


Väestö- ja asuntolaskenta
Folk- och bostadsräkningen
Population and Housing Census

1980

Osa I C
Del I C
Volume I C

HELSINKI 1983



VAL·80·FoB

Ammatti ja elinkeino; työpaikan sijainti

Yrke och näringsgren; arbetsplatsens belägenhet

Occupation and industry; place of work



Tilastokeskus
Statistikcentralen
Central Statistical Office of Finland

Väestö- ja asuntolaskenta Folk- och bostadsräkningen Population and Housing Census 1980

Osa I C
Del I C
Volume I C

Ammatti ja elinkeino; työpaikan sijainti
Yrke och näringsgren; arbetsplatsens
belägenhet
Occupation and industry; place of work



Tilastokeskus
Statistikcentralen
Central Statistical Office of Finland

HELSINKI 1983

ALKUSANAT

Tilastokeskus pani 1.11.1980 toimeen lakisääteisen väestö- ja asuntolaskennan. Laskennan tiedot julkaistaan sarjassa SVT VI C:106 kaikkiaan 23 osana.

Tämä I C -osa sisältää ammatissa toimivan väestön työpaikan sijaintia, asuinalueita, elinkeinoa ja työssäkäyntietäisyyttä koskevia tietoja. Tiedot ovat mainitulta laskenta-ajankohdalta ja hallinnollinen aluejako on 1.1.1981 mukainen. Liitteessä 4 on lueteltu julkaisujen I A ja I B sisältämät taulut.

Julkaisun laatimista on johtanut suunnittelija Helena Särkkä.

Helsingissä, Tilastokeskuksessa helmikuussa 1983

OLAVI E. NIITAMO

Göran Strengell

FÖRORD

Statistikcentralen förrättade lagstadgad folk- och bostadsräkning 1.11.1980. De statistiska resultaten publiceras i serien FOS VI C:106 i totalt 23 delar.

I föreliggande del I C ingår uppgifter för den yrkesverksamma befolkningens del om arbetsplatsens belägenhet, bostadsort, näringsgren och avståndet mellan bostad och arbetsplats. Uppgifterna gäller nämnda räknings-tidpunkt och den administrativa områdesindelningen avser förhållandena 1.1.1981. I bilaga 4 finns en lista över tabellerna i publikationerna I A och I B.

Publikationen har redigerats av planerare Helena Särkkä.

Helsingfors, Statistikcentralen i februari 1983

OLAVI E. NIITAMO

Göran Strengell

SISÄLTÖ

	Sivu
Alkusanat	3
1. Vuoden 1980 väestö- ja asuntolaskenta	10
2. Käsitteet ja luokitukset	11
3. Huomautuksia tauluihin	15
Summary	30
Finnish-English vocabulary	34
Tiivistelmä	39
Vertailutaulut	
A. Ammatissa toimiva väestö työpaikan sijainnin mukaan vuosina 1960, 1970, 1975 ja 1980	43
B. Ammatissa toimiva väestö työpaikan sijainnin ja elinkeinon mukaan vuosina 1960, 1970 ja 1980	44
C. Ammatissa toimiva väestö työpaikan sijainnin mukaan lääneittäin vuosina 1970 ja 1980	46
Kuviot	
1. Ammatissa toimiva väestö työpaikan sijainnin mukaan vuosina 1960, 1970 ja 1980	48
2. Asuinkuntansa ulkopuolella työssäkävien osuus ammatissa toimivista elinkeinon mukaan vuosina 1960, 1970 ja 1980	49
3. Asuinkuntansa ulkopuolella työssäkävien osuus ammatissa toimivasta väestöstä lääneittäin vuosina 1970 ja 1980	50
4. Ammatissa toimiva väestö työssäkäyntietäisyyden ja elinkeinon mukaan 1.11.1980	51
Taulut	
1. Ammatissa toimiva väestö asuinalueen, työpaikan sijainnin ja sukupuolen mukaan 1.11.1980; koko maa, läänit, seutukaava-alueet, Etelä-Pohjanmaa, Vaasan rannikkoseutu, Keski-Pohjanmaa taajama-alueineen kuntamuodon mukaan, kunnat ja taajamat	54
2. Ammatissa toimiva väestö työpaikan sijainnin, elinkeinon ja sukupuolen mukaan 1.11.1980; koko maa, läänit, seutukaava-alueet, Etelä-Pohjanmaa, Vaasan rannikkoseutu ja Keski-Pohjanmaa kuntamuodon mukaan	132

3. Ammatissa toimiva väestö työpaikan sijainnin, asuinalueen, elinkeinon ja sukupuolen mukaan 1.11.1980; koko maa, läänit, seutukaava-alueet, Etelä-Pohjanmaa, Vaasan rannikkoseutu, Keski-Pohjanmaa ja kunnat	160
4. Alueella työssäkäyvät elinkeinon ja sukupuolen mukaan 1.11.1980; koko maa kuntamuodon mukaan ja läänit	402
5. Ammatissa toimiva väestö työssäkäyntietäisyyden ja elinkeinon mukaan 1.11.1980; koko maa kuntamuodon mukaan ja läänit	412
6. Ulkomailla työskentelevät elinkeinon mukaan 1.11.1980; koko maa, läänit, seutukaava-alueet, Etelä-Pohjanmaa, Vaasan rannikkoseutu ja Keski-Pohjanmaa kuntamuodon mukaan	421

Liitteet

1. Toimialaluokitus	430
2. Seutukaava-alueet, Etelä-Pohjanmaa, Vaasan rannikkoseutu ja Keski-Pohjanmaa	441
3. Useamman kuin yhden kunnan alueella olevat taajamat	446
4. Vuoden 1980 väestö- ja asuntolaskennan julkaisujen I A ja I B taulut	450
5. Vuoden 1980 väestö- ja asuntolaskennan henkilölomake	451

INNEHÅLL

	Sida
Förord	3
1. Folk- och bostadsräkningen 1980	20
2. Begrepp och klassificeringar	21
3. Anmärkningar till tabellerna	25
Summary	30
Finnish-English vocabulary	34
Sammanfattning	41

Jämförelsetabeller

A. Yrkesverksam befolkning efter arbetsplatsens belägenhet åren 1960, 1970, 1975 och 1980	43
B. Yrkesverksam befolkning efter arbetsplatsens belägenhet och näringsgren åren 1960, 1970 och 1980	44
C. Yrkesverksam befolkning efter arbetsplatsens belägenhet länsvis åren 1970 och 1980	46

Figurer

1. Yrkesverksam befolkning efter arbetsplatsens belägenhet åren 1960, 1970 och 1980	48
2. Andelen utanför boningskommunen arbetande av den yrkes- verksamma befolkningen efter näringsgren åren 1960, 1970 och 1980	49
3. Andelen utanför boningskommunen arbetande av den yrkes- verksamma befolkningen länsvis åren 1970 och 1980	50
4. Yrkesverksam befolkning efter avståndet mellan bostad och arbetsplats samt efter näringsgren 1.11.1980	51

Tabeller

1. Den yrkesverksamma befolkningen efter bostadsort, arbets- platsens belägenhet och kön 1.11.1980; hela landet, län, regionplaneområden, södra Österbotten, Vasa kustområde och mellersta Österbotten med respektive tätortsområden efter kommunform, kommuner och tätorter	54
2. Den yrkesverksamma befolkningen efter arbetsplatsens be- lägenhet, näringsgren och kön 1.11.1980; hela landet, län, regionplaneområden, södra Österbotten, Vasa kustområde och mellersta Österbotten efter kommunform	132

3. Den yrkesverksamma befolkningen efter arbetsplatsens belägenhet, bostadsort, näringsgren och kön 1.11.1980; hela landet, län, regionplaneområden, södra Österbotten, Vasa kustområde, mellersta Österbotten och kommuner	160
4. Inom området arbetande efter näringsgren och kön 1.11.1980; hela landet efter kommunform och län	402
5. Den yrkesverksamma befolkningen efter avståndet mellan bostad och arbetsplats samt efter näringsgren 1.11.1980; hela landet efter kommunform och län	412
6. Utomlands arbetande efter näringsgren 1.11.1980; hela landet, län, regionplaneområden, södra Österbotten, Vasa kustområde och mellersta Österbotten efter kommunform	421

Bilagor

1. Näringsgrensindelningen	430
2. Regionplaneområden, södra Österbotten, Vasa kustområde och mellersta Österbotten	441
3. Tätorter som ligger inom flera kommuners område	446
4. Tabellerna i 1980 års folk- och bostadsräknings publikationer I A och I B	450
5. 1980 års folk- och bostadsräknings personblankett	451

CONTENTS

	Page
Foreword ¹⁾	3
1. Population and Housing Census 1980 ¹⁾	10
2. Concepts and classifications ¹⁾	11
3. Comments on the tables ¹⁾	15
Summary	30
Finnish-English vocabulary	34
Résumé ¹⁾	39
Comparing tables	
A. Economically active population by location of place of work in 1960, 1970, 1975 and 1980	43
B. Economically active population by location of place of work and industry in 1960, 1970 and 1980	44
C. Economically active population by location of place of work and province in 1970 and 1980	46
Figures	
1. Economically active population by location of place of work in 1960, 1970 and 1980	48
2. Proportion of population working outside their munici- pality of residence of the economically active population by industry in 1960, 1970 and 1980	49
3. Proportion of population working outside their munici- pality of residence by province in 1970 and 1980	50
4. Economically active population by distance to place of work and industry Nov. 1. 1980	51
Tables	
1. Economically active population by residential area, location of place of work and sex Nov. 1. 1980; whole country, prov- inces, regional planning areas and their localities by type of municipality, municipalities and localities	54
2. Economically active population by location of place of work, industry and sex Nov. 1. 1980; whole country, provinces and regional planning areas	132

1) In Finnish and Swedish only

	Page
3. Economically active population by location of place of work, residential area, industry and sex Nov. 1. 1980; whole country, provinces, regional planning areas and municipalities	160
4. Economically active population working in respective area by industry and sex Nov. 1. 1980; whole country by type of municipality and provinces	402
5. Economically active population by distance to place of work and by industry Nov. 1. 1980; whole country by type of municipality and provinces	412
6. Economically active population working abroad by industry Nov. 1. 1980; whole country, provinces and regional planning areas/by type of municipality	421

Appendices

1. Industrial classification	430
2. Regional planning areas	441
3. Localities situated within more than one municipality	446
4. Tables in volumes I A and I B in the Population and Housing Census 1980	450
5. Personal questionnaire form of the Population and Housing Census 1980 ¹⁾	451

1) In Finnish and Swedish only

1. VUODEN 1980 VÄESTÖ- JA ASUNTOLASKENTA

Vuoden 1980 väestölaskentalain (154/38) mukaan Suomessa tulee tehdä väestölaskenta ja siihen liittyvä asunto- ja kiinteistölaskenta joka kymmenes vuosi. Tämän lain mukaisia väestölaskentoja on tehty vuosina 1950, 1960, 1970 ja 1980. Lisäksi Tilastokeskus teki 1.1.1976 asunto- ja elinkeinotutkimuksen, joka perustui vuonna 1975 annettuun lakiin (924/75).

Vuoden 1980 väestö- ja asuntolaskenta perustuu paitsi väestölaskentalakiin, myös väestökirjalakiin (141/69, muutos 558/78), jonka perusteella kerättiin rakennus- ja huoneistotiedot. Asetus vuoden 1980 väestölaskennasta annettiin joulukuussa 1979 (953/79).

Vuoden 1980 väestö- ja asuntolaskennan laskenta-ajankohta oli 1.11.1980. Aikaisemmat väestölaskennat on pantu toimeen vuodenvaihteessa. Vuoden 1980 laskennan hallinnollinen aluejako on 1.1.1981 mukainen.

Vuoden 1980 väestö- ja asuntolaskennassa olivat selvitysten kohteina seuraavat perusjoukot: henkilöt, perheet, asuntokunnat, asunnot ja toimitilat sekä rakennukset mukaan lukien kesämökit ja muut vapaa-ajan asuinrakennukset.

Osa perusjoukkoja koskevista tiedoista on kerätty lomakkeilla, osa on saatu rekistereistä ja tiedostoista. Tietoja kerättiin seuraavilla lomakkeilla: henkilölomake, asuntolomake, toimitilalomake, rakennuslomake, kesämökkilomake, tutkintolomake ja työvoimatiedustelulomake. Lomakkeiden vastaanoton ja karhunnan, tietojen täydentämisen ja tarkistamisen sekä koodituksen hoitivat kunnissa toimineet väestölaskenta-toimistot.

Tarkempi selvitys vuoden 1980 väestölaskennasta sisältyy julkaisuun SVT VI C:106 osa XVIII, Hakemisto. Se sisältää myös väestölaskennan taululuettelon, taulumallit sekä keskeiset käsitteet, määritelmät ja luokitukset sekä väestölaskenta-asetuksen.

Vuoden 1980 väestölaskennan lopulliset tilastot julkaistaan sarjassa Suomen virallinen tilasto VI C:106 yhteensä 23 osana. Julkaisemattomia tilastoja ja erityisselvityksiä väestölaskennan aineistoista saa Tilastokeskuksesta. Tilastokeskuksen Tutkimuksia-sarjassa julkaistaan lisäksi selvitykset keskeisten laskentatietojen luotettavuudesta ja peittävydestä.

2. KÄSITTEET JA LUOKITUKSET

Ammatissatoimivuus

Ammatissa toimivaan väestöön luetaan kaikki ne 1.11.1980 mennessä 15 vuotta täyttäneet henkilöt, jotka olivat ajanjaksona 1.11.1979-31.10.1980 työllisiä ja/tai työttömiä vähintään 6 kuukautta.

Asuinalue

Henkilön asuinalue on määräytynyt sen asuinhuoneiston sijainnin mukaan, jossa hänen kotipaikkansa oli 1.11.1980.

Elinkeino (Toimiala)

Henkilön elinkeino määräytyy hänen työpaikkansa mukaan. Työpaikka on yleensä yritys (fyysinen tai juridinen henkilö). Yritys voi käsittää yhden tai useampia toimipaikkoja.

Toimipaikassa yritys harjoittaa pääasiassa yhdenlaatuista (esim. taloudellista, hallinnollista tai terveydenhoidollista) toimintaa yhdellä sijaintipaikalla. Ilmaisuu "yhdellä sijaintipaikalla" tarkoittaa yleensä kiinteistöä, rakennusta tai sen osaa. Saman yrityksen eri sijaintipaikoilla harjoittamat toiminnot katsotaan yleensä eri toimipaikoiksi. Jos sama yritys harjoittaa yhdellä sijaintipaikalla useamman laatuista toimintaa, luokitellaan yleensä jokainen näistä eri toimintoja harjoittavista yksiköistä erilliseksi toimipaikaksi. Samaksi toimipaikaksi katsotaan kuitenkin samalla tontilla sijaitsevat sellaiset yrityksen eri yksiköt kuten esim. tuotanto-osasto ja pakkaamo, jotka eivät tuota tavaroita ja palveluksia suoraan myyntiin tai yrityksen eri toimipaikoille.

Varsinaisella toimipaikalla voi olla aputoimipaikkoja. Aputoimipaikka on sijainniltaan erillinen yksikkö, joka pääasiallisesti tarjoaa palveluksiin yhdelle tai useammalle saman yrityksen toimipaikalle. Aputoimipaikkoja ovat esim. pää- ja keskuskonttorit, aluekonttorit ja keskusvarastot. Yleisesti määriteltynä aputoimipaikat eivät harjoita itsenäistä valmistusta, myyntiä tms. tuotantotoimintaa. Niitä ei myöskään yleensä luokitella oman toimintansa lajin mukaan, vaan sijoitetaan samaan toimialaan kuin yrityksen se toimipaikka, jota ne pääasiassa palvelevat.

Toimiala määritetään kullekin toimipaikalle Tilastokeskuksen toimialaluokituksen¹⁾ mukaisesti. Kaikki samassa toimipaikassa työskentelevät saavat saman elinkeinon (toimialan) ammatista riippumatta.

1) Toimialaluokitus (TOL), Tilastokeskus, Käsikirjoja n:o 4, uusittu laitos, Helsinki 1979

Toimialaluokituksen (TOL) pääryhmät ovat:

1. Maa-, metsä- ja kalatalous, metsästys
2. Kaivos- ja muu kaivannaistoiminta
3. Teollisuus
4. Sähkö-, kaasu- ja vesihuolto
5. Rakennustoiminta
6. Tukku- ja vähittäiskauppa, ravitsemis- ja majoitustoiminta
7. Kuljetus, varastointi ja tietoliikenne
8. Rahoitus-, vakuutus-, kiinteistö- ja liike-elämää palveleva toiminta
9. Yhteiskunnalliset ja henkilökohtaiset palvelukset

Maataloudessa työskentelevän toimiala määräytyy lähinnä tilan tuotanto-suunnan perusteella. Metsätaloudessa työskentelevän toimiala määräytyy lähinnä työpaikan ja ammatin perusteella, lisätietona käytetään myös metsä- ja uittotöihin käytettyä aikaa (yli 6 kk). Aikaisemmissa laskennois-sa maa- ja metsätaloudessa työskentelevien toimiala määräytyi tilan viljel-lyn peltopinta-alan sekä metsä- ja uittotöihin käytetyn ajan mukaan. Jos esim. tilan peltopinta-ala oli pienempi kuin 5 ha ja henkilö oli tehnyt metsä- ja uittotöitä vuoden aikana yhteensä vähintään 4 kk, hänen elinkei-nokseen katsottiin metsätalous.

Ryhmiteltäessä koko väestöä elinkeinon mukaan saa perheenjäsen tms. henki-lö, joka ei ole taloudellisesti itsenäinen, saman elinkeinon kuin se, jos-ta hänen katsotaan olevan taloudellisesti riippuvainen.

Toimialaluokitus on liitteenä 1.

Pendelöijät (sukkuloijat)

Pendelöijillä tarkoitetaan asuinkuntansa, taajamansa tai taajamanosansa ulkopuolella työssäkäyviä ja kuntaan, taajamaan tai taajamanosaan työhön tulevia.

Päiväväestö

Alueen päiväväestöön kuuluvat ko. alueella työssäkäyvät ammatissa toimi-vat henkilöt.

Taajamat

Taajamia ovat kaikki vähintään 200 asukkaan rakennusryhmät, joissa raken-nusten välinen etäisyys ei yleensä ole 200 metriä suurempi. Taajamien ra-jauksessa otetaan huomioon asuinrakennusten ohella myös muita rakennuksia kuten mm. rakennuksia, joita käytetään ainoastaan työpaikkoina.

Taajamien rajausta on suoritettu hallinnollisista aluerajoista riippumatta. Rajausta on tehty väestölaskentaa varten seutukaavaliitoissa ja kunnissa. Lähtökohdista ovat olleet vuoden 1975 asunto- ja elinkeinotutkimusta varten rajatut taajamat.

Työpaikan sijainti

Työpaikan sijainti määritellään työn suorittamispaikan mukaan. Työpaikan sijainnin selvittämiseksi ammatissa toimivilta henkilöiltä kysyttiin vuoden 1980 väestölaskennan henkilölomakkeella työnantajan tai yrityksen nimi, työpaikan osoite sekä työpaikan toimiala tai tuotantosuunta. Työpaikan sijainti määritettiin näiden sekä henkilön ammattia koskevien tietojen avulla.

Työpaikkatiedot ovat määräytyneet sen työpaikan mukaan, missä henkilö oli työssä pisimmän ajan 1.11.1979-31.10.1980 välisenä aikana.¹⁾

Sijainniltaan kiinteä työpaikka. Henkilön työpaikan katsotaan olevan sijainniltaan kiinteä, jos se on alueellisesti rajattu tiettyyn paikkaan. Kiinteä työpaikka voi sijaita rakennuksessa tai ulkona. Kiinteä, rakennuksessa sijaitseva työpaikka voidaan paikantaa koordinaatein, jos sijaintirakennuksen karttakoordinaatit ovat tiedossa.

Kunnassa liikkuva. Ryhmään kuuluvat ne henkilöt, jotka työskentelivät yhden kunnan alueella, mutta eivät käyneet päivittäin missään kiinteässä toimipaikassa. Tähän ryhmään luettiin mm. vuokra-autoilijat, kiertävät kodinhoitajat sekä eri työmailla työskentelevät metsurit.

Vuoden 1980 laskennassa pyrittiin aikaisempia laskentoja enemmän kiinnittämään henkilöt siihen toimipaikkaan, jonka kautta he kulkivat päivittäin työhönsä (esim. postinkantajat postitoimipaikan kautta). Vuoden 1980 laskennan ko. tiedot eivät ole tästä syystä täysin vertailukelpoisia aikaisempien laskentojen vastaavien tietojen kanssa.

Useissa kunnissa liikkuva. Ryhmään kuuluvat ne henkilöt, jotka työskentelivät päivittäin useamman kunnan alueella eivätkä kulkeneet päivittäiseen työhönsä minkään kiinteään toimipaikan kautta. Tähän ryhmään luettiin mm. maa-, vesi- ja ilmaliikenteen palveluksessa oleva liikkuva henkilökunta sekä kaupan myyntiedustajat.

Aikaisemmissa laskennoissa useissa kunnissa liikkuvat määriteltiin lähinnä ammatin perusteella. Vuoden 1980 laskennassa määrittely on suoritettu lähinnä työn luonteen perusteella. Lisäksi ammatissatoimivuuden määrittelyssä käytettiin vuoden viiteajanjaksoa aikaisemmista laskennoista poiketen. Vuoden 1980 laskennan ko. tiedot eivät ole tästä syystä täysin vertailukelpoisia aikaisempien laskentojen vastaavien tietojen kanssa.

1) Laskenta-ajankohtaa edeltäneellä viikolla (26.10.-1.11.1980) työssä olleiden työpaikan sijaintia koskevia tietoja on vuoden 1980 väestölaskennan julkaisussa II "Työvoima ja työllisyys".

Kunnassa tuntematon. Ryhmään kuuluvat ne henkilöt, joiden työpaikasta ei ole voitu päätellä oliko se liikkuva vai kiinteä, vaikka sen sijaintikunta oli tiedossa.

Sijaintikunta tuntematon. Ryhmään kuuluvat ne henkilöt, joiden työpaikan sijaintikunnasta ei saatu tietoa, mutta jotka kuitenkin kuuluvat ammatissa toimivaan väestöön.

Työpaikka ulkomailla. Ryhmään kuuluvat ne Suomessa kirjoilla olevat ammatissa toimivat, joiden työpaikka oli ulkomailla, mm. Suomen lähetystöjen ja kaupallisten edustustojen palveluksessa olevat.

Työssäkäyntietäisyys

Työssäkäyntietäisyydellä tarkoitetaan kartalta mitattua suoraa työpaikan ja asuinpaikan välistä etäisyyttä. Työssäkäyntietäisyys voitiin laskea ainoastaan niille ammatissa toimiville henkilöille, joilla oli kiinteä rakennuksessa sijaitseva työpaikka (ks. Työpaikan sijainti), joiden asunnon ja työpaikan karttakoordinaatit olivat tiedossa ja joiden työpaikka viikolla 26.10.-1.11.1980 oli sama kuin se työpaikka, jossa henkilö oli pisimmän ajan työssä 1.11.1979-31.10.1980 välisenä aikana.

Yöväestö

Alueen yöväestöön kuuluvat kaikki ko. alueella asuvat ammatissa toimivat.

3. HUOMAUTUKSIA TAULUIHIN

TAULU 1: Ammatissa toimiva väestö asuinalueen, työpaikan sijainnin ja sukupuolen mukaan 1.11.1980
Arkistonumero: 121

Aluejako julkaisussa:

Koko maa, läänit, seutukaava-alueet, Etelä-Pohjanmaa, Vaasan rannikko-seutu ja Keski-Pohjanmaa kuntamuodon mukaan, kunnat ja taajamat

Saatavissa lisäksi:

Tilastokeskuksesta on saatavissa lisäksi vastaavat tiedot elinkeinon (1-numerotasolla) mukaan maksullisina valokopioina ja mikrofilmeinä aluejaolla

koko maa, läänit ja kunnat.

Huomautuksia:

Asuinalue on määräytynyt 1.11.1980 tilanteen mukaan ja työpaikka sen mukaan, missä henkilö oli ollut työssä pisimmän ajan 1.11.1979-31.10.1980 välisenä aikana. Tästä syystä henkilöt, jotka eivät enää 1.11.1980 asuneet sillä paikkakunnalla, jolla olivat olleet työssä pisimmän ajan em. ajanjaksona, ovat mukana pendelöijissä.

Sarakkeeseen A "Alueella asuva ammatissa toimiva väestö" (ammatissa toimiva yöväestö) sisältyvät myös ne pitkäaikaistyöttömät, joilla ei ollut työpaikkaa 1.11.1979-31.10.1980 välisenä aikana (ks. sarake K). Em. pitkäaikaistyöttömät eivät sisälly sarakkeiden B-J lukuihin.

Sarakkeeseen C "Työpaikan sijainti asuinkunnassa, taajamassa tai taajamanosassa kiinteä" sisältyvät ne asuinkunnassaan työssäkäyvät, joiden työpaikka voitiin paikantaa koordinaatein.

Sarakkeeseen E "Työpaikan sijainti asuinkunnassa tuntematon" sisältyvät ne asuinkunnassaan työssäkäyvät, joiden työpaikan sijaintia ei saatu paikannettua koordinaatein.

Sarakkeeseen F "Asuinkuntansa, taajamansa tai taajamanosansa ulkopuolella työssäkäyviä" sisältyvät kunnittaisissa luvuissa ne henkilöt, joiden työpaikka (kiinteä tai liikkuva) ei sijainnut asuinkunnassa. Taajamien ja taajamanosien lukuihin sisältyvät taas ne ko. alueen ulkopuolella työssäkäyvät, joille on koordinaatein paikannettu kiinteä työpaikka. Sarakkeen F lukuihin eivät sisälly useissa kunnissa liikkuvat (sarake G) eivätkä työssäkäyntikunnaltaan tuntemattomat (sarake H).

Sarakkeeseen J "Alueella työssäkäyviä" (ammattissa toimiva päiväväestö) luetaan kunnittaisissa luvuissa sarakkeiden B "Asuinkunnassa työssäkäyviä" ja I "Kuntaan, taajamaan, taajamanosaan työhön tulevat" henkilöt. Taajamittaisissa luvuissa taas lasketaan sarakkeiden C "Työpaikan sijainti taajamassa kiinteä" ja I henkilöt.

Koko maan luvuissa sarakkeeseen J "Alueella työssäkäyviä" sisältyvät myös sarakkeen G "Useissa kunnissa liikkuvia" ja sarakkeen H "Työssäkäyntikunta tuntematon" henkilöt.

Ulkomailla työssäkäyvät sisältyvät sarakkeeseen A "Alueella asuva ammattissa toimiva väestö" ja sarakkeeseen F "Asuinkuntansa, taajamansa tai taajamanosansa ulkopuolella työssäkäyviä".

Aikaisemmat väestölaskennat:

1970 SVT, VI C:104, osa III, taulu 1 (037)

1975 SVT, VI C:105, osa IB, taulu 8 (219)

TAULU 2:

Ammattissa toimiva väestö työpaikan sijainnin, elinkeinon ja sukupuolen mukaan 1.11.1980

Arkistonumero: 122

Aluejako julkaisussa:

Koko maa, läänit, seutukaava-alueet, Etelä-Pohjanmaa, Vaasan rannikkoseutu ja Keski-Pohjanmaa kuntamuodon mukaan

Saatavissa lisäksi:

Tilastokeskuksesta saatavissa lisäksi maksullisina valokopioina ja mikrofilmeinä
kunnat.

Huomautuksia:

Työpaikkatiedot ovat määräytyneet sen työpaikan mukaan, missä henkilö oli pisimmän ajan työssä 1.11.1979-31.10.1980 välisenä aikana.

Pitkäaikaistyöttömät, joilla ei ollut työpaikkaa 1.11.1979-31.10.1980 välisenä aikana (42 470 henkilöä), sisältyvät vain koko maan lukuihin kohtaan "Elinkeino tuntematon".

Ryhmät "Kunnassa liikkuvia" ja "Kunnassa tuntematon" sisältyvät ko. alueen ammattissa toimivien yhteismäärään.

Aikaisemmat väestölaskennat:

1970 SVT, VI C:104, osa III, taulu 2 (036)
1975 SVT, VI C:105, osa IB, taulu 9 (220)

TAULU 3: Ammatissa toimiva väestö työpaikan sijainnin, asuinalueen, elinkeinon ja sukupuolen mukaan 1.11.1980
Arkistnumero: 123

Aluejako julkaisussa:

Koko maa, läänit, seutukaava-alueet, Etelä-Pohjanmaa, Vaasan rannikkoseutu, Keski-Pohjanmaa ja kunnat

Huomautuksia:

Työpaikkatiedot ovat määräytyneet sen työpaikan mukaan, missä henkilö oli pisimmän ajan työssä 1.11.1979-31.10.1980 välisenä aikana. Henkilön asuinpaikka on määräytynyt laskenta-ajankohdan 1.11.1980 tiedon perusteella. Tästä syystä henkilöt, jotka eivät enää 1.11.1980 asuneet sillä paikkakunnalla, jolla olivat olleet työssä pisimmän ajan em. ajanjaksona, ovat mukana pendelöijissä.

Ulkomailla työssäkäyvät eivät sisälly taulussa esitettyihin lukuihin.

Pitkäaikaistyöttömät, jotka eivät olleet työssä 1.11.1979-31.10.1980 välisenä aikana (42 470 henkilöä), sisältyvät vain koko maan lukuihin kohtaan "Elinkeino tuntematon".

Ryhmät "Työpaikka kunnan alueella liikkuva" ja "Työpaikka kunnan alueella tuntematon" sisältyvät ko. alueen työssäkävien yhteismäärään.

Asuinalueen kohdalla ryhmä "Muu" sisältää seutukaava-alueittaisissa tiedoissa ne kunnat, joista ko. seutukaava-alueella työssäkävien määrä on pienempi kuin 100 henkilöä. Kuntakohtaisissa tiedoissa ryhmä "Muu" sisältää ne kunnat, joista ko. kunnassa työssäkävien määrä on pienempi kuin 20 henkilöä.

Aikaisemmat väestölaskennat:

1970 SVT, VI C:104, osa III, taulu 3 (038A)
1975 SVT, VI C:105, osa IB, taulu 11 (221)

Erikoisversio:

123X Ammatissa toimiva väestö työpaikan sijainnin, asuinalueen, elinkeinon (1-3-numerotasolla) ja sukupuolen mukaan
Taulu on saatavissa Tilastokeskuksesta maksullisina valokopioina ja mikrofilmeinä.

Saatavissa oleva aluejako: Koko maa, läänit, seutukaava-alueet, Etelä-Pohjanmaa, Vaasan rannikkoseutu, Keski-Pohjanmaa ja kunnat
Aikaisemmat väestölaskennat: 1970 taulu 038 ja 1975 taulu 221E

TAULU 4: Alueella työssäkäyvät elinkeinon ja sukupuolen mukaan 1.11.1980
Arkistonumero: 124

Aluejako julkaisussa:

Koko maa kuntamuodon mukaan ja läänit

Saatavissa lisäksi:

Tilastokeskuksesta on saatavissa lisäksi maksullisina valokopioina ja mikrofilmeinä
läänit, seutukaava-alueet, Etelä-Pohjanmaa, Vaasan rannikkoseutu ja Keski-Pohjanmaa kuntamuodon mukaan sekä kunnat.

Huomautuksia:

Työpaikkatiedot ovat määräytyneet sen työpaikan mukaan, missä henkilö oli pisimmän ajan työssä 1.11.1979-31.10.1980 välisenä aikana. Asuinalue on määräytynyt 1.11.1980 tilanteen mukaan. Tästä syystä henkilöt, jotka eivät enää 1.11.1980 asuneet sillä paikkakunnalla, jolla olivat olleet työssä pisimmän ajan em. ajanjaksona, ovat mukana pendelöijissä.

Pitkäaikaistyöttömät, jotka eivät olleet työssä 1.11.1979-31.10.1980 välisenä aikana (42 470 henkilöä), sisältyvät vain kohdan "Alueella asuva ammatissa toimiva väestö" lukuihin. Elinkeinoittaisissa tiedoissa nämä henkilöt ovat ryhmässä "Elinkeino tuntematon".

Henkilöt, joiden työpaikka on useissa kunnissa liikkuva sekä henkilöt, joiden työssäkäyntikunta on tuntematon, sisältyvät vain koko maan lukuihin kohtaan "Alueella työssäkäyviä".

Kohdan "Asuinalueensa ulkopuolella työssäkäyviä" luvut ovat koko maan kohdalla pelkästään ulkomailla työssäkäyviä.

Aikaisemmat väestölaskennat:

Vastaavaa taulua ei ole laadittu aikaisemmissa väestölaskennoissa.

TAULU 5: Ammatissa toimiva väestö työssäkäyntietäisyyden ja elinkeinon mukaan 1.11.1980
Arkistonumero: 125

Aluejako julkaisussa:

Koko maa kuntamuodon mukaan ja läänit

Saatavissa lisäksi:

Tilastokeskuksesta on saatavissa lisäksi maksullisina valokopioina ja mikrofilmeinä
 läänit, seutukaava-alueet, Etelä-Pohjanmaa, Vaasan rannikkoseutu ja Keski-Pohjanmaa kuntamuodon mukaan sekä kunnat.

Huomautuksia:

Työssäkäyntietäisyys tarkoittaa kartalta mitattua suoraa työpaikan ja asuinpaikan välistä etäisyyttä.

Työssäkäyntietäisyys on laskettu vain niille henkilöille, joiden työpaikka viikolla 26.10.-1.11.1980 oli sama kuin se työpaikka, jossa henkilö oli pisimmän ajan työssä 1.11.1979-31.10.1980 välisenä aikana, ja joiden sekä työ- että asuinpaikka voitiin paikallistaa koordinaatein.

Ryhmien "Asuinkunnassa liikkuvat" ja "Useissa kunnissa liikkuvat" henkilöille ei ole voitu laskea työ- ja asuinpaikan välistä etäisyyttä. Työssäkäyntietäisyyttä ei myöskään laskettu niille, jotka tilapäisesti asuivat työssäkäyntikunnassaan. Ryhmään "Tuntematon" sisältyvät muut ammatissa toimivat, joille ei ole voitu laskea työssäkäyntietäisyyttä koordinaattitietojen puuttumisen takia.

Aikaisemmat väestölaskennat:

Vastaavaa taulua ei ole laadittu aikaisemmissa väestölaskennoissa.

TAULU 6: Ulkomailla työskentelevät elinkeinon mukaan 1.11.1980
 Arkistonumero: 126

Aluejako julkaisussa:

Koko maa, läänit, seutukaava-alueet, Etelä-Pohjanmaa, Vaasan rannikkoseutu ja Keski-Pohjanmaa kuntamuodon mukaan

Huomautuksia:

Työpaikkatiedot ovat määräytyneet sen työpaikan mukaan, missä henkilö oli pisimmän ajan työssä 1.11.1979-31.10.1980 välisenä aikana.

Aikaisemmat väestölaskennat:

1975 SVT, VI C:105, osa IB, taulu 10 (220E)

1. FOLK- OCH BOSTADSRÄKNINGEN 1980

I enlighet med folkräkningslagen av år 1938 (154/38) skall folkräkning och därtill ansluten bostads- och fastighetsräkning genomföras vart tionde år i Finland. I enlighet med nämnda lag har folkräkningar förrättats åren 1950, 1960, 1970 och 1980. Därtill utförde Statistikcentralen 1.1.1976 en bostads- och näringsutredning, som baserade sig på en lag given år 1975 (924/75).

Folk- och bostadsräkningen 1980 grundar sig förutom på folkräkningslagen, även på lagen om befolkningsböcker (141/69, ändring 558/78), som utgjorde grundvalen för insamlandet av uppgifter om byggnader och lägenheter. En förordning om folk- och bostadsräkningen 1980 gavs i december 1979 (953/79).

Tidpunkten för folk- och bostadsräkningen 1980 var 1.11.1980. Tidigare folkräkningar har verkställts vid årsskiftet. I 1980 års räkning följer den administrativa områdesindelningen förhållandena 1.1.1981.

Folk- och bostadsräkningen 1980 omfattade följande populationer: personer, familjer, bostadshushåll, bostäder och verksamhetslokaler samt byggnader inklusive fritidshus.

En del av uppgifterna om populationerna insamlades medelst blanketter, en del inhämtades ur register och datafiler. Blanketterna var följande: personblankett, bostadsblankett, blankett för verksamhetslokaler, byggnadsblankett, fritidshusblankett, examensblankett och blanketten för arbetskraftsenkäten. Folkräkningsbyråerna i kommunerna tog emot och krävde in blanketterna samt kompletterade, granskade och kodade uppgifterna.

En utförligare beskrivning av folkräkningen 1980 ingår i publikationen FOS VI C:106 del XVIII, Register. Registervolymen innehåller dessutom en förteckning över folkräkningens tabeller, modeller av tabellerna och centrala begrepp, definitioner och klassificeringar samt folkräkningsförordningen.

Den slutliga statistiken från folkräkningen 1980 publiceras i serien Finlands officiella statistik VI C:106 i sammanlagt 23 delar. Opublicerad statistik och specialutredningar kan erhållas på Statistikcentralen. I Statistikcentralens serie Undersökningar publiceras därtill utredningar om de mest centrala folkräkningsuppgifternas tillförlitlighet och täckning.

2. BEGREPP OCH KLASSIFICERINGAR

Arbetsplatsens avstånd från bostaden

Med arbetsplatsens avstånd från bostaden avses en rak sträcka som uppmätts på kartan. Avståndet kunde beräknas endast för de yrkesverksamma, som hade en fast belägen arbetsplats i en byggnad (se Arbetsplatsens belägenhet), vilkas bostads och arbetsplats kartkoordinater var kända och som under veckan 26.10.-1.11.1980 arbetat på samma arbetsplats där vederbörande arbetat längst under tiden 1.11.1979-31.10.1980.

Arbetsplatsens belägenhet

Arbetsplatsens belägenhet bestäms utgående från det ställe där arbetet utförs. För utredning av arbetsplatsens belägenhet, ombads alla yrkesverksamma på personblanketten uppges arbetsgivarens eller företagets namn, arbetsplatsens adress samt bransch eller produktionsinriktning. Arbetsplatsens belägenhet bestämdes med hjälp av uppgifterna om arbetsplatsen och personens yrke.

Arbetsplatsuppgifterna hänför sig till den arbetsplats där personen arbetat längst under tiden 1.11.1979-31.10.1980.¹⁾

Fast belägen arbetsplats. En persons arbetsplats anses vara stationär om den är avgränsad till en bestämd plats. En fast arbetsplats kan vara belägen i en byggnad eller utomhus (t.ex bygge). Det exakta läget av fasta arbetsplatser i byggnader kan bestämmas med hjälp av kartkoordinater då dessa är kända.

Rörlig inom kommunen. I gruppen ingår personer som arbetade inom en kommuns område, men inte dagligen infann sig till någon fast arbetsplats. Bl.a taxichaufförer, ambulering hemhjälp och skogshuggare som arbetade på olika hyggesplatser ingår här.

I 1980 års räkning eftersträvades i större utsträckning än i tidigare räkningar redovisning av personer efter fast arbetsplats framom rörlig arbetsplats (t.ex postiljonernas fasta arbetsplats var det postkontor de dagligen besökte). Uppgifterna från 1980 års räkning är på grund härav inte fullt jämförbara med tidigare räkningars motsvarande uppgifter.

Rörlig inom flera kommuner. Gruppen omfattar personer, som dagligen utförde sitt arbete i flera kommuner och inte inställde sig till arbetet via en fast arbetsplats. Till gruppen har räknats land-, vatten- och lufttrafikens rörliga personal och försäljningsagenter m.fl.

1) Uppgifter om arbetsplatsens belägenhet för arbetskraften under veckan som föregick räkningen (26.10.-1.11.1980) ingår i seriens del II, Arbetskraft och sysselsättning.

I tidigare räkningar har rörligheten inom flera kommuner närmast definierats utgående från vederbörandes yrke. I 1980 års räkning har främst arbetets karaktär varit avgörande. Vidare definierades yrkesverksamheten, avvikande från tidigare räkningar, utgående från en referensperiod på ett år. Uppgifterna från 1980 års räkning är därför inte fullt jämförbara med tidigare räkningars motsvarande uppgifter.

Okänd inom kommunen. Gruppen omfattar personer, vilkas arbetsplats inte kunnat fastslås som rörlig eller fast, trots att belägenhetskommunen varit känd.

Belägenhetskommun okänd. Gruppen omfattar personer för vilka ingen uppgift om arbetsplatsens belägenhet erhöles, men vilka dock hör till den yrkesverksamma befolkningen.

Arbetsplats utomlands. Till gruppen hör de yrkesverksamma som var skrivna i Finland men arbetade utomlands, t.ex på finska ambassader och handelsrepresentationer.

Bostadsort

Personens bostadsort bestämdes enligt den bostadslägenhet där vederbörande bodde stadigvarande 1.11.1980.

Dagbefolkning

Områdets dagbefolkning omfattar de yrkesverksamma som arbetar inom ifrågasvarande område.

Nattbefolkning

Områdets nattbefolkning omfattar alla yrkesverksamma personer som är bosatta inom området.

Näringsgren (Bransch)

En persons näringsgren bestäms på basen av vederbörandes arbetsplats. Arbetsplatsen är i allmänhet ett företag (fysisk eller juridisk person). Företaget kan omfatta ett eller flera arbetsställen.

På ett arbetsställe utövar företaget i huvudsak ett visst slags (t.ex ekonomisk, administrativ eller sanitär) verksamhet på en och samma plats. Med "en och samma plats" avses i allmänhet fastighet, byggnad eller del av byggnad. Verksamheter som samma företag utövar på olika platser är i allmänhet olika arbetsställen. Ifall ett företag utövar verksamhet av olika

slag på samma plats, klassificeras i allmänhet varje enhet med egen verksamhet som ett särskilt arbetsställe. Sådana enheter inom företaget som t.ex. produktionsavdelningen och paketeringen, som inte framställer varor och tjänster för direkt försäljning eller för företagets olika arbetsställen anses dock som samma arbetsplats då de är belägna på samma tomt.

Det egentliga arbetsstället kan ha hjälparbetsställen. Ett hjälparbetsställe är en på annat ställe än det egentliga arbetsstället belägen enhet, som huvudsakligen erbjuder tjänster till ett eller flera arbetsställen inom samma företag. Hjälparbetsställen är t.ex. huvudkontor, distriktskontor och centrallager. I allmänhet utövar hjälparbetsställena inte självständig tillverkning, försäljning eller motsvarande produktionsverksamhet. De klassificeras i allmänhet inte heller på basen av sin egen produktionsinriktning, utan förs till samma bransch som det av företagets arbetsställen de huvudsakligen betjänar.

Branschen för varje arbetsställe bestäms i enlighet med Statistikcentralens näringsgrensindelning.¹⁾ Alla som arbetar på samma arbetsställe får samma näringsgren oberoende av yrke.

Näringsgrensindelningens (NI) huvudgrupper är:

1. Jordbruk, skogsbruk, fiske och jakt
2. Brytning av mineraliska produkter
3. Tillverkning
4. El-, gas- och vattenförsörjning
5. Byggnadsverksamhet
6. Varuhandel, restaurang- och hotellverksamhet
7. Samfärdsel, lagring, post- och telekommunikationer
8. Bank-, försäkrings-, fastighets- och uppdragsverksamhet
9. Samhälls- och personliga tjänster

Näringsgrenen för personer inom jordbruk bestäms närmast på basen av gårdens produktionsinriktning. Näringsgrenen för personer inom skogsbruk bestäms närmast med ledning av arbetsplats och yrke; som tilläggsuppgift används den tid som vederbörande ägnat skogsarbete och flottning (över 6 mån). I tidigare räkningar har näringsgrenen för personer inom jord- och skogsbruk bestämts på basen av lantbrukets odlade åkerareal och den tid som använts för skogs- och flottningsarbete. I fall t.ex. lägenhetens åkerareal var mindre än 5 ha och personen under året hade använt sammanlagt minst 4 månader för skogsarbete och flottning, ansågs vederbörandes näringsgren vara skogsbruk.

1) Näringsgrensindelningen (NI), Statistikcentralen, Handböcker nr. 4, förnyad upplaga, Helsingfors 1979

Vid klassificering av hela befolkningen efter näringsgren erhåller en familjemedlem eller annan sådan person som inte är ekonomiskt självständig samma näringsgren som den person han/hon närmast kan anses vara ekonomiskt beroende av.

Näringsgrensindelningen ingår i bilaga 1.

Pendlare

Med utpendlare avses personer som arbetar annorstädes än i sin boningskommun, tätort eller tätortsdel. Inpendlare är personer som kommer till sitt arbete i en kommun, tätort eller tätortsdel från något annat område.

Tätorter

Som tätort räknas en samling byggnader med minst 200 invånare där avståndet mellan byggnaderna i allmänhet inte överstiger 200 meter. Vid avgränsningen av tätorterna beaktas även andra än bostadshus, bl.a. byggnader som uteslutande används som arbetsplatser.

Avgränsningen av tätorterna har utförts oberoende av administrativa gränser. Avgränsningen har gjorts för folkräkningen på regionplaneförbunden och i kommunerna. Utgångspunkt har varit tätorterna i bostads- och näringsutredningen 1975.

En noggrannare definition av tätorterna ingår i publikation XIII, Tätorter.

3. ANMÄRKNINGAR TILL TABELLERNAS

TABELL 1: Den yrkesverksamma befolkningen efter bostadsort, arbetsplatsens belägenhet och kön 1.11.1980
Arkivnummer: 121

Områdesindelning i publikationen:

Hela landet, län, regionplaneområden, södra Österbotten, Vasa kustområde och mellersta Österbotten med respektive tätortsområden efter kommunform, kommuner och tätorter

Dessutom tillgängligt:

Motsvarande uppgifter efter näringsgren (1-siffernivå) kan erhållas hos Statistikcentralen för hela landet, län och kommuner i form av avgiftsbelagda ljuskopior eller som mikrofilm.

Anmärkningar:

Uppgifterna om bostadsort gäller tidpunkten 1.11.1980 och uppgifterna om arbetsplats det arbete där man varit längst under tiden 1.11.1979-31.10.1980. På grund härav har personer som 1.11.1980 inte längre bodde på samma ort där de arbetat längst under nämnda tidsperiod blivit betraktade som pendlare.

I kolumn A "Yrkesverksam inom området bosatt befolkning" (yrkesverksam nattbefolkning) ingår även de långtidsarbetslösa, som inte hade något arbete under tiden 1.11.1979-31.10.1980 (se kolumn K). Nämnda långtidsarbetslösa ingår inte i kolumnerna B-J.

I kolumn C "Arbetsplatsens belägenhet inom boningskommunen, tätorten, tätortsdelen stationär" ingår de personer, som arbetat i sin boningskommun och vilkas arbetsplats kunnat fastställas på kartan medels koordinater.

I kolumn E "Arbetsplatsens belägenhet ej lokaliserad inom kommunen" ingår de personer som arbetat i sin boningskommun men vilkas arbetsplats inte kunnat fastställas på ovannämnda sätt.

Kolumn F "Utanför boningskommunen, tätorten, tätortsdelen arbetande" (utpendlare) omfattar på raden för kommun de personer, vilkas arbetsplats (fast eller rörlig) inte befann sig i boningskommunen. På raderna för tätorter och tätortsdelar finns de som hade en arbetsplats som kunde bestämmas med hjälp av koordinater utanför ifrågavarande område. I kolumn F ingår ej personer som var rörliga inom flera kommuner (kolumn G) eller hade okänd arbetsplatskommun (kolumn H).

I kolumn J "Arbetande inom området" (yrkesverksam dagbefolkning) inräknas i siffrorna för kommuner kolumn B "Inom boningskommunen arbetande" och kolumn I "Pendlare till kommunen, tätorten, tätortsdelen" (inpendlare). I siffrorna för tätorter inräknas personerna i kolumn C "Arbetsplatsens belägenhet inom boningskommunen, tätorten, tätortsdelen stationär" och kolumn I.

I siffrorna för hela landet ingår i kolumn J "Arbetande inom området" även personerna i kolumn G "I flera kommuner rörliga" och kolumn H "Arbetsplatskommun okänd".

De utomlands arbetande ingår i kolumn A "Inom området bosatt yrkesverksam befolkning" och i kolumn F "Utanför boningskommunen, tätorten, tätortsdelen arbetande".

Tidigare folkräkningar:

1970 FOS, VI C:104, del III, tabell 1 (037)

1975 FOS, VI C:105, del IB, tabell 9 (220)

TABELL 2:

Den yrkesverksamma befolkningen efter arbetsplatsens belägenhet, näringsgren och kön 1.11.1980

Arkivnummer: 122

Områdesindelning i publikationen:

Hela landet, län, regionplaneområden, södra Österbotten, Vasa kustområde och mellersta Österbotten efter kommunform

Dessutom tillgängligt:

Förutom ovannämnda kan motsvarande uppgifter för kommuner erhållas hos Statistikcentralen i form av avgiftsbelagda ljuskopior eller som mikrofilm.

Anmärkningar:

Arbetsplatsuppgifterna hänför sig till den arbetsplats där personen arbetat längst under tiden 1.11.1979-31.10.1980.

Långtidsarbetslösa, som inte hade arbete under tiden 1.11.1979-31.10.1980 (42 470 personer), ingår endast i siffrorna för hela landet i gruppen "Näringsgren okänd".

Grupperna "Rörlig inom kommunen" och "Okänd i kommunen" ingår även i totala antalet yrkesverksamma inom ifrågavarande område.

Tidigare folkräkningar:

1970 FOS, VI C:104, del III, tabell 2 (036)

1975 FOS, VI C:105, del IB, tabell 9 (220)

TABELL 3: Den yrkesverksamma befolkningen efter arbetsplatsens belägenhet, bostadsort, näringsgren och kön 1.11.1980
Arkivnummer: 123

Områdesindelning i publikationen:

Hela landet, län, regionplaneområden, södra Österbotten, Vasa kustområde och mellersta Österbotten, kommuner

Anmärkningar:

Arbetsplatsuppgifterna hänförs till den arbetsplats där personen arbetat längst under tiden 1.11.1979-31.10.1980. Bostadsorten hänförs till räkningstidpunkten 1.11.1980. På grund härav har personer som 1.11.1980 inte längre bodde på samma ort där de arbetat längst under nämnda tidsperiod blivit betraktade som pendlare.

Utomlands arbetande ingår inte i tabellen.

Långtidsarbetslösa som inte hade någon arbetsplats under tiden 1.11.1979-31.10.1980 (42 470 personer), ingår endast i siffrorna för hela landet i gruppen "Näringsgren okänd".

Grupperna "Arbetsplatsen rörlig inom kommunen" och "Arbetsplatsen okänd inom kommunen" ingår i totala antalet arbetande inom ifrågavarande område.

Gruppen "Annan" ifråga om bostadsort innefattar i uppgifterna för regionplaneområden de kommuner, från vilka färre än 100 personer arbetade inom ifrågavarande område. I uppgifterna för kommuner ingår i gruppen "Annan" de kommuner, från vilka antalet arbetande var mindre än 20 personer.

Tidigare folkräkningar:

1970 FOS, VI C:104, del III, tabell 3 (038A)

1975 FOS, VI C:105, del IB, tabell 11 (221)

Specialversion:

123X Den yrkesverksamma befolkningen efter arbetsplatsens belägenhet, bostadsort, näringsgren (1-3-siffernivå) och kön
Tillgänglig områdesindelning är hela landet, län, regionplaneområden, södra Österbotten, Vasa kustområde och mellersta Österbotten, kommuner.
Tabellen kan erhållas hos Statistikcentralen i form av avgiftsbelagda ljuskopior eller som mikrofilm.

Tidigare folkräkningar: 1970 tabell 038 och 1975 tabell 221E

TABELL 4: Inom området arbetande efter näringsgren och kön 1.11.1980
Arkivnummer: 124

Områdesindelning i publikationen:

Hela landet efter kommunform och län

Dessutom tillgängligt:

Förutom ovannämnda kan motsvarande uppgifter för län, regionplaneområden, södra Österbotten, Vasa kustområde och mellersta Österbotten efter kommunform, kommuner erhållas hos Statistikcentralen i form av avgiftsbelagda ljuskopior eller som mikrofilm.

Anmärkningar:

Uppgifterna om arbetsplats hänförs till den arbetsplats där personen arbetat längst under tiden 1.11.1979-31.10.1980. Bostadsorten gäller förhållandena 1.11.1980. På grund härav har personer som 1.11.1980 inte längre bodde på samma ort där de arbetat längst under nämnda tidsperiod blivit betraktade som pendlare.

De långtidsarbetslösa (42 470 personer) som inte hade någon arbetsplats under tiden 1.11.1979-31.10.1980, ingår endast i gruppen "Inom området bosatt yrkesverksam befolkning". I uppgifterna efter näringsgren finns dessa personer i gruppen "Näringsgren okänd".

Personer som var rörliga inom flera kommuner eller hade okänd arbetsplatskommun ingår endast i siffrorna för "Inom området arbetande" för hela landets del.

I siffrorna för "Arbetande utanför bostadsorten" ingår för hela landets del endast de som arbetat utomlands.

Tidigare folkräkningar:

Motsvarande tabell har inte uppgjorts i tidigare folkräkningar.

TABELL 5: Den yrkesverksamma befolkningen efter avståndet mellan bostad och arbetsplats samt efter näringsgren 1.11.1980
Arkivnummer: 125

Områdesindelning i publikationen:

Hela landet efter kommunform, län

Dessutom tillgängligt:

Förutom ovannämnda kan motsvarande uppgifter för län, regionplaneområden, södra Österbotten, Vasa kustområde och mellersta Österbotten efter kommunform samt kommuner erhållas hos Statistikcentralen i form av avgiftsbelagda ljuskopior eller som mikrofilm.

Anmärkningar:

Med avståndet mellan bostad och arbetsplats avses en på kartan uppmätt rak sträcka mellan bostaden och arbetsplatsen.

Avståndet mellan bostad och arbetsplats har beräknats endast för personer, vilkas arbetsplats under veckan 26.10.-1.11.1980 var densamma som den arbetsplats där de arbetat längst under tiden 1.11.1979-31.10.1980 och för vilka både bostadens och arbetsplatsens koordinater kunde bestämmas.

För personer med rörligt arbete har avståndet inte kunnat beräknas. Avståndet har inte heller beräknats för dem som tillfälligt bott i arbetsplatskommunen. I gruppen "Okänd" finns de yrkesverksamma, för vilka avståndet mellan bostad och arbetsplats inte kunnat beräknas på grund av saknade koordinatuppgifter.

Tidigare folkräkningar:

Motsvarande tabell har inte uppgjorts i tidigare folkräkningar.

TABELL 6: Utomlands arbetande efter näringsgren 1.11.1980
Arkivnummer: 126

Områdesindelning i publikationen:

Hela landet, län, regionplaneområden, södra Österbotten, Vasa kustområde och mellersta Österbotten efter kommunform

Anmärkningar:

Arbetsplatsuppgifterna ansluter sig till den arbetsplats där personen arbetat längst under tiden 1.11.1979-31.10.1980.

Tidigare folkräkningar:

1975 FOS, VI C:105, del IB, tabell 10 (220E)

SUMMARY

According to the Census Act of 1938, a general population census encompassing the related census of housing and real estate is to be conducted every tenth year in Finland. In accordance with this Act, population censuses have been carried out in 1950, 1960, 1970 and most recently in 1980. By virtue of a specific act, the Central Statistical Office additionally conducted a population and housing census in 1976.

Population censuses examine the occupational and industrial structure, family and household structure, number and structure of buildings, business premises and dwellings and the housing conditions of the population permanently residing in the country at the moment of enumeration. The 1980 population census compiled data using personal, housing, business premises, buildings, summer cottages, completed education and degrees and labour force survey questionnaire forms. The date of the enumeration was November 1, 1980. The population census is described in the publication "Index" (OSF VI C:106, Vol. XVIII), which also includes a list and models of tables.

Industry (branch of industry)

The branch of industry is specified for a person according to his/her place of work. Place of work is generally an enterprise (physical or juridical person). An enterprise may constitute of one or more establishments. The branch of industry is defined for each establishment according to the Standard Industrial Classification of the Central Statistical Office of Finland.¹⁾ All persons employed by the same establishment are classified under the same industry (branch of industry) regardless of his/her occupation.

The main groups of the Standard Industrial Classification are:

1. Agriculture, hunting, forestry, fishing
2. Mining and quarrying
3. Manufacturing
4. Electricity, gas and water
5. Construction
6. Trade, restaurants and hotels
7. Transport, storage and communications
8. Financing, insurance, real estate and business services
9. Public, social and personal services

1) Standard Industrial Classification, Central Statistical Office of Finland, Handbooks N:o 4, Helsinki 1979

For persons engaged in agriculture the branch of industry is primarily specified on the basis of the production line of the farm, and for those in forestry according to the place of work and occupation, with time used for forestry work and log floating (more than 6 months) as supplementary data. The branch of industry for persons engaged in agriculture and forestry was specified in previous censuses according to the cultivated field area of the farm and time used for forestry work and log floating. For example, if the field land of a farm was under 5 hectares and the person had spent a total of at least 4 months of the year engaged in forestry work and log floating, forestry was specified as his branch of industry.

Industrial classification is presented in Appendix 1.

Localities

All clusters of buildings with at least 200 inhabitants and a distance between buildings being generally not more than 200 metres are considered localities. In addition to residential buildings, other buildings, such as those used only as business premises, are also taken into consideration in outlining the localities.

This definition does not conform to regional administrative boundaries. The definition was drawn up for the population and housing census by regional planning associations and by local government authorities with localities in the 1975 population and housing census serving as the starting point.

Localities are treated in greater detail in the publication XIII, Localities.

Place of work by location

The location of one's place of work is defined according to where the work is actually done. In order to determine the location of the place of work, the name of the employer or the enterprise, the address of the place of work as well as the branch of industry or production line of the place of work was requested from the economically active population on personal questionnaire forms used in the 1980 population and housing census. The location of place of work is thus defined on the basis of these data along with data on occupations.

The data on place of work refer to that place, where the person was working for the longest time during the period Nov. 1. 1979 - Oct. 31. 1980, while the place of residence refers to Nov. 1. 1980.¹⁾

Place of work by fixed location. A place of work is regarded to be fixed by location if it is regionally confined to a specific area. A fixed place of work may be located in a building or out-of-doors (e.g. on a construction site).

Persons working within the limits of a single municipality. This group refers to persons who work in a single municipality but who do not report daily to a fixed establishment. Such occupations are taxi drivers, home helps and forestry workers working on different sites.

The 1980 population and housing census devoted greater attention than earlier censuses to the fixed location of a business or other establishment a person daily reported to in going to work (e.g. postmen to post offices). Data in the 1980 census are therefore not fully comparable with data available in previously conducted censuses.

Persons whose work involves travel in more than one municipality. This group consists of persons who daily work in more than one municipality and who do not daily report to work to any fixed establishment. This class covers staff travelling in the service of land, waterway or air transport and sales representatives.

Persons working in several municipalities were previously defined in censuses mainly on an occupational basis. For this reason data in the 1980 census are not fully comparable with corresponding data available in previous censuses.

Unknown in a municipality are persons whose place of work does not permit the conclusion to be drawn as to whether it is changing or fixed by location, although the municipality itself is known.

Municipality of place of work unknown. This class covers persons for whom no data are available on the municipality in which the place of work is situated, but who are, however, classified among the economically active population.

Place of work abroad. Persons registered in Finland and employed abroad in Finnish embassies and trade missions as well as the economically active holding jobs abroad fall in this class.

1) Data on the labour force during the week Oct. 26. - Nov. 1. 1980 are included in the volume "Labour force and employment".

Distance to place of work

The distance to one's place of work is the direct distance between a person's job and home. This distance is computed only for economically active persons with fixed places of work within a building (see Place of work by location) and with known map co-ordinates for their dwellings and job locations and whose place of work during the week Oct. 26. - Nov. 1. 1980 was the same as where they were working for the longest time during the period Nov. 1. 1979 - Oct. 1. 1980.

FINNISH-ENGLISH VOCABULARY

Alue	Region
Alueella asuvia	Economically active population residing in the area (resident population)
Alueella työssäkäyviä	Population working in respective area (economically active daytime population)
Alueen ulkopuolelta työhön tulevia	Commuters to the area
Ammatissa toimiva väestö	Economically active population
Asuinalue	Residential area
Asuinalueellaan työssäkävien osuus koko ammatissa toimivasta väestöstä	Proportion of persons working in their residential area of whole economically active population living in the area
Asuinalueensa ulkopuolella työssäkäyviä	Population working outside their residential area (out-commuters)
Asuinkunnassa liikkuvia	Population with no-fixed place of work in their municipality of residence
Asuinkunnassaan työssäkäyviä	Population working in their municipality of residence
Asuinkuntansa, taajamansa tai taajamanosansa ulkopuolella työssäkäyviä	Population working outside their municipality, locality or part of locality of residence (out-commuters)
Ei työpaikkaa	No place of work
Elinkeino (Toimialaluokitus, liite 1)	Industry (Industrial classification, Appendix 1)
Kaupungit	Urban municipalities
Keskimmäärin	On average
Koko maa	Whole country
Kunnassa liikkuva	Place of work not fixed in municipality
Kunnassa tuntematon	Place of work unknown in municipality
Kunta	Municipality
Kuntaan, taajamaan tai taajamanosan työhön tulevat (pendelöijät)	Commuters to municipality, locality or part of locality
Lääni	Province
Miehiä/miehet	Males
Muu (maa)	Other (country)
Muut kunnat	Rural municipalities
Naisia/naiset	Females
Neuvostoliitto	Soviet Union
Norja	Norway

Päivä-/yöväestösuhde	Ratio of daytime/residential population
Ruotsi	Sweden
Seutukaava-alue	Regional planning area
Siitä	Of which
Sijaintikunta tuntematon	Municipality of place of work unknown
Sukupuoli	Sex
Taajama-alueet	Localities
Tilap(äinen) as(uinpaikka) työssäk(äynti) kunn(assa)	Temporarily residing in municipality of place of work
Tunnus	Code
Tuntematon	Unknown
Työpaikan sijainti	Location of place of work
Työpaikan sijainti asuinkunnassa, taajamassa tai taajamanosassa kiinteä	Location of place of work fixed in muni- cipality, locality or part of locality of residence
Työpaikan sijainti asuinkunnassa tuntematon mutta kiinteä	Location of place of work unknown but fixed in municipality of residence
Työpaikka kunnan alueella liikkuva	Place of work not fixed in municipality
Työssäkäyntietäisyys (km)	Distance to place of work (km)
Työssäkäyntikunta tuntematon	Municipality of place of work unknown
Työssäkäyntimaa	Country of place of work
Ulkomaat	Foreign countries
Ulkomailla	Abroad
Useissa kunnissa liikkuvia	Persons whose work involves travel in more than one municipality
Yhteensä	Total

TIIIVISTELMÄ, VERTAILUTAULUT JA KUVIOT
SAMMANFATTNING, JÄMFÖRELSETABELLER OCH FIGURER
COMPARING TABLES AND FIGURES

TIIVISTELMÄ

Väestö- ja asuntolaskennan mukaan maassamme oli vuonna 1980 noin 2 222 000 ammatissa toimivaa. Heistä noin 2 180 000:lla oli ollut työpaikka vuoden 1979 marraskuun alun ja vuoden 1980 lokakuun lopun välisenä aikana.

Kahtena viime vuosikymmenenä yleistyi oman asuinkunnan ulkopuolella työssä käyminen huomattavasti. Vuonna 1960 kävi noin kymmenesosa ammatissa toimivasta väestöstä työssä asuinkuntansa ulkopuolella, mutta vuonna 1980 jo lähes neljäsosa. Mukaan on luettu myös useissa kunnissa liikkuvat. Vuonna 1980 oli miesten osuus asuinkuntansa ulkopuolella työssä käyvistä vielä selvästi suurempi kuin naisten, vaikka naisten osuus kasvoikin huomattavasti vuodesta 1970. Taulu A ja kuvio 1.

Asuinkuntansa ulkopuolella työssä käyvien osuus ammatissa toimivista oli vuonna 1980 suurin Ahvenanmaalla: noin 43 prosenttia. Seuraavaksi suurin se oli Uudellamaalla: lähes 35 prosenttia. Kuopion läänissä osuus oli vain vajaat 13 prosenttia ja Pohjois-Karjalan läänissä noin 14 prosenttia. Vuonna 1970 oli asuinkuntansa ulkopuolella työssä käyvien osuus niin ikään suurin Ahvenanmaalla ja pienin Kuopion läänissä. Taulu C ja kuvio 3.

Liikenteen toimialalla (toimiala 7) oli asuinkuntansa ulkopuolella työssä käyvien osuus suurin. Vuonna 1980 se oli 45 ja vuonna 1970 noin 35 prosenttia. Seuraavaksi suurin se oli rakennustoiminnassa (toimiala 5): 39 prosenttia vuonna 1980 ja vajaat 32 prosenttia vuonna 1970. Seuraavina olivat kaupan ja rahoitustoiminnan (toimialat 6 ja 8) ja teollisuuden (toimialat 2-4) toimialat. Osuus oli pienin - runsaat viisi prosenttia - maa- ja metsätaloudessa (toimiala 1). Taulu B ja kuvio 2.

Keskimääräinen työssäkäyntietäisyys oli vuonna 1980 koko maassa 6,5 kilometriä. Työssäkäyntietäisyydellä tarkoitetaan asunnon ja työpaikan välistä suoraa etäisyyttä kartalta mitattuna. Se voitiin laskea noin 72 prosentille ammatissa toimivista. Työssäkäyntietäisyys oli suurin rakennusalalla työskentelevillä, keskimäärin lähes 11 kilometriä. Pienin se oli maa- ja metsätaloudessa työskentelevillä, noin puoli kilometriä. Yli 40 prosentilla ammatissa toimivista työssäkäyntietäisyys oli alle kolme kilometriä.

Kuvio 4.

Keskimääräinen työssäkäyntietäisyys vaihteli lääneittäin neljästä lähes yhdeksään kilometriin. Lyhin se oli Ahvenanmaalla ja pisin Lapin läänissä. Vaasan ja Mikkelin läänissäkin keskietäisyys oli vain vajaat viisi kilometriä. Uudellamaalla se puolestaan oli lähes yhtä pitkä kuin Lapin läänissä.

Ulkomailla työskenteleviä oli vuoden 1980 laskennan mukaan kaikkiaan 13 300. Vuodesta 1970 määrä kasvoi yli kaksinkertaiseksi. Luku sisältää kaikki Suomessa kirjoilla olevat ammatissa toimivat, joiden työpaikka oli ulkomailla (mukaan lukien Suomen lähetystöjen ja kaupallisten edustustojen palveluksessa olevat). Lähes kolmasosa ulkomailla työskentelevistä toimi rakennusalalla ja vajaa viidesosa teollisuudessa. Yhteiskunnallisten ja henkilökohtaisten palvelujen alalla (toimiala 9) toimivien osuus oli noin neljäsosa. Noin viidesosa ulkomailla työskentelevistä oli työssä Neuvostoliitossa ja saman verran Ruotsissa.

- - - - -

Julkaisu SVT VI C:106 osa I A sisältää tilastoja koko väestön ja I B ammatissa toimivan väestön elinkeinorakenteesta. Selvitys vuoden 1980 väestö- ja asuntolaskennan tilastojen luotettavuudesta ja peittävydestä julkaistaan Tilastokeskuksen Tutkimuksia-sarjassa. Tarkempi selvitys laskennan suorittamisesta sisältyy SVT VI C:106 osaan XVIII, Hakemisto.

SAMMANFATTNING

Enligt folk- och bostadsräkningen fanns det år 1980 i vårt land 2 222 000 yrkesverksamma personer. Av dessa hade 2 180 000 varit i arbete under tiden mellan början av november 1979 och slutet av oktober 1980.

Under de två senaste decennierna har det blivit allt vanligare att arbeta utanför sin boningskommun. Då en tiondedel av de yrkesverksamma år 1960 hade sin arbetsplats utanför boningskommunen, utgjorde de år 1980 redan en fjärdedel om man inräknar de personer som i sitt arbete rör sig i flera kommuner. Ännu år 1980 var männens andel av dem som arbetar utanför sin hemkommun betydligt större än kvinnornas, även om andelen för de senares del vuxit betydligt sedan år 1970. Tabell A och figur 1.

År 1980 var de utanför boningskommunen arbetandes andel av de yrkesverksamma störst på Åland: ca 43 procent. Därefter följde Nyland där de utgjorde nästan 35 procent. I Kuopio län var andelen bara knappa 13 procent och i Norra Karelen län ca 14 procent. Även år 1970 var andelen utanför boningskommunen arbetande störst på Åland och minst i Kuopio län. Tabell C och figur 3.

Inom kommunikationsbranschen (näringsgren 7) var andelen personer som arbetar utanför sin hemkommun störst. År 1980 var den 45 och år 1970 ca 35 procent. Näststörst var den inom byggnadsbranschen (näringsgren 5): 39 procent år 1980 och inte fullt 32 procent år 1970. Därefter följde handels- och finansieringsbranscherna (näringsgrenarna 6 och 8) och industrin (näringsgrenarna 2-4). Lägst var andelen - drygt fem procent - inom jord- och skogsbruket (näringsgren 1). Tabell B och figur 2.

Det genomsnittliga avståndet mellan bostad och arbetsplats var 6.5 kilometer år 1980. Arbetsplatsens avstånd från bostaden avser en rak sträcka som uppmätts på kartan. Avståndet kunde beräknas för ca 72 procent av de yrkesverksamma. Avståndet var längst för personer som arbetade inom byggnadsbranschen, i medeltal nästan 11 kilometer. Kortast var avståndet för dem som arbetade inom jord- och skogsbruk, ca en halv kilometer. Över 40 procent av de yrkesverksamma hade ett avstånd mellan bostad och arbetsplats som underskred tre kilometer. Figur 4.

Det genomsnittliga avståndet mellan bostad och arbetsplats varierade länsvis från fyra till inemot nio kilometer. Kortast var avståndet på Åland och längst i Lappland. I Vasa län och St Michels län var genomsnittsavståndet inte fullt fem kilometer. I Nyland var avståndet däremot nästan lika långt som i Lapplands län.

Enligt 1980 års räkning arbetade 13 300 personer utomlands. Antalet har mer än fördubblats sedan år 1970. I antalet ingår alla yrkesverksamma som var skrivna i Finland men hade sin arbetsplats utomlands (medräknat personalen på Finlands beskickningar och handelsrepresentationer). Nästan en tredjedel av dem som arbetade utomlands var verksamma inom byggnadsbranschen och knappt en femtedel inom industrin. Ca en fjärdedel var verksamma inom näringsgren 9, samhälls- och personliga tjänster. Ungefär en femtedel av de utomlands arbetande hade sin arbetsplats i Sovjetunionen och lika många i Sverige.

- - - - -

Publikationen FOS VI C:106 del IA innehåller statistik över hela befolkningens näringsstruktur och del I B över den yrkesverksamma befolkningens näringsstruktur. En evalueringsstudie över 1980 års folk- och bostadsräkning ingår i Statistikcentralens serie Undersökningar. En beskrivning över räkningens utförande ingår i FOS VI C:106 del XVIII, Register.

A. AMMATISSA TOIMIVA VÄESTÖ TYÖPAIKAN SIJAINNIN MUKAAN VUOSINA 1960, 1970, 1975 JA 1980
 YRKESVERKSAM BEFOLKNING EFTER ARBETSPLATSENS BELÄGENHET ÅREN 1960, 1970, 1975 OCH 1980
 ECONOMICALLY ACTIVE POPULATION BY LOCATION OF PLACE OF WORK IN 1960, 1970, 1975 AND 1980

	Ammatissa toimiva väestö Yrkesverksam be-folkning Economically active population	Siitä - Därav - Of which			
		Asuinkunnassaan työssä-käyviä ¹⁾ Inom bopingskommunen arbetande ¹⁾ Working in their municipi-pality of residence ¹⁾	%	Asuinkuntansa ulkopuolella työssäkäyviä ²⁾ Utanför bopingskommunen arbetande ²⁾ Working outside their muni-cipality of residence ²⁾	%
1980	2 222 139 ³⁾	1 664 765	74.9	514 904	23.2
Miehiä - Män - Males	1 187 343 ³⁾	829 367	69.9	334 473	28.2
Naisia - Kvinnor - Females	1 034 796 ³⁾	835 398	80.7	180 431	17.4
1975	2 121 174	1 701 826	80.2	419 348	19.8
Miehiä - Män - Males	1 179 347	902 058	76.5	277 289	23.5
Naisia - Kvinnor - Females	941 827	799 768	84.9	142 059	15.1
1970	2 118 257	1 739 317	82.1	378 940	17.9
Miehiä - Män - Males	1 225 666	965 719	78.8	259 947	21.2
Naisia - Kvinnor - Females	892 591	773 598	86.7	118 993	13.3
1960	2 033 268	1 824 554	89.7	208 714	10.3
Miehiä - Män - Males	1 232 427	1 084 395	88.0	148 032	12.0
Naisia - Kvinnor - Females	800 841	740 159	92.4	60 682	7.6
Muutos, % Förändring, % Change, %					
1970-1980	+ 4.9	- 4.3		+ 35.9	
Miehiä - Män - Males	- 3.1	- 14.1		+ 28.7	
Naisia - Kvinnor - Females	+ 15.9	+ 8.0		+ 51.6	
1960-1970	+ 4.2	- 4.7		+ 81.6	
Miehiä - Män - Males	- 0.5	- 10.9		+ 75.6	
Naisia - Kvinnor - Females	+ 11.5	+ 4.5		+ 96.1	

- 1) Ml. henkilöt, joiden työpaikan sijaintikunta on tuntematon.
 Inkl. personer med okänd arbetsplatskommun.
 Incl. persons whose municipality of place of work is unknown.
- 2) Ml. useissa kunnissa liikkuvat.
 Inkl. rörliga inom flera kommuner.
 Incl. persons whose work involves travel in more than one municipality.
- 3) Ml. ammatissa toimivat, joilla ei ollut työpaikkaa 1.11.1979-31.10.1980 välisenä aikana.
 Inkl. yrkesverksamma som inte hade arbete under tiden 1.11.1979-31.10.1980.
 Incl. economically active persons without work during the period Nov. 1. 1979 - Oct. 31. 1980.

B. AMMATISSA TOIMIVA VÄESTÖ TYÖPAIKAN SIJAINNIN JA ELINKEINON MUKAAN VUOSINA 1960, 1970 JA 1980
 YRKESVERKSAM BEFOLKNING EFTER ARBETSPLATSENS BELÄGENHET OCH NÄRINGSGREN ÅREN 1960, 1970 OCH 1980
 ECONOMICALLY ACTIVE POPULATION BY LOCATION OF PLACE OF WORK AND INDUSTRY IN 1960, 1970 AND 1980

Työpaikan sijainti, elinkeino Arbetsplatsens belägenhet, näringsgren Location of place of work, industry	1980		Osuus ammatissa toimivista Andel av yrkesverksamma Proportion of the economically active	1970		Osuus ammatissa toimivista Andel av yrkesverksamma Proportion of the economically active	1960		Osuus ammatissa toimivista Andel av yrkesverksamma Proportion of the economically active	Muutos Förändring Change	
	Yhteensä Inalles Total	%		Yhteensä Inalles Total	%		Yhteensä Inalles Total	%		1970- 1980	1960- 1970
Asuinkunnassaan työssä- käyviä ¹⁾ Inom bopingskommunen arbetande ¹⁾ Working in their mupici- pality of residence ¹⁾	1 664 765	100.0	74.9	1 739 317	100.0	82.1	1 824 554	100.0	89.7	- 4.3	- 4.7
Maa- ja metsätalous (1) Jord- och skogsbruk Agriculture and forestry	264 041	15.9	94.6	413 843	23.8	96.5	708 540	38.8	98.3	- 36.2	- 41.6
Teollisuus (2-4) Tillverkning Manufacturing	444 819	26.7	76.1	462 597	26.6	78.7	391 627	21.5	84.5	- 3.8	+ 18.1
Rakennustoiminta (5) Byggnadsverksamhet Construction	95 598	5.7	61.0	120 849	6.9	68.4	136 275	7.5	77.4	- 20.9	- 11.3
Kauppa, rahoitustoiminta ym. (6, 8) ²⁾ Varuhandel, bankverksam- het mm. ²⁾ Trade, financing etc. ²⁾	320 390	19.2	75.2	268 484	15.4	80.9	207 674	11.4	87.9	+ 19.3	+ 29.3
Kuljetus, varastointi ja tietoliikenne (7) Samfärdsel, lagring, post- och telekommunikationer Transport, storage and communication	96 319	5.8	54.8	97 970	5.6	65.2	103 272	5.7	80.2	- 1.7	- 5.1
Yhteiskunnalliset ja henki- lökohtaiset palvelukset (9) ²⁾ Samhälls- och personliga tjänster Community, social and personal services ²⁾	440 689	26.5	80.1	348 398	20.0	84.3	272 516	14.9	90.4	+ 26.5	+ 27.8
Elinkeino tuntematon Näringsgren okänd Industry unknown	2 909	0.2	38.2	27 176	1.6	93.6	4 650	0.2	74.7		

Asuinkuntansa ulkopuolella
työssäkäyviä³⁾
Utanför bopingskommunen
arbetande³⁾
Working outside their mu-
nicipality of residence³⁾

Maa- ja metsätalous (1)
Jord- och skogsbruk
Agriculture and forestry

Teollisuus (2-4)
Tillverkning
Manufacturing

Rakennustoiminta (5)
Byggnadsverksamhet
Construction

Kauppa, rahditustoiminta
ym. (6, 8)²⁾
Varuhandel, bankverksam-
het mm.²⁾
Trade, financing etc.²⁾

Kuljetus, varastointi ja
tietoliikenne (7)
Samfärdsel, lagring, post-
och telekommunikationer
Transport, storage and
communication

Yhteiskunnalliset ja henki-
lökohtaiset palvelukset (9)²⁾
Samhälls- och personliga
tjänster²⁾
Community, social and
personal services²⁾

Elinkeino tuntematon
Näringsgren okänd
Industry unknown

514 904	100.0	23.2	378 940	100.0	17.9	208 714	100.0	10.3	+ 35.9	+ 81.6
15 133	2.9	5.4	15 167	4.0	3.5	12 277	5.9	1.7	- 0.2	+ 23.5
139 852	27.2	23.9	125 386	33.1	21.3	71 750	34.4	15.5	+ 11.5	+ 74.8
61 074	11.9	39.0	55 937	14.7	31.6	39 882	19.1	22.6	+ 9.2	+ 40.3
105 410	20.5	24.8	63 275	16.7	19.1	28 707	13.8	12.1	+ 66.6	+ 120.4
79 365	15.4	45.2	52 215	13.8	34.8	25 572	12.2	19.8	+ 52.0	+ 104.2
109 367	21.2	19.9	65 100	17.2	15.7	28 946	13.9	9.6	+ 68.0	+ 125.0
4 703	0.9	61.8	1 860	0.5	6.4	1 580	0.7	25.4		

- 1) Ml. henkilöt, joiden työpaikan sijaintikunta on tuntematon
Inkl. personer med okänd arbetsplatskommun.
Incl. persons whose municipality of place of work is unknown.
- 2) Vuosien 1960 ja 1970 luvuissa luokka 63 (ravitsemis- ja majoitustoiminta) on yhdistetty luokkaan 9.
I siffrorna för åren 1960 och 1970 har klass 63 (restaurang- och hotellverksamhet) förts till klass 9.
In the figures for 1960 and 1970 the class 63 (hotels and restaurants) is added to class 9.
- 3) Sis. useissa kunnissa liikkuvat.
Inkl. rörliga inom flera kommuner.
Incl. persons whose work involves travel in two or more municipalities.

C. AMMATISSA TOIMIVA VÄESTÖ TYÖPAIKAN SIJAINNIN MUKAAN LÄÄNEITTÄIN VUOSINA 1970 JA 1980
YRKESVERKSAM BEFOLKNING EFTER ARBETSPLATSENS BELÄGENHET LÄNSVIS ÄREN 1970 OCH 1980
ECONOMICALLY ACTIVE POPULATION BY LOCATION OF PLACE OF WORK BY PROVINCE IN 1970 AND 1980

Asuinalue Bostadsort Residential area	Alueella asuva ammatissa toimiva väestö Den inom området bosatta yrkes- verksamma befolk- ningen Economically active population living in the area		Sitä - Därav - Of which					
	1980	1970	Asuinkunnassaän työssäkäyviä ¹⁾ Inom boningskom- munen arbetande Place of work in municipality of residence ¹⁾		Työssäkäynti- kunta tuntematon Arbetsplats- kommun okänd Municipality of place of work unknown	Asuinkunnassaän työssäkäyviä ¹⁾ Inom boningskom- munen arbetande ¹⁾ Place of work in municipality of residence ¹⁾		Työssäkäynti- kunta tuntematon Arbetsplats- kommun okänd Municipality of place of work unknown
			1980	%	1980	%	1970	%
Koko maa - Hela landet - Whole country	2 222 139	2 118 257	1 664 765	74.9	2 110	1 739 317	82.1	37 979
Miehiä - Män - Males	1 187 543	1 225 666	829 367	69.9	1 536	965 719	78.8	27 533
Naisia - Kvinnor - Females	1 024 796	892 591	835 398	80.7	574	773 598	86.7	10 446
Uudenmaan lääni - Nylands län	559 844	509 735	359 583	64.2	983	381 733	74.9	7 566
Miehiä - Män - Males	282 790	270 149	164 299	58.1	675	190 546	70.5	5 046
Naisia - Kvinnor - Females	277 054	239 586	195 284	70.5	308	191 187	79.8	2 520
Turun-Porin l. - Åbo-Björneborgs l.	330 677	317 766	243 953	73.8	218	256 989	80.9	4 911
Miehiä - Män - Males	178 543	186 083	121 164	67.9	170	143 567	77.2	3 380
Naisia - Kvinnor - Females	152 134	131 683	122 789	80.9	48	113 422	86.1	1 531
Ahvenanmaan maakunta - Landskapet Åland	10 609	9 621	6 001	56.6	19	6 584	68.4	177
Miehiä - Män - Males	6 062	6 169	2 786	46.0	16	3 801	61.6	128
Naisia - Kvinnor - Females	4 547	3 452	3 215	70.7	3	2 783	80.6	49
Hämeen l. - Tavastehus l.	312 447	300 637	242 056	77.5	240	253 853	84.4	3 750
Miehiä - Män - Males	165 677	169 932	119 516	72.1	187	137 211	80.7	2 589
Naisia - Kvinnor - Females	146 770	130 705	122 540	83.5	53	116 642	89.2	1 161
Kymen l. - Kymmene l.	158 743	157 020	124 904	78.7	123	129 225	82.3	2 137
Miehiä - Män - Males	87 462	94 419	64 854	74.2	79	74 909	79.3	1 472
Naisia - Kvinnor - Females	71 281	62 601	60 050	84.2	44	54 316	86.8	665
Mikkelin l. - St Michels l.	94 013	96 440	74 743	79.5	43	82 326	85.4	2 342
Miehiä - Män - Males	51 256	58 173	38 496	75.1	35	48 062	82.6	1 837
Naisia - Kvinnor - Females	42 757	38 267	36 247	84.8	8	34 264	89.5	505
Pohjois-Karjalan l. - Norra Karelen l.	76 836	77 679	63 822	83.1	41	68 115	87.7	2 017
Miehiä - Män - Males	42 644	47 500	33 813	79.3	29	40 348	84.9	1 622
Naisia - Kvinnor - Females	34 192	30 179	30 009	87.8	12	27 767	92.0	395
Kuopion l. - Kuopio l.	111 923	110 506	94 610	84.5	62	100 257	90.7	2 608
Miehiä - Män - Males	60 743	65 864	48 519	79.9	45	57 866	87.9	2 019
Naisia - Kvinnor - Females	51 180	44 642	46 091	90.1	17	42 391	95.0	589
Keski-Suomen l. - Mellersta Finlands l.	108 266	104 051	84 296	77.9	70	88 693	85.2	2 089
Miehiä - Män - Males	59 143	62 397	43 788	74.0	61	51 677	82.8	1 581
Naisia - Kvinnor - Females	49 123	41 654	40 508	82.5	9	37 016	88.9	508
Vaasan l. - Vasa l.	195 987	187 961	160 531	81.9	142	160 998	85.7	3 310
Miehiä - Män - Males	107 555	112 805	82 967	77.1	106	93 302	82.7	2 439
Naisia - Kvinnor - Females	88 432	75 156	77 564	87.7	36	67 696	90.1	871
Oulun l. - Uleåborgs l.	177 788	166 430	142 972	80.4	118	143 574	86.3	4 223
Miehiä - Män - Males	98 666	102 117	74 139	75.1	90	84 412	82.7	3 259
Naisia - Kvinnor - Females	79 122	64 313	68 833	87.0	28	59 162	92.0	964
Lapin l. - Lapplands l.	85 006	80 411	67 294	79.2	51	66 970	83.3	2 849
Miehiä - Män - Males	46 802	50 058	35 026	74.8	43	40 018	79.9	2 161
Naisia - Kvinnor - Females	38 204	30 353	32 268	84.5	8	26 952	88.8	688

Asuinalue Bostadsort Residential area	Asuinkuntansa ulkopuo- lella työssäkäyviä Utanför boningskommu- nen arbetande Place of work out- side the municipality of residence		Niistä useissa kun- nissa liikkuvia Därav rörliga inom flera kommuner Of which persons whose work involves travel in two or more mu- nicipalities		Asuinkuntansa ulkopuo- lella työssäkäyviä Utanför boningskommu- nen arbetande Place of work out- side the municipality of residence		Niistä useissa kunnissa liikkuvia Därav rörliga inom flera kommuner Of which persons whose work involves travel in two or more mu- nicipalities	
	1980	%	1980	1970	%	1970		

Koko maa - Hela landet - Whole country	514 904	23.2	94 005	378 940	17.9	61 295
Miehiä - Män - Males	334 473	28.2	86 445	259 947	21.2	55 119
Naisia - Kvinnor - Females	180 431	17.4	7 560	118 993	13.3	6 176
Uudenmaan lääni - Nylands län	194 089	34.7	21 406	128 002	25.1	13 390
Miehiä - Män - Males	114 577	40.5	19 370	79 603	29.5	11 679
Naisia - Kvinnor - Females	79 512	28.7	2 036	48 399	20.2	1 711
Turun-Porin l. - Åbo-Björneborgs l.	80 345	24.3	18 361	60 777	19.1	11 874
Miehiä - Män - Males	54 014	30.3	16 177	42 516	22.8	10 230
Naisia - Kvinnor - Females	26 331	17.3	2 184	18 261	13.9	1 644
Ahvenanmaan maakunta - Landskapet Åland	4 578	43.2	2 479	3 037	31.6	1 516
Miehiä - Män - Males	3 253	53.7	2 161	2 368	38.4	1 387
Naisia - Kvinnor - Females	1 325	29.1	318	669	19.4	129
Hämeen l. - Tavastehus l.	63 980	20.5	10 603	46 784	15.6	7 730
Miehiä - Män - Males	42 486	25.6	9 957	32 721	19.3	7 070
Naisia - Kvinnor - Females	21 494	14.6	646	14 063	10.8	660
Kymen l. - Kymmene l.	30 391	19.1	6 758	27 795	17.7	5 189
Miehiä - Män - Males	20 818	23.8	6 217	19 510	20.7	4 667
Naisia - Kvinnor - Females	9 573	13.4	541	8 285	13.2	522
Mikkelin l. - St Michels l.	17 122	18.2	4 151	14 114	14.6	2 498
Miehiä - Män - Males	11 447	22.3	3 945	10 111	17.4	2 356
Naisia - Kvinnor - Females	5 675	13.3	206	4 003	10.5	142
Pohjois-Karjalan l. - Norra Karelen l.	10 517	13.7	2 909	9 564	12.3	1 677
Miehiä - Män - Males	7 494	17.6	2 806	7 152	15.1	1 587
Naisia - Kvinnor - Females	3 023	8.8	103	2 412	8.0	90
Kuopion l. - Kuopio l.	14 128	12.6	4 403	10 249	9.3	2 794
Miehiä - Män - Males	10 378	17.1	4 193	7 998	12.1	2 579
Naisia - Kvinnor - Females	3 750	7.3	210	2 251	5.0	215
Keski-Suomen l. - Mellersta Finlands l.	21 574	19.9	3 885	15 358	14.8	2 313
Miehiä - Män - Males	14 049	23.8	3 672	10 720	17.2	2 121
Naisia - Kvinnor - Females	7 525	15.3	213	4 638	11.1	192
Vaasan l. - Vasa l.	33 512	17.1	8 477	26 963	14.3	5 309
Miehiä - Män - Males	23 574	21.9	7 905	19 503	17.3	4 938
Naisia - Kvinnor - Females	9 938	11.2	572	7 460	9.9	371
Oulun l. - Uleåborgs l.	30 051	16.9	7 345	22 856	13.7	4 603
Miehiä - Män - Males	22 137	22.4	6 952	17 705	17.3	4 241
Naisia - Kvinnor - Females	7 914	10.0	393	1 151	8.0	362
Lapin l. - Lapplands l.	14 617	17.2	3 228	13 441	16.7	2 402
Miehiä - Män - Males	10 246	21.9	3 090	10 040	20.1	2 264
Naisia - Kvinnor - Females	4 371	11.4	138	3 401	11.2	138

1) Ml. henkilöt, joiden työssäkäyntikunta on tuntematon.
Inkl. personer med okänd arbetsplatskommun.
Incl. persons whose municipality of place of work is unknown.

KUVIO 1. AMMATISSA TOIMIVA VÄESTÖ TYÖPAIKAN SIJAINNIN MUKAAN VUOSINA 1960, 1970 JA 1980
 FIGUR YRKESVERKSAM BEFOLKNING EFTER ARBETSPLATSENS BELÄGENHET ÅREN 1960, 1970 OCH 1980
 FIGURE ECONOMICALLY ACTIVE POPULATION BY LOCATION OF PLACE OF WORK IN 1960, 1970 AND 1980



Ammatissa toimiva väestö - Yrkesverksam befolkning - Economically active population



Asuinkunnassa työssäkäyvät mukaanlukien ne, joiden työpaikan sijaintikunta on tuntematon
 Inom boningskommunen arbetande inkl. personer med okänd arbetsplatskommun
 Working in their municipality of residence incl. persons whose municipality of place of work is unknown



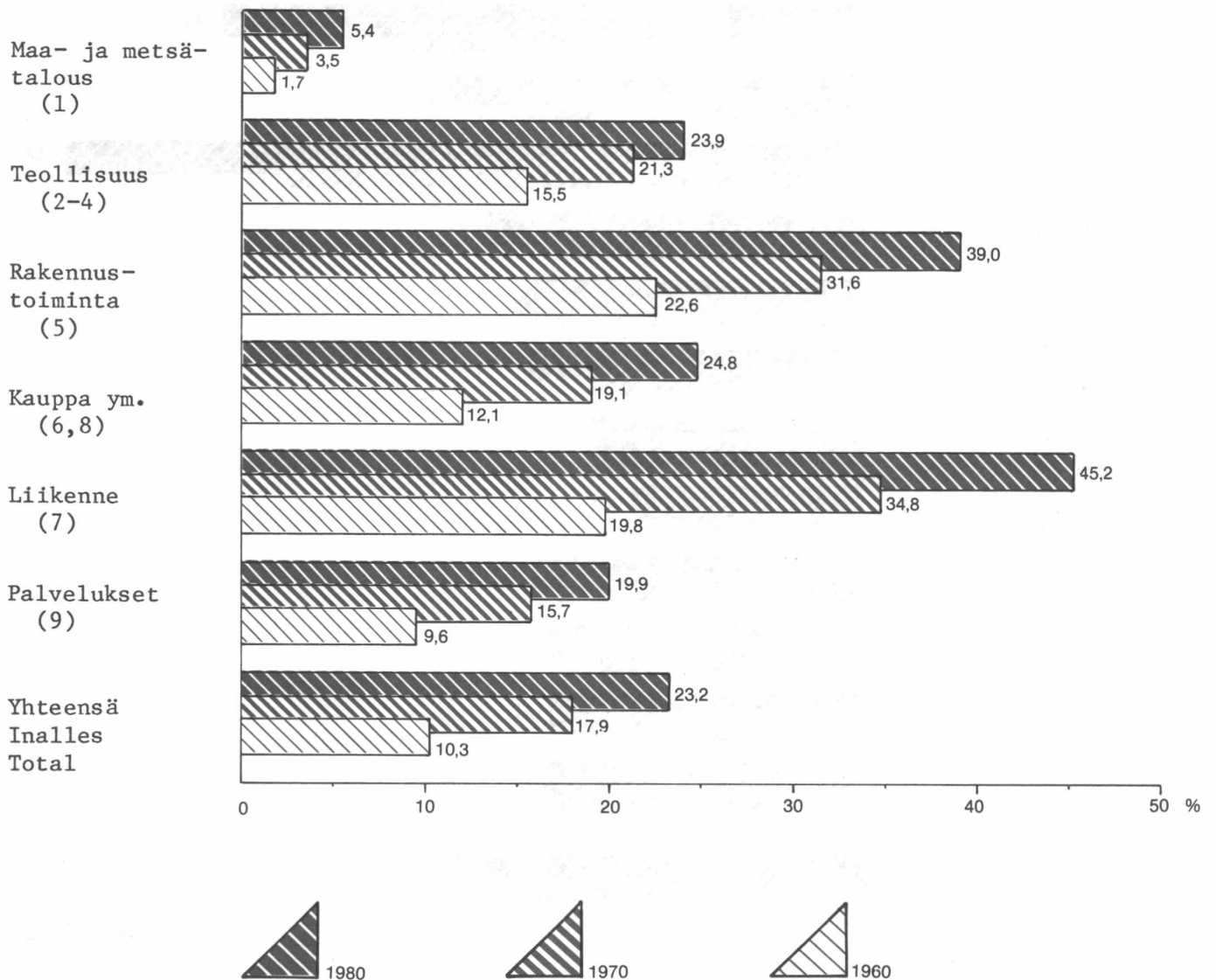
Asuinkuntansa ulkopuolella työssäkäyvät mukaanlukien useissa kunnissa liikkuvat
 Utanför boningskommunen arbetande inkl. rörliga inom flera kommuner
 Working outside their municipality of residence incl. persons whose work involves travel in more than one municipality



Ammatissa toimivat, joilla ei ollut työpaikkaa 1.11.1979-31.10.1980 välisenä aikana
 Yrkesverksamma som inte hade arbete under tiden 1.11.1979-31.10.1980
 Economically active persons without work during the period Nov. 1. 1979 - Oct. 31. 1980

KUVIO 2. ASUINKUNTANSA ULKOPUOLELLA TYÖSSÄKÄYVIEN¹⁾ OSUUS AMMATISSA TOIMIVISTA ELINKEINON MUKAAN VUOSINA 1960, 1970 JA 1980
 FIGUR ANDELEN UTANFÖR BONINGSKOMMUNEN ARBETANDE¹⁾ AV DEN YRKESVERKSAMMA BEFOLKNINGEN EFTER NÄRINGSGRÄN ÅREN 1960, 1970 OCH 1980
 FIGURE PROPORTION OF POPULATION WORKING OUTSIDE THEIR MUNICIPALITY OF RESIDENCE¹⁾ OF THE ECONOMICALLY ACTIVE POPULATION BY INDUSTRY IN 1960, 1970 AND 1980

Elinkeino²⁾
 Näringsgren²⁾
 Industry²⁾


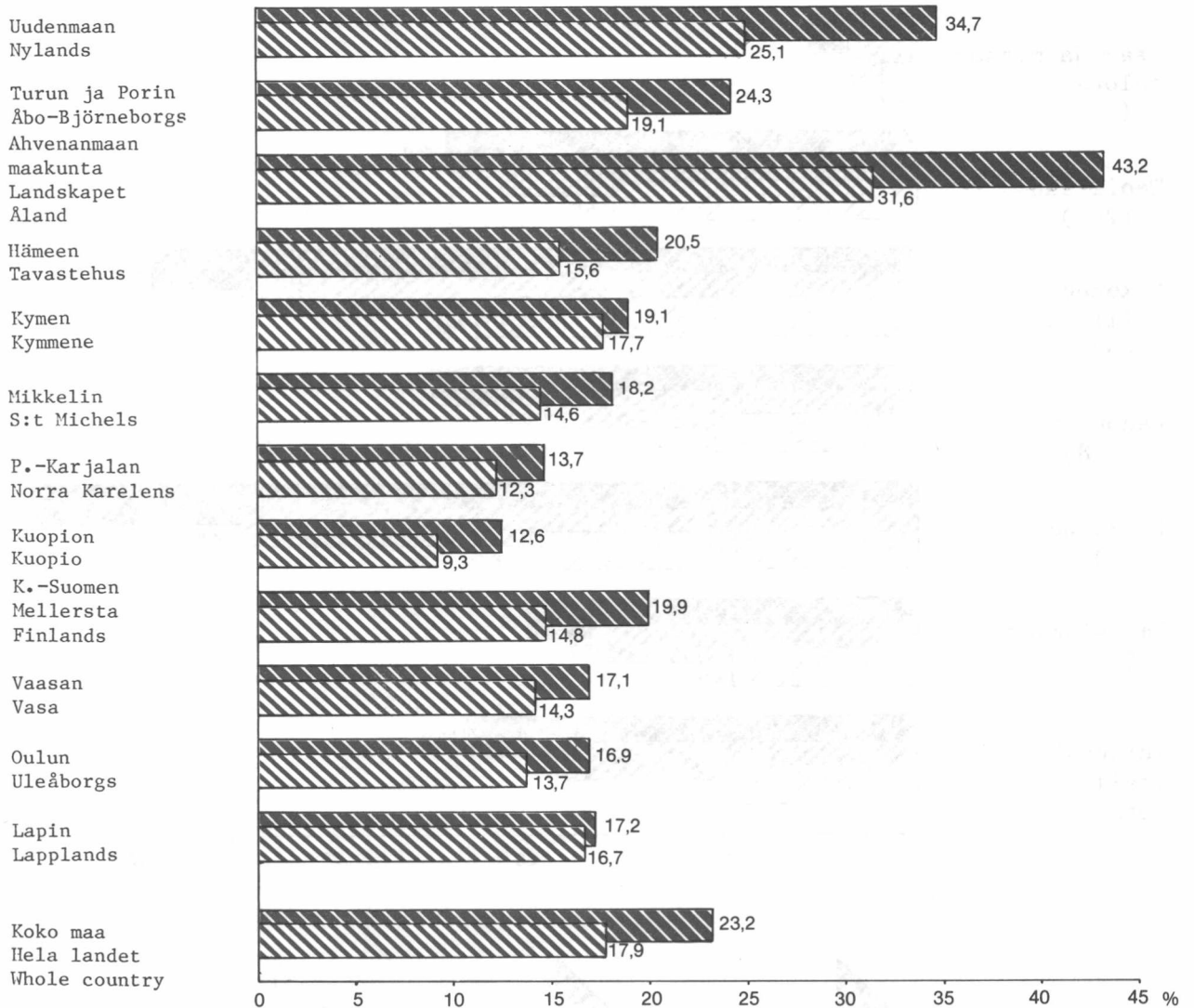


1) Ml. useissa kunnissa liikkuvat.
 Inkl. rörliga inom flera kommuner.
 Incl. persons whose work involves travel in more than one municipality.

2) Se bilaga 1.
 See Appendix 1.

KUVIO 3. ASUINKUNTANSA ULKOPUOLELLA TYÖSSÄKÄYVIEN¹⁾ OSUUS AMMATISSA TOIMIVASTA VÄESTÖSTÄ LÄÄNEITTÄIN VUOSINA 1970 JA 1980
 FIGUR ANDELEN UTANFÖR BONINGSKOMMUNEN ARBETANDE¹⁾ AV DEN YRKESVERKSAMMA BEFOLKNINGEN LÄNSVIS ÅREN 1970 OCH 1980
 FIGURE PROPORTION OF POPULATION WORKING OUTSIDE THEIR MUNICIPALITY OF RESIDENCE¹⁾ BY PROVINCE IN 1970 AND 1980

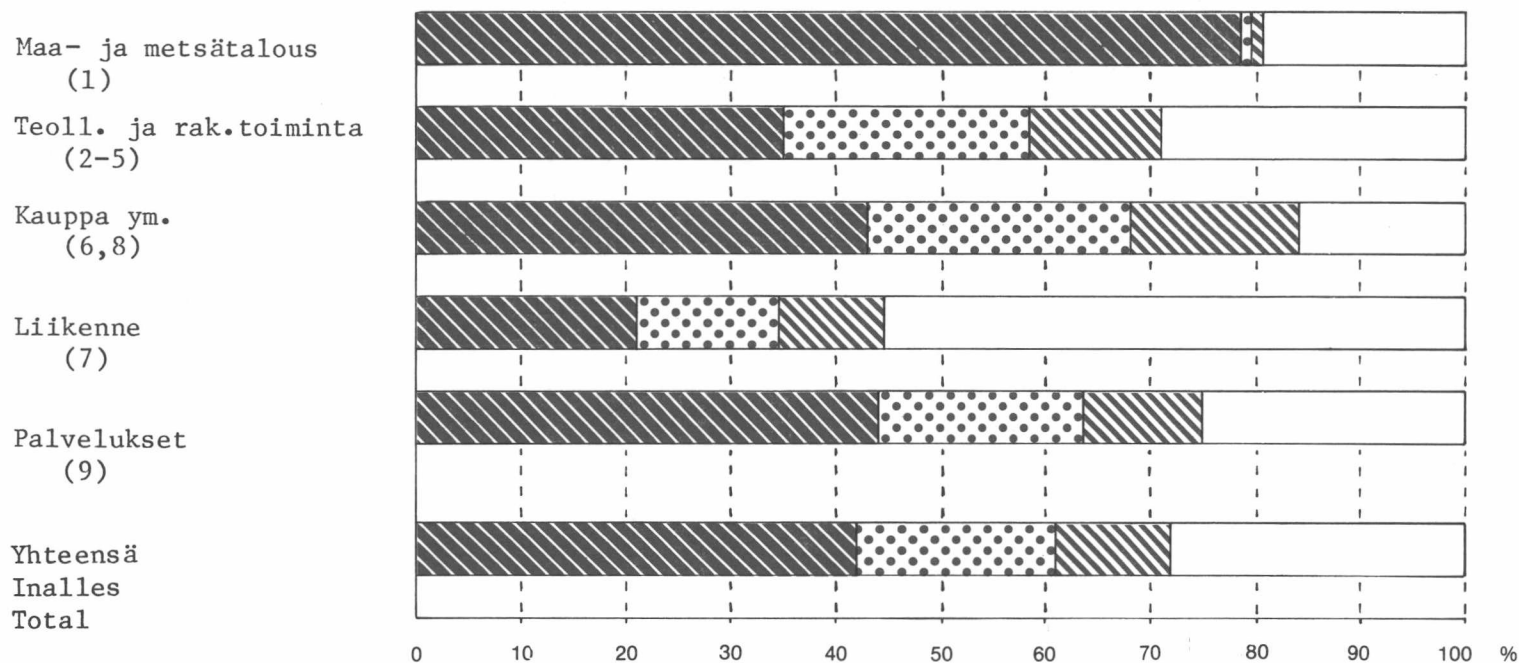
Lääni
 Län
 Province



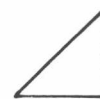
1) Ml. useissa kunnissa liikkuvat.
 Inkl. rörliga inom flera kommuner.
 Incl. persons whose work involves travel in more than one municipality.

KUVIO 4. AMMATISSA TOIMIVA VÄESTÖ TYÖSSÄKÄYNTIETÄISYYDEN JA ELINKEINON MUKAAN 1.11.1980
 FIGUR YRKESVERKSAM BEFOLKNING EFTER AVSTÅNDET MELLAN BOSTAD OCH ARBETSPLATS SAMT EFTER NÄRINGSGRÄN 1.11.1980
 FIGURE ECONOMICALLY ACTIVE POPULATION BY DISTANCE TO PLACE OF WORK AND INDUSTRY Nov. 1. 1980

Elinkeino
 Näringsgren¹⁾
 Industry¹⁾



Työssäkäyntietäisyys - Avståndet mellan arbetsplats och bostad - Distance to place of work



Liikkuvat, tilapäinen asuinpaikka työssäkäyntikunnassa tai työssäkäyntietäisyys tuntematon
 Personer med rörligt arbete, tillfällig bostad i arbetsplatskommunen eller okänt avstånd till arbetsplatsen
 Persons whose work involves travel or temporarily resides in municipality of place of work or with unknown distance to place of work

1) Se bilaga 1
 See Appendix 1

TAULUT

TABELLER

TABLES

1. Ammatissa toimiva väestö asuinalueen, työpaikan sijainnin ja sukupuolen mukaan 1.11.1980
 121 Den yrkesverksamma befolkningen efter bostadsort, arbetsplatsens belägenhet och kön
 Economically active population by residential area, location of place of work and sex

Asuinalue Bostadsort	Alueella asuva ammattissa toi- miva väestö Yrkesverksam befolkning bosatt inom området		Siitä — Därav										
			Asuinkunnassa työssäkäyviä inom bonings- kommunen arbe- tande		Siitä — Därav		Asuinkunnassa liikkuvia i boningskom- munen rörliga		Työpaikan sijainti asuinkunnassa paikantamaton Arbetsplatsens belägenhet inom boningskom- munen ej lokali- serad		Asuinkuntansa, taajamansa tai taajamanosansa ulkupuolella työssäkäyviä Utanför bonings- kommunen, tät- orten eller tätorts- delen arbetande		
	(a)	(b)	(c)	(d)	(e)	(f)							
Yhteensä Inalles	Miehiä Män	Yhteensä Inalles	Miehiä Män	Yhteensä Inalles	Miehiä Män	Yhteensä Inalles	Miehiä Män	Yhteensä Inalles	Miehiä Män	Yhteensä Inalles	Miehiä Män	Yhteensä Inalles	Miehiä Män
KOKO MAA - HELA LANDET	2222139	1187343	1662655	827831	1376072	635366	117127	94147	169456	98318	420899	248028	
TAAJAMA-AL.-TÄTORTSOMR.	1676887	864078	1246728	593480	906172	390507	76810	59229	132533	73873	459759	259186	
KAUPUNGIT - STÄDER	1371926	705529	1071980	515783	893862	403739	61409	46840	116709	65204	219280	125964	
TAAJAMA-AL.-TÄTORTSOMR.	1260165	640609	979791	464459	727157	315105	54353	40833	106337	58691	298679	167824	
MUUT KJNNAT ÖVRIGA KOMMUNER	850213	481814	590675	312048	482210	231627	55718	47307	52747	33114	201619	122064	
TAAJAMA-AL.-TÄTORTSOMR.	416722	223469	266937	129021	179015	75402	22457	18396	26196	15182	161080	91362	
LUDEMAAN LÄÄNI NYLANDS LÄN	559844	282790	358600	163624	305133	131515	19059	14250	34408	17859	172683	95207	
TAAJAMA-AL.-TÄTORTSOMR.	509140	253718	328061	147161	258820	107407	17406	12911	31046	15734	176777	96780	
KAUPUNGIT - STÄDER	464549	229522	306642	136859	261199	110120	16584	12306	28859	14433	135430	74017	
TAAJAMA-AL.-TÄTORTSOMR.	451756	222437	298587	132633	241691	100277	16146	11962	27746	13744	144484	78494	
MUUT KJNNAT ÖVRIGA KOMMUNER	95295	53268	51958	26765	43934	21395	2475	1944	5549	3426	37253	21190	
TAAJAMA-AL.-TÄTORTSOMR.	57384	31261	29474	14528	17129	7130	1260	949	3300	1990	32293	18286	
TURUNPORIN LÄÄNI ÅBO-BJÖRNEBORG LÄN	330677	178543	243735	120994	202430	95504	12436	9340	28869	16150	61984	37837	
TAAJAMA-AL.-TÄTORTSOMR.	238650	124722	176650	84447	126189	54843	8912	6452	23411	12685	61822	36650	
KAUPUNGIT - STÄDER	203621	107002	165277	81130	133512	61888	8428	6287	23337	12955	23492	14691	
TAAJAMA-AL.-TÄTORTSOMR.	175954	91035	142015	68428	101267	44068	7052	5123	20666	11298	33908	20855	
MUUT KJNNAT ÖVRIGA KOMMUNER	127056	71541	78458	39864	68918	33616	4008	3053	5532	3195	38492	23146	
TAAJAMA-AL.-TÄTORTSOMR.	62696	33687	34635	16019	24922	10775	1860	1329	2745	1387	27914	15795	
AHVENAJMAAN MAAKUNTA LANDSKAPET ÅLAND	10609	6062	5982	2770	5138	2292	227	152	617	326	2099	1092	
TAAJAMA-AL.-TÄTORTSOMR.	5434	2893	3578	1451	3194	1247	99	65	238	118	629	358	
KAUPUNGIT - STÄDER	4671	2467	3301	1351	3025	1195	91	60	185	96	294	187	
TAAJAMA-AL.-TÄTORTSOMR.	4642	2450	3283	1343	2959	1182	91	60	184	95	299	189	
MUUT KJNNAT ÖVRIGA KOMMUNER	5938	3595	2681	1419	2113	1097	136	92	432	230	1805	905	
TAAJAMA-AL.-TÄTORTSOMR.	792	443	295	108	165	65	8	5	54	23	330	169	
PÄÄNEEN LÄÄNI TAVASTHUS LÄN	312447	165677	241816	119329	204969	95445	13904	10891	22943	12993	53377	32529	
TAAJAMA-AL.-TÄTORTSOMR.	252823	130902	197315	94827	140789	63253	11032	8435	19257	10607	67642	37427	
KAUPUNGIT - STÄDER	200149	102978	169647	82334	143194	65622	9576	7308	16877	9404	19268	11877	
TAAJAMA-AL.-TÄTORTSOMR.	188454	96253	159742	76866	115048	51813	8829	6677	15856	8728	38139	20775	
MUUT KJNNAT ÖVRIGA KOMMUNER	112298	62699	72169	36995	61775	29823	4328	3583	6066	3589	34109	20652	
TAAJAMA-AL.-TÄTORTSOMR.	64369	34649	37577	17961	25741	11440	2203	1758	3401	1879	29503	16652	
KYMEEN LÄÄNI KYMMEKE LÄN	158743	87462	124781	64775	100626	48566	7042	5233	17113	10976	23633	14601	
TAAJAMA-AL.-TÄTORTSOMR.	122667	65955	97129	49246	59455	26763	5244	3768	14826	9462	35020	19680	
KAUPUNGIT - STÄDER	109349	59161	91281	47076	71689	34130	4728	3378	14864	9568	10957	6602	
TAAJAMA-AL.-TÄTORTSOMR.	99861	53585	83278	42512	49776	22438	4300	3037	13836	8888	25410	14191	
MUUT KJNNAT ÖVRIGA KOMMUNER	49394	28301	33500	17699	28937	14436	2314	1855	2249	1408	12676	7999	
TAAJAMA-AL.-TÄTORTSOMR.	22806	12370	13851	6734	9679	4325	544	731	950	574	9610	5489	
MIKKELIN LÄÄNI S:t MICHELIS LÄN	94013	51256	74700	38461	61780	28871	7053	5954	5867	3636	12971	7502	
TAAJAMA-AL.-TÄTORTSOMR.	57497	29488	45898	22109	32406	13929	3672	2956	4087	2368	13587	7175	
KAUPUNGIT - STÄDER	40616	20851	33983	16629	28591	13085	2169	1690	3223	1854	4094	2263	
TAAJAMA-AL.-TÄTORTSOMR.	38209	19466	31953	15480	22885	10199	1916	1475	3071	1754	7971	4180	
MUUT KJNNAT ÖVRIGA KOMMUNER	53397	30365	40717	21832	33189	15786	4884	4264	2644	1782	8877	5235	
TAAJAMA-AL.-TÄTORTSOMR.	19288	10022	13945	6629	9521	3730	1756	1481	1016	614	5616	2995	
PORIN KAUPUNGIN ALAN LÄÄNI NORRA KARELEN LÄN	76836	42644	63781	33784	51693	24577	6798	5835	5290	3372	7608	4688	
TAAJAMA-AL.-TÄTORTSOMR.	46152	24061	38916	19016	29095	12454	3099	2579	3382	2074	7439	4476	
KAUPUNGIT - STÄDER	38374	20513	32939	16822	27310	12798	2422	2027	3207	1997	2697	1542	

Asuinalue Bostadsort	Useissa kunnissa liikkuvia i flera kommuner rörliga		Työssäkäynti- kunta tuntematon Arbetsplats- kommun okänd		Kuntaan, taaja- maan tai taajaman osaan työhön tulevat (pendelöjjet) Pendlare till kom- munen, tätorten eller tätortsdelen		Alueella työssä- käyviä Arbetande inom området		Päivä-/yöväestö- suhde Dag-/nattbefolk- ningsrelation	Ei työpaikkaa 1.11. 1979— 31.10. 1980 Ingen arbets- plats 1.11. 1979— 31.10. 1980	
	(g)		(h)		(i)		(j)			(k)	
	Yhteensä Inalles	Miehiä Män	Yhteensä Inalles	Miehiä Män	Yhteensä Inalles	Miehiä Män	Yhteensä Inalles	Miehiä Män		Yhteensä Inalles	Miehiä Män
KOKO MAA - HELA LANDET	94035	86445	2110	1536	407606	238869	2166376	1154681	97	42470	23503
TAAJAMA-AL.-TÄTORTSOMR.	70614	64403	1689	1183	463756	240374	1369928	630881	82	29310	15697
KAUPUNGIT - STÄDER	53403	48182	1456	999	322904	185867	1394884	701650	102	25807	14601
TAAJAMA-AL.-TÄTORTSOMR.	49248	44316	1365	932	350759	184136	1077916	499241	86	23026	12908
MUUT KJNNAT ÖVRIGA KOMMUNER	40602	38263	654	537	84702	53002	675377	365050	79	16663	8902
TAAJAMA-AL.-TÄTORTSOMR.	21366	20087	324	251	112997	56238	292012	131640	70	6284	2789
ULDENMAAN LÄÄNI NYLANDS LÄN	21406	19370	983	675	178197	99727	536797	263351	96	6172	3914
TAAJAMA-AL.-TÄTORTSOMR.	18628	16747	919	619	161624	83634	420444	191041	83	5544	3520
KAUPUNGIT - STÄDER	16523	14780	855	572	162841	89889	469483	226748	101	5099	3254
TAAJAMA-AL.-TÄTORTSOMR.	15919	14220	840	559	144949	74863	386640	175140	86	4930	3181
MUUT KJNNAT ÖVRIGA KOMMUNER	4883	4590	128	103	15356	9838	67314	36603	71	1073	620
TAAJAMA-AL.-TÄTORTSOMR.	2709	2527	79	60	16675	8771	33804	15901	59	614	339
TULUN-PURIN LÄÄNI ABC-BJJKNEBLRGS LÄN	18361	16177	218	170	58661	35386	302396	156380	91	6379	3365
TAAJAMA-AL.-TÄTORTSOMR.	13444	11609	136	106	66514	35286	192703	90129	81	4736	2377
KAUPUNGIT - STÄDER	10338	8717	117	93	43054	25588	208331	106718	102	4397	2371
TAAJAMA-AL.-TÄTORTSOMR.	9134	7623	101	82	48177	25659	149444	69727	85	3826	1986
MUUT KJNNAT ÖVRIGA KOMMUNER	8023	7460	101	77	15607	9798	94065	49662	74	1982	994
TAAJAMA-AL.-TÄTORTSOMR.	4310	3986	35	24	18337	9627	43259	20402	69	910	391
AHVENANMAAN MAAKUNTA LANDSKAPET ÅLAND	2479	2161	19	16	2255	1205	8237	3975	78	30	23
TAAJAMA-AL.-TÄTORTSOMR.	1257	1091	4	3	1722	780	4916	2027	90	13	11
KAUPUNGIT - STÄDER	1061	916	4	3	1666	854	4967	2205	106	11	10
TAAJAMA-AL.-TÄTORTSOMR.	1054	911	4	3	1466	704	4465	1886	96	11	10
MUUT KJNNAT ÖVRIGA KOMMUNER	1418	1245	15	13	589	351	3270	1770	55	19	13
TAAJAMA-AL.-TÄTORTSOMR.	203	180	-	-	256	76	491	141	57	2	1
HÄMEEN LÄÄNI TAVASTHUS LÄN	10603	9957	240	187	50193	30408	292009	149737	93	6411	3675
TAAJAMA-AL.-TÄTORTSOMR.	8525	7978	195	149	69193	36770	209982	100023	83	5383	3053
KAUPUNGIT - STÄDER	6306	5885	140	106	36114	21466	205761	103800	103	4788	2776
TAAJAMA-AL.-TÄTORTSOMR.	5953	5558	131	97	50968	27054	166016	78867	88	4458	2605
MUUT KJNNAT ÖVRIGA KOMMUNER	4297	4072	100	81	14079	8942	86248	45937	77	1623	899
TAAJAMA-AL.-TÄTORTSOMR.	2572	2420	64	52	18225	9716	43966	21156	68	885	448
KYMEN LÄÄNI KYMMENTE LÄN	6758	6217	123	79	20945	12732	145726	77507	92	3448	1790
TAAJAMA-AL.-TÄTORTSOMR.	5350	4894	95	54	31529	16016	90984	42779	74	2677	1334
KAUPUNGIT - STÄDER	4496	4116	83	48	16321	10108	107602	57184	98	2532	1319
TAAJAMA-AL.-TÄTORTSOMR.	4179	3819	79	45	25853	13528	75629	35966	76	2281	1167
MUUT KJNNAT ÖVRIGA KOMMUNER	2262	2101	40	31	4624	2624	38124	20323	77	916	471
TAAJAMA-AL.-TÄTORTSOMR.	1171	1075	16	9	5676	2488	15355	6813	67	396	167
MIKKELIN LÄÄNI S:t MICHELIS LÄN	4151	3945	43	35	11654	6513	86354	44974	92	2148	1313
TAAJAMA-AL.-TÄTORTSOMR.	2505	2368	26	20	15672	7630	48078	21599	84	1214	672
KAUPUNGIT - STÄDER	1493	1402	12	10	6713	3733	40696	20362	100	1034	587
TAAJAMA-AL.-TÄTORTSOMR.	1405	1316	11	9	9435	4658	32320	14897	85	950	533
MUUT KJNNAT ÖVRIGA KOMMUNER	2658	2543	31	25	4941	2780	45658	24612	86	1114	726
TAAJAMA-AL.-TÄTORTSOMR.	1100	1052	15	11	6237	2932	15758	6662	82	264	139
PEHJOIS-KARJALAN LÄÄNI NORRA KARELENS LÄN	2909	2806	41	29	6675	4122	70456	37906	92	2497	1337
TAAJAMA-AL.-TÄTORTSOMR.	1888	1823	23	17	8408	4175	37503	16669	81	1226	598
KAUPUNGIT - STÄDER	1557	1512	24	14	3928	2430	36867	19252	96	1157	623

(Jatk. — Forts. — Cont.) 1

Asuinalue Bostadsort	Alueella asuva ammattissa toi- miva väestö Yrkesverksam befolkning bosatt inom området		Siitä — Därav									
			Asuinkunnassa työssäkäyviä Inom bonings- kommunen arbe- tande		Siitä — Därav					Asuinkuntansa, taajamansa tai taajamanosansa ulkopuolella työssäkäyviä Utanför bonings- kommunen, tät- orten eller tätorts- delen arbetande		
	(a)		(b)		(c)		(d)		(e)		(f)	
	Yhteensä Inalles	Miehiä Män	Yhteensä Inalles	Miehiä Män	Yhteensä Inalles	Miehiä Män	Yhteensä Inalles	Miehiä Män	Yhteensä Inalles	Miehiä Män	Yhteensä Inalles	Miehiä Män
TAAJAMA-AL.-TÄTORTSOMR.	31356	16267	26893	13277	21547	9554	1485	1203	2618	1608	3559	2200
MUUT KJNNAT ÖVRIGA KMMUNER	38462	22131	30842	16962	24383	11779	4376	3808	2083	1375	4611	3146
TAAJAMA-AL.-TÄTORTSOMR.	14796	7794	11623	5739	7548	2940	1614	1376	764	466	3880	2276
KUOPION LÄÄNI KUOPIÖ LÄN	111923	60743	94548	48474	74709	33977	10700	8991	9139	5506	9725	6185
TAAJAMA-AL.-TÄTORTSOMR.	72004	36830	60989	29165	40837	16599	6484	5335	5962	3377	13768	7581
KAUPUNJIT — STÄDER	60012	31154	52462	25745	42859	18746	5486	4558	4117	2441	3483	2239
TAAJAMA-AL.-TÄTORTSOMR.	51805	26314	45292	21655	30983	12691	4632	3802	3440	1993	9237	5087
MUUT KJNNAT ÖVRIGA KMMUNER	51911	29589	42086	22729	31850	15231	5214	4433	5022	3065	6242	3946
TAAJAMA-AL.-TÄTORTSOMR.	20199	10516	15697	7510	9854	3908	1852	1533	2522	1384	4531	2494
KESKI-SUOMEN LÄÄNI MELLEKSTA FINLANDS LÄN	108266	59143	84226	43727	67893	32340	7371	6014	8962	5373	17689	10377
TAAJAMA-AL.-TÄTORTSOMR.	72675	37718	56107	27393	42202	19066	3904	2954	5712	3147	16729	9247
KAUPUNJIT — STÄDER	43668	22690	36695	18143	31542	15172	1951	1327	3202	1644	4510	2630
TAAJAMA-AL.-TÄTORTSOMR.	39192	20042	32985	16017	26454	12344	1724	1139	2801	1413	6008	3409
MUUT KJNNAT ÖVRIGA KMMUNER	64598	36453	47531	25584	36351	17168	5420	4687	5760	3729	13179	7747
TAAJAMA-AL.-TÄTORTSOMR.	33483	17676	23122	11376	15748	6722	2180	1815	2911	1734	10721	5838
VAASAN LÄÄNI VASA LÄN	195987	107555	160389	82861	135988	66128	8694	7198	15707	9535	25035	15669
TAAJAMA-AL.-TÄTORTSOMR.	121287	64207	99124	48973	75295	34466	5058	4071	10624	6177	23614	13857
KAUPUNJIT — STÄDER	86734	46171	76397	38657	64047	30865	3309	2597	9041	5235	6280	4164
TAAJAMA-AL.-TÄTORTSOMR.	71421	37353	63043	31325	49494	23074	2756	2131	7525	4315	8270	5095
MUUT KJNNAT ÖVRIGA KMMUNER	109253	61384	83992	44164	71941	35263	5385	4601	6666	4300	18755	11505
TAAJAMA-AL.-TÄTORTSOMR.	49866	26854	36081	17648	25801	11392	2342	1940	3099	1862	15344	8762
ÖLULUN LÄÄNI ULEÄBORGUS LÄN	177788	98666	142854	74049	115048	53694	14415	12218	13391	8137	22706	15185
TAAJAMA-AL.-TÄTORTSOMR.	121206	63665	97532	47321	68710	28716	7422	5993	9734	5562	27042	16882
KAUPUNJIT — STÄDER	78578	41117	68562	33813	57672	27010	3671	2816	7219	3987	4830	3178
TAAJAMA-AL.-TÄTORTSOMR.	70789	36417	61881	29956	44790	19165	3082	2311	6533	3588	11754	7670
MUUT KJNNAT ÖVRIGA KMMUNER	99210	57549	74292	40236	57376	26684	10744	9402	6172	4150	17876	12007
TAAJAMA-AL.-TÄTORTSOMR.	50417	27248	35651	17365	23920	9551	4340	3682	3201	1974	15288	9212
LAPIN LÄÄNI LAPPLANDS LÄN	85006	46802	67243	34983	50665	22457	9428	8071	7150	4455	11389	7156
TAAJAMA-AL.-TÄTORTSOMR.	57352	29919	45825	22371	29180	11724	4438	3710	4254	2562	15690	9073
KAUPUNJIT — STÄDER	41635	21863	34794	17184	29222	13108	2994	2486	2578	1590	3945	2574
TAAJAMA-AL.-TÄTORTSOMR.	36726	18990	30839	14967	20223	8300	2340	1913	2061	1267	9640	5679
MUUT KJNNAT ÖVRIGA KMMUNER	43401	24939	32449	17799	21443	9349	6434	5585	4572	2865	7444	4582
TAAJAMA-AL.-TÄTORTSOMR.	20626	10929	14986	7404	8957	3424	2098	1797	2193	1295	6050	3394
HELSINGIN SKA HELSINGFORS RPL	455499	225141	291990	129798	248698	104470	15902	11806	27390	13522	141275	76800
TAAJAMA-AL.-TÄTORTSOMR.	437690	215250	282316	124782	228692	94685	15403	11411	26008	12668	146553	79020
KAUPUNJIT — STÄDER	426076	208963	278401	123305	237106	99323	15367	11385	25928	12597	127363	68856
TAAJAMA-AL.-TÄTORTSOMR.	416646	203839	272993	120524	222636	92199	15044	11136	25102	12099	134160	72128
MUUT KJNNAT ÖVRIGA KMMUNER	29423	16178	13589	6493	11592	5147	535	421	1462	925	13912	7944
TAAJAMA-AL.-TÄTORTSOMR.	21044	11411	9323	4258	6056	2486	359	275	906	569	12393	6892
ITÄ-UUDEENMAAN SKA ÖSTRA NYLANDS RPL	43506	24274	26793	13622	22928	11175	1434	1076	2431	1371	13667	8059
TAAJAMA-AL.-TÄTORTSOMR.	27993	15198	17484	8479	12088	5175	846	604	1622	854	11582	7031
KAUPUNJIT — STÄDER	13057	6970	9272	4208	8097	3551	441	308	734	349	2971	2093
TAAJAMA-AL.-TÄTORTSOMR.	12791	6819	9074	4109	7619	3245	429	300	707	329	3248	2298
MUUT KJNNAT ÖVRIGA KMMUNER	30449	17304	17521	9414	14831	7624	993	768	1697	1022	10696	5966

(Jatk. — Forts. — Cont.) 1

Asuinalue Bostadsort	Useissa kunnissa liikkuvia i flera kommuner rörliga		Työssäkäynti- kunta tuntematon Arbetsplats- kommun okänd		Kuntaan, taaja- maan tai taajaman osaan työhön tulevat (pendelöjät) Pendlare till kom- munen, tätorten eller tätortsdelen		Alueella työssä- käyviä Arbetande inom området		Päivä-/yöväestö- suhde Dag-/nattbefolk- ningsrelation	Ei työpaikkaa 1.11. 1979— 31.10. 1980 Ingen arbets- plats 1.11. 1979— 31.10. 1980		
	(g)		(h)		(i)		(j)			j/(a) 100	(k)	
	Yhteensä Inalles	Miehiä Män	Yhteensä Inalles	Miehiä Män	Yhteensä Inalles	Miehiä Män	Yhteensä Inalles	Miehiä Män			Yhteensä Inalles	Miehiä Män
TAAJAMA-AL.-TÄTORTSOMR.	1282	1242	12	8	4334	2312	25881	11866	83	853	452	
MUUT KJNNAT ÖVRIGA KOMMUNER	1352	1294	17	15	2747	1692	33589	18654	87	1340	714	
TAAJAMA-AL.-TÄTORTSOMR.	606	581	11	9	4074	1863	11622	4803	79	373	146	
KUOPION LÄÄNI KUOPIO LÄN	4403	4193	62	45	9184	5731	103732	54205	93	3185	1846	
TAAJAMA-AL.-TÄTORTSOMR.	3100	2946	38	26	15876	7981	56713	24580	79	1815	966	
KAUPUNJIT - STÄDER	2299	2173	32	21	5883	3606	58345	29351	97	1736	976	
TAAJAMA-AL.-TÄTORTSOMR.	2047	1933	28	18	11157	5722	42140	18413	81	1438	750	
MUUT KJNNAT ÖVRIGA KOMMUNER	2104	2020	30	24	3301	2125	45387	24854	87	1449	870	
TAAJAMA-AL.-TÄTORTSOMR.	1053	1013	10	8	4719	2259	14573	6167	72	377	176	
KESKI-SUOMEN LÄÄNI MELLERSTA FINLANDS LÄN	3885	3672	70	61	16614	9664	100840	53391	93	2396	1306	
TAAJAMA-AL.-TÄTORTSOMR.	2724	2566	47	40	20337	10609	62539	29675	86	1357	698	
KAUPUNJIT - STÄDER	1488	1374	27	22	11094	6314	47789	24457	106	948	521	
TAAJAMA-AL.-TÄTORTSOMR.	1377	1275	26	22	12345	6735	38799	19079	99	802	440	
MUUT KJNNAT ÖVRIGA KOMMUNER	2397	2298	43	39	5520	3350	53051	28934	82	1448	785	
TAAJAMA-AL.-TÄTORTSOMR.	1347	1291	21	18	7992	3874	23740	10596	71	555	258	
VAASAN LÄÄNI VASA LÄN	8477	7905	142	106	24216	15229	184605	98090	94	1944	1014	
TAAJAMA-AL.-TÄTORTSOMR.	5455	5032	96	64	32976	17204	108271	51670	89	1105	540	
KAUPUNJIT - STÄDER	3113	2803	76	52	15589	9702	91986	48399	106	868	455	
TAAJAMA-AL.-TÄTORTSOMR.	2618	2343	64	41	17069	9558	66563	32632	93	694	354	
MUUT KJNNAT ÖVRIGA KOMMUNER	5364	5102	66	54	8627	5527	92619	49691	85	1076	559	
TAAJAMA-AL.-TÄTORTSOMR.	2837	2689	32	23	15907	7646	41708	19038	84	411	186	
CULUN LÄÄNI ULEÅBORG LÄN	7345	6952	118	90	18928	11997	161782	86046	91	4765	2390	
TAAJAMA-AL.-TÄTORTSOMR.	5607	5308	75	57	24907	12830	93617	41546	77	2616	1147	
KAUPUNJIT - STÄDER	3320	3148	62	40	13097	8218	81659	42031	104	1804	938	
TAAJAMA-AL.-TÄTORTSOMR.	3018	2862	45	30	14148	7654	58938	26819	83	1567	791	
MUUT KJNNAT ÖVRIGA KOMMUNER	4025	3804	56	50	5831	3779	80123	44015	81	2961	1452	
TAAJAMA-AL.-TÄTORTSOMR.	2589	2446	30	27	10759	5176	34679	14727	69	1049	356	
LAPIN LÄÄNI LAPPLANDS LÄN	4228	3090	51	43	10084	6155	77327	41138	91	3095	1530	
TAAJAMA-AL.-TÄTORTSOMR.	2131	2041	35	28	14998	7459	44178	19183	77	1624	781	
KAUPUNJIT - STÄDER	1409	1356	24	18	6604	3959	41398	21143	100	1433	731	
TAAJAMA-AL.-TÄTORTSOMR.	1262	1214	24	18	10858	5649	31081	13949	85	1176	599	
MUUT KJNNAT ÖVRIGA KOMMUNER	1819	1734	27	25	3480	2196	35929	19995	83	1662	799	
TAAJAMA-AL.-TÄTORTSOMR.	869	827	11	10	4140	1810	13097	5234	63	448	182	
HELSINGIN SKA HELSINGFORS RPL	16455	14719	828	548	156867	87255	448657	217053	99	4951	3276	
TAAJAMA-AL.-TÄTORTSOMR.	15498	13819	809	532	141072	73117	365764	167802	84	4727	3115	
KAUPUNJIT - STÄDER	14837	13199	804	528	152085	84141	430486	207446	101	4671	3075	
TAAJAMA-AL.-TÄTORTSOMR.	14382	12780	753	518	135584	70403	358220	162602	86	4529	2979	
MUUT KJNNAT ÖVRIGA KOMMUNER	1618	1520	24	20	4782	3114	18371	9607	62	280	201	
TAAJAMA-AL.-TÄTORTSOMR.	1116	1039	16	14	5488	2714	11544	5200	55	198	136	
ITÄ-GUJENMAAN SKA ÖSTRA NYLANDS RPL	2393	2244	57	48	9786	5677	36579	19299	84	596	301	
TAAJAMA-AL.-TÄTORTSOMR.	1411	1313	39	32	10137	5391	22225	10566	79	405	189	
KAUPUNJIT - STÄDER	599	558	21	19	5202	2669	14474	6877	111	194	92	
TAAJAMA-AL.-TÄTORTSOMR.	579	538	19	18	4356	2015	11975	5260	94	190	91	
MUUT KJNNAT ÖVRIGA KOMMUNER	1794	1686	36	29	4584	3008	22105	12422	73	402	209	

(Jatk. — Forts. — Cont.) 1

Asuinalue Bostadsort	Alueella asuva ammattissa toi- miva väestö Yrkesverksam befolkning bosatt inom området		Siitä — Därav									
			Asuinkunnassa työssäkäyviä Inom bonings- kommunen arbe- tande		Siitä — Därav		Asuinkunnassa liikkuvia I boningskom- munen rörliga		Työpaikan sijainti asuinkunnassa paikantamaton Arbetsplatsens belägenhet inom boningskom- munen ej lokali- serad		Asuinkuntansa, taajamansa tai taajamanosansa ulkopuolella työssäkäyviä Utanför bonings- kommunen, tät- orten eller tätorts- delen arbetande	
	(a)		(b)		(c)		(d)		(e)		(f)	
	Yhteensä Inalles	Miehiä Män	Yhteensä Inalles	Miehiä Män	Yhteensä Inalles	Miehiä Män	Yhteensä Inalles	Miehiä Män	Yhteensä Inalles	Miehiä Män	Yhteensä Inalles	Miehiä Män
TAAJAMA-AL.-TÄTORTSOMR.	15202	8379	8410	4370	4469	1930	417	304	915	525	8334	4733
LÄNSI-JUDENMAAN SKA VÄST-NYLANDS RPL TAAJAMA-AL.-TÄTORTSOMR.	21367	11672	12898	6428	11056	5176	465	328	1377	924	7100	4034
	16444	8820	9670	4685	6418	2778	360	246	1090	731	7541	4155
KAUPUNJIT - STÄDER TAAJAMA-AL.-TÄTORTSOMR.	10707	5661	6790	3187	5542	2333	263	187	985	667	3285	1926
	9847	5155	6165	2842	4376	1860	238	164	911	615	3731	2004
MUUT KJNNAT ÖVRIGA KOMMUNER TAAJAMA-AL.-TÄTORTSOMR.	10660	6011	6108	3241	5514	2843	202	141	352	257	3815	2108
	6597	3665	3505	1843	2042	918	122	82	179	116	3810	2151
LÄNTISEN UUDENMAAN SKA VÄSTRA NYLANDS RPL TAAJAMA-AL.-TÄTORTSOMR.	32447	17925	21718	11306	17899	8713	909	752	2910	1841	9257	5371
	23613	12769	16065	8198	9457	4000	621	507	2213	1419	10367	6047
KAUPUNJIT - STÄDER TAAJAMA-AL.-TÄTORTSOMR.	14709	7928	12179	6159	10454	4913	513	426	1212	820	1811	1142
	12472	6624	10355	5158	7060	2973	435	362	1026	701	3345	2064
MUUT KJNNAT ÖVRIGA KOMMUNER TAAJAMA-AL.-TÄTORTSOMR.	17738	9997	9539	5147	7445	3800	396	326	1698	1021	7446	4229
	11141	6145	5710	3040	2397	1027	186	145	1187	718	7022	3983
VARSINAIS-SUOMEN SKA EAGENTLIGA FINLANDS RPL TAAJAMA-AL.-TÄTORTSOMR.	195407	104199	138275	66997	110024	49730	8047	5952	20204	11315	41225	24574
	143097	73859	101059	46954	71420	29873	6200	4481	16784	9178	36521	20907
KAUPUNJIT - STÄDER TAAJAMA-AL.-TÄTORTSOMR.	116899	60149	90270	42567	67784	29155	5684	4176	16802	9236	16740	10115
	106237	54212	81730	38145	57349	23950	5109	3709	15270	8314	19467	11471
MUUT KJNNAT ÖVRIGA KOMMUNER TAAJAMA-AL.-TÄTORTSOMR.	78508	44050	48005	24430	42240	20575	2363	1776	3402	2079	24485	14459
	36860	19647	19329	8809	14071	5923	1091	772	1514	864	17054	9436
AHVENAAMAAN SKA ÅLANDS RPL TAAJAMA-AL.-TÄTORTSOMR.	10609	6062	5982	2770	5138	2292	227	152	617	326	2099	1092
	5434	2893	3578	1451	3194	1247	99	65	238	118	629	358
KAUPUNJIT - STÄDER TAAJAMA-AL.-TÄTORTSOMR.	4671	2467	3301	1351	3025	1195	51	60	185	96	294	187
	4642	2450	3283	1343	2999	1182	91	60	184	95	299	189
MUUT KJNNAT ÖVRIGA KOMMUNER TAAJAMA-AL.-TÄTORTSOMR.	5938	3595	2681	1419	2113	1097	136	92	432	230	1805	905
	792	443	295	108	195	65	8	5	54	23	330	169
SATAKUNNAN SKA SATAKUNNAN RPL TAAJAMA-AL.-TÄTORTSOMR.	114522	62917	88174	45006	77884	38687	3321	2510	6969	3809	18517	11886
	83879	44757	65756	32655	48074	22036	2196	1560	5535	2894	22573	14159
KAUPUNJIT - STÄDER TAAJAMA-AL.-TÄTORTSOMR.	71549	38614	61830	31862	54746	27494	1985	1490	5099	2878	5651	3833
	60968	32338	52721	26688	38715	18020	1545	1101	4438	2443	12787	8322
MUUT KJNNAT ÖVRIGA KOMMUNER TAAJAMA-AL.-TÄTORTSOMR.	42973	24303	26344	13144	23138	11193	1336	1020	1870	931	12866	8053
	22911	12419	13035	5967	9359	4016	651	495	1097	451	9786	5837
TAMPEREEN SKA TAMMENFORS RPL TAAJAMA-AL.-TÄTORTSOMR.	193631	103311	151837	75704	127199	59290	10431	8229	14207	8185	30513	18527
	152950	79518	120082	58268	90454	40824	8094	6212	11681	6452	33883	19021
KAUPUNJIT - STÄDER TAAJAMA-AL.-TÄTORTSOMR.	129749	67577	111691	55342	92681	43085	7668	5932	11342	6325	10640	6422
	114801	58895	98842	48217	76552	34753	6690	5085	10108	5516	14877	8427
MUUT KJNNAT ÖVRIGA KOMMUNER TAAJAMA-AL.-TÄTORTSOMR.	63882	35734	40146	20362	34518	16205	2763	2297	2865	1860	19873	12105
	38149	20623	21240	10051	13902	6071	1404	1127	1573	936	19006	10594
KANTA-HÄMEEN SKA CENTRALA TAVASTLANDS RPL TAAJAMA-AL.-TÄTORTSOMR.	71537	38462	54442	27294	46425	22061	2480	1876	5537	3357	13270	8127
	53441	27823	41157	19895	29849	13474	1776	1299	4388	2648	14476	8070
KAUPUNJIT - STÄDER TAAJAMA-AL.-TÄTORTSOMR.	40512	20948	32948	15952	28056	12704	1302	920	3630	2328	5189	3175
	38242	19650	31069	14888	22282	9880	1212	858	3438	2200	9078	4970
MUUT KJNNAT ÖVRIGA KOMMUNER TAAJAMA-AL.-TÄTORTSOMR.	31005	17494	21454	11342	18369	9357	1178	956	1907	1029	8081	4952
	15199	8173	10128	5007	7567	3594	564	441	950	448	5398	3100
PÄIJÄN-HÄMEEN SKA PÄIJÄNIE-TAVASTLANDS RPL	93151	47249	69909	33840	60249	27719	3335	2706	6325	3415	15520	9559

(Jatk. — Forts. — Cont.) 1

Asuinalue Bostadsort	Useissa kunnissa liikkuvia i flera kommuner rörliga		Työssäkäynti- kunta tuntematon Arbetsplats- kommun okänd		Kuntaan, taaja- maan tai taajaman osaan työhön tulevat (pendelöjät) Pendlare till kom- munen, tätorten eller tätortsdelen		Alueella työssä- käyviä Arbetande inom området		Päivä-/yöväestö- suhde Dag-/nattbefolk- ningsrelation	Ei työpaikkaa 1.11. 1979— 31.10. 1980 Ingen arbets- plats 1.11. 1979— 31.10. 1980	
	(g)		(h)		(i)		(j)			(k)	
	Yhteensä Inalles	Miehiä Män	Yhteensä Inalles	Miehiä Män	Yhteensä Inalles	Miehiä Män	Yhteensä Inalles	Miehiä Män		j/(a) 100	Yhteensä Inalles
TAAJAMA-AL.-TÄTORTSOMR.	832	775	20	14	5781	3376	10250	5306	67	215	58
LÄNSI-JUDENMAAN SKA VÄST-NYLANDS RPL	1120	1068	28	24	5067	2746	17965	9174	84	221	118
TAAJAMA-AL.-TÄTORTSOMR.	844	801	20	16	4997	2443	11415	5221	69	171	93
KAUPUNJIT - STÄDER	493	462	14	12	2862	1534	9652	4721	90	125	74
TAAJAMA-AL.-TÄTORTSOMR.	463	435	13	11	2797	1335	7173	3195	73	115	66
MUUT KJNNAT ÖVRIGA KOMMUNER	627	606	14	12	2205	1212	8313	4453	78	96	44
TAAJAMA-AL.-TÄTORTSOMR.	381	366	7	5	2200	1108	4242	2026	64	56	27
LÄNTISEN UUDENMAAN SKA VÄSTRA NYLANDS RPL	1142	1058	68	55	6073	3830	27791	15136	86	262	135
TAAJAMA-AL.-TÄTORTSOMR.	725	671	50	39	4747	2438	14204	6438	60	180	86
KAUPUNJIT - STÄDER	594	561	16	13	2692	1545	14871	7704	101	109	53
TAAJAMA-AL.-TÄTORTSOMR.	495	467	15	12	2212	1110	9272	4083	74	96	45
MUUT KJNNAT ÖVRIGA KOMMUNER	548	497	52	42	3381	2285	12920	7432	73	153	82
TAAJAMA-AL.-TÄTORTSOMR.	230	204	35	27	2535	1328	4932	2355	44	84	41
VARSINAIS-SUOMEN SKA EGENTLIGA FINLANDS RPL	12663	10878	154	118	39010	22887	177285	89884	91	3090	1632
TAAJAMA-AL.-TÄTORTSOMR.	9678	8124	94	73	37437	18828	108857	48701	76	2400	1223
KAUPUNJIT - STÄDER	7696	6263	66	53	28888	16652	119158	59219	102	2127	1151
TAAJAMA-AL.-TÄTORTSOMR.	7028	5684	62	50	26958	13498	84307	37448	79	1952	1034
MUUT KJNNAT ÖVRIGA KOMMUNER	4967	4615	88	65	10122	6235	58127	30665	74	963	481
TAAJAMA-AL.-TÄTORTSOMR.	2650	2440	32	23	10479	5330	24550	11253	67	448	189
AHVENANMAAN SKA ÅLANDS RPL	2479	2161	19	16	2255	1205	8237	3975	78	30	23
TAAJAMA-AL.-TÄTORTSOMR.	1257	1091	4	3	1722	780	4516	2027	90	13	11
KAUPUNJIT - STÄDER	1061	916	4	3	1666	854	4967	2205	106	11	10
TAAJAMA-AL.-TÄTORTSOMR.	1054	911	4	3	1466	704	4465	1886	96	11	10
MUUT KJNNAT ÖVRIGA KOMMUNER	1418	1245	15	13	589	351	3270	1770	55	19	13
TAAJAMA-AL.-TÄTORTSOMR.	203	180	-	-	256	76	451	141	57	2	1
SATAKUNNAN SKA SATAKUNNAN RPL	4822	4455	61	48	17606	11214	105780	56220	92	2948	1522
TAAJAMA-AL.-TÄTORTSOMR.	3259	2995	41	32	25581	14633	73655	36669	88	2201	1081
KAUPUNJIT - STÄDER	1949	1780	45	34	12896	8148	74726	40010	104	2074	1105
TAAJAMA-AL.-TÄTORTSOMR.	1661	1510	37	30	18901	10993	57616	29013	95	1785	912
MUUT KJNNAT ÖVRIGA KOMMUNER	2873	2675	16	14	4710	3066	31054	16210	72	874	417
TAAJAMA-AL.-TÄTORTSOMR.	1598	1485	4	2	6680	3640	16039	7656	70	416	169
TAMPEREEN SKA TAMPEREENS RPL	7050	6656	112	81	29673	18218	181510	93922	94	4119	2343
TAAJAMA-AL.-TÄTORTSOMR.	5407	5086	89	63	35248	18959	125702	59783	82	3342	1860
KAUPUNJIT - STÄDER	4235	3991	75	56	22494	13692	134185	69034	103	3108	1766
TAAJAMA-AL.-TÄTORTSOMR.	3724	3500	67	48	24984	13845	101536	48598	88	2783	1566
MUUT KJNNAT ÖVRIGA KOMMUNER	2815	2665	37	25	7179	4526	47325	24888	74	1011	577
TAAJAMA-AL.-TÄTORTSOMR.	1683	1586	22	15	10264	5114	24166	11185	63	559	294
KANTA-HÄMEEN SKA CENTRALA TAVASTLANDS RPL	2364	2228	84	73	10823	6533	65265	33827	91	1377	740
TAAJAMA-AL.-TÄTORTSOMR.	1811	1704	68	58	13919	7426	43768	20900	82	1073	570
KAUPUNJIT - STÄDER	1380	1294	49	40	7384	4440	40372	20392	100	926	507
TAAJAMA-AL.-TÄTORTSOMR.	1317	1236	44	35	10101	5328	32383	15208	85	871	471
MUUT KJNNAT ÖVRIGA KOMMUNER	984	934	35	33	3439	2093	24893	13435	80	451	233
TAAJAMA-AL.-TÄTORTSOMR.	494	468	24	23	3818	2098	11385	5692	75	202	99
PÄIJÄT-HÄMEEN SKA PÄIJÄNE-TAVASTLANDS RPL	2953	2757	54	41	14395	8508	84304	42348	94	1715	1052

(Jatk. — Forts. — Cont.) 1

Asuinalue Bostadsort	Alueella asuva ammattissa toi- miva väestö Yrkesverksam befolkning bosatt inom området		Siitä — Därav									
			Asuinkunnassa työssäkäyviä Inom bonings- kommunen arbe- tande		Siitä — Därav						Asuinkuntansa, taajamansa tai taajamanosansa ulkopuolella työssäkäyviä Utänför bonings- kommunen, tät- orten eller tätorts- delen arbetande	
	(a)		(b)		(c)		(d)		(e)		(f)	
	Yhteensä Inalles	Miehiä Män	Yhteensä Inalles	Miehiä Män	Yhteensä Inalles	Miehiä Män	Yhteensä Inalles	Miehiä Män	Yhteensä Inalles	Miehiä Män	Yhteensä Inalles	Miehiä Män
TAAJAMA-AL.-TÄTORTSOMR.	72315	36955	56732	26541	35541	15263	2455	1949	5323	2762	25135	13857
KAUPUNJIT — STÄDER	52885	26722	44446	20789	38513	17302	1734	1354	4199	2133	5599	3649
TAAJAMA-AL.-TÄTORTSOMR.	51850	26154	43581	20339	26044	11232	1686	1319	4107	2079	17226	9298
MUUT KJNNAT ÖVRIGA KOMMUNER	37266	20527	25463	13051	21736	10417	1601	1352	2126	1282	9921	5890
TAAJAMA-AL.-TÄTORTSOMR.	20465	10801	13151	6202	9457	4031	769	630	1216	683	7909	4559
KYMNENLAAKSON SKA KYMENEDALENS RPL	91148	50344	68963	35596	54683	26010	3789	2729	10491	6857	15349	9301
TAAJAMA-AL.-TÄTORTSOMR.	73326	39699	55741	28159	29730	13087	3020	2106	9209	6019	25715	14017
KAUPUNJIT — STÄDER	66841	36304	53973	27605	42081	15662	2791	1930	9101	6013	7886	4787
TAAJAMA-AL.-TÄTORTSOMR.	61762	33310	49826	25227	26135	11562	2561	1751	8557	5631	19842	10701
MUUT KJNNAT ÖVRIGA KOMMUNER	24307	14040	14990	7991	12602	6348	998	799	1390	844	7463	4514
TAAJAMA-AL.-TÄTORTSOMR.	11564	6389	5915	2932	3595	1525	459	355	652	388	5873	3316
ETELÄ-KARJALAN SKA SÖDRA KARELENS RPL	67595	37118	55818	29179	45943	22556	3253	2504	6622	4119	8284	5300
TAAJAMA-AL.-TÄTORTSOMR.	49341	26256	41388	21087	29725	13676	2224	1662	5617	3443	9305	5663
KAUPUNJIT — STÄDER	42508	22857	37308	19471	29608	14468	1937	1448	5763	3555	3071	1815
TAAJAMA-AL.-TÄTORTSOMR.	38099	20275	33452	17285	23641	10876	1739	1286	5279	3257	5568	3490
MUUT KJNNAT ÖVRIGA KOMMUNER	25087	14261	18510	9708	16335	8088	1316	1056	859	564	5213	3485
TAAJAMA-AL.-TÄTORTSOMR.	11242	5981	7936	3802	6084	2800	485	376	338	186	3737	2173
ETELÄ-SAVON SKA SÖDRA SAVOLAX RPL	78914	43116	62815	32413	51950	24314	6128	5200	4737	2899	10671	6138
TAAJAMA-AL.-TÄTORTSOMR.	46688	23881	37567	18087	26211	11324	3071	2485	3157	1788	11197	5765
KAUPUNJIT — STÄDER	32772	16841	27682	13581	23517	10855	1800	1413	2365	1313	3035	1617
TAAJAMA-AL.-TÄTORTSOMR.	30519	15505	25767	12497	18258	8245	1555	1203	2232	1228	6583	3322
MUUT KJNNAT ÖVRIGA KOMMUNER	46142	26275	35133	18832	28433	13459	4328	3787	2372	1586	7636	4521
TAAJAMA-AL.-TÄTORTSOMR.	16169	8376	11800	5590	7953	3079	1516	1282	925	560	4614	2443
POHJOIS-KARJALAN SKA NORRA KARELENS RPL	78836	42644	63781	33784	51693	24577	6798	5835	5290	3372	7608	4688
TAAJAMA-AL.-TÄTORTSOMR.	46152	24061	38516	19016	29095	12494	3099	2579	3382	2074	7439	4476
KAUPUNJIT — STÄDER	38374	20513	32939	16822	27310	12798	2422	2027	3207	1997	2697	1542
TAAJAMA-AL.-TÄTORTSOMR.	31356	16267	26893	13277	21547	9554	1485	1203	2618	1608	3559	2200
MUUT KJNNAT ÖVRIGA KOMMUNER	38462	22131	30842	16962	24383	11779	4376	3808	2083	1375	4911	3146
TAAJAMA-AL.-TÄTORTSOMR.	14796	7794	11623	5739	7548	2940	1614	1376	764	466	3880	2276
POHJOIS-SAVON SKA NORRA SAVOLAX RPL	111923	60743	94548	48474	74709	33977	10700	8991	9139	5506	9725	6185
TAAJAMA-AL.-TÄTORTSOMR.	72004	36830	60989	29165	40837	16559	6484	5335	5962	3377	13768	7581
KAUPUNJIT — STÄDER	63012	31154	52462	25745	42859	18746	5486	4558	4117	2441	3483	2239
TAAJAMA-AL.-TÄTORTSOMR.	51805	26314	45292	21655	30983	12691	4632	3802	3440	1993	9237	5087
MUUT KJNNAT ÖVRIGA KOMMUNER	51911	29589	42086	22729	31850	15231	5214	4433	5022	3065	6242	3946
TAAJAMA-AL.-TÄTORTSOMR.	20199	10516	15697	7510	9854	3908	1852	1533	2522	1384	4531	2494
KESKI-SUOMEN SKA MELLERSTA FINLANDS RPL	108266	59143	84226	43727	67893	32340	7371	6014	8962	5373	17689	10377
TAAJAMA-AL.-TÄTORTSOMR.	72675	37718	56107	27393	42202	19066	3904	2954	5712	3147	16729	9247
KAUPUNJIT — STÄDER	43668	22650	36695	18143	31542	15172	1951	1327	3202	1644	4510	2630
TAAJAMA-AL.-TÄTORTSOMR.	39192	20042	32985	16017	26454	12344	1724	1139	2801	1413	6008	3409
MUUT KJNNAT ÖVRIGA KOMMUNER	64598	36453	47531	25584	36351	17168	5420	4687	5760	3729	13179	7747
TAAJAMA-AL.-TÄTORTSOMR.	33483	17676	23122	11376	15748	6722	2180	1815	2911	1734	10721	5838
VAASAN LÄÄNIN SKA VASA LÄNS RPL	195987	107555	160389	82861	135988	66128	8694	7198	15707	9535	25035	15669
TAAJAMA-AL.-TÄTORTSOMR.	121287	64207	99124	48973	75295	34466	5098	4071	10624	6177	23644	13857
KAUPUNJIT — STÄDER	86734	46171	76397	38697	64047	30865	3309	2597	9041	5235	6280	4164
TAAJAMA-AL.-TÄTORTSOMR.	71421	37353	63043	31325	49494	23074	2756	2131	7525	4315	8270	5095

(Jatk. — Forts. — Cont.) 1

Asuinalue Bostadsort	Useissa kunnissa liikkuvia I flera kommuner rörliga		Työssäkäynti- kunta tuntematon Arbetsplats- kommun okänd		Kuntaan, taaja- maan tai taajaman osaan työhön tulevat (pendelöj)ät Pendlare till kom- munen, tätorten eller tätortsdelen		Alueella työssä- käyviä Arbetande inom området		Päivä-/yöväesto- suhde Dag-/nattbefolk- ningsrelation	Ei työpaikkaa 1.11. 1979— 31.10. 1980 Ingen arbets- plats 1.11. 1979— 31.10. 1980	
	(g)		(h)		(i)		(j)			(k)	
	Yhteensä Inalles	Miehiä Män	Yhteensä Inalles	Miehiä Män	Yhteensä Inalles	Miehiä Män	Yhteensä Inalles	Miehiä Män		j/(a) 100	Yhteensä Inalles
TAAJAMA-AL.-TÄTORTSOMR.	2417	2249	43	31	26571	13773	62112	29036	86	1401	844
KAUPUNGIT - STÄDER	1659	1535	23	17	8682	4793	53128	25582	100	1158	712
TAAJAMA-AL.-TÄTORTSOMR.	1630	1510	23	17	19333	5646	45377	20878	88	1134	699
MUUT KJNNAT ÖVRIGA KÖMMUNER	1294	1222	31	24	5713	3715	31176	16766	84	557	340
TAAJAMA-AL.-TÄTORTSOMR.	787	739	20	14	7238	4127	16735	8158	82	267	145
KYMNENLAAKSON SKA KYMMENTALENS RPL	4720	4330	98	65	13864	8278	82827	43874	91	2018	1052
TAAJAMA-AL.-TÄTORTSOMR.	3941	3600	77	45	23202	11678	52532	24765	72	1634	825
KAUPUNGIT - STÄDER	3333	3043	69	39	11623	6942	65596	34547	98	1580	830
TAAJAMA-AL.-TÄTORTSOMR.	3156	2879	65	36	20994	10690	47129	22252	76	1446	750
MUUT KJNNAT ÖVRIGA KÖMMUNER	1387	1287	29	26	2241	1336	17231	9327	71	438	222
TAAJAMA-AL.-TÄTORTSOMR.	785	721	12	9	2208	988	5803	2513	50	188	75
ETELÄ-KARJALAN SKA SÖDRA KARELENS RPL	2038	1887	25	14	7081	4454	62899	33633	93	1430	738
TAAJAMA-AL.-TÄTORTSOMR.	1409	1294	18	9	8327	4338	38052	18014	77	1043	509
KAUPUNGIT - STÄDER	1163	1073	14	9	4658	3166	42006	22637	99	952	489
TAAJAMA-AL.-TÄTORTSOMR.	1023	940	14	9	4859	2838	28500	13714	75	835	417
MUUT KJNNAT ÖVRIGA KÖMMUNER	875	814	11	5	2383	1288	20893	10996	83	478	249
TAAJAMA-AL.-TÄTORTSOMR.	386	354	4	-	3468	1500	9552	4300	85	208	92
ETELÄ-SAVON SKA SÖDRA SAVOLAX RPL	3559	3386	38	31	9405	5166	72220	37579	92	1831	1148
TAAJAMA-AL.-TÄTORTSOMR.	2052	1940	23	18	13294	6312	39505	17636	85	977	561
KAUPUNGIT - STÄDER	1218	1141	11	9	5537	3062	33219	16643	101	826	493
TAAJAMA-AL.-TÄTORTSOMR.	1132	1057	10	8	8303	4101	26561	12346	87	749	442
MUUT KJNNAT ÖVRIGA KÖMMUNER	2341	2245	27	22	3868	2104	39001	20936	85	1005	655
TAAJAMA-AL.-TÄTORTSOMR.	920	883	13	10	4951	2211	12944	5290	80	228	119
PÖHJÖIS-KARJALAN SKA NORRA KARELENS RPL	2909	2806	41	29	6675	4122	70456	37906	92	2497	1337
TAAJAMA-AL.-TÄTORTSOMR.	1888	1823	23	17	8408	4175	37503	16669	81	1226	598
KAUPUNGIT - STÄDER	1557	1512	24	14	3928	2430	36867	19252	96	1157	623
TAAJAMA-AL.-TÄTORTSOMR.	1282	1242	12	8	4334	2312	25881	11866	83	853	452
MUUT KJNNAT ÖVRIGA KÖMMUNER	1352	1294	17	15	2747	1692	33589	18654	87	1340	714
TAAJAMA-AL.-TÄTORTSOMR.	606	581	11	9	4074	1863	11622	4803	79	373	146
PÖHJÖIS-SAVON SKA NORRA SAVOLAX RPL	4403	4193	62	45	9184	5731	103732	54205	93	3185	1846
TAAJAMA-AL.-TÄTORTSOMR.	3100	2946	38	26	15876	7981	56713	24580	79	1815	966
KAUPUNGIT - STÄDER	2299	2173	32	21	5883	3606	58345	29351	97	1736	976
TAAJAMA-AL.-TÄTORTSOMR.	2047	1933	28	18	11157	5722	42140	18413	81	1438	790
MUUT KJNNAT ÖVRIGA KÖMMUNER	2104	2020	30	24	3301	2125	45387	24854	87	1449	870
TAAJAMA-AL.-TÄTORTSOMR.	1053	1013	10	8	4719	2259	14573	6167	72	377	176
KESKI-SUOMEN SKA MELLESTA FINLANDS RPL	3885	3672	70	61	16614	9664	100840	53391	93	2396	1306
TAAJAMA-AL.-TÄTORTSOMR.	2724	2566	47	40	20337	10609	62539	29675	86	1357	698
KAUPUNGIT - STÄDER	1488	1374	27	22	11094	6314	47789	24457	109	948	521
TAAJAMA-AL.-TÄTORTSOMR.	1377	1275	26	22	12345	6735	38799	19079	99	802	440
MUUT KJNNAT ÖVRIGA KÖMMUNER	2397	2298	43	39	5520	3350	53051	28934	82	1448	785
TAAJAMA-AL.-TÄTORTSOMR.	1347	1291	21	18	7952	3874	23740	10596	71	555	258
VAASAN LÄÄNIN SKA VASA LÄNS RPL	8477	7905	142	106	24216	15229	184605	98090	94	1944	1014
TAAJAMA-AL.-TÄTORTSOMR.	5455	5032	96	64	32976	17204	108271	51670	89	1105	540
KAUPUNGIT - STÄDER	3113	2803	76	52	15589	9702	91986	48399	106	868	455
TAAJAMA-AL.-TÄTORTSOMR.	2618	2343	64	41	17069	9558	66563	32632	93	694	354

(Jatk. — Forts. — Cont.) 1

Asuinalue Bostadsort	Alueella asuva ammattissa toi- miva väestö Yrkesverksam befolkning bosatt inom området		Siitä — Därav									
			Asuinkunnassa työssäkäyviä Inom bonings- kommunen arbe- tande		Siitä — Därav					Asuinkuntansa, taajamansa tai utkopuolella työssäkäyviä Utänför bonings- kommunen, tät- orten eller tätorts- delen arbetande		
	(a)		(b)		(c)		(d)		(e)		(f)	
	Yhteensä Inalles	Miehiä Män	Yhteensä Inalles	Miehiä Män	Yhteensä Inalles	Miehiä Män	Yhteensä Inalles	Miehiä Män	Yhteensä Inalles	Miehiä Män	Yhteensä Inalles	Miehiä Män
MUUT KJNNAT ÖVRIGA KOMMUNER	109253	61384	83992	44164	71941	35263	5385	4601	6666	4300	18755	11505
TAAJAMA-AL.-TÄTORTSOMR.	49866	26854	36081	17648	25801	11392	2342	1540	3099	1862	15344	8762
POHJ.-POHJANMAAN SKA NORRA ÖSTERBOTTENS RPL	135337	74384	136653	54409	87581	41032	9019	7492	10053	5885	18884	12319
TAAJAMA-AL.-TÄTORTSOMR.	95074	49832	74965	35908	53963	22812	4907	3848	7443	4076	22033	13597
KAUPUNJIT - STÄDER TAAJAMA-AL.-TÄTORTSOMR.	62866	32723	54755	26726	46561	21835	2652	1978	5542	2913	3521	2547
	56822	29090	49556	23745	36488	15738	2241	1628	5072	2651	9234	5959
MUUT KJNNAT ÖVRIGA KOMMUNER	72171	41661	51898	27683	41020	19197	6367	5514	4511	2972	14963	9772
TAAJAMA-AL.-TÄTORTSOMR.	38252	20742	25409	12163	17475	7074	2666	2220	2371	1425	12799	7638
KAINUUN SKA KAJANALANDS RPL	42751	24282	36201	15640	27467	12662	5396	4726	3338	2252	3822	2866
TAAJAMA-AL.-TÄTORTSOMR.	26132	13833	22567	11413	14747	5904	2515	2145	2291	1486	5009	3285
KAUPUNJIT - STÄDER TAAJAMA-AL.-TÄTORTSOMR.	15712	8394	13807	7087	11111	5175	1019	838	1677	1074	909	631
	13967	7327	12325	6211	8302	3427	841	683	1461	937	2520	1711
MUUT KJNNAT ÖVRIGA KOMMUNER	27039	15888	22394	12553	16356	7487	4377	3888	1661	1178	2513	2235
TAAJAMA-AL.-TÄTORTSOMR.	12165	6506	10242	5202	6445	2477	1674	1462	830	549	2489	1574
LAPIN SKA LAPPLANDS RPL	85006	46802	67243	34983	50665	22457	9428	8071	7150	4455	11389	7156
TAAJAMA-AL.-TÄTORTSOMR.	57352	29919	45825	22371	29180	11724	4438	3710	4254	2562	15690	9073
KAUPUNJIT - STÄDER TAAJAMA-AL.-TÄTORTSOMR.	41635	21863	34794	17184	29222	13108	2994	2486	2578	1590	3945	2574
	36726	18990	30839	14967	20223	8300	2340	1913	2061	1267	9640	5679
MUUT KJNNAT ÖVRIGA KOMMUNER	43401	24939	32449	17799	21443	9349	6434	5585	4572	2865	7444	4582
TAAJAMA-AL.-TÄTORTSOMR.	20626	10929	14986	7404	8957	3424	2098	1797	2193	1295	6050	3394
ETELÄ-POHJANMAA SÖDRA ÖSTERBOTTEN	85579	46817	69286	35482	59952	28528	4009	3413	5325	3541	11506	7210
TAAJAMA-AL.-TÄTORTSOMR.	43773	22610	34829	16479	26449	11338	1842	1506	2892	1817	9958	5662
KAUPUNJIT - STÄDER TAAJAMA-AL.-TÄTORTSOMR.	28176	14919	23637	11568	21134	9819	843	667	1660	1082	2900	1914
	20328	10352	17010	7909	13690	5906	590	448	1327	858	3502	2066
MUUT KJNNAT ÖVRIGA KOMMUNER	57403	31898	45649	23914	38818	18709	3166	2746	3665	2459	8606	5296
TAAJAMA-AL.-TÄTORTSOMR.	23445	12258	17819	8570	12759	5432	1252	1058	1565	959	6456	3596
VAASAN RANNIKKOSEJTU VASA KUSTOMRÅDE	80211	44156	65269	34013	53939	26929	3361	2697	7969	4387	10596	6493
TAAJAMA-AL.-TÄTORTSOMR.	57656	31063	47182	23599	34728	16580	2469	1938	6166	3337	11178	6645
KAUPUNJIT - STÄDER TAAJAMA-AL.-TÄTORTSOMR.	43330	23218	38896	20128	30872	15302	1535	1523	6089	3303	2553	1660
	37520	19905	33682	17244	25136	12141	1708	1335	5154	2759	3843	2399
MUUT KJNNAT ÖVRIGA KOMMUNER	36881	20938	26373	13885	23067	11627	1426	1174	1880	1084	8043	4833
TAAJAMA-AL.-TÄTORTSOMR.	20136	11158	13500	6755	9592	4439	761	603	1012	578	7335	4246
KESKI-POHJANMAA MELLERSTA ÖSTERBOTTEN	30197	16582	25834	13366	22097	10671	1324	1088	2413	1607	2933	1966
TAAJAMA-AL.-TÄTORTSOMR.	19858	10534	17113	8495	14118	6548	787	627	1566	1023	2478	1550
KAUPUNJIT - STÄDER TAAJAMA-AL.-TÄTORTSOMR.	15228	8034	13864	7001	12041	5744	531	407	1292	850	827	590
	13573	7096	12351	6172	10668	5027	458	348	1044	698	925	630
MUUT KJNNAT ÖVRIGA KOMMUNER	14969	8548	11970	6365	10056	4927	793	681	1121	757	2106	1376
TAAJAMA-AL.-TÄTORTSOMR.	6285	3438	4762	2323	3450	1521	329	279	522	325	1553	920
UUDENMAAN LÄÄNI NYLANDS LÄN												
HELSINKI-HELSINGFORS TAAJAMA-AL.-TÄTORTSOMR.	243332	114365	207473	91797	176708	73825	11132	8525	19633	9447	26271	15064
*KESKUSTAAJAMA (KII) - KENTRALTÄTORT (HFRS)	240419	112901	205277	90696	174872	72948	11023	8438	19166	9169	25865	14906
	240419	112901	205277	90696	174872	72948	11023	8438	19166	9169	25865	14906
ESPOO-ESBO TAAJAMA-AL.-TÄTORTSOMR.	68622	35290	26477	11497	22619	9202	1571	936	2287	1359	37783	19942
	66977	34359	25842	11162	20603	8231	1532	906	2194	1285	38474	20237

(Jatk. — Forts. — Cont.) 1

Asuinalue Bostadsort	Useissa kunnissa liikkuvia i flera kommuner rörliga		Työssäkäynti- kunta tuntematon Arbetsplats- kommun okänd		Kuntaan, taaja- maan tai taajaman osaan työhön tulevat (pendelöjijät) Pendlare till kom- munen, tätorten eller tätortsdelen		Alueella työssä- käyviä Arbetande inom området		Päivä-/yöväestö- suhde Dag-/nattbefolk- ningsrelation	Ei työpaikkaa 1.11. 1979— 31.10. 1980 Ingen arbets- plats 1.11. 1979— 31.10. 1980	
	(g)		(h)		(i)		(j)			(k)	
	Yhteensä Inalles	Miehiä Män	Yhteensä Inalles	Miehiä Män	Yhteensä Inalles	Miehiä Män	Yhteensä Inalles	Miehiä Män	j/(a) 100	Yhteensä Inalles	Miehiä Män
MUUT KJNNAT ÖVRIGA KOMMUNER	5364	5102	66	54	8627	5527	92619	49691	85	1076	559
TAAJAMA-AL.-TÄTORTSOMR.	2837	2689	32	23	15907	7646	41708	19038	84	411	186
PCHJ.-PÖHJANMAAN SKA NORRA ÖSTERBOTTENS RPL	6145	5832	95	72	17038	10733	123691	65142	92	3260	1752
TAAJAMA-AL.-TÄTORTSOMR.	4786	4539	64	48	20710	10731	74673	33543	79	1878	912
KAUPUNJIT - STÄDER	2832	2679	49	30	12216	7658	66971	34384	107	1309	741
TAAJAMA-AL.-TÄTORTSOMR.	2593	2453	37	23	12563	6854	49051	22592	86	1157	638
MUUT KJNNAT ÖVRIGA KOMMUNER	3313	3153	46	42	4822	3075	56720	30758	79	1951	1011
TAAJAMA-AL.-TÄTORTSOMR.	2193	2086	27	25	8147	3877	25622	10951	67	721	274
KAINUUN SKA KAJANALANDS RPL	1200	1120	23	18	1890	1264	38091	20904	89	1505	638
TAAJAMA-AL.-TÄTORTSOMR.	821	769	11	9	4197	2099	18944	8003	72	738	235
KAUPUNJIT - STÄDER	488	469	13	10	881	560	14688	7647	93	495	197
TAAJAMA-AL.-TÄTORTSOMR.	425	409	8	7	1585	800	9887	4227	71	410	153
MUUT KJNNAT ÖVRIGA KOMMUNER	712	651	10	8	1309	704	23403	13257	87	1010	441
TAAJAMA-AL.-TÄTORTSOMR.	396	360	3	2	2612	1259	9057	3776	74	328	82
LAPIN SKA LAPPLANDS RPL	3228	3090	51	43	10084	6155	77327	41138	91	3095	1530
TAAJAMA-AL.-TÄTORTSOMR.	2131	2041	35	28	14998	7459	44178	19183	77	1624	781
KAUPUNJIT - STÄDER	1409	1356	24	18	6604	3959	41398	21143	100	1433	731
TAAJAMA-AL.-TÄTORTSOMR.	1262	1214	24	18	10858	5649	31081	13949	85	1176	599
MUUT KJNNAT ÖVRIGA KOMMUNER	1819	1734	27	25	3480	2196	35529	19955	83	1662	799
TAAJAMA-AL.-TÄTORTSOMR.	869	827	11	10	4140	1810	13097	5234	63	448	182
ETELÄ-PÖHJANMAA SÖDRA ÖSTERLÖTTEN	3669	3515	51	43	9664	5904	78950	41386	92	1067	567
TAAJAMA-AL.-TÄTORTSOMR.	2116	2027	28	23	16373	8407	42822	19745	98	488	237
KAUPUNJIT - STÄDER	1290	1241	17	14	5419	3170	29056	14738	103	332	182
TAAJAMA-AL.-TÄTORTSOMR.	974	937	13	10	7219	3933	20909	9839	103	232	127
MUUT KJNNAT ÖVRIGA KOMMUNER	2379	2274	34	29	4245	2734	49894	26648	87	735	385
TAAJAMA-AL.-TÄTORTSOMR.	1142	1090	15	13	9154	4474	21913	9906	93	256	110
VAASAN RANNIKKOSEJTU VASA NJSTORIKADE	3654	3285	77	51	11848	7609	77117	41622	96	615	314
TAAJAMA-AL.-TÄTORTSOMR.	2604	2303	60	35	13044	7059	47772	23639	83	451	225
KAUPUNJIT - STÄDER	1430	1190	56	35	8462	5379	47358	25507	109	395	205
TAAJAMA-AL.-TÄTORTSOMR.	1290	1070	48	28	7792	4501	32928	16642	88	341	173
MUUT KJNNAT ÖVRIGA KOMMUNER	2224	2095	21	16	3386	2230	29759	16115	81	220	109
TAAJAMA-AL.-TÄTORTSOMR.	1314	1233	12	7	5252	2558	14844	6997	74	110	52
KESKI-PÖHJANMAA MELLESTA ÖSTERBOTTEN	1154	1105	14	12	2704	1716	28538	15082	95	262	133
TAAJAMA-AL.-TÄTORTSOMR.	735	702	8	6	3559	1738	17677	8286	89	166	78
KAUPUNJIT - STÄDER	393	372	3	3	1708	1153	15572	8154	102	141	68
TAAJAMA-AL.-TÄTORTSOMR.	354	336	3	3	2058	1124	12726	6151	94	121	54
MUUT KJNNAT ÖVRIGA KOMMUNER	761	733	11	9	956	563	12566	6528	87	121	65
TAAJAMA-AL.-TÄTORTSOMR.	381	366	5	3	1501	614	4951	2135	79	45	24
ULDENMAAN LÄÄNI NYLANDS LÄN											
HELSINKI-HELSINGFORS TAAJAMA-AL.-TÄTORTSOMR.	5964	5044	646	426	107737	57804	315210	149601	130	2978	2034
*KESKUSTA AJAMA (HKI) - CENTRALTÄTLRT (HFORS)	5923	5015	638	419	94253	48407	269125	121355	112	2932	2006
ESPLÖÖSEBE TAAJAMA-AL.-TÄTORTSOMR.	5923	5015	638	419	94253	48407	269125	121355	112	2932	2006
	3804	3501	37	23	19733	11395	46210	22892	67	501	327
	3661	3369	34	20	18166	9943	38769	18174	58	479	311

(Jatk. — Forts. — Cont.) 1

Asuinalue Bostadsort	Useissa kunnissa liikkuvia i flera kommuner rörliga		Työssäkäynti- kunta tuntematon Arbetsplats- kommun okänd		Kuntaan, taaja- maan tai taajama- osaan työhön tulevat (pendelöjät) Pendlare till kom- munen, tätorten eller tätortsdelen		Alueella työssä- käyviä Arbetande inom området		Päivä-/yöväestö- suhde Dag-/nattbefolk- ningsrelation	Ei työpaikkaa 1.11. 1979— 31.10. 1980 Ingen arbets- plats 1.11. 1979— 31.10. 1980	
	(g)		(h)		(i)		(j)			j/(a) 100	(k)
	Yhteensä Inalles	Miehiä Män	Yhteensä Inalles	Miehiä Män	Yhteensä Inalles	Miehiä Män	Yhteensä Inalles	Miehiä Män	Yhteensä Inalles		Miehiä Män
*KESKUSTAAJAMA (HKI) - CENTRALTÄTCRT (HFORS)	3349	3074	33	19	15692	8598	35535	16593	56	444	287
KAUCLAHTI - KÖKLAX	110	105	1	1	515	273	722	350	47	13	9
NIIPPI - NIPPERT	90	84	-	-	508	287	634	332	55	16	9
NUPURILA - NUPURBÖLE	33	29	-	-	31	11	82	30	25	3	3
VANHAKARTANO - GAMMELGÅRD	38	38	-	-	998	691	1082	737	342	1	1
*MASALA - MASABY	9	7	-	-	21	8	33	12	34	-	-
*KOLMIRANTA	26	26	-	-	51	19	91	31	35	2	2
RINNEKUTI	6	6	-	-	350	56	590	89	206	-	-
HANKO-HANGÖ	173	156	12	9	535	412	5647	3255	99	55	21
TAAJAMA-AL.-TÄTORTSOMR.	150	134	11	8	345	218	2946	1297	58	51	18
KESKUSTAAJAMA - CENTRALTÄTORT	142	127	7	5	252	141	2826	1208	60	47	18
LAPPOHJA - LAPPVIK	8	7	4	3	93	77	120	89	33	4	-
HYVINKÄÄ-HYVINGE	677	636	2	2	1890	1223	14358	7257	80	238	128
TAAJAMA-AL.-TÄTORTSOMR.	574	537	2	2	2962	1484	10952	5235	67	210	110
KESKUSTAAJAMA- CENTRALTÄTORT	494	460	2	2	2227	1276	9767	4868	68	186	94
HYVINÄÄNKYLÄ	57	55	-	-	499	79	749	143	52	18	13
KAUKAS	13	9	-	-	105	36	272	118	105	2	1
*JOKELA	1	1	-	-	-	-	2	-	4	-	-
ACPPD	12	12	-	-	49	21	80	34	50	4	2
*MENNÄ	-	-	-	-	82	72	82	72	2733	-	-
JÄRVENPÄÄ	477	442	19	14	2070	1275	6791	3291	60	146	76
TAAJAMA-AL.-TÄTORTSOMR.	461	427	19	14	1992	1160	5759	2723	53	140	72
*KESKUSTAAJ. (JÄRVENPÄÄ)- CENTRALTÄTORT	432	399	18	14	1876	1118	5575	2647	53	132	66
*HAARAJOKI	13	12	-	-	104	32	156	55	57	5	4
*RISTINUMMI	7	7	1	-	1	-	8	4	6	2	1
*PIETILÄ	9	9	-	-	11	10	20	17	19	1	1
KARJAA-KARIS	112	104	-	-	919	433	3642	1755	96	23	13
TAAJAMA-AL.-TÄTORTSOMR.	90	84	-	-	890	443	2616	1293	88	20	11
*KESKUSTAAJAMA (KARJAA)- CENTRALTÄTORT (KARIS)	83	77	-	-	851	421	2528	1248	91	19	10
*MUSTIJÄRVI - SVAKTÄ STATION	7	7	-	-	39	22	88	45	44	1	1
KAKKILA	122	117	5	5	216	124	2881	1382	76	44	27
TAAJAMA-AL.-TÄTORTSOMR.	98	95	5	5	541	189	1258	421	41	36	20
KESKUSTAAJAMA - CENTRALTÄTORT	67	65	4	4	395	142	1058	345	51	21	11
VATTOLA	1	1	-	-	2	-	5	-	4	4	3
NAKKIO	6	6	-	-	3	1	16	5	6	3	1
AHMO	17	17	1	1	108	46	165	68	35	8	5
TUCRILA	7	6	-	-	3	-	14	3	11	-	-
KAUNIAINEN-GRANKULLA	99	82	3	3	1239	503	1875	694	59	17	14
TAAJAMA-AL.-TÄTORTSOMR.	97	80	3	3	985	338	1559	508	49	15	12
*KESKUSTAAJAMA (HKI) - CENTRALTÄTORT (HFORS)	97	80	3	3	985	338	1559	508	49	15	12
KERAVA-KERVL	434	396	9	6	2196	1322	6402	3069	53	142	79
TAAJAMA-AL.-TÄTORTSOMR.	420	382	9	6	2315	1185	4759	1927	41	138	76
*CITY (KERAVA) - CENTRALTÄTORT (KERVO)	387	350	8	5	1379	650	3678	1338	33	133	74
*KORSC-FEKOLA - KORSC-FÄCKHALS	-	-	-	-	13	10	21	17	54	1	-
*AHJO	33	32	1	1	923	525	1060	572	182	4	2
LCHJA-LOJJO	371	345	9	7	2646	1410	6771	3339	98	81	47
TAAJAMA-AL.-TÄTORTSOMR.	365	340	8	6	2286	1146	5915	2774	87	79	46
*KESKUSTAAJAMA (LOHJA) - CENTRALTÄTORT (LOJJO)	364	340	8	6	2286	1146	5914	2774	88	78	45
*HIITTI-ROUHO	-	-	-	-	-	-	-	-	-	1	1
*VIRKKALA - VIRKBY	1	-	-	-	-	-	1	-	3	-	-
LOVIISA-LOVISA	351	328	2	2	1338	797	4640	2405	114	53	25
TAAJAMA-AL.-TÄTORTSOMR.	338	315	2	2	993	500	3399	1503	87	50	25
*KESKUSTAAJ. (LOVIISA)- CENTRALTÄTORT (LOVISA)	338	315	2	2	993	500	3399	1503	87	50	25
PCRVOU-BERGÄ	248	230	19	17	3864	1872	9834	4472	109	141	67
TAAJAMA-AL.-TÄTORTSOMR.	241	223	17	16	3363	1515	8576	3757	97	140	66
*KESKUSTAAJAMA (PJRVOU)- CENTRALTÄTORT (BJRGÄ)	240	222	17	16	3363	1515	8576	3757	97	140	66
*ESTBACKA - ERNESTAS	1	1	-	-	-	-	-	-	-	-	-

(Jatk. — Forts. — Cont.) 1

Asuinalue Bostadsort	Alueella asuva ammattissa toi- miva väestö Yrkesverksam befolkning bosatt inom området		Siitä — Därav		Siitä — Därav		Siitä — Därav		Siitä — Därav		Asuinkuntansa, taajamansa tai taajamansansa ulkopuolella työssäkäyviä Utänför bonings- kommunen, tätort- orten eller tätorts- delen arbetande	
			Asuinkunnassa työssäkäyviä Inom bonings- kommunen arbe- tande		Työpaikan sijainti asuinkunnassa, taajamassa tai taajamansassa kiinteä Arbetsplatsens belägenhet inom boningskom- munen, tätorten eller tätortsdelen stationär		Asuinkunnassa liikkuvia I boningskom- munen rörliga		Työpaikan sijainti asuinkunnassa paikantamaton Arbetsplatsens belägenhet inom boningskom- munen ej lokali- serad			
	(a)	(b)	(c)		(d)		(e)		(f)			
Yhteensä Inalles	Miehiä Män	Yhteensä Inalles	Miehiä Män	Yhteensä Inalles	Miehiä Män	Yhteensä Inalles	Miehiä Män	Yhteensä Inalles	Miehiä Män	Yhteensä Inalles	Miehiä Män	
TAMMI SAARI - EKENÄS	5224	2692	4344	1994	3751	1575	260	231	325	188	536	374
TAAJAMA-AL. - TÄTORTSOMR. KESKUSTA AJAMA - CENTRALTÄTLRT (HFORS)	4402	2230	3678	1650	2733	1044	220	192	256	143	909	582
CENTRALTÄTLRT (HFORS)	4301	2176	3593	1609	2728	1042	216	189	252	141	827	541
LANGANSBÖLE	101	54	85	41	5	2	4	3	4	2	82	41
VANTAA-VANUA TAAJAMA-AL. - TÄTORTSOMR. *KESKUSTA AJAMA (HKI) - CENTRALTÄTLRT (HFORS)	63481	35669	22420	10023	18504	7902	1390	580	2526	1141	42942	22077
*CITY (KERAVA) - CENTRALTÄTLRT (KERVU)	67026	34323	21376	9456	12386	4794	1320	930	2415	1081	46956	24102
*ASKISTU - ASKIS ITÄ-HAKKILA - ÖSTRA HAKBÖLE	48143	24463	14759	6567	10580	4222	844	599	1699	775	32628	16818
*KORSU-REKULA - KORSU-RÄCHNÄLS	81	46	27	13	2	1	4	3	4	3	66	34
*ASKISTU - ASKIS ITÄ-HAKKILA - ÖSTRA HAKBÖLE	264	148	57	27	8	4	10	7	8	4	225	122
KIVISIJ *KORSU-REKULA - KORSU-RÄCHNÄLS	1153	647	409	206	49	14	30	25	61	32	928	501
SEUTULA - SJÖSKOG *YLÄSTJ - ÖVITSBÖLE	1160	632	404	203	96	50	22	16	34	20	907	457
*ITÄSAAMI - ÖSTERUNDOM RIIPILA - RIIPJBY	15065	7776	5137	2182	1471	429	372	253	570	230	11412	5782
VCUTILA-VIINIKKALA - BRUTUBY-VIINIKKBY	326	164	188	82	92	24	12	11	17	7	191	108
SEUTULA - SJÖSKOG *YLÄSTJ - ÖVITSBÖLE	462	246	186	85	31	12	20	12	8	3	340	158
*ITÄSAAMI - ÖSTERUNDOM RIIPILA - RIIPJBY	11	4	5	3	2	2	-	-	1	-	8	2
VCUTILA-VIINIKKALA - BRUTUBY-VIINIKKBY	194	100	74	36	10	6	4	3	12	6	152	72
ARTJÄRVI-ARTSJÖ TAAJAMA-AL. - TÄTORTSOMR. KIRKONKYLÄ - KYRKBY	167	97	90	52	45	30	2	1	1	1	99	48
ARTJÄRVI-ARTSJÖ TAAJAMA-AL. - TÄTORTSOMR. KIRKONKYLÄ - KYRKBY	858	513	664	378	575	306	49	36	40	36	135	82
KIRKONKYLÄ - KYRKBY	117	58	81	36	53	19	11	8	6	5	40	19
KIRKONKYLÄ - KYRKBY	117	58	81	36	53	19	11	8	6	5	40	19
ASKILA TAAJAMA-AL. - TÄTORTSOMR. KIRKONKYLÄ - KYRKBY MONNINKYLÄ	1830	1043	1129	559	967	450	59	50	103	59	572	378
ASKILA TAAJAMA-AL. - TÄTORTSOMR. KIRKONKYLÄ - KYRKBY MONNINKYLÄ	863	487	475	214	301	125	23	18	48	41	403	244
ASKILA TAAJAMA-AL. - TÄTORTSOMR. KIRKONKYLÄ - KYRKBY MONNINKYLÄ	379	212	243	113	176	79	10	8	10	7	157	95
ASKILA TAAJAMA-AL. - TÄTORTSOMR. KIRKONKYLÄ - KYRKBY MONNINKYLÄ	484	275	232	101	125	46	13	10	58	34	246	149
INKKO-INGÄ TAAJAMA-AL. - TÄTORTSOMR. KIRKONKYLÄ - KYRKBY *MUSTION ASEMA - SVARTA STATION	1849	1072	1200	682	1016	564	108	91	76	27	528	284
INKKO-INGÄ TAAJAMA-AL. - TÄTORTSOMR. KIRKONKYLÄ - KYRKBY *MUSTION ASEMA - SVARTA STATION	585	337	385	220	160	62	35	26	30	13	321	203
INKKO-INGÄ TAAJAMA-AL. - TÄTORTSOMR. KIRKONKYLÄ - KYRKBY *MUSTION ASEMA - SVARTA STATION	570	328	383	219	159	62	35	26	30	13	308	195
INKKO-INGÄ TAAJAMA-AL. - TÄTORTSOMR. KIRKONKYLÄ - KYRKBY *MUSTION ASEMA - SVARTA STATION	15	9	2	1	1	-	-	-	-	-	13	8
KARJALOHJA-KARISLJÖ TAAJAMA-AL. - TÄTORTSOMR. KIRKONKYLÄ - KYRKBY	507	292	331	162	281	130	9	3	41	29	134	89
KARJALOHJA-KARISLJÖ TAAJAMA-AL. - TÄTORTSOMR. KIRKONKYLÄ - KYRKBY	167	93	103	47	62	28	7	2	22	16	58	29
KARJALOHJA-KARISLJÖ TAAJAMA-AL. - TÄTORTSOMR. KIRKONKYLÄ - KYRKBY	167	93	103	47	62	28	7	2	22	16	58	29
KIRKKIJUMMI-KYRKSLÄTT TAAJAMA-AL. - TÄTORTSOMR. KIRKONKYLÄ - KYRKBY *VEIKKILA VEIKKILA - VEIKLAX KANTVÄK JGRVAS *MASALA - MASABY UPIINNIEMI - ÖBBNÄS *KOLMIRANTA LAPPBÖLE *PIKKALA-PIKKALA	10087	5581	4883	2585	3778	1915	94	69	1011	601	4920	2773
KIRKKIJUMMI-KYRKSLÄTT TAAJAMA-AL. - TÄTORTSOMR. KIRKONKYLÄ - KYRKBY *VEIKKILA VEIKKILA - VEIKLAX KANTVÄK JGRVAS *MASALA - MASABY UPIINNIEMI - ÖBBNÄS *KOLMIRANTA LAPPBÖLE *PIKKALA-PIKKALA	7328	3954	3478	1842	1338	563	54	37	712	419	5049	2848
KIRKKIJUMMI-KYRKSLÄTT TAAJAMA-AL. - TÄTORTSOMR. KIRKONKYLÄ - KYRKBY *VEIKKILA VEIKKILA - VEIKLAX KANTVÄK JGRVAS *MASALA - MASABY UPIINNIEMI - ÖBBNÄS *KOLMIRANTA LAPPBÖLE *PIKKALA-PIKKALA	4056	2187	2021	1054	659	213	38	26	270	131	3002	1755
KIRKKIJUMMI-KYRKSLÄTT TAAJAMA-AL. - TÄTORTSOMR. KIRKONKYLÄ - KYRKBY *VEIKKILA VEIKKILA - VEIKLAX KANTVÄK JGRVAS *MASALA - MASABY UPIINNIEMI - ÖBBNÄS *KOLMIRANTA LAPPBÖLE *PIKKALA-PIKKALA	676	367	125	54	85	29	2	2	22	11	538	304
KIRKKIJUMMI-KYRKSLÄTT TAAJAMA-AL. - TÄTORTSOMR. KIRKONKYLÄ - KYRKBY *VEIKKILA VEIKKILA - VEIKLAX KANTVÄK JGRVAS *MASALA - MASABY UPIINNIEMI - ÖBBNÄS *KOLMIRANTA LAPPBÖLE *PIKKALA-PIKKALA	113	58	35	14	4	1	-	-	9	5	96	48
KIRKKIJUMMI-KYRKSLÄTT TAAJAMA-AL. - TÄTORTSOMR. KIRKONKYLÄ - KYRKBY *VEIKKILA VEIKKILA - VEIKLAX KANTVÄK JGRVAS *MASALA - MASABY UPIINNIEMI - ÖBBNÄS *KOLMIRANTA LAPPBÖLE *PIKKALA-PIKKALA	685	387	558	335	379	248	3	1	24	14	273	120
KIRKKIJUMMI-KYRKSLÄTT TAAJAMA-AL. - TÄTORTSOMR. KIRKONKYLÄ - KYRKBY *VEIKKILA VEIKKILA - VEIKLAX KANTVÄK JGRVAS *MASALA - MASABY UPIINNIEMI - ÖBBNÄS *KOLMIRANTA LAPPBÖLE *PIKKALA-PIKKALA	196	98	60	29	24	10	2	1	9	4	156	78
KIRKKIJUMMI-KYRKSLÄTT TAAJAMA-AL. - TÄTORTSOMR. KIRKONKYLÄ - KYRKBY *VEIKKILA VEIKKILA - VEIKLAX KANTVÄK JGRVAS *MASALA - MASABY UPIINNIEMI - ÖBBNÄS *KOLMIRANTA LAPPBÖLE *PIKKALA-PIKKALA	999	557	228	93	140	49	6	5	24	15	801	469
KIRKKIJUMMI-KYRKSLÄTT TAAJAMA-AL. - TÄTORTSOMR. KIRKONKYLÄ - KYRKBY *VEIKKILA VEIKKILA - VEIKLAX KANTVÄK JGRVAS *MASALA - MASABY UPIINNIEMI - ÖBBNÄS *KOLMIRANTA LAPPBÖLE *PIKKALA-PIKKALA	487	271	405	237	29	2	-	-	340	231	110	33
KIRKKIJUMMI-KYRKSLÄTT TAAJAMA-AL. - TÄTORTSOMR. KIRKONKYLÄ - KYRKBY *VEIKKILA VEIKKILA - VEIKLAX KANTVÄK JGRVAS *MASALA - MASABY UPIINNIEMI - ÖBBNÄS *KOLMIRANTA LAPPBÖLE *PIKKALA-PIKKALA	9	5	-	-	-	-	-	-	-	-	9	5
KIRKKIJUMMI-KYRKSLÄTT TAAJAMA-AL. - TÄTORTSOMR. KIRKONKYLÄ - KYRKBY *VEIKKILA VEIKKILA - VEIKLAX KANTVÄK JGRVAS *MASALA - MASABY UPIINNIEMI - ÖBBNÄS *KOLMIRANTA LAPPBÖLE *PIKKALA-PIKKALA	134	61	44	24	16	9	3	2	14	8	63	35
KIRKKIJUMMI-KYRKSLÄTT TAAJAMA-AL. - TÄTORTSOMR. KIRKONKYLÄ - KYRKBY *VEIKKILA VEIKKILA - VEIKLAX KANTVÄK JGRVAS *MASALA - MASABY UPIINNIEMI - ÖBBNÄS *KOLMIRANTA LAPPBÖLE *PIKKALA-PIKKALA	3	3	2	2	2	2	-	-	-	-	1	1
LAPINJÄRVI-LAPPTÄSK TAAJAMA-AL. - TÄTORTSOMR. KÄPELLJY PÖRLÄMÄI	1632	920	1294	679	1153	569	61	48	80	62	210	132
LAPINJÄRVI-LAPPTÄSK TAAJAMA-AL. - TÄTORTSOMR. KÄPELLJY PÖRLÄMÄI	476	253	370	171	223	50	25	18	16	14	178	101
LAPINJÄRVI-LAPPTÄSK TAAJAMA-AL. - TÄTORTSOMR. KÄPELLJY PÖRLÄMÄI	342	180	258	118	142	57	19	14	9	9	144	76
LAPINJÄRVI-LAPPTÄSK TAAJAMA-AL. - TÄTORTSOMR. KÄPELLJY PÖRLÄMÄI	134	73	112	53	81	33	6	4	7	5	34	25
LILJENJAL TAAJAMA-AL. - TÄTORTSOMR. KIRKONKYLÄ - KYRKBY *ANDERBY-SKINNARJY	610	354	436	249	413	234	11	9	12	6	117	54
LILJENJAL TAAJAMA-AL. - TÄTORTSOMR. KIRKONKYLÄ - KYRKBY *ANDERBY-SKINNARJY	243	145	153	85	134	72	3	3	4	2	73	41
LILJENJAL TAAJAMA-AL. - TÄTORTSOMR. KIRKONKYLÄ - KYRKBY *ANDERBY-SKINNARJY	187	108	130	68	116	60	3	3	3	1	46	25
LILJENJAL TAAJAMA-AL. - TÄTORTSOMR. KIRKONKYLÄ - KYRKBY *ANDERBY-SKINNARJY	56	37	23	17	18	12	-	-	1	1	27	16
LEHJAN KUNTA LOJON KJMHUN TAAJAMA-AL. - TÄTORTSOMR. *KESKUSTA AJAMA (LJHJA) - CENTRALTÄTLRT (LOJJO) ASEMANSEUTU - STATIKISSAMHÄLLE *HIITTI-KOUTIO *VIRKKALA - VIRKBY MUIJALA	7448	4188	3908	2125	3583	1910	116	85	209	130	3078	1651
LEHJAN KUNTA LOJON KJMHUN TAAJAMA-AL. - TÄTORTSOMR. *KESKUSTA AJAMA (LJHJA) - CENTRALTÄTLRT (LOJJO) ASEMANSEUTU - STATIKISSAMHÄLLE *HIITTI-KOUTIO *VIRKKALA - VIRKBY MUIJALA	5608	3122	2877	1553	1676	775	82	57	111	68	3398	1922
LEHJAN KUNTA LOJON KJMHUN TAAJAMA-AL. - TÄTORTSOMR. *KESKUSTA AJAMA (LJHJA) - CENTRALTÄTLRT (LOJJO) ASEMANSEUTU - STATIKISSAMHÄLLE *HIITTI-KOUTIO *VIRKKALA - VIRKBY MUIJALA	9	6	1	-	1	-	-	-	-	-	6	4
LEHJAN KUNTA LOJON KJMHUN TAAJAMA-AL. - TÄTORTSOMR. *KESKUSTA AJAMA (LJHJA) - CENTRALTÄTLRT (LOJJO) ASEMANSEUTU - STATIKISSAMHÄLLE *HIITTI-KOUTIO *VIRKKALA - VIRKBY MUIJALA	1515	844	649	319	317	122	23	15	35	25	1028	580
LEHJAN KUNTA LOJON KJMHUN TAAJAMA-AL. - TÄTORTSOMR. *KESKUSTA AJAMA (LJHJA) - CENTRALTÄTLRT (LOJJO) ASEMANSEUTU - STATIKISSAMHÄLLE *HIITTI-KOUTIO *VIRKKALA - VIRKBY MUIJALA	1032	568	324	140	119	36	17	11	22	13	790	432
LEHJAN KUNTA LOJON KJMHUN TAAJAMA-AL. - TÄTORTSOMR. *KESKUSTA AJAMA (LJHJA) - CENTRALTÄTLRT (LOJJO) ASEMANSEUTU - STATIKISSAMHÄLLE *HIITTI-KOUTIO *VIRKKALA - VIRKBY MUIJALA	2912	1614	1793	1012	1143	538	42	31	53	29	1535	898
LEHJAN KUNTA LOJON KJMHUN TAAJAMA-AL. - TÄTORTSOMR. *KESKUSTA AJAMA (LJHJA) - CENTRALTÄTLRT (LOJJO) ASEMANSEUTU - STATIKISSAMHÄLLE *HIITTI-KOUTIO *VIRKKALA - VIRKBY MUIJALA	140	90	110	82	96	79	-	-	1	1	39	8
MYRSKYLÄ-MÖRSKOM TAAJAMA-AL. - TÄTORTSOMR.	954	544	661	319	582	256	33	22	46	39	141	80
MYRSKYLÄ-MÖRSKOM TAAJAMA-AL. - TÄTORTSOMR.	299	164	201	81	128	45	15	7	14	10	75	39

(Jatk. — Forts. — Cont.) 1

Asuinalue Bostadsort	Useissa kunnissa liikkuvia i flera kommuner rörliga		Työssäkäynti- kunta tuntematon Arbetsplats- kommun okänd		Kuntaan, taaja- maan tai taajaman osaan työhön tulevat (pendelöjät) Pendlare till kom- munen, tätorten eller tätortsdelen		Alueella työssä- käyviä Arbetande inom området		Päivä-/yöväestö- suhde Dag-/nattbefolk- ningsrelation	Ei työpaikkaa 1.11. 1979— 31.10. 1980 Ingen arbets- plats 1.11. 1979— 31.10. 1980		
	(g)		(h)		(i)		(j)			j/(a) 100	(k)	
	Yhteensä Inalles	Miehiä Män	Yhteensä Inalles	Miehiä Män	Yhteensä Inalles	Miehiä Män	Yhteensä Inalles	Miehiä Män			Yhteensä Inalles	Miehiä Män
TAMMISAARI-EKENÄS	309	301	4	4	1238	700	5582	2694	107	31	19	
TAAJAMA-AL.-TÄTORTSOMR.	255	249	4	4	977	449	3710	1493	84	25	16	
KESKUSTA AJAMA - CENTRALTÄTORT	250	244	3	3	977	449	3705	1491	86	25	16	
LANGANBÖLE	5	5	1	1	-	-	5	2	5	-	-	
VANTAA-VANDA	3382	3098	88	54	17220	10619	39640	20642	57	649	417	
TAAJAMA-AL.-TÄTORTSOMR.	3246	2970	88	54	14911	7886	27297	12680	41	615	392	
*KESKUSTA AJAMA (HKI) - CENTRALTÄTORT (HFORS)	1921	1744	59	38	12556	6671	23136	10893	48	412	267	
*CITY (KERAVA) - CENTRALTÄTORT (KERVÖ)	5	5	-	-	9	1	11	2	14	-	-	
*ASKISTO - ASKIS	7	6	-	-	8	6	16	10	6	6	5	
ITÄ-HAKKILA - ÖSTRA FAXEÖLE	70	67	3	1	48	25	97	39	8	12	7	
KIVISTU	86	79	4	2	178	125	274	175	24	11	8	
*KORSU-KEKULA - KORSU-KÄCKHALS	1059	976	22	13	961	484	2432	913	16	159	93	
SEUTULA - SJÖSKOG	9	9	-	-	248	26	340	50	104	5	5	
*YLÄSTU - ÖVITSBÖLE	59	58	-	-	4	1	35	13	8	4	3	
*ITÄSALMI - ÖSTERSUNDOM	-	-	-	-	-	-	2	2	18	-	-	
RIIPILÄ - RIIPY	13	11	-	-	11	11	21	17	11	3	2	
VOUTILA-VIINIKKALA - BRUTUBY-VINICKBY	17	15	-	-	888	536	933	566	559	3	2	
ARTJÄRVI-ARTSJÖ	46	45	-	-	33	23	697	401	81	13	8	
TAAJAMA-AL.-TÄTORTSOMR.	6	6	-	-	26	9	79	28	68	1	1	
KIRKONKYLÄ - KYRKBY	6	6	-	-	26	9	79	28	68	1	1	
ASKCLA	103	92	1	1	249	117	1378	676	75	25	13	
TAAJAMA-AL.-TÄTORTSOMR.	57	53	-	-	308	113	609	238	71	11	6	
KIRKONKYLÄ - KYRKBY	20	20	-	-	88	28	264	107	70	6	3	
MONNINKYLÄ	37	33	-	-	220	85	345	131	71	5	3	
INKKO-INGÄ	107	100	-	-	483	407	1683	1089	91	14	6	
TAAJAMA-AL.-TÄTORTSOMR.	34	32	-	-	108	33	268	95	46	5	1	
KIRKONKYLÄ - KYRKBY	33	31	-	-	108	33	267	95	47	5	1	
*MUSTIJÄ ASEMÄ - SVAKTÄ STATION	1	1	-	-	-	-	1	-	7	-	-	
KARJALHJA-KARISLUJO	39	38	1	1	35	14	366	176	72	2	2	
TAAJAMA-AL.-TÄTORTSOMR.	18	18	-	-	17	3	79	31	47	-	-	
KIRKONKYLÄ - KYRKBY	18	18	-	-	17	3	79	31	47	-	-	
KIRKKOJUMMI-KYRKSLÄTT	155	137	43	36	2084	1382	6967	3967	69	86	50	
TAAJAMA-AL.-TÄTORTSOMR.	93	77	28	22	1367	746	2705	1309	37	54	28	
KIRKONKYLÄ - KYRKBY	44	39	16	11	433	191	1092	404	27	27	12	
*VEIKKILA	16	12	4	4	99	25	184	54	27	9	5	
VEKLAHI - VECKLAX	2	2	2	2	-	-	4	1	4	-	-	
KANTVIA	5	4	-	-	226	141	605	389	88	1	-	
JERVAS	4	4	1	1	131	97	155	107	79	-	-	
*MASALA - MASABY	16	11	1	1	405	281	545	330	55	11	7	
UPINNIEMI - ÖBBNÄS	3	2	2	2	20	2	49	4	10	3	1	
*KGLMÄRANTA	-	-	-	-	-	-	-	-	-	-	-	
LAPPBÖLE	3	3	2	1	10	-	26	9	25	3	3	
*PIKKALA-PICKALA	-	-	-	-	43	9	45	11	1500	-	-	
LAPINJÄRVI-LAPPTÄSK	97	88	8	7	129	73	1423	752	87	23	14	
TAAJAMA-AL.-TÄTORTSOMR.	27	26	2	2	92	37	315	127	66	5	2	
KAPELLI	22	21	1	1	51	22	193	79	56	5	2	
PEFLAMÄI	5	5	1	1	41	15	122	48	91	-	-	
LILJENJAL	49	46	1	-	46	27	482	276	79	7	5	
TAAJAMA-AL.-TÄTORTSOMR.	25	24	1	-	73	37	207	109	85	3	3	
KIRKONKYLÄ - KYRKBY	17	17	-	-	71	37	187	97	108	2	2	
*ANDERSBY-SKINNARBY	8	7	1	-	2	-	20	12	36	1	1	
LOHJAN KUNTA	392	377	6	5	1916	1046	5824	3171	78	64	30	
LOJIC KJMMUN	291	278	3	2	1831	971	3507	1746	63	47	20	
TAAJAMA-AL.-TÄTORTSOMR.	2	2	-	-	-	-	1	-	11	-	-	
*KESKUSTA AJAMA (LOHJA) - CENTRALTÄTORT (LJJOI)	2	2	-	-	-	-	-	-	-	-	-	
ASEMANSEUTU - STATILLISSAMHÄLLE	101	96	2	1	399	217	716	339	47	9	5	
*HIIHTI-ROUTIO	73	69	-	-	143	74	262	110	25	14	7	
*VIKKALA - VIRKBY	116	109	1	1	1065	523	2208	1061	76	22	8	
MUIJALA	2	2	-	-	224	157	320	236	229	2	-	
MYRSKYLÄ-MÖRSKOM	143	139	-	-	89	49	750	368	79	9	6	
TAAJAMA-AL.-TÄTORTSOMR.	62	60	-	-	49	11	177	56	59	5	3	

(Jatk. — Forts. — Cont.) 1

Asuinalue Bostadsort	Alueella asuva ammattissa toi- miva väestö Yrkesverksam befolkning bosatt inom området		Siitä — Därav												
			Asuinkunnassa työssäkäyviä Inom bonings- kommunen arbe- tande		Siitä — Därav					Asuinkunnassa liikkuvia I boningskom- munen rörliga		Työpaikan sijainti asuinkunnassa paikantamaton Arbetsplatsens belägenhet inom boningskom- munen ej lokali- serad		Asuinkuntansa, taajamansa tai taajamansansa ulkopuolella työssäkäyviä Utanför bonings- kommunen, tät- orten eller tätorts- delen arbetande	
	(a)		(b)		(c)		(d)		(e)		(f)				
	Yhteensä Inalles	Miehiä Män	Yhteensä Inalles	Miehiä Män	Yhteensä Inalles	Miehiä Män	Yhteensä Inalles	Miehiä Män	Yhteensä Inalles	Miehiä Män	Yhteensä Inalles	Miehiä Män			
KIRKKOKYLÄ - KYRKBY	299	164	201	81	128	45	15	7	14	10	75	39			
MÄNTSÄLÄ	5337	2943	3650	1784	3038	1431	171	128	441	225	1467	971			
TAAJAMA-AL.-TÄTORTSOMR.	2706	1403	1797	785	1010	403	92	69	255	132	1252	720			
*HAARAJOKI	34	19	13	8	9	6	-	-	2	1	20	10			
KIRKKOKYLÄ - KYRKBY	2235	1163	1536	671	854	338	87	65	230	118	989	580			
*KELLKOSKI	175	81	66	18	58	15	-	-	2	1	112	63			
SÄLINKÄ	101	58	74	37	47	24	4	3	8	5	31	16			
HIRVIHARA	161	82	108	51	42	20	1	1	13	7	100	51			
NUMMI-PUSULA	2276	1306	1621	835	1413	692	67	45	141	98	452	287			
TAAJAMA-AL.-TÄTORTSOMR.	690	379	465	217	260	98	29	21	46	32	286	162			
KIRKKOKYLÄ (NUMMI) - KYRKBY	234	126	157	65	96	32	5	3	9	7	100	60			
SAUKKALA	147	81	95	46	65	34	5	4	7	4	58	29			
PUSULAN KYLÄ	213	120	155	77	90	29	15	11	8	6	77	51			
IKKALA	96	52	58	29	9	3	4	3	22	15	51	22			
NUKMIJARVI	10553	5821	4915	2308	4194	1847	136	98	585	363	4816	2741			
TAAJAMA-AL.-TÄTORTSOMR.	7602	4127	3487	1570	2007	852	99	72	386	241	4561	2449			
KIRKKOKYLÄ - KYRKBY	1798	940	1073	431	730	256	29	19	128	71	766	454			
*HIETAÄÄKI-NIEMELÄ	112	65	39	26	-	-	1	-	8	6	90	47			
KLAUKKALA	2709	1498	630	278	324	124	35	27	76	49	2106	1147			
KCFPI	131	76	89	47	50	26	1	5	3	3	65	39			
PEKTTULA	314	168	148	68	44	18	4	4	16	10	224	112			
RAJAHAKI	1437	751	1096	547	696	360	20	12	116	75	526	270			
RÖYKKA	356	185	188	78	51	27	3	3	18	14	244	101			
LEPSÄMÄ	608	342	119	55	46	22	6	6	14	10	480	245			
KILJAVA	137	62	105	40	66	19	-	-	5	3	60	34			
ORIMATTILA	6167	3265	4537	2092	3977	1675	300	252	260	165	1249	861			
TAAJAMA-AL.-TÄTORTSOMR.	3283	1623	2445	981	2112	750	165	135	107	57	694	508			
KIRKKOKYLÄ - KYRKBY	3191	1566	2397	958	2088	736	160	133	93	50	652	481			
KUIVANFC	92	57	48	23	24	14	5	2	14	7	42	27			
PEKKAJA-PEKNÄ	1662	974	961	551	688	355	57	48	216	148	568	303			
TAAJAMA-AL.-TÄTORTSOMR.	725	404	446	234	281	128	20	17	120	79	252	135			
*KESKUSTA AJ. (LOVISA)- CENTRALTÄTLRT (LOVISA)	17	12	3	2	3	2	-	-	-	-	13	9			
KOSKENKYLÄ - FORSBY	223	117	147	74	37	7	13	12	84	52	73	32			
ISNÄS	154	91	125	74	118	70	-	-	6	4	21	11			
KIRKKOKYLÄ - KYRKBY	169	88	105	45	73	22	6	4	21	16	57	35			
*ANDERBY-SKINNARBY	37	22	25	13	22	12	-	-	2	1	9	6			
KUGGUM	125	74	41	26	28	15	1	1	7	6	79	42			
PCHJA-PÜJC	2683	1517	1870	1081	1257	653	116	98	497	330	731	376			
TAAJAMA-AL.-TÄTORTSOMR.	2014	1123	1352	798	582	273	85	72	408	271	885	468			
*KESKUSTA AJ. (KARJAA)- CENTRALTÄTLRT (KARJAA)	619	339	331	158	132	64	22	18	120	92	332	156			
KIRKKOKYLÄ - KYRKBY	787	427	548	282	248	71	36	30	107	70	368	235			
FISKAKI - FISKARS	281	164	243	139	22	4	24	22	147	87	81	45			
ÄMINNEFCRS	327	193	270	179	180	134	3	2	34	22	104	32			
PORNAINEN-BORGNÄS	1105	627	538	265	490	233	22	16	26	16	472	277			
TAAJAMA-AL.-TÄTORTSOMR.	474	262	201	93	150	65	12	8	12	6	254	145			
KIRKKOKYLÄ - KYRKBY	267	142	108	43	80	28	11	7	4	-	147	85			
LAUKKESKI	109	62	37	17	23	9	1	1	3	2	73	43			
HÄLKÄ	98	58	56	33	47	28	-	-	5	4	34	17			
PERVCLN MLK-BORGÄ LK	8779	5105	4604	3008	3869	2506	260	190	475	312	3556	1616			
TAAJAMA-AL.-TÄTORTSOMR.	5104	2967	2708	1827	761	412	93	59	277	168	3616	2069			
*KESKUSTA AJ. (BORJÅ)- CENTRALTÄTLRT (BORJÅ)	2092	1209	1084	751	138	27	29	16	108	71	1668	1005			
*ESTBAJKA - ERNESTAS	623	366	365	264	28	13	11	6	39	17	527	316			
SUCMENKYLÄ - FINNBYS	243	143	83	53	34	16	7	6	8	6	181	108			
HAMARI - HAMMARS	699	400	351	229	37	13	9	7	22	14	586	330			
HINTHAARA - HINDHÄR	172	98	79	40	36	10	5	5	13	6	99	59			
ILOLA - ILLBY	121	68	51	30	25	12	5	4	11	9	71	36			
KERKKÖJ - KERKO	155	93	100	58	64	34	5	3	8	5	72	46			
TARKKIJEN - TARKIS	104	56	28	20	11	7	9	7	-	-	78	38			
TOLKIJEN - TOLKIS	413	242	258	178	201	137	1	1	17	12	171	72			
KRISTEÄS-MURTNÄS	114	72	54	36	23	12	3	2	24	19	41	22			
SKÖLUVIK	266	157	210	150	157	129	5	1	18	2	79	21			
VECLAHI-VÄLÄX	102	63	45	18	7	2	4	1	9	7	43	16			
PUKKILA	740	437	493	266	440	225	35	27	18	14	141	72			
TAAJAMA-AL.-TÄTORTSOMR.	175	102	93	45	66	26	18	12	8	6	42	21			
KIRKKOKYLÄ - KYRKBY	175	102	93	45	66	26	18	12	8	6	42	21			
RUCTSI-IPYHTÄÄ STRÖMFJKS	1678	965	1015	512	929	451	59	45	27	16	560	365			

(Jatk. — Forts. — Cont.) 1

Asuinalue Bostadsort	Useissa kunnissa liikkuvia i flera kommuner rörliga		Työssäkäynti- kunta tuntematon Arbetsplats- kommun okänd		Kuntaan, taaja- maan tai taajaman osaan työhön tulevat (pendelöjijät) Pendlare till kom- munen, tätorten eller tätortsdelen		Alueella työssä- käyviä Arbetande inom området		Päivä-/yöväestö- suhde Dag-/nattbefolk- ningsrelation	Ei työpaikkaa 1.11. 1979— 31.10. 1980 Ingen arbets- plats 1.11. 1979— 31.10. 1980	
	(g)		(h)		(i)		(j)			j/(a) 100	(k)
	Yhteensä Inalles	Miehiä Män	Yhteensä Inalles	Miehiä Män	Yhteensä Inalles	Miehiä Män	Yhteensä Inalles	Miehiä Män	Yhteensä Inalles		Miehiä Män
KIRKONKYLÄ - KYRKBY	62	60	-	-	49	11	177	56	59	5	3
MÄNTSÄLÄ TAAJAMA-AL.-TÄTORTSOMR.	159	155	2	2	448	273	4098	2057	77	59	31
*HAARAJOKI	69	66	1	1	593	255	1603	658	59	27	12
KIRKONKYLÄ - KYRKBY	1	1	1	1	19	13	28	19	82	1	-
*KELLGÖSKI	54	53	-	-	398	184	1252	522	56	21	9
SÄLÄNKÄ	2	1	-	-	114	14	172	29	98	1	1
HIRVIHÄARA	9	8	-	-	44	35	91	59	90	2	2
	3	3	-	-	18	9	60	29	37	2	-
NUMMI-PUSULA	173	168	7	6	222	138	1843	973	81	23	10
TAAJAMA-AL.-TÄTORTSOMR.	59	57	4	3	317	115	577	213	84	6	6
KIRKONKYLÄ (NUMMI) - KYRKBY	22	22	-	-	79	21	175	53	75	2	2
SAUKKALA	11	9	-	-	158	84	223	118	152	1	1
PUSULAN KYLÄ	22	22	-	-	79	10	169	39	79	1	1
IKKALA	4	4	4	3	1	-	10	3	10	2	2
NURMIJÄRVI	726	694	5	5	1018	680	5933	2988	56	91	73
TAAJAMA-AL.-TÄTORTSOMR.	484	461	4	4	1413	566	3420	1418	45	61	48
KIRKONKYLÄ - KYRKBY	134	133	-	-	468	207	1198	463	67	11	7
*HIETAÄÄKI-NIEMELÄ	12	11	-	-	-	-	-	-	-	1	1
KLAUKKALA	146	132	2	2	173	56	497	180	18	20	17
KORPI	9	7	-	-	8	1	58	27	44	1	-
PERTTULA	21	20	1	1	32	12	76	30	24	4	3
RAJAMÄKI	68	65	-	-	381	204	1077	564	75	11	9
RÖYKKÄ	34	34	-	-	47	40	98	67	28	6	6
LEPSÄMÄ	54	53	1	1	25	14	71	36	12	7	5
KILJAVA	6	6	-	-	279	32	345	51	252	-	-
ORIMATTILA	250	236	2	-	371	196	4908	2288	80	129	76
TAAJAMA-AL.-TÄTORTSOMR.	144	137	1	-	645	236	2757	986	84	60	36
KIRKONKYLÄ - KYRKBY	140	133	1	-	637	234	2725	970	85	57	33
KUIVANTO	4	4	-	-	8	2	32	16	35	3	3
PERNAJA-PERNÄ	117	111	-	-	177	110	1138	661	68	16	9
TAAJAMA-AL.-TÄTORTSOMR.	43	41	-	-	194	93	475	221	66	9	4
*KESKUSTAARJ. (LOVIISA)- CENTRALTÄTORT (LOVIISA)	1	1	-	-	-	-	3	2	18	-	-
KOSKENKYLÄ - FORSBY	11	11	-	-	28	8	65	15	29	5	3
ISNÄS	6	6	-	-	82	62	200	132	130	3	-
KIRKONKYLÄ - KYRKBY	12	11	-	-	41	7	114	29	67	-	-
*ANDEKSBY-SÄNNARBY	4	3	-	-	25	12	47	24	127	-	-
KUGGOM	9	9	-	-	18	4	46	19	37	1	1
POHJA-POJIC	46	43	7	4	447	275	2317	1356	86	29	13
TAAJAMA-AL.-TÄTORTSOMR.	31	28	6	4	706	414	1288	687	64	17	7
*KESKUSTAARJAMA (KARJAA)- CENTRALTÄTORT (KARJIS)	7	5	1	1	245	125	377	189	61	5	3
KIRKONKYLÄ - KYRKBY	20	19	2	1	190	68	438	139	56	6	1
FISKARI - FISKARS	3	3	1	1	31	22	53	26	19	3	2
ÄMINNEFORS	1	1	2	1	240	199	420	333	128	3	1
PORNAI JEN-BORGNÄS	83	81	4	2	89	61	627	326	57	8	2
TAAJAMA-AL.-TÄTORTSOMR.	38	36	3	1	168	87	318	152	67	5	1
KIRKONKYLÄ - KYRKBY	21	21	2	1	48	13	128	41	48	2	-
LAUKKÖSKI	6	6	1	-	12	3	35	12	32	2	1
HALKIA	11	9	-	-	108	71	155	99	158	1	-
PORVOLN MLK-BORGÄ LK	452	409	16	15	2502	1925	7106	4533	81	151	57
TAAJAMA-AL.-TÄTORTSOMR.	243	215	10	9	2972	2307	3733	2719	73	104	35
*KESKUSTAARJAMA (PORVCO)- CENTRALTÄTORT (BORGÄ)	77	64	6	5	124	26	262	53	13	66	21
*ESTJÄCKÄ - ERNESTAS	10	10	1	1	27	13	55	26	9	7	3
SUGMÄNKYLÄ - FINNBY	6	5	1	1	18	3	52	19	21	6	1
HAMARI - HAMMARS	32	30	1	1	50	27	87	40	12	12	5
HINTHAUKA - HINDHÄK	19	18	-	-	36	14	72	24	42	-	-
ILGLA - ILLBY	7	6	-	-	19	5	44	17	36	2	1
KERKKÖJ - KERKO	3	3	-	-	85	55	149	89	96	3	2
TAKKI JEN - TAKKIS	4	4	-	-	3	2	14	9	13	2	-
TOLKKINEN - TOLKIS	20	18	1	1	330	279	531	416	129	2	1
KRISTEVÄS-MÖRTNÄS	21	16	-	-	7	5	30	17	26	2	1
SKÖLDVIK	5	4	-	-	2272	1878	2429	2007	913	2	-
VOGLAHFI-VÄLAX	39	37	-	-	1	-	8	2	8	-	-
PUKKILA	94	90	2	1	30	16	523	282	71	10	8
TAAJAMA-AL.-TÄTORTSOMR.	37	34	2	1	36	4	102	30	58	2	2
KIRKONKYLÄ - KYRKBY	37	34	2	1	36	4	102	30	58	2	2
RUCTSINPYHTÄÄ STRÖMFJRS	81	72	-	-	172	88	1187	600	71	22	12

(Jatk. — Forts. — Cont.) 1

Asuinalue Bostadsort	Alueella asuva ammattissa toi- miva väestö Yrkesverksam befolkning bosatt inom området		Siitä — Därav									
			Asuinkunnassa työssäkäyviä Inom bonings- kommunen arbe- tande		Siitä — Därav					Asuinkuntansa, taajamansa tai taajamanosansa ulkopuolella työssäkäyviä Utanför bonings- kommunen, tät- orten eller tätorts- delen arbetande		
	(a)	(b)	(c)		(d)		(e)		(f)			
	Yhteensä Inalles	Miehiä Män	Yhteensä Inalles	Miehiä Män	Yhteensä Inalles	Miehiä Män	Yhteensä Inalles	Miehiä Män	Yhteensä Inalles	Miehiä Män	Yhteensä Inalles	Miehiä Män
TAAJAMA-AL.-TÄTORTSOMR. KIRKONKYLÄ - KYRKBY	745 382	401 195	443 307	211 142	359 280	166 122	21 13	15 9	6 3	4 2	320 71	187 51
KUNINKAANKYLÄ TESJON	93 270	55 151	65 71	36 33	43 36	25 19	4 4	3 3	— 3	— 2	39 210	23 113
SAMMATTI TAAJAMA-AL.-TÄTORTSOMR. KIRKONKYLÄ - KYRKBY	429 132 132	225 71 71	248 60 60	119 26 26	237 44 44	111 17 17	10 4 4	8 2 2	1 — —	— — —	151 68 68	81 38 38
SIPCO-SI BBD TAAJAMA-AL.-TÄTORTSOMR. *KESKUSTA AJ. (JÄRVENPÄÄ) - CENTRALTÄRT	6122 3392	3392 1791	2740 1523	1222 624	2262 1056	912 398	225 95	185 78	253 135	125 63	2892 1869	1714 1031
*HAARAJOKI *KCRSL-REKOLA - KCRSL-RÄCKHALS KIRKONKYLÄ (NIKKILÄ) - KYRKBY (NICKBY)	3 118	2 66	— 7	— 5	— 4	— 2	— 1	— 1	— 1	— 1	3 105	2 55
BCX MÄRTINKYLÄ - MÄRTENSBY SÖDERKJLLA TALMA - TALLMO TRÄSKBY VÄSTERKGG *ITASALMI - ÖSTERSUNDOM *AHJO	189 111 430 266 187 482 161 12	108 62 243 146 117 269 94 6	85 52 132 83 90 151 33 4	49 26 61 33 52 64 18 2	43 12 80 40 53 80 16 —	24 6 31 23 36 32 8 —	15 5 9 2 7 13 1 —	13 5 7 10 3 10 1 —	4 11 1 10 3 21 5 —	3 6 3 3 4 11 3 —	113 78 188 188 96 330 127 12	54 40 95 95 49 181 70 6
SIUNTIJ-SJUNDEÅ TAAJAMA-AL.-TÄTORTSOMR. ASEMANSEUTU - STATIONSSAMHÄLLE KIRKONKYLÄ - KYRKBY *PIKKALA-PIKKALA	1728 833	999 477	684 235	298 63	582 127	237 26	19 9	14 7	83 31	47 13	948 630	619 400
TENHOLA-TENALA TAAJAMA-AL.-TÄTORTSOMR. KIRKONKYLÄ - KYRKBY HARPAKSGG	1391 381 239 142	828 214 126 88	902 220 121 99	501 117 49 68	812 150 93 97	431 103 36 67	59 3 2 1	54 3 2 1	31 6 5 1	16 2 2 —	319 137 101 36	177 64 50 14
TUUSULA-TUSEY TAAJAMA-AL.-TÄTORTSOMR. *KESKUSTA AJ. (MKI) - CENTRALTÄRT (HGRS) *KESKUSTA AJ. (JÄRVENPÄÄ) - CENTRALTÄRT	10841 8663	5951 4724	4049 3159	1900 1438	3633 2333	1615 944	116 86	92 68	300 224	193 145	6125 5475	3474 3100
*HAARAJOKI *RISTINUMMI *CITY (KERVA) - CENTRALTÄRT (KERVO) *KCRSL-REKOLA - KCRSL-RÄCKHALS HYRYLÄ *JOKELA *KELLKOSKI NUPPULINNA LAHELA MYLLYKYLÄ *PIETILÄ LAURINVAKI	177 109 19 3 1096 8 4412 1426 792 128 203 151 15 124	109 57 11 3 585 4 2415 801 389 75 113 82 9 71	58 14 5 3 177 3 1842 481 423 38 36 27 4 16 3 48	35 8 2 3 86 1 870 204 150 19 17 12 1 15	45 7 2 3 13 2 652 338 340 8 4 12 1 5	27 3 1 3 13 — 1 122 101 5 2 — — — — 3	— — — — 4 — 57 12 5 2 — — — — 2	— — — — 4 — 45 8 4 11 — — — — — — 3	7 1 — — 20 — 83 64 29 6 3 — — — — 2	6 1 — — 19 — 53 38 16 6 1 3 — — 2	105 88 17 — 961 6 2531 896 380 95 174 126 14 82	57 42 10 — 490 3 1467 533 237 53 92 64 8 44
VIHJI TAAJAMA-AL.-TÄTORTSOMR. *VEIKKJLA KIRKONKYLÄ - KYRKBY NUMMELA CJAKKALA GTALAMPI *KGLMIRANTA	8029 4779 3 981 3376 261 147 11	4406 2560 2 493 1819 154 86 6	4625 2677 — 668 1785 162 62 —	2285 1250 — 278 853 85 34 —	3765 1716 — 369 1254 71 22 —	1685 650 — 115 536 33 6 —	283 174 — 80 77 11 6 —	231 135 — 60 60 10 5 —	577 296 — 67 159 23 7 —	369 183 — 28 138 13 4 —	2971 2357 3 393 1705 146 100 10	1729 1343 2 224 964 89 59 5
TURUN-PELIN LÄÄNI ÅBC-BJURNEBERGS LÄN	79203 72930	40001 36609	65203 59557	30544 27922	46964 41372	19677 17061	4202 3877	3063 2808	14037 12858	7804 7095	7318 8633	4562 5154
TUKU-ÅBO TAAJAMA-AL.-TÄTORTSOMR. *KESKUSTA AJ. (TKU) - CENTRALTÄRT (ÅBC) *LITTOINEN *KAUSELA *KESKUSTA AJ. (KAARINA) - CENTRALT. (S:T KARINS) *JÄKKÄLÄ	71021 833 2 60 489	35601 411 1 33 267	58426 644 2 41 412	27202 277 1 20 204	41275 11 — 7 20	17015 4 — 4 20	3773 21 — 4 5	2737 11 1 3 41	12532 137 — 7 99	6897 76 — 4 70	7438 584 1 34 287	4618 259 — 14 127

(Jatk. — Forts. — Cont.) 1

Asuinalue Bostadsort	Useissa kunnissa liikkuvia i flera kommuner rörliga		Työssäkäynti- kunta tuntematon Arbetsplats- kommun okänd		Kuntaan, taaja- maan tai taajaman osaan työhön tulevat (pendelöjät) Pendlare till kom- munen, tätorten eller tätortsdelen		Alueella työssä- käyviä Arbetande inom området		Päivä-/yöväestö- suhde Dag-/nattbefolk- ningsrelation		Ei työpaikkaa 1.11. 1979— 31.10. 1980 Ingen arbets- plats 1.11. 1979— 31.10. 1980	
	(g)		(h)		(i)		(j)		j/(a) 100		(k)	
	Yhteensä Inalles	Miehiä Män	Yhteensä Inalles	Miehiä Män	Yhteensä Inalles	Miehiä Män	Yhteensä Inalles	Miehiä Män			Yhteensä Inalles	Miehiä Män
TAAJAMA-AL.-TÄTORTSOMR.	32	27	-	-	292	115	651	281		87	7	2
KIRKONKYLÄ - KYRKBY	12	11	-	-	250	88	530	210		139	3	-
KUNINKAANKYLÄ	6	4	-	-	24	19	67	44		72	1	-
TESJOKI	14	12	-	-	18	8	54	27		20	3	2
SAMMATTI	23	23	-	-	32	14	280	133		65	7	2
TAAJAMA-AL.-TÄTORTSOMR.	13	13	-	-	35	19	79	36		60	3	1
KIRKONKYLÄ - KYRKBY	13	13	-	-	35	19	79	36		60	3	1
SIPCO-SIBBO	416	403	2	1	653	269	3393	1491		55	72	52
TAAJAMA-AL.-TÄTORTSOMR.	199	193	1	-	1004	317	2060	715		61	37	28
*KESKUSTA AJ. (JÄRVENPÄÄ)- CENTRALTÄTORT	-	-	-	-	-	-	-	-		-	-	-
*HAARAJOKI	-	-	-	-	-	-	2	1		67	-	-
*KGRSC-REKOLA - KGRSC-RÄCKHALS	6	6	-	-	-	-	4	2		3	1	1
KIRKONKYLÄ (NIKKILÄ) - KYRKBY (NICKBY)	53	50	1	-	705	176	1431	411		100	13	8
BCX	12	12	-	-	8	6	51	30		27	2	2
MARTINKYLÄ - MÄRTENSBY	5	5	-	-	2	1	14	7		13	-	-
SÖDERKJLLA	38	37	-	-	167	67	247	98		57	4	4
TALMA - TALLMO	21	20	-	-	27	16	67	39		25	5	4
TRÄSKBY	24	24	-	-	17	13	70	49		37	2	1
VÄSTERSKOG	28	27	-	-	64	32	144	64		30	10	8
*ITÄSALMI - ÖSTERSUNDOM	12	12	-	-	14	6	30	14		19	-	-
*AHJO	-	-	-	-	-	-	-	-		-	-	-
SIUNTIJ-SJUNDEÅ	82	74	1	1	257	149	941	447		54	13	7
TAAJAMA-AL.-TÄTORTSOMR.	30	27	1	1	202	53	329	79		39	5	3
ASEMANSEUTU - STATIOYSSAMHÄLLE	14	13	-	-	58	14	141	26		29	2	1
KIRKONKYLÄ - KYRKBY	14	12	1	1	144	39	185	53		138	1	1
*PIKKALA-PIKKALA	2	2	-	-	-	-	3	-		1	2	1
TENHOLA-TENALA	158	143	1	1	110	72	1012	573		73	11	6
TAAJAMA-AL.-TÄTORTSOMR.	42	40	-	-	152	82	342	185		90	3	2
KIRKONKYLÄ - KYRKBY	38	36	-	-	82	22	175	58		73	-	-
HARPAKSOG	4	4	-	-	70	60	167	127		118	3	2
TUUSULA-TUSBY	530	487	19	15	2881	1829	6930	3729		64	118	75
TAAJAMA-AL.-TÄTORTSOMR.	433	395	12	10	2822	1545	5155	2489		60	100	62
*KESKUSTA AJ. (HKI) - CENTRALTÄTORT (HFORS)	19	18	1	1	346	258	391	285		221	-	-
*KESKUSTA AJ. (JÄRVENPÄÄ)- CENTRALTÄTORT	6	5	-	-	3	1	10	4		9	5	4
*HAARAJOKI	-	-	-	-	-	-	2	1		11	-	-
*RISTI JUMMI	-	-	-	-	-	-	3	3		100	-	-
*CITY (KEFAVA) - CENTRALTÄTORT (KERVÖ)	50	46	1	1	63	47	106	60		10	17	12
*KGRSC-REKOLA - KGRSC-RÄCKHALS	-	-	-	-	-	-	2	1		25	-	-
HYRVLÄ	190	175	4	4	1689	1000	3202	1652		73	34	19
*JCKELA	89	82	2	2	220	84	558	206		39	25	16
*KELLKOSKI	27	26	-	-	466	132	806	233		102	11	5
NUPPJLINNA	10	8	-	-	18	13	26	18		20	2	1
LAHELA	21	17	-	-	4	2	8	4		4	1	1
MYLLYNLÄ	4	3	2	-	6	4	18	12		12	3	3
*PIETILÄ	-	-	-	-	3	3	4	4		27	-	-
LAURINKÄKI	17	15	2	2	4	1	19	6		15	2	1
VIHTI	362	339	-	-	883	605	5508	2890		69	71	53
TAAJAMA-AL.-TÄTORTSOMR.	199	183	-	-	1253	603	2969	1293		62	37	26
*VEIKKILÄ	-	-	-	-	-	-	-	-		-	-	-
KIRKONKYLÄ - KYRKBY	64	59	-	-	355	111	724	226		74	8	7
NUMMELA	116	105	-	-	818	452	2072	988		61	25	16
CJAKKALA	8	8	-	-	73	38	144	71		55	2	1
CTALAMPI	10	10	-	-	7	2	29	8		20	2	2
*KOLHAKANTA	1	1	-	-	-	-	-	-		-	-	-
TUKUN-PORIN LÄÄNI ÄBÖ-BJURNEBERGS LÄN												
TURKU-ÅBÖ	5091	4001	31	24	18501	10563	83704	41107		106	1560	870
TAAJAMA-AL.-TÄTORTSOMR.	4704	3673	30	23	16453	7909	57825	24970		79	1456	795
*KESKUSTA AJ. (TKU) - CENTRALTÄTORT (ÅBÖ)	4554	3536	30	23	16351	7873	57626	24888		81	1419	775
*LITTEINEN	59	49	-	-	51	15	62	19		7	18	12
*KAUSELA	-	-	-	-	-	-	-	-		-	-	-
*KESKUSTA AJ. (KARINA)- CENTRALT. (S:T KARINS)	7	7	-	-	2	2	9	6		15	1	1
*JÄKKELÄ	34	32	-	-	20	4	40	9		8	8	5

(Jatk. — Forts. — Cont.) 1

Asuinalue Bostadsort	Alueella asuva ammattissa toi- miva väestö Yrkesverksam befolkning bosatt inom området		Siitä — Därav									
			Asuinkunnassa työssäkäyviä Inom bonings- kommunen arbe- tande		Siitä — Därav					Asuinkuntansa, taajamansa tai taajamansansa ulkopuolella työssäkäyviä Utanför bonings- kommunen, tät- orten eller tätorts- delen arbetande		
	(a)		(b)		(c)		(d)		(e)		(f)	
	Yhteensä Inalles	Miehiä Män	Yhteensä Inalles	Miehiä Män	Yhteensä Inalles	Miehiä Män	Yhteensä Inalles	Miehiä Män	Yhteensä Inalles	Miehiä Män	Yhteensä Inalles	Miehiä Män
SARAJÄKI	98	57	85	46	-	-	15	12	13	8	60	28
*KESKUSTA AJAMA (RAISIO)- CENTRALTÄTORT (RESO)	8	4	8	4	-	-	1	1	2	1	5	2
MCSIG	143	80	123	66	7	4	8	6	21	14	97	47
*KUNINKOJA	15	8	13	7	5	3	-	-	2	1	8	4
PAATTINEN KK	264	147	203	95	47	26	13	9	45	24	119	55
HARJAVALTA	4220	2226	3535	1771	2095	887	34	33	1406	851	580	395
TAAJAMA-AL.-TÄTORTSOMR. *KESKUSTA AJAMA (HARJAV.)- CENTRALTÄTORT	3735	1940	3142	1546	1245	511	27	26	1272	762	1106	594
PIRKKALA-VINNARI	2427	1250	2065	1015	958	457	18	17	907	513	442	228
HAVINKI	1208	639	989	487	230	48	9	9	338	230	609	340
	103	51	88	44	17	6	-	-	27	19	55	26
HUITTINEN	4492	2430	3732	1843	3241	1471	261	228	230	144	373	238
TAAJAMA-AL.-TÄTORTSOMR. LAUTIAKYLÄ	2697	1367	2176	976	1843	750	145	120	133	69	307	187
	2697	1367	2176	976	1843	750	145	120	133	69	307	187
IKAALINEN	3737	2008	3229	1617	2901	1350	169	143	159	124	318	231
TAAJAMA-AL.-TÄTORTSOMR. KESKUSTA AJAMA - CENTRALTÄTORT	1738	862	1457	689	1052	414	64	54	99	77	436	249
KILVAKKALA	1530	755	1292	604	914	364	57	48	81	59	370	224
	238	107	205	85	138	50	7	6	18	18	66	25
KANKAANPÄÄ	6337	3411	5523	2771	5001	2362	277	250	245	159	430	306
TAAJAMA-AL.-TÄTORTSOMR. KESKUSTA AJAMA - CENTRALTÄTORT	4016	2026	3501	1627	2687	1084	176	156	150	51	770	494
NIINISALG	3718	1864	3237	1494	2628	1061	168	150	137	82	569	384
VENESJÄRVI	209	106	187	87	20	4	5	3	4	1	167	87
	83	56	77	46	39	19	3	3	9	8	34	23
KOKEMÄKI-KUMU	4316	2449	3550	1895	3084	1568	286	239	180	88	592	424
TAAJAMA-AL.-TÄTORTSOMR. PAISTILA	2223	1168	1830	893	980	434	143	112	97	39	894	497
PEIPOHJA	124	72	115	67	30	18	13	12	5	2	74	38
RISTE	844	446	673	324	393	202	41	34	33	11	337	163
TULKKILA	103	62	86	47	34	15	6	4	6	4	53	35
	1152	588	956	455	523	199	83	62	53	22	430	261
LOIMAA	3139	1610	2457	1078	2168	914	60	34	229	130	392	277
TAAJAMA-AL.-TÄTORTSOMR. *KESKUSTA AJAMA (LOIMAA) CENTRALTÄTORT	2922	1489	2279	985	2006	831	55	31	218	123	369	261
	2922	1489	2279	985	2006	831	55	31	218	123	369	261
NAANTALI-NÄJENDAL	4219	2292	2270	1184	1781	874	97	60	392	250	1527	825
TAAJAMA-AL.-TÄTORTSOMR. *KESKUSTA AJAMA (NAANTALI)- CENTRALTÄTORT (NÄJENDAL)	3784	2031	2034	1043	946	314	89	56	347	224	2017	1182
SATAMA-IMATKAN VOIMA - HAMNEN	3449	1841	1801	911	873	266	82	51	291	184	1841	1100
KULTAKANTA	117	70	98	64	57	43	1	-	28	20	26	7
*KAANAA	205	111	130	64	14	4	6	5	27	19	142	70
	13	9	5	4	2	1	-	-	1	1	8	5
PAFALINEN-PAK GAS	4951	2792	3709	1987	2958	1450	352	287	399	250	763	411
TAAJAMA-AL.-TÄTORTSOMR. KESKUSTA AJAMA - CENTRALTÄTORT	3645	2017	2749	1452	1973	977	271	212	278	167	785	388
	3645	2017	2749	1452	1973	977	271	212	278	167	785	388
PARKANO	4044	2282	3610	1970	3145	1596	263	233	202	141	253	170
TAAJAMA-AL.-TÄTORTSOMR. KIRKKOKYLÄ - KYRKÖ	2226	1180	1959	989	1601	707	122	106	99	68	291	209
	2226	1180	1959	989	1601	707	122	106	99	68	291	209
PERI-BJÖRNEBORG	37408	19960	33161	17177	30218	15516	389	273	2554	1388	2257	1514
TAAJAMA-AL.-TÄTORTSOMR. *KESKUSTA AJAMA (PERI)- CENTRALTÄTORT (BJÖRNEB.)	33854	17886	30010	15382	22578	10806	335	232	2321	1246	6830	4478
MÄNTYLJÖG	28663	14911	25328	12717	21329	10146	281	193	2046	1119	3502	2488
REPOSAAFI	387	212	343	188	225	143	2	1	19	7	117	48
ALAKYLÄ	483	279	429	250	120	54	1	1	22	8	299	195
LATTOMEKI	151	82	126	68	44	16	6	5	10	7	80	48
JÄRVIKYLÄ	174	100	138	77	37	16	3	3	4	2	120	72
KYLÄSAAKI	119	65	106	55	6	3	4	3	8	6	97	50
PIHLAVA	653	371	592	329	55	26	5	4	51	20	503	296
*FRITIALA	2534	1469	2310	1331	637	332	29	19	117	52	1627	998
KAANAA	18	9	17	9	6	4	-	-	1	-	11	5
PAARLJOKI	563	325	520	301	118	66	2	2	34	21	382	223
	139	63	101	57	1	-	2	1	9	4	92	55
RAISIO-RESO	9127	4933	3168	1333	2594	1039	226	132	348	162	5085	2937
TAAJAMA-AL.-TÄTORTSOMR. *KESKUSTA AJAMA (TKU) - CENTRALTÄTORT (ÄJO)	8768	4723	3027	1257	2006	823	211	119	327	149	5390	2998
*KESKUSTA AJAMA (RAISIO)- CENTRALTÄTORT (RESO)	3	3	1	1	1	1	-	-	-	-	1	1
	7229	3832	2513	1038	1925	790	166	97	260	116	4203	2321

(Jatk. — Forts. — Cont.) 1

Asuinalue Bostadsort	Useissa kunnissa liikkuvia i flera kommuner rörliga		Työssäkäynti- kunta tuntematon Arbetsplats- kommun okänd		Kuntaan, taaja- maan tai taajaman osaan työhön tulevat (pendelöjät) Pendlare till kom- munen, tätorten eller tätortsdelen		Alueella työssä- käyviä Arbetande inom området		Päivä-/yöväestö- suhde Dag-/nattbefolk- ningsrelation	Ei työpaikkaa 1.11. 1979— 31.10. 1980 Ingen arbets- plats 1.11. 1979— 31.10. 1980	
	(g)		(h)		(i)		(j)			j/(a) 100	(k)
	Yhteensä Inalles	Miehiä Män	Yhteensä Inalles	Miehiä Män	Yhteensä Inalles	Miehiä Män	Yhteensä Inalles	Miehiä Män	Yhteensä Inalles		Miehiä Män
SARAKKI	8	8	-	-	-	-	-	-	-	2	1
*KESKUSTA AJAMA (RAISIO)- CENTRALTÄTÖRT (RESO)	-	-	-	-	3	3	3	3	38	-	-
MCISIL	9	9	-	-	9	5	16	9	11	1	-
*KUNINKOJA	-	-	-	-	-	-	5	3	33	-	-
PAATINEN KK	33	32	-	-	17	7	64	33	24	7	1
HARJAVALTA	28	18	4	2	933	578	4468	2349	106	73	40
TAAJAMA-AL.-TÄTÖRTSOMR.	23	14	4	2	1108	481	2353	992	63	58	31
*KESKUSTA AJ. (HARJAV.)- CENTRALTÄTÖRT	19	13	1	-	860	442	1858	899	77	42	22
PIKKALA-VINNARI	3	1	3	2	152	36	422	84	35	16	9
HAVINKI	1	-	-	-	56	3	73	9	73	-	-
HUITTINEN	322	312	-	-	448	286	4180	2129	93	65	37
TAAJAMA-AL.-TÄTÖRTSOMR.	231	222	-	-	741	352	2584	1142	96	38	19
LAUTTAKYLÄ	231	222	-	-	741	352	2584	1142	96	38	19
IKAALINEN	121	114	5	5	320	164	3549	1781	95	64	41
TAAJAMA-AL.-TÄTÖRTSOMR.	60	54	2	2	592	247	1644	661	95	25	12
KESKUSTA AJAMA - CENTRALTÄTÖRT	55	49	2	2	379	137	1293	501	86	21	9
KILVAKKALA	5	5	-	-	213	110	351	160	147	4	3
KANKAANPÄÄ	203	195	8	4	479	290	6002	3061	95	176	135
TAAJAMA-AL.-TÄTÖRTSOMR.	128	124	3	2	1010	501	3697	1585	92	102	75
KESKUSTA AJAMA - CENTRALTÄTÖRT	121	117	3	2	971	484	3599	1545	97	92	68
NIINISALC	5	5	-	-	31	13	51	17	24	8	6
VENESJÄRVI	2	2	-	-	8	4	47	23	53	2	1
KOKEMÄKI-KUMO	94	88	-	-	389	251	3939	2146	91	80	42
TAAJAMA-AL.-TÄTÖRTSOMR.	70	65	-	-	1267	703	2247	1137	101	39	21
PAISTILA	1	1	-	-	30	23	60	41	48	1	1
PEIPIHJA	33	32	-	-	619	380	1012	582	120	7	4
RISTE	2	2	-	-	62	34	56	49	93	2	2
TULKKILA	34	30	-	-	556	266	1079	465	94	29	14
LEIMAA	245	233	3	3	1376	775	3833	1853	122	42	19
TAAJAMA-AL.-TÄTÖRTSOMR.	234	222	3	3	1106	555	3112	1386	107	37	18
*KESKUSTA AJAMA (LEIMAA) CENTRALTÄTÖRT	234	222	3	3	1106	555	3112	1386	107	37	18
NAANTALI-NÄNDAL	348	235	14	13	1566	1216	3836	2400	91	60	35
TAAJAMA-AL.-TÄTÖRTSOMR.	323	215	12	12	1855	1373	2841	1687	75	50	28
*KESKUSTA AJ. (NAANTALI)- CENTRALTÄTÖRT (NÄNDAL)	308	204	11	11	468	216	1341	482	39	43	25
SATAMA-IMATRAN VOIMA - HAMMEN	2	-	-	-	1417	1154	1474	1197	1260	3	-
KULTAKANTA	12	10	-	-	10	3	24	7	12	4	3
*KAANAA	1	1	1	1	-	-	2	1	15	-	-
PARAINEN-PAAGAS	405	362	1	-	560	403	4269	2390	86	73	32
TAAJAMA-AL.-TÄTÖRTSOMR.	283	253	1	-	507	280	2480	1257	68	54	20
KESKUSTA AJAMA - CENTRALTÄTÖRT	283	253	1	-	507	280	2480	1257	68	54	20
PARKANJ	110	108	-	-	402	314	4012	2284	99	71	34
TAAJAMA-AL.-TÄTÖRTSOMR.	81	80	-	-	694	405	2295	1112	103	32	10
KIRKUNKYLÄ - KYRKBY	81	80	-	-	694	405	2295	1112	103	32	10
POKI-BJÖRNEBORG	622	555	11	8	5848	3625	39009	20802	104	1357	706
TAAJAMA-AL.-TÄTÖRTSOMR.	546	488	10	8	11031	6784	33609	17590	99	1234	628
*KESKUSTA AJAMA (PJKI) - CENTRALTÄTÖRT (BJÖRNEB.)	455	406	8	7	7704	4284	29033	14430	101	1042	552
MÄNTYLJOTO	11	11	-	-	1670	1378	1895	1521	490	13	2
REPCSAARI	10	10	-	-	168	104	288	158	60	31	11
ALAKYLÄ	3	3	-	-	30	3	74	19	49	8	3
LATTOMERI	3	3	-	-	8	3	45	19	26	7	4
JÄRVINKYLÄ	1	1	-	-	-	-	6	3	5	3	2
KYLÄSAARI	18	15	-	-	134	93	189	119	29	21	10
PIHLAVI	33	30	2	1	349	164	586	496	39	89	37
*FRITIALA	-	-	-	-	-	-	6	4	33	-	-
KAANAA	9	7	-	-	967	755	1085	821	193	18	6
PAANUKKI	3	2	-	-	1	-	2	-	2	2	1
RAISIO-RESO	742	599	4	2	2515	1457	5683	2790	62	128	62
TAAJAMA-AL.-TÄTÖRTSOMR.	712	577	4	2	2491	1229	4497	2052	51	118	55
*KESKUSTA AJAMA (TKUJ) - CENTRALTÄTÖRT (ÄJC)	1	1	-	-	-	-	1	1	33	-	-
*KESKUSTA AJAMA (RAISIO)- CENTRALTÄTÖRT (RESO)	574	460	3	2	2158	1094	4083	1884	56	98	46

(Jatk. — Forts. — Cont.) 1

Asuinalue Bostadsort	Alueella asuva ammattissa toi- miva väestö Yrkesverksam befolkning bosatt inom området		Siitä — Därav									
			Asuinkunnassa työssäkäyviä Inom bonings- kommunen arbe- tande		Siitä — Därav					Asuinkuntansa, taajamansa tai taajamanosansa ulkopuolella työssäkäyviä Utanför bonings- kommunen, tät- orten eller tätorts- delen arbetande		
	(a)		(b)		(c)		(d)			(e)		(f)
	Yhteensä Inalles	Miehiä Män	Yhteensä Inalles	Miehiä Män	Yhteensä Inalles	Miehiä Män	Yhteensä Inalles	Miehiä Män	Yhteensä Inalles	Miehiä Män	Yhteensä Inalles	Miehiä Män
*KAANAA	1052	615	340	142	35	11	29	13	38	18	832	482
*KUNINKAJA	139	77	50	26	23	11	2	1	10	9	94	47
*SMEERSGJA	345	196	123	50	22	10	14	8	19	6	260	147
RAUMA-RAUMU	14776	8138	12329	6405	11107	5690	738	467	484	248	1419	956
TAAJAMA-AL.-TÄTORTSOMR.	14443	7951	12062	6264	9382	4435	719	455	465	236	2880	2072
KESKUSTA AJAMA - CENTRALTÄTORT	14431	7944	12052	6258	9381	4435	718	454	465	236	2870	2066
*KAARG	9	5	8	5	-	-	1	1	-	-	8	4
*KORTELA	3	2	2	1	1	-	-	-	-	-	2	2
SALG	9541	4940	7608	3476	6047	2604	433	346	1128	526	1103	711
TAAJAMA-AL.-TÄTORTSOMR.	8571	4390	6804	3059	5068	2133	383	303	1018	468	1346	801
*KESKUSTA AJAMA (SALO) - CENTRALTÄTORT	8090	4120	6426	2867	5025	2105	351	278	953	433	1052	664
*KIRKKOJA-AS. (HALIKKO)- KYRKÖY-STATIONSSAMHÄLLE	6	3	3	-	-	-	-	-	-	-	5	2
ANJALA	162	89	126	65	12	8	14	10	14	8	108	49
HELISINJMMI	122	71	101	53	15	9	10	9	18	12	69	31
KARJASKYLÄ	165	94	130	66	12	8	8	6	31	15	97	49
*HÄHKÄNÄ	26	13	18	8	4	3	-	-	2	-	15	6
UUSIKAJPUNKI-NYSTAD	6719	3581	5855	2965	5272	2597	314	254	269	114	552	392
TAAJAMA-AL.-TÄTORTSOMR.	5617	2953	4860	2427	3978	1811	223	180	224	88	927	687
*KESKUSTA AJ. (UUSIKAUP.) - CENTRALTÄTORT (NYSTAD)	5484	2883	4786	2386	3928	1795	218	178	223	88	864	646
KIRKONKYLÄ (LOKALAHTI) - KYRKÖY	133	70	94	41	50	16	5	2	1	-	63	41
VAMMALA	7392	3949	6338	3114	4936	2293	327	245	1075	576	530	342
TAAJAMA-AL.-TÄTORTSOMR.	4785	2443	4108	1917	2550	977	212	153	760	396	927	604
*KESKUSTA AJ. (VAMMALA) - CENTRALTÄTORT	4418	2237	3757	1758	2428	929	190	134	693	355	799	534
ASEMANSEUTU (KARKKU) - STATILNSSAMHÄLLE	217	114	182	86	72	20	14	11	36	22	78	44
STORMI	150	92	129	73	50	28	8	8	31	19	50	26
ALASTARO	1666	943	1288	668	1036	521	47	39	205	108	317	224
TAAJAMA-AL.-TÄTORTSOMR.	648	345	489	234	334	149	27	22	113	54	147	98
KIRKONKYLÄ - KYRKÖY	521	277	389	181	272	108	26	22	77	43	123	85
VIRTAA	127	68	100	53	62	41	1	-	36	11	24	13
ASKAINEN-VILLNÄS	393	212	275	130	264	122	2	-	9	8	89	58
AURA	1122	639	646	337	608	310	17	11	21	16	413	256
TAAJAMA-AL.-TÄTORTSOMR.	554	301	257	147	217	90	13	9	11	9	280	170
ASEMANSEUTU - STATILNSSAMHÄLLE	554	301	297	147	217	90	13	9	11	9	280	170
DRAGSJÄRD	2087	1224	1829	1056	1587	913	93	60	149	83	108	41
TAAJAMA-AL.-TÄTORTSOMR.	1436	817	1279	716	1077	625	31	11	57	24	184	83
BÖRKBODA	204	106	179	50	146	68	3	1	10	6	33	21
TAALIN EHDAS - DALSBROK	1060	623	970	570	883	543	18	8	39	13	75	21
KIRKONKYLÄ - KYRKÖY	172	88	130	56	48	14	10	2	8	5	76	41
EURA	4519	2481	3789	1995	3586	1879	77	52	126	64	519	324
TAAJAMA-AL.-TÄTORTSOMR.	2910	1553	2491	1291	2169	1111	35	22	73	31	526	311
*KESKUSTA AJAMA (EJRA) - CENTRALTÄTORT	2522	1331	2214	1139	2054	1051	31	18	54	20	312	186
KUORNAÄKI	103	59	82	47	41	24	1	1	2	1	51	29
*LUVALAHTI	101	53	75	38	11	3	-	-	1	1	84	46
KIRKONKYLÄ (HINNERJOKI) - KYRKÖY	184	110	120	67	63	33	3	3	16	9	79	50
EUKAJKI	2573	1438	1441	677	1193	538	92	73	156	66	932	614
TAAJAMA-AL.-TÄTORTSOMR.	1333	734	883	311	384	143	48	39	79	35	719	441
KIRKONKYLÄ - KYRKÖY	749	397	416	178	219	73	28	21	49	17	401	249
IRJANNE	171	98	103	52	71	31	8	8	5	4	68	39
KUIVALAHTI	126	72	81	38	51	20	5	5	14	9	46	30
LAPIJOKI	287	167	83	43	43	19	7	5	11	5	204	123
HALIKKO	3708	1973	1840	908	1582	733	92	55	166	120	1548	776
TAAJAMA-AL.-TÄTORTSOMR.	2077	1059	848	382	601	249	61	36	80	55	1140	535
*KESKUSTA AJAMA (SALO) - CENTRALTÄTORT	19	9	8	4	6	3	-	-	-	-	13	6
*KIRKKOJA-AS. (HALIKKO)- KYRKÖY-STATIONSSAMHÄLLE	1368	696	446	217	275	132	44	25	57	35	863	386
MÄYNYMI	457	229	275	105	236	78	7	5	17	15	160	94
VARTSALA	85	46	38	22	22	8	6	5	3	2	48	26
VASKIL	148	79	81	34	62	28	4	1	3	3	56	27
HONKAJOKI	1167	658	1019	573	924	453	50	40	45	40	108	61

(Jatk. — Forts. — Cont.) 1

Asuinalue Bostadsort	Useissa kunnissa liikkuvia I flera kommuner rörliga		Työssäkäynti- kunta tuntematon Arbetsplats- kommun okänd		Kuntaan, taaja- maan tai taajaman osaan työhön tulevat (pendelöjät) Pendlare till kom- munen, tätorten eller tätortsdelen		Alueella työssä- käyviä Arbetande inom området		Päivä-/yöväestö- suhde Dag-/nattbefolk- ningsrelation	Ei työpaikkaa 1.11. 1979— 31.10. 1980 Ingen arbets- plats 1.11. 1979— 31.10. 1980	
	(g)		(h)		(i)		(j)			j/(a) 100	(k)
	Yhteensä Inalles	Miehiä Män	Yhteensä Inalles	Miehiä Män	Yhteensä Inalles	Miehiä Män	Yhteensä Inalles	Miehiä Män	Yhteensä Inalles		Miehiä Män
*KAANAA	100	65	1	-	86	59	121	70	12	17	6
*KUNIKKOJA	9	8	-	-	51	48	74	59	53	1	1
*SOHEKSUJA	28	23	-	-	196	28	218	38	63	2	2
RAUMA-RAUMU	683	612	22	20	4799	3118	17128	9523	116	323	145
TAAJAMA-AL.-TÄTORTSOMR.	663	597	20	18	3744	2132	13126	6567	91	314	138
KESKUSTA AJAMA - CENTRALTÄTORT	663	597	20	18	3581	2076	12962	6511	90	314	138
*KAARC	-	-	-	-	-	-	-	-	-	-	-
*KORTELA	-	-	-	-	-	-	1	-	33	-	-
SALO	695	673	6	5	3078	1480	10686	4956	112	129	75
TAAJAMA-AL.-TÄTORTSOMR.	635	615	5	4	3124	1436	8192	3569	96	116	66
*KESKUSTA AJAMA (SALO) - CENTRALTÄTORT	594	574	5	4	3044	1388	8069	3493	100	110	62
*KIRKKU-AS. (HALIKKO)- KYRKBY-STATIONSSAMHÄLLE	1	1	-	-	-	-	-	-	-	-	-
ANJALA	12	12	-	-	45	29	57	37	35	2	2
HELISINJMI	10	10	-	-	30	14	45	23	37	-	-
KARJASKYLÄ	14	14	-	-	4	4	16	12	10	3	2
*HÄHKÄNÄ	4	4	-	-	1	1	5	4	19	1	-
UUSIKAUPUNKI-NYSTAD	170	160	7	6	1292	758	7147	3723	106	135	58
TAAJAMA-AL.-TÄTORTSOMR.	137	129	7	6	1382	716	5360	2527	95	121	52
*KESKUSTA AJ. (UUSIKAUP.) - CENTRALTÄTORT (NYSTAD)	127	119	7	6	1354	709	5282	2504	96	117	51
KIRKONKYLÄ (LOKALAHTI) - KYRKBY	10	10	-	-	28	7	78	23	59	4	1
VAMMALA	462	452	1	1	548	310	6886	3424	93	61	40
TAAJAMA-AL.-TÄTORTSOMR.	304	295	-	-	1032	516	3582	1493	75	32	18
*KESKUSTA AJ. (VAMMALA) - CENTRALTÄTORT	279	270	-	-	897	435	3325	1364	75	29	15
ASEMANSEUTU (KARKKU) - STATILYSSAMHÄLLE	15	15	-	-	45	9	117	29	54	2	2
STORMI	10	10	-	-	90	72	140	100	93	1	1
ALASTAND	38	36	1	1	148	83	1436	751	86	22	14
TAAJAMA-AL.-TÄTORTSOMR.	19	18	-	-	155	72	489	221	75	8	4
KIRKONKYLÄ - KYRKBY	16	15	-	-	98	29	370	137	71	7	4
VIRTAA	3	3	-	-	57	43	119	84	94	1	-
ASKAINEN-VILLENÄS	26	21	-	-	18	10	293	140	75	3	3
AURA	42	36	3	3	184	127	830	464	74	18	7
TAAJAMA-AL.-TÄTORTSOMR.	23	19	1	1	139	69	356	159	64	9	3
ASEMANSEUTU - STATILYSSAMHÄLLE	23	19	1	1	139	69	356	159	64	9	3
DRAGSBJÄRD	134	119	2	1	225	176	2054	1232	98	14	7
TAAJAMA-AL.-TÄTORTSOMR.	78	70	1	-	459	315	1536	940	107	8	4
BJÖRKBUDA	13	9	1	-	121	45	257	113	126	1	1
TAALIN EHDAS - DALSBROK	39	36	-	-	298	242	1181	785	111	6	2
KIRKONKYLÄ - KYRKBY	29	25	-	-	50	28	98	42	57	1	1
EURA	161	140	-	-	527	370	4316	2365	96	50	22
TAAJAMA-AL.-TÄTORTSOMR.	79	68	-	-	1133	711	3302	1822	113	28	10
*KESKUSTA AJAMA (EJRA) - CENTRALTÄTORT	52	46	-	-	945	577	2999	1628	119	19	10
KUUKNAKI	7	4	-	-	99	89	140	113	136	1	-
*LUVALAHTI	3	3	-	-	34	10	45	13	45	2	-
KIRKONKYLÄ (HINNERJOKI) - KYRKBY	17	15	-	-	55	35	118	68	64	6	-
EURAJOKI	138	127	2	2	593	441	2034	1118	79	60	18
TAAJAMA-AL.-TÄTORTSOMR.	76	69	-	-	200	67	584	210	44	27	7
KIRKONKYLÄ - KYRKBY	41	36	-	-	138	26	357	99	48	11	1
IRJANNE	13	13	-	-	9	4	80	35	47	6	3
KUIVALAHTI	3	8	-	-	13	8	64	28	51	1	-
LAPIJOKI	13	12	-	-	40	29	83	48	29	9	3
HALIKKO	284	269	-	-	434	241	2274	1149	61	36	20
TAAJAMA-AL.-TÄTORTSOMR.	180	171	-	-	458	234	1099	483	53	15	9
*KESKUSTA AJAMA (SALO) - CENTRALTÄTORT	-	-	-	-	1	-	7	3	37	-	-
*KIRKKU-AS. (HALIKKO)- KYRKBY-STATIONSSAMHÄLLE	118	112	-	-	306	189	581	321	42	11	6
HÄRYNUMMI	35	35	-	-	168	34	404	112	88	2	2
VÄRTSALA	5	5	-	-	3	1	25	9	29	1	-
VASKI	22	19	-	-	20	10	82	38	55	1	1
HONKAJOKI	9	7	-	-	85	58	1104	631	95	32	17

(Jatk. — Forts. — Cont.) 1

Asuinalue Bostadsort	Alueella asuva ammattissa toi- miva väestö Yrkesverksam befolkning bosatt inom området		Siitä — Därav									
			Asuinkunnassa työssäkäyviä Inom bonings- kommunen arbe- tande		Siitä — Därav		Asuinkunnassa liikkuvia I boningskom- munen rörliga		Työpaikan sijainti asuinkunnassa paikantamaton Arbetsplatsens belägenhet inom boningskom- munen ej lokali- serad		Asuinkuntansa, taajamansa tai taajamanosansa ulkopuolella työssäkäyviä Utänför bonings- kommunen, tät- orten eller tätorts- delen arbetande	
	(a)		(b)		(c)		(d)		(e)		(f)	
	Yhteensä Inalles	Miehiä Män	Yhteensä Inalles	Miehiä Män	Yhteensä Inalles	Miehiä Män	Yhteensä Inalles	Miehiä Män	Yhteensä Inalles	Miehiä Män	Yhteensä Inalles	Miehiä Män
TAAJAMA-AL.-TÄTORTSOMR. KIRKONKYLÄ - KYRKBY	326	163	275	135	206	78	22	16	12	11	78	54
HCUT SKARI-HCUTSKÄR	291	182	225	126	171	78	39	37	15	11	23	18
HÄMEENKYRÖ-TAVASTKYRÖ TAAJAMA-AL.-TÄTORTSOMR. KIRKONKYLÄ - KYRKBY	4205	2420	3267	1773	2940	1528	175	138	152	107	678	424
JÄRVENKYLÄ-KOSTULA *KYRÖSKUSKI	2250	1259	1811	970	1212	652	95	74	83	55	715	349
INIÖ	655	359	526	267	313	114	44	37	25	17	239	160
JÄMIJÄRVI TAAJAMA-AL.-TÄTORTSOMR. KIRKONKYLÄ - KYRKBY	150	94	116	69	28	12	3	2	7	4	99	64
JÄMIJÄRVI TAAJAMA-AL.-TÄTORTSOMR. KIRKONKYLÄ - KYRKBY	1445	806	1165	634	871	526	48	35	51	34	377	125
JÄMIJÄRVI TAAJAMA-AL.-TÄTORTSOMR. KIRKONKYLÄ - KYRKBY	109	65	83	42	75	34	7	7	1	1	4	4
JÄMIJÄRVI TAAJAMA-AL.-TÄTORTSOMR. KIRKONKYLÄ - KYRKBY	1202	677	926	469	860	415	41	34	25	20	213	155
JÄMIJÄRVI TAAJAMA-AL.-TÄTORTSOMR. KIRKONKYLÄ - KYRKBY	288	153	214	97	186	78	17	14	4	4	59	39
JÄMIJÄRVI TAAJAMA-AL.-TÄTORTSOMR. KIRKONKYLÄ - KYRKBY	288	153	214	97	186	78	17	14	4	4	59	39
KAARINA-S&T KARINS TAAJAMA-AL.-TÄTORTSOMR. *KESKUSTA AJAMA (TKU) - CENTRALTÄTORT (ÄBD)	6786	3639	1721	691	1477	535	105	82	139	74	4529	2519
KAARINA-S&T KARINS TAAJAMA-AL.-TÄTORTSOMR. *KESKUSTA AJAMA (TKU) - CENTRALTÄTORT (ÄBD)	6312	3362	1552	604	1070	363	96	75	123	64	4519	2460
KAARINA-S&T KARINS TAAJAMA-AL.-TÄTORTSOMR. *KESKUSTA AJAMA (TKU) - CENTRALTÄTORT (ÄBD)	38	20	10	7	2	2	2	1	-	-	31	15
*LITTIINEN	1075	585	172	71	63	17	16	11	17	10	895	477
*KAUSELA	203	119	41	19	27	10	4	4	2	2	154	91
*KUUSISTO	391	234	106	56	37	18	6	6	12	10	308	178
*KESKUSTA AJAMA (KAARINA)- CENTRALT. (S&T KARINS)	4605	2404	1223	451	941	316	68	53	92	42	3131	1699
KALANTI TAAJAMA-AL.-TÄTORTSOMR. *KESKUSTA AJAMA (UUSIKAUP.- CENTRALTÄTORT (NYSTAD)	1601	896	708	347	655	320	23	8	30	19	720	394
KALANTI TAAJAMA-AL.-TÄTORTSOMR. *KESKUSTA AJAMA (UUSIKAUP.- CENTRALTÄTORT (NYSTAD)	534	284	188	66	152	49	9	4	6	2	311	178
KALANTI TAAJAMA-AL.-TÄTORTSOMR. *KESKUSTA AJAMA (UUSIKAUP.- CENTRALTÄTORT (NYSTAD)	20	13	1	1	1	1	-	-	-	-	16	9
KALANTI TAAJAMA-AL.-TÄTORTSOMR. *KESKUSTA AJAMA (UUSIKAUP.- CENTRALTÄTORT (NYSTAD)	514	271	187	65	151	48	9	4	6	2	295	169
KARINAINEN TAAJAMA-AL.-TÄTORTSOMR. *KYFÖ	1058	604	791	412	746	382	18	12	27	18	176	112
KARINAINEN TAAJAMA-AL.-TÄTORTSOMR. *KYFÖ	534	294	379	180	331	156	10	6	17	11	110	62
KARINAINEN TAAJAMA-AL.-TÄTORTSOMR. *KYFÖ	534	294	379	180	331	156	10	6	17	11	110	62
KARVIA TAAJAMA-AL.-TÄTORTSOMR. KIRKONKYLÄ - KYRKBY	1734	1008	1546	878	1294	680	94	83	158	115	105	74
KARVIA TAAJAMA-AL.-TÄTORTSOMR. KIRKONKYLÄ - KYRKBY	364	186	306	150	188	60	21	15	40	26	90	71
KARVIA TAAJAMA-AL.-TÄTORTSOMR. KIRKONKYLÄ - KYRKBY	364	186	306	150	188	60	21	15	40	26	90	71
KEMIÖ-LIMITI TAAJAMA-AL.-TÄTORTSOMR. KIRKONKYLÄ - KYRKBY	1533	886	1173	607	1014	494	65	52	94	61	197	132
KEMIÖ-LIMITI TAAJAMA-AL.-TÄTORTSOMR. KIRKONKYLÄ - KYRKBY	421	232	313	150	204	83	18	14	26	19	120	69
KEMIÖ-LIMITI TAAJAMA-AL.-TÄTORTSOMR. KIRKONKYLÄ - KYRKBY	421	232	313	150	204	83	18	14	26	19	120	69
KIHNIÖ TAAJAMA-AL.-TÄTORTSOMR. KIRKONKYLÄ - KYRKBY	1260	752	973	530	785	372	75	64	113	94	166	127
KIHNIÖ TAAJAMA-AL.-TÄTORTSOMR. KIRKONKYLÄ - KYRKBY	361	183	285	126	200	56	16	14	37	29	78	58
KIHNIÖ TAAJAMA-AL.-TÄTORTSOMR. KIRKONKYLÄ - KYRKBY	361	183	285	126	200	56	16	14	37	29	78	58
KIIKALA TAAJAMA-AL.-TÄTORTSOMR. KIRKONKYLÄ - KYRKBY	1339	614	782	432	656	342	36	27	90	63	200	131
KIIKALA TAAJAMA-AL.-TÄTORTSOMR. KIRKONKYLÄ - KYRKBY	102	58	79	40	49	19	14	12	8	5	30	21
KIIKALA TAAJAMA-AL.-TÄTORTSOMR. KIRKONKYLÄ - KYRKBY	102	58	79	40	49	19	14	12	8	5	30	21
KIIKUNEN TAAJAMA-AL.-TÄTORTSOMR. KESKUSTA AJAMA- CENTRALTÄTORT	610	351	480	262	414	205	44	36	22	21	87	52
KIIKUNEN TAAJAMA-AL.-TÄTORTSOMR. KESKUSTA AJAMA- CENTRALTÄTORT	103	59	78	44	49	22	14	11	7	6	24	12
KIIKUNEN TAAJAMA-AL.-TÄTORTSOMR. KESKUSTA AJAMA- CENTRALTÄTORT	103	59	78	44	49	22	14	11	7	6	24	12
KISKO TAAJAMA-AL.-TÄTORTSOMR. TOIJA	888	519	555	294	508	262	24	20	23	12	225	122
KISKO TAAJAMA-AL.-TÄTORTSOMR. TOIJA	198	109	109	49	71	30	7	4	7	3	75	35
KISKO TAAJAMA-AL.-TÄTORTSOMR. TOIJA	198	109	109	49	71	30	7	4	7	3	75	35
KIUKAINEN TAAJAMA-AL.-TÄTORTSOMR. EURAKUSKI	1825	1019	1229	561	1119	493	61	41	49	27	385	270
KIUKAINEN TAAJAMA-AL.-TÄTORTSOMR. EURAKUSKI	1018	553	707	307	538	223	38	28	23	14	307	187
KIUKAINEN TAAJAMA-AL.-TÄTORTSOMR. EURAKUSKI	438	214	316	119	265	86	12	9	12	7	115	81
PANELIAN ASEMANSEUTU - STATILISSAMHÄLLE PANELIA SAAKENMÄÄ	154	90	101	48	58	33	9	7	2	2	68	35
PANELIAN ASEMANSEUTU - STATILISSAMHÄLLE PANELIA SAAKENMÄÄ	340	194	241	117	190	92	14	10	8	5	90	52
PANELIAN ASEMANSEUTU - STATILISSAMHÄLLE PANELIA SAAKENMÄÄ	86	55	49	23	25	12	3	2	1	-	34	19
KCDISJJKI TAAJAMA-AL.-TÄTORTSOMR. KIRKONKYLÄ - KYRKBY	229	135	103	47	96	43	4	2	3	2	109	75
KCDISJJKI TAAJAMA-AL.-TÄTORTSOMR. KIRKONKYLÄ - KYRKBY	174	100	72	30	66	27	4	2	2	1	88	60
KCDISJJKI TAAJAMA-AL.-TÄTORTSOMR. KIRKONKYLÄ - KYRKBY	174	100	72	30	66	27	4	2	2	1	88	60
KORPPU-KORPO TAAJAMA-AL.-TÄTORTSOMR. KIRKONKYLÄ - KYRKBY	446	264	346	194	275	139	37	33	34	22	50	28
KORPPU-KORPO TAAJAMA-AL.-TÄTORTSOMR. KIRKONKYLÄ - KYRKBY	115	56	84	38	36	11	13	11	3	1	51	24
KORPPU-KORPO TAAJAMA-AL.-TÄTORTSOMR. KIRKONKYLÄ - KYRKBY	115	56	84	38	36	11	13	11	3	1	51	24
KCSKI IL TAAJAMA-AL.-TÄTORTSOMR. KIRKONKYLÄ - KYRKBY	1399	769	1182	616	1115	571	57	41	10	4	127	79
KCSKI IL TAAJAMA-AL.-TÄTORTSOMR. KIRKONKYLÄ - KYRKBY	475	240	378	170	297	110	28	21	3	-	105	76
KCSKI IL TAAJAMA-AL.-TÄTORTSOMR. KIRKONKYLÄ - KYRKBY	475	240	378	170	297	110	28	21	3	-	105	76

(Jatk. — Forts. — Cont.) 1

Asuinalue Bostadsort	Useissa kunnissa liikkuvia I flera kommuner rörliga		Työssäkäynti- kunta tuntematon Arbetsplats- kommun okänd		Kuntaan, taaja- maan tai taajaman osaan työhön tulevat (pendelöjijät) Pendlare till kom- munen, tätorten eller tätortsdelen		Alueella työssä- käyviä Arbetande inom området		Päivä-/yöväestö- suhde Dag-/nattbefolk- ningsrelation		Ei työpaikkaa 1.11. 1979— 31.10. 1980 Ingen arbets- plats 1.11. 1979— 31.10. 1980	
	(g)		(h)		(i)		(j)		j/(a) 100		(k)	
	Yhteensä Inalles	Miehiä Män	Yhteensä Inalles	Miehiä Män	Yhteensä Inalles	Miehiä Män	Yhteensä Inalles	Miehiä Män			Yhteensä Inalles	Miehiä Män
TAAJAMA-AL.-TÄTORTSOMR. KIRKONKYLÄ - KYRKBY	3	3	-	-	140	64	346	142	106	5	1	
HCUTSKARI-HCUTSKÄR	40	36	-	-	7	6	232	132	80	3	2	
HÄMEEKYRÖ-T AVASTKYRÖ TAAJAMA-AL.-TÄTORTSOMR. KIRKONKYLÄ - KYRKBY	177	172	2	2	415	277	3682	2050	88	81	49	
JÄRVENKYLÄ-KOSTULA *KYROSKUSKI	105	104	-	-	975	565	2187	1217	97	40	25	
INIÖ	27	26	-	-	356	94	669	208	102	7	5	
JÄMIJÄRVI TAAJAMA-AL.-TÄTORTSOMR. KIRKONKYLÄ - KYRKBY	9	9	-	-	1	-	29	12	19	4	3	
KAARINA-S:T KARINS TAAJAMA-AL.-TÄTORTSOMR. *KESKUSTAAJAMA (TKUJ) - CENTRALTÄTORT (Ä3C) *LITTOINEN *KAUSELA *KUUSISFO	69	69	-	-	618	471	1489	997	103	29	17	
JÄMIJÄRVI TAAJAMA-AL.-TÄTORTSOMR. KIRKONKYLÄ - KYRKBY	18	18	-	-	6	3	89	45	82	4	1	
KAARINA-S:T KARINS TAAJAMA-AL.-TÄTORTSOMR. *KESKUSTAAJAMA (TKUJ) - CENTRALTÄTORT (Ä3C) *LITTOINEN *KAUSELA *KUUSISFO	30	28	1	1	66	45	992	514	83	32	24	
KAARINA-S:T KARINS TAAJAMA-AL.-TÄTORTSOMR. *KESKUSTAAJAMA (TKUJ) - CENTRALTÄTORT (Ä3C) *LITTOINEN *KAUSELA *KUUSISFO	16	14	-	-	140	71	326	149	113	6	4	
KAARINA-S:T KARINS TAAJAMA-AL.-TÄTORTSOMR. *KESKUSTAAJAMA (TKUJ) - CENTRALTÄTORT (Ä3C) *LITTOINEN *KAUSELA *KUUSISFO	16	14	-	-	140	71	326	149	113	6	4	
KALANTI TAAJAMA-AL.-TÄTORTSOMR. *KESKUSTAAJAMA (UUSIKAUP.) - CENTRALTÄTORT (NYSTAD) KIRKONKYLÄ - KYRKBY	438	382	3	3	2199	1238	3920	1929	58	95	44	
KARJAINEN TAAJAMA-AL.-TÄTORTSOMR. *KYRÖ	415	359	2	2	1770	923	2840	1286	45	87	39	
KARVIA TAAJAMA-AL.-TÄTORTSOMR. KIRKONKYLÄ - KYRKBY	2	2	-	-	-	-	2	2	5	1	-	
KEMIO-KIMITO TAAJAMA-AL.-TÄTORTSOMR. KIRKONKYLÄ - KYRKBY	63	58	2	2	134	73	197	90	18	19	10	
KIHNIÖ TAAJAMA-AL.-TÄTORTSOMR. KIRKONKYLÄ - KYRKBY	13	12	-	-	120	48	147	58	72	3	-	
KIIKALA TAAJAMA-AL.-TÄTORTSOMR. KIRKONKYLÄ - KYRKBY	21	19	-	-	107	29	144	47	37	7	3	
KIRKONKYLÄ - KYRKBY	316	268	-	-	1409	773	2350	1089	51	57	26	
KALANTI TAAJAMA-AL.-TÄTORTSOMR. *KESKUSTAAJAMA (UUSIKAUP.) - CENTRALTÄTORT (NYSTAD) KIRKONKYLÄ - KYRKBY	148	141	-	-	127	99	835	446	52	25	14	
KARJAINEN TAAJAMA-AL.-TÄTORTSOMR. *KYRÖ	51	48	-	-	104	65	256	114	48	5	3	
KARVIA TAAJAMA-AL.-TÄTORTSOMR. KIRKONKYLÄ - KYRKBY	3	3	-	-	-	-	1	1	5	-	-	
KARVIA TAAJAMA-AL.-TÄTORTSOMR. KIRKONKYLÄ - KYRKBY	48	45	-	-	104	65	255	113	50	5	3	
KARVIA TAAJAMA-AL.-TÄTORTSOMR. KIRKONKYLÄ - KYRKBY	80	77	1	-	241	177	1032	589	98	10	3	
KARVIA TAAJAMA-AL.-TÄTORTSOMR. KIRKONKYLÄ - KYRKBY	58	56	-	-	278	195	609	351	114	8	3	
KARVIA TAAJAMA-AL.-TÄTORTSOMR. KIRKONKYLÄ - KYRKBY	58	56	-	-	278	195	609	351	114	8	3	
KARVIA TAAJAMA-AL.-TÄTORTSOMR. KIRKONKYLÄ - KYRKBY	20	17	-	-	50	37	1596	915	92	63	39	
KARVIA TAAJAMA-AL.-TÄTORTSOMR. KIRKONKYLÄ - KYRKBY	11	10	-	-	129	46	317	106	87	14	4	
KARVIA TAAJAMA-AL.-TÄTORTSOMR. KIRKONKYLÄ - KYRKBY	11	10	-	-	129	46	317	106	87	14	4	
KEMIO-KIMITO TAAJAMA-AL.-TÄTORTSOMR. KIRKONKYLÄ - KYRKBY	156	143	-	-	141	73	1314	680	86	7	4	
KEMIO-KIMITO TAAJAMA-AL.-TÄTORTSOMR. KIRKONKYLÄ - KYRKBY	51	46	-	-	245	74	449	157	107	2	1	
KEMIO-KIMITO TAAJAMA-AL.-TÄTORTSOMR. KIRKONKYLÄ - KYRKBY	51	46	-	-	245	74	449	157	107	2	1	
KIHNIÖ TAAJAMA-AL.-TÄTORTSOMR. KIRKONKYLÄ - KYRKBY	74	73	-	-	83	55	1056	585	84	47	22	
KIHNIÖ TAAJAMA-AL.-TÄTORTSOMR. KIRKONKYLÄ - KYRKBY	22	22	-	-	168	57	368	113	102	8	4	
KIHNIÖ TAAJAMA-AL.-TÄTORTSOMR. KIRKONKYLÄ - KYRKBY	22	22	-	-	168	57	368	113	102	8	4	
KIIKALA TAAJAMA-AL.-TÄTORTSOMR. KIRKONKYLÄ - KYRKBY	44	43	1	1	65	48	847	480	82	12	7	
KIIKALA TAAJAMA-AL.-TÄTORTSOMR. KIRKONKYLÄ - KYRKBY	1	1	-	-	22	7	71	26	70	-	-	
KIIKALA TAAJAMA-AL.-TÄTORTSOMR. KIRKONKYLÄ - KYRKBY	1	1	-	-	22	7	71	26	70	-	-	
KIIKONEN TAAJAMA-AL.-TÄTORTSOMR. KESKUSTAAJAMA- CENTRALTÄTORT	37	33	-	-	41	26	521	288	85	6	4	
KIIKONEN TAAJAMA-AL.-TÄTORTSOMR. KESKUSTAAJAMA- CENTRALTÄTORT	8	7	-	-	22	9	71	31	69	1	1	
KIIKONEN TAAJAMA-AL.-TÄTORTSOMR. KESKUSTAAJAMA- CENTRALTÄTORT	8	7	-	-	22	9	71	31	69	1	1	
KISKO TAAJAMA-AL.-TÄTORTSOMR. TEIJA	96	95	-	-	69	46	624	340	70	12	8	
KISKO TAAJAMA-AL.-TÄTORTSOMR. TEIJA	38	37	-	-	60	21	131	51	66	-	-	
KISKO TAAJAMA-AL.-TÄTORTSOMR. TEIJA	38	37	-	-	60	21	131	51	66	-	-	
KIUKAINEN TAAJAMA-AL.-TÄTORTSOMR. EURAKESKI	183	176	-	-	129	76	1358	637	74	28	12	
KIUKAINEN TAAJAMA-AL.-TÄTORTSOMR. EURAKESKI	99	94	-	-	375	170	913	393	90	13	7	
KIUKAINEN TAAJAMA-AL.-TÄTORTSOMR. EURAKESKI	29	28	-	-	165	39	430	125	98	5	3	
PANELIAN ASEMANSEJTU - STATILISSAMHÄLLE PANELIA SAARENMAA	13	11	-	-	23	18	81	51	53	4	2	
PANELIAN ASEMANSEJTU - STATILISSAMHÄLLE PANELIA SAARENMAA	35	33	-	-	187	113	377	205	111	3	2	
PANELIAN ASEMANSEJTU - STATILISSAMHÄLLE PANELIA SAARENMAA	22	22	-	-	-	-	25	12	29	1	-	
KODISJOKI TAAJAMA-AL.-TÄTORTSOMR. KIRKONKYLÄ - KYRKBY	10	10	2	2	13	9	116	56	51	5	1	
KODISJOKI TAAJAMA-AL.-TÄTORTSOMR. KIRKONKYLÄ - KYRKBY	9	9	-	-	8	5	74	32	43	5	1	
KODISJOKI TAAJAMA-AL.-TÄTORTSOMR. KIRKONKYLÄ - KYRKBY	9	9	-	-	8	5	74	32	43	5	1	
KORPPONEN-KORPO TAAJAMA-AL.-TÄTORTSOMR. KIRKONKYLÄ - KYRKBY	42	38	1	1	68	55	414	249	93	7	3	
KORPPONEN-KORPO TAAJAMA-AL.-TÄTORTSOMR. KIRKONKYLÄ - KYRKBY	10	8	-	-	38	10	74	21	64	2	1	
KORPPONEN-KORPO TAAJAMA-AL.-TÄTORTSOMR. KIRKONKYLÄ - KYRKBY	10	8	-	-	38	10	74	21	64	2	1	
KESKI JÄL TAAJAMA-AL.-TÄTORTSOMR. KIRKONKYLÄ - KYRKBY	75	69	-	-	141	97	1323	713	95	15	5	
KESKI JÄL TAAJAMA-AL.-TÄTORTSOMR. KIRKONKYLÄ - KYRKBY	39	33	-	-	153	65	450	175	95	3	-	
KESKI JÄL TAAJAMA-AL.-TÄTORTSOMR. KIRKONKYLÄ - KYRKBY	39	33	-	-	153	65	450	175	95	3	-	

(Jatk. — Forts. — Cont.) 1.

Asuinalue Bostadsort	Alueella asuva ammattissa toi- miva väestö Yrkesverksam befolkning bosatt inom området		Siitä — Därav									
			Asuinkunnassa työssäkäyviä Inom bonings- kommunen arbe- tande		Siitä — Därav		Asuinkunnassa liikkuvia I boningskom- munen rörliga		Työpaikan sijainti asuinkunnassa paikantamaton Arbetsplatsens belägenhet inom boningskom- munen ej lokali- serad		Asuinkuntansa, taajamansa tai taajamansansa ulkopuolella työssäkäyviä Utänför bonings- kommunen, tät- orten eller tätorts- delen arbetande	
	(a)		(b)		(c)		(d)		(e)		(f)	
	Yhteensä Inalles	Miehiä Män	Yhteensä Inalles	Miehiä Män	Yhteensä Inalles	Miehiä Män	Yhteensä Inalles	Miehiä Män	Yhteensä Inalles	Miehiä Män	Yhteensä Inalles	Miehiä Män
KULLAA	711	437	345	163	273	120	47	36	25	7	245	167
TAAJAMA-AL.-TÄTORTSOMR.	195	123	81	32	47	15	15	12	8	-	83	58
KIRKONKYLÄ - KOSKI - KYRKBY	195	123	81	32	47	15	15	12	8	-	83	58
KUSTAVI-GUSTAVS	583	337	474	257	406	211	27	20	41	26	59	42
TAAJAMA-AL.-TÄTORTSOMR.	173	94	129	67	85	39	7	5	10	8	52	29
KIRKONKYLÄ - KYRKBY	173	94	129	67	85	39	7	5	10	8	52	29
KUUSJOKI	848	486	588	332	541	293	11	8	36	31	209	107
TAAJAMA-AL.-TÄTORTSOMR.	178	92	92	48	50	12	1	1	11	11	99	52
KIRKONKYLÄ - KYRKBY	178	92	92	48	50	12	1	1	11	11	99	52
KÖYLIO-KJULL	1618	913	1008	522	905	454	50	36	53	32	563	356
TAAJAMA-AL.-TÄTORTSOMR.	681	384	385	185	226	92	30	21	28	16	371	232
*KESKUSTA AJAMA (EURA) - CENTRALTÄTORT	1	1	1	1	1	1	-	-	-	-	-	-
KANKAANPÄÄ	174	101	93	50	47	20	8	7	5	3	101	58
KEPLA-PAJULA	372	206	208	94	126	48	19	12	17	9	200	129
YTTILÄ	134	76	83	40	52	23	3	2	6	4	70	45
LAITILA	3961	2168	3195	1590	2888	1356	163	138	144	96	644	487
TAAJAMA-AL.-TÄTORTSOMR.	2030	1041	1580	711	1306	539	61	49	67	42	528	361
KIRKONKYLÄ - KYRKBY	1908	971	1493	670	1262	520	56	44	61	39	468	323
UNTAMALA	122	70	87	41	44	19	5	5	6	3	60	38
LAPPI	1418	829	900	480	809	414	27	14	64	52	411	267
TAAJAMA-AL.-TÄTORTSOMR.	648	355	403	190	321	137	16	6	26	23	229	148
KIRKONKYLÄ - KYRKBY	554	304	327	150	274	112	16	6	25	22	185	124
KODIKSAMI	94	51	76	40	47	25	-	-	1	1	44	24
LAVIA	1222	675	957	476	867	408	75	59	15	9	135	90
TAAJAMA-AL.-TÄTORTSOMR.	401	205	315	142	268	109	27	21	5	4	51	28
LAVIA	401	205	315	142	268	109	27	21	5	4	51	28
LEMU	442	254	206	96	195	91	3	2	8	3	205	130
TAAJAMA-AL.-TÄTORTSOMR.	99	55	26	8	20	5	1	1	4	2	65	40
KIRKONKYLÄ - KYRKBY	99	55	26	8	20	5	1	1	4	2	65	40
LIETO	4774	2672	1719	781	1487	619	117	90	115	72	2574	1485
TAAJAMA-AL.-TÄTORTSOMR.	2685	1452	825	331	546	184	63	43	56	34	1753	970
*LITTOINEN	348	191	58	22	42	15	6	3	-	-	265	143
KIRKONKYLÄ - KYRKBY	1342	700	519	191	385	118	35	24	30	19	762	431
ASEMANSEUTU - STATIVSSAMHÄLLE	292	172	101	51	55	24	10	9	9	7	192	110
ILMARIEN	319	177	60	24	29	10	4	3	7	2	229	122
*JÄKÄKLÄ	46	28	5	3	-	-	-	-	-	-	41	24
LGUKKI VAINEN	220	119	62	30	29	14	5	2	4	4	167	89
VANHALINNA	118	65	20	10	6	3	3	2	4	2	97	51
LOIMAAIN KUNTA												
LOIMAA KUNNUN	3093	1743	1869	1008	1647	900	61	37	161	71	1122	656
TAAJAMA-AL.-TÄTORTSOMR.	912	486	412	193	255	120	29	15	59	20	538	308
*KESKUSTA AJAMA (LOIMAA) CENTRALTÄTORT	21	12	4	2	-	-	-	-	-	-	21	12
KIRKONKYLÄ - KYRKBY	808	426	350	161	224	107	25	11	51	16	478	270
HETSAMAA	83	48	58	30	31	13	4	4	8	4	39	26
LUVIA	1465	837	705	366	640	319	24	19	41	28	620	357
TAAJAMA-AL.-TÄTORTSOMR.	647	354	276	132	201	78	11	7	15	12	368	217
SITLAHJENKYLÄ	647	354	276	132	201	78	11	7	15	12	368	217
MARTTILA	1075	628	821	441	782	413	30	21	9	7	183	125
TAAJAMA-AL.-TÄTORTSOMR.	286	161	204	106	167	83	10	6	4	4	78	45
KIRKONKYLÄ - KYRKBY	286	161	204	106	167	83	10	6	4	4	78	45
MASKU	1733	936	530	241	481	223	13	4	36	14	1105	625
TAAJAMA-AL.-TÄTORTSOMR.	1003	530	249	97	199	75	11	4	15	7	707	394
KIRKONKYLÄ - KYRKBY	879	463	233	89	187	69	11	4	13	5	610	344
PIUHA	122	66	16	8	12	6	-	-	2	2	95	49
*SOMERSOJA	2	1	-	-	-	-	-	-	-	-	2	1
MELLILÄ	727	426	478	255	425	223	6	5	47	27	187	114
TAAJAMA-AL.-TÄTORTSOMR.	255	141	135	66	69	30	5	4	26	15	127	68
ASEMANSEUTU - STATIVSSAMHÄLLE	255	141	135	66	69	30	5	4	26	15	127	68
MERIKARVIA	1747	1033	1395	746	1208	582	134	121	53	43	101	61
TAAJAMA-AL.-TÄTORTSOMR.	799	433	646	306	539	224	45	37	28	22	76	46
KIRKONKYLÄ - KYRKBY	799	433	646	306	539	224	45	37	28	22	76	46

(Jatk. — Forts. — Cont.) 1

Asuinalue Bostadsort	Useissa kunnissa liikkuvia i flera kommuner rörliga		Työssäkäynti- kunta tuntematon Arbetsplats- kommun okänd		Kuntaan, taaja- maan tai taajaman osaan työhön tulevat (pendelöjät) Pendlare till kom- munen, tätorten eller tätortsdelen		Alueella työssä- käyviä Arbetande inom området		Päivä-/yöväestö- suhde Dag-/nattbefolk- ningsrelation	Ei työpaikkaa 1.11. 1979— 31.10. 1980 Ingen arbets- plats 1.11. 1979— 31.10. 1980	
	(g)		(h)		(i)		(j)			j/(a) 100	(k)
	Yhteensä Inalles	Miehiä Män	Yhteensä Inalles	Miehiä Män	Yhteensä Inalles	Miehiä Män	Yhteensä Inalles	Miehiä Män	Yhteensä Inalles		Miehiä Män
KULLAA	106	100	-	-	34	22	379	185	53	15	7
TAAJAMA-AL.-TÄTORTSOMR.	36	35	-	-	26	9	73	24	37	6	3
KIRKONKYLÄ - KOSKI - KYRKBY	36	35	-	-	26	9	73	24	37	6	3
KUSTAVI-GUSTAVS	38	33	2	2	63	42	537	299	93	7	3
TAAJAMA-AL.-TÄTORTSOMR.	16	12	-	-	53	27	138	66	80	3	1
KIRKONKYLÄ - KYRKBY	16	12	-	-	53	27	138	66	80	3	1
KUUSJOKI	46	44	1	1	99	77	687	409	81	4	2
TAAJAMA-AL.-TÄTORTSOMR.	17	16	-	-	25	9	75	21	42	-	-
KIRKONKYLÄ - KYRKBY	17	16	-	-	25	9	75	21	42	-	-
KÖYLJÖ-KJULÖ	31	30	-	-	103	63	1111	585	69	16	5
TAAJAMA-AL.-TÄTORTSOMR.	21	21	-	-	57	20	283	112	42	5	2
*KESKUSTA AJAMA (EURA) - CENTRALTÄTÖRT	-	-	-	-	-	-	1	1	100	-	-
KANKANPÄÄ	13	13	-	-	8	4	55	24	32	-	-
KEPOLA-PAJULA	6	6	-	-	39	15	165	63	44	4	2
YTTILÄ	2	2	-	-	10	1	62	24	46	1	-
LAITILA	62	58	19	13	344	186	3539	1776	89	41	20
TAAJAMA-AL.-TÄTORTSOMR.	37	34	8	5	677	308	1983	847	98	23	11
KIRKONKYLÄ - KYRKBY	34	31	4	3	657	297	1919	817	101	23	11
UNTAMALA	3	3	4	2	20	11	64	30	52	-	-
LAPPI	82	75	2	1	94	56	994	536	70	23	6
TAAJAMA-AL.-TÄTORTSOMR.	42	38	1	-	237	131	558	268	86	13	3
KIRKONKYLÄ - KYRKBY	41	37	1	-	222	122	496	234	90	12	3
KOKKISAMI	1	1	-	-	15	9	62	34	66	1	-
LAVIA	98	93	-	-	59	31	1016	507	83	32	16
TAAJAMA-AL.-TÄTORTSOMR.	42	40	-	-	137	60	405	169	101	8	3
LAVIA	42	40	-	-	137	60	405	169	101	8	3
LEMU	22	20	-	-	19	10	225	106	51	9	8
TAAJAMA-AL.-TÄTORTSOMR.	7	6	-	-	17	5	37	10	37	2	1
KIRKONKYLÄ - KYRKBY	7	6	-	-	17	5	37	10	37	2	1
LIETO	415	379	5	3	788	462	2507	1243	53	61	24
TAAJAMA-AL.-TÄTORTSOMR.	232	209	1	1	820	367	1366	551	51	34	11
*LIITTEINEN	30	29	-	-	177	27	219	42	63	3	1
KIRKONKYLÄ - KYRKBY	116	103	1	1	504	258	889	376	66	13	4
ASEMANSEUTU - STATILSSAMHÄLLE	22	19	-	-	57	31	112	55	38	4	3
ILMARINEN	41	38	-	-	7	3	36	13	11	9	2
*JÄRKÄLÄ	3	3	-	-	-	-	-	-	-	2	1
LCUKKI VAINEN	13	10	-	-	39	27	68	41	31	2	-
VANHALINNA	7	7	-	-	36	21	42	24	36	1	-
LOJIMAAN KUNTA	60	56	-	-	357	263	2226	1271	72	42	23
TAAJAMA-AL.-TÄTORTSOMR.	22	20	-	-	306	227	561	347	62	9	3
*KESKUSTA AJAMA (LOJIMA) CENTRALTÄTÖRT	-	-	-	-	-	-	-	-	-	-	-
KIRKONKYLÄ - KYRKBY	21	19	-	-	291	219	515	326	64	9	3
METSÄMÄÄ	1	1	-	-	15	8	46	21	55	-	-
LUVIA	115	104	1	1	98	78	803	444	55	24	9
TAAJAMA-AL.-TÄTORTSOMR.	36	35	-	-	157	77	358	155	55	16	5
SITLAHJENKYLÄ	36	35	-	-	157	77	358	155	55	16	5
MARTTILA	60	57	-	-	67	38	888	479	83	11	5
TAAJAMA-AL.-TÄTORTSOMR.	23	22	-	-	105	51	272	134	95	4	1
KIRKONKYLÄ - KYRKBY	23	22	-	-	105	51	272	134	95	4	1
MASKU	78	62	1	1	229	166	759	407	44	19	7
TAAJAMA-AL.-TÄTORTSOMR.	54	42	1	1	153	96	352	171	35	16	7
KIRKONKYLÄ - KYRKBY	46	36	1	1	137	81	324	150	37	11	4
PIIHA	3	6	-	-	16	15	28	21	23	5	3
*SMEKSCJA	-	-	-	-	-	-	-	-	-	-	-
MELLILÄ	53	53	2	2	71	50	549	305	76	7	2
TAAJAMA-AL.-TÄTORTSOMR.	22	22	1	1	31	17	100	47	39	5	1
ASEMANSEUTU - STATILSSAMHÄLLE	22	22	1	1	31	17	100	47	39	5	1
MERIKARVIA	206	199	-	-	116	86	1511	832	86	45	27
TAAJAMA-AL.-TÄTORTSOMR.	97	95	-	-	201	113	740	337	93	14	9
KIRKONKYLÄ - KYRKBY	97	95	-	-	201	113	740	337	93	14	9

(Jatk. — Forts. — Cont.) 1

Asuinalue Bostadsort	Alueella asuva ammattissa toi- miva väestö Yrkesverksam befolkning bosatt inom området		Siitä — Därav									
			Asuinkunsaan työssäkäyviä Inom bonings- kommunen arbe- tande		Siitä — Därav					Asuinkuntansa, taajamansa tai taajamosansa ulkopuolella työssäkäyviä Utanför bonings- kommunen, tät- orten eller tätorts- delen arbetande		
	(a)		(b)		(c)		(d)		(e)		(f)	
	Yhteensä Inalles	Miehiä Män	Yhteensä Inalles	Miehiä Män	Yhteensä Inalles	Miehiä Män	Yhteensä Inalles	Miehiä Män	Yhteensä Inalles	Miehiä Män	Yhteensä Inalles	Miehiä Män
MEFIMASKU	328	199	181	106	147	80	14	12	20	14	118	68
MIETUINEN	720	408	386	185	369	174	2	1	15	10	280	181
TAAJAMA-AL.-TÄTORTSOMR. *ASEMANSEUTU (MYNÄMÄKI)- STATIJNSSAMHÄLLE	145	76	68	28	49	21	-	-	5	3	78	43
KIRKONKYLÄ - KYRKÖY	19	12	9	6	9	6	-	-	-	-	10	6
KIRKONKYLÄ - KYRKÖY	126	64	59	22	40	15	-	-	5	3	68	37
MUUIJÄRVI	1259	737	859	469	737	368	75	59	47	42	322	201
TAAJAMA-AL.-TÄTORTSOMR. MÄIJÄÄ	369	202	212	98	126	53	24	18	15	13	174	90
UCTSOLA	139	76	65	30	48	21	7	6	4	3	67	35
UCTSOLA	230	126	147	68	78	32	17	12	11	10	107	55
MUURLA	595	349	279	155	256	140	6	4	17	11	265	148
TAAJAMA-AL.-TÄTORTSOMR. KIRKONKYLÄ - KYRKÖY	145	81	65	35	46	23	2	2	4	2	86	48
KIRKONKYLÄ - KYRKÖY	145	81	65	35	46	23	2	2	4	2	86	48
MYNÄMÄKI	2618	1472	1883	995	1959	739	121	104	203	152	618	393
TAAJAMA-AL.-TÄTORTSOMR. KIRKONKYLÄ - KYRKÖY	1597	884	1084	561	708	307	77	65	122	85	607	368
*ASEMANSEUTU (MYNÄMÄKI)- STATIJNSSAMHÄLLE	1253	688	858	437	567	227	62	52	107	73	456	292
STATIJNSSAMHÄLLE	126	70	73	40	49	29	6	5	5	3	59	30
JUVA	103	57	77	43	62	33	3	3	4	4	26	10
KALLINEN	115	69	76	41	30	18	6	5	6	5	66	36
NAKKILA	2857	1642	1673	870	1498	747	61	42	114	81	982	622
TAAJAMA-AL.-TÄTORTSOMR. *KESKUSTA AJ. (HARJAV.)- CENTRALTÄTORT	1683	925	980	474	677	303	35	23	57	36	787	471
KIRKONKYLÄ - ARATILA - KYRKÖY	56	34	24	16	20	15	-	-	1	1	34	18
KIRKONKYLÄ - ARATILA - KYRKÖY	1143	619	694	328	539	234	22	14	38	21	464	291
PYSSYKANGAS	107	59	72	33	29	12	2	1	3	2	57	32
RUSKILA	226	128	125	63	74	36	5	3	11	9	117	67
VIKKALA	151	85	65	34	15	6	6	5	4	3	115	63
NAUVO-JÄGU	553	323	472	260	368	179	82	67	22	14	42	25
TAAJAMA-AL.-TÄTORTSOMR. KIRKONKYLÄ - KYRKÖY	167	87	140	65	86	31	22	19	6	2	39	21
KIRKONKYLÄ - KYRKÖY	167	87	140	65	86	31	22	19	6	2	39	21
NOCF MARKKU-NORRMARK	2601	1482	1247	569	1033	436	70	66	144	67	1143	734
TAAJAMA-AL.-TÄTORTSOMR. KESKUSTA AJAMA - CENTRALTÄTORT	1862	1039	792	323	589	212	40	36	105	49	989	621
KESKUSTA AJAMA - CENTRALTÄTORT	1626	901	736	297	562	195	37	34	104	48	800	512
SÖÖRMÄKKU	236	138	56	26	27	13	3	2	1	1	189	109
NCUSIÄINEN	1673	925	840	375	778	346	16	9	46	20	683	413
TAAJAMA-AL.-TÄTORTSOMR. KIRKONKYLÄ - KYRKÖY	843	456	357	137	279	108	10	5	24	11	451	263
KIRKONKYLÄ - KYRKÖY	187	106	97	47	72	39	1	-	3	2	92	47
NUMMI	653	350	260	90	207	69	9	5	21	9	359	216
OPIPÄÄ	623	388	491	305	429	260	23	20	39	25	116	74
TAAJAMA-AL.-TÄTORTSOMR. KIRKONKYLÄ - KYRKÖY	238	127	184	92	124	56	7	6	21	13	81	48
KIRKONKYLÄ - KYRKÖY	238	127	184	92	124	56	7	6	21	13	81	48
PAIMIL-PEMAK	4054	2186	2656	1129	2386	981	127	87	143	61	810	518
TAAJAMA-AL.-TÄTORTSOMR. KIRKONKYLÄ - KYRKÖY	2930	1543	1856	714	1393	554	101	69	107	41	867	456
KIRKONKYLÄ - KYRKÖY	2930	1543	1856	714	1393	554	101	69	107	41	867	456
PERNJÜ-BJÄÄNÄ	2909	1657	2161	1199	1864	989	186	139	111	71	534	276
TAAJAMA-AL.-TÄTORTSOMR. KIRKONKYLÄ - KYRKÖY	1328	723	976	509	778	374	84	40	33	21	311	160
KIRKONKYLÄ - KYRKÖY	976	524	724	366	585	265	66	52	20	13	218	114
ASEMANSEUTU - STATILYSSAMHÄLLE	137	83	55	55	52	29	10	5	9	6	52	30
TEIJG	215	116	157	88	141	80	8	3	4	2	41	16
PERTTEI	1615	896	865	441	783	382	23	16	59	43	636	350
TAAJAMA-AL.-TÄTORTSOMR. KAIJOLA	705	370	323	143	161	66	11	7	26	18	463	239
KAIJOLA	230	124	79	37	41	15	4	2	13	11	159	84
*HÄHKÄJÄ	196	99	85	42	81	41	-	-	2	1	105	50
INKKE	273	147	159	64	39	10	7	5	11	6	199	105
PIIKKIJ-PIKIS	2581	1410	1137	579	954	450	53	42	130	87	1293	717
TAAJAMA-AL.-TÄTORTSOMR. *LITTOINEN	1796	955	733	357	477	187	34	27	65	48	1118	615
*LITTOINEN	211	115	34	19	14	7	1	-	3	2	185	100
KIRKONKYLÄ - KYRKÖY	1415	742	634	301	443	167	32	26	50	37	814	453
RUNKO	169	98	65	37	20	13	1	1	12	9	119	62
POMARKKU-PÄHÄRK	1295	743	872	429	775	369	47	34	50	26	299	214
TAAJAMA-AL.-TÄTORTSOMR. KIRKONKYLÄ - KYRKÖY	634	336	434	194	369	159	23	12	28	13	164	113
KIRKONKYLÄ - KYRKÖY	634	336	434	194	369	159	23	12	28	13	164	113

(Jatk. — Forts. — Cont.) 1

Asuinalue Bostadsort	Useissa kunnissa liikkuvia i flera kommuner rörliga		Työssäkäynti- kunta tuntematon Arbetsplats- kommun okänd		Kuntaan, taaja- maan tai taajaman osaan työhön tulevat (pendelöjät) Pendlare till kom- munen, tätorten eller tätortsdelen		Alueella työssä- käyviä Arbetande inom området		Päivä-/yöväestö- suhde Dag-/nattbefolk- ningsrelation	Ei työpaikkaa 1.11. 1979— 31.10. 1980 Ingen arbets- plats 1.11. 1979— 31.10. 1980		
	(g)		(h)		(i)		(j)			j/(a) 100	(k)	
	Yhteensä Inalles	Miehiä Män	Yhteensä Inalles	Miehiä Män	Yhteensä Inalles	Miehiä Män	Yhteensä Inalles	Miehiä Män			Yhteensä Inalles	Miehiä Män
MERIMÄSKU	14	14	6	4	21	14	202	120	62	9	7	
MIETUINEN	42	36	-	-	72	28	458	213	64	12	6	
TAAJAMA-AL.-TÄTORTSOMR.	9	8	-	-	16	8	65	29	45	4	1	
*ASEMAISEUTU (MYNÄMÄKI)- STATIONSSAMHÄLLE	-	-	-	-	3	3	12	9	63	-	-	
KIRKONKYLÄ - KYRKBY	9	8	-	-	13	5	53	20	42	4	1	
MOUHIJARVI	50	47	-	-	72	43	931	512	74	28	20	
TAAJAMA-AL.-TÄTORTSOMR.	27	26	-	-	101	40	227	93	62	3	2	
HÄIJÄÄ	10	9	-	-	41	26	89	47	64	3	2	
UOTSOJA	17	17	-	-	60	14	138	46	60	-	-	
MUUKLA	44	41	-	-	96	70	375	225	63	7	5	
TAAJAMA-AL.-TÄTORTSOMR.	7	6	-	-	43	19	85	42	61	-	-	
KIRKONKYLÄ - KYRKBY	7	6	-	-	43	19	89	42	61	-	-	
MYNÄMÄKI	79	72	4	4	289	187	2172	1182	83	34	8	
TAAJAMA-AL.-TÄTORTSOMR.	59	53	2	2	505	270	1213	577	76	22	4	
KIRKONKYLÄ - KYRKBY	45	41	1	1	300	113	867	340	69	15	2	
*ASEMAISEUTU (MYNÄMÄKI)- STATIONSSAMHÄLLE	4	2	-	-	184	151	233	180	185	3	1	
JUVA	5	5	1	1	21	6	83	39	81	2	1	
KALLINEN	5	5	-	-	-	-	30	18	26	2	-	
NAKKILA	120	113	3	3	472	373	2145	1243	75	79	34	
TAAJAMA-AL.-TÄTORTSOMR.	77	71	2	2	815	535	1492	838	89	48	19	
*KESKUSTA AJ. (HARJAV.)- CENTRALTÄTORT	-	-	-	-	8	6	28	21	50	1	-	
KIRKONKYLÄ - ARATILA - KYRKBY	52	49	1	1	516	298	1055	532	92	27	9	
PYSSYKANGAS	6	6	-	-	72	57	101	69	94	10	6	
RUSKILA	11	9	1	1	209	167	283	203	125	7	3	
VIIRKALA	8	7	-	-	10	7	25	13	17	3	1	
NAUVU-NAGU	36	35	2	2	117	60	589	320	107	1	1	
TAAJAMA-AL.-TÄTORTSOMR.	14	14	-	-	83	32	169	63	101	-	-	
KIRKONKYLÄ - KYRKBY	14	14	-	-	83	32	169	63	101	-	-	
NORRMÄRKU-NORRMÄRK	150	145	1	1	343	217	1590	786	61	60	33	
TAAJAMA-AL.-TÄTORTSOMR.	110	106	-	-	302	156	891	368	48	29	15	
KESKUSTA AJ. - CENTRALTÄTORT	98	95	-	-	256	154	858	353	53	25	13	
SÖDERMÄRKU	12	11	-	-	6	2	33	15	14	4	2	
NOUSIAINEN	133	125	1	1	146	83	986	458	59	16	11	
TAAJAMA-AL.-TÄTORTSOMR.	69	66	-	-	164	51	443	159	53	7	3	
KIRKONKYLÄ - KYRKBY	18	18	-	-	27	5	99	44	53	1	-	
NUMMI	51	48	-	-	137	46	344	115	53	6	3	
CRIPAA	8	8	1	-	117	77	608	382	98	7	1	
TAAJAMA-AL.-TÄTORTSOMR.	3	3	1	-	80	38	204	94	86	1	1	
KIRKONKYLÄ - KYRKBY	3	3	1	-	80	38	204	94	86	1	1	
PÄIMIL-PEMAK	525	504	1	-	597	333	3253	1462	80	62	35	
TAAJAMA-AL.-TÄTORTSOMR.	415	399	1	-	486	220	1879	774	64	46	24	
KIRKONKYLÄ - KYRKBY	415	399	1	-	486	220	1879	774	64	46	24	
PERNIL-BJÄKNÄ	166	157	2	1	256	159	2417	1358	83	46	24	
TAAJAMA-AL.-TÄTORTSOMR.	101	97	1	1	538	327	1316	701	99	20	10	
KIRKONKYLÄ - KYRKBY	78	75	1	1	331	177	916	442	94	8	4	
ASEMAISEUTU - STATISSAMHÄLLE	13	13	-	-	68	52	120	81	88	1	-	
TEIJU	13	9	-	-	139	98	280	178	130	11	6	
PERTTILÄ	88	85	1	1	259	162	1124	603	70	25	19	
TAAJAMA-AL.-TÄTORTSOMR.	33	33	1	1	273	151	434	217	62	10	6	
KAIJOLA	12	12	-	-	19	8	60	23	26	1	-	
*HÄHKÄÄ	6	6	-	-	234	135	315	176	161	2	1	
INKERÄ	15	15	1	1	20	8	59	18	21	7	5	
PIIKKI-PIKIS	112	97	-	-	542	327	1675	906	65	39	17	
TAAJAMA-AL.-TÄTORTSOMR.	79	69	-	-	494	266	971	453	54	23	9	
*LITILINEN	4	4	-	-	2	1	16	8	8	4	2	
KIRKONKYLÄ - KYRKBY	61	53	-	-	464	251	907	418	64	16	6	
RUNKO	14	12	-	-	28	14	48	27	28	3	1	
POMARKKU-PÄMARK	68	66	-	-	85	49	957	478	74	56	34	
TAAJAMA-AL.-TÄTORTSOMR.	30	29	-	-	189	105	558	264	88	20	10	
KIRKONKYLÄ - KYRKBY	30	29	-	-	189	105	558	264	88	20	10	

(Jatk. — Forts. — Cont.) 1

Asuinalue Bostadsort	Alueella asuva ammattissa toi- miva väestö Yrkesverksam befolkning bosatt inom området		Siitä — Därav									
			Asuinkunnassaan työssäkäyviä Inom bonings- kommunen arbe- tande		Siitä — Därav						Asuinkuntansa, taajamansa tai taajamansansa ulkopuolella työssäkäyviä Utänför bonings- kommunen, tät- orten eller tätorts- delen arbetande	
	(a)		(b)		(c)		(d)		(e)		(f)	
	Yhteensä Inalles	Miehiä Män	Yhteensä Inalles	Miehiä Män	Yhteensä Inalles	Miehiä Män	Yhteensä Inalles	Miehiä Män	Yhteensä Inalles	Miehiä Män	Yhteensä Inalles	Miehiä Män
PUNKALAIIDUN	2057	1169	1657	830	1548	747	50	35	59	48	201	150
TAAJAMA-AL.-TÄTORTSOMR.	540	271	441	191	374	154	16	9	12	9	79	44
KIRKONKYLÄ - KYRKBY	540	271	441	191	374	154	16	9	12	9	79	44
PYHÄRANTA	967	573	459	233	401	192	29	28	29	13	469	309
TAAJAMA-AL.-TÄTORTSOMR.	319	176	168	82	142	70	8	8	9	2	148	87
INCODE	212	118	108	53	90	45	5	5	6	1	106	62
RCHDAINEN	107	58	60	29	52	25	3	3	3	1	44	25
PÖYTÄ	1737	993	1221	600	1072	521	39	25	110	54	377	265
TAAJAMA-AL.-TÄTORTSOMR.	391	216	256	113	149	49	12	9	32	15	158	107
*KYRÖ	35	25	14	10	13	10	-	-	1	-	20	14
RIIHIKJSKI	356	191	242	103	136	39	12	9	31	15	138	93
RAUMAN MLK-KAUMO LK	3751	2186	749	334	620	272	64	36	65	26	2665	1597
TAAJAMA-AL.-TÄTORTSOMR.	1891	1073	277	108	190	59	31	20	20	10	1474	856
*KAARL	346	196	33	10	24	5	3	2	1	1	281	161
*KERTELA	228	129	33	15	14	6	4	2	8	4	184	103
*UOTILA	1317	748	211	83	152	48	24	16	11	5	1009	592
RUSKO	1073	598	294	132	270	120	6	1	18	11	641	347
TAAJAMA-AL.-TÄTORTSOMR.	494	267	88	28	53	12	2	-	2	2	369	193
LÄHTEEIMÄKI	190	102	25	9	10	2	-	-	2	2	153	75
KESKUSTA AJAMA - CENTRALTÄTOKT	304	165	63	19	43	10	2	-	-	-	216	118
RYMÄTTYLÄ-RIMITO	817	456	631	327	550	267	37	28	44	32	125	84
TAAJAMA-AL.-TÄTORTSOMR.	258	130	165	70	136	58	11	4	6	4	60	47
KIRKONKYLÄ - KYRKBY	258	130	165	70	136	58	11	4	6	4	60	47
SAUVU-SAGU	1106	633	833	419	742	371	26	19	65	29	137	84
TAAJAMA-AL.-TÄTORTSOMR.	288	143	182	62	139	48	10	4	17	5	74	39
KIRKONKYLÄ - KYRKBY	288	143	182	62	139	48	10	4	17	5	74	39
SIIKAINEN	1080	641	822	424	740	363	54	43	28	18	96	66
TAAJAMA-AL.-TÄTORTSOMR.	214	107	170	70	135	52	15	9	6	3	31	17
KIRKONKYLÄ - KYRKBY	214	107	170	70	135	52	15	9	6	3	31	17
SUGENNIEMI	703	359	542	277	478	244	32	26	32	7	96	67
TAAJAMA-AL.-TÄTORTSOMR.	82	39	60	20	44	14	4	2	7	-	21	17
PCHJAKYLÄ	82	39	60	20	44	14	4	2	7	-	21	17
SUENUSJÄRVI	605	326	444	208	373	161	30	22	41	25	116	77
TAAJAMA-AL.-TÄTORTSOMR.	183	89	135	59	89	39	9	5	16	12	55	21
KITULA	183	89	135	59	89	39	9	5	16	12	55	21
SÄKYLÄ	2583	1352	2080	1049	1772	914	97	74	211	61	300	169
TAAJAMA-AL.-TÄTORTSOMR.	1965	1037	1596	787	950	446	66	46	181	51	615	360
*LUVALAHTI	98	53	51	25	3	-	1	-	1	1	88	48
KIRKONKYLÄ - KYRKBY	1380	711	1142	533	628	255	56	38	158	42	419	269
PYHÄJOKI	111	63	91	47	34	16	7	6	13	7	43	23
ISE-VIHA	376	210	312	182	285	175	2	2	9	1	65	20
SÄRKISALO-FINBY	391	234	259	180	172	90	18	11	109	79	59	23
TAAJAMA-AL.-TÄTORTSOMR.	145	87	123	76	25	8	4	1	80	57	28	14
FÖRBY	145	87	123	76	25	8	4	1	80	57	28	14
TAIVASSALO-TÖVSALA	900	501	741	391	644	319	44	37	53	35	116	71
TAAJAMA-AL.-TÄTORTSOMR.	252	126	204	97	147	66	12	12	19	11	62	26
KIRKONKYLÄ - KYRKBY	252	126	204	97	147	66	12	12	19	11	62	26
TAFVASJOKI	791	460	525	298	494	275	15	11	16	12	210	114
TAAJAMA-AL.-TÄTORTSOMR.	187	100	115	59	77	32	5	4	2	1	87	49
KIRKONKYLÄ - KYRKBY	187	100	115	59	77	32	5	4	2	1	87	49
ULVILA-ULVSLY	5319	2908	1881	686	1378	507	117	80	386	99	2734	1630
TAAJAMA-AL.-TÄTORTSOMR.	4338	2335	1491	512	736	256	96	64	345	81	2602	1463
*KESKUSTA AJAMA (PKKI) - CENTRALTÄTORT (BJJRNEB.)	6	2	3	1	2	1	-	-	-	-	4	1
*FRITIALA	2181	1165	778	264	514	180	38	26	156	37	1211	709
*MAISTILA	222	130	83	38	31	16	6	6	9	3	139	72
*HAFJUNPÄÄ	407	233	87	41	39	14	11	8	8	3	280	149
VANHAKYLÄ	1390	744	451	140	132	38	36	19	121	26	923	507
RAVANI	132	61	89	28	18	7	5	5	51	12	45	25
VAHTO	611	350	282	142	260	126	7	5	15	11	281	164
TAAJAMA-AL.-TÄTORTSOMR.	255	143	91	45	69	27	3	2	11	8	151	87
KIRKONKYLÄ - KYRKBY	255	143	91	45	69	27	3	2	11	8	151	87
VAMPULA	985	572	724	371	664	324	34	29	26	18	162	115
TAAJAMA-AL.-TÄTORTSOMR.	180	94	122	47	101	38	11	7	4	2	38	22

(Jatk. — Forts. — Cont.) 1

Asuinalue Bostadsort	Useissa kunnissa liikkuvia I flera kommuner rörliga		Työssäkäynti- kunta tuntematon Arbetsplats- kommun okänd		Kuntaan, taaja- maan tai taajaman osaan työhön tulevat (pendelöjijät) Pendlare till kom- munen, tätorten eller tätortsdelen		Alueella työssä- käyviä Arbetande inom området		Päivä-/yöväestö- suhde Dag-/nattbefolk- ningsrelation	Ei työpaikkaa 1.11. 1979— 31.10. 1980 Ingen arbets- plats 1.11. 1979— 31.10. 1980	
	(g)		(h)		(i)		(j)			j/(a) 100	(k)
	Yhteensä Inalles	Miehiä Män	Yhteensä Inalles	Miehiä Män	Yhteensä Inalles	Miehiä Män	Yhteensä Inalles	Miehiä Män	Yhteensä Inalles		Miehiä Män
PUNKALAI DUN	177	174	-	-	66	39	1723	869	84	22	15
TAAJAMA-AL.-TÄTORTSOMR.	54	52	-	-	246	103	620	257	115	5	3
KIRKONKYLÄ - KYRKBY	54	52	-	-	246	103	620	257	115	5	3
PYHÄRANTA	24	22	3	3	64	43	523	276	54	12	6
TAAJAMA-AL.-TÄTORTSOMR.	4	4	1	1	59	45	241	119	76	7	4
IMODE	3	3	-	-	49	21	139	66	66	4	2
RCHDAINEN	1	1	1	1	50	28	102	53	95	3	2
PÖYTYÄ	125	120	-	-	194	134	1415	734	81	14	8
TAAJAMA-AL.-TÄTORTSOMR.	37	35	-	-	100	18	249	67	64	3	1
*KYRÖ	1	1	-	-	4	3	17	13	49	-	-
RIIHIKOSKI	36	34	-	-	96	15	232	54	65	3	1
RAUMAN MLK-RAUMO LK	273	228	4	3	338	223	1087	557	29	60	24
TAAJAMA-AL.-TÄTORTSOMR.	141	114	1	-	232	161	422	220	22	34	14
*KAARU	27	22	-	-	105	92	129	97	37	10	5
*KORTELA	15	13	-	-	10	6	24	12	11	3	1
*UUTILA	99	79	1	-	117	63	269	111	20	21	8
RUSKO	130	117	-	-	198	157	492	289	46	5	2
TAAJAMA-AL.-TÄTORTSOMR.	65	59	-	-	121	62	174	74	35	3	1
LÄHTEEMÄKI	24	23	-	-	79	51	89	53	47	1	-
KESKUSTAAJAMA - CENTRALTÄTORT	41	36	-	-	42	11	85	21	28	2	1
RYMÄTYLÄ-RIMITO	32	30	14	7	97	51	728	378	89	15	8
TAAJAMA-AL.-TÄTORTSOMR.	13	11	7	4	114	51	250	109	97	5	2
KIRKONKYLÄ - KYRKBY	13	11	7	4	114	51	250	109	97	5	2
SÄUVO-SÄGU	131	126	-	-	54	28	887	447	80	5	4
TAAJAMA-AL.-TÄTORTSOMR.	48	47	-	-	94	31	233	79	81	-	-
KIRKONKYLÄ - KYRKBY	48	47	-	-	94	31	233	79	81	-	-
SIIKAINEN	144	140	-	-	56	30	878	454	81	18	11
TAAJAMA-AL.-TÄTORTSOMR.	26	26	-	-	103	51	238	103	111	1	-
KIRKONKYLÄ - KYRKBY	26	26	-	-	103	51	238	103	111	1	-
SUCDENIEMI	54	48	-	-	37	9	579	286	82	11	7
TAAJAMA-AL.-TÄTORTSOMR.	5	5	-	-	28	9	72	23	88	1	1
POHJAKYLÄ	5	5	-	-	28	9	72	23	88	1	1
SUCMUSJÄRVI	39	36	2	2	93	33	537	241	89	4	3
TAAJAMA-AL.-TÄTORTSOMR.	13	12	-	-	63	21	152	60	83	1	-
KITULA	13	12	-	-	63	21	152	60	83	1	-
SÄKYLÄ	175	162	-	-	535	297	2615	1346	101	28	12
TAAJAMA-AL.-TÄTORTSOMR.	136	126	-	-	974	570	1924	1016	98	17	8
*LUVALAHTI	4	4	-	-	1	1	4	1	4	1	-
KIRKONKYLÄ - KYRKBY	109	101	-	-	249	98	877	353	64	10	6
PYHÄJOKI	10	9	-	-	2	-	36	16	32	4	2
ISE-VIIMA	13	12	-	-	722	471	1007	646	268	2	-
SÄRKISALC-FINBY	29	28	-	-	34	27	333	207	85	4	3
TAAJAMA-AL.-TÄTORTSOMR.	7	7	-	-	10	4	35	12	24	1	-
FÖRBY	7	7	-	-	10	4	35	12	24	1	-
TAIVASSALO-TÖVSALA	41	38	-	-	140	107	881	498	98	2	1
TAAJAMA-AL.-TÄTORTSOMR.	11	10	-	-	123	63	270	129	107	1	1
KIRKONKYLÄ - KYRKBY	11	10	-	-	123	63	270	129	107	1	1
TARVASJOKI	48	42	1	1	105	78	630	376	80	7	5
TAAJAMA-AL.-TÄTORTSOMR.	14	13	-	-	42	18	119	50	64	2	1
KIRKONKYLÄ - KYRKBY	14	13	-	-	42	18	119	50	64	2	1
ULVILA-ULVSEY	578	541	-	-	848	466	2729	1152	51	126	51
TAAJAMA-AL.-TÄTORTSOMR.	457	430	-	-	879	415	1615	671	37	102	41
*KESKUSTAAJAMA (PORI) - CENTRALTÄTORT (BJÖRNEB.)	-	-	-	-	-	-	2	1	33	-	-
*FRITIALA	208	193	-	-	702	366	1216	546	56	54	20
HAISTILA	30	29	-	-	21	17	52	33	23	7	4
*HARJUJÄRVI	54	50	-	-	19	11	58	25	14	15	9
VANHAYLÄ	155	148	-	-	99	18	231	56	17	23	6
RAVANI	10	10	-	-	38	3	56	10	42	3	2
VÄHTJ	37	36	-	-	29	21	311	163	51	11	8
TAAJAMA-AL.-TÄTORTSOMR.	15	15	-	-	23	11	92	38	36	6	4
KIRKONKYLÄ - KYRKBY	15	15	-	-	23	11	92	38	36	6	4
VAMPULA	79	76	1	1	42	12	766	383	78	19	9
TAAJAMA-AL.-TÄTORTSOMR.	24	24	-	-	40	12	141	50	78	2	1

(Jatk. — Forts. — Cont.) 1

Asuinalue Bostadsort	Alueella asuva ammattissa toi- miva väestö Yrkesverksam befolkning bosatt inom området		Siitä — Därav											
			Asuinkunnassa työssäkäyviä Inom bonings- kommunen arbe- tande		Siitä — Därav								Asuinkuntansa, taajamansa tai taajamanosansa ulkopuolella työssäkäyviä Utanför bonings- kommunen, tät- orten eller tätorts- delen arbetande	
	(a)		(b)		(c)		(d)		(e)		(f)			
	Yhteensä Inalles	Miehiä Män	Yhteensä Inalles	Miehiä Män	Yhteensä Inalles	Miehiä Män	Yhteensä Inalles	Miehiä Män	Yhteensä Inalles	Miehiä Män	Yhteensä Inalles	Miehiä Män		
KIRKONKYLÄ — KYRKBY	180	94	122	47	101	38	11	7	4	2	38	22		
VEHMAA	1304	736	981	502	852	439	49	40	40	23	248	173		
TAAJAMA-AL. — TÄTORTSOMR.	531	278	374	169	263	124	24	18	11	6	195	180		
KIRKONKYLÄ — KYRKBY	93	52	65	32	24	14	4	3	3	2	55	27		
VINKKIÄ	438	226	309	137	239	110	20	15	8	4	140	73		
VELKUA	58	32	49	26	40	21	9	5	-	-	5	2		
VILJAKKALA	802	474	429	234	375	190	28	21	26	23	305	186		
TAAJAMA-AL. — TÄTORTSOMR.	247	144	76	40	54	22	2	2	10	8	162	99		
*KYRÖSKULSKI	147	87	12	7	5	2	1	1	1	1	128	75		
KIRKONKYLÄ — KYRKBY	100	57	64	33	49	20	1	1	9	7	34	24		
VÄSTANFJÄRD	348	198	215	92	180	68	17	13	18	11	88	65		
YLÄNE	1177	643	896	444	768	348	49	40	79	56	167	109		
TAAJAMA-AL. — TÄTORTSOMR.	326	165	247	112	172	61	22	20	27	19	66	35		
KIRKONKYLÄ — KYRKBY	326	165	247	112	172	61	22	20	27	19	66	35		
ÄETSÄ	2749	1508	2295	1220	2015	1069	88	65	192	86	362	206		
TAAJAMA-AL. — TÄTORTSOMR.	1646	857	1375	691	1079	560	58	42	134	47	323	163		
*KESKUSTAAJ. (VAMMALA) — CENTRALTÄTORT	2	1	2	1	1	1	-	-	-	-	1	-		
KESKUSTAAJAMA (KEIKYÄ) — CENTRALTÄTORT	1234	649	1059	545	852	465	31	22	107	37	210	97		
KIRKONKYLÄ (KIikka) — KYRKBY	410	207	314	145	226	94	27	20	27	10	112	66		
AHVENA-MAAN MAAKUNTA LANGSKAPET ÅLAND														
MAARIA-NHAMINA														
MAARIEHAMN	4671	2467	3301	1351	3025	1195	91	60	185	96	294	187		
TAAJAMA-AL. — TÄTORTSOMR.	4642	2450	3283	1343	2999	1162	91	60	184	95	299	189		
*KESKUSTAAJ. (MAARIANH.) — CENTRALTÄTORT (M:HAMN)	4642	2450	3283	1343	2999	1162	91	60	184	95	299	189		
BRÄNDÖ	256	165	164	90	112	55	14	11	38	24	13	4		
ECKERÖ	301	186	147	72	121	55	5	4	21	13	80	53		
TAAJAMA-AL. — TÄTORTSOMR.	145	83	65	25	40	16	2	2	12	5	56	29		
STORBY	145	83	65	25	40	16	2	2	12	5	56	29		
FINSTRÖM	918	549	439	206	310	150	9	7	120	49	281	164		
TAAJAMA-AL. — TÄTORTSOMR.	309	167	138	48	89	30	2	2	34	12	117	61		
GÖDBY	309	167	138	48	89	30	2	2	34	12	117	61		
FÖLLÖ	263	165	177	97	129	59	20	17	28	21	26	13		
GETA	203	121	115	63	104	57	4	3	7	3	42	21		
HAMMARLAND	568	341	260	142	222	116	13	9	25	17	159	72		
JOMALA	1255	738	403	218	350	188	6	3	47	27	567	269		
TAAJAMA-AL. — TÄTORTSOMR.	229	135	56	21	38	9	3	1	3	3	120	63		
*KESKUSTAAJ. (MAARIANH.) — CENTRALTÄTORT (M:HAMN)	44	29	5	4	1	-	1	1	1	1	30	17		
PRÄSTGÅRDEN	185	106	51	17	37	9	2	-	2	2	90	46		
KUMLINGE	195	128	128	75	85	48	19	15	24	12	14	4		
KÖKAR	108	75	70	41	53	29	10	8	7	4	8	6		
LEMLANJ	384	231	122	70	100	57	2	1	20	12	190	101		
LUMPARLAND	139	86	67	31	57	28	3	1	7	2	35	18		
SALTVIK	698	404	271	133	231	116	11	-	29	17	218	90		
TAAJAMA-AL. — TÄTORTSOMR.	109	58	36	14	28	10	1	-	5	3	37	16		
ÖCKARBY	109	58	36	14	28	10	1	-	5	3	37	16		
SCITTUNJA	64	40	47	27	34	18	6	5	7	4	11	7		
SUND	432	267	175	102	130	79	6	2	39	21	140	68		
VÄRDÖ	154	99	96	52	75	42	8	6	13	4	21	15		
HÄMEEN LÄÄNI TAVASTEHUS LÄN														
HÄMEEN-ILNNA-TAVASTEHUS	19755	9932	16815	7948	14428	6316	468	307	1919	1325	2032	1294		

(Jatk. — Forts. — Cont.) 1

Asuinalue Bostadsort	Useissa kunnissa liikkuvia I flera kommuner rörliga		Työssäkäynti- kunta tuntematon Arbetsplats- kommun okänd		Kuntaan, taaja- maan tai taajaman osaan työhön tulevat (pendelöjät) Pendlare till kom- munen, tätorten eller tätortsdelen		Alueella työssä- käyviä Arbetande inom området		Päivä-/yöväestö- suhde Dag-/nattbefolk- ningsrelation	Ei työpaikkaa 1.11. 1979— 31.10. 1980 Ingen arbets- plats 1.11. 1979— 31.10. 1980	
	(g)		(h)		(i)		(j)			j/(a) 100	(k)
	Yhteensä Inalles	Miehiä Män	Yhteensä Inalles	Miehiä Män	Yhteensä Inalles	Miehiä Män	Yhteensä Inalles	Miehiä Män		Yhteensä Inalles	Miehiä Män
KIRKONKYLÄ - KYRKBY	24	24	-	-	40	12	141	50	78	2	1
VEHMAA	60	57	1	1	127	78	1108	580	85	14	3
TAAJAMA-AL.-TÄTORTSOMR.	30	27	1	1	214	133	477	257	90	7	2
KIRKONKYLÄ - KYRKBY	7	6	-	-	20	10	44	24	47	-	-
VINKKILÄ	23	21	1	1	194	123	433	233	59	7	2
VELKJA	3	3	-	-	1	1	50	27	86	1	1
VILJAKKALA	46	39	1	1	25	19	454	253	57	21	14
TAAJAMA-AL.-TÄTORTSOMR.	11	9	1	1	23	9	77	31	31	7	3
*KYRÖSKUSKI	7	6	1	1	-	-	5	2	3	4	1
KIRKONKYLÄ - KYRKBY	4	3	-	-	23	9	72	29	72	3	2
VÄSTANFJÄRD	45	41	-	-	36	12	251	104	72	-	-
YLÄNE	78	75	-	-	73	50	969	494	82	36	15
TAAJAMA-AL.-TÄTORTSOMR.	31	29	-	-	68	19	240	80	74	8	1
KIRKONKYLÄ - KYRKBY	31	29	-	-	68	19	240	80	74	8	1
ÄETSÄ	69	67	-	-	315	198	2610	1418	95	23	15
TAAJAMA-AL.-TÄTORTSOMR.	40	38	-	-	439	267	1518	827	92	12	7
*KESKUSTA AJ. (VAMMALA) - CENTRALTÄTORT	-	-	-	-	1	1	2	2	100	-	-
KESKUSTA AJAMA (KEIKYÄ) - CENTRALTÄTORT	24	22	-	-	285	179	1137	644	92	10	6
KIRKONKYLÄ (KIIKKA) - KYRKBY	16	16	-	-	153	87	379	181	92	2	1
AHVENAIMAAN MAAKUNTA LANDSKAPET ÄLAND											
MAARIANHAMINA MARIEHAMN	1061	916	4	3	1666	854	4967	2205	106	11	10
TAAJAMA-AL.-TÄTORTSOMR.	1054	911	4	3	1466	704	4465	1886	96	11	10
*KESKUSTA AJ. (MAARIANF.) - CENTRALTÄTORT (M:HAMN)	1054	911	4	3	1466	704	4465	1886	96	11	10
BRÄNDÖ	73	67	5	4	14	10	178	100	70	1	-
ECKERÖ	73	61	-	-	13	8	160	80	53	1	-
TAAJAMA-AL.-TÄTORTSOMR.	35	31	-	-	15	6	55	22	38	-	-
STORBY	35	31	-	-	15	6	55	22	38	-	-
FINSTRÖM	194	176	1	1	148	56	587	262	64	3	2
TAAJAMA-AL.-TÄTORTSOMR.	66	61	-	-	117	42	206	72	67	1	1
GDÉBY	66	61	-	-	117	42	206	72	67	1	1
FÖGLÖ	60	55	-	-	4	3	181	100	69	-	-
GETA	42	34	3	2	9	6	124	69	61	1	1
HÄMMARLAND	146	125	1	1	38	32	298	174	52	2	1
JOMALA	279	247	1	1	222	134	625	352	50	5	3
TAAJAMA-AL.-TÄTORTSOMR.	64	59	-	-	104	21	142	30	62	1	-
*KESKUSTA AJ. (MAARIANF.) - CENTRALTÄTORT (M:HAMN)	10	10	-	-	-	-	1	-	2	1	-
PRÄSTGÅRDEN	54	49	-	-	104	21	141	30	76	-	-
KUMLINGE	49	45	4	4	18	16	146	91	75	-	-
KÖKAR	30	28	-	-	9	9	79	50	73	-	-
LEMLAND	72	60	-	-	24	20	146	90	38	-	-
LUMPKALAND	37	37	-	-	17	15	84	46	60	-	-
SÄLTVIK	207	179	-	-	52	27	323	160	46	2	2
TAAJAMA-AL.-TÄTORTSOMR.	38	29	-	-	20	7	48	17	44	-	-
ÖKARBY	38	29	-	-	20	7	48	17	44	-	-
SCTTUNGA	6	6	-	-	2	1	49	28	77	-	-
SUND	113	93	-	-	17	12	192	114	44	4	4
VÄRDÖ	37	32	-	-	2	2	98	54	64	-	-
HÄMEEN LÄÄNI TAVASTEHUS LÄN											
HÄMEENLINNA-TAVASTEHUS	478	435	12	9	3527	2073	20342	10021	103	418	246

(Jatk. — Forts. — Cont.) 1

Asuinalue Bostadsort	Alueella asuva ammattissa toi- miva väestö Yrkesverksam befolkning bosatt inom området		Siitä — Därav									
			Asuinkunnassa työssäkäyviä Inom bonings- kommunen arbe- tande		Siitä — Därav		Asuinkunnassa liikkuvia I boningskom- munen rörliga		Työpaikan sijainti asuinkunnassa paikantamaton Arbetsplatsens belägenhet inom boningskom- munen ej lokali- serad		Asuinkuntansa, taajamansa tai taajamanosansa ulkopuolella työssäkäyviä Utanför bonings- kommunen, tät- orten eller tätorts- delen arbetande	
	(a)		(b)		(c)		(d)		(e)		(f)	
	Yhteensä Inalles	Miehiä Män	Yhteensä Inalles	Miehiä Män	Yhteensä Inalles	Miehiä Män	Yhteensä Inalles	Miehiä Män	Yhteensä Inalles	Miehiä Män	Yhteensä Inalles	Miehiä Män
TAAJAMA-AL.-TÄTORTSOMR.	18997	9515	16171	7611	10310	4365	447	289	1835	1267	5529	2930
KESKUSTA AJAJAMA -												
CENTRALTÄTORT	15746	7815	13386	6250	9757	4241	374	235	1516	1021	3362	1757
*PAROLA	12	5	11	5	2	1	-	-	4	2	6	2
NUMMI-JUKOLA	2605	1356	2239	1087	413	62	61	45	243	188	1791	989
HATTELALA	175	94	145	70	26	11	2	1	21	13	111	55
KÄIKÄLÄ	366	191	308	154	102	44	8	7	35	29	198	98
LUGLAJA	93	54	82	45	40	6	2	1	16	14	61	29
FOKSSA	9484	4996	7948	3989	6938	3367	452	342	558	280	891	539
TAAJAMA-AL.-TÄTORTSOMR.	8474	4406	7090	3505	6006	2847	400	309	504	243	977	584
KESKUSTA AJAJAMA -												
CENTRALTÄTORT	8393	4357	7032	3471	5978	2830	396	307	500	242	942	563
MATKU	81	49	58	34	28	17	4	2	4	1	35	21
LAHTI	45041	22672	38145	17741	33439	15072	1365	1077	3341	1592	4540	3023
TAAJAMA-AL.-TÄTORTSOMR.	44160	22193	37395	17356	21417	9278	1325	1047	3268	1553	15838	8440
*KESKUSTA AJAJAMA (LAHTI) -												
CENTRALTÄTORT	29058	14302	24628	11161	20014	8814	811	639	2147	985	4514	2603
*ALA-GKEROINEN	521	293	442	232	21	8	24	22	40	13	403	222
HOLMA-JÄRVENTAU	607	311	521	253	24	11	35	27	52	28	468	222
JALKAKANTA	2579	1357	2183	1083	185	46	74	66	194	94	2011	1055
*MUKKULA	4271	2135	3657	1728	334	88	139	101	320	168	3289	1630
*HYLLYPOHJA-AHTIALA-KUN.	1590	876	1352	687	127	44	74	56	140	77	1161	628
NIKKILÄ	1054	566	870	415	42	21	20	16	81	30	843	436
*PIHTI HARJU-OKERJINEN	3812	1980	3140	1513	623	224	121	96	244	137	2643	1373
RENKUMAKI	612	344	514	262	46	22	26	23	47	19	456	246
*KALLIOLA-KUKKILA	13	6	11	5	-	-	-	-	-	-	13	6
*VILLAHDE	4	2	3	1	-	-	-	-	-	-	4	2
*SALPAKANGAS	33	21	34	16	1	-	1	1	3	2	33	17
MÄNTTÄ	3900	2094	3353	1666	2953	1465	202	124	198	77	328	220
TAAJAMA-AL.-TÄTORTSOMR.	3738	1998	3218	1591	2413	1233	197	121	185	71	732	373
KESKUSTA AJAJAMA -												
CENTRALTÄTORT	3323	1750	2891	1423	2373	1220	174	107	163	60	446	205
*RAJA-AHO	92	58	70	38	11	5	2	2	5	3	59	34
VUOHIJOKI	323	190	257	130	29	8	21	12	17	8	227	134
NOKIA	11603	6147	9325	4587	8545	4089	469	332	311	166	1571	944
TAAJAMA-AL.-TÄTORTSOMR.	10246	5380	8256	4028	6858	3155	404	288	257	135	2120	1274
*KESKUSTA AJAJAMA (TRE) -												
CENTRALTÄTORT (TFORS)	31	14	5	1	-	-	1	-	-	-	28	13
*KESKUSTA AJAJAMA (NOKIA) -												
CENTRALTÄTORT	9068	4688	7264	3461	6325	2811	367	264	224	117	1603	1015
LINNAVUORI	466	268	435	276	374	272	4	1	3	-	77	41
SIURO	567	327	467	251	121	59	20	14	27	15	361	207
TOTTIJÄRVI	114	63	81	39	38	13	10	9	3	3	51	28
RIIHIMÄKI	11293	6040	8225	4015	6690	3021	382	271	1153	723	2266	1342
TAAJAMA-AL.-TÄTORTSOMR.	10771	5729	7808	3772	5966	2668	365	260	1059	690	2572	1456
KESKUSTA AJAJAMA -												
CENTRALTÄTORT	10468	5559	7549	3638	5943	2656	343	244	1036	657	2390	1357
HERAJOKI	190	108	167	86	17	9	11	9	50	29	107	56
*KEENAALA	113	62	92	48	6	3	11	7	13	4	75	43
TAMPERE-TAMMERFORS	80399	40815	65858	33899	57382	26274	5351	4119	7125	3506	5885	3392
TAAJAMA-AL.-TÄTORTSOMR.	78198	39582	67972	32850	53516	24350	5159	3949	6858	3392	8122	4488
*KESKUSTA AJAJAMA (TRE) -												
CENTRALTÄTORT (TFORS)	76667	38775	66616	32196	53453	24321	5024	3836	6731	3300	7039	3972
NURMI	136	75	120	66	25	15	12	9	15	7	75	37
*SÄÄKSJÄRVI	712	357	624	299	12	2	57	48	66	37	540	242
*TÖIVIJ	10	8	10	8	5	4	-	-	-	-	5	4
*SIIVIKKALA	2	1	2	1	-	-	1	1	-	-	1	-
*ELKAHINEN	159	92	140	80	1	-	10	10	26	15	114	63
KUMPULA	419	226	370	195	8	5	38	31	55	32	291	142
KÄMMENIEMI	93	48	90	45	12	3	17	14	5	1	57	28
TOIJALA	3640	1992	2689	1335	2487	1211	79	60	123	64	639	394
TAAJAMA-AL.-TÄTORTSOMR.	3399	1852	2502	1237	2072	1045	77	59	115	60	836	437
*KESKUSTA AJAJAMA (TOIJALA) -												
CENTRALTÄTORT	3399	1852	2502	1237	2072	1045	77	59	115	60	836	437
VALKEAKOSKI	10894	5971	9676	5228	7325	3387	445	337	1906	1504	759	473
TAAJAMA-AL.-TÄTORTSOMR.	8657	4689	7744	4142	5325	2423	341	251	1587	1250	1060	567
KESKUSTA AJAJAMA -												
CENTRALTÄTORT	7966	4307	7140	3818	5230	2388	303	223	1481	1160	637	357
VANHAKYLÄ	155	85	138	72	13	5	5	3	35	30	97	44
HUITTULA	141	74	118	57	47	19	10	7	14	12	60	27
KÄRJENIEMI	232	128	205	112	22	5	12	8	35	30	156	81
KASURJ	163	95	143	83	13	6	11	10	22	18	110	58
VIRKAT-VIRUCIS	4140	2319	3613	1926	3007	1420	363	339	243	167	357	256

(Jatk. — Forts. — Cont.) 1

Asuinalue Bostadsort	Useissa kunnissa liikkuvia i flera kommuner rörliga		Työssäkäynti- kunta tuntematon Arbetsplats- kommun okänd		Kuntaan, taaja- maan tai taajaman osaan työhön tulevat (pendelöjät) Pendlare till kom- munen, tätorten eller tätortsdelen		Alueella työssä- käyviä Arbetande inom området		Päivä-/yöväestö- suhde Dag-/nattbefolk- ningsrelation	Et työpaikkaa 1.11. 1979— 31.10. 1980 Ingen arbets- plats 1.11. 1979— 31.10. 1980		
	(g)		(h)		(i)		(j)			j/(a) 100	(k)	
	Yhteensä Inalles	Miehiä Män	Yhteensä Inalles	Miehiä Män	Yhteensä Inalles	Miehiä Män	Yhteensä Inalles	Miehiä Män			Yhteensä Inalles	Miehiä Män
TAAJAMA-AL.-TÄTORTSOMR. KESKUSTA AJAMA - CENTRALTÄTORT	460	418	12	9	6466	3237	16776	7602	88	404	237	
*PAROLA	388	351	9	6	4167	2129	13924	6370	88	340	204	
NUMMI-JUKOLA	52	48	2	2	786	121	1199	183	17	—	—	
HÄTTELÄLÄ	12	11	1	1	92	31	118	42	46	43	22	
KÄIKÄLÄ	8	8	—	—	1370	923	1472	967	67	2	2	
LUGLAJA	—	—	—	—	51	33	61	39	402	15	5	
FORSSA	328	308	34	30	1913	1209	9861	5198	66	4	4	
TAAJAMA-AL.-TÄTORTSOMR. KESKUSTA AJAMA - CENTRALTÄTORT	298	281	29	25	1832	1051	7838	3938	104	283	130	
MÄTKU	294	277	28	24	1817	1085	7795	3915	92	260	117	
*MÄTKU	4	4	1	1	15	6	43	23	93	255	114	
LAHTI	1384	1274	22	16	7506	4122	45651	21863	53	5	3	
TAAJAMA-AL.-TÄTORTSOMR. *KESKUSTA AJAMA (LAHTI) - CENTRALTÄTORT	1357	1251	22	16	18201	9049	39618	18327	101	950	618	
*ALA-KEROINEN	875	802	18	12	15106	7762	35120	16576	90	933	608	
HCLMA-JÄRVENTAU	26	25	—	—	64	52	85	60	121	679	447	
JALAKANTA	17	17	—	—	65	37	89	48	16	7	3	
*MUKKULA	83	76	—	—	246	36	431	82	15	11	6	
*MYLLYOHJA-AHTIALA-KUN.	118	103	—	—	372	111	706	199	17	32	20	
NIKKILÄ	42	40	2	2	166	94	293	138	18	71	45	
*PIRTTIHARJU-OKEROINEN	50	50	—	—	112	46	154	67	17	44	29	
RENKOHÄKI	127	120	2	2	1996	864	2619	1088	15	18	13	
*KALLIJLÄ-KUKKILA	18	17	—	—	74	47	120	69	20	52	28	
*VILLÄHE	—	—	—	—	—	—	—	—	—	19	17	
*SALPAKANGAS	1	1	—	—	—	—	1	—	3	—	—	
MÄNTÄ	199	196	2	2	852	507	4205	2173	108	18	10	
TAAJAMA-AL.-TÄTORTSOMR. KESKUSTA AJAMA - CENTRALTÄTORT	191	188	2	2	1065	637	3478	1870	93	18	10	
*RAJA-AHO	151	148	1	1	967	582	3340	1802	101	15	9	
VUOHJOKI	14	14	—	—	11	5	22	10	24	1	—	
NEKIA	26	26	1	1	87	50	116	58	36	2	1	
TAAJAMA-AL.-TÄTORTSOMR. *KESKUSTA AJAMA (TRE) - CENTRALTÄTORT (TFORS)	477	450	—	—	1889	1023	11214	5610	97	230	166	
*KESKUSTA AJAMA (NJKIA) - CENTRALTÄTORT	415	391	—	—	2737	1413	5595	4568	94	192	137	
LINNAVUOKI	2	1	—	—	—	—	—	—	—	—	—	
SIURO	375	356	—	—	2036	878	8361	3689	92	174	125	
TOTTIJÄRVI	4	4	—	—	543	427	917	699	197	2	—	
RIIHIMÄKI	23	20	—	—	153	107	274	166	48	15	12	
TAAJAMA-AL.-TÄTORTSOMR. KESKUSTA AJAMA - CENTRALTÄTORT	11	10	—	—	5	1	43	14	38	1	—	
*HEFÄJKI	574	551	3	1	1944	1158	10169	5173	90	225	131	
*KERNAALA	559	537	3	1	1803	1000	7769	3668	72	207	117	
TAMPERE-TAMMERFORS TAAJAMA-AL.-TÄTORTSOMR. *KESKUSTA AJAMA (TRE) - CENTRALTÄTORT (TFORS)	551	530	3	1	1776	980	7719	3636	74	202	114	
NURMI	4	4	—	—	18	12	35	21	18	1	1	
*SÄÄKSJÄRVI	4	3	—	—	9	8	15	11	13	4	2	
*TCIVIJ	2364	2204	58	39	16866	10290	86724	44189	108	2234	1281	
*SIIVIKKALA	2279	2124	57	38	15835	8956	69351	33346	89	2167	1241	
*OLKAHINEN	2230	2081	55	37	14915	8491	68368	32812	89	2135	1228	
KUMPUA	7	6	—	—	73	27	98	42	72	2	1	
KÄMMENIEMI	26	24	—	—	42	19	54	21	8	11	4	
TOIJALA	—	—	—	—	453	246	458	250	4580	—	—	
TAAJAMA-AL.-TÄTORTSOMR. *KESKUSTA AJAMA (TOIJALA) - CENTRALTÄTORT	—	—	—	—	—	—	—	—	—	—	—	
VALKEAKOSKI	4	2	—	—	5	2	6	2	4	4	2	
TAAJAMA-AL.-TÄTORTSOMR. KESKUSTA AJAMA - CENTRALTÄTORT	10	9	2	1	317	206	325	211	78	15	6	
VANHAKYLÄ	2	2	—	—	30	5	42	8	45	—	—	
HUITTULA	227	212	4	4	672	435	3361	1770	92	81	47	
KÄRJENIEMI	218	204	4	4	584	357	2656	1402	78	77	43	
KASURI	218	204	4	4	584	357	2656	1402	78	77	43	
VIRKAT-VIRKUIS	150	138	2	2	745	522	10421	5750	96	307	130	
*KARJENIEMI	118	108	1	1	1905	1015	7230	3438	84	225	89	
KARJENIEMI	107	97	1	1	1810	972	7040	3360	88	207	81	
KASURI	1	1	—	—	46	33	59	38	38	4	2	
VIRKAT-VIRKUIS	5	5	—	—	36	2	83	21	59	5	4	
VIRKAT-VIRKUIS	2	2	—	—	5	2	27	7	12	5	2	
VIRKAT-VIRKUIS	3	3	—	—	8	6	21	12	13	4	—	

(Jatk. — Forts. — Cont.) 1

Asuinalue Bostadsort	Alueella asuva ammattissa toi- miva väestö Yrkesverksam befolkning bosatt inom området		Siitä — Därav										
			Asuinkunnassa työssäkäyviä Inom bonings- kommunen arbe- tande		Siitä — Därav					Asuinkuntansa, taajamansa tai taajamansansa ulkopuolella työssäkäyviä Utanför bonings- kommunen, tät- orten eller tätorts- delen arbetande			
					Työpaikan sijainti asuinkunnassa, taajamassa tai taajamansassa kiinteä Arbetsplatsens belägenhet inom boningskom- munen, tätorten eller tätortsdelen stationär		Asuinkunnassa liikkuvia I boningskom- munen rörliga		Työpaikan sijainti asuinkunnassa paikantamaton Arbetsplatsens belägenhet inom boningskom- munen ej lokali- serad				
		(a)		(b)		(c)		(d)		(e)		(f)	
		Yhteensä Inalles	Miehiä Män	Yhteensä Inalles	Miehiä Män	Yhteensä Inalles	Miehiä Män	Yhteensä Inalles	Miehiä Män	Yhteensä Inalles	Miehiä Män	Yhteensä Inalles	Miehiä Män
TAAJAMA-AL.-TÄTORTSOMR.	1814	909	1586	734	1165	449	114	104	108	67	353	226	
KESKUSTA AJAMA -													
CENTRALTÄTORT	1613	811	1418	661	1037	409	107	97	101	60	304	190	
KILLINKOSKI	201	98	168	73	128	40	7	7	7	7	49	36	
ASIKKALA	3674	2025	2586	1279	2072	899	168	139	346	241	756	437	
TAAJAMA-AL.-TÄTORTSOMR.	1862	967	1152	497	802	255	71	61	204	141	594	333	
VESIVEHMAA	124	76	72	40	52	31	3	3	5	4	45	20	
VÄÄKSY	1738	851	1080	457	750	224	68	58	199	137	549	313	
HATTULA	3328	1837	1765	887	1303	548	117	94	345	245	1425	843	
TAAJAMA-AL.-TÄTORTSOMR.	1804	968	869	404	539	195	66	57	155	114	972	545	
*PARGLA	1610	854	805	372	508	180	40	52	146	106	833	465	
*IITIALA	1	1	1	1	1	1	-	-	-	-	-	-	
PEKCLA	193	113	63	31	30	14	6	5	9	8	139	80	
HAUHO	1904	1089	1475	792	1303	656	90	76	82	60	362	240	
TAAJAMA-AL.-TÄTORTSOMR.	418	214	332	156	249	100	31	26	18	8	110	71	
KIRKONKYLÄ - KYRKÖY	418	214	332	156	249	100	31	26	18	8	110	71	
HAUSJÄRVI	3345	1876	2024	1054	1748	894	121	92	155	68	1188	740	
TAAJAMA-AL.-TÄTORTSOMR.	1799	993	1052	524	724	341	81	63	99	39	822	509	
MIKIÄ	317	174	151	82	82	47	22	15	16	4	188	103	
CITTI	830	467	616	327	459	224	47	41	39	19	252	166	
RYTTYLÄ	520	280	262	104	162	60	12	7	44	16	280	183	
*MENNI	132	72	23	11	21	10	-	-	-	-	102	57	
HOLLOLA	7659	4138	3423	1732	2860	1426	65	53	498	253	4029	2242	
TAAJAMA-AL.-TÄTORTSOMR.	4528	2413	1818	858	1338	603	33	26	313	156	2727	1534	
*KESKUSTA AJAMA (LAHTI) -													
CENTRALTÄTORT	2	1	-	-	-	-	-	-	-	-	2	1	
*ALA-OKERJINEN	1	1	1	1	-	-	-	-	-	-	1	1	
*MUKKULA	4	3	-	-	-	-	-	-	-	-	4	3	
*PIRTTI HARJU-OKERJINEN	2	1	-	-	-	-	-	-	-	-	2	1	
HERRALA	209	129	136	82	69	36	3	3	60	40	71	45	
*KALLIJALA-KUKKILA	649	357	136	63	70	37	6	3	41	15	517	290	
*SALPAKANGAS	3661	1921	1545	712	1199	530	24	20	212	101	2130	1193	
HUMPPILA	1280	741	1024	562	979	527	19	16	26	19	172	107	
TAAJAMA-AL.-TÄTORTSOMR.	619	353	455	240	409	207	16	13	18	12	119	72	
ASEMANSUUTU -													
STATIIVISSAMHÄLLE	619	353	455	240	409	207	16	13	18	12	119	72	
JANAKKALA	7261	4011	5426	2926	4869	2565	270	214	287	147	1548	842	
TAAJAMA-AL.-TÄTORTSOMR.	4924	2637	3658	1905	3000	1564	149	110	190	92	1388	703	
KIRKONKYLÄ - KYRKÖY	138	82	95	53	23	14	4	3	16	10	85	46	
LEPPÄKJSKI	111	64	93	53	54	32	3	3	1	-	48	27	
TERVAKJSKI	1708	933	1404	790	1255	735	26	15	22	7	370	152	
TURENKI	2967	1558	2066	1009	1668	783	116	89	151	75	885	478	
JCKIJINEN	2444	1367	1546	829	1324	685	49	38	173	106	753	419	
TAAJAMA-AL.-TÄTORTSOMR.	1191	643	736	384	531	268	26	19	95	54	484	255	
KESKUSTA AJAMA -													
CENTRALTÄTORT	1075	580	673	349	524	267	23	16	91	52	387	203	
*MINKIÖ	115	63	63	35	7	1	3	3	4	2	97	52	
JUUPAJJKI	1148	658	924	493	689	314	69	63	166	116	142	93	
TAAJAMA-AL.-TÄTORTSOMR.	623	346	483	247	329	148	34	31	100	65	105	53	
KORKEAKOSKI	501	277	385	197	312	146	26	24	33	24	85	43	
LYLY	122	69	98	50	17	2	8	7	67	41	20	10	
KALVOLA	1671	934	1289	676	1152	569	84	71	53	36	285	180	
TAAJAMA-AL.-TÄTORTSOMR.	1041	559	817	402	742	345	40	32	27	21	180	118	
*IITIALA	1041	559	817	402	742	345	40	32	27	21	180	118	
KANGASALA	8588	4667	3830	1703	3271	1352	271	202	288	149	4178	2475	
TAAJAMA-AL.-TÄTORTSOMR.	6905	3700	2786	1160	1356	541	205	151	185	93	4682	2515	
*KESKUSTA AJAMA (TRE) -													
CENTRALTÄTORT (TFORS)	2458	1357	741	316	349	145	64	46	55	28	1805	979	
KIRKONKYLÄ - KYRKÖY	3178	1658	1547	629	806	345	99	75	96	51	1987	1031	
ASEMANSUUTU -													
STATIIVISSAMHÄLLE	172	98	46	23	9	5	4	3	1	-	140	75	
HUUTIJÄRVI	271	151	134	66	31	14	8	6	10	4	206	111	
RUUTANÄ	461	262	414	52	29	6	24	15	13	6	355	199	
SUINJLÄ	169	101	53	30	17	6	5	5	5	3	121	76	
*ELKÄINEN	2	1	-	-	-	-	-	-	-	-	2	1	
RIKU	194	72	151	44	115	20	1	1	5	1	66	43	
KOSKI HL	1054	567	822	432	736	366	37	33	49	33	214	125	
TAAJAMA-AL.-TÄTORTSOMR.	371	188	260	126	208	89	19	16	22	15	112	62	
KIRKONKYLÄ - KYRKÖY	371	188	260	126	208	89	19	16	22	15	112	62	

(Jatk. — Forts. — Cont.) 1

Asuinalue Bostadsort	Useissa kunnissa liikkuvia I flera kommuner rörliga		Työssäkäynti- kunta tuntematon Arbetsplats- kommun okänd		Kuntaan, taaja- maan tai taajaman osaan työhön tulevat (pendelöjät) Pendlare till kom- munen, tätorten eller tätortsdelen		Alueella työssä- käyviä Arbetande inom området		Päivä-/yöväestö- suhde Dag-/nattbefolk- ningsrelation	Ei työpaikkaa 1.11. 1979— 31.10. 1980 Ingen arbets- plats 1.11. 1979— 31.10. 1980	
	(g)		(h)		(i)		(j)			i/(a) 100	(k)
	Yhteensä Inalles	Miehiä Män	Yhteensä Inalles	Miehiä Män	Yhteensä Inalles	Miehiä Män	Yhteensä Inalles	Miehiä Män			Yhteensä Inalles
TAAJAMA-AL.-TÄTORTSOMR. KESKUSTA AJAMA - CENTRALTÄTORT KILLINKOSKI	58 54 4	56 52 4	1 - -	1 - -	540 484 56	259 238 21	1705 1521 184	708 647 61	94 94 92	15 9 6	6 2 4
ASIKKALA TAAJAMA-AL.-TÄTORTSOMR. VESIVERHMAA VÄÄKSY	288 175 15 160	277 168 15 153	1 1 - 1	1 1 - 1	347 416 55 361	229 187 43 144	2933 1218 107 1114	1508 442 74 368	80 65 86 64	43 15 4 11	31 8 3 5
HATTULA TAAJAMA-AL.-TÄTORTSOMR. *PAROLA *IITTA PEKCLA	73 40 34 -	67 38 33 -	- - - -	- - - -	641 334 314 -	342 111 95 -	2406 873 822 1	1229 306 275 1	72 48 51 100	65 32 29 -	40 19 18 -
HAUHO TAAJAMA-AL.-TÄTORTSOMR. KIRKONKYLÄ - KYRKBY	43 7 7	43 7 7	3 - -	2 - -	165 156 156	111 66 66	1640 405 405	903 166 166	86 97 97	21 3 3	12 2 2
HAUSJÄRVI TAAJAMA-AL.-TÄTORTSOMR. HIKIA OITTI RYTTYLA *MUNNI	55 20 2 8 6 4	47 16 2 5 6 3	4 4 3 1 - -	4 4 3 1 - -	418 433 96 214 88 35	255 246 73 108 30 35	2442 1157 178 673 250 56	1309 587 120 332 90 45	73 64 56 81 48 42	74 49 4 24 16 5	31 21 - 11 8 2
HOLLOLA TAAJAMA-AL.-TÄTORTSOMR. *KESKUSTA AJAMA (LAHTI) - CENTRALTÄTORT *ALA-OKEROINEN *MUKKULA *PIRTTIHARJU-OKERJINEN HERRALA *KALLIJALA-KUKKILA *SALPAKANGAS	94 67 - - - 1 6 60	88 61 - - - 1 6 54	8 5 - - - - 1 4	7 4 - - - - - 4	2184 1966 - - - 44 75 1847	1367 1147 - - - 27 50 1070	5607 3304 - - - 113 145 3046	3099 1750 - - - 63 87 1600	73 73 - - - 54 22 83	105 45 - - - 5 8 32	69 29 - - - 4 6 19
HUMPPILA TAAJAMA-AL.-TÄTORTSOMR. ASEMANSEUTU - STATILISSAMHÄLLE	53 37	49 34	15 13	14 12	206 270	129 164	1230 679	691 371	96 110	16 7	9 3
JANAKKALA TAAJAMA-AL.-TÄTORTSOMR. KIRKONKYLÄ - KYRKBY LEPPÄJOKI TERVAKOSKI TURENKI	206 148 7 2 16 123	198 145 7 2 15 121	- - - - - -	- - - - - -	553 1113 9 74 318 712	346 649 5 44 206 394	5979 4113 32 128 1573 2380	3272 2213 19 76 941 1177	82 84 23 115 92 80	81 49 3 3 19 24	45 23 2 - 9 12
JOKIGINEN TAAJAMA-AL.-TÄTORTSOMR. KESKUSTA AJAMA - CENTRALTÄTORT *MINKI	101 42 37 5	100 41 36 5	8 3 3 -	8 3 3 -	378 344 341 3	219 201 200 1	1924 875 865 10	1048 469 467 2	79 73 80 9	36 10 10 -	11 3 3 -
JUUPAJOKI TAAJAMA-AL.-TÄTORTSOMR. KORKEAKOSKI LYLY	71 47 38 9	66 44 36 8	2 2 2 -	2 2 2 -	125 146 139 7	92 88 86 2	1049 475 451 24	585 236 232 4	91 76 90 20	9 6 5 1	4 3 2 1
KALVOLA TAAJAMA-AL.-TÄTORTSOMR. *IITTA	69 41 41	65 38 38	- - -	- - -	127 187 187	69 95 95	1416 929 929	745 440 440	85 89 89	28 11 11	13 5 5
KANGASALA TAAJAMA-AL.-TÄTORTSOMR. *KESKUSTA AJAMA (TRE) - CENTRALTÄTORT (TFORS) KIRKONKYLÄ - KYRKBY ASEMANSEUTU - STATILISSAMHÄLLE HUUTIJÄRVI RUUTANA SUIVOLA *CLKALINEN RIKU	463 390 159 152 15 14 33 11 - 6	423 355 147 136 14 14 30 8 - 6	5 4 - 4 - - 1 - - -	4 4 - 3 - - 1 - - -	954 1714 585 620 14 56 20 7 - 412	553 749 314 348 12 22 7 4 - 42	4784 3070 934 1426 23 87 49 24 - 527	2256 1290 459 693 17 36 13 10 - 62	56 44 38 45 13 32 11 14 - 272	112 82 26 34 3 2 6 10 - 1	62 41 12 17 1 2 5 3 - 1
KOSKI JL TAAJAMA-AL.-TÄTORTSOMR. KIRKONKYLÄ - KYRKBY	8 5 5	7 5 5	- - -	- - -	76 119 119	50 71 71	898 327 327	482 160 160	85 88 88	10 5 5	3 1 1

(Jatk. — Forts. — Cont.) 1

Asuinalue Bostadsort	Alueella asuva ammattissa toi- miva väestö Yrkesverksam befolkning bosatt inom området		Siitä — Därav									
			Asuinkunnassa työssäkäyviä Inom bonings- kommunen arbe- tande		Siitä — Därav					Asuinkuntansa, taajamansa tai taajamosansa ulkopuolella työssäkäyviä Utför bonings- kommunen, tät- orten eller tätorts- delen arbetande		
	(a)		(b)		(c)		(d)		(e)		(f)	
	Yhteensä Inalles	Miehiä Män	Yhteensä Inalles	Miehiä Män	Yhteensä Inalles	Miehiä Män	Yhteensä Inalles	Miehiä Män	Yhteensä Inalles	Miehiä Män	Yhteensä Inalles	Miehiä Män
KUHMALAHTI	526	302	328	173	291	140	31	28	6	5	144	77
KUCHEVESI	1530	888	1168	687	1092	633	53	39	23	15	276	152
TAAJAMA-AL. — TÄTORTSOMR. HALLI	719	417	654	391	492	293	20	16	9	6	179	89
	719	417	654	391	492	293	20	16	9	6	179	89
KURU	1393	824	1103	576	900	352	137	124	66	60	158	126
TAAJAMA-AL. — TÄTORTSOMR. KIRKONKYLÄ — KYRKBY	432	236	350	168	246	88	33	29	21	20	97	65
	432	236	350	168	246	88	33	29	21	20	97	65
KYLÄKJESKI	1184	696	779	427	730	398	7	4	42	25	339	218
TAAJAMA-AL. — TÄTORTSOMR. *KESKUSTA AJANA (TOIJALA) — CENTRALTÄRT ASEMANSEUTU — STATILISSAMHÄLLE	373	218	235	133	178	101	1	—	9	3	164	100
	5	2	4	1	2	1	—	—	1	—	2	1
ASEMANSEUTU — STATILISSAMHÄLLE	103	60	59	32	34	18	—	—	3	1	58	37
KIRKONSEUTU — KYRKSAMHÄLLE	265	156	172	100	142	82	1	—	5	2	104	62
KÄRKÖLÄ	2230	1275	1717	937	1242	641	72	61	403	235	437	273
TAAJAMA-AL. — TÄTORTSOMR. KIRKONKYLÄ — KYRKBY	1314	741	972	512	524	267	42	37	303	169	397	227
	84	49	59	29	36	18	2	2	13	5	29	20
JÄRVELÄ	1033	565	761	388	390	193	31	26	265	147	309	170
LAPPILA	200	127	152	95	98	56	9	9	25	17	59	37
LAMMI	2709	1440	2166	1039	1679	826	136	115	381	95	426	325
TAAJAMA-AL. — TÄTORTSOMR. KIRKONKYLÄ — KYRKBY	1161	558	897	353	580	238	54	43	219	42	261	193
	1161	558	897	353	580	238	54	43	219	42	261	193
LEMPÄÄLÄ	5880	3282	2543	1240	2045	895	169	138	329	207	2925	1713
TAAJAMA-AL. — TÄTORTSOMR. KIRKONKYLÄ — KYRKBY	4777	2643	1930	920	1216	485	128	103	274	166	2819	1615
	2545	1401	1320	605	940	360	95	78	182	109	1142	701
KULJU	812	468	231	124	72	33	10	7	30	21	639	362
*SÄÄKSJÄRVI	1429	774	379	191	204	96	23	18	62	36	1038	552
LOPPI	2932	1715	2079	1115	1720	867	158	135	201	113	710	480
TAAJAMA-AL. — TÄTORTSOMR. *KERNALA	1026	564	657	304	381	151	53	43	73	33	458	282
	3	2	—	—	—	—	—	—	—	—	3	2
KIRKONKYLÄ — KYRKBY	541	282	397	176	258	90	34	30	37	16	176	114
LAUNONEN	268	156	104	51	41	17	9	7	14	6	196	118
LÄYLIÄINEN	214	124	156	77	82	44	10	6	22	11	83	48
LUGPIGINEN	1227	693	964	494	816	376	91	76	57	42	172	125
TAAJAMA-AL. — TÄTORTSOMR. KIRKONKYLÄ — KYRKBY	428	231	345	161	248	107	44	33	13	7	93	60
	173	97	144	72	102	48	21	15	3	2	41	27
AITCO	168	85	133	57	114	46	9	6	4	2	28	21
RAUTAJÄRVI	87	49	68	32	32	13	14	12	6	3	24	12
LÄNGELÄKI	999	565	761	380	613	270	109	89	39	21	158	113
TAAJAMA-AL. — TÄTORTSOMR. LÄNKIPUJJA	302	164	215	93	162	61	31	23	11	5	54	34
	302	164	215	93	162	61	31	23	11	5	54	34
NASTOLA	6425	3529	4453	2282	4165	2093	161	125	127	64	1669	1016
TAAJAMA-AL. — TÄTORTSOMR. KIRKONKYLÄ — KYRKBY	4980	2680	3459	1752	2371	1133	120	90	59	50	2148	1230
	3251	1700	2480	1232	1994	947	75	54	64	36	983	576
UUSIKYLÄ	715	403	526	264	200	98	23	17	16	8	427	238
*VILLÄDE	633	361	279	146	132	65	10	9	8	3	443	251
KANGAS	381	216	214	110	45	23	12	10	11	3	295	165
GRIVESI	3890	2081	3221	1585	2683	1136	300	273	238	176	494	352
TAAJAMA-AL. — TÄTORTSOMR. KIRKONKYLÄ — KYRKBY	2437	1248	1967	890	1140	431	181	162	134	93	853	453
	1282	642	1037	463	689	258	84	76	71	44	365	204
ASEMANSEUTU — STATILISSAMHÄLLE	973	506	788	357	395	154	80	70	53	42	399	198
*IRSILÄ	182	100	142	70	56	19	17	16	10	7	89	51
PADASJOKI	1944	1125	1677	919	1353	684	193	176	131	59	191	136
TAAJAMA-AL. — TÄTORTSOMR. KIRKONKYLÄ — KYRKBY	891	485	779	401	521	264	68	58	71	36	195	94
	759	404	653	326	423	206	64	54	61	29	178	85
AUTTOJEN	432	81	126	75	98	58	4	4	10	7	17	9
PIKKALA	4595	2516	3132	1574	2683	1136	300	273	238	176	494	352
TAAJAMA-AL. — TÄTORTSOMR. *KESKUSTA AJANA (TRE) — CENTRALTÄRT (TFORS)	4031	2185	3066	1574	2683	1136	300	273	238	176	494	352
	8	4	2	1	2	1	—	—	—	—	5	2
*SÄÄKSJÄRVI	14	9	1	1	1	1	—	—	—	—	11	6
KILLO	349	182	71	19	17	6	3	2	4	1	318	167
NAISTENMÄTKÄ — HAIKKA	2917	1584	810	340	513	178	42	36	75	44	2185	1249
NUGLIALA — PAROLA	469	262	121	49	46	18	4	3	9	5	394	221
*TOIVIJ	274	144	61	27	20	9	4	4	3	—	240	125

(Jatk. — Forts. — Cont.) 1

Asuinalue Bostadsort	Useissa kunnissa liikkuvia I flera kommuner rörliga		Työssäkäynti- kunta tuntematon Arbetsplats- kommun okänd		Kuntaan, taaja- maan tai taajaman osaan työhön tulevat (pendelöjät) Pendlare till kom- munen, tätorten eller tätortsdelen		Alueella työssä- käyviä Arbetande inom området		Päivä-/yöväesto- suhde Dag-/nattbefolk- ningsrelation	Ei tyopaikkaa 1.11. 1979— 31.10. 1980 Ingen arbets- plats 1.11. 1979— 31.10. 1980		
	(g)		(h)		(i)		(j)			j/(a) 100	(k)	
	Yhteensä Inalles	Miehiä Män	Yhteensä Inalles	Miehiä Män	Yhteensä Inalles	Miehiä Män	Yhteensä Inalles	Miehiä Män			Yhteensä Inalles	Miehiä Män
KUHMALAHTI	45	45	2	1	28	15	356	188	68	7	6	
KUCREVESI	39	38	-	-	229	191	1397	878	93	17	11	
TAAJAMA-AL.-TÄTORTSOMR. HALLI	12	12	-	-	268	211	760	504	106	7	1	
	12	12	-	-	268	211	760	504	106	7	1	
KURU	101	101	-	-	58	31	1161	607	83	31	21	
TAAJAMA-AL.-TÄTORTSOMR. KIRKONKYLÄ - KYRKBY	31	31	-	-	140	38	386	126	89	4	3	
	31	31	-	-	140	38	386	126	89	4	3	
KYLMÄKJSKI	38	36	1	1	218	138	997	565	84	27	14	
TAAJAMA-AL.-TÄTORTSOMR. *KESKUSTA AJAMA (TCIJALA) - CENTRALTÄTORT	12	11	-	-	197	151	375	252	101	9	3	
ASEMANSEUTU- STATILISSAMHÄLLE	-	-	-	-	-	-	2	1	40	-	-	
KIRKONSEUTU - KYRKSAHÄLLE	4	3	-	-	31	24	65	42	63	4	1	
	8	8	-	-	166	127	308	209	116	5	2	
KÄRKÖLÄ	50	48	7	7	373	307	2090	1244	94	19	10	
TAAJAMA-AL.-TÄTORTSOMR. KIRKONKYLÄ - KYRKBY	31	30	6	6	464	315	988	582	75	11	5	
JÄRVELÄ	2	2	-	-	52	10	88	28	105	2	2	
LAPPILA	21	20	6	6	341	262	731	455	71	8	3	
	8	8	-	-	71	43	169	99	85	1	-	
LAMMI	59	56	2	2	211	96	2407	1135	89	26	18	
TAAJAMA-AL.-TÄTORTSOMR. KIRKONKYLÄ - KYRKBY	32	29	2	2	273	138	853	376	73	13	11	
	32	29	2	2	273	138	853	376	73	13	11	
LEMPÄÄLÄ	278	260	5	3	664	441	3207	1681	55	129	66	
TAAJAMA-AL.-TÄTORTSOMR. KIRKONKYLÄ - KYRKBY	231	215	2	2	817	439	2033	928	43	107	53	
KULJU	137	130	1	1	491	246	1431	606	56	48	22	
*SÄÄKSJÄRVI	27	24	-	-	49	16	121	49	15	34	21	
	67	61	1	1	277	177	481	273	34	25	10	
LÖPPI	106	101	-	-	132	77	2211	1192	75	37	19	
TAAJAMA-AL.-TÄTORTSOMR. *KERNALA	51	50	-	-	231	97	612	248	60	10	5	
KIRKONKYLÄ - KYRKBY	-	-	-	-	-	-	-	-	-	-	-	
LAUNONEN	30	29	-	-	176	72	434	162	80	6	3	
LÄYLÄINEN	8	8	-	-	12	2	53	19	20	-	-	
	13	13	-	-	43	23	125	67	58	4	2	
LUOPIONIENEN	55	52	2	-	56	27	1020	521	83	34	22	
TAAJAMA-AL.-TÄTORTSOMR. KIRKONKYLÄ - KYRKBY	15	13	1	-	175	65	423	176	99	14	11	
AITCO	1	1	-	-	83	32	185	80	107	5	4	
RAUTAJÄRVI	4	4	1	-	81	34	195	80	116	8	6	
	10	8	-	-	11	3	43	16	49	1	1	
LÄNGELÄKI	68	65	1	1	71	46	832	426	83	11	6	
TAAJAMA-AL.-TÄTORTSOMR. LÄNKIPJHJA	43	41	-	-	103	66	265	127	88	1	-	
	43	41	-	-	103	66	265	127	88	1	-	
NASTOLA	177	163	9	6	1131	776	5584	3058	87	117	62	
TAAJAMA-AL.-TÄTORTSOMR. KIRKONKYLÄ - KYRKBY	146	132	5	2	2110	1296	4481	2429	90	91	43	
UUSIKYLÄ	72	64	2	-	1367	791	3361	1738	103	61	23	
*VILLÄIDE	37	35	1	1	329	214	529	312	74	11	6	
KANGAS	26	23	1	-	269	195	401	260	63	13	10	
	11	10	1	1	145	96	190	119	50	6	4	
ORIVESI	137	130	-	-	251	157	3472	1742	89	38	14	
TAAJAMA-AL.-TÄTORTSOMR. KIRKONKYLÄ - KYRKBY	107	102	-	-	926	395	2066	826	85	22	7	
ASEMANSEUTU - STATILISSAMHÄLLE	59	55	-	-	559	234	1248	492	97	14	5	
HIRSILÄ	41	40	-	-	313	151	708	305	73	5	2	
	7	7	-	-	54	10	110	29	60	3	-	
PADASJOKI	64	60	-	-	125	51	1802	1010	93	12	10	
TAAJAMA-AL.-TÄTORTSOMR. KIRKONKYLÄ - KYRKBY	33	31	-	-	246	145	767	409	86	3	2	
AUTTOIENEN	30	28	-	-	222	130	645	336	85	3	2	
	3	3	-	-	24	15	122	73	92	-	-	
PIRKKALA	102	96	6	3	630	416	1942	990	42	54	28	
TAAJAMA-AL.-TÄTORTSOMR. *KESKUSTA AJAMA (TRESJ) - CENTRALTÄTORT (TFGRS)	81	77	5	3	777	367	1376	580	34	49	27	
*SÄÄKSJÄRVI	1	1	-	-	176	45	178	46	2225	-	-	
KILLO	2	2	-	-	29	20	30	21	214	-	-	
NAISTENHATKA-HAIKKA	5	5	-	-	20	5	37	11	11	2	1	
NUGLIALA-PARTOLA	58	54	5	3	378	207	891	385	31	39	20	
*TCIVIJ	12	12	-	-	169	87	215	105	46	4	3	
	3	3	-	-	5	3	25	12	9	4	3	

(Jatk. — Forts. — Cont.) 1

Asuinalue Bostadsort	Alueella asuva ammattissa toi- miva väestö Yrkesverksam befolkning bosatt inom området		Siitä — Därav									
			Asuinkunnassaan työssäkäyviä Inom bönings- kommunen arbe- tande		Siitä — Därav		Asuinkunnassa liikkuvia I böningskom- munen rörliga		Työpaikan sijainti asuinkunnassa paikantamaton Arbetsplatsens belägenhet inom böningskom- munen ej lokali- serad		Asuinkuntansa, taajamansa tai taajamansansa ulkopuolella työssäkäyviä Utanför bönings- kommunen, tät- orten eller tätorts- delen arbetande	
	(a)	(b)	(c)		(d)		(e)		(f)			
	Yhteensä Inalles	Miehiä Män	Yhteensä Inalles	Miehiä Män	Yhteensä Inalles	Miehiä Män	Yhteensä Inalles	Miehiä Män	Yhteensä Inalles	Miehiä Män	Yhteensä Inalles	Miehiä Män
PÄLKÄNE	1703	922	1289	619	1153	508	65	55	71	56	298	192
TAAJAMA-AL.-TÄTORTSOMR.	750	379	558	247	460	180	43	37	18	14	183	105
KIRKONKYLÄ - KYRKBY	750	379	558	247	460	180	43	37	18	14	183	105
RENKO	966	592	650	371	563	304	28	25	59	42	253	166
TAAJAMA-AL.-TÄTORTSOMR.	277	156	159	81	127	57	8	8	20	13	98	57
KIRKONKYLÄ - KYRKBY	277	156	159	81	127	57	8	8	20	13	98	57
RUCVESI	2877	1651	2543	1448	2143	1110	235	213	165	125	196	123
TAAJAMA-AL.-TÄTORTSOMR.	1231	682	1091	589	800	407	96	83	73	54	196	82
KIRKONKYLÄ - KYRKBY	762	398	695	351	517	242	70	59	28	20	117	52
VISUVEJI	273	155	243	138	177	50	13	11	33	30	34	10
JÄMINKIPOHJA	196	129	153	100	106	75	13	13	12	4	45	20
SAHALAHTI	921	496	681	296	632	262	40	33	9	1	117	80
TAAJAMA-AL.-TÄTORTSOMR.	358	176	266	104	247	94	9	8	1	-	66	41
KIRKONKYLÄ - KYRKBY	358	176	266	104	247	94	9	8	1	-	66	41
SCMERO	4660	2653	3770	1971	3331	1690	181	133	258	148	544	384
TAAJAMA-AL.-TÄTORTSOMR.	1762	918	1375	632	1089	470	86	60	126	64	290	174
KIRKONKYLÄ - KYRKBY	1762	918	1375	632	1089	470	86	60	126	64	290	174
TAMMELA	2476	1464	1466	771	1274	637	81	60	111	74	808	523
TAAJAMA-AL.-TÄTORTSOMR.	698	377	331	151	211	92	24	14	25	13	376	209
KIRKONKYLÄ - KYRKBY	599	320	291	128	177	72	24	14	23	11	322	181
KAUJÄRVI	99	57	40	23	34	20	-	-	2	2	54	28
TUULUS	689	428	514	320	455	276	25	20	34	24	151	87
TAAJAMA-AL.-TÄTORTSOMR.	241	151	165	103	74	36	16	13	11	7	130	86
KIRKONKYLÄ - KYRKBY	85	58	59	43	24	15	4	4	8	4	45	31
SYRJÄNKA	156	93	106	60	50	21	12	9	3	3	85	55
URJALA	2931	1659	2535	1356	2165	1100	121	103	249	153	289	220
TAAJAMA-AL.-TÄTORTSOMR.	1112	588	969	476	632	299	52	39	94	47	284	163
KIRKONKYLÄ - KYRKBY	514	267	428	197	293	117	20	15	47	25	125	87
ASEMANSEUTU - STATIOLISSAMHÄLLE	345	183	299	146	131	59	29	23	35	22	133	63
NUUTAJÄRVI	253	138	242	133	208	123	3	1	12	-	26	13
VESILAHTI	1269	754	845	440	768	383	45	37	32	20	307	209
TAAJAMA-AL.-TÄTORTSOMR.	139	75	53	15	41	8	2	1	1	1	81	53
KIRKONKYLÄ - KYRKBY	139	75	53	15	41	8	2	1	1	1	81	53
VIIALA	2282	1244	1422	622	1328	554	29	18	65	50	715	520
TAAJAMA-AL.-TÄTORTSOMR.	2041	1101	1272	551	1186	494	25	14	54	40	647	462
KIRKONKYLÄ - KYRKBY	2041	1101	1272	551	1186	494	25	14	54	40	647	462
VILPPULA	2994	1688	2280	1226	1978	1001	162	131	140	94	632	388
TAAJAMA-AL.-TÄTORTSOMR.	1836	1004	1342	694	1013	492	87	69	88	58	596	334
ASEMANSEUTU - STATIONSSAMHÄLLE	1224	673	802	411	552	251	58	46	72	52	501	284
KOLHO	612	331	540	283	461	241	29	23	16	6	95	50
YLÖJÄRVI	6387	3467	2773	1258	2348	956	235	197	190	105	3196	1851
TAAJAMA-AL.-TÄTORTSOMR.	4597	2487	1761	786	793	246	147	120	104	56	3257	1812
*KESKUSTAAJAMA (TRE) - CENTRALTÄTORT (TFORS)	1267	694	272	130	68	20	25	23	25	17	1066	563
KIRKONKYLÄ - KYRKBY	2563	1352	1284	551	667	206	109	86	67	31	1538	874
*SIIVIKKALA	535	310	78	36	34	10	6	6	6	3	467	272
METSÄYLÄ	232	131	127	69	24	10	7	5	6	5	186	103
YPÄJÄ	1353	800	966	504	873	438	27	19	66	47	331	245
TAAJAMA-AL.-TÄTORTSOMR.	371	204	251	114	183	73	9	5	33	22	133	92
KIRKONKYLÄ - KYRKBY	371	204	251	114	183	73	9	5	33	22	133	92
KYMEN LÄÄNI KYMENE LÄN												
KOUVOLA	14861	7662	10935	4951	9442	4141	475	332	1018	478	2517	1545
TAAJAMA-AL.-TÄTORTSOMR.	14600	7509	10764	4865	9136	3975	468	327	999	465	2635	1617
*KESKUSTAAJAMA (KOUVOLA)- CENTRALTÄTORT	14587	7502	10755	4860	9135	3975	468	327	999	465	2624	1611
*KESKUSTAAJ. (KUUSSANKO.)- CENTRALTÄTORT	13	7	9	5	1	-	-	-	-	-	11	6
ANJALANKOSKI	9132	5224	7429	4139	6816	3805	325	185	288	149	1283	776
TAAJAMA-AL.-TÄTORTSOMR.	6678	3776	5398	2960	3367	1811	241	128	204	98	2550	1506
ANJALA	950	531	796	415	189	67	35	18	30	14	640	386
UMMELJOKI	557	316	436	245	75	34	24	11	16	10	411	238
SIPPOLA	191	98	165	80	94	42	9	6	9	5	72	40

(Jatk. — Forts. — Cont.) 1

Asuinalue Bostadsort	Useissa kunnissa liikkuvia i flera kommuner rörliga		Työssäkäynti- kunta tuntematon Arbetsplats- kommun okänd		Kuntaan, taaja- maan tai taajaman osaan työhön tulevat (pendelöjät) Pendlare till kom- munen, tätorten eller tätortsdelen		Alueella työssä- käyviä Arbetande inom området		Päivä-/yöväestö- suhde Dag-/nattbefolk- ningsrelation	Ei työpaikkaa 1.11. 1979— 31.10. 1980 Ingen arbets- plats 1.11. 1979— 31.10. 1980	
	(g)		(h)		(i)		(i)			j/(a) 100	(k)
	Yhteensä Inalles	Miehiä Män	Yhteensä Inalles	Miehiä Män	Yhteensä Inalles	Miehiä Män	Yhteensä Inalles	Miehiä Män	Yhteensä Inalles		Miehiä Män
PÄLKÄNE	97	94	3	2	170	83	1459	702	86	16	15
TAAJAMA-AL.-TÄTORTSOMR. KIRKONKYLÄ - KYRKBY	37	36	2	1	257	109	717	289	96	7	6
RENGG	50	48	-	-	206	184	856	555	89	13	7
TAAJAMA-AL.-TÄTORTSOMR. KIRKONKYLÄ - KYRKBY	18	17	-	-	241	203	368	260	133	6	4
RUCVESI	107	102	3	2	311	246	2854	1694	99	28	16
TAAJAMA-AL.-TÄTORTSOMR. KIRKONKYLÄ - KYRKBY	52	49	2	1	578	358	1378	765	112	12	6
WISUVEI	26	24	-	-	322	196	839	438	110	4	1
JÄMINKIPOHJA	13	12	-	-	139	74	316	164	116	3	2
SAHALAHTI	13	13	2	1	117	68	223	163	114	5	3
SAHALAHTI	113	111	-	-	322	113	1003	409	109	10	9
TAAJAMA-AL.-TÄTORTSOMR. KIRKONKYLÄ - KYRKBY	33	32	-	-	433	143	680	237	190	2	1
SOMERU	33	32	-	-	433	143	680	237	190	2	1
TAAJAMA-AL.-TÄTORTSOMR. KIRKONKYLÄ - KYRKBY	285	271	5	4	130	79	3900	2050	84	56	23
TAAJAMA-AL.-TÄTORTSOMR. KIRKONKYLÄ - KYRKBY	145	139	2	2	450	239	1539	709	87	24	9
TAMMELA	145	139	2	2	450	239	1539	709	87	24	9
TAMMELA	154	145	2	2	225	128	1691	899	68	46	23
TAAJAMA-AL.-TÄTORTSOMR. KIRKONKYLÄ - KYRKBY	51	46	2	2	213	120	424	212	61	9	1
KAUJÄÄVI	42	39	2	2	92	43	269	115	45	9	1
TUULOS	9	7	-	-	121	77	155	97	157	-	-
TUULOS	15	15	1	1	177	137	691	457	100	8	5
TAAJAMA-AL.-TÄTORTSOMR. KIRKONKYLÄ - KYRKBY	7	7	-	-	23	8	97	44	40	3	2
SYRJÄNTAKA	3	3	-	-	6	5	30	20	35	1	1
URJALA	4	4	-	-	17	3	67	24	43	2	1
URJALA	58	56	-	-	269	182	2804	1538	96	49	27
TAAJAMA-AL.-TÄTORTSOMR. KIRKONKYLÄ - KYRKBY	32	31	-	-	559	293	1191	592	107	18	9
ASEMANSEUTU - STATIIVISSAMHÄLLE	18	17	-	-	331	156	624	273	121	11	6
NUUTAJÄRVI	13	13	-	-	149	86	280	147	81	4	3
NUUTAJÄRVI	1	1	-	-	79	49	287	172	113	3	-
VESILAHTI	88	86	-	-	40	22	885	462	70	29	19
TAAJAMA-AL.-TÄTORTSOMR. KIRKONKYLÄ - KYRKBY	11	10	-	-	39	9	80	17	58	3	2
VIIALA	11	10	-	-	39	9	80	17	58	3	2
VIIALA	69	63	1	-	234	129	1656	751	73	75	39
TAAJAMA-AL.-TÄTORTSOMR. KIRKONKYLÄ - KYRKBY	60	56	1	-	262	115	1448	609	71	68	35
VILPPULA	60	56	1	-	262	115	1448	609	71	68	35
TAAJAMA-AL.-TÄTORTSOMR. ASEMANSEUTU - STATIIVISSAMHÄLLE	68	66	1	1	375	290	2655	1516	89	13	7
KOLHO	46	46	-	-	530	319	1543	811	84	6	5
YLÖJÄRVI	37	37	-	-	239	134	791	385	65	4	3
YLÖJÄRVI	9	9	-	-	291	185	752	426	123	2	2
YLÖJÄRVI	311	296	2	2	1186	727	3959	1985	62	105	60
TAAJAMA-AL.-TÄTORTSOMR. *KESKUSTA AJAJAMA (TRE) - CENTRALTÄTÖRT (TFORS)	225	214	1	1	587	239	1380	485	30	70	38
KIRKONKYLÄ - KYRKBY	59	56	-	-	46	25	114	45	9	24	15
*SIEVIKKALA	140	133	1	1	511	196	1178	402	46	41	21
METSÄKYLÄ	18	17	-	-	7	5	41	15	8	4	2
YPÄJÄ	8	8	-	-	23	13	47	23	20	1	-
YPÄJÄ	39	38	1	1	83	51	1049	555	78	16	12
TAAJAMA-AL.-TÄTORTSOMR. KIRKONKYLÄ - KYRKBY	11	11	-	-	128	60	311	133	84	2	1
KYMEN LÄÄNI KYMMENTE LAN	11	11	-	-	128	60	311	133	84	2	1
KCUVOLA	1015	965	17	12	4612	2706	15547	7657	105	377	189
TAAJAMA-AL.-TÄTORTSOMR. *KESKUSTA AJAJAMA (KCUVOLAJ)- CENTRALTÄTLRT	988	939	16	11	3779	2105	12915	6080	88	358	175
*KESKUSTA AJAJ. (KUUSANKK.)- CENTRALTÄTLRT	987	938	16	11	3774	2100	12909	6075	88	358	175
ANJALANKOSKI	1	1	-	-	5	5	6	5	46	-	-
ANJALANKOSKI	261	240	10	7	481	326	7510	4465	87	149	62
TAAJAMA-AL.-TÄTORTSOMR. ANJALA	205	187	8	5	2246	1341	5613	3152	84	103	41
UMMELJUKI	37	34	4	2	136	73	325	140	34	15	10
SIPPOLA	22	19	2	1	110	87	185	121	33	7	3
SIPPOLA	2	2	-	-	83	39	177	81	93	5	3

(Jatk. — Forts. — Cont.) 1

Asuinalue Bostadsort	Alueella asuva ammattissa toi- miva väestö Yrkesverksam befolkning bosatt inom området		Siitä — Därav									
			Asuinkunnassa työssäkäyviä Inom bonings- kommunen arbe- tande		Siitä — Därav		Asuinkunnassa liikkuvia I boningskom- munen rörliga		Työpaikan sijainti asuinkunnassa paikantamaton Arbetsplatsens belägenhet inom boningskom- munen ej lokali- serad		Asuinkuntansa, taajamansa tai taajamanosansa ulkupuolella työssäkäyviä Utanför bonings- kommunen, tätort- orten eller tätort- delen arbetande	
	(a)		(b)		(c)		(d)		(e)		(f)	
	Yhteensä Inalles	Miehiä Män	Yhteensä Inalles	Miehiä Män	Yhteensä Inalles	Miehiä Män	Yhteensä Inalles	Miehiä Män	Yhteensä Inalles	Miehiä Män	Yhteensä Inalles	Miehiä Män
ENÄJÄRVI	100	63	92	56	69	36	9	7	3	3	14	13
INKERLINEN	2100	1187	1754	957	1301	712	65	35	54	21	590	358
KAIPIAISTEN ASEMANSEUTU- STATILYSSAMHÄLLE	141	78	59	56	79	44	10	6	2	1	42	22
MULLYKJYSKI	2639	1503	2056	1151	1560	876	89	45	90	44	781	449
HAMINA-FREDRIKSHAMN	5011	2746	3500	1710	2465	1019	135	95	900	596	1003	617
TAAJAMA-AL.-TÄTORTSOMR. *KESKUSTA AJAMA (HAMINA)- CENTRALT. (FREDR.HAMN)	4713	2550	3268	1557	1145	386	131	92	785	508	2164	1162
*HEVOSHAKA	2421	1301	1720	813	1037	360	80	61	350	220	726	473
POITSLA	501	274	378	178	24	10	9	4	76	47	361	183
*SALMEJKYLÄ	1636	894	1086	533	80	13	40	25	335	229	980	463
*SUMMA	49	26	26	9	6	2	-	-	2	-	30	15
*RUISSALG	60	33	31	14	1	1	1	1	14	8	36	16
	46	22	27	10	-	-	1	1	8	4	31	12
IMATKA	17147	9139	14811	8051	11073	5318	782	564	2956	2169	1603	822
TAAJAMA-AL.-TÄTORTSOMR. *KESKUSTA AJAMA (IMATKA)- CENTRALTÄTORT	16188	8754	14003	7597	8275	3496	736	530	2824	2075	3679	2269
*MATTARILA	16086	8731	13912	7539	8273	3496	733	528	2805	2060	3605	2225
*KORVEJKYLÄ	99	61	88	56	2	-	3	2	19	15	71	42
	3	2	3	2	-	-	-	-	-	-	3	2
KOTKA	27632	15127	24304	12686	19566	9422	1705	1273	3033	1951	1234	826
TAAJAMA-AL.-TÄTORTSOMR. KESKUSTA AJAMA (KOTKA) - CENTRALTÄTORT	26058	14215	22929	11927	19566	9422	1580	1163	2854	1874	9993	5189
MUSSALU	6905	3659	6019	3037	3892	1773	355	254	635	417	1428	774
METSALA	275	182	241	157	15	6	11	9	47	34	175	113
KARHUVJÖRI-KUONALA	1739	941	1523	777	358	112	121	101	111	64	1008	551
KESKUSTA AJ. (KARHJLA) - CENTRALTÄTORT	5523	2965	4774	2407	358	83	362	282	559	376	3754	1843
HALLA-TIUTINEN	9763	5405	8734	4652	4768	2365	591	399	1319	872	2489	1305
SAKSALA	307	184	267	153	116	63	15	13	28	17	117	65
TAVASTIALA	222	125	154	106	14	6	23	16	22	14	149	80
PEIPPIOLA	340	199	290	160	57	32	21	16	34	20	207	113
MARINKYLÄ	236	134	222	122	11	2	21	19	19	9	177	97
PIHKO-KAUKOLA	143	81	130	71	13	7	15	14	17	13	88	38
	605	340	535	285	49	22	45	40	63	38	401	201
KUUSANKOSKI	10205	5545	7805	4119	3792	1275	151	45	3862	2799	1849	1023
TAAJAMA-AL.-TÄTORTSOMR. *KESKUSTA AJ. (KUUSANKO)- CENTRALTÄTORT	9713	5260	7467	3918	2836	919	141	41	3715	2686	2500	1236
*VOIKKA-PILKANMAA	7385	3922	5665	2905	2555	820	105	32	2671	1926	1706	880
*KORJA	2304	1324	1756	1008	278	97	36	9	1043	759	776	346
	24	14	6	5	3	2	-	-	1	1	18	10
LAPPEENKANTA	25361	13518	22497	11420	18535	9150	1155	884	2807	1386	1468	993
VILLMANSTRAND	21911	11481	19449	9688	15366	7380	1003	756	2455	1182	1889	1221
TAAJAMA-AL.-TÄTORTSOMR. KESKUSTA AJAMA - CENTRALTÄTORT	21644	11319	19200	9537	15206	7290	995	748	2415	1151	1839	1195
RAIPPO-SIMOLA	96	59	87	54	54	33	4	4	6	4	28	15
VAINIKKALA	171	103	162	97	106	57	4	4	34	27	22	11
ELIMÄKI	3941	2182	2673	1352	2311	1105	144	118	218	129	1055	675
TAAJAMA-AL.-TÄTORTSOMR. KIRKONKYLÄ - KYRKBY	1839	958	1057	473	634	256	80	65	127	68	880	487
*KORJA	503	249	385	174	217	74	44	37	47	17	176	108
	1336	709	672	299	417	182	36	28	80	51	704	379
JITTI	3500	1962	2711	1400	2364	1134	168	131	179	135	477	303
TAAJAMA-AL.-TÄTORTSOMR. KAUSALA	1540	801	1201	560	994	418	68	54	69	54	266	158
	1540	801	1201	560	994	418	68	54	69	54	266	158
JAALA	822	503	601	346	450	242	77	68	74	36	183	128
TAAJAMA-AL.-TÄTORTSOMR. KIRKONKYLÄ - KYRKBY	161	89	111	58	76	35	16	14	8	2	56	34
	161	89	111	58	76	35	16	14	8	2	56	34
JOUTSENO	5695	3151	4521	2382	4351	2279	84	60	86	43	1040	695
TAAJAMA-AL.-TÄTORTSOMR. *KESKUSTA AJAMA (JOUTSENO)- CENTRALTÄTORT	4220	2285	3343	1712	2792	1474	61	43	49	23	1219	690
*KORVEJKYLÄ	16	11	-	-	-	-	-	-	-	-	15	11
*KORVEJKYLÄ (JOUTSENO)- CENTRALTÄTORT	3393	1881	2804	1514	2533	1369	55	38	41	18	690	416
RAUHA-TIURU	581	295	354	134	87	47	5	5	7	4	463	228
	230	98	185	64	172	58	1	-	1	1	51	35
LEMI	1244	741	736	388	646	326	52	38	38	24	425	284
TAAJAMA-AL.-TÄTORTSOMR. KUUKANGIEMI	357	191	137	61	82	28	17	12	15	9	213	118
KIRKONKYLÄ - KYRKBY	227	125	48	21	23	6	6	5	1	1	173	94
	130	66	89	40	59	22	11	7	14	8	40	24
LUUMÄKI	2505	1410	2017	1047	1773	863	140	115	104	69	326	221

(Jatk. — Forts. — Cont.) 1

Asuinalue Bostadsort	Useissa kunnissa liikkuvia I flera kommuner rörliga		Työssäkäynti- kunta tuntematon Arbetsplats- kommun okänd		Kuntaan, taaja- maan tai taajaman osaan työhön tulevat (pendelöjät) Pendlare till kom- munen, tätorten eller tätortsdelen		Alueella työssä- käyviä Arbetande inom området		Päivä-/yöväesto- suhde Dag-/nattbefolk- ningsrelation	Ei työpaikkaa 1.11. 1979— 31.10. 1980 Ingen arbets- plats 1.11. 1979— 31.10. 1980	
	(g)		(h)		(i)		(j)			i/(a) 100	(k)
	Yhteensä Inalles	Miehiä Män	Yhteensä Inalles	Miehiä Män	Yhteensä Inalles	Miehiä Män	Yhteensä Inalles	Miehiä Män			Yhteensä Inalles
ENÄJÄKI	3	3	-	-	3	1	72	37	72	2	1
INKERGINEN	56	51	-	-	852	521	2153	1233	103	34	10
KAIPIAJISTEN ASEMANSEUTU- STATIOLNSAMHÄLLE	2	2	-	-	138	92	217	136	154	6	3
MYLLYKUSKI	83	76	2	2	924	528	2484	1404	94	34	11
HAMINA-FREDRIKSHAMN	430	393	1	-	2355	1265	5855	2975	117	77	26
TAAJAMA-AL.-TÄTORTSOMR.	414	377	1	-	2152	757	3297	1143	70	73	25
*KESKUSTA AJAMA (HAMINA)- CENTRALT. (FREDR. HAMN)	187	172	-	-	1914	653	2951	1013	122	41	15
*HEVOSHAKA	29	27	-	-	116	86	137	96	27	5	3
POITSILA	174	157	1	-	65	17	145	30	9	26	7
*SALMEKKYLÄ	11	9	-	-	56	-	62	2	127	-	-
*SUMMA	8	7	-	-	1	1	2	2	3	-	-
*RUISSALO	5	5	-	-	-	-	-	-	-	1	-
IMATRA	252	229	5	2	2250	1609	17061	9660	99	476	235
TAAJAMA-AL.-TÄTORTSOMR.	238	217	5	2	1514	846	9789	4342	60	431	205
*KESKUSTA AJAMA (IMATRA)- CENTRALTÄTORT	237	217	5	2	1513	846	9786	4342	61	428	203
*MATTARILA	1	-	-	-	1	-	3	-	3	3	2
*KORVENKYLÄ	-	-	-	-	-	-	-	-	-	-	-
KOTKA	1379	1225	28	11	2647	1694	26951	14380	98	687	379
TAAJAMA-AL.-TÄTORTSOMR.	1317	1171	27	11	11125	5809	20776	10280	80	636	345
KESKUSTA AJAMA (KOTKA) - CENTRALTÄTORT	355	306	4	-	5502	2771	9394	4544	136	236	135
MUSSALJ	18	15	-	-	18	4	33	10	12	9	5
METSOLA	90	86	2	1	1660	658	2018	770	116	49	26
KARHUVUORI-KUONALA	380	330	4	2	225	103	583	186	11	106	49
KESKUSTA AJ. (KARHULA) - CENTRALTÄTORT	388	353	15	7	2582	1467	7350	3832	75	193	104
HALLA-TIUTINEN	17	17	-	-	278	156	394	219	128	14	9
SAKSALA	13	9	-	-	14	7	28	13	13	1	-
TAVASTILA	14	13	-	-	38	26	95	58	28	7	5
PEIPPLA	3	3	-	-	9	6	20	8	8	5	4
MARINKYLÄ	7	7	-	-	1	-	14	7	10	3	2
PIHKOL-KAUKOLA	32	32	2	1	132	60	181	82	30	13	6
KUUSANKSKI	248	220	13	9	1528	951	9333	5070	91	290	174
TAAJAMA-AL.-TÄTORTSOMR.	232	205	13	9	1692	678	4528	1597	47	276	164
*KESKUSTA AJ. (KUUSANKS.) - CENTRALTÄTORT	166	145	7	6	1261	506	3816	1326	52	175	113
*VEIKKÄÄ-PILKANMAA	64	59	6	3	431	172	709	269	31	101	51
*KCRJA	2	1	-	-	-	-	3	2	13	-	-
LAPPEENRANTA	911	844	9	7	2448	1557	24945	12977	98	476	254
VILLMANSTRAND	785	723	9	7	3345	1992	18711	9372	85	404	212
TAAJAMA-AL.-TÄTORTSOMR.	778	717	9	7	3067	1784	18273	9074	84	402	211
KESKUSTA AJAMA - CENTRALTÄTORT	3	2	-	-	150	116	204	149	213	1	1
RAIPPL-SIMOLA	4	4	-	-	128	92	234	149	137	1	-
VAINIKKALA	4	4	-	-	128	92	234	149	137	1	-
ELIMÄKI	121	109	1	1	435	253	3108	1605	79	91	45
TAAJAMA-AL.-TÄTORTSOMR.	73	65	-	-	498	236	1132	492	62	45	17
KIRKONKYLÄ - KYRKBY	12	11	-	-	210	61	427	135	85	7	2
*KCRJA	61	54	-	-	288	175	705	357	53	38	15
IITTI	204	198	6	6	230	132	2941	1532	84	102	55
TAAJAMA-AL.-TÄTORTSOMR.	100	97	2	2	429	213	1423	631	92	41	18
KAUSALA	100	97	2	2	429	213	1423	631	92	41	18
JAALA	19	17	1	1	51	31	652	377	79	18	11
TAAJAMA-AL.-TÄTORTSOMR.	4	4	-	-	43	15	119	50	74	1	-
KIRKONKYLÄ - KYRKBY	4	4	-	-	43	15	119	50	74	1	-
JOUTSEIC	33	29	4	1	1195	549	5716	2931	100	97	44
TAAJAMA-AL.-TÄTORTSOMR.	27	23	2	-	1674	698	4466	2172	106	70	32
*KESKUSTA AJAMA (JOUTSEIC)- CENTRALTÄTORT	-	-	-	-	-	-	-	-	-	1	-
*KESKUSTA AJ. (JOUTSEIC)- CENTRALTÄTORT	17	15	2	-	608	406	3141	1775	93	55	25
*KORVENKYLÄ	7	5	-	-	232	174	319	221	55	12	6
RAUHA-TIUKU	3	3	-	-	834	118	1006	176	437	2	1
LEMI	61	57	-	-	83	69	819	457	66	22	12
TAAJAMA-AL.-TÄTORTSOMR.	28	24	-	-	42	11	124	39	35	2	-
KUUKANNIEMI	23	19	-	-	2	1	25	7	11	1	-
KIRKONKYLÄ - KYRKBY	5	5	-	-	40	10	99	32	76	1	-
LUUMÄKI	126	118	1	-	129	80	2146	1127	86	35	24

(Jatk. — Forts. — Cont.) 1

Asuinalue Bostadsort	Alueella asuva ammattissa toi- miva väestö Yrkesverksam befolkning bosatt inom området		Siitä — Därav									
			Asuinkunnassa työssäkäyviä Inom bonings- kommunen arbe- tande		Siitä — Därav		Asuinkunnassa liikkuvia I boningskom- munen rörliga		Työpaikan sijainti asuinkunnassa paikantamaton Arbetsplatsens belägenhet inom boningskom- munen ej lokali- serad		Asuinkuntansa, taajamansa tai taajamanosansa ulkopuolella työssäkäyviä Utanför bonings- kommunen, tät- orten eller tätorts- delen arbetande	
	(a)		(b)		(c)		(d)		(e)		(f)	
	Yhteensä Inalles	Miehiä Män	Yhteensä Inalles	Miehiä Män	Yhteensä Inalles	Miehiä Män	Yhteensä Inalles	Miehiä Män	Yhteensä Inalles	Miehiä Män	Yhteensä Inalles	Miehiä Män
TAAJAMA-AL.-TÄTORTSOMR. ASEMANSEUTU - STATILYSSAMHÄLLE TAAVETI	1017	519	761	331	537	214	53	42	49	29	298	164
	226	120	145	59	70	30	13	11	18	7	102	50
	791	399	616	272	467	184	40	31	31	22	196	114
MIEHIKKÄLÄ TAAJAMA-AL.-TÄTORTSOMR. KIRKONKYLÄ - KYRKBY	1473	889	1150	628	952	517	77	68	81	43	211	157
	239	110	148	67	81	28	22	18	28	13	52	28
	239	110	148	67	81	28	22	18	28	13	52	28
MUIJAMAA TAAJAMA-AL.-TÄTORTSOMR. KIRKONKYLÄ - KYRKBY	631	377	484	266	449	237	8	6	27	23	143	108
	130	76	86	49	63	32	-	-	20	16	47	28
	130	76	86	49	63	32	-	-	20	16	47	28
PARIKKALA TAAJAMA-AL.-TÄTORTSOMR. KESKUSTA AJAMA - CENTRALTÄTERT	2557	1383	2153	1081	1918	906	189	155	46	20	257	176
	1120	561	924	417	756	309	79	68	25	11	173	100
	1120	561	924	417	756	309	79	68	25	11	173	100
PYHTÄÄ-PYTTI S TAAJAMA-AL.-TÄTORTSOMR. KIRKONKYLÄ - KYRKBY HEINLAHTI - HEINLAX PURCLA - SVARTBÄCK SILTAKYLÄ - BROBY	2273	1318	974	501	698	303	71	52	205	146	1087	643
	1510	849	560	266	293	109	38	24	153	110	878	486
	397	234	223	131	62	15	17	12	123	97	170	91
	184	109	62	35	51	30	2	1	1	1	106	57
	136	82	51	24	30	13	6	4	2	1	82	51
	793	424	224	76	150	51	13	7	27	11	520	287
RAUTJÄRVI TAAJAMA-AL.-TÄTORTSOMR. ASEMANSEUTU - STATILYSSAMHÄLLE SIMPÉLE	2649	1525	2136	1165	1870	982	197	151	69	32	400	277
	1287	695	1087	569	803	397	84	63	27	8	318	189
	93	53	29	7	19	4	2	2	2	1	63	42
	1194	642	1058	562	784	393	82	61	25	7	255	147
RUGOLAHTI TAAJAMA-AL.-TÄTORTSOMR. *KESKUSTA AJAMA (INTRA)- CENTRALTÄTERT	2936	1673	1537	730	1195	495	209	160	133	75	1219	828
	1295	707	515	197	301	98	72	55	52	24	800	484
	195	111	32	14	17	7	2	-	4	3	154	91
	2	2	-	-	-	-	-	-	-	-	2	2
	646	347	333	128	211	65	50	39	33	13	327	214
	119	69	67	30	35	17	12	9	7	1	52	30
	204	107	61	16	23	5	5	4	6	5	166	90
	129	71	22	9	15	4	3	3	2	2	99	57
SAARI TAAJAMA-AL.-TÄTORTSOMR. KANGASJÄ KIRJAVALA	1019	588	793	426	718	380	33	20	42	26	146	103
	223	117	160	70	121	55	13	7	12	3	49	32
	113	61	81	37	62	26	8	6	6	2	25	18
	110	56	79	33	59	29	5	1	6	1	24	14
SAVITAIPALE TAAJAMA-AL.-TÄTORTSOMR. KIRKONKYLÄ - KYRKBY	2401	1403	1854	1004	1520	693	193	169	181	142	274	202
	741	384	559	250	391	127	59	48	69	48	129	86
	741	364	559	250	391	127	59	48	69	48	129	86
SUOMENVIEHI TAIPALSAARI TAAJAMA-AL.-TÄTORTSOMR. *KESKUSTA AJ. (JOUTSENO)- CENTRALTÄTERT	509	303	388	210	317	152	49	43	22	15	67	44
	1741	982	854	423	744	331	67	56	43	36	780	469
	683	355	234	77	170	47	14	9	9	8	449	258
	3	2	3	2	3	2	-	-	-	-	-	-
	133	73	70	31	39	14	10	6	8	7	72	43
	547	280	161	44	128	31	4	3	1	1	377	215
UUKUNIEMI VALKEALA TAAJAMA-AL.-TÄTORTSOMR. *KESKUSTA AJAMA (KUJOLA)- CENTRALTÄTERT	283	180	228	144	190	113	21	17	17	14	36	18
	4763	2746	2937	1561	2472	1251	171	142	294	168	1594	1021
	2000	1103	1069	518	748	331	70	60	128	70	951	571
	64	37	9	7	3	2	1	1	4	3	51	27
	34	21	7	3	7	3	-	-	-	-	25	17
	504	274	292	134	194	86	19	17	33	12	229	137
	723	382	282	117	188	55	14	12	35	25	459	270
	103	60	65	32	40	21	6	4	11	4	36	26
	125	74	104	58	58	29	16	16	14	8	28	14
	236	127	128	59	102	50	5	1	20	8	96	60
	214	128	182	108	156	85	9	9	11	10	27	20
VEHKALAHTI TAAJAMA-AL.-TÄTORTSOMR. *KESKUSTA AJAMA (HAMINA)- CENTRALT. (FREDR. HAMN)	5643	3319	2493	1419	2181	1213	184	136	128	70	2583	1392
	3862	2233	1454	829	591	269	132	97	82	40	2671	1481
	38	25	14	11	4	2	2	2	1	1	30	19
	8	4	-	-	-	-	-	-	-	-	7	3
	131	79	105	60	71	35	10	8	15	11	26	17
	122	72	63	34	44	23	2	2	8	4	61	36
	201	123	123	73	100	59	9	7	1	1	79	44

(Jatk. — Forts. — Cont.) 1

Asuinalue Bostadsort	Useissa kunnissa liikkuvia i flera kommuner rörliga		Työssäkäynti- kunta tuntematon Arbetsplats- kommun okänd		Kuntaan, taaja- maan tai taajaman osaan työhön tulevat (pendelöjät) Pendlare till kom- munen, tätorten eller tätortsdelen		Alueella työssä- käyviä Arbetande inom området		Päivä-/yöväestö- suhde Dag-/nattbefolk- ningsrelation	Ei työpaikkaa 1.11. 1979— 31.10. 1980 Ingen arbets- plats 1.11. 1979— 31.10. 1980		
	(g)		(h)		(i)		(j)			j/(a) 100	(k)	
	Yhteensä Inalles	Miehiä Män	Yhteensä Inalles	Miehiä Män	Yhteensä Inalles	Miehiä Män	Yhteensä Inalles	Miehiä Män			Yhteensä Inalles	Miehiä Män
TAAJAMA-AL.-TÄTORTSOMR. ASEMANSEUTU - STATIONSSAMHÄLLE TAAVETTI	66	62	-	-	272	134	809	348	80	14	8	
MIEHIKKÄLÄ TAAJAMA-AL.-TÄTORTSOMR. KIRKONKYLÄ - KYRKÖY	94	89	3	3	40	21	1190	649	81	15	12	
NUIJAMAA TAAJAMA-AL.-TÄTORTSOMR. KIRKONKYLÄ - KYRKÖY	3	2	-	-	47	34	531	300	84	1	1	
PAIKKALA TAAJAMA-AL.-TÄTORTSOMR. KESKUSTA AJAMA - CENTRALTÄTLRT	97	92	2	-	191	120	2344	1201	92	48	34	
PYHTÄÄ-PYTTIS TAAJAMA-AL.-TÄTORTSOMR. KIRKONKYLÄ - KYRKÖY	169	156	5	4	112	60	1086	561	48	38	14	
HEINLÄHTI - HEINLÄX PURILA - SVARTBÄCK SILJÄKYLÄ - BROBY	119	109	4	3	192	62	485	171	32	25	8	
RAUTJÄRVI TAAJAMA-AL.-TÄTORTSOMR. ASEMANSEUTU - STATIONSSAMHÄLLE SIMPELE	21	17	-	-	56	9	118	24	30	4	2	
RUCKOLAHTI TAAJAMA-AL.-TÄTORTSOMR. *KESKUSTA AJAMA (IHATRA)- CENTRALTÄTLRT	19	18	2	1	23	16	74	46	40	3	1	
SAARI TAAJAMA-AL.-TÄTORTSOMR. AKKONGJA KIRJAVALA	11	11	-	-	17	4	47	17	35	5	2	
SAARI TAAJAMA-AL.-TÄTORTSOMR. AKKONGJA KIRJAVALA	68	63	2	2	96	33	246	84	31	13	3	
SAARI TAAJAMA-AL.-TÄTORTSOMR. AKKONGJA KIRJAVALA	55	52	-	-	164	122	2300	1287	87	58	31	
SAARI TAAJAMA-AL.-TÄTORTSOMR. AKKONGJA KIRJAVALA	32	30	-	-	327	189	1130	586	88	23	8	
SAARI TAAJAMA-AL.-TÄTORTSOMR. AKKONGJA KIRJAVALA	4	3	-	-	21	4	40	8	43	3	1	
SAARI TAAJAMA-AL.-TÄTORTSOMR. AKKONGJA KIRJAVALA	28	27	-	-	306	185	1090	578	91	20	7	
SAARI TAAJAMA-AL.-TÄTORTSOMR. AKKONGJA KIRJAVALA	86	72	-	-	167	104	1704	834	58	94	43	
SAARI TAAJAMA-AL.-TÄTORTSOMR. AKKONGJA KIRJAVALA	32	30	-	-	233	109	534	207	41	38	16	
SAARI TAAJAMA-AL.-TÄTORTSOMR. AKKONGJA KIRJAVALA	5	4	-	-	6	5	23	12	12	13	6	
SAARI TAAJAMA-AL.-TÄTORTSOMR. AKKONGJA KIRJAVALA	-	-	-	-	-	-	-	-	-	-	-	
SAARI TAAJAMA-AL.-TÄTORTSOMR. AKKONGJA KIRJAVALA	14	13	-	-	148	38	359	103	56	11	3	
SAARI TAAJAMA-AL.-TÄTORTSOMR. AKKONGJA KIRJAVALA	10	10	-	-	4	3	39	20	33	3	2	
SAARI TAAJAMA-AL.-TÄTORTSOMR. AKKONGJA KIRJAVALA	-	-	-	-	11	2	34	7	17	4	3	
SAARI TAAJAMA-AL.-TÄTORTSOMR. AKKONGJA KIRJAVALA	3	3	-	-	64	61	79	65	61	7	2	
SAARI TAAJAMA-AL.-TÄTORTSOMR. AKKONGJA KIRJAVALA	49	44	-	-	28	10	821	436	81	31	15	
SAARI TAAJAMA-AL.-TÄTORTSOMR. AKKONGJA KIRJAVALA	14	13	-	-	60	31	181	86	81	14	7	
SAARI TAAJAMA-AL.-TÄTORTSOMR. AKKONGJA KIRJAVALA	6	5	-	-	41	16	103	42	91	6	4	
SAARI TAAJAMA-AL.-TÄTORTSOMR. AKKONGJA KIRJAVALA	8	8	-	-	19	15	78	44	71	8	3	
SAARI TAAJAMA-AL.-TÄTORTSOMR. AKKONGJA KIRJAVALA	183	173	-	-	119	62	2013	1066	84	50	24	
SAARI TAAJAMA-AL.-TÄTORTSOMR. AKKONGJA KIRJAVALA	77	70	-	-	226	51	617	178	83	16	5	
SAARI TAAJAMA-AL.-TÄTORTSOMR. AKKONGJA KIRJAVALA	77	70	-	-	226	51	617	178	83	16	5	
SAARI TAAJAMA-AL.-TÄTORTSOMR. AKKONGJA KIRJAVALA	41	41	2	2	18	10	406	220	80	11	6	
SAARI TAAJAMA-AL.-TÄTORTSOMR. AKKONGJA KIRJAVALA	84	79	-	-	147	53	1001	476	57	23	11	
SAARI TAAJAMA-AL.-TÄTORTSOMR. AKKONGJA KIRJAVALA	36	32	-	-	202	46	372	93	54	5	1	
SAARI TAAJAMA-AL.-TÄTORTSOMR. AKKONGJA KIRJAVALA	-	-	-	-	-	-	3	2	100	-	-	
SAARI TAAJAMA-AL.-TÄTORTSOMR. AKKONGJA KIRJAVALA	3	3	-	-	80	23	119	37	89	1	-	
SAARI TAAJAMA-AL.-TÄTORTSOMR. AKKONGJA KIRJAVALA	33	29	-	-	122	23	250	54	46	4	1	
SAARI TAAJAMA-AL.-TÄTORTSOMR. AKKONGJA KIRJAVALA	16	15	-	-	36	30	264	174	93	3	3	
SAARI TAAJAMA-AL.-TÄTORTSOMR. AKKONGJA KIRJAVALA	125	113	1	1	703	420	3640	1981	76	106	50	
SAARI TAAJAMA-AL.-TÄTORTSOMR. AKKONGJA KIRJAVALA	67	59	-	-	564	277	1312	608	66	36	12	
SAARI TAAJAMA-AL.-TÄTORTSOMR. AKKONGJA KIRJAVALA	2	2	-	-	-	-	3	2	5	3	2	
SAARI TAAJAMA-AL.-TÄTORTSOMR. AKKONGJA KIRJAVALA	-	-	-	-	-	-	7	3	21	2	1	
SAARI TAAJAMA-AL.-TÄTORTSOMR. AKKONGJA KIRJAVALA	18	18	-	-	149	63	343	149	68	11	4	
SAARI TAAJAMA-AL.-TÄTORTSOMR. AKKONGJA KIRJAVALA	22	20	-	-	195	64	383	119	53	5	-	
SAARI TAAJAMA-AL.-TÄTORTSOMR. AKKONGJA KIRJAVALA	4	3	-	-	5	-	45	21	45	3	2	
SAARI TAAJAMA-AL.-TÄTORTSOMR. AKKONGJA KIRJAVALA	9	7	-	-	6	3	64	32	51	-	-	
SAARI TAAJAMA-AL.-TÄTORTSOMR. AKKONGJA KIRJAVALA	9	7	-	-	147	109	249	159	106	4	1	
SAARI TAAJAMA-AL.-TÄTORTSOMR. AKKONGJA KIRJAVALA	3	2	-	-	62	38	218	123	102	8	2	
SAARI TAAJAMA-AL.-TÄTORTSOMR. AKKONGJA KIRJAVALA	510	473	12	10	566	365	3059	1784	54	45	25	
SAARI TAAJAMA-AL.-TÄTORTSOMR. AKKONGJA KIRJAVALA	350	325	6	4	276	137	867	406	22	30	17	
SAARI TAAJAMA-AL.-TÄTORTSOMR. AKKONGJA KIRJAVALA	1	1	-	-	13	11	17	13	45	-	-	
SAARI TAAJAMA-AL.-TÄTORTSOMR. AKKONGJA KIRJAVALA	1	1	-	-	-	-	-	-	-	-	-	
SAARI TAAJAMA-AL.-TÄTORTSOMR. AKKONGJA KIRJAVALA	8	7	-	-	6	1	77	36	59	1	1	
SAARI TAAJAMA-AL.-TÄTORTSOMR. AKKONGJA KIRJAVALA	7	7	-	-	4	4	48	27	39	-	-	
SAARI TAAJAMA-AL.-TÄTORTSOMR. AKKONGJA KIRJAVALA	10	10	-	-	47	38	147	57	73	2	2	

(Jatk. — Forts. — Cont.) 1

Asuinalue Bostadsort	Alueella asuva ammattissa toi- miva väestö Yrkesverksam befolkning bosatt inom området		Siitä — Därav									
			Asuinkunnassa työssäkäyviä Inom bonings- kommunen arbe- tande		Siitä — Därav				Asuinkuntansa, taajamansa tai taajamansansa ulkopuolella Utänför bonings- kommunen, tät- orten eller tätorts- delen arbetande			
	(a)		(b)		(c)		(d)		(e)		(f)	
	Yhteensä Inalles	Miehiä Män	Yhteensä Inalles	Miehiä Män	Yhteensä Inalles	Miehiä Män	Yhteensä Inalles	Miehiä Män	Yhteensä Inalles	Miehiä Män	Yhteensä Inalles	Miehiä Män
NEUVOTICMA	353	211	75	38	30	8	7	4	2	2	270	159
*SALMEKKYLÄ	1188	676	358	182	127	43	50	35	32	13	863	479
SIVATTI	210	120	96	60	66	38	4	2	3	—	118	64
*SUHMA	1148	654	491	303	106	45	40	32	13	4	868	467
VILHELI	128	79	37	23	11	3	5	4	—	—	100	60
*RUISSALO	223	123	55	29	17	6	2	1	3	3	171	89
SALMI	115	67	37	16	15	7	1	—	4	1	78	44
VIRROLAHTI	1892	1121	1451	784	1134	583	106	84	211	117	273	195
TAAJAMA-AL. — TÄTORTSOMR.	443	246	315	161	178	79	33	23	57	31	119	71
KLAMILA	96	54	50	24	22	8	6	4	12	9	42	25
VIRGOGAI	347	192	265	137	156	71	27	19	45	22	77	46
YLÄMAA	917	545	769	442	644	331	74	66	51	45	100	60
TAAJAMA-AL. — TÄTORTSOMR.	169	91	130	69	68	19	33	29	11	7	42	24
KIRKONKYLÄ — KYRKÖY	169	91	130	69	68	19	33	29	11	7	42	24
MIEKKELIN LÄÄNI S:T MICHEL'S LÄN												
MIEKKELI-S:T MICHEL	13524	6659	11340	5278	9621	4261	508	400	1211	617	1431	752
TAAJAMA-AL. — TÄTORTSOMR.	13232	6500	11090	5150	9420	4167	489	388	1170	589	1417	743
*KESKUSTA AJAMA (MIEKKELI) — CENTRALT. (S:T MICHEL)	13232	6500	11090	5150	9420	4167	489	388	1170	589	1417	743
HEINGLA	7844	4050	6301	3048	5074	2230	369	277	858	541	1059	646
TAAJAMA-AL. — TÄTORTSOMR.	7690	3961	6186	2983	4627	1954	361	272	839	526	1388	858
KESKUSTA AJAMA — CENTRALTÄTORT	7382	3790	5955	2861	4610	1949	344	261	798	500	1177	746
*SINILÄHDE-MYLLYOJA	308	171	231	122	17	5	17	11	41	26	211	112
PIEKSAÄKI	6338	3270	4968	2498	4325	2089	196	135	447	274	965	428
TAAJAMA-AL. — TÄTORTSOMR.	6132	3149	4827	2417	3855	1768	190	130	434	266	1269	658
*KESKUSTA AJ. (PIEKSAÄKI) — CENTRALTÄTORT	6132	3149	4827	2417	3855	1768	190	130	434	266	1269	658
SAVENLINNA-NYSLOTT	12910	6912	11374	5805	9571	4505	1096	878	707	422	639	437
TAAJAMA-AL. — TÄTORTSOMR.	11155	5856	9850	4930	4983	2310	876	685	628	373	3897	1921
KESKUSTA AJAMA — CENTRALTÄTORT	4231	2051	3725	1687	2413	851	279	221	219	114	1036	653
ITÄINEN TAAJAMA	4986	2738	4433	2360	2395	1385	386	303	277	170	1592	643
ANGLAHTI	1472	800	1280	657	101	42	126	96	114	77	1013	493
KALLISLÄHDEN AS. SEUTU — STATICNSAMHÄLLE	114	69	96	55	32	16	25	22	2	1	45	22
PIHLAJANIEMI	251	134	227	117	29	9	33	20	13	9	160	84
RINKILA	101	64	89	54	13	7	27	23	3	2	51	26
ANTTOLA	778	462	581	338	482	257	66	58	33	23	162	95
TAAJAMA-AL. — TÄTORTSOMR.	239	134	142	76	89	38	19	15	15	9	104	62
ANTTULANKYLÄ	239	134	142	76	89	38	19	15	15	9	104	62
ENDONKOSKI	806	481	634	362	472	226	110	59	52	37	109	71
TAAJAMA-AL. — TÄTORTSOMR.	165	90	133	68	73	21	31	27	17	10	29	21
KIRKONKYLÄ — KYRKÖY	165	90	133	68	73	21	31	27	17	10	29	21
HARTOLA	2079	1163	1790	950	1500	721	184	155	106	74	133	77
TAAJAMA-AL. — TÄTORTSOMR.	729	375	609	287	418	163	79	61	29	19	128	68
KIRKONKYLÄ — KYRKÖY	729	375	609	287	418	163	79	61	29	19	128	68
HÄRKIVUORI	1210	698	1011	568	814	422	114	97	83	49	120	65
TAAJAMA-AL. — TÄTORTSOMR.	337	178	275	143	192	56	35	28	34	17	48	15
ASEMANSEUTU — STATICNSAMHÄLLE	337	178	275	143	192	56	35	28	34	17	48	15
HEINJLAN MLK												
HEINGLA LK	2474	1425	1410	788	1200	607	158	142	52	39	946	541
TAAJAMA-AL. — TÄTORTSOMR.	1354	752	624	331	434	208	69	58	16	8	759	413
*SINILÄHDE-MYLLYOJA	260	146	189	63	70	32	15	14	2	2	163	90
KIRKONKYLÄ — KYRKÖY	859	469	338	158	209	73	48	41	11	5	542	308
VIERUMAKI	235	137	177	110	155	103	6	3	3	1	54	15
HEINÄVESI	2352	1371	1944	1046	1375	561	461	415	108	70	134	93
TAAJAMA-AL. — TÄTORTSOMR.	697	350	606	278	389	119	137	122	27	11	88	49
KIRKONKYLÄ — KYRKÖY	697	350	606	278	389	119	137	122	27	11	88	49
HIVENSALMI	1357	796	1114	612	921	462	121	111	72	39	151	101
TAAJAMA-AL. — TÄTORTSOMR.	320	167	269	128	168	69	32	26	36	14	64	39
KIRKONKYLÄ — KYRKÖY	320	167	269	128	168	69	32	26	36	14	64	39
JURJINEN	2685	1563	1813	956	1476	705	164	118	173	133	653	416
TAAJAMA-AL. — TÄTORTSOMR.	1128	604	670	305	493	185	77	59	56	40	396	226

(Jatk. — Forts. — Cont.) 1

Asuinalue Bostadsort	Useissa kunnissa liikkuvia i flera kommuner rörliga		Työssäkäynti- kunta tuntematon Arbetsplats- kommun okänd		Kuntaan, taaja- maan tai taajaman osaan työhön tulevat (pendelöjät) Pendlare till kom- munen, tätorten eller tätortsdelen		Alueella työssä- käyviä Arbetande inom området		Päivä-/yöväestö- suhde Dag-/nattbefolk- ningsrelation	Ei työpaikkaa 1.11. 1979— 31.10. 1980 Ingen arbets- plats 1.11. 1979— 31.10. 1980	
	(g)		(h)		(i)		(j)			j/(a) 100	(k)
	Yhteensä Inalles	Miehiä Män	Yhteensä Inalles	Miehiä Män	Yhteensä Inalles	Miehiä Män	Yhteensä Inalles	Miehiä Män		Yhteensä Inalles	Miehiä Män
NEUVOTOMA	41	36	1	1	21	7	51	15	14	2	1
*SALME KYLÄ	107	101	-	-	41	8	168	51	14	9	5
SIVATTI	14	13	-	-	7	2	73	40	35	5	3
*SUMMA	109	99	3	3	48	26	154	71	13	9	4
VILNIEMI	11	11	-	-	3	-	14	3	11	1	1
*RUISSALC	25	24	1	-	86	40	103	46	47	1	-
SALMI	16	15	1	-	-	-	15	7	13	-	-
VIRLAHTI	145	132	-	-	104	54	1555	838	82	23	10
TAAJAMA-AL.-TÄTORTSOMR.	48	40	-	-	158	35	336	114	76	8	2
KLAMELA	11	8	-	-	36	6	58	14	60	3	-
VIRGOJOKI	37	32	-	-	122	29	278	100	80	5	2
YLÄMAA	41	40	2	2	59	45	828	487	90	5	1
TAAJAMA-AL.-TÄTORTSOMR.	13	12	-	-	46	10	114	29	67	2	-
KIRKONKYLÄ - KYRKÖY	13	12	-	-	46	10	114	29	67	2	-
MIKKELIN LÄÄNI S:T MICHEL'S LÄN											
MIKKELI-S:T MICHEL	494	467	10	8	3098	1573	14438	6851	107	249	154
TAAJAMA-AL.-TÄTORTSOMR.	484	457	9	7	2814	1393	12234	5560	92	243	149
*KESKUSTA AJAMA (MIKKELI)- CENTRALT. (S:T MICHEL)	484	457	9	7	2814	1393	12234	5560	92	243	149
HEINOLA	275	261	1	1	1176	671	7477	3719	95	208	94
TAAJAMA-AL.-TÄTORTSOMR.	273	259	1	1	1132	597	5759	2551	75	201	91
KESKUSTA AJAMA - CENTRALTÄTORT	260	246	1	1	1129	597	5739	2546	78	192	87
*SINILÄHDÄ-MYLLYOJA	13	13	-	-	3	-	20	5	6	9	4
PIEKSAÄKI	320	305	-	-	1247	748	6215	3246	98	85	39
TAAJAMA-AL.-TÄTORTSOMR.	305	291	-	-	936	463	4791	2231	78	79	36
*KESKUSTA AJ. (PIEKSAÄKI)- CENTRALTÄTORT	305	291	-	-	936	463	4791	2231	78	79	36
SAVONLINNA-NYSLOTT	404	369	1	1	1192	741	12566	6546	97	492	300
TAAJAMA-AL.-TÄTORTSOMR.	343	309	1	1	4553	2245	9536	4555	85	427	257
KESKUSTA AJAMA - CENTRALTÄTORT	153	134	1	1	2815	1116	5228	1967	124	130	77
ITÄINEN TAAJAMA	126	117	-	-	1590	1055	3985	2440	80	210	120
ANCLAHTI	57	53	-	-	111	53	212	95	14	61	39
KALLISLÄHDEN AS. SEUTU - STATILISSAMHÄLLE	2	2	-	-	8	4	40	20	35	8	6
PIHLAJANIEMI	2	1	-	-	25	17	54	26	22	14	11
RINKILÄ	3	2	-	-	4	-	17	7	17	4	4
ANTTOLA	22	20	1	-	54	44	635	382	82	12	9
TAAJAMA-AL.-TÄTORTSOMR.	7	7	-	-	51	27	140	65	59	5	3
ANTTOLANKYLÄ	7	7	-	-	51	27	140	65	59	5	3
ENCKESKI	32	31	-	-	43	32	677	394	84	31	17
TAAJAMA-AL.-TÄTORTSOMR.	6	6	-	-	42	12	115	33	70	9	5
KIRKONKYLÄ - KYRKÖY	6	6	-	-	42	12	115	33	70	9	5
HARTOLA	127	119	-	-	147	68	1907	1018	92	29	17
TAAJAMA-AL.-TÄTORTSOMR.	66	61	-	-	140	68	558	231	77	9	3
KIRKONKYLÄ - KYRKÖY	66	61	-	-	140	68	558	231	77	9	3
HAUKIVJERI	60	55	-	-	67	48	1078	616	89	19	10
TAAJAMA-AL.-TÄTORTSOMR.	23	21	-	-	140	90	332	186	99	5	1
ASEMANSEUTU - STATILISSAMHÄLLE	23	21	-	-	140	90	332	186	99	5	1
HEINOLAN MLK	71	65	3	2	861	549	2271	1337	92	44	29
HEINOLA LK	55	52	2	1	865	538	1299	746	96	19	12
TAAJAMA-AL.-TÄTORTSOMR.	2	2	-	-	265	156	335	188	129	8	6
*SINILÄHDÄ-MYLLYOJA	38	35	2	1	266	86	475	159	55	9	6
KIRKONKYLÄ - KYRKÖY	15	15	-	-	334	296	489	399	208	2	-
VIERUMÄKI	171	165	1	-	97	67	2041	1113	87	102	67
HEINÄVESI	41	40	-	-	121	39	510	158	73	15	9
TAAJAMA-AL.-TÄTORTSOMR.	41	40	-	-	121	39	510	158	73	15	9
KIRKONKYLÄ - KYRKÖY	41	40	-	-	121	39	510	158	73	15	9
HIRVENSALMI	56	54	2	2	89	64	1203	676	89	34	27
TAAJAMA-AL.-TÄTORTSOMR.	14	14	1	1	82	31	250	100	78	5	4
KIRKONKYLÄ - KYRKÖY	14	14	1	1	82	31	250	100	78	5	4
JOKIJÄRVI	164	159	1	1	161	96	1974	1052	74	54	31
TAAJAMA-AL.-TÄTORTSOMR.	80	79	1	1	238	109	731	298	65	25	10

(Jatk. — Forts. — Cont.) 1

Asuinalue Bostadsort	Alueella asuva ammattissa toi- miva väestö Yrkesverksam befolkning bosatt inom området		Siitä — Därav									
			Asuinkunnassa työssäkäyviä Inom bonings- kommunen arbe- tande		Siitä — Därav		Asuinkunnassa liikkuvia I boningskom- munen rörliga		Työpaikan sijainti asuinkunnassa paikantamaton Arbetsplatsens belägenhet inom boningskom- munen ej lokali- serad		Asuinkuntansa, taajamansa tai taajamanosansa ulkopuolella työssäkäyviä Utanför bonings- kommunen, tät- orten eller tätorts- delen arbetande	
	(a)		(b)		(c)		(d)		(e)		(f)	
	Yhteensä Inalles	Miehiä Män	Yhteensä Inalles	Miehiä Män	Yhteensä Inalles	Miehiä Män	Yhteensä Inalles	Miehiä Män	Yhteensä Inalles	Miehiä Män	Yhteensä Inalles	Miehiä Män
KIRKONKYLÄ - KYRKBY	850	448	628	291	466	183	75	58	51	36	186	110
*KUVANSI	273	156	42	14	27	6	2	1	5	4	210	116
JUVA	3961	2255	3498	1908	2746	1341	429	365	323	202	299	210
TAAJAMA-AL.-TÄTORTSOMR.	1339	668	1174	557	794	315	145	118	159	86	185	109
KIRKONKYLÄ - KYRKBY	1339	668	1174	557	794	315	145	118	159	86	185	109
JÄPPILÄ	729	438	465	241	421	213	31	20	13	8	186	128
TAAJAMA-AL.-TÄTORTSOMR.	140	78	69	28	51	19	12	6	-	-	63	43
KIRKONKYLÄ - KYRKBY	140	78	69	28	51	19	12	6	-	-	63	43
KANGASLAMPPI	707	415	452	237	355	153	71	63	26	21	204	133
TAAJAMA-AL.-TÄTORTSOMR.	95	51	63	27	34	10	12	9	9	7	31	16
KIRKONKYLÄ - KYRKBY	95	51	63	27	34	10	12	9	9	7	31	16
KANGASJEMMI	3175	1787	2828	1515	2206	1026	369	325	253	164	190	134
TAAJAMA-AL.-TÄTORTSOMR.	1128	555	1011	465	712	265	110	94	122	83	131	66
KIRKONKYLÄ - KYRKBY	1128	555	1011	465	712	265	110	94	122	83	131	66
KERIMÄKI	2649	1513	1747	901	1378	629	146	129	223	143	712	462
TAAJAMA-AL.-TÄTORTSOMR.	857	435	592	250	391	133	41	35	83	43	295	182
KIRKONKYLÄ - KYRKBY	744	371	521	210	370	126	38	33	73	35	225	143
RUKKOJARVI	113	64	71	40	21	7	3	2	10	8	70	39
MIKKELIN MLK												
S:T MICHELS LK	5695	3217	2562	1323	2162	1022	168	144	232	157	2339	1156
TAAJAMA-AL.-TÄTORTSOMR.	2132	1148	691	321	506	223	45	33	53	33	1194	554
MCI SIL	328	156	140	53	118	41	4	2	6	5	165	77
OTAVA	592	348	256	163	245	136	15	10	15	9	205	95
RANTAKYLÄ	1196	636	249	104	142	46	26	21	32	19	812	377
*KESKUSTA AJAMA (MIKKELI)- CENTRALT. (S:T MICHEL)	16	8	6	1	1	-	-	-	-	-	12	5
MÄNTYHARJU	3708	2077	3313	1781	2679	1214	543	506	91	61	242	159
TAAJAMA-AL.-TÄTORTSOMR.	1586	816	1430	701	1049	382	250	229	37	23	188	124
ASEMANSEUTU - STATIVSSAMHÄLLE	1586	816	1430	701	1049	382	250	229	37	23	188	124
PEHTUNAA	1256	740	1065	604	871	435	135	127	59	42	138	91
TAAJAMA-AL.-TÄTORTSOMR.	330	180	261	134	165	66	43	39	22	17	80	41
KIRKONKYLÄ - KYRKBY	186	97	150	72	98	33	23	20	15	10	42	27
KUGRTTI	144	83	111	62	67	33	20	19	7	7	38	14
PIEKSAÄN MLK												
PIEKSAÄKI LK	2823	1548	1812	919	1625	787	101	71	86	61	820	468
TAAJAMA-AL.-TÄTORTSOMR.	1197	618	618	276	394	136	38	24	47	36	635	352
*KESKUSTA AJAMA (PIEKSAÄN)- CENTRALTÄTORT	5	3	1	1	-	-	1	1	-	-	4	2
MAASELKÄ	1027	551	480	232	268	103	34	20	46	36	600	326
NENONPELTO	165	64	137	43	126	33	3	3	1	-	31	24
PUNKAHARJU	2140	1200	1772	916	1518	706	180	158	74	52	201	136
TAAJAMA-AL.-TÄTORTSOMR.	909	465	760	347	525	238	58	48	26	13	231	103
KULENNJINEN	94	58	49	25	19	10	9	7	6	2	40	20
PUNKASALMI	679	331	594	259	436	183	42	36	20	11	140	65
PUTIKKI	136	76	117	63	70	45	7	5	-	-	51	18
PUUMALA	1684	955	1523	835	1223	577	218	194	82	64	76	43
TAAJAMA-AL.-TÄTORTSOMR.	637	328	587	288	350	135	95	85	40	33	123	48
KIRKONKYLÄ - KYRKBY	637	328	587	288	350	135	95	85	40	33	123	48
RANTASALMI	2437	1359	2119	1131	1718	818	278	243	123	70	199	122
TAAJAMA-AL.-TÄTORTSOMR.	677	334	593	277	375	122	56	80	42	21	139	87
KIRKONKYLÄ - KYRKBY	677	334	593	277	375	122	56	80	42	21	139	87
RISTIIVA	2643	1491	2155	1169	1887	939	209	187	59	43	332	191
TAAJAMA-AL.-TÄTORTSOMR.	1280	673	1062	542	710	331	101	90	20	12	391	192
KIRKONKYLÄ - KYRKBY	750	388	597	285	289	92	87	78	18	11	318	172
KUMIJUKSKI	138	70	125	64	123	62	1	1	-	-	10	5
PELLOSJEMMI	392	215	340	193	298	177	13	11	2	1	63	15
SAVONKANTA	737	446	577	323	380	164	150	128	47	31	78	57
TAAJAMA-AL.-TÄTORTSOMR.	244	139	186	97	102	32	62	53	17	10	36	24
KIRKONKYLÄ - KYRKBY	244	139	186	97	102	32	62	53	17	10	36	24
SULKAVA	1913	1046	1621	845	1295	581	195	169	131	95	177	116
TAAJAMA-AL.-TÄTORTSOMR.	587	286	495	224	321	117	53	43	57	36	129	66
KIRKONKYLÄ - KYRKBY	587	286	495	224	321	117	53	43	57	36	129	66
SYSHÄ	2702	1502	2384	1262	2056	999	214	180	114	83	162	100
TAAJAMA-AL.-TÄTORTSOMR.	1036	519	912	421	716	280	92	80	46	27	115	71

(Jatk. — Forts. — Cont.) 1

Asuinalue Bostadsort	Useissa kunnissa liikkuvia i flera kommuner rörliga		Työssäkäynti- kunta tuntematon Arbetsplats- kommun okänd		Kuntaan, taaja- maan tai taajaman osaan työhön tulevat (pendelöijät) Pendlare till kom- munen, tätorten eller tätortsdelen		Alueella työssä- käyviä Arbetande inom området		Päivä-/yöväestö- suhde Dag-/nattbefolk- ningsrelation	Ei työpaikkaa 1.11. 1979— 31.10. 1980 Ingen arbets- plats 1.11. 1979— 31.10. 1980		
	(g)		(h)		(i)		(j)			j/(a) 100	(k)	
	Yhteensä Inalles	Miehiä Män	Yhteensä Inalles	Miehiä Män	Yhteensä Inalles	Miehiä Män	Yhteensä Inalles	Miehiä Män			Yhteensä Inalles	Miehiä Män
KIRKONKYLÄ - KYRKÖY	54	54	1	1	203	104	669	287	79	17	6	
*KUVANSI	26	25	-	-	35	5	62	11	22	8	4	
JUVA	98	94	4	4	147	87	3645	1995	92	62	39	
TAAJAMA-AL.-TÄTORTSOMR.	37	35	2	2	352	164	1146	479	86	17	3	
KIRKONKYLÄ - KYRKÖY	37	35	2	2	352	164	1146	479	86	17	3	
JÄPPIÄ	60	58	-	-	31	15	496	256	68	18	11	
TAAJAMA-AL.-TÄTORTSOMR.	11	10	-	-	33	8	84	27	40	3	-	
KIRKONKYLÄ - KYRKÖY	11	10	-	-	33	8	84	27	60	3	-	
KANGASLAMPPI	35	35	1	1	13	6	465	243	66	15	9	
TAAJAMA-AL.-TÄTORTSOMR.	8	8	1	1	25	8	59	18	62	-	-	
KIRKONKYLÄ - KYRKÖY	8	8	1	1	25	8	59	18	62	-	-	
KANGASHEMI	80	79	1	-	74	39	2902	1554	91	76	59	
TAAJAMA-AL.-TÄTORTSOMR.	38	38	1	-	285	159	997	424	88	14	9	
KIRKONKYLÄ - KYRKÖY	38	38	1	-	285	159	997	424	88	14	9	
KEKIMÄKI	97	90	-	-	179	117	1926	1018	73	93	60	
TAAJAMA-AL.-TÄTORTSOMR.	30	27	-	-	182	72	573	205	67	17	15	
KIRKONKYLÄ - KYRKÖY	24	21	-	-	178	72	548	198	74	14	13	
RUEKJÄRVI	6	6	-	-	4	-	25	7	22	3	2	
MIKKELIN MLK												
S:T MICHEL'S LK	673	650	3	1	992	458	3554	1781	62	118	87	
TAAJAMA-AL.-TÄTORTSOMR.	295	279	3	1	735	278	1241	501	58	36	25	
MCISIC	32	29	-	-	435	97	553	138	169	3	2	
OTAVA	91	85	3	1	150	95	395	231	67	18	12	
RANTAKYLÄ	169	162	-	-	150	86	292	132	24	15	11	
*KESKUSTA AJAMA (MIKKELI)- CENTRALT. (S:T MICHEL)	3	3	-	-	-	-	1	-	6	-	-	
MÄNTYHARJU	100	99	1	1	294	150	3607	1971	97	52	37	
TAAJAMA-AL.-TÄTORTSOMR.	51	51	1	1	625	300	1674	682	106	10	6	
ASEMANSUUTU - STATIONSSAMHÄLLE	51	51	1	1	625	300	1674	682	106	10	6	
PERTUNAA	37	35	3	3	54	23	1119	627	89	13	7	
TAAJAMA-AL.-TÄTORTSOMR.	18	16	1	1	99	39	264	105	80	1	-	
KIRKONKYLÄ - KYRKÖY	8	7	-	-	58	21	156	54	84	-	-	
KUORTTI	10	9	1	1	41	18	108	51	75	1	-	
PIEKSAMÄN MLK												
PIEKSAÄKI LK	148	139	-	-	865	381	2677	1300	95	43	22	
TAAJAMA-AL.-TÄTORTSOMR.	68	65	-	-	610	169	1004	305	84	15	5	
*KESKUSTA AJ. (PIEKSAMÄN)- CENTRALTÄRT	-	-	-	-	-	-	-	-	-	-	-	
MAASELKÄ	65	62	-	-	223	119	491	222	48	14	4	
NENONPELTO	3	3	-	-	387	50	513	83	311	1	1	
PUNKAHARJU	125	121	1	1	203	108	1975	1024	92	41	26	
TAAJAMA-AL.-TÄTORTSOMR.	57	55	-	-	333	201	858	439	94	12	8	
KULENINEN	18	17	-	-	6	2	25	12	27	2	2	
PUNKASALMI	31	30	-	-	230	116	666	299	98	10	6	
PUTIKKI	8	8	-	-	97	83	167	128	123	-	-	
PUUMALA	70	65	1	1	64	39	1587	874	94	14	11	
TAAJAMA-AL.-TÄTORTSOMR.	27	26	-	-	94	39	444	174	70	2	1	
KIRKONKYLÄ - KYRKÖY	27	26	-	-	94	39	444	174	70	2	1	
RANTASALMI	71	70	3	3	85	58	2204	1189	90	45	33	
TAAJAMA-AL.-TÄTORTSOMR.	22	22	1	1	211	74	586	196	87	2	1	
KIRKONKYLÄ - KYRKÖY	22	22	1	1	211	74	586	196	87	2	1	
RISTIIVA	99	94	1	1	200	124	2355	1293	89	56	36	
TAAJAMA-AL.-TÄTORTSOMR.	42	40	1	1	570	321	1280	652	100	15	7	
KIRKONKYLÄ - KYRKÖY	30	30	1	1	120	41	409	133	55	7	4	
KUMIKJOKI	1	1	-	-	88	35	211	97	153	3	1	
PELLOSHEMI	11	9	-	-	362	245	660	422	168	5	2	
SAVONHANTA	41	39	3	3	23	16	600	339	81	38	24	
TAAJAMA-AL.-TÄTORTSOMR.	18	17	-	-	30	13	132	45	54	9	3	
KIRKONKYLÄ - KYRKÖY	18	17	-	-	30	13	132	45	54	9	3	
SULKAVA	65	57	-	-	82	52	1703	897	89	50	28	
TAAJAMA-AL.-TÄTORTSOMR.	20	20	-	-	111	51	432	168	74	7	4	
KIRKONKYLÄ - KYRKÖY	20	20	-	-	111	51	432	168	74	7	4	
SYSMÄ	119	114	1	1	95	59	2479	1321	92	36	25	
TAAJAMA-AL.-TÄTORTSOMR.	59	56	-	-	241	115	957	395	92	8	5	

(Jatk. — Forts. — Cont.) 1

Asuinalue Bostadsort	Alueella asuva ammattissa toi- miva väestö Yrkesverksam befolkning bosatt inom området		Siitä — Därav									
			Asuinkunnassa työssäkäyviä Inom bonings- kommunen arbe- tande		Siitä — Därav		Asuinkunnassa liikkuvia I boningskom- munen rörliga		Työpaikan sijainti asuinkunnassa paikantamaton Arbetsplatsens belägenhet inom boningskom- munen ej lokali- serad		Asuinkuntansa, taajamansa tai taajamansansa ulkopuolella työssäkäyviä Utanför bonings- kommunen, tät- orten eller tätorts- delen arbetande	
	(a)		(b)		(c)		(d)		(e)		(f)	
	Yhteensä Inalles	Miehiä Män	Yhteensä Inalles	Miehiä Män	Yhteensä Inalles	Miehiä Män	Yhteensä Inalles	Miehiä Män	Yhteensä Inalles	Miehiä Män	Yhteensä Inalles	Miehiä Män
KIRKONKYLÄ - KYRKBY	1036	519	912	421	716	280	92	80	46	27	115	71
VIRTASALMI	697	417	527	302	429	221	69	60	29	21	114	74
TAAJAMA-AL.-TÄTORTSOMR.	145	79	113	58	70	23	24	19	6	6	34	24
KIRKONKYLÄ - KYRKBY	145	79	113	58	70	23	24	19	6	6	34	24
Pohjois-Karjalän lääni NORRA KARELENS LÄN												
JÄMSÄ	21014	10828	17741	8612	15864	7306	400	300	1477	1006	1808	956
TAAJAMA-AL.-TÄTORTSOMR.	20283	10405	17135	8276	15104	6883	382	285	1394	944	2006	1129
*KESKUSTA AJAJAMA (JÄMSÄ)- CENTRALTÄTORT	20043	10264	16943	8170	15088	6876	379	282	1375	930	1826	1030
NOLJAKKA	239	140	491	105	16	7	3	3	19	14	179	98
*CENTTALA	1	1	1	1	-	-	-	-	-	-	1	1
LIKSA	8218	4623	7431	4127	5546	2667	1041	917	844	543	401	264
TAAJAMA-AL.-TÄTORTSOMR.	5235	2809	4790	2537	3577	1656	498	436	608	388	329	189
KESKUSTA AJAJAMA - CENTRALTÄTORT	5235	2809	4790	2537	3577	1656	498	436	608	388	329	189
NURMES	4962	2730	4229	2160	2944	1254	704	596	581	310	217	135
TAAJAMA-AL.-TÄTORTSOMR.	2834	1446	2421	1128	1495	541	427	351	390	191	245	130
KESKUSTA AJAJAMA - CENTRALTÄTORT	2834	1446	2421	1128	1495	541	427	351	390	191	245	130
OUTOKUOPU	4183	2332	3538	1923	2956	1571	277	214	305	138	271	147
TAAJAMA-AL.-TÄTORTSOMR.	3004	1607	2547	1336	1371	474	178	131	226	85	979	752
KUUSJÄRVI	131	79	102	60	24	12	17	14	9	9	67	35
KESKUSTA AJAJAMA - CENTRALTÄTORT	2873	1528	2445	1276	1347	462	161	117	217	76	912	717
ENG	3495	2087	2981	1741	2375	1295	441	373	165	73	244	162
TAAJAMA-AL.-TÄTORTSOMR.	1849	1042	1617	899	1071	539	213	179	80	31	375	226
KIRKONKYLÄ - KYRKBY	723	390	620	318	340	108	133	115	49	17	157	114
LEHJOLJA	96	56	73	41	20	9	21	18	7	4	36	18
UIMAHARJU	927	534	833	482	644	377	53	40	22	10	162	87
UKKOLA	103	62	91	58	67	45	6	6	2	-	20	7
ILOMANTSI	3555	2061	3192	1787	2162	908	828	747	202	132	206	146
TAAJAMA-AL.-TÄTORTSOMR.	1507	775	1375	681	922	313	312	280	73	39	139	89
KIRKONKYLÄ - KYRKBY	1507	775	1375	681	922	313	312	280	73	39	139	89
JUUKA	3364	1931	2892	1611	2294	1096	448	398	150	117	178	121
TAAJAMA-AL.-TÄTORTSOMR.	1091	551	973	469	673	284	140	116	57	41	144	55
KIRKONKYLÄ - KYRKBY	1091	551	973	469	673	284	140	116	57	41	144	55
KESÄLAHTI	1429	810	1139	594	933	431	127	103	79	60	146	102
TAAJAMA-AL.-TÄTORTSOMR.	448	222	369	166	245	95	44	30	26	21	84	37
KIRKONKYLÄ - KYRKBY	448	222	369	166	245	95	44	30	26	21	84	37
KIIHTELYSVAARA	945	554	758	414	593	276	119	103	46	35	136	96
TAAJAMA-AL.-TÄTORTSOMR.	214	112	174	78	112	30	33	26	7	5	47	37
KIRKONKYLÄ - KYRKBY	214	112	174	78	112	30	33	26	7	5	47	37
KITEE	5078	2862	4521	2503	3790	1889	636	555	95	59	252	142
TAAJAMA-AL.-TÄTORTSOMR.	2546	1357	2239	1162	1394	501	328	286	59	34	595	413
KIRKONKYLÄ - KYRKBY	2329	1224	2058	1052	1366	495	306	265	52	29	458	330
PUHOS	217	133	181	110	28	6	22	21	7	5	137	83
KENTTILÄHTI	3643	2067	2108	1052	1767	823	130	105	211	124	1193	713
TAAJAMA-AL.-TÄTORTSOMR.	1917	1020	1077	498	791	348	48	33	103	66	822	444
*KESKUSTA AJAJAMA (JÄMSÄ)- CENTRALTÄTORT	5	3	2	2	-	-	-	-	2	2	3	1
KIRKONKYLÄ - KYRKBY	919	476	654	298	501	213	30	22	70	41	257	150
LEHMO	644	363	185	82	74	31	15	8	20	18	459	240
*CENTTALA	173	99	51	62	81	57	2	2	6	1	69	30
*HAMMASLAHTI	2	1	1	-	1	-	-	-	-	-	1	1
PAIHOLA	177	78	144	54	134	47	1	1	5	4	33	22
LIPEKI	4582	2608	3443	1830	2829	1344	324	278	290	208	921	611
TAAJAMA-AL.-TÄTORTSOMR.	1756	910	1202	543	790	285	101	83	98	75	699	413
KIRKONKYLÄ - KYRKBY	633	308	554	255	432	160	42	37	45	37	94	59
VIINIJÄRVI	327	191	245	130	139	74	28	24	22	15	120	65
YLÄMYLLY	796	411	403	158	219	51	31	22	31	23	485	289
POLVIJÄRVI	2634	1510	2214	1218	1788	873	319	281	107	64	265	180
TAAJAMA-AL.-TÄTORTSOMR.	572	293	461	222	286	106	88	81	44	22	116	59
KIRKONKYLÄ - KYRKBY	572	293	461	222	286	106	88	81	44	22	116	59
PYHÄSEIKÄ	2131	1253	1282	653	1039	509	105	85	138	99	638	386
TAAJAMA-AL.-TÄTORTSOMR.	718	398	355	164	212	63	29	24	24	15	380	234

(Jatk. — Forts. — Cont.) 1

Asuinalue Bostadsort	Useissa kunnissa liikkuvia i flera kommuner rörliga		Työssäkäynti- kunta tuntematon Arbetsplats- kommun okänd		Kuntaan, taaja- maan tai taajaman osaan työhön tulevat (pendelöjät) Pendlare till kom- munen, tätorten eller tätortsdelen		Alueella työssä- käyviä Arbetande inom området		Päivä-/yöväestö- suhde Dag-/nattbefolk- ningsrelation	Ei työpaikkaa 1.11. 1979— 31.10. 1980 Ingen arbets- plats 1.11. 1979— 31.10. 1980	
	(g)	(h)	(i)	(j)	j/(a) 100	(k)					
	Yhteensä Inalles	Miehiä Män	Yhteensä Inalles	Miehiä Män	Yhteensä Inalles	Miehiä Män	Yhteensä Inalles	Miehiä Män		Yhteensä Inalles	Miehiä Män
KIRKONKYLÄ - KYRKBY	59	56	-	-	241	115	957	395	92	8	5
VIRTASALMI	37	36	-	-	51	40	578	342	83	19	5
TAAJAMA-AL.-TÄTORTSOMR.	7	7	-	-	22	7	92	30	63	4	-
KIRKONKYLÄ - KYRKBY	7	7	-	-	22	7	92	30	63	4	-
PCHJOIS-KARJALAN LÄÄNI NORRA KARELENS LÄN											
JCENSUJ	853	833	11	5	3088	1870	20829	10482	99	601	382
TAAJAMA-AL.-TÄTORTSOMR.	825	805	9	5	2802	1491	17906	8374	88	563	354
*KESKUSTAAJAMA (JCENSUU)- CENTRALTÄTORT	815	795	9	5	2776	1474	17864	8350	89	551	346
NGLJAKKA	10	10	-	-	26	17	42	24	18	12	8
*CNTTOLA	-	-	-	-	-	-	-	-	-	-	-
LIEKSA	140	135	4	3	258	174	7689	4301	94	242	94
TAAJAMA-AL.-TÄTORTSOMR.	107	102	2	2	709	412	4286	2068	82	114	36
KESKUSTAAJAMA - CENTRALTÄTORT	107	102	2	2	709	412	4286	2068	82	114	36
NURMES	358	347	8	5	306	179	4535	2339	91	150	83
TAAJAMA-AL.-TÄTORTSOMR.	215	207	1	1	432	198	1927	739	68	61	25
KESKUSTAAJAMA - CENTRALTÄTORT	215	207	1	1	432	198	1927	739	68	61	25
CUTOKUMPU	206	197	1	1	276	207	3814	2130	91	164	64
TAAJAMA-AL.-TÄTORTSOMR.	135	128	-	-	391	211	1762	685	59	115	37
KUUSJÄRVI	7	7	-	-	24	10	48	22	37	7	2
KESKUSTAAJAMA - CENTRALTÄTORT	128	121	-	-	367	201	1714	663	60	108	35
ENC	131	121	1	-	229	172	3210	1913	92	138	63
TAAJAMA-AL.-TÄTORTSOMR.	59	54	1	-	750	492	1821	1031	98	50	13
KIRKONKYLÄ - KYRKBY	30	30	-	-	212	69	552	177	76	14	6
LEHJOLA	3	3	-	-	21	8	41	27	43	9	4
UIMAHARJU	23	19	1	-	385	299	1029	676	111	22	1
UKKOLA	3	2	-	-	132	106	199	151	193	5	2
ILGHANTSI	82	80	-	-	141	99	3333	1886	94	75	48
TAAJAMA-AL.-TÄTORTSOMR.	46	45	-	-	278	112	1200	425	80	15	9
KIRKONKYLÄ - KYRKBY	46	45	-	-	278	112	1200	425	80	15	9
JUUKA	97	89	1	1	84	59	2976	1670	88	196	109
TAAJAMA-AL.-TÄTORTSOMR.	43	41	1	1	245	112	918	396	84	33	13
KIRKONKYLÄ - KYRKBY	43	41	1	1	245	112	918	396	84	33	13
KESÄLÄHTI	95	55	-	-	88	65	1227	659	86	49	19
TAAJAMA-AL.-TÄTORTSOMR.	36	36	-	-	104	40	349	135	78	13	3
KIRKONKYLÄ - KYRKBY	36	36	-	-	104	40	349	135	78	13	3
KIIHTELYSVAARA	38	36	-	-	76	55	834	469	88	13	8
TAAJAMA-AL.-TÄTORTSOMR.	14	13	-	-	41	9	153	39	71	1	1
KIRKONKYLÄ - KYRKBY	14	13	-	-	41	9	153	39	71	1	1
KITEE	167	161	9	8	358	284	4879	2787	96	129	48
TAAJAMA-AL.-TÄTORTSOMR.	103	101	6	5	418	193	1812	694	71	61	17
KIRKONKYLÄ - KYRKBY	89	87	4	3	409	191	1775	686	76	54	15
PUHOS	14	14	2	2	9	2	37	8	17	7	2
KONTILLAHTI	226	216	-	-	655	280	2763	1332	76	116	86
TAAJAMA-AL.-TÄTORTSOMR.	106	100	-	-	682	253	1473	601	77	47	29
*KESKUSTAAJAMA (JCENSUU)- CENTRALTÄTORT	-	-	-	-	-	-	-	-	-	-	-
KIRKONKYLÄ - KYRKBY	45	42	-	-	269	103	770	316	84	16	8
LEHMO	50	49	-	-	55	38	129	69	20	26	17
*ONTILLA	9	7	-	-	133	78	214	135	126	3	2
*HAMMASLAHTI	-	-	-	-	2	-	3	-	150	-	-
PAIJOLA	2	2	-	-	223	34	357	81	202	2	2
LIPERI	87	84	2	2	407	197	3850	2027	84	129	81
TAAJAMA-AL.-TÄTORTSOMR.	35	33	1	1	596	198	1386	483	79	32	20
KIRKONKYLÄ - KYRKBY	7	7	-	-	298	96	730	256	115	13	8
VIIINJÄRVI	9	8	-	-	91	55	230	129	70	9	5
YLÄMYLLY	19	18	1	1	207	47	426	98	54	10	7
POLVIJÄRVI	47	43	-	-	87	53	2301	1271	87	108	69
TAAJAMA-AL.-TÄTORTSOMR.	20	18	-	-	166	69	452	175	79	18	7
KIRKONKYLÄ - KYRKBY	20	18	-	-	166	69	452	175	79	18	7
PYHÄSEIKÄ	134	130	1	1	187	136	1469	829	69	76	43
TAAJAMA-AL.-TÄTORTSOMR.	50	49	1	1	157	64	369	127	51	22	12

(Jatk. — Forts. — Cont.) 1

Asuinalue Bostadsort	Alueella asuva ammattissa toi- miva väestö Yrkesverksam befolkning bosatt inom området		Siitä — Därav									
			Asuinkunnassa työssäkäyviä Inom bonings- kommunen arbe- tande		Siitä — Därav					Asuinkuntansa, taajamansa tai taajamanosansa ulkopuolella työssäkäyviä Utanför bonings- kommunen, tät- orten eller tätorts- delen arbetande		
	(a)		(b)		(c)		(d)		(e)		(f)	
	Yhteensä Inalles	Miehiä Män	Yhteensä Inalles	Miehiä Män	Yhteensä Inalles	Miehiä Män	Yhteensä Inalles	Miehiä Män	Yhteensä Inalles	Miehiä Män	Yhteensä Inalles	Miehiä Män
*HAMMASLAHTI	411	225	281	132	165	46	26	21	13	158	110	
REIJOLA	307	173	74	32	47	17	3	3	2	222	124	
RÄÄKKYLÄ	1726	992	1496	821	1248	606	138	117	110	98	144	113
TAAJAMA-AL.-TÄTORTSOMR.	398	199	343	158	246	83	39	33	32	28	63	44
KIRKONKYLÄ - KYRKBY	398	199	343	158	246	83	39	33	32	28	63	44
TOHMAJARVI	2642	1488	2169	1182	1698	825	267	236	204	121	247	161
TAAJAMA-AL.-TÄTORTSOMR.	1002	507	806	378	471	174	97	85	57	33	277	150
ASEMANSEUTU - STATILISSAMHÄLLE	94	52	81	42	37	20	13	12	7	2	28	10
KEMIE	802	394	645	294	389	132	79	69	39	26	217	119
UUSI VÄRTSILÄ	106	61	80	42	45	22	5	4	11	5	32	21
TUUPGVAARA	1163	680	972	556	665	296	211	189	96	71	129	81
TAAJAMA-AL.-TÄTORTSOMR.	253	127	216	106	106	28	51	43	29	17	57	34
KIRKONKYLÄ - KYRKBY	253	127	216	106	106	28	51	43	29	17	57	34
VALTIMJ	1713	1012	1367	791	952	480	238	204	177	107	178	107
TAAJAMA-AL.-TÄTORTSOMR.	525	281	416	215	229	91	91	77	75	39	82	41
KIRKONKYLÄ - KYRKBY	525	281	416	215	229	91	91	77	75	39	82	41
VÄRTSILÄ	368	216	308	169	250	128	45	34	13	7	34	25
KUOPIO LÄÄNI												
KUOPIO LÄN												
KUOPIO	34368	17127	30151	14109	24114	9707	3582	2960	2455	1442	2067	1354
TAAJAMA-AL.-TÄTORTSOMR.	31445	15463	27555	12703	19754	7573	3162	2592	2190	1278	4395	2509
KESKUSTA AJAMA - CENTRALTÄTORT	28979	14149	25445	11625	19518	7505	2837	2313	1985	1135	2841	1800
LEVÄNEN-JYNKÄ-PITKÄL.	2043	1074	1805	901	128	28	259	222	169	120	1367	612
KURKIMÄKI	123	70	99	54	17	7	21	19	9	6	68	35
MELALAITI	165	87	127	58	63	22	18	15	11	5	60	34
PELLESÄKI - VEHMÄMÄKI	141	83	119	65	28	11	27	23	16	12	59	28
IISALMI	10402	5728	8935	4668	7411	3505	847	723	677	440	573	356
TAAJAMA-AL.-TÄTORTSOMR.	7364	3881	6250	3073	4566	1949	586	491	431	254	1087	637
KESKUSTA AJAMA - CENTRALTÄTORT	6656	3468	5615	2726	4298	1789	531	443	384	226	797	513
PELTOSALMI	498	278	446	246	156	101	39	33	35	23	235	99
RUNNI	103	54	90	47	53	21	7	7	9	5	25	16
SOINLAHTI	110	61	99	54	59	38	9	8	3	-	30	9
SUGENJOKI	3834	2144	3278	1708	2811	1377	200	189	267	142	320	226
TAAJAMA-AL.-TÄTORTSOMR.	2508	1342	2147	1059	1329	595	103	94	201	107	706	398
KESKUSTA AJAMA - CENTRALTÄTORT	1943	1007	1657	788	1124	468	77	70	169	91	451	271
IISVESI	335	203	299	174	165	110	17	16	14	7	113	48
KÄPYLÄ	233	132	191	97	40	17	9	8	18	9	142	79
VAKKAUS	11408	6155	10098	5260	8523	4157	857	686	718	417	523	303
TAAJAMA-AL.-TÄTORTSOMR.	10488	5628	9300	4820	5334	2574	781	625	618	354	3049	1543
KESKUSTA AJAMA - CENTRALTÄTORT	7084	3776	6297	3241	5161	2539	483	381	391	223	580	274
KÖNÖNPELTO	1383	776	1228	672	85	25	102	75	96	53	1003	553
PUURTILA	182	107	163	92	11	4	24	19	16	12	120	64
*KUVANGI	5	3	5	3	-	-	2	2	-	-	3	1
KÄPYKANGAS	1834	966	1607	812	77	6	170	148	115	66	1343	651
JUANKOKKI	2965	1689	2520	1370	2015	956	281	234	224	140	236	138
TAAJAMA-AL.-TÄTORTSOMR.	1332	714	1141	578	871	406	111	89	100	57	163	86
KIRKONSEUTU - KYRKBYNEJDEN	1169	627	1019	527	814	390	93	74	80	47	119	62
KIRKONKYLÄ (MUURUVESI) - KYRKBY	163	87	122	51	57	16	18	15	20	10	44	24
KAAVI	1899	1059	1612	850	1123	436	232	193	257	221	152	98
TAAJAMA-AL.-TÄTORTSOMR.	627	303	514	229	332	91	87	72	68	55	95	45
KIRKONKYLÄ - KYRKBY	627	303	514	229	332	91	87	72	68	55	95	45
KARTTULA	1264	733	930	493	667	321	114	96	149	76	235	153
TAAJAMA-AL.-TÄTORTSOMR.	426	228	313	149	179	80	30	22	73	28	103	61
KARTTULAN KYLÄ	426	228	313	149	179	80	30	22	73	28	103	61
KEITELE	1467	828	1279	692	1025	467	208	187	46	38	97	62
TAAJAMA-AL.-TÄTORTSOMR.	613	309	525	245	421	165	68	61	15	11	63	34
KIRKONKYLÄ - KYRKBY	613	309	525	245	421	165	68	61	15	11	63	34
KTUURUVESI	5083	2828	4459	2402	2945	1403	738	625	776	374	268	169
TAAJAMA-AL.-TÄTORTSOMR.	1456	720	1222	556	514	174	229	189	350	146	231	109

(Jatk. — Forts. — Cont.) 1

Asuinalue Bostadsort	Useissa kunnissa liikkuvia I flera kommuner rörliga		Työssäkäynti- kunta tuntematon Arbetsplats- kommun okänd		Kuntaan, taaja- maan tai taajaman osaan työhön tulevat (pendelöijät) Pendlare till kom- munen, tätorten eller tätortsdelen		Alueella työssä- käyviä Arbetande inom området		Päivä-/yöväestö- suhde Dag-/nattbefolk- ningsrelation	Ei työpaikkaa 1.11. 1979— 31.10. 1980 Ingen arbets- plats 1.11. 1979— 31.10. 1980		
	(g)		(h)		(i)		(j)			j/(a) 100	(k)	
	Yhteensä Inalles	Miehiä Män	Yhteensä Inalles	Miehiä Män	Yhteensä Inalles	Miehiä Män	Yhteensä Inalles	Miehiä Män			Yhteensä Inalles	Miehiä Män
*HAMMASLAHTI	27	26	1	1	135	48	300	94	73	13	8	
REIJOLA	23	23	-	-	22	16	69	33	22	9	4	
ÄÄKKYLÄ	18	17	1	1	54	24	1550	845	90	67	40	
TAAJAMA-AL.-TÄTORTSOMR.	5	5	-	-	110	30	356	113	89	13	6	
KIRKKOKYLÄ - KYRKBY	5	5	-	-	110	30	356	113	89	13	6	
TOHMAJARVI	112	107	-	-	148	95	2317	1277	88	114	38	
TAAJAMA-AL.-TÄTORTSOMR.	60	58	-	-	290	167	761	341	76	40	7	
ASEMANSEUTU - STATIGSSAMHÄLLE	8	8	-	-	100	75	137	95	146	1	-	
KEMIE	44	42	-	-	161	69	550	201	69	34	6	
UUSI VÄRTSILÄ	8	8	-	-	29	23	74	45	70	5	1	
TUUPOVAARA	34	32	1	1	51	34	1023	590	88	24	10	
TAAJAMA-AL.-TÄTORTSOMR.	5	4	-	-	64	23	170	51	67	5	1	
KIRKKOKYLÄ - KYRKBY	5	4	-	-	64	23	170	51	67	5	1	
VALTIMI	68	67	1	1	140	110	1507	901	88	96	46	
TAAJAMA-AL.-TÄTORTSOMR.	24	24	1	1	173	101	402	192	77	23	8	
KIRKKOKYLÄ - KYRKBY	24	24	1	1	173	101	402	192	77	23	8	
VÄRTSILÄ	16	16	-	-	42	29	350	198	95	10	6	
KUOPIEN LÄÄNI KUOPIE LÄN												
KUOPIE	1139	1055	27	16	3209	1762	33360	15871	97	984	593	
TAAJAMA-AL.-TÄTORTSOMR.	1056	977	25	15	4558	1988	24312	9561	77	863	519	
KESKUSTA AJAMA - CENTRALTÄTOR T	963	886	24	15	4258	1892	23776	9397	82	811	455	
LEVÄNEN-JYNNKÄ-PITKÄL.	74	73	-	-	232	73	360	101	18	43	19	
KURKIMAKI	2	2	1	-	6	3	23	10	19	2	1	
MELALAIHI	8	8	-	-	48	11	111	33	67	5	3	
PELLESÄKI - VEHMASMÄKI	9	8	-	-	14	9	42	20	30	2	1	
IISALMI	579	559	-	-	943	685	9878	5353	95	315	145	
TAAJAMA-AL.-TÄTORTSOMR.	477	462	-	-	1976	1224	6542	3173	89	217	88	
KESKUSTA AJAMA - CENTRALTÄTOR T	451	437	-	-	1400	755	5698	2544	86	195	80	
PELTOSALMI	19	18	-	-	376	322	532	423	107	14	4	
RUUNI	2	2	-	-	23	2	76	23	76	4	3	
SOINLAHTI	5	5	-	-	177	145	236	183	215	4	1	
SUONENJOKI	136	133	1	1	301	177	3579	1885	93	99	76	
TAAJAMA-AL.-TÄTORTSOMR.	96	94	1	1	796	441	2125	1036	85	72	53	
KESKUSTA AJAMA - CENTRALTÄTOR T	78	76	1	1	461	193	1585	661	82	40	30	
IISVESI	10	10	-	-	179	158	344	268	103	16	12	
KÄPYLÄ	8	8	-	-	156	90	196	107	84	16	11	
VARKAUS	445	426	4	4	1430	982	11528	6242	101	338	162	
TAAJAMA-AL.-TÄTORTSOMR.	418	400	2	2	3827	2069	9161	4643	87	286	130	
KESKUSTA AJAMA - CENTRALTÄTOR T	269	256	2	2	3714	2037	8875	4576	125	198	101	
KÖNÖNPELTO	62	58	-	-	34	13	119	38	9	35	12	
PUURTILA	6	6	-	-	9	3	20	7	11	5	2	
*KUVANSI	-	-	-	-	-	-	-	-	-	-	-	
KÄPYKANGAS	81	80	-	-	70	16	147	22	8	48	15	
JUANKESKI	155	152	1	1	170	108	2690	1478	91	53	28	
TAAJAMA-AL.-TÄTORTSOMR.	66	65	1	1	309	149	1180	555	89	20	10	
KIRKONSEUTU - KYRKBYNEJDEA	43	43	1	1	276	141	1090	531	93	19	10	
KIRKKOKYLÄ (HUURUVESI) - KYRKBY	23	22	-	-	33	8	90	24	55	1	-	
KAAVI	97	92	2	2	97	62	1709	912	90	36	17	
TAAJAMA-AL.-TÄTORTSOMR.	41	40	-	-	121	31	453	122	72	4	-	
KIRKKOKYLÄ - KYRKBY	41	40	-	-	121	31	453	122	72	4	-	
KÄRTTULA	68	64	1	1	85	46	1015	539	80	30	22	
TAAJAMA-AL.-TÄTORTSOMR.	35	32	-	-	64	27	243	107	57	6	5	
KÄRTTULAN KYLÄ	35	32	-	-	64	27	243	107	57	6	5	
KEITELÄ	49	45	1	1	105	54	1384	746	94	41	28	
TAAJAMA-AL.-TÄTORTSOMR.	33	30	1	1	197	91	618	256	101	9	7	
KIRKKOKYLÄ - KYRKBY	33	30	1	1	197	91	618	256	101	9	7	
KIURUVESI	206	196	1	1	185	110	4644	2512	91	149	60	
TAAJAMA-AL.-TÄTORTSOMR.	102	94	-	-	359	142	873	316	60	30	8	

(Jatk. — Forts. — Cont.) 1

Asuinalue Bostadsort	Alueella asuva ammattissa toi- miva väestö Yrkesverksam befolkning bosatt inom området		Siitä — Därav									
			Asuinkunnassa työssäkäyviä Inom bonings- kommunen arbe- tande		Siitä — Därav					Asuinkuntansa, taajamansa tai taajamanosansa ulkopuolella työssäkäyviä Utanför bonings- kommunen, tät- orten eller tätorts- delen arbetande		
	(a)		(b)		(c)		(d)			(e)		(f)
	Yhteensä Inalles	Miehiä Män	Yhteensä Inalles	Miehiä Män	Yhteensä Inalles	Miehiä Män	Yhteensä Inalles	Miehiä Män	Yhteensä Inalles	Miehiä Män	Yhteensä Inalles	Miehiä Män
KIRKONKYLÄ - KYRKBY	1456	720	1222	556	514	174	229	189	350	146	231	109
LAPINLAHTI	3396	1939	2724	1402	2223	1041	264	220	237	141	362	250
TAAJAMA-AL. - TÄTORTSOMR.	1475	793	1156	537	835	356	125	103	110	67	232	104
KIRKONKYLÄ - KYRKBY	1401	752	1111	514	811	343	116	96	108	66	206	96
ALAPITKÄ	74	41	45	23	24	13	9	7	2	1	26	8
LEPPÄVIRTA	4995	2883	4179	2346	3533	1832	407	356	239	158	634	419
TAAJAMA-AL. - TÄTORTSOMR.	2501	1357	2167	1147	1606	779	151	119	131	77	537	340
KIRKONKYLÄ - KYRKBY	1633	855	1378	682	956	362	120	99	105	67	411	302
GRAVIKSKI	236	143	208	137	175	129	5	2	5	1	42	9
SORSAKSKI	632	359	581	328	475	288	26	18	21	9	84	29
MAANINKA	1904	1091	1577	874	1246	594	177	152	154	128	184	115
TAAJAMA-AL. - TÄTORTSOMR.	292	141	240	107	143	36	45	36	29	27	50	26
KIRKONKYLÄ - KYRKBY	292	141	240	107	143	36	45	36	29	27	50	26
NILSIA	3364	1883	2803	1461	2269	1016	310	270	224	175	340	240
TAAJAMA-AL. - TÄTORTSOMR.	1390	699	1163	525	800	247	151	134	127	101	211	129
KIRKONKYLÄ - KYRKBY	1390	699	1163	525	800	247	151	134	127	101	211	129
PIELAVESI	3214	1868	2752	1507	2080	977	461	400	211	130	206	147
TAAJAMA-AL. - TÄTORTSOMR.	864	416	749	327	549	178	113	96	66	40	71	49
KIRKONKYLÄ - KYRKBY	864	416	749	327	549	178	113	96	66	40	71	49
RAUTALAMPI	2036	1177	1768	982	1461	734	97	79	210	169	201	142
TAAJAMA-AL. - TÄTORTSOMR.	765	400	672	335	471	216	52	45	75	54	144	68
KIRKONKYLÄ - KYRKBY	765	400	672	335	471	216	52	45	75	54	144	68
RAUTAVAARA	1423	845	1210	697	774	305	351	322	85	70	127	84
TAAJAMA-AL. - TÄTORTSOMR.	543	291	484	255	298	91	142	129	31	27	54	33
KIRKONKYLÄ - KYRKBY	543	291	484	255	298	91	142	129	31	27	54	33
SIILINJÄRVI	7084	3833	4451	2223	2616	1212	283	208	1552	803	1979	1063
TAAJAMA-AL. - TÄTORTSOMR.	4802	2515	2787	1300	1095	434	161	121	1122	561	2007	1050
KIRKONKYLÄ - KYRKBY	3143	1624	2251	1077	831	345	141	106	980	474	936	493
TOIVALA - VUORELA	1659	891	496	223	264	89	20	15	142	87	1071	557
SOKALAJRVI	2755	1671	2170	1235	1700	870	299	249	171	116	357	261
TAAJAMA-AL. - TÄTORTSOMR.	813	449	675	356	414	169	114	91	44	28	192	124
KIRKONKYLÄ - KYRKBY	558	297	461	228	313	126	70	55	26	17	117	73
SUKEVA	255	152	214	128	101	43	44	36	18	11	75	51
TERVO	1005	609	838	483	694	364	105	89	39	30	95	61
TAAJAMA-AL. - TÄTORTSOMR.	222	111	169	78	104	41	27	23	3	2	75	34
KIRKONKYLÄ - KYRKBY	222	111	169	78	104	41	27	23	3	2	75	34
TUUSNIEMI	1694	961	1450	777	1137	535	210	176	103	66	126	98
TAAJAMA-AL. - TÄTORTSOMR.	496	248	445	210	320	123	61	52	50	28	50	33
KIRKONKYLÄ - KYRKBY	496	248	445	210	320	123	61	52	50	28	50	33
VAPAJÄRVI	1587	908	1398	762	1102	521	175	153	121	88	130	94
TAAJAMA-AL. - TÄTORTSOMR.	423	220	361	172	219	68	64	54	58	40	63	40
KIRKONKYLÄ - KYRKBY	423	220	361	172	219	68	64	54	58	40	63	40
VEHMERJALMI	1007	577	835	452	686	341	95	78	54	33	122	87
TAAJAMA-AL. - TÄTORTSOMR.	227	112	178	76	113	43	23	19	25	10	54	32
KIRKONKYLÄ - KYRKBY	227	112	178	76	113	43	23	19	25	10	54	32
YESANTJ	1532	897	1334	727	1102	537	138	115	94	75	103	80
TAAJAMA-AL. - TÄTORTSOMR.	405	203	349	151	255	112	27	21	17	12	34	26
KIRKONKYLÄ - KYRKBY	405	203	349	151	255	112	27	21	17	12	34	26
VIEKEMÄ	2237	1310	1797	994	1452	729	269	231	76	34	288	193
TAAJAMA-AL. - TÄTORTSOMR.	530	287	387	177	275	99	71	57	28	13	102	71
KIRKONKYLÄ - KYRKBY	530	287	387	177	275	99	71	57	28	13	102	71
KESKI-SUCMEN LÄÄNI MELLERSTA FINLANDS LÄN												
JYVÄSKYLÄ	30224	15201	25497	12128	22224	10202	1515	969	1758	957	2878	1575
TAAJAMA-AL. - TÄTORTSOMR.	29350	14729	24793	11766	20396	9316	1455	924	1681	909	4041	2135
*KESKUSTAAJ. (JYVÄSKYLÄ)- CENTRALTÄTERT	27931	13952	23643	11161	20248	9252	1356	849	1578	841	3064	1642
KELJUNKANGAS	763	427	616	338	85	37	54	39	56	44	520	270
*KUCKKALA	237	125	188	96	40	17	18	16	21	11	136	61
*PALOKKA	32	18	27	15	-	-	3	2	3	2	25	13
TIIKKA	221	118	173	83	11	6	19	13	15	8	157	76
*VAAJAKÜSKI	169	89	146	73	12	4	5	5	8	3	139	73
JÄMSÄ	5566	3148	4653	2549	3895	2111	337	288	421	150	671	427
TAAJAMA-AL. - TÄTORTSOMR.	3697	2010	3062	1594	1987	917	208	174	314	104	1029	700

(Jatk. — Forts. — Cont.) 1

Asuinalue Bostadsort	Useissa kunnissa liikkuvia i flera kommuner rörliga		Työssäkäynti- kunta tuntematon Arbetsplats- kommun okänd		Kuntaan, taaja- maan tai taajaman osaan työhön tulevat (pendelöjjet) Pendlare till kom- munen, tätorten eller tätortsdelen		Alueella työssä- käyviä Arbetande inom området		Päivä-/yöväestö- suhde Dag-/nattbefolk- ningsrelation	Ei työpaikkaa 1.11. 1979— 31.10. 1980 Ingen arbets- plats 1.11. 1979— 31.10. 1980	
	Yhteensä Inalles	Miehiä Män	Yhteensä Inalles	Miehiä Män	Yhteensä Inalles	Miehiä Män	Yhteensä Inalles	Miehiä Män		j/(a) 100	Yhteensä Inalles
KIRKUNKYLÄ - KYRKBY	102	94	-	-	359	142	873	316	60	30	8
LAPINLAHTI	239	235	-	-	170	113	2894	1515	85	71	52
TAAJAMA-AL.-TÄTORTSOMR.	152	150	-	-	344	150	1179	506	80	21	13
KIRKUNKYLÄ - KYRKBY	143	141	-	-	330	145	1141	488	81	17	10
ALAPIIKÄ	9	9	-	-	14	5	38	18	51	4	3
LEPPÄVIKTA	48	40	1	-	191	128	4370	2474	87	133	78
TAAJAMA-AL.-TÄTORTSOMR.	23	20	1	-	730	433	2336	1212	93	52	22
KIRKUNKYLÄ - KYRKBY	15	12	1	-	373	148	1329	510	81	25	13
GRAVIAJSKI	2	2	-	-	112	96	287	225	122	7	-
SCRSAKJSKI	6	6	-	-	245	189	720	477	114	20	9
MAANIKKA	67	65	2	-	85	49	1662	923	87	74	37
TAAJAMA-AL.-TÄTORTSOMR.	14	14	-	-	86	25	229	61	78	11	2
KIRKUNKYLÄ - KYRKBY	14	14	-	-	86	25	229	61	78	11	2
NILSIÄ	104	102	4	3	149	87	2952	1548	88	113	77
TAAJAMA-AL.-TÄTORTSOMR.	64	62	3	3	234	85	1034	332	74	34	23
KIRKUNKYLÄ - KYRKBY	64	62	3	3	234	85	1034	332	74	34	23
PIELAVESI	123	116	6	5	132	77	2884	1584	90	127	93
TAAJAMA-AL.-TÄTORTSOMR.	46	44	-	-	271	94	820	272	95	19	9
KIRKUNKYLÄ - KYRKBY	46	44	-	-	271	94	820	272	95	19	9
RAUTALAMPI	28	27	-	-	82	45	1850	1027	91	39	26
TAAJAMA-AL.-TÄTORTSOMR.	6	5	-	-	222	139	693	355	91	17	12
KIRKUNKYLÄ - KYRKBY	6	5	-	-	222	139	693	355	91	17	12
RAUTAVAARA	33	28	-	-	63	48	1273	745	89	53	36
TAAJAMA-AL.-TÄTORTSOMR.	9	7	-	-	82	35	380	126	70	9	4
KIRKUNKYLÄ - KYRKBY	9	7	-	-	82	35	380	126	70	9	4
SIILINJÄRVI	489	470	4	3	1265	868	5716	3091	81	161	74
TAAJAMA-AL.-TÄTORTSOMR.	323	312	3	2	755	407	1850	841	39	91	35
KIRKUNKYLÄ - KYRKBY	188	184	1	1	461	254	1292	599	41	66	21
TOIVALA - VUORELA	135	128	2	1	294	153	558	242	34	25	14
SONKJARVI	112	109	2	2	154	113	2324	1348	84	114	64
TAAJAMA-AL.-TÄTORTSOMR.	32	32	-	-	221	120	635	289	78	17	5
KIRKUNKYLÄ - KYRKBY	24	24	-	-	158	78	471	204	84	8	2
SUKEVA	8	8	-	-	63	42	164	85	64	9	3
TERVO	52	51	-	-	65	47	903	530	90	20	14
TAAJAMA-AL.-TÄTORTSOMR.	12	11	-	-	116	74	220	115	99	1	-
KIRKUNKYLÄ - KYRKBY	12	11	-	-	116	74	220	115	99	1	-
TUUSNIEMI	37	34	-	-	76	37	1526	814	90	81	60
TAAJAMA-AL.-TÄTORTSOMR.	8	8	-	-	138	57	458	180	92	7	4
KIRKUNKYLÄ - KYRKBY	8	8	-	-	138	57	458	180	92	7	4
VARPAISJÄRVI	34	33	2	2	66	45	1464	807	92	23	17
TAAJAMA-AL.-TÄTORTSOMR.	12	12	-	-	136	48	355	116	84	7	6
KIRKUNKYLÄ - KYRKBY	12	12	-	-	136	48	355	116	84	7	6
VEHMERJALMI	5	5	1	1	40	27	875	479	87	44	32
TAAJAMA-AL.-TÄTORTSOMR.	2	2	1	1	58	29	171	72	75	9	5
KIRKUNKYLÄ - KYRKBY	2	2	1	1	58	29	171	72	75	9	5
VESANJ	74	73	1	1	41	21	1375	748	90	20	16
TAAJAMA-AL.-TÄTORTSOMR.	31	31	-	-	160	72	455	184	112	1	1
KIRKUNKYLÄ - KYRKBY	31	31	-	-	160	72	455	184	112	1	1
VIEREMÄ	84	83	1	1	80	40	1877	1034	84	67	39
TAAJAMA-AL.-TÄTORTSOMR.	42	42	-	-	116	51	391	150	74	12	5
KIRKUNKYLÄ - KYRKBY	42	42	-	-	116	51	391	150	74	12	5
KESKI-SUDMER LÄÄNI MELLEKSTA FINLANDS LÄN											
JYVÄSKYLÄ	1214	1121	21	16	9018	5084	34515	17212	114	614	361
TAAJAMA-AL.-TÄTORTSOMR.	1178	1089	20	16	9215	4787	29611	14103	101	579	340
*KESKUSTA AJ. (JYVÄSKYLÄ)- CENTRALTÄTORT	1121	1034	18	14	8643	4494	28891	13746	103	546	320
KELJUNKANGAS	33	31	-	-	480	253	565	290	74	12	6
*KUKKALA	15	15	-	-	65	25	105	42	44	7	5
*PALOKKA	1	1	-	-	-	-	-	-	-	-	-
TIKKA	5	5	1	1	10	7	21	13	10	13	9
*VAAJAKSKI	3	3	1	1	17	8	29	12	17	1	-
JÄMSÄ	131	121	1	1	732	427	5385	2976	97	110	50
TAAJAMA-AL.-TÄTORTSOMR.	95	87	1	1	1612	1081	3599	1998	97	63	27

(Jatk. — Forts. — Cont.) 1

Asuinalue Bostadsort	Alueella asuva ammattisa toimiva väestö Yrkesverksam befolkning bosatt inom området		Siitä — Därav									
			Asuinkunnassa työssäkäyviä Inom bonings- kommunen arbe- tande		Siitä — Därav				Asuinkuntansa, taajamansa tai taajamanosansa ulkopuolella työssäkäyviä Utänför bonings- kommunen, tät- orten eller tätorts- delen arbetande			
	(a)		(b)		(c)		(d)		(e)		(f)	
	Yhteensä Inalles	Miehiä Män	Yhteensä Inalles	Miehiä Män	Yhteensä Inalles	Miehiä Män	Yhteensä Inalles	Miehiä Män	Yhteensä Inalles	Miehiä Män	Yhteensä Inalles	Miehiä Män
KAIPIOLA	701	422	642	390	492	346	15	8	38	17	139	41
*KIRKKIKYLÄ (JÄMSÄNKOS.) - KYRKÖY	2996	1588	2420	1204	1495	571	193	166	276	87	890	659
SUOLAHTI	2801	1510	2163	1108	1702	761	15	13	446	334	497	306
TAAJAMA-AL. - TÄTORTSOMR. KESKUSTA AJAMA - CENTRALTÄTORT	2356	1262	1828	934	1376	600	14	12	351	262	495	307
XÄNEKSKI	5077	2831	4382	2358	3721	2098	84	57	577	203	464	322
TAAJAMA-AL. - TÄTORTSOMR. KESKUSTA AJAMA - CENTRALTÄTORT	3789	2041	3302	1723	2695	1511	47	29	455	138	443	267
HANKASALMI	2502	1467	2071	1175	1629	835	291	245	151	95	280	166
TAAJAMA-AL. - TÄTORTSOMR. KIRKONKYLÄ - KYRKÖY	732	376	583	283	355	148	75	58	52	28	198	96
ASEMANSEUTU - STATILISAMHÄLLE NIEMISJÄRVI	348	166	307	142	182	62	42	34	41	19	69	39
JOUTSA	290	161	223	117	139	70	26	20	10	8	90	39
TAAJAMA-AL. - TÄTORTSOMR. KIRKONKYLÄ - KYRKÖY	94	49	53	24	34	16	7	4	1	1	39	18
JOUTSA	1913	1101	1656	901	1309	596	284	266	63	39	124	82
TAAJAMA-AL. - TÄTORTSOMR. KIRKONKYLÄ - KYRKÖY	825	418	726	342	498	171	124	112	25	16	130	72
	825	418	726	342	498	171	124	112	25	16	130	72
JYVÄSKYLÄN MLK												
JYVÄSKYLÄ LK	11356	6198	5341	2891	3914	1889	229	199	1198	803	5559	2980
TAAJAMA-AL. - TÄTORTSOMR. *KESKUSTA AJ. (JYVÄSKYLÄ) - CENTRALTÄTORT	8459	4535	3825	2015	2618	1242	155	131	647	433	4703	2487
KUCHU	5	3	-	-	-	-	-	-	-	-	4	2
*KUKKALA	114	69	51	32	13	4	1	1	34	25	60	35
*PALOKKA	1	1	1	1	-	-	-	-	1	1	-	-
RAJAHARJU	2433	1297	451	226	213	75	38	32	84	61	1986	1040
*TIKKAKOSKI	295	167	172	101	10	4	7	7	27	22	237	124
*VAAJAKOSKI	1198	650	823	425	421	206	27	22	281	151	433	246
VESANKA	424	224	2284	1207	1944	947	76	63	207	166	1860	965
	170	103	43	23	17	6	6	6	13	7	123	75
JÄMSÄNKOSKI	3551	1998	2586	1374	2197	1130	157	113	232	131	691	397
TAAJAMA-AL. - TÄTORTSOMR. *KIRKKIKYLÄ (JÄMSÄNKOS.) - KYRKÖY	2952	1634	2109	1102	1769	907	104	73	187	101	652	355
KIRKONKYLÄ (KOSKENPÄÄ) - KYRKÖY	2847	1579	2025	1066	1716	889	95	67	179	99	626	335
KANNOKOSKI	105	55	84	36	53	18	9	6	8	2	26	20
TAAJAMA-AL. - TÄTORTSOMR. KIRKONKYLÄ - KYRKÖY	858	495	684	370	447	204	134	110	103	56	81	58
	221	125	182	95	95	36	34	28	37	20	34	23
	221	125	182	95	95	36	34	28	37	20	34	23
KARSTULA	2365	1319	2098	1118	1530	689	323	288	245	141	139	96
TAAJAMA-AL. - TÄTORTSOMR. KIRKONKYLÄ - KYRKÖY	892	441	800	378	505	166	126	112	124	61	96	71
	892	441	800	378	505	166	126	112	124	61	96	71
KEURUU	5479	2968	4823	2447	3575	1565	397	348	851	534	412	296
TAAJAMA-AL. - TÄTORTSOMR. *RAJAHARJU	3539	1804	3084	1463	1986	871	225	188	508	295	620	293
KIRKONKYLÄ - KYRKÖY	4	3	1	-	1	-	-	-	-	-	3	3
HAAPAMÄKI	2936	1477	2616	1226	1770	783	165	143	420	230	461	214
	569	324	467	237	215	88	56	45	88	65	156	76
KINNULA	920	577	758	456	542	284	169	155	47	17	75	55
TAAJAMA-AL. - TÄTORTSOMR. KIRKONKYLÄ - KYRKÖY	376	214	308	159	189	74	59	50	22	8	71	50
	376	214	308	159	189	74	59	50	22	8	71	50
KIVIJÄRVI	815	488	664	374	487	221	100	86	77	67	53	36
TAAJAMA-AL. - TÄTORTSOMR. KIRKONKYLÄ - KYRKÖY	316	172	265	133	188	72	42	37	26	21	27	16
	316	172	265	133	188	72	42	37	26	21	27	16
KONGINKANGAS	645	394	411	235	283	133	101	86	27	16	174	110
TAAJAMA-AL. - TÄTORTSOMR. KIRKONKYLÄ - KYRKÖY	183	108	111	61	69	28	34	30	4	2	65	39
	183	108	111	61	69	28	34	30	4	2	65	39
KONNEVESI	1540	895	1237	674	963	444	158	145	116	85	198	134
TAAJAMA-AL. - TÄTORTSOMR. KIRKONKYLÄ - KYRKÖY	423	223	319	147	185	70	40	35	38	21	124	68
LAPUNMÄKI	99	57	77	42	35	16	12	12	5	4	44	23
	324	166	242	105	150	54	28	23	33	17	80	45
KORPILAHTI	2147	1219	1534	772	1246	546	135	115	153	111	391	252
TAAJAMA-AL. - TÄTORTSOMR. KIRKONKYLÄ - KYRKÖY	741	378	489	188	385	122	26	19	62	40	174	108
	741	378	489	188	385	122	26	19	62	40	174	108
KUHMOINEN	1548	870	1372	742	996	441	206	188	170	113	113	81
TAAJAMA-AL. - TÄTORTSOMR.	793	373	627	318	430	174	88	78	100	61	53	33

(Jatk. — Forts. — Cont.) 1

Asuinalue Bostadsort	Useissa kunnissa liikkuvia i flera kommuner rörliga		Työssäkäynti- kunta tuntematon Arbetsplats- kommun okänd		Kuntaan, taaja- maan tai taajaman osaan työhön tulevat (pendelöijät) Pendlare till kom- munen, tätorten eller tätortsdelen		Alueella työssä- käyviä Arbetande inom området		Päivä-/yöväestö- suhde Dag-/nattbefolk- ningsrelation	Ei työpaikkaa 1.11. 1979— 31.10. 1980 Ingen arbets- plats 1.11. 1979— 31.10. 1980		
	(g)		(h)		(i)		(j)			j/(a) 100	(k)	
	Yhteensä Inalles	Miehiä Män	Yhteensä Inalles	Miehiä Män	Yhteensä Inalles	Miehiä Män	Yhteensä Inalles	Miehiä Män			Yhteensä Inalles	Miehiä Män
KAIPIOLA	7	7	-	-	924	798	1416	1144	202	10	3	
*KIRKONKYLÄ (JÄMSÄNKOS.) - KYRKÖY	88	80	1	1	688	283	2183	854	73	53	24	
SUCLAHTI	53	50	5	5	494	293	2657	1401	95	83	41	
TAAJAMA-AL. - TÄTORTSOMR. KESKUSTA AJAMA - CENTRALTÄTÖKT	44	42	5	5	478	196	1854	796	79	71	34	
ÄÄNEKESKI	90	82	-	-	850	510	5232	2868	103	141	69	
TAAJAMA-AL. - TÄTORTSOMR. KESKUSTA AJAMA - CENTRALTÄTÖKT	60	57	-	-	1040	671	3735	2182	99	89	39	
HANKASALMI	105	100	-	-	107	75	2178	1250	87	46	26	
TAAJAMA-AL. - TÄTORTSOMR. KIRKONKYLÄ - KYRKÖY	42	39	-	-	318	179	673	327	92	10	7	
ASEMANSEUTU - STATIONSSAMHÄLLE NIEMISJÄRVI	11	9	-	-	141	47	323	109	93	3	3	
JOUTSA	22	22	-	-	146	105	285	175	98	3	2	
TAAJAMA-AL. - TÄTORTSOMR. KIRKONKYLÄ - KYRKÖY	9	8	-	-	31	27	65	43	69	4	2	
JYVÄSKYLÄN MLK	107	103	-	-	145	87	1801	988	94	23	15	
TAAJAMA-AL. - TÄTORTSOMR. KIRKONKYLÄ - KYRKÖY	46	45	-	-	219	70	717	241	87	2	2	
JYVÄSKYLÄN LK	201	185	20	17	1680	1004	7021	3895	62	235	125	
TAAJAMA-AL. - TÄTORTSOMR. *KESKUSTA AJ. (JYVÄSKYLÄ) - CENTRALTÄTÖKT	151	138	13	11	1607	806	4225	2048	50	172	93	
KUCHU	1	1	-	-	-	-	-	-	-	-	-	
*KUCKKALA	1	1	-	-	6	3	19	7	17	5	3	
*PALUKKA	76	68	2	2	156	92	369	167	15	34	19	
RAJAHARJU	2	2	2	2	10	2	20	6	7	10	6	
*TIKKAKESKI	17	16	-	-	207	109	628	315	52	19	9	
*VAAJAKESKI	48	45	9	7	1222	597	3166	1544	75	99	52	
VESANKA	6	5	-	-	6	3	23	9	14	5	4	
JÄMSÄNKESKI	218	213	1	1	459	305	3045	1675	86	55	13	
TAAJAMA-AL. - TÄTORTSOMR. *KIRKONKYLÄ (JÄMSÄNKOS.) - KYRKÖY	191	187	1	1	455	244	2224	1151	75	48	10	
KIRKONKYLÄ (KOSKENPÄÄ) - KYRKÖY	182	178	1	1	397	225	2113	1114	74	48	10	
KANNOKESKI	9	9	-	-	58	19	111	37	106	-	-	
TAAJAMA-AL. - TÄTORTSOMR. KIRKONKYLÄ - KYRKÖY	51	47	-	-	30	21	714	391	83	42	20	
KARSTULA	16	16	-	-	41	22	136	58	62	5	2	
TAAJAMA-AL. - TÄTORTSOMR. KIRKONKYLÄ - KYRKÖY	16	16	-	-	41	22	136	58	62	5	2	
KARSTULA	76	74	-	-	166	97	2264	1215	96	52	31	
TAAJAMA-AL. - TÄTORTSOMR. KIRKONKYLÄ - KYRKÖY	26	26	-	-	231	68	736	234	83	15	5	
KEURUU	26	26	-	-	231	68	736	234	83	15	5	
TAAJAMA-AL. - TÄTORTSOMR. *RAJAHARJU - KIRKONKYLÄ - KYRKÖY	204	200	1	1	329	213	5152	2660	94	39	24	
HAAPIAJOKI	144	142	-	-	644	324	2630	1195	75	26	15	
KIRKONKYLÄ - KYRKÖY	-	-	-	-	-	-	1	-	25	-	-	
KIRKONKYLÄ - KYRKÖY	100	98	-	-	560	283	2330	1066	79	16	9	
HAAPIAJOKI	44	44	-	-	84	41	299	129	53	10	6	
KINNULA	39	37	-	-	10	7	768	463	83	48	29	
TAAJAMA-AL. - TÄTORTSOMR. KIRKONKYLÄ - KYRKÖY	23	23	-	-	41	17	230	91	61	12	9	
KIRKONKYLÄ - KYRKÖY	23	23	-	-	41	17	230	91	61	12	9	
KIVIJÄRVI	50	49	-	-	42	31	706	405	87	48	29	
TAAJAMA-AL. - TÄTORTSOMR. KIRKONKYLÄ - KYRKÖY	21	21	-	-	89	42	277	114	88	12	5	
KIRKONKYLÄ - KYRKÖY	21	21	-	-	89	42	277	114	88	12	5	
KONGINKANGAS	19	19	-	-	23	15	434	250	67	41	30	
TAAJAMA-AL. - TÄTORTSOMR. KIRKONKYLÄ - KYRKÖY	6	6	-	-	16	5	85	33	46	5	3	
KIRKONKYLÄ - KYRKÖY	6	6	-	-	16	5	85	33	46	5	3	
KONNEVESI	77	74	-	-	55	28	1292	702	84	28	13	
TAAJAMA-AL. - TÄTORTSOMR. KIRKONKYLÄ - KYRKÖY	28	27	-	-	141	63	326	133	77	8	2	
LAPUNMÄKI	2	2	-	-	32	17	67	33	68	1	-	
KORPILAHTI	26	25	-	-	109	46	259	100	80	7	2	
TAAJAMA-AL. - TÄTORTSOMR. KIRKONKYLÄ - KYRKÖY	164	158	4	4	125	56	1659	828	77	54	33	
KIRKONKYLÄ - KYRKÖY	84	82	1	1	152	62	577	184	78	9	6	
KIRKONKYLÄ - KYRKÖY	84	82	1	1	192	62	577	184	78	9	6	
KUHMOINEN	27	26	1	1	84	50	1456	792	94	35	20	
TAAJAMA-AL. - TÄTORTSOMR.	20	19	1	1	146	66	576	240	82	11	7	

(Jatk. — Forts. — Cont.) 1

Asuinalue Bostadsort	Alueella asuva ammattissa toi- miva väestö Yrkesverksam befolkning bosatt inom området		Siitä — Därav									
			Asuinkunnassa työssäkäyviä Inom bonings- kommunen arbe- tande		Siitä — Därav		Asuinkunnassa liikkuvia I boningskom- munen rörliga		Työpaikan sijainti asuinkunnassa paikantamaton Arbetsplatsens belägenhet inom boningskom- munen ej lokali- serad		Asuinkuntansa, taajamansa tai taajamanosansa ulkopuolella työssäkäyviä Utanför bonings- kommunen, tätort- orten eller tätorts- delen arbetande	
	(a)		(b)		(c)		(d)		(e)		(f)	
	Yhteensä Inalles	Miehiä Män	Yhteensä Inalles	Miehiä Män	Yhteensä Inalles	Miehiä Män	Yhteensä Inalles	Miehiä Män	Yhteensä Inalles	Miehiä Män	Yhteensä Inalles	Miehiä Män
KIRKONKYLÄ - KYRKBY	703	373	627	318	430	174	88	78	100	61	53	33
KYYJÄRVI	869	493	727	409	558	272	96	77	73	60	76	35
TAAJAMA-AL.-TÄTORTSOMR.	300	155	235	112	167	65	35	26	20	13	39	21
KIRKONKYLÄ - KYRKBY	300	155	235	112	167	65	35	26	20	13	39	21
LAAKAA	6062	3368	4300	2249	3429	1706	332	273	539	270	1456	864
TAAJAMA-AL.-TÄTORTSOMR.	3223	1678	2203	1053	1382	614	167	125	320	139	1194	667
KIRKONKYLÄ - KYRKBY	1280	634	1053	479	579	221	97	75	189	74	369	221
LEPPÄVESI	558	315	144	65	65	25	20	16	7	6	435	241
LIEVESTUOKE	753	417	480	265	305	171	34	23	82	38	265	135
VIIHAVJÖRI	632	312	526	244	433	197	16	11	42	21	125	70
LEIVONÄKI	630	385	515	293	344	156	83	48	88	69	57	41
TAAJAMA-AL.-TÄTORTSOMR.	163	96	132	71	66	16	23	20	35	29	22	17
KIRKONKYLÄ - KYRKBY	163	96	132	71	66	16	23	20	35	29	22	17
LUHANKA	587	357	451	261	352	176	73	66	26	19	72	35
MULTIA	1075	671	812	458	610	280	166	150	36	28	181	139
TAAJAMA-AL.-TÄTORTSOMR.	348	187	247	108	178	55	45	38	13	9	72	49
KIRKONKYLÄ - KYRKBY	348	187	247	108	178	55	45	38	13	9	72	49
MUURAME	2290	1237	1078	485	931	378	65	54	82	53	1056	623
TAAJAMA-AL.-TÄTORTSOMR.	1710	907	811	358	653	259	44	37	55	35	851	491
KIRKONKYLÄ - KYRKBY	1377	743	658	318	525	237	35	28	45	31	681	376
KINAKAA	331	163	153	40	128	22	9	9	10	4	168	114
*MUURAT SALU	2	1	-	-	-	-	-	-	-	-	2	1
PETÄJÄVESI	1546	916	1133	612	925	437	169	147	39	28	291	201
TAAJAMA-AL.-TÄTORTSOMR.	602	322	459	220	330	139	72	61	17	10	142	78
KIRKONKYLÄ - KYRKBY	602	322	459	220	330	139	72	61	17	10	142	78
PIHTIPUOAS	2606	1466	2273	1213	1713	749	476	409	84	55	127	80
TAAJAMA-AL.-TÄTORTSOMR.	871	444	755	351	485	161	172	151	26	14	122	58
KIRKONKYLÄ - KYRKBY	804	404	701	323	444	143	164	145	22	11	118	55
MUURASJÄRVI	67	40	54	28	41	18	8	6	4	3	4	3
PYLKÖRÄKI	565	338	411	240	312	161	61	49	38	30	90	51
TAAJAMA-AL.-TÄTORTSOMR.	119	64	76	39	41	17	19	14	10	6	29	13
KIRKONKYLÄ - KYRKBY	119	64	76	39	41	17	19	14	10	6	29	13
SAARIJÄRVI	4641	2598	4050	2150	3211	1592	269	219	570	379	311	213
TAAJAMA-AL.-TÄTORTSOMR.	2042	1025	1778	854	1259	571	91	68	238	142	294	166
KIRKONKYLÄ - KYRKBY	2042	1025	1778	854	1259	571	91	68	238	142	294	166
SUMIAINEN	561	347	385	223	295	153	69	54	21	16	141	102
TAAJAMA-AL.-TÄTORTSOMR.	141	77	91	47	55	22	25	18	7	5	46	28
KIRKONKYLÄ - KYRKBY	141	77	91	47	55	22	25	18	7	5	46	28
SÄYNÄT SALU	1453	780	993	523	898	454	38	30	57	39	389	196
TAAJAMA-AL.-TÄTORTSOMR.	1409	755	963	506	626	292	37	29	56	39	621	335
KIRKONKYLÄ - KYRKBY	1017	520	738	380	613	286	29	22	42	30	290	147
*MUURAT SALU	392	235	225	126	13	6	8	7	14	9	331	188
TOIVAKKA	1016	588	751	403	543	267	66	53	142	83	227	161
TAAJAMA-AL.-TÄTORTSOMR.	274	143	211	105	131	51	29	21	27	16	80	51
KIRKONKYLÄ - KYRKBY	274	143	211	105	131	51	29	21	27	16	80	51
LURAINEN	1135	679	797	446	671	355	93	70	33	21	242	157
TAAJAMA-AL.-TÄTORTSOMR.	286	158	187	86	110	30	26	17	9	5	112	81
KIRKONKYLÄ - KYRKBY	286	158	187	86	110	30	26	17	9	5	112	81
VIIITASAKI	3926	2241	3620	2050	2441	1055	680	624	499	371	173	106
TAAJAMA-AL.-TÄTORTSOMR.	1663	864	1546	782	953	349	263	239	246	165	150	72
KIRKONKYLÄ - KYRKBY	1663	864	1546	782	953	349	263	239	246	165	150	72
VAASAN LÄÄNI - VASA LÄN												
VAASA-VASA	25544	13398	23145	11674	17132	8118	1378	1094	4635	2462	1021	650
TAAJAMA-AL.-TÄTORTSOMR.	23992	12545	21784	10953	15604	7260	1288	1027	4310	2270	1523	1002
*KESKUSTA AJAMA (VAASA) - CENTRALTÄTORT (VASA)	23672	12354	21509	10796	15550	7236	1254	996	4283	2259	1346	902
SUNDM	320	191	275	157	54	24	34	31	27	11	177	100
ALAVJÄS-ALAVL	4551	2585	3848	2106	3506	1856	156	165	146	85	417	242
TAAJAMA-AL.-TÄTORTSOMR.	2037	1081	1704	870	1083	487	86	67	68	34	673	393
KIRKONSEUTU - KYRKSAHÄLLE	1332	672	1118	529	813	322	50	38	42	18	348	228
ASEMANSEUTU - STATILISSAHÄLLE	529	299	429	244	155	87	32	27	23	14	282	144
RANTAJYSSÄ	176	110	157	97	115	78	4	2	3	2	43	21

(Jatk. — Forts. — Cont.) 1

Asuinalue Bostadsort	Useissa kunnissa liikkuvia i flera kommuner rörliga		Työssäkäynti- kunta tuntematon Arbetsplats- kommun okänd		Kuntaan, taaja- maan tai taajaman osaan työhön tulevat (pendelöjjet) Pendlare till kom- munen, tätorten eller tätortsdelen		Alueella työssä- käyviä Arbetande inom området		Päivä-/yöväestö- suhde Dag-/nattbefolk- ningsrelation	Ei työpaikkaa 1.11. 1979— 31.10. 1980 Ingen arbets- plats 1.11. 1979— 31.10. 1980	
	(g)		(h)		(i)		(j)			j/(a) 100	(k)
	Yhteensä Inalles	Miehiä Män	Yhteensä Inalles	Miehiä Män	Yhteensä Inalles	Miehiä Män	Yhteensä Inalles	Miehiä Män	Yhteensä Inalles		Miehiä Män
KIRKONKYLÄ - KYRKBY	20	19	1	1	146	66	576	240	82	11	7
KYYJÄKVI TAAJAMA-AL.-TÄTORTSOMR. KIRKONKYLÄ - KYRKBY	48 31 31	45 29 29	1 - -	1 - -	33 60 60	25 33 33	760 227 227	434 98 98	87 76 76	17 8 8	3 1 1
LAUKAA TAAJAMA-AL.-TÄTORTSOMR. KIRKONKYLÄ - KYRKBY LEPPÄVESI LIEVESTUORE VIHTAVJOKI	188 108 40 24 37 7	184 106 39 24 36 7	- - - - -	- - - - -	523 1096 331 82 222 461	334 593 127 71 120 275	4823 2478 910 147 527 894	2583 1207 348 96 291 472	80 77 71 26 70 141	118 52 6 7 30 9	71 27 4 3 14 6
LEIVONMÄKI TAAJAMA-AL.-TÄTORTSOMR. KIRKONKYLÄ - KYRKBY	46 14 14	42 12 12	1 - -	1 - -	87 25 25	75 8 8	602 91 91	368 24 24	96 56 56	11 3 3	8 2 2
LUHANKA	55	54	-	-	15	11	466	272	79	9	7
MULTIA TAAJAMA-AL.-TÄTORTSOMR. KIRKONKYLÄ - KYRKBY	51 34 34	47 32 32	- - -	- - -	48 100 100	33 42 42	860 278 278	491 97 97	80 80 80	31 6 6	27 4 4
MUURAME TAAJAMA-AL.-TÄTORTSOMR. KIRKONKYLÄ - KYRKBY KINKOMAA *MUURATSALO	115 82 68 14 -	108 75 62 13 -	- - - - -	- - - - -	602 616 324 292 -	280 249 227 22 -	1680 1269 849 420 -	765 508 464 44 -	73 74 62 127 -	41 25 23 2 -	21 10 9 1 -
PETÄJÄVESI TAAJAMA-AL.-TÄTORTSOMR. KIRKONKYLÄ - KYRKBY	65 27 27	61 26 26	7 4 4	6 3 3	95 164 164	63 69 69	1228 494 494	675 228 228	79 82 82	50 10 10	36 5 5
PIHTIPJODAS TAAJAMA-AL.-TÄTORTSOMR. KIRKONKYLÄ - KYRKBY MUURASJÄRVI	124 55 45 10	123 55 45 10	3 - - -	3 - - -	72 232 214 18	41 81 74 7	2345 717 658 59	1254 242 217 25	90 82 82 88	79 11 11 -	47 5 5 -
PYLKONMÄKI TAAJAMA-AL.-TÄTORTSOMR. KIRKONKYLÄ - KYRKBY	31 11 11	31 11 11	- - -	- - -	17 25 25	12 8 8	428 66 66	252 25 25	76 55 55	33 9 9	16 3 3
SAARIJÄRVI TAAJAMA-AL.-TÄTORTSOMR. KIRKONKYLÄ - KYRKBY	135 70 70	133 68 68	- - -	- - -	243 650 650	165 381 381	4293 1949 1949	2355 952 952	93 95 95	145 50 50	62 10 10
SUMIAJEN TAAJAMA-AL.-TÄTORTSOMR. KIRKONKYLÄ - KYRKBY	17 5 5	13 3 3	- - -	- - -	10 19 19	6 10 10	395 74 74	229 32 32	70 52 52	18 3 3	9 1 1
SÄYNÄTSALO TAAJAMA-AL.-TÄTORTSOMR. KIRKONKYLÄ - KYRKBY *MUURATSALO	49 48 29 19	46 45 26 19	1 1 - 1	1 1 - 1	261 401 392 9	139 203 198 5	1254 1027 1005 22	662 495 484 11	86 73 99 6	21 20 14 6	14 14 9 5
TOIVAKKA TAAJAMA-AL.-TÄTORTSOMR. KIRKONKYLÄ - KYRKBY	14 4 4	13 4 4	1 - -	1 - -	51 94 94	32 51 51	802 225 225	435 102 102	79 82 82	23 3 3	10 - -
URAINEN TAAJAMA-AL.-TÄTORTSOMR. KIRKONKYLÄ - KYRKBY	68 25 25	65 23 23	2 - -	2 - -	95 56 56	74 22 22	892 166 166	520 52 52	79 58 58	26 4 4	9 2 2
VIITASAARI TAAJAMA-AL.-TÄTORTSOMR. KIRKONKYLÄ - KYRKBY VAASAN LÄÄNI - VASA LÄN	53 35 35	48 31 31	- - -	- - -	113 314 314	71 136 136	3733 1267 1267	2121 485 485	95 76 76	80 16 16	37 8 8
VAAASA-VASA TAAJAMA-AL.-TÄTORTSOMR. *KESKUSTA-AAJAMA (VAAASA) - CENTRALTÄTORT (VAAASA) SUNDOM	1135 1018 993 25	910 839 815 24	44 40 40 -	24 21 21 -	5417 4762 4756 6	3339 2667 2665 2	28562 20366 20306 60	15013 9927 9901 26	112 85 86 19	229 209 206 3	140 126 125 1
ALAVUS-ALAVI TAAJAMA-AL.-TÄTORTSOMR. KIRKONSEUTU - KYRKSÄHÄLLE ASEMANSEUTU - STATILUS-SAMHÄLLE RANTAJUOJA	215 93 62 25 6	204 86 57 23 6	6 4 3 1 -	6 4 3 1 -	400 1278 502 258 518	284 807 207 213 387	4248 2361 1315 413 633	2390 1294 529 300 465	93 116 99 78 360	65 30 14 11 5	27 10 6 3 1

(Jatk. — Forts. — Cont.) 1

Asuinalue Bostadsort	Alueella asuva ammattissa toi- miva väestö Yrkesverksam befolkning bosatt inom området		Siitä — Därav									
			Asuinkunnassa työssäkäyviä Inom bonings- kommunen arbe- tande		Siitä — Därav						Asuinkuntansa, taajamansa tai taajamansansa ulkopuolella Työssäkäyviä Utanför bonings- kommunen, tät- orten eller tätorts- delen arbetande	
	(a)		(b)		(c)		(d)		(e)		(f)	
	Yhteensä Inalles	Miehiä Män	Yhteensä Inalles	Miehiä Män	Yhteensä Inalles	Miehiä Män	Yhteensä Inalles	Miehiä Män	Yhteensä Inalles	Miehiä Män	Yhteensä Inalles	Miehiä Män
KASKINEN-KASKÖ	913	538	769	462	669	391	28	15	72	56	104	42
TAAJAMA-AL.-TÄTORTSOMR.	891	524	749	449	352	165	28	15	72	56	400	255
KESKUSTA AJAMA - CENTRAL TÄTORT	891	524	749	449	352	165	28	15	72	56	400	255
KCKKJLA-KARLEBY	15223	8034	13864	7001	12041	5744	531	407	1292	850	827	590
TAAJAMA-AL.-TÄTORTSOMR.	13573	7096	12351	6172	10668	5027	458	348	1044	698	925	630
KESKUSTA AJAMA - CENTRAL TÄTORT	13342	6963	12173	6077	10612	4997	444	336	1037	655	777	546
ÖJA	231	133	178	95	56	30	14	12	7	3	148	84
KRISTII NANKAUPUNKI												
KRISTINESTAD	4104	2266	3692	1962	2736	1370	172	147	784	445	307	231
TAAJAMA-AL.-TÄTORTSOMR.	1934	1014	1735	894	765	396	69	59	314	173	707	351
KESKUSTA AJAMA - CENTRAL TÄTORT	904	463	810	398	337	155	20	16	134	85	393	191
LAPVÄÄRTTI - LAPPFJÄRD	706	376	653	335	291	163	25	21	133	59	240	120
DAGSMARK	108	62	106	62	57	32	-	-	26	19	25	11
HÄRKMERI	112	67	101	60	55	31	12	10	17	9	20	13
SKAFVING	74	46	65	39	25	15	12	12	4	1	29	16
KUIKKA	5111	2789	4224	2147	4030	2015	100	76	94	56	659	453
TAAJAMA-AL.-TÄTORTSOMR.	2652	1372	2155	1027	1761	807	57	39	51	28	662	402
KESKUSTA AJAMA - CENTRAL TÄTORT	2253	1159	1838	879	1594	743	44	31	46	24	471	285
*PANTILA	247	132	190	87	123	50	4	3	3	3	100	60
HAKUNI	152	81	127	61	44	14	9	5	2	1	91	57
LAPUA-LAPPO	6552	3578	5521	2815	4732	2241	256	218	533	356	748	521
TAAJAMA-AL.-TÄTORTSOMR.	4033	2142	3398	1671	2585	1146	162	137	358	238	757	475
KESKUSTA AJAMA - CENTRAL TÄTORT	3277	1718	2748	1321	2219	969	132	112	301	192	486	327
HAAPAKUSKI	113	70	97	58	47	28	3	2	7	5	50	30
KOJELA	99	49	88	40	44	20	3	1	9	8	39	16
*KANGAS	8	5	7	5	4	2	-	-	2	2	2	1
TIISTENJOKI	159	85	145	71	95	42	11	10	7	6	39	20
FUMA	102	56	68	40	41	24	1	1	8	7	47	19
KAUHAJÄRVI	275	159	245	136	135	61	12	11	24	18	94	62
PIETAKSAARI-JAKOBSTAD	9462	5136	8284	4349	7697	3981	292	206	295	162	872	582
TAAJAMA-AL.-TÄTORTSOMR.	9187	4973	8055	4223	7440	3841	285	200	281	155	885	581
*KESKUSTA AJAMA (PIETARS.) - CENTRAL TÄTORT (JAKOBST.)	9165	4961	8043	4217	7437	3840	285	200	281	155	867	571
*RISU HÄLL	6	3	4	2	3	1	-	-	-	-	3	2
SANDSUND	16	9	8	4	-	-	-	-	-	-	15	8
SEINÄJOKI	11962	5967	10044	4500	8866	3707	291	208	887	585	1076	698
TAAJAMA-AL.-TÄTORTSOMR.	11606	5757	9753	4341	8261	3466	285	205	850	558	1410	796
*KESKUSTA AJAMA (SEINÄJ.) - CENTRAL TÄTORT	11384	5633	9564	4245	8215	3442	275	197	830	543	1286	738
HEIKKILÄ	218	122	187	95	46	24	10	8	20	15	120	56
*HYLLYKALLIL	4	2	2	1	-	-	-	-	-	-	4	2
UUSIKAARLEPYY												
NYKARLEBY	3307	1880	3006	1681	2638	1442	65	61	303	178	249	155
TAAJAMA-AL.-TÄTORTSOMR.	1546	849	1359	725	975	475	38	34	177	105	328	210
KESKUSTA AJAMA - CENTRAL TÄTORT	1049	570	912	477	643	258	24	21	148	85	208	145
ASEMANSEUTU (JEPPIA) - STATICUS SAMHÄLLE (JEPPC)	253	138	220	115	166	80	3	3	9	9	75	46
MUNSALA	142	80	127	72	74	44	9	9	19	11	38	16
PCNÄS	102	61	100	61	52	57	2	1	1	-	7	3
ALAHAKÄ	2458	1329	2025	983	1898	883	94	76	33	24	329	254
TAAJAMA-AL.-TÄTORTSOMR.	1153	600	944	436	674	285	59	51	22	19	333	189
KIRKONKYLÄ - KYRKÖY	736	386	617	255	458	207	30	24	17	16	189	101
*PAKANLÖLÄ-HAKOLA	154	65	126	41	105	26	7	6	1	1	36	28
VELTTI	263	149	201	100	111	52	22	21	4	2	108	60
ALAJÄRVI	3632	2006	3065	1623	2679	1337	168	145	218	141	268	161
TAAJAMA-AL.-TÄTORTSOMR.	1026	534	867	426	591	249	42	36	80	49	238	139
KIRKONKYLÄ - KYRKÖY	908	470	765	369	522	204	40	35	76	46	200	128
LUCMA-HÖ	118	64	102	57	69	45	2	1	4	3	38	11
EVIJÄRVI	1477	851	1227	675	991	511	77	65	159	59	176	110
TAAJAMA-AL.-TÄTORTSOMR.	403	207	324	154	210	90	20	17	57	31	87	42
KIRKONKYLÄ - KYRKÖY	403	207	324	154	210	90	20	17	57	31	87	42
HALSUA	695	414	548	305	458	232	55	45	35	28	78	44
TAAJAMA-AL.-TÄTORTSOMR.	150	82	112	55	87	41	7	5	8	6	33	16

(Jatk. — Forts. — Cont.) 1

Asuinalue Bostadsort	Useissa kunnissa liikkuvia i flera kommuner rörliga		Työssäkäynti- kunta tuntematon Arbetsplats- kommun okänd		Kuntaan, taaja- maan tai taajaman osaan työhön tulevat (pendelöjät) Pendlare till kom- munen, tätorten eller tätortsdelen		Alueella työssä- käyviä Arbetande inom området		Päivä-/yöväestö- suhde Dag-/nattbefolk- ningsrelation	Ei työpaikkaa 1.11. 1979— 31.10. 1980 Ingen arbets- plats 1.11. 1979— 31.10. 1980	
	(g)		(h)		(i)		(j)			j/(a) 100	(k)
	Yhteensä Inalles	Miehiä Män	Yhteensä Inalles	Miehiä Män	Yhteensä Inalles	Miehiä Män	Yhteensä Inalles	Miehiä Män	Yhteensä Inalles		Miehiä Män
KASKINEN-KASKÖ	34	32	2	2	327	293	1096	755	120	4	-
TAAJAMA-AL.-TÄTORTSOMR.	33	31	2	2	179	158	531	323	60	4	-
KESKUSTA AJAMA - CENTRALTÄTORT	33	31	2	2	179	158	531	323	60	4	-
KOKKOLA-KARLEBY	393	372	3	3	1708	1153	15572	8154	102	141	68
TAAJAMA-AL.-TÄTORTSOMR.	354	336	3	3	2058	1124	12726	6151	94	121	54
KESKUSTA AJAMA - CENTRALTÄTORT	350	332	3	3	2016	1098	12628	6095	95	119	54
ÖJA	4	4	-	-	42	26	98	56	42	2	-
KRISTIIANKAUPUNKI	50	46	7	6	316	158	4008	2120	98	48	21
KRISTIVESTAD	25	24	3	2	539	300	1304	696	68	21	9
TAAJAMA-AL.-TÄTORTSOMR.	8	8	-	-	394	214	731	369	81	12	8
KESKUSTA AJAMA - CENTRALTÄTORT	12	11	3	2	119	73	410	236	58	2	-
LAPVAARTTI - LAPPFJÄRD	-	-	-	-	12	10	69	42	64	-	-
DAGSMARK	4	4	-	-	12	3	67	34	60	4	-
HÄRMEKI	1	1	-	-	2	-	27	15	36	3	1
SKAFVING	160	153	6	5	323	203	4547	2350	89	62	31
KURIKKA	90	86	4	3	1175	608	2936	1415	111	27	7
TAAJAMA-AL.-TÄTORTSOMR.	72	68	4	3	980	556	2574	1299	114	22	5
KESKUSTA AJAMA - CENTRALTÄTORT	15	15	-	-	181	46	304	96	123	2	1
*PANTILA	3	3	-	-	14	6	58	20	38	3	1
HAKUNI	202	196	1	1	409	295	5921	3110	90	80	45
LAPUA-LAPPO	115	112	1	1	929	490	3514	1636	87	55	33
TAAJAMA-AL.-TÄTORTSOMR.	93	90	1	1	870	466	3089	1435	94	45	27
KESKUSTA AJAMA - CENTRALTÄTORT	5	5	-	-	5	4	52	32	46	1	-
HAAPAJOKI	1	1	-	-	3	2	47	22	47	3	3
KOJCLA	-	-	-	-	-	-	-	4	2	50	-
*KANGAS	6	6	-	-	24	7	119	49	75	1	1
TIISTEJOKI	5	5	-	-	7	3	48	27	47	-	-
RUHA	5	5	-	-	20	8	155	69	56	5	2
KAUHAJÄRVI	197	163	2	2	1966	1255	10250	5604	108	107	40
PIETAKAARI-JAKOBSTAD	190	156	2	2	1854	1142	9294	4983	101	104	38
TAAJAMA-AL.-TÄTORTSOMR.	189	155	2	2	1852	1141	9289	4981	101	104	38
*KESKUSTA AJ. (PIETARS.) - CENTRALTÄTORT (JAKOBST.)	-	-	-	-	2	1	5	2	83	-	-
*RISO HALL	1	1	-	-	-	-	-	-	-	-	-
SANESUND	713	688	4	2	4296	2388	14340	6888	120	125	79
SEINÄJOKI	676	653	4	2	3837	2028	12098	5494	104	120	77
TAAJAMA-AL.-TÄTORTSOMR.	656	635	4	2	3828	2021	12043	5463	106	118	76
*KESKUSTA AJAMA (SEINÄJ.) - CENTRALTÄTORT	20	18	-	-	9	7	55	31	25	2	1
HEIKKIÄ	-	-	-	-	-	-	-	-	-	-	-
*HYLLYKALLIO	44	39	1	1	436	334	3442	2015	104	7	4
UUSIKAARLEPY	24	20	1	1	458	234	1433	713	93	3	-
NYKARLEBY	24	20	1	1	254	118	897	416	86	1	-
TAAJAMA-AL.-TÄTORTSOMR.	-	-	-	-	132	68	298	148	118	-	-
KESKUSTA AJAMA - CENTRALTÄTORT	-	-	-	-	27	14	101	58	71	2	-
ASEMANSEUTU (JEPUA) - STATILINSSAMHÄLLE (JEPPE)	-	-	-	-	45	34	137	91	134	-	-
MUNSALA	96	91	-	-	375	166	2400	1149	98	8	1
MONÄS	58	56	-	-	708	250	1382	535	120	4	-
ALAHÄKÄ	40	38	-	-	356	175	814	382	111	2	-
TAAJAMA-AL.-TÄTORTSOMR.	4	4	-	-	225	36	330	62	214	1	-
KIRKONKYLA - KYRKBY	14	14	-	-	127	39	238	91	92	1	-
*PARANILLA-HAKOLA VOLTJA	178	169	1	1	155	79	3220	1702	89	90	52
ALAJÄRVI	52	50	-	-	538	181	1129	430	110	23	11
TAAJAMA-AL.-TÄTORTSOMR.	49	47	-	-	519	167	1041	371	115	21	10
KIRKONKYLA - KYRKBY	3	3	-	-	19	14	88	59	75	2	1
LUCMA-AHO	58	57	1	1	56	36	1283	711	87	15	8
EVIJÄRVI	26	26	1	1	139	80	349	170	87	2	-
TAAJAMA-AL.-TÄTORTSOMR.	26	26	1	1	139	80	349	170	87	2	-
KIRKONKYLA - KYRKBY	64	62	-	-	18	11	566	316	81	5	3
HALSUA	15	14	-	-	33	13	120	54	80	-	-
TAAJAMA-AL.-TÄTORTSOMR.											

(Jatk. — Forts. — Cont.) 1

Asuinalue Bostadsort	Alueella asuva ammattissa toi- miva väestö Yrkesverksam befolkning bosatt inom området		Siitä — Därav									
			Asuinkunnassa työssäkäyviä Inom bonings- kommunen arbe- tande		Siitä — Därav					Asuinkuntansa, taajamansa tai taajamansansa uikopuolella työssäkäyviä Utänför bonings- kommunen, tät- orten eller tätorts- delen arbetande		
			(b)		(c)		(d)		(e)		(f)	
	Yhteensä Inalles	Miehiä Män	Yhteensä Inalles	Miehiä Män	Yhteensä Inalles	Miehiä Män	Yhteensä Inalles	Miehiä Män	Yhteensä Inalles	Miehiä Män	Yhteensä Inalles	Miehiä Män
KIRKONKYLÄ - KYRKÖJY	150	82	112	55	87	41	7	5	8	6	33	16
HIMANKA	1441	856	1043	544	787	346	67	62	189	136	292	220
TAAJAMA-AL. - TÄTORTSOMR.	775	454	533	260	354	155	42	39	85	60	235	144
KIRKONKYLÄ - KYRKÖJY	672	391	454	216	296	123	34	32	77	56	213	131
HILLILA	101	62	77	43	56	31	8	7	8	4	22	13
*MARINKAINEN	2	1	2	1	2	1	-	-	-	-	-	-
ILMAJOKI	5547	3067	3982	2077	3592	1771	139	126	251	180	1458	921
TAAJAMA-AL. - TÄTORTSOMR.	2660	1429	1948	986	1494	716	61	55	143	103	913	523
*KESKUSTA AJAMA (SEINÄJ.) - CENTRALTÄTORT	2	2	2	2	-	-	-	-	2	2	-	-
KESKUSTA AJ. (ILMAJOKI) - CENTRALTÄTORT	1662	871	1302	646	1043	509	39	36	92	60	462	248
KOSKENKOKVA	682	386	518	270	351	182	17	15	39	32	218	147
*PANTTILA	31	14	17	8	4	3	2	1	1	1	24	9
AHENKYLÄ	283	156	109	60	56	22	3	3	9	8	209	119
ISCJOKI - STORÅ	1426	826	1219	668	1091	552	81	72	47	44	120	83
TAAJAMA-AL. - TÄTORTSOMR.	280	145	244	117	211	90	19	16	6	5	26	19
KIRKONKYLÄ - KYRKÖJY	280	145	244	117	211	90	19	16	6	5	26	19
ISCKYRÖ - STOR KYRÖ	2255	1281	1546	768	1424	680	59	41	63	47	498	316
TAAJAMA-AL. - TÄTORTSOMR.	761	395	483	201	370	135	26	14	20	12	270	165
KESKUSTA AJAMA - CENTRALTÄTORT	577	290	406	163	309	104	23	12	18	10	175	117
*TEKVAJOKI	184	105	77	38	61	31	3	2	2	2	95	48
JALASJÄRVI	4477	2530	3850	2043	3222	1516	383	328	245	199	369	269
TAAJAMA-AL. - TÄTORTSOMR.	1350	689	1150	530	824	325	107	87	84	66	242	129
KIRKONKYLÄ - KYRKÖJY	1053	526	876	387	635	233	85	70	64	50	189	103
JCKIPII	177	94	163	81	114	52	10	9	13	10	30	13
KESKUE	120	69	111	62	75	40	12	8	7	6	23	13
JURVA	2556	1432	2199	1145	2017	985	134	124	48	36	239	182
TAAJAMA-AL. - TÄTORTSOMR.	1414	764	1241	627	755	387	64	55	28	17	461	247
KIRKONKYLÄ - KYRKÖJY	999	537	886	442	587	282	39	31	21	12	302	166
NIEMENKYLÄ	212	117	183	96	105	53	12	11	3	2	86	45
*NÄRVILJOKI	203	110	172	89	103	52	13	13	4	3	73	36
KANNUS	2351	1311	2087	1114	1808	891	128	114	151	109	194	162
TAAJAMA-AL. - TÄTORTSOMR.	1348	747	1154	601	872	412	80	68	104	70	247	160
KIRKONKYLÄ - KYRKÖJY	1232	680	1052	545	830	389	76	64	97	63	186	129
ESKELÄ	116	67	102	56	42	23	4	4	7	7	61	31
KARJUKI - BÖTOM	905	521	617	332	564	298	28	20	25	14	210	120
TAAJAMA-AL. - TÄTORTSOMR.	357	193	249	132	212	108	15	10	8	4	95	46
KIRKONKYLÄ - KYRKÖJY	265	144	196	104	170	88	13	8	7	3	52	24
*MYKKY	92	49	53	28	42	20	2	2	1	1	43	22
KAUHAJOKI	6923	3846	6194	3283	4680	2194	560	493	954	596	418	292
TAAJAMA-AL. - TÄTORTSOMR.	2780	1426	2456	1183	1474	573	228	206	419	232	509	284
KESKUSTA AJAMA - CENTRALTÄTORT	2189	1103	1924	907	1249	468	175	160	327	165	326	211
JÄRGENKYLÄ	297	154	260	125	85	43	21	17	46	31	123	45
KAINASTO	111	66	103	59	59	25	9	9	24	19	14	8
PÄNTÄN	183	103	165	92	81	37	23	20	22	17	46	20
KAUHAVA	3844	2030	3238	1566	2838	1298	131	94	269	174	377	262
TAAJAMA-AL. - TÄTORTSOMR.	1965	985	1649	747	1348	559	69	49	146	92	289	189
KESKUSTA AJAMA - CENTRALTÄTORT	1965	985	1649	747	1348	559	69	49	146	92	289	189
KAUSTINEN - KAUSTBY	1803	987	1498	778	1156	584	101	90	241	104	227	139
TAAJAMA-AL. - TÄTORTSOMR.	789	402	630	296	373	164	44	36	150	59	178	104
KIRKONKYLÄ - KYRKÖJY	789	402	630	296	373	164	44	36	150	59	178	104
KCRNAS	1143	651	988	545	878	455	56	47	54	43	92	51
TAAJAMA-AL. - TÄTORTSOMR.	647	371	550	305	436	228	33	29	34	28	104	53
KIRKONKYLÄ - KYRKÖJY	284	156	247	133	203	100	17	14	14	11	35	18
HÄRRISLUM	157	89	145	80	119	70	4	4	6	3	21	6
MCIKIPÄÄ - KOLPE	206	126	158	92	114	58	12	11	14	14	48	29
KATESJÄRVI	1242	678	1019	512	875	354	59	51	85	67	155	107
TAAJAMA-AL. - TÄTORTSOMR.	267	125	224	95	186	63	24	19	13	12	34	21
KIRKONKYLÄ - KYRKÖJY	267	125	224	95	186	63	24	19	13	12	34	21
KRUUNUPYY - KRONOBY	3115	1760	2586	1402	2096	1163	104	85	386	154	422	266
TAAJAMA-AL. - TÄTORTSOMR.	1136	616	917	467	626	321	37	26	155	61	274	172
ALAVETELI - NEDERVETIL	193	110	135	72	76	36	12	11	19	8	71	43
KIRKONKYLÄ - KYRKÖJY	592	320	469	233	319	162	18	11	77	31	160	101

(Jatk. — Forts. — Cont.) 1

Asuinalue Bostadsort	Useissa kunnissa liikkuvia I flera kommuner rörliga		Työssäkäynti- kunta tuntematon Arbetsplats- kommun okänd		Kuntaan, taaja- maan tai taajaman osaan työhön tulevat (pendelöjät) Pendlare till kom- munen, tätorten eller tätortsdelen		Alueella työssä- käyviä Arbetande inom området		Päivä-/yöväestö- suhde Dag-/nattbefolk- ningsrelation	Ei työpaikkaa 1.11. 1979— 31.10. 1980 Ingen arbets- plats 1.11. 1979— 31.10. 1980		
	(g)		(h)		(i)		(j)			j/(a) 100	(k)	
	Yhteensä Inalles	Miehiä Män	Yhteensä Inalles	Miehiä Män	Yhteensä Inalles	Miehiä Män	Yhteensä Inalles	Miehiä Män			Yhteensä Inalles	Miehiä Män
KIRKONKYLÄ - KYRKBY	15	14	-	-	33	13	120	54	80	-	-	
HIMANKA	81	81	-	-	56	36	1099	580	76	25	11	
TAAJAMA-AL.-TÄTORTSOMR.	53	53	-	-	90	39	444	194	57	6	3	
KIRKONKYLÄ - KYRKBY	46	46	-	-	80	33	376	156	56	6	3	
HILLILÄ	7	7	-	-	10	6	66	37	65	-	-	
*MARINKAINEN	-	-	-	-	-	-	2	1	100	-	-	
ILMAJOKI	52	44	1	-	665	483	4647	2560	84	54	25	
TAAJAMA-AL.-TÄTORTSOMR.	26	24	-	-	1143	633	2637	1349	99	23	8	
*KESKUSTA AJAMA (SEINÄJ.)- CENTRALTÄTORT	-	-	-	-	-	-	-	-	-	-	-	
KESKUSTA AJAMA (ILMAJOKI) - CENTRALTÄTORT	14	13	-	-	734	478	1777	987	107	12	5	
KOSKENKORVA	9	8	-	-	346	128	737	310	108	8	2	
*PANTTILÄ	-	-	-	-	7	7	11	10	35	-	-	
AHONKYLÄ	3	3	-	-	56	20	112	42	40	3	1	
ISCJOKI-STORÅ	67	64	1	1	44	26	1263	694	89	19	10	
TAAJAMA-AL.-TÄTORTSOMR.	14	14	-	-	195	83	406	173	145	4	1	
KIRKONKYLÄ - KYRKBY	14	14	-	-	195	83	406	173	145	4	1	
ISCKYKJ-STORKYRO	192	183	2	1	161	94	1707	862	76	17	13	
TAAJAMA-AL.-TÄTORTSOMR.	71	66	1	-	227	72	597	207	78	3	3	
KESKUSTA AJAMA - CENTRALTÄTORT	50	46	1	-	176	40	485	144	84	1	1	
*TEERVÄJOKI	21	20	-	-	51	32	112	63	61	2	2	
JALASJÄRVI	185	180	3	3	302	229	4152	2272	93	70	35	
TAAJAMA-AL.-TÄTORTSOMR.	78	76	-	-	690	362	1514	687	112	15	6	
KIRKONKYLÄ - KYRKBY	66	64	-	-	505	268	1140	501	108	14	6	
JCKIPÄI	10	10	-	-	130	53	244	105	138	-	-	
KCSKUE	2	2	-	-	55	41	130	81	108	1	-	
JURVA	97	93	1	1	144	71	2343	1216	92	20	11	
TAAJAMA-AL.-TÄTORTSOMR.	57	53	-	-	281	148	1076	535	76	9	5	
KIRKONKYLÄ - KYRKBY	44	42	-	-	229	116	816	398	82	6	4	
NIEMENKYLÄ	5	5	-	-	23	10	128	63	60	1	1	
*NÄRVÄJOKI	8	6	-	-	29	22	132	74	65	2	-	
KANNUS	45	41	3	2	234	153	2321	1267	99	22	12	
TAAJAMA-AL.-TÄTORTSOMR.	30	27	3	2	411	200	1283	612	95	12	8	
KIRKONKYLÄ - KYRKBY	29	26	3	2	383	180	1213	569	98	11	7	
ESKOLA	1	1	-	-	28	20	70	43	60	1	1	
KARJUKI-BÜTOM	59	59	-	-	33	22	650	354	72	19	10	
TAAJAMA-AL.-TÄTORTSOMR.	22	22	-	-	59	23	271	131	76	5	3	
KIRKONKYLÄ - KYRKBY	18	18	-	-	53	19	223	107	84	5	3	
*MYRKÄY	4	4	-	-	6	4	48	24	52	-	-	
KAUHAJKI	235	219	6	5	349	223	6543	3506	95	70	47	
TAAJAMA-AL.-TÄTORTSOMR.	126	117	3	3	1368	655	2842	1228	102	21	11	
KESKUSTA AJAMA - CENTRALTÄTORT	95	89	1	1	996	378	2245	846	103	16	9	
ARENKYLÄ	18	17	-	-	284	224	365	267	124	4	1	
KAINASTO	5	5	-	-	59	39	118	64	106	-	-	
PÄNTÄNE	8	6	2	2	29	14	110	51	60	1	1	
KAUHAVA	188	181	6	4	236	136	3474	1702	90	35	17	
TAAJAMA-AL.-TÄTORTSOMR.	92	86	4	3	550	249	1898	808	97	17	7	
KESKUSTA AJAMA - CENTRALTÄTORT	92	86	4	3	550	249	1898	808	97	17	7	
KAUSTIENEN-KAUSTBY	70	68	-	-	172	80	1670	858	93	8	2	
TAAJAMA-AL.-TÄTORTSOMR.	38	37	-	-	135	57	508	221	64	6	2	
KIRKONKYLÄ - KYRKBY	38	37	-	-	135	57	508	221	64	6	2	
KORSNAS	56	52	-	-	66	42	1054	587	92	7	3	
TAAJAMA-AL.-TÄTORTSOMR.	36	32	-	-	104	43	540	271	83	4	1	
KIRKONKYLÄ - KYRKBY	15	13	-	-	94	38	297	138	105	-	-	
HARRSTRÖM	5	5	-	-	4	1	123	71	78	2	1	
MOIKIPÄÄ - HOLPE	16	14	-	-	6	4	120	62	58	2	-	
KOKTESJÄRVI	53	51	2	2	56	22	1075	534	87	13	6	
TAAJAMA-AL.-TÄTORTSOMR.	8	8	-	-	214	63	400	126	150	2	2	
KIRKONKYLÄ - KYRKBY	8	8	-	-	214	63	400	126	150	2	2	
KRUUNOPYY-KAUNOBY	95	85	4	2	337	257	2923	1659	94	8	5	
TAAJAMA-AL.-TÄTORTSOMR.	39	35	2	-	507	254	1133	615	100	3	1	
ALAVETELI - NEDERVETIL	12	11	1	-	55	20	131	56	68	2	1	
KIRKONKYLÄ - KYRKBY	16	15	1	-	182	110	501	272	85	1	-	

(Jatk. — Forts. — Cont.) 1

Asuinalue Bostadsort	Alueella asuva ammattissa toi- miva väestö Yrkesverksam befolkning bosatt inom området		Siitä — Därav											
			Asuinkunnassa työssäkäyviä Inom bonings- kommunen arbe- tande		Siitä — Därav								Asuinkuntansa, taajamansa tai taajamansansa ulkopuolella työssäkäyviä Utänför bonings- kommunen, tät- orten eller tätorts- delen arbetande	
	(a)		(b)		(c)		(d)			(e)		(f)		
	Yhteensä Inalles	Miehiä Män	Yhteensä Inalles	Miehiä Män	Yhteensä Inalles	Miehiä Män	Yhteensä Inalles	Miehiä Män	Yhteensä Inalles	Miehiä Män	Yhteensä Inalles	Miehiä Män		
TEERIJÄRVI - TERJÄRV	351	186	313	162	231	123	7	4	59	22	43	28		
KUCATAVE	2249	1250	1898	988	1652	795	103	86	143	107	216	135		
TAAJAMA-AL.-TÄTORTSOMR.	534	266	450	208	271	102	31	25	42	20	158	90		
KIRKUNKYLÄ - KYRKBY	534	266	450	208	271	102	31	25	42	20	158	90		
KÄLVIA	1718	962	1026	508	887	401	75	58	64	49	562	332		
TAAJAMA-AL.-TÄTORTSOMR.	761	482	378	165	297	117	28	22	26	21	329	175		
KIRKONSEUTU - KYKKSÄHÄLLE	761	412	378	165	297	117	28	22	26	21	329	175		
LAIHIA	3103	1752	1982	988	1624	720	127	107	231	161	839	514		
TAAJAMA-AL.-TÄTORTSOMR.	1931	1056	1180	543	790	307	80	65	141	97	734	419		
*KIRKUNKYLÄ (LAIHIA) - KYRKBY	1371	740	784	341	534	182	53	41	101	69	546	325		
KÄYPPÄLÄ-KYLÄINPÄÄ	569	316	396	202	256	125	27	24	40	28	188	94		
LAPPAJÄRVI	1973	1103	1741	944	1467	712	137	124	137	108	147	82		
TAAJAMA-AL.-TÄTORTSOMR.	852	446	730	356	545	236	64	57	47	30	145	75		
KIRKUNKYLÄ - KYRKBY	651	338	554	265	433	184	52	46	31	18	92	50		
ITÄKYLÄ	108	59	96	55	57	28	10	10	12	10	27	9		
KARVALA	93	49	80	36	55	24	2	1	4	2	26	16		
LEHTIMÄKI	976	537	820	430	683	311	98	89	39	30	78	43		
TAAJAMA-AL.-TÄTORTSOMR.	345	180	292	143	210	83	36	33	12	11	62	32		
KESKIÄYLÄ	223	111	150	84	151	49	23	21	9	9	28	17		
PERÄKYLÄ	116	69	102	59	59	34	13	12	3	2	34	15		
LESTIJÄRVI	465	286	356	240	284	140	35	31	77	69	43	27		
TAAJAMA-AL.-TÄTORTSOMR.	99	55	76	39	46	16	10	9	10	7	23	15		
KIRKUNKYLÄ - KYRKBY	99	55	76	39	46	16	10	9	10	7	23	15		
LOHTAJA	1355	770	1013	514	902	431	50	38	61	45	275	197		
TAAJAMA-AL.-TÄTORTSOMR.	501	274	329	139	237	98	21	17	22	15	185	112		
KIRKUNKYLÄ - KYRKBY	309	168	209	89	138	54	19	15	20	13	111	67		
*MAKINKAINEN	192	106	120	50	99	44	2	2	2	2	74	45		
LUOTO-LAASMO	1192	704	440	220	398	199	25	16	17	5	659	398		
TAAJAMA-AL.-TÄTORTSOMR.	985	582	359	181	277	134	20	14	12	3	594	355		
BESUND	247	148	146	78	132	72	3	2	3	-	69	41		
*RISÖ HÄLL	348	200	56	24	29	9	5	3	6	3	288	167		
HOLM	294	174	110	54	87	39	9	7	2	-	176	112		
EUGMO	103	60	47	25	29	14	3	2	1	-	61	35		
MAALANTI-MALAX	2636	1539	2098	1124	1831	916	116	106	151	102	391	273		
TAAJAMA-AL.-TÄTORTSOMR.	1547	889	1218	637	878	424	71	63	92	66	412	252		
YTTERMALAX	466	259	367	182	278	121	22	19	26	19	130	90		
PETCLAHTI - PETALAX	343	157	298	159	250	128	5	4	20	15	50	33		
BERGU	193	132	94	46	49	9	20	18	13	11	65	50		
ÖVEMALAX	538	301	459	250	301	166	24	22	33	21	167	79		
MAKSAMA-MAXMO	472	274	347	197	301	157	39	36	7	4	80	43		
TAAJAMA-AL.-TÄTORTSOMR.	132	73	83	45	70	34	10	9	1	-	35	20		
KIRKUNKYLÄ - KYRKBY	132	73	83	45	70	34	10	9	1	-	35	20		
MUSTASAARI-KORSHOLM	6366	3616	2908	1420	2422	1089	167	125	319	206	2760	1557		
TAAJAMA-AL.-TÄTORTSOMR.	3912	2195	1514	687	1018	351	78	62	184	122	2203	1231		
*KESKUSTA AJAMA (VAASA) - CENTRALTÄTORT	15	8	3	1	-	-	-	-	-	-	16	8		
BJÖRKLÖV	177	100	145	79	108	53	7	7	17	12	27	17		
KCIVULAHTI	428	238	199	91	135	50	10	7	14	10	250	154		
KALVHOLM	120	74	58	30	28	11	3	2	8	8	71	45		
HÄLSINGBY	242	135	94	47	74	33	1	-	14	12	113	53		
KARPEJ	193	116	48	22	24	10	1	1	3	2	125	65		
SEPÄNKYLÄ - SMEDSBY	1601	859	355	117	266	72	9	7	27	13	1137	621		
RAIPPALUOTO - REPLÖT	206	123	122	55	81	24	9	8	24	21	52	35		
VALLGARND	217	132	127	63	71	33	13	10	22	15	66	41		
SULVA - SOLF	306	168	154	74	110	50	8	7	19	10	132	66		
*MEKIKÄRTTJ	11	4	7	2	5	1	1	1	-	-	4	2		
PETSM	165	99	110	63	57	31	10	9	27	15	61	35		
SINGSBY	152	87	53	25	29	10	4	3	5	1	99	58		
VEIKKAALA - VEIKKARS	92	52	39	18	30	13	2	-	4	3	50	31		
NURMO	3431	1893	1273	647	1094	533	68	57	111	57	1874	986		
TAAJAMA-AL.-TÄTORTSOMR.	2292	1243	608	276	360	135	42	32	72	35	1602	846		
*KESKUSTA AJAMA (SEINÄJ.) - CENTRALTÄTORT	2	1	-	-	-	-	-	-	-	-	1	-		
ASEMANSEUTU - STATILISSAHÄLLE	941	508	301	136	171	63	28	23	45	19	607	325		
KOURA	102	61	63	37	53	34	2	1	5	2	34	16		
*HYLLYKALLIC	1247	673	244	103	136	38	12	8	22	14	960	505		

(Jatk. — Forts. — Cont.) 1

Asuinalue Bostadsort	Useissa kunnissa liikkuvia I flera kommuner rörliga		Työssäkäynti- kunta tuntematon Arbetsplats- kommun okänd		Kuntaan, taaja- maan tai taajaman osaan työhön tulevat (pendelöjät) Pendlare till kom- munen, tätorten eller tätortsdelen		Alueella työssä- käyviä Arbetande inom området		Päivä-/yöväestö- suhde Dag-/nattbefolk- ningsrelation	Ei työpaikkaa 1.11. 1979— 31.10. 1980 Ingen arbets- plats 1.11. 1979— 31.10. 1980	
	(g)		(h)		(i)		(j)			(k)	
	Yhteensä Inalles	Miehiä Män	Yhteensä Inalles	Miehiä Män	Yhteensä Inalles	Miehiä Män	Yhteensä Inalles	Miehiä Män		j/(a) 100	Yhteensä Inalles
TEERIJÄRVI - TERJÄRV	11	9	-	-	270	164	501	287	143	-	-
KUORTANE	115	113	2	2	151	89	2049	1077	91	18	12
TAAJAMA-AL.-TÄTORTSOMR. KIRKONKYLÄ - KYRKÖY	27	27	-	-	118	42	389	144	73	5	2
	27	27	-	-	118	42	389	144	73	5	2
KÄLVIA	123	118	1	-	87	60	1113	568	65	6	4
TAAJAMA-AL.-TÄTORTSOMR. KIRKONSEUTU - KYRKSAIHÄLLE	79	77	1	-	106	43	403	160	53	1	-
	79	77	1	-	106	43	403	160	53	1	-
LAIHIA	258	243	-	-	316	253	2298	1241	74	24	7
TAAJAMA-AL.-TÄTORTSOMR. *KIRKONKYLÄ (LAIHIA) - KYRKÖY	174	164	-	-	322	131	1112	438	58	12	4
	127	119	-	-	248	96	782	278	57	10	4
KÄYPPÄLÄ-KYLÄINPÄÄ	47	45	-	-	74	35	330	160	59	2	-
LAPPAJÄRVI	79	76	-	-	135	70	1876	1014	95	6	1
TAAJAMA-AL.-TÄTORTSOMR. KIRKONKYLÄ - KYRKÖY	50	48	-	-	305	132	850	368	100	1	-
	42	40	-	-	242	99	675	283	104	1	-
ITÄKYLÄ	2	2	-	-	13	6	70	34	65	-	-
KARVALA	6	6	-	-	50	27	105	51	113	-	-
LEHTIMÄKI	63	56	-	-	37	22	857	452	88	15	8
TAAJAMA-AL.-TÄTORTSOMR. KESKIKYLÄ	21	18	-	-	129	45	339	128	98	4	3
	14	12	-	-	119	36	270	85	118	4	3
PERÄKYLÄ	7	6	-	-	10	9	69	43	59	-	-
LESTIJÄRVI	15	14	3	3	23	17	419	257	90	8	2
TAAJAMA-AL.-TÄTORTSOMR. KIRKONKYLÄ - KYRKÖY	9	8	-	-	24	8	70	24	71	1	-
	9	8	-	-	24	8	70	24	71	1	-
LOHTAJA	62	58	-	-	120	59	1133	573	84	5	1
TAAJAMA-AL.-TÄTORTSOMR. KIRKONKYLÄ - KYRKÖY	34	32	-	-	81	24	318	122	63	2	-
	20	19	-	-	47	15	185	69	60	1	-
*MARIKKAINEN	14	13	-	-	34	9	133	53	69	1	-
LUOTO-LARSMO	87	82	-	-	107	89	547	309	46	6	4
TAAJAMA-AL.-TÄTORTSOMR. BOSUND	77	73	-	-	163	122	440	256	45	5	3
	33	33	-	-	85	73	217	145	90	-	-
*RISU -ÄLL	18	16	-	-	10	7	39	16	11	2	2
HOLM	18	16	-	-	60	40	147	79	50	2	-
EUGMO	8	8	-	-	8	2	37	16	36	1	1
MAALAHTI-MALAX	139	137	-	-	133	83	2231	1207	85	8	5
TAAJAMA-AL.-TÄTORTSOMR. YTTERMALAX	85	83	-	-	402	197	1280	621	83	2	1
	10	10	-	-	203	97	481	218	103	-	-
PETGLAHTI - PETALAX	17	16	-	-	143	65	393	193	115	1	1
BERGÖ	45	44	-	-	4	1	53	10	27	1	-
ÖVEMALAX	13	13	-	-	52	34	353	200	66	-	-
MAKSAMAA-MAXMO	41	33	-	-	29	23	376	220	80	4	1
TAAJAMA-AL.-TÄTORTSOMR. KIRKONKYLÄ - KYRKÖY	16	10	-	-	36	26	106	60	80	-	-
	16	10	-	-	36	26	106	60	80	-	-
MUSTASAARI-KORSHOLM	663	620	5	4	477	298	3385	1718	53	30	15
TAAJAMA-AL.-TÄTORTSOMR. *KESKUSTA AJAMA (VAASA) - CENTRALTÄTORT (VAASA)	408	380	2	1	520	205	1538	596	39	19	8
	-	-	-	-	-	-	-	-	-	-	-
BJÖRKBÖY	11	11	-	-	17	4	125	57	74	-	-
KOIVULAHTI	19	17	-	-	106	54	241	104	56	-	-
KALVHOLM	9	7	-	-	3	1	31	12	26	1	1
HÄLSINGBY	40	37	-	-	12	3	86	36	36	-	-
KARPERÖ	39	38	-	-	11	3	35	13	18	1	-
SEPÄNKYLÄ - SMEDSBY	153	139	1	1	224	98	490	170	31	8	6
RAIPPALUOTO - REPLIT	38	35	-	-	40	8	121	32	59	2	-
VALLGRJND	32	32	-	-	15	6	86	39	41	6	1
SULVA - SOLF	37	35	-	-	77	23	187	73	61	-	-
*MERIKKARTÖ	-	-	-	-	-	-	5	1	45	1	-
PETSMO	9	9	1	-	8	3	65	34	39	-	-
SINGSEY	15	15	-	-	2	-	31	10	20	-	-
VEIKKAALA - VEIKKARS	6	5	-	-	5	2	35	15	38	-	-
NURMO	262	247	3	3	335	233	1608	880	47	19	10
TAAJAMA-AL.-TÄTORTSOMR. *KESKUSTA AJAMA (SEINÄJ.) - CENTRALTÄTORT	198	183	3	3	454	270	814	405	36	15	9
	1	1	-	-	109	92	109	92	5450	-	-
ASEMANSEUTU - STATIONSSAMHÄLLE	81	74	1	1	133	58	304	121	32	8	3
KUURA	7	7	1	1	51	37	104	71	102	-	-
*HYLLYKALLIC	109	101	1	1	161	83	297	121	24	7	6

(Jatk. — Forts. — Cont.) 1

Asuinalue Bostadsort	Alueella asuva ammattissa toi- miva väestö Yrkesverksam befolkning bosatt inom området		Siitä — Därav									
			Asuinkunnassa työssäkäyviä Inom bonings- kommunen arbe- tande		Siitä — Därav		Asuinkunnassa liikkuvia i boningskom- munen rörliga		Työpaikan sijainti asuinkunnassa paikantamaton Arbetsplatsens belägenhet inom boningskom- munen ej lokali- serad		Asuinkuntansa, taajamansa tai taajamanosansa ulkopuolella työssäkäyviä Utanför bonings- kommunen, tät- orten eller tätorts- delen arbetande	
	(a)		(b)		(c)		(d)		(e)		(f)	
	Yhteensä Inalles	Miehiä Män	Yhteensä Inalles	Miehiä Män	Yhteensä Inalles	Miehiä Män	Yhteensä Inalles	Miehiä Män	Yhteensä Inalles	Miehiä Män	Yhteensä Inalles	Miehiä Män
NÄRPIL-NÄRPES	5005	2887	4529	2541	4069	2197	303	251	157	93	250	148
TAAJAMA-AL.-TÄTORTSOMR.	2594	1439	2337	1254	1709	847	167	133	84	46	505	300
*NÄRFVÄJCKI	10	5	5	4	2	1	1	1	2	2	5	1
TÖJBY	106	60	79	42	67	37	3	2	3	2	20	7
KESKUSTA AJAMA - CENTRALTÄTORT	1259	657	1139	565	890	395	66	54	38	21	210	138
KALAX	139	81	129	73	75	40	9	7	-	-	49	29
NCRKNÄS	116	71	105	66	76	50	6	3	4	3	24	10
VÄSTRA YTTERMARK	191	113	182	109	119	66	19	17	4	4	46	24
PIKTTIKYLÄ - PÖRTOM	246	145	215	118	159	86	15	10	17	6	38	27
YLIMAKKU - ÖVERMARK	294	164	274	148	191	96	26	21	14	6	51	31
NÄMPNÄS	136	80	122	68	63	32	16	13	1	1	42	22
PJELAX	97	63	87	57	67	44	6	5	1	1	20	11
ORAVAJÄN-OKAVAIS	1196	664	1040	549	826	456	23	15	191	78	98	64
TAAJAMA-AL.-TÄTORTSOMR.	713	387	609	312	411	212	15	10	147	59	98	69
KIRKONKYLÄ - KYRKÖY	598	320	504	252	311	153	14	10	146	58	90	64
KIMC	112	67	105	60	100	59	1	-	1	1	8	5
PERHO	1288	729	1084	558	940	440	93	85	51	33	80	55
TAAJAMA-AL.-TÄTORTSOMR.	291	151	241	112	177	65	29	27	20	10	28	18
KIRKONKYLÄ - KYRKÖY	291	151	241	112	177	65	29	27	20	10	28	18
PEKÄSEINÄJOKI	1886	1067	1460	796	1248	608	100	85	112	103	335	202
TAAJAMA-AL.-TÄTORTSOMR.	505	261	371	180	243	94	25	19	23	21	191	112
KIRKONKYLÄ - KYRKÖY	505	261	371	180	243	94	25	19	23	21	191	112
PIETARSAAREN MLK PEDERSJÖRE	4027	2270	2944	1589	2664	1412	130	98	150	79	844	458
TAAJAMA-AL.-TÄTORTSOMR.	2104	1150	1449	742	973	476	67	45	49	24	875	473
PÄNNÄINEN - BENNÄS	255	136	182	87	107	44	11	8	11	5	113	66
KOLPPI - KÄLLBY	585	320	365	189	276	152	7	3	17	7	235	113
LILLBY	170	89	159	82	116	62	7	3	6	4	35	14
ÖVERESSE	322	166	274	140	210	104	15	9	7	2	72	35
LAPPELRS	117	67	90	46	62	26	12	11	1	1	28	15
YTTERESSE	327	197	274	158	141	70	8	5	5	4	147	93
SANDSUND	328	175	105	40	61	18	7	6	2	1	245	137
SOINI	1324	781	1071	605	889	442	146	136	36	27	120	72
TAAJAMA-AL.-TÄTORTSOMR.	376	206	301	153	244	106	48	43	5	2	29	16
KIRKONKYLÄ - KYRKÖY	376	206	301	153	244	106	48	43	5	2	29	16
TEUVA-JSTERMARK	3549	1939	2696	1324	2378	1114	163	137	155	73	535	330
TAAJAMA-AL.-TÄTORTSOMR.	1759	925	1319	598	1012	420	88	69	76	30	412	251
KIRKONKYLÄ - KYRKÖY	1255	650	989	438	780	313	68	51	67	22	223	155
NCRINKYLÄ	154	81	130	65	101	51	4	3	2	2	42	20
PERÄLA	350	194	200	95	131	56	16	15	7	6	147	76
TOHCLAAPI	1703	956	1454	833	1297	674	82	70	115	89	114	76
TAAJAMA-AL.-TÄTORTSOMR.	661	359	561	276	423	194	35	30	39	30	119	62
KIRKONKYLÄ - KYRKÖY	557	290	476	222	367	162	31	26	28	20	93	45
SYKÄÄINEN	104	69	85	54	56	32	4	4	11	10	26	17
TÖYSÄ	1367	794	1111	605	965	495	60	52	86	58	200	144
TAAJAMA-AL.-TÄTORTSOMR.	337	180	275	134	205	89	19	15	30	19	62	40
KIRKONKYLÄ - KYRKÖY	337	180	275	134	205	89	19	15	30	19	62	40
ULLAVA	431	243	326	173	279	148	24	19	23	6	62	33
VETELI-VETIL	1722	994	1455	798	1258	640	83	69	114	89	179	111
TAAJAMA-AL.-TÄTORTSOMR.	913	502	748	380	584	259	33	26	58	47	176	114
KIRKONKYLÄ - KYRKÖY	669	361	552	276	472	209	21	17	32	27	104	71
PULKKIENEN	115	70	96	54	54	26	6	5	9	8	39	24
RÄYRINKI	126	71	100	50	58	24	6	4	17	12	33	19
VIMPELI-VINDALA	1556	854	1356	720	1120	590	90	81	146	49	134	83
TAAJAMA-AL.-TÄTORTSOMR.	885	475	780	396	611	292	51	43	69	26	119	84
KIRKONKYLÄ - KYRKÖY	771	402	681	336	560	263	46	40	57	18	76	54
SÄÄKSJÄFVI	114	73	99	60	51	29	5	3	12	8	43	30
VÄHÄKYRÖ-LILLKYRO	2024	1130	1267	617	1160	541	48	39	59	37	691	459
TAAJAMA-AL.-TÄTORTSOMR.	1451	809	871	414	661	286	39	31	47	28	654	422
*TEVAJOKI	241	135	150	80	101	49	6	6	7	4	120	69
*KIRKONKYLÄ (LAIHIA) - KYRKÖY	2	1	2	1	2	1	-	-	-	-	-	-
KIRKONKYLÄ (VÄHÄKYRÖ) - KYRKÖY (LILLKYRO)	885	487	609	286	494	211	28	21	33	20	303	211
*MERINAARTO	323	186	110	47	64	25	5	4	7	4	231	142
VÖYFI-VÖRÄ	1791	978	1499	780	1357	657	95	84	47	39	180	104
TAAJAMA-AL.-TÄTORTSOMR.	819	432	689	340	578	257	54	47	18	15	116	68

(Jatk. — Forts. — Cont.) 1

Asuinalue Bostadsort	Alueella asuva ammattissa toi- miva väestö Yrkesverksam befolkning bosatt inom området		Siitä — Därav									
			Asuinkunnassa työssäkäyviä Inom bonings- kommunen arbe- tande		Siitä — Därav		Asuinkunnassa liikkuvia I boningskom- munen rörliga		Työpaikan sijainti asuinkunnassa paikantamaton Arbetsplatsens belägenhet inom boningskom- munen ej lokali- serad		Asuinkuntansa, taajamansa tai taajamosansa ulkopuolella työssäkäyviä Utänför bonings- kommunen, tät- orten eller tätorts- delen arbetande	
	(a)	(b)	(c)		(d)		(e)		(f)			
	Yhteensä Inalles	Miehiä Män	Yhteensä Inalles	Miehiä Män	Yhteensä Inalles	Miehiä Män	Yhteensä Inalles	Miehiä Män	Yhteensä Inalles	Miehiä Män	Yhteensä Inalles	Miehiä Män
KESKUSTA AJAMA - CENTRAL TÄTOR T	723	374	603	290	508	217	46	40	18	15	98	59
KAITSKR	99	58	86	50	70	40	8	7	-	-	18	9
YLIHÄRMÄ TAAJAMA-AL.-TÄTOR T SOMR.	1478	805	1127	622	1038	554	51	40	38	28	316	152
*PARANTOLA-HAKOLA	766	405	540	293	446	233	23	16	26	19	254	121
KIRKKOKYLÄ - KYRKBY	4	2	-	-	-	-	-	-	-	-	4	2
*KANGAS	667	354	459	249	386	201	21	15	22	16	223	107
YLI STAD TAAJAMA-AL.-TÄTOR T SOMR.	2574	1429	1878	957	1649	769	169	148	60	40	547	341
KIRKKOKYLÄ - KYRKBY	880	467	620	292	414	187	64	54	23	15	311	157
ASEMANSEUTU - STATILN SAMHÄLLE	429	222	300	136	217	97	24	19	8	5	152	80
KYLÄN PÄÄ	183	102	116	60	75	30	20	18	8	7	56	28
ÄHTÄKI TAAJAMA-AL.-TÄTOR T SOMR.	271	143	204	96	122	60	20	17	7	3	103	49
KIRKKOKYLÄ - KYRKBY	3139	1762	2782	1514	2205	1032	261	241	316	241	224	147
INHAN TEHDAS	1676	871	1478	735	974	397	117	106	162	118	345	191
MYYLMÄKI	1399	705	600	600	843	324	97	89	140	99	268	154
	131	79	116	72	92	57	3	2	4	4	24	12
	146	87	117	63	39	16	17	15	18	15	53	25
CULUN LÄÄNI ULEÄBORG S LÄN												
GULU-UL EÄBORG TAAJAMA-AL.-TÄTOR T SOMR.	42794	21471	37223	17357	31614	13915	1781	1243	3828	2199	2438	1513
*KESKUSTA AJAMA (CJLU) - CENTRAL TÄTOR T (ULEÄBORG)	41505	20728	36121	16748	28579	12372	1701	1178	3706	2139	4497	2530
*ETELÄ-KELLG	40247	20068	35049	16234	28394	12304	1657	1145	3612	2076	3678	2137
GULUNLAHTI	2	1	2	1	1	-	-	-	-	-	1	1
MADEKUSKI	680	346	577	271	31	10	27	20	55	36	506	227
HEIKINHAARJU	264	139	221	102	63	21	10	9	14	8	149	75
*VÄLIKYLÄ	305	170	266	137	90	37	7	4	25	19	157	87
HAAPAJÄRVI TAAJAMA-AL.-TÄTOR T SOMR.	7	4	6	3	-	-	-	-	-	-	6	3
KESKUSTA AJAMA - CENTRAL TÄTOR T	3482	1987	3133	1728	2818	1471	210	182	105	75	239	171
CKSAVA	1895	1005	1699	864	1260	561	101	86	54	43	426	273
*KARVGS KYLÄ	1579	819	1426	710	1105	486	84	72	44	35	302	192
	315	185	273	154	155	75	17	14	10	8	124	81
	1	1	-	-	-	-	-	-	-	-	-	-
KAJAANI TAAJAMA-AL.-TÄTOR T SOMR.	15712	8394	13807	7087	11111	5175	1019	838	1677	1074	909	631
KESKUSTA AJAMA - CENTRAL TÄTOR T	13967	7327	12325	6211	8302	3427	841	683	1461	937	2520	1711
KIRKKUAHO	13036	6786	11489	5730	8211	3387	780	634	1271	822	1988	1408
NAKERTAJA	206	117	185	102	34	16	8	7	27	14	123	72
PALTANIEMI	525	311	468	278	14	2	41	31	101	67	332	190
SALMIJÄRVI	110	69	103	63	32	19	7	6	13	10	53	30
	90	44	80	38	11	3	5	5	49	24	24	11
OULAINEN TAAJAMA-AL.-TÄTOR T SOMR.	3247	1743	2623	1236	1846	836	206	176	571	224	489	323
KESKUSTA AJAMA - CENTRAL TÄTOR T	2083	1055	1679	729	1112	468	125	108	412	142	295	218
RAAHE-JR AHESTAD TAAJAMA-AL.-TÄTOR T SOMR.	2083	1055	1679	729	1112	468	125	108	412	142	295	218
*KESKUSTA AJAMA (RAAHE) - CENTRAL TÄTOR T (BRAHEST.)	8215	4712	7519	4292	6736	4004	112	75	671	213	501	330
LAPALUJTO	7493	4267	6871	3900	3220	1346	94	62	620	187	3392	2600
	7374	4197	6777	3847	3206	1346	92	62	611	183	3312	2542
	116	70	94	53	14	-	2	-	9	4	80	58
YLI VIESKA TAAJAMA-AL.-TÄTOR T SOMR.	5129	2810	4257	2113	3547	1609	343	302	367	202	334	210
KESKUSTA AJAMA - CENTRAL TÄTOR T	3849	2035	3186	1504	2317	991	220	194	280	140	624	338
ISOJUKSI	3244	1703	2671	1244	2116	890	185	163	201	109	391	223
NIEMLÄNKYLÄ	85	46	70	35	29	15	3	3	6	3	37	16
RAUDASÄKI	264	147	230	120	83	38	21	19	31	10	108	60
VÄHÄKAIGAS	133	63	109	47	41	20	6	5	32	9	38	17
	126	76	106	58	48	28	5	4	10	9	50	22
ALAVIESKA TAAJAMA-AL.-TÄTOR T SOMR.	1313	775	977	552	917	514	35	20	25	18	258	150
KIRKKOKYLÄ - KYRKBY	552	315	398	217	354	188	18	8	9	8	132	77
TALUSKYLÄ	425	236	303	163	264	138	17	8	8	7	104	55
	127	79	95	54	90	50	1	-	1	1	28	22
HAAPAVESI TAAJAMA-AL.-TÄTOR T SOMR.	3079	1704	2606	1305	2157	963	252	221	197	121	214	168
KIRKKOKYLÄ - KYRKBY	1621	809	1355	581	977	347	113	95	125	71	248	155
MIELUSKYLÄ	1383	668	1155	477	857	289	93	78	116	65	181	119
	145	87	120	66	77	39	12	10	3	3	40	23

(Jatk. — Forts. — Cont.) 1

Asuinalue Bostadsort	Useissa kunnissa liikkuvia i flera kommuner rörliga		Työssäkäynti- kunta tuntematon Arbetsplats- kommun okänd		Kuntaan, taaja- maan tai taajaman osaan työhön tulevat (pendelöijät) Pendlare till kom- munen, tätorten eller tätortsdelen		Alueella työssä- käyviä Arbetande inom området		Päivä-/yöväestö- suhde Dag-/nattbefolk- ningsrelation	Ei työpaikkaa 1.11. 1979— 31.10. 1980 Ingen arbets- plats 1.11. 1979— 31.10. 1980		
	(g)		(h)		(i)		(j)			j/(a) 100	(k)	
	Yhteensä Inalles	Miehiä Män	Yhteensä Inalles	Miehiä Män	Yhteensä Inalles	Miehiä Män	Yhteensä Inalles	Miehiä Män		Yhteensä Inalles	Miehiä Män	
KESKUSTA AJAMA - CENTRALTÄTOR T KAITSOR	46 3	42 2	- -	- -	216 49	90 26	724 119	307 46	101 120	4 -	1 -	
YLIHÄKÄÄ TAAJAMA-AL.-TÄTOR SOMR. *PARANTOLA-HAKOLA KIRKONKYLÄ - KYRKÖY *KANGAS	29 15 - 14 1	28 15 - 14 1	- - - - -	- - - - -	248 425 - 348 77	195 290 - 224 66	1375 871 - 734 137	817 523 - 425 98	93 114 - 110 144	6 2 - 1 1	3 1 - 1 -	
YLISTAIG TAAJAMA-AL.-TÄTOR SOMR. KIRKONKYLÄ - KYRKÖY ASEMANSEUTU - STATICISSAMHÄLLE KYLÄNPÄÄ	111 45 18 - 16 11	107 42 18 - 15 9	1 - - - -	1 - - - -	115 266 150 - 65 51	61 106 48 - 31 27	1993 680 367 - 140 173	1018 293 145 - 61 87	77 77 86 - 78 64	37 23 10 - 5 8	23 12 3 - 4 5	
JHTÄRI TAAJAMA-AL.-TÄTOR SOMR. KIRKONKYLÄ - KYRKÖY INHAN TEHDAS NYLLYMÄKI	67 43 28 1 14	67 43 28 1 14	4 - - - -	4 - - - -	159 562 349 181 32	93 311 167 122 22	2941 1536 1192 273 71	1607 708 491 179 38	94 92 85 208 49	62 33 21 7 5	30 14 9 3 2	
OULUN LÄÄNI ULEÄBORG S LÄN												
OULU-U. EÄBORG TAAJAMA-AL.-TÄTOR SOMR. *KESKUSTA AJAMA (OULU) - CENTRALTÄTOR T (ULÄBORG) *ETELÄ-KELLU OULUNLAHTI MADEKUSKI *KEIKINHARJU *VÄLIKYLÄ	2140 2073 1985 - 47 24 16 1	2006 1945 1860 - 44 24 16 1	27 14 26 - 1 - - -	14 16 14 - - - - -	8499 9365 7735 - 86 275 1269 -	5035 5043 4286 - 35 124 598 -	45722 37944 36129 - 117 338 1359 -	22392 17415 16590 - 45 145 635 -	107 91 90 - 17 128 446 -	965 922 895 - 13 4 10 -	581 550 532 - 9 2 7 -	
HAAPAJÄRVI TAAJAMA-AL.-TÄTOR SOMR. KESKUSTA AJAMA - CENTRALTÄTOR T GRSAVA *KARVILSKYLÄ	42 26 21 5 -	40 26 21 5 -	- - - - -	- - - - -	200 714 700 14 -	132 444 441 3 -	3333 1974 1805 169 -	1860 1005 927 78 -	96 104 114 54 -	68 28 23 4 1	48 16 13 2 1	
KAJAANI TAAJAMA-AL.-TÄTOR SOMR. KESKUSTA AJAMA - CENTRALTÄTOR T KÄRKKLÄHD NAKERTAJA PALTANIEMI SALMIJÄRVI	488 425 405 10 7 2 1	469 409 391 8 7 2 1	13 8 8 - - - -	10 7 7 - - - -	881 1585 1511 15 29 4 26	560 800 779 6 13 1 1	14688 9887 9722 49 43 36 37	7647 4227 4166 22 15 20 4	93 71 75 24 8 33 41	495 410 373 4 30 3 -	197 153 137 - 14 2 -	
OULAINEN TAAJAMA-AL.-TÄTOR SOMR. KESKUSTA AJAMA - CENTRALTÄTOR T RAAHE-JRAHESTAD TAAJAMA-AL.-TÄTOR SOMR. *KESKUSTA AJAMA (RAAHE) - CENTRALTÄTOR T (BRAHESTAD) LAPALUJTO	153 101 101 36 33 27 6	150 100 100 33 30 25 5	8 3 3 14 7 7 -	8 3 3 8 6 6 -	237 331 331 2603 1108 1092 16	103 145 145 1929 690 678 12	2860 1443 1443 10122 4328 4298 30	1339 613 613 6221 2036 2024 12	88 69 69 123 58 58 26	54 35 35 145 124 119 5	26 16 16 49 36 33 3	
YLVIESKA TAAJAMA-AL.-TÄTOR SOMR. KESKUSTA AJAMA - CENTRALTÄTOR T I SOKOSKI NIEMELÄNKYLÄ RAUDASÄKI VÄHÄKANGAS	461 360 308 9 20 10 13	450 352 302 9 19 9 13	- - - - - - -	- - - - - - -	677 1045 905 58 45 32 5	459 532 469 49 4 8 2	4934 3362 3021 87 128 73 53	2572 1523 1359 64 42 28 30	96 87 93 102 48 56 42	77 48 43 1 1 3 -	37 20 16 - 1 3 -	
ALAVIESKA TAAJAMA-AL.-TÄTOR SOMR. KIRKONKYLÄ - KYRKÖY TALUSKYLÄ	57 31 26 5	55 30 25 5	- - - -	- - - -	73 152 145 7	44 85 82 3	1050 506 409 97	596 273 220 53	80 92 96 76	27 8 6 2	18 4 3 1	
HAAPAVESI TAAJAMA-AL.-TÄTOR SOMR. KIRKONKYLÄ - KYRKÖY MIELUSKYLÄ	192 127 110 9	188 124 107 9	2 - - -	2 - - -	172 395 369 18	104 189 174 13	2778 1372 1226 95	1409 536 463 52	90 85 89 66	65 31 23 4	41 17 10 3	

(Jatk. — Forts. — Cont.) 1

Asuinalue Bostadsort	Alueella asuva ammattissa toi- miva väestö Yrkesverksam befolkning bosatt inom området		Siitä — Därav									
			Asuinkunnassa työssäkäyviä Inom bonings- kommunen arbe- tande		Siitä — Därav		Asuinkunnassa liikkuvia I boningskom- munen rörliga		Työpaikan sijainti asuinkunnassa paikantamaton Arbetsplatsens belägenhet inom boningskom- munen ej lokali- serad		Asuinkuntansa, taajamansa tai taajamansansa ulkopuolella työssäkäyviä Utanför bonings- kommunen, tät- orten eller tätorts- delen arbetande	
	(a)		(b)		(c)		(d)		(e)		(f)	
	Yhteensä Inalles	Miehiä Män	Yhteensä Inalles	Miehiä Män	Yhteensä Inalles	Miehiä Män	Yhteensä Inalles	Miehiä Män	Yhteensä Inalles	Miehiä Män	Yhteensä Inalles	Miehiä Män
KYTÖKYLÄ	96	54	80	38	43	19	8	7	6	3	27	13
HAILULTO-KARLÖ TAAJAMA-AL.-TÄTORTSOMR. KIRKONKYLÄ - KYRKBY	369 182 182	230 112 112	283 140 140	169 84 84	196 80 80	110 41 41	67 42 42	40 26 26	20 9 9	19 9 9	51 31 31	36 23 23
HAIKIPJEDAS TAAJAMA-AL.-TÄTORTSOMR. *KESKUSTA AJAMA (GJLU) - CENTRALTÄTORT (ULÉABORG)	4878 4317 1 1436	2749 2410 1 785	2241 1982 - 735	1001 881 - 297	1854 1027 - 453	772 451 - 164	164 135 - 46	120 98 - 34	223 193 - 59	109 97 - 29	1893 2331 - 666	1128 1243 - 377
KIRKONKYLÄ - KYRKBY ASEMANSEUTU - STATILNSSAMHÄLLE JOKIKYLÄ	305 91 374	169 56 207	182 45 156	76 23 74	52 6 52	17 2 27	17 9 13	12 5 9	32 5 14	15 3 8	159 45 222	81 22 105
KELLÖ KIVINIEMI MARTINIEMI PARKUMÄKI *ETELÄ-KELLÖ TAKKURANTA	688 816 122 258 216	387 469 73 147 116	126 533 66 57 82	45 282 33 23 28	54 370 5 19 16	13 213 2 7 6	5 27 3 7 8	3 21 1 3 6	15 42 4 10 12	7 22 2 7 4	538 269 92 192 148	300 129 51 100 78
HYRYNSALMI TAAJAMA-AL.-TÄTORTSOMR. KIRKONKYLÄ - KYRKBY	1922 826 826	1104 421 421	1556 688 688	843 332 332	1178 428 428	523 129 129	300 124 124	271 107 107	78 28 28	49 14 14	238 196 196	185 146 146
II TAAJAMA-AL.-TÄTORTSOMR. HAINA (II) OLHAVA	1921 1387 1317 70	1114 787 746 41	1280 920 877 43	652 458 440 18	1023 710 683 27	510 342 334 8	104 67 60 7	73 46 39 7	153 111 111 -	69 50 50 -	463 369 343 26	340 258 240 18
KALAJOKI TAAJAMA-AL.-TÄTORTSOMR. KIRKONKYLÄ - KYRKBY	3737 2489 2141	2160 1405 1197	3221 2141 1859	1773 1136 984	2704 1469 1253	1399 665 574	215 157 129	185 137 113	302 163 154	189 96 92	406 632 503	304 457 373
TYNKÄ RAUTIO	188 160	109 99	169 113	94 58	105 71	57 34	10 18	8 16	4 5	2 2	68 61	41 43
KEMPELE TAAJAMA-AL.-TÄTORTSOMR. ASEMANSEUTU - STATILNSSAMHÄLLE	3270 2659	1751 1401	1171 908	399 286	1014 772	293 208	100 77	81 59	57 45	25 17	1833 1546	1113 920
KESTILÄ TAAJAMA-AL.-TÄTORTSOMR. KIRKONKYLÄ - KYRKBY	949 302 302	552 160 160	811 242 242	456 122 122	692 159 159	359 63 63	98 33 33	84 28 28	21 5 5	13 3 3	78 82 82	51 50 50
KIIMINKI TAAJAMA-AL.-TÄTORTSOMR. KIRKONKYLÄ - KYRKBY JÄÄLI *VÄLIKYLÄ	2629 1938 833 906 199	1468 1057 460 494 103	664 409 271 121 17	265 137 93 38 6	536 268 190 67 11	182 67 50 14 3	54 31 23 6 2	48 27 20 5 2	74 57 34 22 1	35 23 14 8 1	1548 1284 460 668 156	837 679 269 338 72
KUHMO TAAJAMA-AL.-TÄTORTSOMR. KIRKONKYLÄ - KYRKBY	5712 3007 3007	3387 1652 1652	4566 2437 2437	2570 1280 1280	3334 1695 1695	1511 667 667	877 447 447	801 410 410	355 200 200	258 138 138	797 503 503	632 369 369
KUIVANIEMI TAAJAMA-AL.-TÄTORTSOMR. KIRKONKYLÄ - KYRKBY ASEMANYLÄ	921 315 95 220	554 177 54 123	620 206 63 143	320 91 26 65	456 117 23 94	188 31 8 23	128 34 9 25	106 27 5 22	36 11 3 8	26 9 3 6	209 132 55 77	169 94 33 61
KUUSAMJ TAAJAMA-AL.-TÄTORTSOMR. KIRKONKYLÄ - KYRKBY	7026 3451 3451	3986 1808 1808	6174 3052 3052	3425 1523 1523	4298 1954 1994	1867 725 725	1113 510 510	1007 454 454	763 371 371	551 240 240	290 308 308	196 189 189
KÄRSÄMÄKI TAAJAMA-AL.-TÄTORTSOMR. KIRKONKYLÄ - KYRKBY RANNAKYLÄ	1386 452 365 87	818 224 177 47	1204 388 311 77	677 177 138 39	973 253 206 47	492 91 68 23	162 50 41 9	143 41 35 6	69 34 33 1	42 20 19 1	152 103 76 27	121 62 48 14
LIMINKA TAAJAMA-AL.-TÄTORTSOMR. KIRKONKYLÄ - KYRKBY	1661 714 714	957 382 382	1144 467 467	579 201 201	906 273 273	425 104 104	113 48 48	97 40 40	125 63 63	57 20 20	437 286 286	307 177 177
LUMIJOKI TAAJAMA-AL.-TÄTORTSOMR. KIRKONKYLÄ - KYRKBY	576 231 231	345 125 125	352 142 142	207 61 61	339 118 118	177 51 51	15 6 6	10 2 2	38 17 17	20 8 8	137 62 62	93 38 38
MEIJÄRVI TAAJAMA-AL.-TÄTORTSOMR. KIRKONKYLÄ - KYRKBY	559 99 99	337 56 56	379 55 55	217 29 29	321 47 47	171 23 23	25 5 5	18 3 3	33 2 2	28 2 2	147 37 37	101 24 24
MUHES	2913	1559	2219	1083	1961	877	174	160	84	46	573	415

(Jatk. — Forts. — Cont.) 1

Asuinalue Bostadsort	Useissa kunnissa liikkuvia I flera kommuner rörliga		Työssäkäynti- kunta tuntematon Arbetsplats- kommun okänd		Kuntaan, taaja- maan tai taajaman osaan työhön tulevat (pendelöjät) Pendlare till kom- munen, tätorten eller tätortsdelen		Alueella työssä- käyviä Arbetande inom området		Päivä-/yöväestö- suhde Dag-/nattbefolk- ningsrelation	Ei työpaikkaa 1.11. 1979— 31.10. 1980 Ingen arbets- plats 1.11. 1979— 31.10. 1980	
	(g)		(h)		(i)		(j)			j/(a) 100	(k)
	Yhteensä Inalles	Miehiä Män	Yhteensä Inalles	Miehiä Män	Yhteensä Inalles	Miehiä Män	Yhteensä Inalles	Miehiä Män	Yhteensä Inalles		Miehiä Män
KYTÖKYLÄ	8	8	-	-	8	2	51	21	53	4	4
HAILUJOKI-KARLÖ	24	22	-	-	22	17	305	186	83	11	3
TAAJAMA-AL.-TÄTORTSOMR.	13	11	-	-	18	7	98	48	54	7	2
KIRKONKYLÄ - KYRKBY	13	11	-	-	18	7	98	48	54	7	2
HAUKIPJEDAS	595	564	7	6	399	252	2640	1253	54	142	50
TAAJAMA-AL.-TÄTORTSOMR.	504	474	6	6	782	385	1809	836	42	121	41
*KESKUSTA AJAMA (OJLU) - CENTRALTÄTORT (ULEÄBGRG)	1	1	-	-	-	-	-	-	-	-	-
KIRKONKYLÄ - KYRKBY	174	167	3	3	446	188	899	352	63	35	11
ASEMANSEUTU - STATIVSSAMHÄLLE	41	41	-	-	55	30	107	47	35	4	3
JOKIKYLÄ	21	20	-	-	5	3	11	5	12	5	-
KELLO	52	50	-	-	26	6	78	33	21	21	8
KIVINIEMI	67	61	2	2	25	8	79	21	11	7	1
MARTINIEMI	78	74	1	1	184	135	554	348	68	29	9
PARKUNAKI	16	16	-	-	-	-	5	2	4	2	1
*ETELÄ-KELLÖ	31	26	-	-	31	12	50	19	19	9	4
TAKKURANTA	23	18	-	-	10	3	26	9	12	9	4
HYRYSALMI	52	49	6	5	67	39	1623	882	84	70	22
TAAJAMA-AL.-TÄTORTSOMR.	20	19	2	1	131	46	559	175	68	28	5
KIRKONKYLÄ - KYRKBY	20	19	2	1	131	46	559	175	68	28	5
II	100	92	-	-	156	105	1436	757	75	78	30
TAAJAMA-AL.-TÄTORTSOMR.	76	70	-	-	218	124	928	466	67	54	21
HÄMINÄ (II)	71	66	-	-	211	123	894	457	68	49	17
CHAVA	5	4	-	-	7	1	34	9	49	5	4
KALAJOKI	77	65	5	5	238	174	3459	1947	93	28	13
TAAJAMA-AL.-TÄTORTSOMR.	45	40	4	4	338	171	1807	836	73	19	6
KIRKONKYLÄ - KYRKBY	40	35	4	4	292	154	1585	728	74	18	6
TYNKÄ	1	1	-	-	20	12	125	69	66	-	-
RAUTIO	4	4	-	-	26	5	97	39	61	1	-
KEMPELE	206	201	1	1	566	292	1737	691	53	59	37
TAAJAMA-AL.-TÄTORTSOMR.	172	168	1	1	598	255	1370	463	52	46	28
ASEMANSEUTU - STATIVSSAMHÄLLE	172	168	1	1	598	255	1370	463	52	46	28
KESTILÄ	38	35	-	-	92	68	903	524	95	22	10
TAAJAMA-AL.-TÄTORTSOMR.	15	12	-	-	86	35	245	98	81	8	4
KIRKONKYLÄ - KYRKBY	15	12	-	-	86	35	245	98	81	8	4
KIIMINKI	365	348	-	-	124	75	788	340	30	52	18
TAAJAMA-AL.-TÄTORTSOMR.	261	250	-	-	148	47	416	114	21	37	11
KIRKONKYLÄ - KYRKBY	107	101	-	-	107	34	297	84	36	19	6
JÄÄLI	131	126	-	-	40	13	107	27	12	12	3
*VÄLIKYLÄ	23	23	-	-	1	-	12	3	6	6	2
KUHMO	63	60	1	1	126	80	4692	2650	82	285	124
TAAJAMA-AL.-TÄTORTSOMR.	38	37	1	1	320	151	2015	818	67	123	30
KIRKONKYLÄ - KYRKBY	38	37	1	1	319	151	2014	818	67	123	30
KUIVANIEMI	26	25	-	-	43	28	663	348	72	66	40
TAAJAMA-AL.-TÄTORTSOMR.	11	11	-	-	63	15	180	46	57	10	5
KIRKONKYLÄ - KYRKBY	5	5	-	-	6	2	29	10	31	-	-
ASEMAKYLÄ	6	6	-	-	57	13	151	36	65	10	5
KUUSAMU	242	237	1	1	178	113	6352	3538	90	319	127
TAAJAMA-AL.-TÄTORTSOMR.	178	177	-	-	557	254	2551	979	74	90	23
KIRKONKYLÄ - KYRKBY	178	177	-	-	557	254	2551	979	74	90	23
KÄRSÄMÄKI	10	10	-	-	49	28	1253	705	90	20	10
TAAJAMA-AL.-TÄTORTSOMR.	5	5	-	-	208	114	461	205	102	7	5
KIRKONKYLÄ - KYRKBY	5	5	-	-	173	92	379	160	104	4	2
RANNANKYLÄ	-	-	-	-	35	22	82	45	94	3	3
LIMINKA	55	54	1	1	259	153	1403	732	84	24	16
TAAJAMA-AL.-TÄTORTSOMR.	37	36	-	-	236	110	509	214	71	7	5
KIRKONKYLÄ - KYRKBY	37	36	-	-	236	110	509	214	71	7	5
LUMIJOKI	35	35	-	-	19	9	411	216	71	12	10
TAAJAMA-AL.-TÄTORTSOMR.	22	22	-	-	30	12	148	63	64	6	4
KIRKONKYLÄ - KYRKBY	22	22	-	-	30	12	148	63	64	6	4
MERIJÄRVI	14	11	1	1	24	12	403	229	72	18	7
TAAJAMA-AL.-TÄTORTSOMR.	4	3	-	-	26	11	73	34	74	4	1
KIRKONKYLÄ - KYRKBY	4	3	-	-	26	11	73	34	74	4	1
MUHCS	73	67	5	5	288	140	2507	1223	86	43	29

(Jatk. — Forts. — Cont.) 1

Asuinalue Bostadsort	Alueella asuva ammattissa toi- miva väestö Yrkesverksam befolkning bosatt inom området		Siitä — Därav									
			Asuinkunnassa työssäkäyviä Inom bonings- kommunen arbe- tande		Siitä — Därav		Asuinkunnassa liikkuvia I boningskom- munen rörliga		Työpaikan sijainti asuinkunnassa paikantamaton Arbetsplatsens belägenhet inom boningskom- munen ej lokali- serad		Asuinkuntansa, taajamansa tai taajamanosansa ulkopuolella työssäkäyviä Utänför bonings- kommunen, tät- orten eller tätorts- delen arbetande	
	(a)		(b)		(c)		(d)		(e)		(f)	
	Yhteensä Inalles	Miehiä Män	Yhteensä Inalles	Miehiä Män	Yhteensä Inalles	Miehiä Män	Yhteensä Inalles	Miehiä Män	Yhteensä Inalles	Miehiä Män	Yhteensä Inalles	Miehiä Män
TAAJAMA-AL.-TÄTORTSOMR.	1910	1011	1496	703	1127	490	110	98	41	20	571	352
KIRKONKYLÄ - KYRKBY	1630	885	1259	602	922	402	107	95	39	20	502	318
LEPPINIEMI	144	74	134	71	115	69	1	1	2	-	25	3
PÄIVÄKINNE	136	52	103	30	90	19	2	2	-	-	44	31
NIVALA	4345	2439	3711	1942	3193	1522	193	151	325	269	417	301
TAAJAMA-AL.-TÄTORTSOMR.	2396	1307	2009	1013	1341	577	120	97	196	159	605	352
KIRKONKYLÄ - KYRKBY	1431	739	1173	547	893	335	78	63	130	99	245	166
MEHTALÄ	123	72	111	63	52	32	10	8	7	4	48	23
AHDE	92	54	83	46	43	22	6	6	7	7	34	17
MALISKYLÄ	186	106	149	91	108	53	6	5	15	14	49	26
HAAPIPERÄ	101	57	81	40	41	18	5	4	4	4	42	22
JÄRVIAYLÄ	141	84	125	72	63	39	4	2	6	6	64	33
AITTOPERÄ	104	67	88	56	31	19	1	-	12	12	52	29
*KARVOSKYLÄ	218	128	179	98	110	59	10	9	15	13	71	36
GULUNSALO	1774	1007	412	173	334	127	43	34	35	42	1178	676
TAAJAMA-AL.-TÄTORTSOMR.	1360	759	273	91	214	69	21	13	27	7	953	540
KIRKONKYLÄ - KYRKBY	1188	658	228	73	185	59	18	11	19	3	842	471
KESKIPIIRI	99	59	24	11	16	7	1	-	4	2	64	40
KARHUJJA	73	42	21	7	13	3	2	2	4	2	47	29
PALTAMO	2356	1381	1787	966	1241	532	344	294	202	140	316	236
TAAJAMA-AL.-TÄTORTSOMR.	1077	571	811	388	465	144	146	116	128	83	208	138
KIRKONKYLÄ - KYRKBY	811	410	643	288	419	131	119	93	43	22	164	117
KONTIOÄÄKI	266	161	168	100	46	13	27	23	85	61	44	21
PATTIJOKI	1889	1116	473	196	411	162	14	7	48	27	1361	894
TAAJAMA-AL.-TÄTORTSOMR.	1446	838	322	129	262	96	10	4	39	22	1095	698
*KESKUSTA AJAMA (RAAHE) - CENTRALTÄTORT (BRAHEST.)	17	11	-	-	-	-	-	-	-	-	17	11
KIRKONKYLÄ - KYRKBY	1429	827	322	129	262	96	10	4	39	22	1078	687
PIIPPLA	581	356	430	252	342	179	50	42	38	31	125	83
TAAJAMA-AL.-TÄTORTSOMR.	235	130	169	93	117	52	21	15	17	14	69	41
KIRKONKYLÄ - KYRKBY	235	130	169	93	117	52	21	15	17	14	69	41
PUDASJÄRVI	4407	2635	3758	2159	2575	1115	1003	924	180	120	301	232
TAAJAMA-AL.-TÄTORTSOMR.	1538	775	1406	690	1026	373	274	251	68	41	189	72
KURENALUS	1538	775	1406	690	1026	373	274	251	68	41	189	72
PULKKILA	831	475	696	379	542	254	58	51	96	74	108	76
TAAJAMA-AL.-TÄTORTSOMR.	370	198	313	158	231	93	34	31	44	33	52	34
KIRKONKYLÄ - KYRKBY	370	198	313	158	231	93	34	31	44	33	52	34
PUOLANKA	2056	1227	1694	928	1126	443	442	400	126	85	189	158
TAAJAMA-AL.-TÄTORTSOMR.	749	377	656	302	481	168	119	99	43	27	57	44
KIRKONKYLÄ - KYRKBY	749	377	656	302	481	168	119	99	43	27	57	44
PYHÄJOKI	1422	843	942	482	808	387	89	66	45	29	408	325
TAAJAMA-AL.-TÄTORTSOMR.	839	453	534	265	407	193	48	33	27	17	309	225
KIRKONKYLÄ - KYRKBY	607	350	390	188	309	141	35	25	16	11	212	155
PAKHALAHTI	127	82	70	39	47	23	9	6	3	2	59	46
YPPÄRI	105	61	74	38	51	29	4	2	8	4	38	24
PYHÄJÄRVI	3179	1864	2830	1642	2315	1222	408	347	107	73	203	122
TAAJAMA-AL.-TÄTORTSOMR.	1553	843	1389	754	1098	582	145	117	54	30	184	67
PYHÄSALMI	1553	843	1389	754	1098	582	145	117	54	30	184	67
PYHÄNTÄ	716	434	630	366	499	273	91	78	40	15	53	39
TAAJAMA-AL.-TÄTORTSOMR.	255	141	216	114	135	66	28	23	20	5	56	34
KIRKONKYLÄ - KYRKBY	255	141	216	114	135	66	28	23	20	5	56	34
RANTILA	1042	610	894	499	720	351	106	95	68	53	102	72
TAAJAMA-AL.-TÄTORTSOMR.	380	205	313	151	244	106	30	25	23	18	56	32
KIRKONKYLÄ - KYRKBY	380	205	313	151	244	106	30	25	23	18	56	32
REISJÄRVI	1506	861	1332	726	1101	523	151	135	80	68	111	80
TAAJAMA-AL.-TÄTORTSOMR.	471	242	408	189	300	107	59	52	20	15	67	47
KIRKONKYLÄ - KYRKBY	471	242	408	189	300	107	59	52	20	15	67	47
RISTIÄKVI	1085	636	850	462	613	257	191	170	46	35	163	130
TAAJAMA-AL.-TÄTORTSOMR.	344	171	268	113	188	52	52	45	14	10	68	47
KIRKONKYLÄ - KYRKBY	344	171	268	113	188	52	52	45	14	10	68	47
RUUKKI	2029	1196	1604	838	1321	643	146	119	137	76	275	223
TAAJAMA-AL.-TÄTORTSOMR.	894	477	694	312	469	190	73	54	71	34	196	126
KIRKONKYLÄ (PAAVOLA) - KYRKBY	168	90	136	62	57	20	20	17	18	7	56	29
RUUKKI	631	329	501	220	377	152	42	29	52	27	109	77
REVLINLAHTI	95	58	57	30	35	18	11	8	1	-	31	20

(Jatk. — Forts. — Cont.) 1

Asuinalue Bostadsort	Useissa kunnissa liikkuvia I flera kommuner rörliga		Työssäkäynti- kunta tuntematon Arbetsplats- kommun okänd		Kuntaan, taaja- maan tai taajaman osaan työhön tulevat (pendelöjät) Pendlare till kom- munen, tätorten eller tätortsdelen		Alueella työssä- käyviä Arbetande inom området		Päivä-/yöväestö- suhde Dag-/nattbefolk- ningsrelation	Ei työpaikkaa 1.11. 1979— 31.10. 1980 Ingen arbets- plats 1.11. 1979— 31.10. 1980		
	(g)		(h)		(i)		(j)			j/(a) 100	(k)	
	Yhteensä Inalles	Miehiä Män	Yhteensä Inalles	Miehiä Män	Yhteensä Inalles	Miehiä Män	Yhteensä Inalles	Miehiä Män			Yhteensä Inalles	Miehiä Män
TAAJAMA-AL.-TÄTORTSOMR.	44	42	2	2	601	246	1728	736	90	15	7	
KIRKONKYLÄ - KYRKBY	43	41	2	2	294	148	1216	550	75	15	7	
LEPPINIEMI	1	1	-	-	125	81	240	150	167	-	-	
PÄIVÄKINNE	-	-	-	-	182	17	272	36	200	-	-	
NIVALA	155	151	3	3	196	107	3907	2049	90	59	42	
TAAJAMA-AL.-TÄTORTSOMR.	102	99	3	3	764	323	2105	900	88	29	20	
KIRKONKYLÄ - KYRKBY	65	63	1	1	710	296	1603	631	112	19	12	
MEHTÄLÄ	6	5	-	-	8	7	60	39	49	-	-	
AHOE	2	2	-	-	8	4	51	26	55	-	-	
MALISKYLÄ	6	6	-	-	7	3	115	56	62	2	2	
HAAPAPERÄ	7	7	-	-	5	2	46	20	46	2	2	
JÄRVIKYLÄ	4	4	-	-	7	4	70	43	50	-	-	
AITTOPEKÄ	3	3	2	2	3	-	34	19	33	3	2	
*KARVUSKYLÄ	9	9	-	-	16	7	126	66	58	3	2	
GULUNSALC	157	148	1	-	105	60	517	233	29	26	10	
TAAJAMA-AL.-TÄTORTSOMR.	129	124	-	-	113	64	327	133	24	16	6	
KIRKONKYLÄ - KYRKBY	113	109	-	-	105	62	290	121	24	11	5	
KESKIPIIRI	10	9	-	-	6	-	22	7	22	4	1	
KARHUGJA	6	6	-	-	2	2	15	5	21	1	-	
PALTAMJ	182	144	-	-	146	118	1933	1084	82	71	35	
TAAJAMA-AL.-TÄTORTSOMR.	108	81	-	-	210	113	675	257	63	22	9	
KIRKONKYLÄ - KYRKBY	50	42	-	-	155	67	574	198	71	16	5	
KONTIÖÄKKI	58	39	-	-	55	46	101	59	38	6	4	
PATTIJÄKI	17	17	5	4	131	79	604	275	32	33	5	
TAAJAMA-AL.-TÄTORTSOMR.	12	12	4	3	104	52	366	148	25	24	3	
*KESKUSTAAJAMA (RAAHE) - CENTRALTÄTORT (BRAHEST.)	-	-	-	-	-	-	-	-	-	-	-	
KIRKONKYLÄ - KYRKBY	12	12	4	3	104	52	366	148	26	24	3	
PIIPPLA	20	18	-	-	25	18	455	270	78	6	3	
TAAJAMA-AL.-TÄTORTSOMR.	10	8	-	-	44	25	161	77	69	1	-	
KIRKONKYLÄ - KYRKBY	10	8	-	-	44	25	161	77	69	1	-	
PUDASJÄRVI	54	49	3	3	113	67	3871	2226	88	291	192	
TAAJAMA-AL.-TÄTORTSOMR.	29	27	-	-	358	157	1384	530	90	32	11	
KURENALUS	29	27	-	-	358	157	1384	530	90	32	11	
PULKKILÄ	15	14	-	-	116	76	812	455	98	12	6	
TAAJAMA-AL.-TÄTORTSOMR.	8	7	-	-	116	50	347	143	94	1	-	
KIRKONKYLÄ - KYRKBY	8	7	-	-	116	50	347	143	94	1	-	
PUOLANKA	78	77	-	-	59	37	1753	965	85	95	64	
TAAJAMA-AL.-TÄTORTSOMR.	34	34	-	-	228	79	709	247	95	15	5	
KIRKONKYLÄ - KYRKBY	34	34	-	-	228	79	709	247	95	15	5	
PYHÄJOKI	26	25	4	4	204	179	1146	661	81	42	7	
TAAJAMA-AL.-TÄTORTSOMR.	18	17	2	2	196	142	603	335	72	28	6	
KIRKONKYLÄ - KYRKBY	11	11	2	2	181	137	490	278	81	22	5	
PAKHALAHTI	5	4	-	-	4	1	51	24	40	4	1	
YPPÄRI	2	2	-	-	11	4	62	33	59	2	-	
PYHÄJÄRVI	70	67	1	1	119	80	2949	1722	93	75	32	
TAAJAMA-AL.-TÄTORTSOMR.	39	37	1	1	384	241	1482	823	95	32	9	
PYHÄSALMI	39	37	1	1	384	241	1482	823	95	32	9	
PYHÄNTÄ	28	27	-	-	64	53	694	419	97	5	2	
TAAJAMA-AL.-TÄTORTSOMR.	13	12	-	-	88	59	223	125	87	3	1	
KIRKONKYLÄ - KYRKBY	13	12	-	-	88	59	223	125	87	3	1	
RANTSILO	32	30	2	2	77	42	971	541	93	12	7	
TAAJAMA-AL.-TÄTORTSOMR.	20	19	2	2	90	44	334	150	88	5	3	
KIRKONKYLÄ - KYRKBY	20	19	2	2	90	44	334	150	88	5	3	
REISJÄRVI	42	39	-	-	44	24	1376	750	91	21	16	
TAAJAMA-AL.-TÄTORTSOMR.	20	18	-	-	122	46	422	153	90	5	3	
KIRKONKYLÄ - KYRKBY	20	18	-	-	122	46	422	153	90	5	3	
RISTIJARVI	29	25	-	-	53	31	903	493	83	43	19	
TAAJAMA-AL.-TÄTORTSOMR.	17	15	-	-	80	27	268	79	78	5	2	
KIRKONKYLÄ - KYRKBY	17	15	-	-	80	27	268	79	78	5	2	
RUUKKI	114	107	1	1	104	79	1708	917	84	35	27	
TAAJAMA-AL.-TÄTORTSOMR.	73	67	-	-	264	149	733	339	82	12	6	
KIRKONKYLÄ (PAAVOLA) - KYRKBY	16	16	-	-	21	10	78	30	46	1	1	
RUUKKI	44	39	-	-	208	118	585	270	93	7	5	
REVLNLAHTI	13	12	-	-	35	21	70	39	74	4	-	

(Jatk. — Forts. — Cont.) 1

Asuinalue Bostadsort	Alueella asuva ammattissa toi- miva väestö Yrkesverksam befolkning bosatt inom området		Siitä — Därav									
			Asuinkunnassa työssäkäyviä Inom bonings- kommunen arbe- tande		Siitä — Därav				Asuinkuntansa, taajamansa tai taajamanosansa ulkopuolella työssäkäyviä Utanför bonings- kommunen, tät- orten eller tätorts- delen arbetande			
	(a)		(b)		(c)		(d)		(e)		(f)	
	Yhteensä Inalles	Miehiä Män	Yhteensä Inalles	Miehiä Män	Yhteensä Inalles	Miehiä Män	Yhteensä Inalles	Miehiä Män	Yhteensä Inalles	Miehiä Män	Yhteensä Inalles	Miehiä Män
SIEVI	1768	988	1467	758	1234	589	136	114	97	55	207	147
TAAJAMA-AL.-TÄTORTSOMR.	648	346	532	257	378	170	57	47	28	14	141	77
KIRKONKYLÄ - KYRKÖY	342	179	276	127	191	80	32	25	19	7	73	44
ASEMAKYLÄ	130	66	109	50	91	41	7	6	2	2	22	9
JÄRVIKYLÄ	91	53	73	39	47	25	7	6	3	3	27	13
KIIISKILÄ	85	48	74	41	49	24	11	10	4	2	19	11
SIIKAJJKI	510	283	339	165	301	140	16	10	22	15	153	106
TAAJAMA-AL.-TÄTORTSOMR.	123	63	65	31	44	17	8	5	13	9	50	29
KESKIKYLÄ	123	63	65	31	44	17	8	5	13	9	50	29
SCTKAMJ	4723	2743	4130	2296	3286	1593	525	460	319	243	379	282
TAAJAMA-AL.-TÄTORTSOMR.	2179	1160	1922	963	1176	473	152	169	180	128	534	306
KIRKONKYLÄ - KYRKÖY	1917	1022	1691	842	1111	435	167	146	167	117	384	246
VUOKAJIN ASEMANSEJTU - STATIL ISSAMHÄLLE	262	138	231	121	65	38	25	23	13	11	150	60
SUCMUSSALMI	5647	3297	4657	2600	3049	1224	1292	1159	316	217	584	464
TAAJAMA-AL.-TÄTORTSOMR.	2546	1332	2159	1073	1079	355	464	408	162	106	678	369
KIRKONKYLÄ - KYRKÖY	432	231	363	189	134	38	67	84	30	18	145	82
SIIKAANTA	429	233	365	187	41	12	80	78	30	17	245	102
ÄMMANSAARI	1685	868	1431	697	904	305	287	246	102	71	288	185
TAIVALKOSKI	2399	1410	2116	1216	1377	609	449	412	290	195	116	79
TAAJAMA-AL.-TÄTORTSOMR.	1019	527	928	466	515	157	148	136	145	82	167	123
KIRKONKYLÄ - KYRKÖY	1019	527	928	466	515	157	148	136	145	82	167	123
TEMMES	209	143	114	76	96	61	9	7	9	8	87	61
TYRNÄVÄ	1217	755	820	492	726	417	72	61	22	14	347	222
TAAJAMA-AL.-TÄTORTSOMR.	500	272	298	132	254	98	32	26	4	-	187	127
KIRKONKYLÄ - KYRKÖY	500	272	298	132	254	98	32	26	4	-	187	127
UTAJÄRVI	1417	855	1183	652	884	441	211	191	88	60	156	104
TAAJAMA-AL.-TÄTORTSOMR.	385	206	318	161	212	81	46	40	25	16	89	58
KIRKONKYLÄ - KYRKÖY	385	206	318	161	212	81	46	40	25	16	89	58
VAALA	2029	1198	1838	1065	1420	734	271	226	147	105	131	86
TAAJAMA-AL.-TÄTORTSOMR.	613	334	564	297	326	126	88	78	52	33	130	82
KIRKONKYLÄ - KYRKÖY	476	258	442	235	276	116	69	60	34	19	90	57
SÄRKÄISNIEMI	137	76	122	62	50	10	19	18	18	14	40	25
VIHANTI	1660	1006	1326	771	797	360	108	90	421	321	254	178
TAAJAMA-AL.-TÄTORTSOMR.	807	468	636	357	282	101	50	40	266	201	164	96
KIRKONKYLÄ - KYRKÖY	493	267	380	183	221	77	40	32	103	64	98	70
ALPUA	121	75	96	60	48	22	5	29	26	26	15	15
KAIVOSKYLÄ	196	126	160	114	13	2	1	-	134	111	40	11
VUOLIJOKI	1509	915	1316	823	1109	670	135	107	72	46	116	62
TAAJAMA-AL.-TÄTORTSOMR.	824	488	737	454	607	363	42	30	23	10	115	73
KIRKONKYLÄ - KYRKÖY	240	132	214	119	112	37	33	25	19	10	65	52
OTANMÄKI	584	356	523	335	495	326	9	5	4	-	50	21
YLI-II	897	538	671	365	484	229	112	95	75	41	135	99
TAAJAMA-AL.-TÄTORTSOMR.	156	76	121	50	89	27	14	12	-	-	38	25
KIRKONSEUTU - KYRKÖYVEJDEN	156	76	121	50	89	27	14	12	-	-	38	25
YLIKIIHINKI	1180	748	764	414	613	294	83	72	68	48	177	124
TAAJAMA-AL.-TÄTORTSOMR.	258	137	164	63	112	32	12	10	28	15	58	37
KIRKONKYLÄ - KYRKÖY	258	137	164	63	112	32	12	10	28	15	58	37
LAPIN LÄÄNI LAPPLANDS LÄN												
ROVANJOKI	14443	7079	11922	5354	10746	4535	548	455	628	364	1572	931
TAAJAMA-AL.-TÄTORTSOMR.	14282	6994	11754	5287	10580	4458	541	448	621	359	1600	943
*KESKUSTAARJ. (ROVANJOKI)- CENTRALTÄTORT	14275	6990	11789	5285	10580	4458	541	448	621	359	1594	940
*SAAREIKYLÄ	5	3	4	2	-	-	-	-	-	-	5	3
*KESKLIKYLÄ	2	1	1	-	-	-	-	-	-	-	1	-
KEMI	12264	6641	10650	5586	8908	4342	992	778	750	466	793	504
TAAJAMA-AL.-TÄTORTSOMR.	12013	6480	10455	5469	8151	2580	978	767	681	414	3418	2199
*KESKUSTAARJAMA (KEMI) - CENTRALTÄTORT	9989	5289	8577	4355	5959	2474	895	713	612	366	1819	1258
AJCS	186	112	167	97	1	-	12	6	5	3	156	94
HEPCLA	921	532	849	498	27	1	55	35	35	24	765	452
RYTINKARI-PAAVONKARI	748	429	702	406	29	2	11	8	24	17	661	392
VEITSILUOTO	163	114	157	112	135	103	5	5	5	4	12	-

(Jatk. — Forts. — Cont.) 1

Asuinalue Bostadsort	Useissa kunnissa liikkuvia I flera kommuner rörliga		Työssäkäynti- kunta tuntematon Arbetsplats- kommun okänd		Kuntaan, taaja- maan tai taajaman osaan työhön tulevat (pendelöijät) Pendlare till kom- munen, tätorten eller tätortsdelen		Alueella työssä- käyviä Arbetande inom området		Päivä-/yöväestö- suhde Dag-/nattbefolk- ningsrelation	Ei työpaikkaa 1.11. 1979— 31.10. 1980 Ingen arbets- plats 1.11. 1979— 31.10. 1980	
	(g)		(h)		(i)		(j)			j/(a) 100	(k)
	Yhteensä Inalles	Miehiä Män	Yhteensä Inalles	Miehiä Män	Yhteensä Inalles	Miehiä Män	Yhteensä Inalles	Miehiä Män		Yhteensä Inalles	Miehiä Män
SIEVI	71	70	-	-	103	72	1570	830	89	23	13
TAAJAMA-AL.-TÄTORTSOMR.	35	34	-	-	320	136	698	306	108	9	4
KIRKONKYLÄ - KYRKÖY	21	20	-	-	174	80	365	160	107	6	3
ASEMÄKYLÄ	8	8	-	-	127	50	218	91	168	-	-
JÄRVIKYLÄ	5	5	-	-	8	3	55	28	60	2	1
KII SKILÄ	1	1	-	-	11	3	60	27	71	1	-
SIIKAJOKI	5	5	3	2	27	21	366	186	72	10	5
TAAJAMA-AL.-TÄTORTSOMR.	2	2	1	1	25	8	69	25	56	4	-
KESKIKYLÄ	2	2	2	1	25	8	69	25	56	4	-
SOTKAMJ	131	125	-	-	195	139	4325	2435	92	83	40
TAAJAMA-AL.-TÄTORTSOMR.	80	78	-	-	506	292	1682	765	77	17	6
KIRKONKYLÄ - KYRKÖY	74	73	-	-	358	175	1469	610	77	14	5
VUOKATIN ASEMANSEJTU - STATICNSAMHÄLLE	6	5	-	-	148	117	213	155	81	3	1
SUOMUSSALMI	127	121	-	-	128	84	4785	2684	85	279	112
TAAJAMA-AL.-TÄTORTSOMR.	78	75	-	-	611	250	1690	605	66	85	19
KIRKONKYLÄ - KYRKÖY	7	7	-	-	53	10	187	48	43	19	2
SIIKAKANTA	20	19	-	-	58	48	99	60	23	13	5
ÄMÄNSAARI	51	49	-	-	500	192	1404	497	83	53	12
TAIVALKUSKI	64	62	-	-	267	211	2383	1427	99	103	53
TAAJAMA-AL.-TÄTORTSOMR.	28	26	-	-	142	37	857	194	64	16	3
KIRKONKYLÄ - KYRKÖY	28	26	-	-	142	37	857	194	64	16	3
TEMMES	4	4	-	-	12	9	126	85	60	4	2
TYRNÄVÄ	30	28	-	-	77	60	897	552	74	20	13
TAAJAMA-AL.-TÄTORTSOMR.	18	18	-	-	143	95	397	193	79	5	3
KIRKONKYLÄ - KYRKÖY	18	18	-	-	142	95	396	193	79	5	3
UTAJÄRVI	29	27	-	-	75	46	1258	738	89	49	32
TAAJAMA-AL.-TÄTORTSOMR.	10	10	-	-	127	63	339	144	88	3	1
KIRKONKYLÄ - KYRKÖY	10	10	-	-	127	63	339	144	88	3	1
VAALA	29	29	3	2	136	101	1974	1166	97	28	16
TAAJAMA-AL.-TÄTORTSOMR.	12	12	-	-	165	66	491	192	80	5	3
KIRKONKYLÄ - KYRKÖY	5	5	-	-	151	65	427	181	90	2	1
SÄRKÄISNIEMI	7	7	-	-	14	1	64	11	47	3	2
VIHANTI	50	45	-	-	160	122	1486	893	90	30	12
TAAJAMA-AL.-TÄTORTSOMR.	28	25	-	-	175	92	457	193	57	17	5
KIRKONKYLÄ - KYRKÖY	21	19	-	-	130	63	351	140	72	7	5
ALPUA	5	4	-	-	35	28	83	50	69	4	-
KAI VÖSKYLÄ	2	2	-	-	10	1	23	3	12	6	-
VUOLIJOKI	21	21	-	-	99	75	1415	898	94	56	9
TAAJAMA-AL.-TÄTORTSOMR.	9	9	-	-	361	275	968	638	117	28	3
KIRKONKYLÄ - KYRKÖY	8	8	-	-	59	18	171	55	71	3	-
OTANMÄKI	1	1	-	-	302	257	797	583	136	25	3
YLI-II	49	47	-	-	52	31	723	396	81	42	27
TAAJAMA-AL.-TÄTORTSOMR.	10	9	-	-	71	16	160	43	103	5	3
KIRKONSEUTU - KYRKÖYJEJDEN	10	9	-	-	71	16	160	43	103	5	3
YLIKIIHINKI	172	164	-	-	49	25	813	439	69	67	46
TAAJAMA-AL.-TÄTORTSOMR.	44	40	-	-	45	18	157	50	61	4	3
KIRKONKYLÄ - KYRKÖY	44	40	-	-	45	18	157	50	61	4	3
LAPIN LÄÄNI LAPPLANDS LÄN											
ROVANIEMI	597	576	12	8	2974	1574	14896	6928	103	340	210
TAAJAMA-AL.-TÄTORTSOMR.	593	572	12	8	2461	1172	13041	5630	91	335	206
*KESKUSTA AJ. (ROVANIEMI)- CENTRALTÄTORT	592	571	12	8	2461	1172	13041	5630	91	335	206
*SAAREKYLÄ	-	-	-	-	-	-	-	-	-	-	-
*KOSKELÄ	1	1	-	-	-	-	-	-	-	-	-
KEMI	323	308	10	8	2958	1963	13608	7549	111	488	235
TAAJAMA-AL.-TÄTORTSOMR.	306	291	10	8	5055	3223	11206	5803	93	469	221
*KESKUSTA AJ. (KEMI) - CENTRALTÄTORT	288	274	9	7	2005	1049	7964	3523	80	407	197
AJCS	5	4	-	-	5	2	6	2	3	7	5
HEPCLA	9	9	1	1	25	3	52	4	6	29	10
RYTIKARI-PAAVONKARI	3	3	-	-	76	12	105	14	14	20	7
VEITSI-UCTU	-	-	-	-	2944	2157	3079	2260	1889	6	2

(Jatk. — Forts. — Cont.) 1

Asuinalue Bostadsort	Alueella asuva ammattissa toi- miva väestö Yrkesverksam befolkning bosatt inom området		Siitä — Därav									
			Asuinkunnassa työssäkäyviä Inom bonings- kommunen arbe- tande		Siitä — Därav		Asuinkunnassa liikkuvia I boningskom- munen rörliga		Työpaikan sijainti asuinkunnassa paikantamaton Arbetsplatsens belägenhet inom boningskom- munen ej lokali- serad		Asuinkuntansa, taajamansa tai taajamanosansa ulkopuolella työssäkäyviä Utanför bonings- kommunen, tät- orten eller tätorts- delen arbetande	
	(a)		(b)		(c)		(d)		(e)		(f)	
	Yhteensä Inalles	Miehiä Män	Yhteensä Inalles	Miehiä Män	Yhteensä Inalles	Miehiä Män	Yhteensä Inalles	Miehiä Män	Yhteensä Inalles	Miehiä Män	Yhteensä Inalles	Miehiä Män
*LAURILA	6	4	3	1	-	-	-	-	-	-	5	3
KEMIJÄRVI	5535	2984	4710	2406	3600	1618	567	503	543	285	386	254
TAAJAMA-AL.-TÄTORTSOMR.	2958	1517	2577	1241	1603	647	174	151	289	165	671	373
KESKUSTA AJAMA - CENTRALTÄTORT	2544	1280	2212	1041	1486	593	123	104	262	151	477	269
ISO KYLÄ	186	111	166	97	53	25	19	18	11	9	92	52
TOHMU	228	126	199	103	64	29	32	29	16	5	102	52
TORNIO-TORNEÅ	9363	5159	7512	3838	5968	2613	887	750	657	475	1194	885
TAAJAMA-AL.-TÄTORTSOMR.	7473	3999	6013	2970	1889	615	647	547	470	329	3951	2164
KESKUSTA AJAMA - CENTRALTÄTORT	1889	916	1564	700	819	249	110	94	75	51	779	448
PUDAS	2208	1201	1815	941	562	179	198	167	144	101	1140	649
ALA-VUJAKKALA	159	93	131	71	35	21	26	24	10	8	75	31
ARPELA	133	82	112	66	48	22	32	28	6	3	39	24
*KAAKAMA	258	152	128	60	34	14	17	16	12	7	181	104
KIVIRANTA	1263	672	1023	488	133	33	99	79	81	57	851	434
KYLÄJOKI	149	86	117	62	23	9	23	21	8	5	85	44
PIRKKIÖ	682	378	556	291	51	19	46	38	63	45	475	251
*RUCTTALA	84	52	38	21	16	5	9	8	2	1	47	32
YLI-RAJMG-ALA-RAUMO	323	175	262	126	77	32	41	33	30	22	164	81
KARUNKI	217	127	177	93	85	30	38	32	10	9	63	39
PUULUOTO	108	65	50	51	6	2	8	7	29	20	52	27
ENONTEKIÖ	956	582	783	472	473	219	151	127	159	126	65	43
TAAJAMA-AL.-TÄTORTSOMR.	243	122	214	107	142	51	34	28	31	23	20	11
KIRKONKYLÄ - KYRKBY	243	122	214	107	142	51	34	28	31	23	20	11
INAKI-SNARE	3091	1825	2790	1627	2004	1036	335	297	451	294	138	79
TAAJAMA-AL.-TÄTORTSOMR.	1844	1001	1702	909	1091	505	117	101	259	166	311	176
KIRKONKYLÄ - KYRKBY	235	120	214	107	98	20	21	20	32	23	77	50
IVALO	1484	809	1375	737	984	481	83	69	207	131	159	84
TÖRMÄNEN	125	72	113	65	9	4	13	12	20	12	75	38
KEMINMAA	3378	1830	1435	650	1119	448	151	115	165	87	1653	976
TAAJAMA-AL.-TÄTORTSOMR.	2959	1591	1231	552	627	223	125	97	146	75	1818	1020
*KAAKAMA	2	1	1	1	-	-	-	-	-	-	2	1
*RUCTTALA	3	2	1	1	-	-	-	-	1	1	2	1
KIRKONKYLÄ - KYRKBY	601	322	222	92	64	19	16	9	22	9	457	257
ILMOLA	287	172	128	68	44	19	23	19	18	13	168	91
ITÄKOSKI	99	56	59	27	32	9	7	4	7	7	41	27
*LAURILA	1764	920	699	303	433	156	53	44	91	38	1053	591
MAULA	203	118	121	60	54	20	26	21	7	7	95	52
KITTILÄ	2675	1560	2323	1366	1233	460	921	792	169	114	199	132
TAAJAMA-AL.-TÄTORTSOMR.	1363	721	1219	650	680	233	393	336	73	49	151	81
KIRKONKYLÄ - KYRKBY	1052	542	954	492	611	208	268	235	55	36	75	48
KAUKONEN	218	124	182	107	47	15	85	72	13	10	55	21
SIRKKA	93	55	83	51	22	10	40	29	5	3	21	12
KOLARI	2084	1197	1846	1050	1184	554	364	309	298	187	137	85
TAAJAMA-AL.-TÄTORTSOMR.	959	522	865	468	335	96	114	91	127	77	349	236
KIRKONKYLÄ - KYRKBY	632	343	579	310	257	12	50	41	89	57	217	162
SIEPPIJÄRVI	206	107	175	90	67	22	61	48	19	10	49	19
ÄKÄSJOKI SUU	121	72	111	68	11	2	3	2	19	10	83	55
MUONIL	1159	670	981	558	569	237	214	192	198	129	135	86
TAAJAMA-AL.-TÄTORTSOMR.	637	342	560	294	309	126	91	80	112	67	102	55
KIRKONKYLÄ - KYRKBY	546	294	487	256	288	121	77	69	99	58	66	36
YLI-MUONIO	91	48	73	38	21	5	14	11	13	9	36	19
PELKOSENNIEMI	673	409	529	300	311	108	177	160	41	32	107	81
TAAJAMA-AL.-TÄTORTSOMR.	271	146	220	108	138	37	71	64	7	5	47	34
KIRKONKYLÄ - KYRKBY	271	146	220	108	138	37	71	64	7	5	47	34
PELLU	2340	1345	1927	1040	1534	765	144	114	249	157	214	173
TAAJAMA-AL.-TÄTORTSOMR.	1356	730	1160	580	890	410	68	54	126	72	190	131
PELLU	1173	620	1009	494	823	379	50	39	105	55	129	95
JUCKSE JKI	94	56	80	45	31	11	10	8	12	10	36	24
TURTOLA	92	54	71	41	36	20	8	7	9	7	25	12
PESIO	2414	1412	1921	1028	1374	620	219	193	328	215	299	232
TAAJAMA-AL.-TÄTORTSOMR.	685	348	563	248	414	145	66	61	75	37	93	73
AHGLA	685	348	563	248	414	145	66	61	75	37	93	73
RANUA	2157	1237	1861	1012	1270	575	356	324	235	113	121	76
TAAJAMA-AL.-TÄTORTSOMR.	702	343	609	274	372	133	78	69	124	56	70	34
KIRKONKYLÄ - KYRKBY	702	343	609	274	372	133	78	69	124	56	70	34
ROVANINMEN MLK RCVANINMI LK	7648	4318	4084	2168	2487	1017	914	793	683	358	2581	1329

(Jatk. — Forts. — Cont.) 1

Asuinalue Bostadsort	Useissa kunnissa liikkuvia i flera kommuner rörliga		Työssäkäynti- kunta tuntematon Arbetsplats- kommun okänd		Kuntaan, taaja- maan tai taajaman osaan työhön tulevat (pendelöjijät) Pendlare till kom- munen, tätorten eller tätortsdelen		Alueella työssä- käyviä Arbetande inom området		Päivä-/yöväestö- suhde Dag-/nattbefolk- ningsrelation	Ei työpaikkaa 1.11. 1979— 31.10. 1980 Ingen arbets- plats 1.11. 1979— 31.10. 1980	
	(g)		(h)		(i)		(j)			j/(a) 100	(k)
	Yhteensä Inalles	Miehiä Män	Yhteensä Inalles	Miehiä Män	Yhteensä Inalles	Miehiä Män	Yhteensä Inalles	Miehiä Män		Yhteensä Inalles	Miehiä Män
*LAURILA	1	1	-	-	-	-	-	-	-	-	-
KEMIJÄRVI	228	220	-	-	252	174	4962	2580	90	211	104
TAAJAMA-AL.-TÄTORTSOMR.	143	139	-	-	853	351	2456	958	83	78	42
KESKUSTA AJAMA - CENTRALTÄTOR	133	129	-	-	742	327	2228	920	88	63	34
ISOKYLÄ	5	5	-	-	36	6	89	31	48	6	2
TOHMO	5	5	-	-	75	18	139	47	61	9	6
TORNIO-TERNEÄ	261	252	2	2	420	248	7932	4086	85	394	182
TAAJAMA-AL.-TÄTORTSOMR.	220	212	2	2	2489	903	4378	1518	59	294	130
KESKUSTA AJAMA - CENTRALTÄTOR	47	45	1	1	1313	446	2132	695	113	58	28
PUDAS	59	58	1	1	881	335	1443	514	65	104	46
ALA-VEJAKKALA	4	4	-	-	16	3	51	24	32	9	5
APPELA	3	2	-	-	24	7	72	29	54	5	3
*KAAKAO	5	5	-	-	10	4	44	18	17	9	6
KIVIKAJA	46	46	-	-	105	35	238	68	19	53	23
KYLÄJUKKI	5	5	-	-	7	3	30	12	20	5	2
PIRKKIJ	18	15	-	-	69	45	120	64	18	29	10
*RUUTIALA	6	6	-	-	-	-	16	5	19	4	-
YLI-RAJMO-AL A-RAUMO	5	5	-	-	39	16	116	48	36	6	2
KARUNKI	15	14	-	-	20	8	105	38	48	6	3
PUULUOTO	7	7	-	-	5	1	11	3	10	6	2
ENONTEKIÖ	15	12	-	-	98	61	881	533	92	53	55
TAAJAMA-AL.-TÄTORTSOMR.	4	3	-	-	47	13	189	64	78	12	6
KIRKONKYLÄ - KYRKBY	4	3	-	-	47	13	189	64	78	12	6
INARI-ENARE	67	64	1	-	142	94	2932	1721	95	95	55
TAAJAMA-AL.-TÄTORTSOMR.	39	39	-	-	423	246	1514	751	82	27	14
KIRKONKYLÄ - KYRKBY	6	6	-	-	51	13	149	33	63	1	1
IVALO	28	28	-	-	372	233	1356	714	91	23	12
TÖRMÄNEN	5	5	-	-	-	-	9	4	7	3	1
KEMINMAA	162	152	-	-	547	373	1982	1023	59	128	52
TAAJAMA-AL.-TÄTORTSOMR.	149	140	-	-	546	267	1173	490	40	54	36
*KAAKAO	-	-	-	-	-	-	-	-	-	-	-
*RUUTIALA	-	-	-	-	-	-	-	-	-	-	-
KIRKONKYLÄ - KYRKBY	31	25	-	-	41	8	105	27	17	11	3
ILMOJA	27	27	-	-	17	2	61	21	21	7	3
ITÄKOSKI	6	6	-	-	45	5	77	14	78	6	3
*LAURILA	72	70	-	-	393	214	826	370	47	62	21
MAULA	13	12	-	-	8	4	62	24	31	8	6
KITTILÄ	5	5	1	1	89	52	2412	1418	90	147	56
TAAJAMA-AL.-TÄTORTSOMR.	2	2	-	-	187	69	867	302	64	64	20
KIRKONKYLÄ - KYRKBY	1	1	-	-	172	66	783	274	74	42	14
KÄUKONEN	-	-	-	-	1	-	48	15	22	18	6
SIFKKA	1	1	-	-	14	3	36	13	39	4	-
KELARI	40	38	1	1	130	90	1976	1140	95	60	23
TAAJAMA-AL.-TÄTORTSOMR.	18	17	-	-	239	82	574	178	60	16	5
KIRKONKYLÄ - KYRKBY	8	8	-	-	157	51	414	123	66	11	3
STEPPIJÄRVI	7	6	-	-	79	31	146	53	71	3	2
ÄKÄSJUKKI SUU	3	3	-	-	3	-	14	2	12	2	-
MUONIL	10	9	-	-	77	46	1058	604	91	33	17
TAAJAMA-AL.-TÄTORTSOMR.	7	7	-	-	122	55	431	181	68	16	7
KIRKONKYLÄ - KYRKBY	7	7	-	-	117	53	405	174	74	9	3
YLI-MUONIC	-	-	-	-	5	2	26	7	29	7	4
PELKOSENNEHEI	7	6	-	-	93	48	622	348	92	30	22
TAAJAMA-AL.-TÄTORTSOMR.	3	2	-	-	70	15	208	52	77	5	4
KIRKONKYLÄ - KYRKBY	3	2	-	-	70	15	208	52	77	5	4
PELLO	89	85	2	2	100	71	2027	1111	87	108	45
TAAJAMA-AL.-TÄTORTSOMR.	56	53	-	-	434	271	1324	681	98	26	10
PELLO	45	45	-	-	412	257	1235	636	106	18	7
JUGKSEKI	2	1	-	-	3	2	34	13	36	3	2
TUKTOLA	9	7	-	-	19	12	55	32	60	5	1
POSIJO	86	84	3	2	85	43	2006	1071	83	105	66
TAAJAMA-AL.-TÄTORTSOMR.	32	32	1	-	282	125	696	270	102	4	-
AHGLA	32	32	1	-	282	125	696	270	102	4	-
RANUA	130	127	3	3	86	65	1947	1077	90	42	19
TAAJAMA-AL.-TÄTORTSOMR.	50	49	1	1	142	71	514	204	73	7	1
KIRKONKYLÄ - KYRKBY	50	49	1	1	142	71	514	204	73	7	1
RCVANIMEN MLK											
RCVANIMI LN	724	683	6	6	1304	759	5388	2927	70	253	132

(Jatk. — Forts. — Cont.) 1

Asuinalue Bostadsort	Alueella asuva ammattissa toi- miva väestö Yrkesverksam befolkning bosatt inom området		Siitä — Därav									
			Asuinkunnassa työssäkäyviä Inom bonings- kommunen arbe- tande		Siitä — Därav					Asuinkuntansa, taajamansa tai taajamosansa ulkopuolella työssäkäyviä Utanför bonings- kommunen, tät- orten eller tätorts- delen arbetande		
	(a)		(b)		(c)		(d)			(e)		(f)
	Yhteensä Inalles	Miehiä Män	Yhteensä Inalles	Miehiä Män	Yhteensä Inalles	Miehiä Män	Yhteensä Inalles	Miehiä Män	Yhteensä Inalles	Miehiä Män	Yhteensä Inalles	Miehiä Män
TAAJAMA-AL. — TÄTORTSOMR.	3220	1691	1353	613	694	252	171	138	313	158	1683	829
*KESKUSTA AJ. (ROVANIEMI) — CENTRALTÄRT	13	6	2	—	2	—	—	—	—	—	10	5
MUUROLA	607	278	463	174	302	96	34	27	106	40	121	76
PETÄJÄSKOSKI	136	77	120	71	63	40	14	13	17	9	36	14
PIKTTIKOSKI	107	67	97	62	79	53	7	6	5	2	10	3
*SAAREJKYLÄ	1784	947	511	234	192	47	78	62	156	95	1172	574
SINETJÄ	193	56	55	26	24	10	16	13	6	—	41	18
YLIKYLÄ	256	138	50	18	17	1	14	10	6	3	162	78
*KOSKÉJKYLÄ	106	57	24	14	6	3	4	4	7	4	70	29
NISKANPERÄ	108	65	31	14	9	2	4	3	10	5	61	32
SALLA	2885	1701	2429	1386	1574	679	561	502	294	205	256	187
TAAJAMA-AL. — TÄTORTSOMR.	1201	635	1064	541	627	220	177	166	155	100	186	106
KURSU	121	66	91	49	62	31	8	7	12	10	26	12
MÄRKÄJÄKVI	1003	519	908	450	545	182	151	142	133	82	133	77
SALMIVAARA	77	50	65	42	20	7	18	17	10	8	27	17
SAVUKLSKI	776	491	714	459	531	308	98	91	85	60	40	22
TAAJAMA-AL. — TÄTORTSOMR.	268	150	243	140	149	62	24	21	31	24	56	41
KIRKONKYLÄ — KYRKBY	268	150	243	140	149	62	24	21	31	24	56	41
SIML	1717	979	904	398	604	229	136	115	164	54	645	444
TAAJAMA-AL. — TÄTORTSOMR.	799	436	362	141	172	54	54	41	73	24	431	257
KIRKONKYLÄ — KYRKBY	85	50	34	16	15	5	4	3	4	2	52	33
ASEMANSEJTU — STATILISSAMHÄLLE	415	217	275	109	128	43	40	30	59	20	148	87
MAKSNJEMI	299	169	53	16	29	6	10	8	10	2	231	137
SGDANKYLÄ	4268	2483	3820	2165	2268	927	894	789	658	449	258	185
TAAJAMA-AL. — TÄTORTSOMR.	2378	1264	2160	1106	1286	503	314	277	432	282	250	133
KIRKONKYLÄ — KYRKBY	2176	1135	1974	989	1214	475	264	235	387	243	221	117
SYVÄJÄRVI	103	68	90	58	30	10	32	27	19	16	16	11
VAAIJÄRVI	99	61	96	59	42	18	18	15	26	23	13	5
TERVOLA	1817	1043	1350	699	944	372	318	262	88	65	280	218
TAAJAMA-AL. — TÄTORTSOMR.	441	216	364	162	274	88	64	55	11	8	69	48
KIRKONKYLÄ — KYRKBY	441	216	364	162	274	88	64	55	11	8	69	48
UTSJOKI	595	342	520	289	325	139	68	61	123	89	44	29
YLITOKIO-ÖVERTORVEÄ	2768	1515	2232	1132	1635	652	413	349	184	131	272	205
TAAJAMA-AL. — TÄTORTSOMR.	1303	671	1097	511	757	286	137	118	98	72	224	129
KIRKONKYLÄ — KYRKBY	969	489	837	387	653	246	75	68	73	53	113	78
KAULINKANTA	150	84	111	52	46	19	22	17	16	11	52	26
MELTOSJÄRVI	97	55	84	45	45	16	25	19	6	5	12	9
HAAPANJOKI	84	43	65	27	13	5	15	14	3	3	47	16

(Jatk. — Forts. — Cont.) 1

Asuinalue Bostadsort	Useissa kunnissa liikkuvia i flera kommuner rörliga		Työssäkäynti- kunta tuntematon Arbetsplats- kommun okänd		Kuntaan, taaja- maan tai taajaman osaan työhön tulevat (pendelöjät) Pendlare till kom- munen, tätorten eller tätortsdelen		Alueella työssä- käyviä Arbetande inom området		Päivä-/yöväestö- suhde Dag-/nattbefolk- ningsrelation	Et työpaikkaa 1.11. 1979— 31.10. 1980 Ingen arbets- plats 1.11. 1979— 31.10. 1980		
	(g)		(h)		(i)		(j)			j/(a) 100	(k)	
	Yhteensä Inalles	Miehiä Män	Yhteensä Inalles	Miehiä Män	Yhteensä Inalles	Miehiä Män	Yhteensä Inalles	Miehiä Män		Yhteensä Inalles	Miehiä Män	
TAAJAMA-AL.-TÄTORTSOMR.- *KESKUSTAAR. (ROVANIEMI)- CENTRALTÄRT	299	280	5	5	464	141	1158	393	36	55	29	
MUUROLA	36	34	2	2	191	41	493	137	81	6	3	
PETÄJÄSKOSKI	3	-	-	-	25	18	88	58	65	3	1	
PIKTIKOSKI	3	2	-	-	34	28	113	81	106	3	1	
*SAAREIKYLÄ	162	155	1	1	185	46	377	93	21	23	13	
SINETTA	15	14	1	1	20	5	44	15	43	-	-	
YLIKYLÄ	44	40	1	1	5	2	22	3	5	12	5	
*KESKEIKYLÄ	15	14	-	-	-	-	6	3	6	4	3	
NISKANPEKÄ	20	20	-	-	4	1	13	3	12	4	3	
SALLA	66	64	-	-	99	66	2528	1452	88	134	64	
TAAJAMA-AL.-TÄTORTSOMR.	32	31	-	-	254	121	881	341	73	24	12	
KURSU	4	4	-	-	87	64	149	95	123	9	2	
MÄRKÄJÄRVI	28	27	-	-	167	57	712	239	71	13	9	
SALMIVAARA	-	-	-	-	-	-	20	7	26	2	1	
SAVUKOSKI	4	3	-	-	145	126	859	585	111	18	7	
TAAJAMA-AL.-TÄTORTSOMR.	2	2	-	-	91	48	240	110	90	6	-	
KIRKONKYLÄ - KYRKÖY	2	2	-	-	91	48	240	110	90	6	-	
SIMC	119	115	1	1	87	43	691	441	58	48	21	
TAAJAMA-AL.-TÄTORTSOMR.	53	51	1	1	83	22	255	76	32	15	8	
KIRKONKYLÄ - KYRKÖY	6	5	1	1	-	-	15	5	18	3	1	
ASEMANSUUTU - STATILISAMHÄLLE	34	33	-	-	73	21	201	64	48	6	4	
MARKSNIEMI	13	13	-	-	10	1	35	7	13	6	3	
SOONKYLÄ	88	85	-	-	179	135	3999	2300	94	102	48	
TAAJAMA-AL.-TÄTORTSOMR.	58	55	-	-	309	121	1595	624	67	38	14	
KIRKONKYLÄ - KYRKÖY	57	54	-	-	293	119	1507	594	69	33	11	
SYVÄJÄRVI	1	1	-	-	8	1	38	11	37	5	3	
VAAJAJÄRVI	-	-	-	-	8	1	50	19	51	-	-	
TERVOLA	80	78	9	9	88	44	1438	743	79	98	39	
TAAJAMA-AL.-TÄTORTSOMR.	11	11	3	3	180	50	454	138	103	9	3	
KIRKONKYLÄ - KYRKÖY	11	11	3	3	180	50	454	138	103	9	3	
UTSJOKI	13	12	-	-	43	25	563	314	95	18	12	
YLITORJIC-OVERTORNEA	114	112	-	-	88	55	2320	1187	84	150	66	
TAAJAMA-AL.-TÄTORTSOMR.	54	53	-	-	267	93	1024	379	75	30	13	
KIRKONKYLÄ - KYRKÖY	35	34	-	-	229	74	882	320	91	20	10	
KAULIKKANTA	11	11	-	-	14	8	60	27	40	3	-	
MELTOSJÄRVI	3	3	-	-	18	6	63	22	65	6	3	
HAAPAKOSKI	5	5	-	-	6	5	19	10	23	1	-	

2. Ammatissa toimiva väestö työpalkan sijainnin, elinkeinon ja sukupuolen mukaan 1.11.1980
 122 Den yrkesverksamma befolkningen efter arbetsplatsens belägenhet, näringsgren och kön
 Economically active population by location of place of work, industry and sex

Työpaikan sijainti Arbetsplatsens belägenhet	Ammatissa toimiva väestö Yrkesverksam befolkning		Maa-, metsä- ja kalatalous, metsästys Jordbruk, skogsbruk, fiske och jakt		Siirtä — Därav Maatalous ja metsästys Jordbruk och jakt		Maatalous, puutarhanviljely Jordbruk, trädgårdssodling		Maatalouspalvelukset Tjänster inom jordbruket		Metsätalous Skogshushållning		Kaivos- ja muu kaivannaistoiminta Brytning av mineraliska produkter	
			(1)		(11)		(111)		(112)		(12)		(2)	
	Yhteensä Inalles	Miehiä Män	Yhteensä Inalles	Miehiä Män	Yhteensä Inalles	Miehiä Män	Yhteensä Inalles	Miehiä Män	Yhteensä Inalles	Miehiä Män	Yhteensä Inalles	Miehiä Män	Yhteensä Inalles	Miehiä Män
KOKO MAA - HELA LANDET	2222139	1187343	279175	168404	235288	128132	233153	127065	2082	1033	41741	38523	10128	8883
USEISSA KUNNISSA LIIKKUVA-RÖRLIG INOM FLERA KOMMUNER	94005	86445	6559	6119	751	436	244	156	503	276	5186	5113	499	496
SIJAJINTIKUNTA TUNTEMATON-BELÄGENHETSKOMMUN OKÄND	2110	1536	69	61	28	21	27	21	1	-	39	39	5	5
KUNN. LIIKKUVA - RÖRLIG INOM KOMMUN	138240	112531	30657	27912	3772	1821	3059	1513	702	298	26147	25459	797	776
KUNN. TUNTEMATON - OKÄND INOM KOMMUN	5090	3497	264	241	33	18	29	17	4	1	223	215	18	17
KAUPUNGIT - STÄDER	1394884	701650	47022	28117	37612	20191	37043	19923	543	255	9095	7702	2587	2158
KUNN. LIIKKUVA - RÖRLIG INOM KOMMUN	75883	59282	5356	4786	846	443	721	388	125	55	4388	4239	232	224
KUNN. TUNTEMATON - OKÄND INOM KOMMUN	3613	2272	103	90	13	3	11	3	2	-	87	84	9	8
MUUT KUNNAT ÖVRIGA KOMMUNER	675377	365050	225194	133857	196770	107415	195713	106897	1034	501	27239	25499	6864	6053
KUNN. LIIKKUVA - RÖRLIG INOM KOMMUN	62357	53249	25301	23126	2926	1378	2338	1125	577	243	21759	21220	565	552
KUNN. TUNTEMATON - OKÄND INOM KOMMUN	1477	1225	161	151	20	15	18	14	2	1	136	131	9	9
ULKOMAAT - UTMOLANDS	13293	9159	330	249	126	68	125	67	1	1	182	170	173	171
UUDENMAAN LÄÄNI NYLANDS LÄN	536797	263351	15892	9596	14811	8642	14716	8590	74	39	913	823	706	537
KUNN. LIIKKUVA - RÖRLIG INOM KOMMUN	26164	20202	930	815	223	135	198	124	22	8	624	617	56	55
KUNN. TUNTEMATON - OKÄND INOM KOMMUN	2223	1271	4	2	2	-	1	-	1	-	2	2	3	2
KAUPUNGIT - STÄDER	469483	226748	3079	1883	2656	1534	2587	1496	52	29	358	300	421	292
KUNN. LIIKKUVA - RÖRLIG INOM KOMMUN	22877	17531	333	280	126	83	118	80	3	3	197	191	44	43
KUNN. TUNTEMATON - OKÄND INOM KOMMUN	2147	1221	3	2	1	-	1	-	-	-	2	2	3	2
MUUT KUNNAT ÖVRIGA KOMMUNER	67314	36603	12813	7713	12155	7108	12129	7094	22	10	555	523	285	245
KUNN. LIIKKUVA - RÖRLIG INOM KOMMUN	3287	2671	597	535	97	52	80	44	14	5	427	426	12	12
KUNN. TUNTEMATON - OKÄND INOM KOMMUN	76	50	1	-	1	-	-	-	1	-	-	-	-	-
TURUN-PORIN LÄÄNI ÅBO-BJÖRNEBORG'S LÄN	302396	156380	40364	22553	38110	20607	37928	20502	179	102	1819	1620	1092	943
KUNN. LIIKKUVA - RÖRLIG INOM KOMMUN	15234	11747	1790	1574	361	212	305	182	54	28	1155	1137	125	121
KUNN. TUNTEMATON - OKÄND INOM KOMMUN	378	256	5	2	4	1	4	1	-	-	-	-	3	3
KAUPUNGIT - STÄDER	208331	106718	9607	5383	8682	4615	8607	4572	75	43	786	688	421	359
KUNN. LIIKKUVA - RÖRLIG INOM KOMMUN	10369	7941	657	585	266	106	146	93	20	13	446	442	66	62
KUNN. TUNTEMATON - OKÄND INOM KOMMUN	263	165	3	-	3	-	3	-	-	-	-	-	2	2
MUUT KUNNAT ÖVRIGA KOMMUNER	94065	49662	30757	17170	29428	15992	29321	15930	104	59	1033	932	671	584
KUNN. LIIKKUVA - RÖRLIG INOM KOMMUN	4865	3806	1133	989	195	106	159	89	34	15	709	695	59	59
KUNN. TUNTEMATON - OKÄND INOM KOMMUN	115	51	2	2	1	1	1	1	-	-	-	-	1	1
AHVENANMAAN MAAKUNTA LANDSKAPET ÅLAND	8237	3975	1445	902	1386	855	1376	851	10	4	28	22	8	8
KUNN. LIIKKUVA - RÖRLIG INOM KOMMUN	303	217	37	35	8	8	8	8	-	-	15	14	-	-
KUNN. TUNTEMATON - OKÄND INOM KOMMUN	20	12	1	1	1	1	1	1	-	-	-	-	-	-
KAUPUNGIT - STÄDER	4967	2205	20	17	17	14	17	14	-	-	2	2	-	-
KUNN. LIIKKUVA - RÖRLIG INOM KOMMUN	138	101	8	8	6	6	6	6	-	-	1	1	-	-
KUNN. TUNTEMATON - OKÄND INOM KOMMUN	9	4	-	-	-	-	-	-	-	-	-	-	-	-
MUUT KUNNAT ÖVRIGA KOMMUNER	3270	1770	1425	885	1369	841	1359	837	10	4	26	20	8	8
KUNN. LIIKKUVA - RÖRLIG INOM KOMMUN	165	116	29	27	2	2	2	2	-	-	14	13	-	-
KUNN. TUNTEMATON - OKÄND INOM KOMMUN	11	8	1	1	1	1	1	1	-	-	-	-	-	-
HÄMEEN LÄÄNI TAVASTEHS LÄN	292009	149737	27485	15963	24812	13504	24590	13397	214	104	2641	2435	264	233
KUNN. LIIKKUVA - RÖRLIG INOM KOMMUN	16251	13006	2162	1976	347	192	294	168	51	23	1804	1775	59	58
KUNN. TUNTEMATON - OKÄND INOM KOMMUN	387	269	8	6	3	3	3	1	-	-	5	5	-	-
KAUPUNGIT - STÄDER	205761	103800	4815	2946	3802	2067	3752	2041	46	25	1008	874	112	101
KUNN. LIIKKUVA - RÖRLIG INOM KOMMUN	11139	8697	629	573	126	79	111	70	15	9	501	492	28	27
KUNN. TUNTEMATON - OKÄND INOM KOMMUN	229	134	2	1	2	1	2	1	-	-	-	-	-	-
MUUT KUNNAT ÖVRIGA KOMMUNER	86248	45937	22670	13017	21010	11437	20838	11356	168	79	1633	1561	152	132
KUNN. LIIKKUVA - RÖRLIG INOM KOMMUN	5112	4309	1533	1403	221	113	183	98	36	14	1303	1283	31	31
KUNN. TUNTEMATON - OKÄND INOM KOMMUN	158	135	6	5	1	-	1	-	-	-	5	5	-	-

Työpaikan sijainti Arbetsplatsens belägenhet	Teollisuus Tillverkning		Siitä — Därav											
			Elintarv., juomien ja tupakan valm. Livsmedels-, dryckesvaru- och tobaksvarutillv.		Tekst., vaatteiden ja nahkan valm. Textil-, beklädnads- och lädertillv.		Puutavaran valmistus Trävarutillverkning		Paperiteoll., graafinen tuotanto Tillv. av pappersind. produkter, grafisk produktion		Kemiall., kumi- ja muovituott. valm. Tillv. av kemiska, gummi- och plastvaror		Metalli- ja konepajatuotteiden valmistus Verkstadsvarutillverkning	
	(3)		(31)		(32)		(33)		(34)		(35)		(38)	
	Yhteensä Inalles	Miehiä Män	Yhteensä Inalles	Miehiä Män	Yhteensä Inalles	Miehiä Män	Yhteensä Inalles	Miehiä Män	Yhteensä Inalles	Miehiä Män	Yhteensä Inalles	Miehiä Män	Yhteensä Inalles	Miehiä Män
KOKO MAA - HELA LANDET	549798	340771	61961	29687	73126	14187	69856	51837	86263	54837	42320	25831	168378	128567
USEISSA KUNNISSA LIIKKUVA-RÖRLIG INOM FLERA KOMMUNER	4789	4434	1409	1288	313	288	392	377	505	429	717	636	1109	1084
SIJAINTIKUNTA TUNTEMATON-BELÄGENHETSKOMMUN OKÄND	74	60	4	2	4	1	8	7	12	7	6	5	35	34
KUNN. LIIKKUVA - RÖRLIG INOM KOMMUN	3415	2471	641	578	80	63	401	393	1336	530	98	83	619	597
KUNN. TUNTEMATON - OKÄND INOM KOMMUN	203	157	19	8	16	2	17	16	36	28	10	6	91	86
KAUPUNGIT - STÄDER	397872	242271	45890	21206	51045	9774	35857	24717	74270	46901	29068	16949	127915	97297
KUNN. LIIKKUVA - RÖRLIG INOM KOMMUN	2567	1731	407	359	69	56	137	132	1192	467	86	72	510	490
KUNN. TUNTEMATON - OKÄND INOM KOMMUN	157	121	15	6	13	1	8	8	33	26	6	3	70	67
MUUT KUNNAT ÖVRIGA KOMMUNER	144774	92195	14410	7065	21671	4084	33521	26677	11372	7420	12386	8141	37898	28901
KUNN. LIIKKUVA - RÖRLIG INOM KOMMUN	848	740	234	219	11	7	264	261	144	63	12	11	109	107
KUNN. TUNTEMATON - OKÄND INOM KOMMUN	46	36	4	2	3	1	9	8	3	2	4	3	21	19
ULKOMAAT - UTOMLANDS	2288	1810	248	126	92	39	78	59	104	80	143	100	1421	1251
UUDENMAAN LÄÄNI NYLANDS LÄN	117551	70427	14237	6766	8854	1859	4805	3394	19723	10364	13134	7855	46368	33040
KUNN. LIIKKUVA - RÖRLIG INOM KOMMUN	725	500	85	70	20	14	19	19	347	161	42	33	177	172
KUNN. TUNTEMATON - OKÄND INOM KOMMUN	102	75	13	6	7	1	4	4	24	19	6	2	40	38
KAUPUNGIT - STÄDER	94674	55511	12211	5649	7175	1510	2528	1667	18294	9556	8737	4678	38932	28098
KUNN. LIIKKUVA - RÖRLIG INOM KOMMUN	683	466	77	64	18	12	15	15	340	160	39	30	162	157
KUNN. TUNTEMATON - OKÄND INOM KOMMUN	94	69	13	6	7	1	4	4	23	18	5	2	36	34
MUUT KUNNAT ÖVRIGA KOMMUNER	22877	14916	2026	1117	1679	349	2277	1727	1429	808	4397	3177	7436	4942
KUNN. LIIKKUVA - RÖRLIG INOM KOMMUN	42	34	8	6	2	2	4	4	7	1	3	3	15	15
KUNN. TUNTEMATON - OKÄND INOM KOMMUN	8	6	-	-	-	-	-	-	1	1	1	-	4	4
TURUN-PORIN LÄÄNI ÅBO-BJÖRNEBORGS LÄN	102328	63619	11140	5205	15873	3175	8372	6760	9075	5504	8301	5273	39868	30582
KUNN. LIIKKUVA - RÖRLIG INOM KOMMUN	616	407	98	83	22	16	51	50	246	76	15	13	131	122
KUNN. TUNTEMATON - OKÄND INOM KOMMUN	22	16	-	-	3	-	3	2	3	2	1	1	10	9
KAUPUNGIT - STÄDER	76725	47293	8866	4063	11394	2206	4241	3291	6803	4033	6336	4080	31980	24367
KUNN. LIIKKUVA - RÖRLIG INOM KOMMUN	520	334	73	61	18	14	28	27	223	70	13	11	117	109
KUNN. TUNTEMATON - OKÄND INOM KOMMUN	19	14	-	-	3	-	1	1	3	2	1	1	9	8
MUUT KUNNAT ÖVRIGA KOMMUNER	25603	16326	2274	1142	4479	969	4131	3469	2272	1471	1965	1193	7888	6215
KUNN. LIIKKUVA - RÖRLIG INOM KOMMUN	96	73	25	22	4	2	23	23	23	6	2	2	14	13
KUNN. TUNTEMATON - OKÄND INOM KOMMUN	3	2	-	-	-	-	2	1	-	-	-	-	1	1
AHYENANMAAN MAAKUNTA LANDSKAPET ÄLAND	903	623	236	129	49	32	111	96	89	49	109	45	264	237
KUNN. LIIKKUVA - RÖRLIG INOM KOMMUN	10	5	-	-	-	-	1	1	5	-	-	-	4	4
KUNN. TUNTEMATON - OKÄND INOM KOMMUN	-	-	-	-	-	-	-	-	-	-	-	-	-	-
KAUPUNGIT - STÄDER	550	388	88	49	13	8	53	45	89	49	75	28	210	195
KUNN. LIIKKUVA - RÖRLIG INOM KOMMUN	9	4	-	-	-	-	-	-	5	-	-	-	4	4
KUNN. TUNTEMATON - OKÄND INOM KOMMUN	-	-	-	-	-	-	-	-	-	-	-	-	-	-
MUUT KUNNAT ÖVRIGA KOMMUNER	353	235	148	80	36	24	58	51	-	-	34	17	54	42
KUNN. LIIKKUVA - RÖRLIG INOM KOMMUN	1	1	-	-	-	-	1	1	-	-	-	-	-	-
KUNN. TUNTEMATON - OKÄND INOM KOMMUN	-	-	-	-	-	-	-	-	-	-	-	-	-	-
HÄMEEN LÄÄNI TAVASTEHUS LÄN	109122	64403	9950	4584	20048	4668	15843	10712	15513	9902	11038	6046	27958	22192
KUNN. LIIKKUVA - RÖRLIG INOM KOMMUN	546	368	68	59	20	19	53	52	248	90	18	16	95	91
KUNN. TUNTEMATON - OKÄND INOM KOMMUN	15	13	2	-	1	1	3	3	1	1	-	-	8	8
KAUPUNGIT - STÄDER	80852	46689	7575	3493	16059	3808	9203	5832	13617	8752	8488	4477	20752	16422
KUNN. LIIKKUVA - RÖRLIG INOM KOMMUN	464	300	59	50	20	19	30	29	227	80	17	15	82	79
KUNN. TUNTEMATON - OKÄND INOM KOMMUN	8	6	2	-	-	-	1	1	-	-	-	-	5	5
MUUT KUNNAT ÖVRIGA KOMMUNER	28270	17714	2375	1091	3989	860	6640	4880	1896	1150	2550	1569	7206	5770
KUNN. LIIKKUVA - RÖRLIG INOM KOMMUN	82	68	9	9	-	-	23	23	21	10	1	1	13	12
KUNN. TUNTEMATON - OKÄND INOM KOMMUN	7	7	-	-	1	1	2	2	1	1	-	-	3	3

Työpaikan sijainti Arbetsplatsens belägenhet	Sähkö-, kaasu- ja vesihuolto El-, gas- och vattenför- sörjning		Rakennus- toiminta Byggnads- verksamhet		Kauppa, ravit- semis- ja majoitus- toiminta Varuhandel, restaurang- och hotellverk- samhet		Sitä — Därav				Kuljetus, varas- tointi ja tieto- liikenne Samfärdsel, lagring, post- och telekom- munikationer			
	(4)		(5)		(6)		(61)		(62)		(63)		(7)	
	Yhteensä Inalles	Miehiä Män	Yhteensä Inalles	Miehiä Män	Yhteensä Inalles	Miehiä Män	Yhteensä Inalles	Miehiä Män	Yhteensä Inalles	Miehiä Män	Yhteensä Inalles	Miehiä Män	Yhteensä Inalles	Miehiä Män
KOKO MAA - HELA LANDET	24747	19751	156675	142915	307190	121667	80089	48678	172711	62489	54362	10481	175684	132102
USEISSA KUNNISSA LIIKKUVA- RÖRLIG INOM FLERA KOMMUNER	561	557	18983	18633	6456	5710	4209	3893	2026	1762	215	49	50249	45738
SIJAINTIKUNTA TUNTEMATON- BELÄGENHETSKOMMUN OKÄND	5	5	257	253	50	21	9	7	24	8	14	3	103	62
KUNN. LIIKKUVA - RÖRLIG INOM KOMMUN KUNN. TUNTEMATON - OKÄND INOM KOMMUN	2016	1933	44435	43156	2557	2077	1048	930	1348	1101	161	46	23777	21629
KAUPUNGIT - STÄDER KUNN. LIIKKUVA - RÖRLIG INOM KOMMUN KUNN. TUNTEMATON - OKÄND INOM KOMMUN	17690	13718	89199	79132	239527	93992	70824	41374	127274	44156	41416	8456	100329	70171
MUUT KUNNAT ÖVRIGA KOMMUNER KUNN. LIIKKUVA - RÖRLIG INOM KOMMUN KUNN. TUNTEMATON - OKÄND INOM KOMMUN	6458	5440	43904	40851	60551	21731	4938	3334	43257	16507	12353	1889	24285	15600
ULKOMAAT - UTOMLANDS	32	30	4329	4043	606	213	109	70	130	56	364	84	718	511
UUDENMAAN LÄÄNI NYLANDS LÄN	7287	5501	31785	28148	101885	43348	43480	24608	42654	14777	15750	3962	41012	26772
KUNN. LIIKKUVA - RÖRLIG INOM KOMMUN KUNN. TUNTEMATON - OKÄND INOM KOMMUN	358	323	8807	8584	695	533	343	299	277	213	75	21	6244	5526
KAUPUNGIT - STÄDER KUNN. LIIKKUVA - RÖRLIG INOM KOMMUN KUNN. TUNTEMATON - OKÄND INOM KOMMUN	6327	4678	27258	23976	95878	41109	42543	23981	38769	13350	14565	3777	38980	25541
MUUT KUNNAT ÖVRIGA KOMMUNER KUNN. LIIKKUVA - RÖRLIG INOM KOMMUN KUNN. TUNTEMATON - OKÄND INOM KOMMUN	960	823	4527	4172	6007	2239	937	627	3885	1427	1185	185	2032	1231
TURUN-PORIN LÄÄNI ÅBO-BJÖRNEBORGS LÄN	3341	2710	17336	15593	39581	14318	7407	4338	25523	8700	6646	1276	14980	10216
KUNN. LIIKKUVA - RÖRLIG INOM KOMMUN KUNN. TUNTEMATON - OKÄND INOM KOMMUN	265	251	5426	5273	387	319	161	141	210	173	16	5	2560	2257
KAUPUNGIT - STÄDER KUNN. LIIKKUVA - RÖRLIG INOM KOMMUN KUNN. TUNTEMATON - OKÄND INOM KOMMUN	2272	1835	12292	10926	31582	11372	6475	3742	19648	6525	5454	1101	12305	8717
MUUT KUNNAT ÖVRIGA KOMMUNER KUNN. LIIKKUVA - RÖRLIG INOM KOMMUN KUNN. TUNTEMATON - OKÄND INOM KOMMUN	1069	875	5044	4667	7999	2946	932	596	5875	2175	1192	175	2675	1499
AHVENANMAAN MAAKUNTA LANDSKAPET ÅLAND	68	57	254	224	1626	627	249	166	1019	342	358	119	812	449
KUNN. LIIKKUVA - RÖRLIG INOM KOMMUN KUNN. TUNTEMATON - OKÄND INOM KOMMUN	1	1	42	42	6	4	2	2	2	1	2	1	80	68
KAUPUNGIT - STÄDER KUNN. LIIKKUVA - RÖRLIG INOM KOMMUN KUNN. TUNTEMATON - OKÄND INOM KOMMUN	43	39	158	139	1269	485	200	129	758	257	311	99	654	357
MUUT KUNNAT ÖVRIGA KOMMUNER KUNN. LIIKKUVA - RÖRLIG INOM KOMMUN KUNN. TUNTEMATON - OKÄND INOM KOMMUN	25	18	96	85	357	142	49	37	261	85	47	20	158	92
HÄMEEN LÄÄNI TAVASTEHUS LÄN	2874	2336	17383	15804	38157	13468	7142	4369	23475	7817	7539	1281	14635	10303
KUNN. LIIKKUVA - RÖRLIG INOM KOMMUN KUNN. TUNTEMATON - OKÄND INOM KOMMUN	252	241	5599	5453	330	274	161	141	152	127	17	6	3008	2818
KAUPUNGIT - STÄDER KUNN. LIIKKUVA - RÖRLIG INOM KOMMUN KUNN. TUNTEMATON - OKÄND INOM KOMMUN	2322	1866	12484	11257	30995	11019	6263	3797	18719	6177	6013	1045	11812	8580
MUUT KUNNAT ÖVRIGA KOMMUNER KUNN. LIIKKUVA - RÖRLIG INOM KOMMUN KUNN. TUNTEMATON - OKÄND INOM KOMMUN	552	470	4899	4547	7162	2449	879	572	4756	1640	1526	236	2823	1723

Työpaikan sijainti Arbetsplatsens belägenhet	Siitä - Därav		Rahoitus-, vakuutus- yms. toiminta Bank- försäkrings- oad. verksamhet		Siitä - Därav		Yhteis- kunnalliset ja henkilökohtaiset palvelukset Samhälls- och personliga tjänster		Siitä - Därav		Elin- keino tunte- maton Nä- rings- gren okänd		
	Kuljetus Samfärdsel				Rahoitus- toiminta Finansierings- verksamhet				Julkinen hallinto Offentligt förvaltning			Opetus ja tutki- mustoiminta Undervisning och forsknings- verksamhet	
	(71)		(8)		(81)		(9)		(91)			(931-932)	
	Yhteensä Inalles	Miehiä Män	Yhteensä Inalles	Miehiä Män	Yhteensä Inalles	Miehiä Män	Yhteensä Inalles	Miehiä Män	Yhteensä Inalles	Miehiä Män	Yhteensä Inalles	Miehiä Män	(0)
KOKO MAA - HELA LANDET	128764	106063	118613	47446	43892	8949	550061	177068	119876	62505	130347	41901	50068
USEISSA KUNNISSA LIIKKUVA- RÖRLIG INOM FLERA KOMMUNER	48738	44280	1247	1085	56	52	4280	3322	824	776	353	219	382
SIJAJINTIKUNTA TUNTEMATON- BELÄGENHETSKOMMUN OKÄND	94	75	19	10	3	1	63	37	9	8	11	6	1465
KUNN. LIIKKUVA - RÖRLIG INOM KOMMUN	19729	18562	3697	2603	62	29	26618	9744	2706	2103	1304	475	271
KUNN. TUNTEMATON - OKÄND INOM KOMMUN	212	179	187	99	37	6	724	302	113	74	166	62	1526
KAUPUNGIT - STÄDER	66144	49842	102203	41515	34375	7072	395292	128758	88081	44885	89551	29026	3163
KUNN. LIIKKUVA - RÖRLIG INOM KOMMUN	12889	12127	3296	2288	59	27	18212	6645	1862	1518	685	212	137
KUNN. TUNTEMATON - OKÄND INOM KOMMUN	162	135	175	92	37	6	634	267	104	68	140	52	1224
MUUT KUNNAT ÖVRIGA KOMMUNER	13131	11395	14851	4663	9410	1810	147065	43760	30070	16351	40143	12528	1431
KUNN. LIIKKUVA - RÖRLIG INOM KOMMUN	6840	6435	401	315	3	2	8406	3099	844	585	619	263	134
KUNN. TUNTEMATON - OKÄND INOM KOMMUN	50	44	12	7	-	-	90	35	9	6	26	10	302
UL KOMAAT - UTOMLANDS	657	471	290	171	48	14	3356	1187	891	484	289	122	1171
UUDENMAAN LÄÄNI NYLANDS LÄN	28185	19514	58026	24877	18176	4584	160783	53127	37744	18253	35259	11557	1870
KUNN. LIIKKUVA - RÖRLIG INOM KOMMUN	5238	4750	1699	1178	44	22	6599	2651	542	468	267	90	51
KUNN. TUNTEMATON - OKÄND INOM KOMMUN	98	78	138	71	34	6	443	196	84	53	92	42	827
KAUPUNGIT - STÄDER	27059	18576	56091	24109	17349	4459	145047	48723	35157	16831	31174	10496	1728
KUNN. LIIKKUVA - RÖRLIG INOM KOMMUN	4861	4389	1643	1129	44	22	5914	2397	494	428	239	80	45
KUNN. TUNTEMATON - OKÄND INOM KOMMUN	98	78	136	71	34	6	434	195	83	53	91	41	803
MUUT KUNNAT ÖVRIGA KOMMUNER	1135	938	1935	768	827	125	15736	4404	2587	1422	4085	1061	142
KUNN. LIIKKUVA - RÖRLIG INOM KOMMUN	377	361	56	49	-	-	685	254	48	40	28	10	6
KUNN. TUNTEMATON - OKÄND INOM KOMMUN	-	-	2	-	-	-	9	1	1	-	1	1	24
TURUN-PORIN LÄÄNI ÅBO-BJÖRNEBORGS LÄN	9553	7425	13105	4799	5534	1015	69702	21295	14184	7743	16926	4961	567
KUNN. LIIKKUVA - RÖRLIG INOM KOMMUN	2019	1914	448	324	2	-	3598	1203	401	334	131	37	19
KUNN. TUNTEMATON - OKÄND INOM KOMMUN	17	14	16	9	1	-	54	22	5	5	11	3	128
KAUPUNGIT - STÄDER	8295	6366	10806	4072	3920	661	51992	16568	11033	6170	12278	3651	329
KUNN. LIIKKUVA - RÖRLIG INOM KOMMUN	1490	1413	404	291	2	-	2552	855	286	234	86	28	11
KUNN. TUNTEMATON - OKÄND INOM KOMMUN	11	10	15	8	1	-	44	19	4	4	10	3	87
MUUT KUNNAT ÖVRIGA KOMMUNER	1258	1059	2299	727	1614	354	17710	4727	3151	1573	4648	1310	238
KUNN. LIIKKUVA - RÖRLIG INOM KOMMUN	529	501	44	33	-	-	1046	348	115	100	45	9	8
KUNN. TUNTEMATON - OKÄND INOM KOMMUN	6	4	1	1	-	-	10	3	1	1	1	-	41
AHVENANMAAN MAAKUNTA LANDSKAPET ÅLAND	613	362	515	165	295	59	2579	902	662	412	595	159	27
KUNN. LIIKKUVA - RÖRLIG INOM KOMMUN	49	46	4	4	1	1	122	57	23	16	7	1	2
KUNN. TUNTEMATON - OKÄND INOM KOMMUN	3	1	-	-	-	-	6	2	-	-	3	1	9
KAUPUNGIT - STÄDER	526	294	456	148	259	57	1806	624	504	297	311	89	11
KUNN. LIIKKUVA - RÖRLIG INOM KOMMUN	22	20	3	3	1	1	56	29	7	4	6	1	2
KUNN. TUNTEMATON - OKÄND INOM KOMMUN	1	-	-	-	-	-	4	1	-	-	1	-	3
MUUT KUNNAT ÖVRIGA KOMMUNER	87	68	59	17	36	2	773	278	158	115	284	70	16
KUNN. LIIKKUVA - RÖRLIG INOM KOMMUN	27	26	1	1	-	-	66	28	16	12	1	-	-
KUNN. TUNTEMATON - OKÄND INOM KOMMUN	2	1	-	-	-	-	2	1	-	-	2	1	6
HÄMEEN LÄÄNI TAVASTEHUS LÄN	9085	7289	13042	4901	4987	765	68485	21959	13951	7439	16168	5062	562
KUNN. LIIKKUVA - RÖRLIG INOM KOMMUN	2622	2520	524	365	5	2	3724	1413	461	357	141	34	47
KUNN. TUNTEMATON - OKÄND INOM KOMMUN	10	9	9	3	2	-	43	15	6	5	15	3	148
KAUPUNGIT - STÄDER	7583	5988	11020	4262	3813	558	50979	16834	10623	5634	11424	3630	370
KUNN. LIIKKUVA - RÖRLIG INOM KOMMUN	1907	1852	481	332	5	2	2826	1039	379	288	101	20	25
KUNN. TUNTEMATON - OKÄND INOM KOMMUN	5	4	7	2	2	-	38	11	3	2	14	3	103
MUUT KUNNAT ÖVRIGA KOMMUNER	1502	1301	2022	639	1174	207	17506	5125	3328	1805	4744	1432	192
KUNN. LIIKKUVA - RÖRLIG INOM KOMMUN	715	668	43	33	-	-	898	374	82	69	40	14	22
KUNN. TUNTEMATON - OKÄND INOM KOMMUN	5	5	2	1	-	-	5	4	3	3	1	-	45

(Jatk. — Forts. — Cont.) 2

Työpaikan sijainti Arbetsplatsens belägenhet	Teollisuus Tillverkning		Siitä — Därav															
			Elintarv., juomien ja tupakan valm. Livsmedels-, dryckesvaru- och tobaksvarutillv.				Tekst., vaatteiden ja nahnan valm. Textil-, beklädnads- och lädertillv.				Puutavaran valmistus Trävarutillverkning		Paperiteoll., graafinen tuotanto Tillv. av pappersind. produkter, grafisk produktion		Kemiall., kumi- ja muovituott. valm. Tillv. av kemiska, gummi- och plastvaror		Metalli- ja konepajatuotteiden valmistus Verkstadsvarutillverkning	
	(3)		(31)		(32)		(33)		(34)		(35)		(38)					
	Yhteensä Inalles	Miehiä Män	Yhteensä Inalles	Miehiä Män	Yhteensä Inalles	Miehiä Män	Yhteensä Inalles	Miehiä Män	Yhteensä Inalles	Miehiä Män	Yhteensä Inalles	Miehiä Män	Yhteensä Inalles	Miehiä Män				
KYMNEN LÄÄNI																		
KYMHENE LÄN	43937	29133	4733	2000	2702	247	5846	3961	17760	12505	716	497	7894	6615				
KUNN. LIIKKUVA — RÖRLIG INOM KOMMUN	261	157	46	40	—	—	21	20	141	46	—	—	36	34				
KUNN. TUNTEMATON — OKÄND INOM KOMMUN	11	11	—	—	—	—	2	2	3	3	—	—	5	5				
KAUPUNGIT — STÄDER	36628	24007	4006	1671	2225	189	3952	2587	15142	10499	643	436	6737	5610				
KUNN. LIIKKUVA — RÖRLIG INOM KOMMUN	208	111	34	30	—	—	11	10	129	39	—	—	27	25				
KUNN. TUNTEMATON — OKÄND INOM KOMMUN	11	11	—	—	—	—	2	2	3	3	—	—	5	5				
MUUT KUNNAT																		
ÖVRIGA KOMMUNER	7309	5126	727	329	477	58	1894	1374	2618	2006	73	61	1157	1005				
KUNN. LIIKKUVA — RÖRLIG INOM KOMMUN	53	46	12	10	—	—	10	10	12	7	—	—	9	9				
KUNN. TUNTEMATON — OKÄND INOM KOMMUN	—	—	—	—	—	—	—	—	—	—	—	—	—	—				
MIKKELIN LÄÄNI																		
S:T MICHEL S LÄN	19369	11852	1581	753	3300	515	6108	4273	2158	1343	624	388	4828	3954				
KUNN. LIIKKUVA — RÖRLIG INOM KOMMUN	157	114	41	39	1	1	31	31	56	15	1	1	16	16				
KUNN. TUNTEMATON — OKÄND INOM KOMMUN	4	3	1	—	—	—	1	1	1	1	1	1	—	—				
KAUPUNGIT — STÄDER	11738	6893	1152	550	1991	259	2701	1667	1961	1232	161	124	3585	2895				
KUNN. LIIKKUVA — RÖRLIG INOM KOMMUN	70	36	10	8	—	—	4	4	44	12	1	1	8	8				
KUNN. TUNTEMATON — OKÄND INOM KOMMUN	1	1	—	—	—	—	—	—	1	1	—	—	—	—				
MUUT KUNNAT																		
ÖVRIGA KOMMUNER	7631	4959	429	203	1309	256	3407	2606	197	111	463	264	1243	1059				
KUNN. LIIKKUVA — RÖRLIG INOM KOMMUN	87	78	31	31	1	1	27	27	12	3	—	—	8	8				
KUNN. TUNTEMATON — OKÄND INOM KOMMUN	3	2	1	—	—	—	1	1	—	—	1	1	—	—				
POHJOIS-KARJALAN LÄÄNI																		
NORRA KARELENS LÄN	11814	7500	1599	819	1475	164	3386	2685	1872	1225	655	364	2202	1703				
KUNN. LIIKKUVA — RÖRLIG INOM KOMMUN	105	85	46	44	—	—	25	25	25	7	—	—	7	7				
KUNN. TUNTEMATON — OKÄND INOM KOMMUN	2	2	—	—	—	—	—	—	—	—	1	1	1	1				
KAUPUNGIT — STÄDER	7723	4594	1225	622	1118	129	1766	1330	1295	842	496	258	1522	1139				
KUNN. LIIKKUVA — RÖRLIG INOM KOMMUN	47	34	20	20	—	—	7	7	18	5	—	—	1	1				
KUNN. TUNTEMATON — OKÄND INOM KOMMUN	—	—	—	—	—	—	—	—	—	—	—	—	—	—				
MUUT KUNNAT																		
ÖVRIGA KOMMUNER	4091	2906	374	197	357	35	1620	1355	577	383	159	106	680	564				
KUNN. LIIKKUVA — RÖRLIG INOM KOMMUN	58	51	26	24	—	—	18	18	7	2	—	—	6	6				
KUNN. TUNTEMATON — OKÄND INOM KOMMUN	2	2	—	—	—	—	—	—	—	—	1	1	1	1				
KUOPIOIN LÄÄNI																		
KUOPIO LÄN	19984	11838	2968	1373	3954	480	4063	2956	2717	1848	852	653	4481	3744				
KUNN. LIIKKUVA — RÖRLIG INOM KOMMUN	269	240	96	92	6	6	40	38	41	18	7	7	50	50				
KUNN. TUNTEMATON — OKÄND INOM KOMMUN	5	4	—	—	1	—	—	—	—	—	—	—	3	3				
KAUPUNGIT — STÄDER	14419	8246	2047	913	2980	324	3300	2294	2338	1575	196	106	2990	2569				
KUNN. LIIKKUVA — RÖRLIG INOM KOMMUN	193	169	68	64	5	5	15	14	34	15	3	3	44	44				
KUNN. TUNTEMATON — OKÄND INOM KOMMUN	3	3	—	—	—	—	—	—	—	—	—	—	2	2				
MUUT KUNNAT																		
ÖVRIGA KOMMUNER	5565	3592	921	460	974	156	763	662	379	273	656	547	1491	1175				
KUNN. LIIKKUVA — RÖRLIG INOM KOMMUN	76	71	28	28	1	1	25	24	7	3	4	4	6	6				
KUNN. TUNTEMATON — OKÄND INOM KOMMUN	2	1	—	—	1	—	—	—	—	—	—	—	1	1				
KESKI-SUOMEN LÄÄNI																		
MELLERSTA FINLANDS LÄN	26165	17080	2082	814	1898	212	5716	4218	5312	3642	1361	807	8963	6763				
KUNN. LIIKKUVA — RÖRLIG INOM KOMMUN	118	72	16	13	1	1	20	20	61	20	1	—	9	8				
KUNN. TUNTEMATON — OKÄND INOM KOMMUN	9	7	—	—	1	—	2	2	1	1	—	—	5	4				
KAUPUNGIT — STÄDER	14696	9770	1295	526	812	82	2224	1509	3745	2664	174	148	6159	4628				
KUNN. LIIKKUVA — RÖRLIG INOM KOMMUN	60	27	8	7	1	1	1	1	42	11	—	—	5	4				
KUNN. TUNTEMATON — OKÄND INOM KOMMUN	3	2	—	—	1	—	—	—	1	1	—	—	1	1				
MUUT KUNNAT																		
ÖVRIGA KOMMUNER	11469	7310	787	288	1086	130	3492	2709	1567	978	1187	659	2804	2135				
KUNN. LIIKKUVA — RÖRLIG INOM KOMMUN	58	45	8	6	—	—	19	19	19	9	1	—	4	4				
KUNN. TUNTEMATON — OKÄND INOM KOMMUN	6	5	—	—	—	—	2	2	—	—	—	—	4	3				
VAAASAN LÄÄNI																		
VASA LÄN	49609	29972	6663	3640	11400	2044	7370	6175	3555	2304	3085	2009	14185	11086				
KUNN. LIIKKUVA — RÖRLIG INOM KOMMUN	258	221	77	73	7	5	47	46	55	25	7	7	51	51				
KUNN. TUNTEMATON — OKÄND INOM KOMMUN	18	13	—	—	3	—	1	1	2	1	—	—	12	11				
KAUPUNGIT — STÄDER	29616	18250	4298	2328	5535	1002	2319	1897	3320	2166	2387	1614	9164	7416				
KUNN. LIIKKUVA — RÖRLIG INOM KOMMUN	139	112	39	38	5	4	11	10	36	12	6	6	36	36				
KUNN. TUNTEMATON — OKÄND INOM KOMMUN	10	8	—	—	2	—	—	—	1	1	—	—	7	7				
MUUT KUNNAT																		
ÖVRIGA KOMMUNER	19993	11722	2365	1312	5865	1042	5051	4278	235	138	698	395	5021	3970				
KUNN. LIIKKUVA — RÖRLIG INOM KOMMUN	119	109	38	35	2	1	36	36	19	13	1	1	15	15				
KUNN. TUNTEMATON — OKÄND INOM KOMMUN	8	5	—	—	1	—	1	1	1	—	—	—	5	4				

(Jatk. — Forts. — Cont.) 2

Työpaikan sijainti Arbetsplatsens belägenhet	Sähkö-, kaasu- ja vesihuolto El-, gas- och vattenför- sörjning		Rakennus- toiminta Byggnads- verksamhet		Kauppa, ravit- semis- ja majoitus- toiminta Varuhandel, restaurang- och hotellverk- samhet		Siitä — Därav		Vähittäis- kauppa Detailhandel		Ravitsemis- ja majoitus- toiminta Restaurang och hotell- verksamhet		Kuljetus, varas- tointi ja tietö- liikenne Samfärdsel, lagring, post- och telekom- munikationer	
	(4)		(5)		(6)		(61)		(62)		(63)		(7)	
	Yhteensä Inalles	Miehiä Män	Yhteensä Inalles	Miehiä Män	Yhteensä Inalles	Miehiä Män	Yhteensä Inalles	Miehiä Män	Yhteensä Inalles	Miehiä Män	Yhteensä Inalles	Miehiä Män	Yhteensä Inalles	Miehiä Män
KYMEN LÄÄNI														
KYMMENE LÄN	2034	1639	9255	8270	19578	6391	3017	1838	12315	3982	4246	571	10276	7483
KUNN. LIIKKUVA - RÖRLIG INOM KOMMUN	96	90	2737	2640	122	95	49	40	68	54	5	1	1623	1421
KUNN. TUNTEMATON - OKÄND INOM KOMMUN	4	2	134	125	20	6	1	-	8	5	11	1	22	18
KAUPUNGIT - STÄDER	1628	1308	7405	6544	16618	5454	2839	1717	10318	3267	3461	470	9180	6864
KUNN. LIIKKUVA - RÖRLIG INOM KOMMUN	60	54	1934	1855	92	71	44	36	43	34	5	1	1371	1201
KUNN. TUNTEMATON - OKÄND INOM KOMMUN	4	2	83	78	16	5	1	-	7	4	8	1	20	16
MUUT KUNNAT														
ÖVRIGA KOMMUNER	406	331	1850	1726	2960	937	178	121	1997	715	785	101	1096	619
KUNN. LIIKKUVA - RÖRLIG INOM KOMMUN	36	36	803	785	30	24	5	4	25	20	-	-	252	220
KUNN. TUNTEMATON - OKÄND INOM KOMMUN	-	-	51	47	4	1	-	-	1	1	3	-	2	2
MIKKELIN LÄÄNI														
SET MICHEL'S LÄN	652	521	5747	5280	10267	3699	961	675	6894	2649	2412	375	5194	3747
KUNN. LIIKKUVA - RÖRLIG INOM KOMMUN	73	72	2297	2247	115	85	23	22	83	60	9	3	968	900
KUNN. TUNTEMATON - OKÄND INOM KOMMUN	-	-	80	79	1	-	-	-	-	-	1	-	3	3
KAUPUNGIT - STÄDER	483	363	3113	2778	6570	2344	766	516	4309	1593	1495	235	3686	2776
KUNN. LIIKKUVA - RÖRLIG INOM KOMMUN	29	28	1097	1070	57	36	9	9	42	25	6	2	357	344
KUNN. TUNTEMATON - OKÄND INOM KOMMUN	-	-	9	9	-	-	-	-	-	-	-	-	1	1
MUUT KUNNAT														
ÖVRIGA KOMMUNER	169	158	2634	2502	3697	1355	195	159	2585	1056	917	140	1508	971
KUNN. LIIKKUVA - RÖRLIG INOM KOMMUN	44	44	1200	1177	58	49	14	13	41	35	3	1	611	556
KUNN. TUNTEMATON - OKÄND INOM KOMMUN	-	-	71	70	1	-	-	-	-	-	1	-	2	2
POHJOIS-KARJALAN LÄÄNI														
NORRA KARELENS LÄN	666	551	5315	4873	8733	3306	930	629	6000	2377	1803	300	3839	2780
KUNN. LIIKKUVA - RÖRLIG INOM KOMMUN	91	90	2065	2010	74	64	18	18	53	46	3	-	1032	973
KUNN. TUNTEMATON - OKÄND INOM KOMMUN	-	-	104	101	7	4	-	-	3	3	4	1	16	15
KAUPUNGIT - STÄDER	443	349	3002	2702	5913	2264	838	557	3842	1482	1233	225	2465	1818
KUNN. LIIKKUVA - RÖRLIG INOM KOMMUN	39	39	943	910	34	29	9	9	24	20	1	-	392	383
KUNN. TUNTEMATON - OKÄND INOM KOMMUN	-	-	52	50	3	3	-	-	2	2	1	1	14	13
MUUT KUNNAT														
ÖVRIGA KOMMUNER	223	202	2313	2171	2820	1042	92	72	2158	895	570	75	1374	962
KUNN. LIIKKUVA - RÖRLIG INOM KOMMUN	52	51	1122	1100	40	35	9	9	29	26	2	-	640	590
KUNN. TUNTEMATON - OKÄND INOM KOMMUN	-	-	52	51	4	1	-	-	1	1	3	-	2	2
KUOPION LÄÄNI														
KUOPIO LÄN	1036	795	8428	7816	13072	4902	2061	1305	8507	3211	2504	386	5049	3571
KUNN. LIIKKUVA - RÖRLIG INOM KOMMUN	219	215	3718	3634	253	216	112	105	128	105	13	6	1687	1564
KUNN. TUNTEMATON - OKÄND INOM KOMMUN	2	2	191	183	5	1	-	-	2	-	3	1	8	8
KAUPUNGIT - STÄDER	844	619	5338	4876	9426	3656	1958	1224	5768	2159	1700	273	3479	2518
KUNN. LIIKKUVA - RÖRLIG INOM KOMMUN	150	147	2471	2410	207	176	99	93	96	77	12	6	981	933
KUNN. TUNTEMATON - OKÄND INOM KOMMUN	2	2	101	96	3	-	-	-	1	-	2	-	4	4
MUUT KUNNAT														
ÖVRIGA KOMMUNER	192	176	3090	2940	3646	1246	103	81	2739	1052	894	113	1570	1053
KUNN. LIIKKUVA - RÖRLIG INOM KOMMUN	69	68	1247	1224	46	40	13	12	32	28	1	-	706	631
KUNN. TUNTEMATON - OKÄND INOM KOMMUN	-	-	90	87	2	1	-	-	1	-	1	1	4	4
KESKI-SUOMEN LÄÄNI														
MELLERSTA FINLANDS LÄN	1012	847	7355	6663	12884	4766	1783	1094	8337	3170	2757	501	5401	3698
KUNN. LIIKKUVA - RÖRLIG INOM KOMMUN	117	113	2364	2311	74	58	20	18	53	40	1	-	1239	1158
KUNN. TUNTEMATON - OKÄND INOM KOMMUN	-	-	95	86	7	4	1	-	4	3	2	1	6	4
KAUPUNGIT - STÄDER	505	407	3425	2980	7928	3085	1602	977	4776	1800	1543	307	2794	1900
KUNN. LIIKKUVA - RÖRLIG INOM KOMMUN	21	17	978	942	20	11	7	6	12	5	1	-	301	291
KUNN. TUNTEMATON - OKÄND INOM KOMMUN	-	-	26	24	3	3	-	-	2	2	1	1	-	-
MUUT KUNNAT														
ÖVRIGA KOMMUNER	507	440	3930	3683	4956	1681	181	117	3561	1370	1214	194	2607	1798
KUNN. LIIKKUVA - RÖRLIG INOM KOMMUN	96	96	1386	1369	54	47	13	12	41	35	-	-	938	867
KUNN. TUNTEMATON - OKÄND INOM KOMMUN	-	-	69	62	4	1	1	-	2	1	1	-	6	4
VAASAN LÄÄNI														
VASA LÄN	1382	1168	10876	10138	22374	9492	4687	3100	14573	5872	3113	520	8725	6286
KUNN. LIIKKUVA - RÖRLIG INOM KOMMUN	134	132	3892	3833	175	152	67	61	106	90	2	1	1444	1342
KUNN. TUNTEMATON - OKÄND INOM KOMMUN	-	-	121	118	6	3	1	1	3	2	2	-	17	16
KAUPUNGIT - STÄDER	990	827	5533	5037	13919	6023	3734	2478	8151	3188	2034	357	6161	4643
KUNN. LIIKKUVA - RÖRLIG INOM KOMMUN	68	68	1609	1582	80	72	44	42	34	29	2	1	720	691
KUNN. TUNTEMATON - OKÄND INOM KOMMUN	-	-	64	62	2	-	-	-	1	-	1	-	5	5
MUUT KUNNAT														
ÖVRIGA KOMMUNER	392	341	5343	5101	8455	3469	953	622	6422	2684	1079	163	2564	1643
KUNN. LIIKKUVA - RÖRLIG INOM KOMMUN	66	64	2283	2251	95	80	23	19	72	61	-	-	724	651
KUNN. TUNTEMATON - OKÄND INOM KOMMUN	-	-	57	56	4	3	1	1	2	2	1	-	12	11

(Jatk. — Forts. — Cont.) 2

Työpaikan sijainti Arbetsplatsens belägenhet	Siitä - Därav		Rahoitus- vakuutus- yms. toiminta Bank-, försäkrings- oat. verksamhet		Siitä - Därav		Yhteis- kunnalliset ja henkilökohtaiset palvelukset Samhälls- och personliga tjänster		Siitä - Därav		Opetus ja tutki- mustoiminta Undervisning och forsknings- verksamhet		Elin- keino- tunte- maton Nä- rings- gren okänd
	(71)		(8)		(81)		(9)		(91)		(931-932)		
	Yhteensä Inalles	Miehiä Män	Yhteensä Inalles	Miehiä Män	Yhteensä Inalles	Miehiä Män	Yhteensä Inalles	Miehiä Män	Yhteensä Inalles	Miehiä Män	Yhteensä Inalles	Miehiä Män	
KYMEN LÄÄNI													
KYMHENE LÄN	7288	5985	5650	1928	2397	320	35351	11398	8911	4801	7713	2386	187
KUNN. LIIKKUVA - RÖRLIG INOM KOMMUN	1298	1225	183	131	1	1	1769	526	128	110	55	14	12
KUNN. TUNTEMATON - OKÄND INOM KOMMUN	18	16	11	7	-	-	38	20	3	3	6	3	53
KAUPUNGIT - STÄDER	6717	5514	4940	1760	1901	242	26567	8526	6495	3296	5892	1863	127
KUNN. LIIKKUVA - RÖRLIG INOM KOMMUN	1076	1021	164	116	1	1	1346	388	91	77	40	9	7
KUNN. TUNTEMATON - OKÄND INOM KOMMUN	16	14	11	7	-	-	35	17	3	3	4	1	42
MUUT KUNNAT													
ÖVRIGA KOMMUNER	571	471	710	168	496	78	8784	2872	2416	1505	1821	523	60
KUNN. LIIKKUVA - RÖRLIG INOM KOMMUN	222	204	19	15	-	-	423	138	37	33	15	5	5
KUNN. TUNTEMATON - OKÄND INOM KOMMUN	2	2	-	-	-	-	3	3	-	-	2	2	14
MIKKELIN LÄÄNI													
S:t MICHELS LÄN	3183	2696	2608	866	1326	223	21102	6168	3875	1826	5085	1546	144
KUNN. LIIKKUVA - RÖRLIG INOM KOMMUN	836	799	54	43	-	-	1137	401	60	38	53	13	10
KUNN. TUNTEMATON - OKÄND INOM KOMMUN	2	2	-	-	-	-	9	2	2	1	3	-	30
KAUPUNGIT - STÄDER	2373	1964	1870	669	789	119	11703	3574	2429	1100	2692	790	42
KUNN. LIIKKUVA - RÖRLIG INOM KOMMUN	307	300	38	29	-	-	603	213	38	26	9	1	1
KUNN. TUNTEMATON - OKÄND INOM KOMMUN	-	-	-	-	-	-	4	1	1	-	2	-	11
MUUT KUNNAT													
ÖVRIGA KOMMUNER	810	732	738	197	537	104	9399	2594	1446	726	2393	756	102
KUNN. LIIKKUVA - RÖRLIG INOM KOMMUN	529	499	16	14	-	-	534	188	22	12	44	12	9
KUNN. TUNTEMATON - OKÄND INOM KOMMUN	2	2	-	-	-	-	5	1	1	1	1	-	19
PÖHJÖIS-KARJALAN LÄÄNI													
NORRA KARELENS LÄN	2366	2006	2214	773	995	166	18881	6181	4361	2484	4737	1642	82
KUNN. LIIKKUVA - RÖRLIG INOM KOMMUN	863	819	55	40	1	1	874	310	67	50	43	15	8
KUNN. TUNTEMATON - OKÄND INOM KOMMUN	14	13	2	2	-	-	11	3	1	1	2	1	32
KAUPUNGIT - STÄDER	1524	1254	1618	609	594	91	10798	3598	2376	1303	2657	953	37
KUNN. LIIKKUVA - RÖRLIG INOM KOMMUN	310	305	30	21	1	1	410	152	33	31	18	4	1
KUNN. TUNTEMATON - OKÄND INOM KOMMUN	13	12	1	1	-	-	6	2	1	1	2	1	17
MUUT KUNNAT													
ÖVRIGA KOMMUNER	842	752	596	164	401	75	8083	2583	1985	1181	2080	689	45
KUNN. LIIKKUVA - RÖRLIG INOM KOMMUN	553	514	25	19	-	-	464	158	34	19	25	11	7
KUNN. TUNTEMATON - OKÄND INOM KOMMUN	1	1	1	1	-	-	5	1	-	-	-	-	15
KUOPION LÄÄNI													
KUOPIO LÄN	2763	2365	3803	1335	1776	297	28010	8879	5866	3125	6716	2183	159
KUNN. LIIKKUVA - RÖRLIG INOM KOMMUN	1249	1206	185	131	3	-	2076	858	513	358	106	51	35
KUNN. TUNTEMATON - OKÄND INOM KOMMUN	8	8	4	3	-	-	25	7	3	1	8	2	50
KAUPUNGIT - STÄDER	1901	1585	2947	1105	1172	183	17681	5750	3602	1910	4056	1274	82
KUNN. LIIKKUVA - RÖRLIG INOM KOMMUN	719	696	156	108	3	-	1305	585	345	287	40	18	22
KUNN. TUNTEMATON - OKÄND INOM KOMMUN	4	4	3	2	-	-	14	3	3	1	1	-	29
MUUT KUNNAT													
ÖVRIGA KOMMUNER	862	780	856	230	604	114	10329	3129	2264	1215	2660	909	77
KUNN. LIIKKUVA - RÖRLIG INOM KOMMUN	530	510	29	23	-	-	771	273	168	71	66	33	13
KUNN. TUNTEMATON - OKÄND INOM KOMMUN	4	4	1	1	-	-	11	4	-	-	7	2	21
KESKI-SUOMEN LÄÄNI													
MELLERSTA FINLANDS LÄN	2728	2276	3595	1239	1555	252	27000	8429	5832	3034	6885	2233	145
KUNN. LIIKKUVA - RÖRLIG INOM KOMMUN	1105	1043	114	76	-	-	1467	446	84	63	55	8	8
KUNN. TUNTEMATON - OKÄND INOM KOMMUN	5	4	1	1	-	-	18	7	1	1	2	-	44
KAUPUNGIT - STÄDER	1275	1011	2402	903	795	116	14419	4442	2663	1265	3909	1328	86
KUNN. LIIKKUVA - RÖRLIG INOM KOMMUN	292	282	71	45	-	-	703	155	19	13	11	1	3
KUNN. TUNTEMATON - OKÄND INOM KOMMUN	-	-	1	1	-	-	5	1	-	-	1	-	28
MUUT KUNNAT													
ÖVRIGA KOMMUNER	1453	1265	1193	336	760	136	12581	3987	3169	1769	2976	905	59
KUNN. LIIKKUVA - RÖRLIG INOM KOMMUN	813	761	43	31	-	-	764	291	65	50	44	7	5
KUNN. TUNTEMATON - OKÄND INOM KOMMUN	5	4	-	-	-	-	13	6	1	1	1	-	16
VAASAN LÄÄNI													
VASA LÄN	5118	4295	5746	2078	2990	611	40028	12018	7460	3829	9795	3111	382
KUNN. LIIKKUVA - RÖRLIG INOM KOMMUN	1225	1166	139	107	3	2	1834	673	147	126	127	45	21
KUNN. TUNTEMATON - OKÄND INOM KOMMUN	16	16	2	1	-	-	28	10	4	2	9	3	80
KAUPUNGIT - STÄDER	3765	3126	3479	1287	1454	258	23811	7341	4578	2399	5132	1585	162
KUNN. LIIKKUVA - RÖRLIG INOM KOMMUN	603	582	104	78	1	-	938	305	50	38	51	16	8
KUNN. TUNTEMATON - OKÄND INOM KOMMUN	5	5	-	-	-	-	18	6	2	2	6	2	41
MUUT KUNNAT													
ÖVRIGA KOMMUNER	1353	1169	2267	791	1536	353	16217	4677	2882	1430	4663	1526	220
KUNN. LIIKKUVA - RÖRLIG INOM KOMMUN	622	584	35	29	2	2	896	368	97	88	76	29	13
KUNN. TUNTEMATON - OKÄND INOM KOMMUN	11	11	2	1	-	-	10	4	2	-	3	1	39

(Jatk. — Forts. — Cont.) 2

Työpaikan sijainti Arbetsplatsens belägenhet	Siitä - Därav		Rahoitus- vakuutus- yms. toiminta Bank- försäkrings- oad. verksamhet		Siitä - Därav		Yhteis- kunnalliset ja henkilökohtaiset palvelukset Samhälls- och personliga tjänster		Siitä - Därav		Elin- keino tunte- maton Nä- rings- gren okänd		
	Kuljetus Samfärdsel				Rahoitus- toiminta Finansierings- verksamhet				Julkinen hallinto Offentlig förvaltning			Opetus ja tutki- mustoiminta Undervisning och forsknings- verksamhet	
	(71)		(8)		(81)		(9)		(91)			(931-932)	
	Yhteensä Inalles	Miehiä Män	Yhteensä Inalles	Miehiä Män	Yhteensä Inalles	Miehiä Män	Yhteensä Inalles	Miehiä Män	Yhteensä Inalles	Miehiä Män	Yhteensä Inalles	Miehiä Män	(0)
CULUN LÄÄNI													
ULEÄBORG LÄN	5281	4455	5983	2305	2504	398	46899	14491	9577	5103	13016	4436	345
KUNN. LIIKKUVA - RÖRLIG INOM KOMMUN	1928	1855	223	152	1	-	2189	736	141	81	175	83	44
KUNN. TUNTEMATON - OKÄND INOM KOMMUN	16	14	2	2	-	-	32	14	1	1	8	3	103
KAUPUNGIT - STÄDER	3089	2514	4449	1872	1483	212	28240	9063	5958	3335	6880	2402	131
KUNN. LIIKKUVA - RÖRLIG INOM KOMMUN	674	661	160	102	1	-	988	313	54	38	44	17	9
KUNN. TUNTEMATON - OKÄND INOM KOMMUN	7	7	-	-	-	-	19	9	1	1	2	1	47
MUUT KUNNAT													
ÖVRIGA KOMMUNER	2192	1941	1534	433	1021	186	18659	5428	3619	1768	6136	2034	214
KUNN. LIIKKUVA - RÖRLIG INOM KOMMUN	1254	1194	63	50	-	-	1201	423	87	43	131	66	35
KUNN. TUNTEMATON - OKÄND INOM KOMMUN	9	7	2	2	-	-	13	5	-	-	6	2	56
LAPIN LÄÄNI													
LAPPLANDS LÄN	3112	2569	2767	912	1250	192	23537	7671	5728	3187	6799	2278	124
KUNN. LIIKKUVA - RÖRLIG INOM KOMMUN	1297	1219	69	52	1	-	1229	470	139	102	144	84	14
KUNN. TUNTEMATON - OKÄND INOM KOMMUN	5	4	2	-	-	-	17	4	3	1	7	1	22
KAUPUNGIT - STÄDER	2046	1650	2125	719	846	116	12249	3715	2663	1345	3146	965	58
KUNN. LIIKKUVA - RÖRLIG INOM KOMMUN	628	606	42	34	-	-	571	214	66	54	40	17	3
KUNN. TUNTEMATON - OKÄND INOM KOMMUN	2	1	1	-	-	-	13	2	3	1	6	-	13
MUUT KUNNAT													
ÖVRIGA KOMMUNER	1066	919	642	193	404	76	11288	3956	3065	1842	3653	1313	66
KUNN. LIIKKUVA - RÖRLIG INOM KOMMUN	669	613	27	18	1	-	658	256	73	48	104	67	11
KUNN. TUNTEMATON - OKÄND INOM KOMMUN	3	3	1	-	-	-	4	2	-	-	1	1	9
HELSINGIN SKA													
HELSINGFORS RPL	25981	17707	55003	23792	16866	4396	139855	47088	33480	16002	30442	10323	1653
KUNN. LIIKKUVA - RÖRLIG INOM KOMMUN	4730	4261	1561	1073	44	22	5618	2269	441	380	239	78	41
KUNN. TUNTEMATON - OKÄND INOM KOMMUN	95	77	135	71	34	6	422	192	77	52	91	42	773
KAUPUNGIT - STÄDER	25683	17471	54366	23555	16579	4354	134466	45529	32559	15493	29020	9941	1620
KUNN. LIIKKUVA - RÖRLIG INOM KOMMUN	4627	4161	1554	1067	44	22	5437	2191	413	357	231	77	41
KUNN. TUNTEMATON - OKÄND INOM KOMMUN	95	77	135	71	34	6	419	191	77	52	90	41	768
MUUT KUNNAT													
ÖVRIGA KOMMUNER	298	236	637	237	287	42	5389	1559	921	509	1422	382	33
KUNN. LIIKKUVA - RÖRLIG INOM KOMMUN	103	100	7	6	-	-	181	78	28	23	8	1	-
KUNN. TUNTEMATON - OKÄND INOM KOMMUN	-	-	-	-	-	-	3	1	-	-	1	1	5
ITÄ-JUENMAAN SKA													
ÖSTRA NYLANDS RPL	925	756	1515	603	582	84	8437	2248	1386	665	2015	483	120
KUNN. LIIKKUVA - RÖRLIG INOM KOMMUN	245	239	70	54	-	-	512	189	63	51	14	6	8
KUNN. TUNTEMATON - OKÄND INOM KOMMUN	1	1	1	-	-	-	12	2	4	-	-	-	22
KAUPUNGIT - STÄDER	489	384	839	285	362	49	4018	1156	955	463	808	175	55
KUNN. LIIKKUVA - RÖRLIG INOM KOMMUN	87	85	46	34	-	-	237	95	55	46	3	1	3
KUNN. TUNTEMATON - OKÄND INOM KOMMUN	1	1	-	-	-	-	9	2	4	-	-	-	13
MUUT KUNNAT													
ÖVRIGA KOMMUNER	436	372	676	318	220	35	4419	1092	431	282	1207	308	65
KUNN. LIIKKUVA - RÖRLIG INOM KOMMUN	158	154	24	20	-	-	275	94	8	5	11	5	5
KUNN. TUNTEMATON - OKÄND INOM KOMMUN	-	-	1	-	-	-	3	-	-	-	-	-	9
LÄNSI-JUENMAAN SKA													
VÄST-NYLANDS RPL	193	125	656	194	316	37	3908	1108	714	318	933	250	22
KUNN. LIIKKUVA - RÖRLIG INOM KOMMUN	47	43	41	28	-	-	157	49	1	1	6	1	1
KUNN. TUNTEMATON - OKÄND INOM KOMMUN	-	-	-	-	-	-	2	1	-	-	1	-	8
KAUPUNGIT - STÄDER	114	66	468	137	211	23	2216	678	638	275	512	147	14
KUNN. LIIKKUVA - RÖRLIG INOM KOMMUN	36	34	33	20	-	-	85	23	-	-	3	1	-
KUNN. TUNTEMATON - OKÄND INOM KOMMUN	-	-	-	-	-	-	2	1	-	-	1	-	6
MUUT KUNNAT													
ÖVRIGA KOMMUNER	79	59	188	57	105	14	1692	430	76	43	421	103	8
KUNN. LIIKKUVA - RÖRLIG INOM KOMMUN	11	9	8	8	-	-	72	26	1	1	3	-	1
KUNN. TUNTEMATON - OKÄND INOM KOMMUN	-	-	-	-	-	-	-	-	-	-	-	-	2
LÄNTISEN JUENMAAN SKA													
VÄSTRA NYLANDS RPL	1029	878	704	248	323	54	7497	2389	1933	1157	1618	431	68
KUNN. LIIKKUVA - RÖRLIG INOM KOMMUN	180	175	18	15	-	-	266	132	37	36	7	4	1
KUNN. TUNTEMATON - OKÄND INOM KOMMUN	2	-	2	-	-	-	7	1	3	1	-	-	24
KAUPUNGIT - STÄDER	764	655	418	132	197	33	4347	1360	1005	600	834	233	39
KUNN. LIIKKUVA - RÖRLIG INOM KOMMUN	111	109	10	8	-	-	155	88	26	25	2	1	1
KUNN. TUNTEMATON - OKÄND INOM KOMMUN	2	-	1	-	-	-	4	1	2	1	-	-	16
MUUT KUNNAT													
ÖVRIGA KOMMUNER	265	223	286	116	126	21	3150	1029	928	557	784	198	29
KUNN. LIIKKUVA - RÖRLIG INOM KOMMUN	69	66	8	7	-	-	111	44	11	11	5	3	-
KUNN. TUNTEMATON - OKÄND INOM KOMMUN	-	-	1	-	-	-	3	-	1	-	-	-	8

(Jatk. — Forts. — Cont.) 2

Työpaikan sijainti Arbetsplatsens belägenhet	Teollisuus Tillverkning		Siitä — Därav															
			Elintarv., juomien ja tupakan valm. Livsmedels-, dryckesvaru- och tobaksvarutillv.				Tekst., vaatteiden ja nahkan valm. Textil-, beklädnads- och lädertillv.				Puutavaran valmistus Trävarutillverkning		Paperiteoll., graafinen tuotanto Tillv. av pappersind. produkter, grafisk produktion		Kemiall., kumi- ja muovituott. valm. Tillv. av kemiska, gummi- och plastvaror		Metalli- ja konepajatuotteiden valmistus Verkstadsvarutillverkning	
	(3)		(31)		(32)		(33)		(34)		(35)		(38)					
Yhteensä Inalles	Miehiä Män	Yhteensä Inalles	Miehiä Män	Yhteensä Inalles	Miehiä Män	Yhteensä Inalles	Miehiä Män	Yhteensä Inalles	Miehiä Män	Yhteensä Inalles	Miehiä Män	Yhteensä Inalles	Miehiä Män	Yhteensä Inalles	Miehiä Män			
VARSAINAIS-SUOMEN SKA																		
EGENTLIGA FINLANDS RPL	55972	33963	7528	3631	8071	1187	3110	2535	2551	1415	4315	2534	25575	19183				
KUNN. LIIKKUVA — RÖRLIG INOM KOMMUN	471	306	76	63	15	11	24	23	195	64	14	12	111	102				
KUNN. TUNTEMATON — OKÄND INOM KOMMUN	15	11	—	—	2	—	3	2	2	2	1	1	6	5				
KAUPUNGIT — STÄDER	42199	25036	6270	3004	6435	1023	1348	1042	2318	1293	3323	2023	19810	14769				
KUNN. LIIKKUVA — RÖRLIG INOM KOMMUN	415	264	62	51	13	10	14	13	182	61	42	10	98	90				
KUNN. TUNTEMATON — OKÄND INOM KOMMUN	12	9	—	—	2	—	1	1	2	2	1	1	5	4				
MUUT KUNNAT																		
ÖVRIGA KOMMUNER	13773	8927	1258	627	1636	164	1762	1493	233	122	992	511	5765	4414				
KUNN. LIIKKUVA — RÖRLIG INOM KOMMUN	56	42	14	12	2	1	10	10	13	3	2	2	13	12				
KUNN. TUNTEMATON — OKÄND INOM KOMMUN	3	2	—	—	—	—	2	1	—	—	—	—	1	1				
AHVENANMAAN SKA																		
ÅLANDS RPL	903	623	236	129	49	32	111	96	89	49	109	45	264	237				
KUNN. LIIKKUVA — RÖRLIG INOM KOMMUN	10	5	—	—	—	—	1	1	5	—	—	—	4	4				
KUNN. TUNTEMATON — OKÄND INOM KOMMUN	—	—	—	—	—	—	—	—	—	—	—	—	—	—				
KAUPUNGIT — STÄDER	550	388	88	49	13	8	53	45	89	49	75	28	210	195				
KUNN. LIIKKUVA — RÖRLIG INOM KOMMUN	9	4	—	—	—	—	—	—	5	—	—	—	4	4				
KUNN. TUNTEMATON — OKÄND INOM KOMMUN	—	—	—	—	—	—	—	—	—	—	—	—	—	—				
MUUT KUNNAT																		
ÖVRIGA KOMMUNER	353	235	148	80	36	24	58	51	—	—	34	17	54	42				
KUNN. LIIKKUVA — RÖRLIG INOM KOMMUN	1	1	—	—	—	—	1	1	—	—	—	—	—	—				
KUNN. TUNTEMATON — OKÄND INOM KOMMUN	—	—	—	—	—	—	—	—	—	—	—	—	—	—				
SATAKUNNAN SKA																		
SATAKUNDA RPL	39541	25337	3406	1513	6236	1536	3217	2615	6114	3853	2785	1908	13438	10577				
KUNN. LIIKKUVA — RÖRLIG INOM KOMMUN	123	87	17	16	7	5	22	22	41	9	1	1	20	20				
KUNN. TUNTEMATON — OKÄND INOM KOMMUN	7	5	—	—	1	—	—	—	1	—	—	—	4	4				
KAUPUNGIT — STÄDER	30141	19597	2327	955	4063	974	1990	1567	4161	2589	2392	1656	11153	8710				
KUNN. LIIKKUVA — RÖRLIG INOM KOMMUN	88	57	8	7	5	4	9	9	34	6	1	1	18	18				
KUNN. TUNTEMATON — OKÄND INOM KOMMUN	7	5	—	—	1	—	—	—	1	—	—	—	4	4				
MUUT KUNNAT																		
ÖVRIGA KOMMUNER	9400	5740	1079	558	2173	562	1227	1048	1953	1264	393	252	2285	1867				
KUNN. LIIKKUVA — RÖRLIG INOM KOMMUN	35	30	9	9	2	1	13	13	7	3	—	—	2	2				
KUNN. TUNTEMATON — OKÄND INOM KOMMUN	—	—	—	—	—	—	—	—	—	—	—	—	—	—				
TAMPEREEN SKA																		
TAMPEREFORS RPL	68188	40959	4137	1751	14430	3872	5631	4324	11970	7874	9458	5215	19445	15674				
KUNN. LIIKKUVA — RÖRLIG INOM KOMMUN	388	271	55	48	18	17	37	36	163	61	13	12	75	71				
KUNN. TUNTEMATON — OKÄND INOM KOMMUN	9	7	2	—	—	—	—	—	1	1	—	—	6	6				
KAUPUNGIT — STÄDER	53311	31691	3157	1367	11370	2997	1934	1490	11402	7561	8146	4373	15407	12487				
KUNN. LIIKKUVA — RÖRLIG INOM KOMMUN	342	239	47	41	18	17	24	23	147	57	13	12	70	67				
KUNN. TUNTEMATON — OKÄND INOM KOMMUN	5	3	2	—	—	—	—	—	—	—	—	—	3	3				
MUUT KUNNAT																		
ÖVRIGA KOMMUNER	14877	9268	980	384	3060	875	3697	2834	568	313	1312	842	4038	3187				
KUNN. LIIKKUVA — RÖRLIG INOM KOMMUN	46	32	8	7	—	—	13	13	16	4	—	—	5	4				
KUNN. TUNTEMATON — OKÄND INOM KOMMUN	4	4	—	—	—	—	—	—	1	1	—	—	3	3				
KANTA-HÄMEEN SKA																		
CENTRALA TAVASTLANDS RPL	20937	12587	3139	1458	2539	625	4229	2995	2417	1391	1049	516	3502	2703				
KUNN. LIIKKUVA — RÖRLIG INOM KOMMUN	116	66	13	10	1	1	13	13	65	20	—	—	6	6				
KUNN. TUNTEMATON — OKÄND INOM KOMMUN	3	3	—	—	—	—	1	1	—	—	—	—	2	2				
KAUPUNGIT — STÄDER	13650	7837	2147	962	1972	544	2621	1683	1072	503	809	390	2383	1811				
KUNN. LIIKKUVA — RÖRLIG INOM KOMMUN	85	38	10	7	1	1	6	6	59	15	—	—	3	3				
KUNN. TUNTEMATON — OKÄND INOM KOMMUN	3	3	—	—	—	—	1	1	—	—	—	—	2	2				
MUUT KUNNAT																		
ÖVRIGA KOMMUNER	7287	4750	992	496	567	81	1608	1312	1345	888	240	126	1119	892				
KUNN. LIIKKUVA — RÖRLIG INOM KOMMUN	31	28	3	3	—	—	7	7	6	5	—	—	3	3				
KUNN. TUNTEMATON — OKÄND INOM KOMMUN	—	—	—	—	—	—	—	—	—	—	—	—	—	—				
PÄIJÄT-HÄMEEN SKA																		
PÄIJÄNNE-TAVASTLANDS RPL	33337	19006	3133	1572	6296	924	9978	6313	2389	1464	1873	1262	7252	5770				
KUNN. LIIKKUVA — RÖRLIG INOM KOMMUN	113	88	26	24	4	4	16	16	36	14	6	5	18	18				
KUNN. TUNTEMATON — OKÄND INOM KOMMUN	4	3	—	—	1	1	2	2	—	—	—	—	—	—				
KAUPUNGIT — STÄDER	21593	11889	2674	1339	3967	512	6537	3899	2278	1416	256	198	4891	3739				
KUNN. LIIKKUVA — RÖRLIG INOM KOMMUN	60	42	5	5	1	1	5	5	30	13	5	4	12	12				
KUNN. TUNTEMATON — OKÄND INOM KOMMUN	—	—	—	—	—	—	—	—	—	—	—	—	—	—				
MUUT KUNNAT																		
ÖVRIGA KOMMUNER	11744	7117	459	233	2329	412	3441	2414	111	48	1617	1064	2361	2031				
KUNN. LIIKKUVA — RÖRLIG INOM KOMMUN	53	46	21	19	3	3	11	11	6	1	1	1	6	6				
KUNN. TUNTEMATON — OKÄND INOM KOMMUN	4	3	—	—	1	1	2	2	—	—	—	—	—	—				

(Jatk. — Forts. — Cont.) 2

Työpaikan sijainti Arbetsplatsens belägenhet	Sähkö-, kaasu- ja vesihuolto El-, gas- och vattenför- sörjning		Rakennus- toiminta Byggnads- verksamhet		Kauppa, ravit- semis- ja majoitus- toiminta Varuhandel, restaurang- och hotellverk- samhet		Siitä — Därav				Kuljetus, varas- tointi ja tieto- liikenne Samfärdsel, lagring, post- och telekom- munikationer			
	(4)		(5)		(6)		(61)		(62)		(63)		(7)	
	Yhteensä Inalles	Miehiä Män	Yhteensä Inalles	Miehiä Män	Yhteensä Inalles	Miehiä Män	Yhteensä Inalles	Miehiä Män	Yhteensä Inalles	Miehiä Män	Yhteensä Inalles	Miehiä Män	Yhteensä Inalles	Miehiä Män
VARSINAIS-SUOMEN SKA														
EGENTLIGA FINLANDS RPL	1822	1483	10520	9401	24543	9186	5381	3097	15204	5213	3955	874	8649	5767
KUNN. LIIKKUVA - RÖRLIG INOM KOMMUN	212	204	3349	3253	295	256	132	117	157	134	10	5	1750	1542
KUNN. TUNTEMATON - OKÄND INOM KOMMUN	-	-	54	50	37	16	5	4	18	8	14	4	11	9
KAUPUNGIT - STÄDER	1302	1068	7467	6579	19198	7071	4477	2530	11495	3791	3223	748	6954	4788
KUNN. LIIKKUVA - RÖRLIG INOM KOMMUN	154	146	2408	2325	245	213	115	103	124	107	6	3	1271	1151
KUNN. TUNTEMATON - OKÄND INOM KOMMUN	-	-	26	23	32	11	4	3	15	5	13	3	9	8
MUUT KUNNAT														
ÖVRIGA KOMMUNER	520	415	3053	2822	5345	2115	904	567	3709	1422	732	126	1695	979
KUNN. LIIKKUVA - RÖRLIG INOM KOMMUN	58	58	941	928	54	43	17	14	33	27	4	2	479	391
KUNN. TUNTEMATON - OKÄND INOM KOMMUN	-	-	28	27	5	5	1	1	3	3	1	1	2	1
AHVENANMAAN SKA														
ÅLANDS RPL	68	57	254	224	1626	627	249	166	1019	342	358	119	812	449
KUNN. LIIKKUVA - RÖRLIG INOM KOMMUN	-	-	42	42	6	4	2	2	2	1	2	1	80	68
KUNN. TUNTEMATON - OKÄND INOM KOMMUN	1	1	-	-	-	-	-	-	-	-	-	-	3	1
KAUPUNGIT - STÄDER	43	39	158	139	1269	485	200	129	758	257	311	99	654	357
KUNN. LIIKKUVA - RÖRLIG INOM KOMMUN	-	-	21	21	3	1	-	-	1	-	2	1	36	33
KUNN. TUNTEMATON - OKÄND INOM KOMMUN	1	1	-	-	-	-	-	-	-	-	-	-	1	-
MUUT KUNNAT														
ÖVRIGA KOMMUNER	25	18	96	85	357	142	49	37	261	85	47	20	158	92
KUNN. LIIKKUVA - RÖRLIG INOM KOMMUN	-	-	21	21	3	3	2	2	1	1	-	-	44	35
KUNN. TUNTEMATON - OKÄND INOM KOMMUN	-	-	-	-	-	-	-	-	-	-	-	-	2	1
SATAKUNNAN SKA														
SATAKUNDA RPL	1385	1111	5654	5120	13148	4515	2079	1274	8883	2927	2184	312	5683	4040
KUNN. LIIKKUVA - RÖRLIG INOM KOMMUN	34	29	1641	1588	68	44	22	18	41	26	5	-	655	581
KUNN. TUNTEMATON - OKÄND INOM KOMMUN	2	2	34	33	1	1	-	-	1	1	-	-	6	5
KAUPUNGIT - STÄDER	867	678	3585	3578	10643	3673	1923	1151	6953	2256	1765	264	4852	3600
KUNN. LIIKKUVA - RÖRLIG INOM KOMMUN	11	8	1147	1110	47	26	12	9	30	17	5	-	460	428
KUNN. TUNTEMATON - OKÄND INOM KOMMUN	1	1	13	13	1	1	-	-	1	1	-	-	2	2
MUUT KUNNAT														
ÖVRIGA KOMMUNER	518	433	1669	1542	2505	842	156	123	1930	671	419	48	831	440
KUNN. LIIKKUVA - RÖRLIG INOM KOMMUN	23	21	494	478	21	18	10	9	11	9	-	-	195	153
KUNN. TUNTEMATON - OKÄND INOM KOMMUN	1	1	21	20	-	-	-	-	-	-	-	-	4	3
TAMPEREEN SKA														
TAMPEREFÖRS RPL	1566	1304	11069	10027	22765	8007	4209	2520	14094	4710	4461	776	9543	6711
KUNN. LIIKKUVA - RÖRLIG INOM KOMMUN	217	211	4153	4044	246	209	116	102	119	104	11	3	2225	2072
KUNN. TUNTEMATON - OKÄND INOM KOMMUN	-	-	62	60	15	7	2	2	9	5	4	-	6	5
KAUPUNGIT - STÄDER	1252	1035	8007	7176	18823	6677	3835	2272	11210	3723	3778	682	7801	5661
KUNN. LIIKKUVA - RÖRLIG INOM KOMMUN	186	182	2995	2904	213	178	106	92	97	83	10	3	1739	1641
KUNN. TUNTEMATON - OKÄND INOM KOMMUN	-	-	25	24	14	6	2	2	8	4	4	-	4	3
MUUT KUNNAT														
ÖVRIGA KOMMUNER	314	269	3062	2851	3942	1330	374	248	2884	987	683	94	1742	1050
KUNN. LIIKKUVA - RÖRLIG INOM KOMMUN	31	29	1158	1140	33	31	10	10	22	21	1	-	486	431
KUNN. TUNTEMATON - OKÄND INOM KOMMUN	-	-	37	36	1	1	-	-	1	1	-	-	2	2
KANTA-HÄMEEN SKA														
CENTRALA TAVASTLANDS RPL	842	690	3777	3481	8202	2816	1016	671	5384	1878	1802	267	2811	1924
KUNN. LIIKKUVA - RÖRLIG INOM KOMMUN	37	34	945	925	51	44	30	27	19	17	2	-	486	442
KUNN. TUNTEMATON - OKÄND INOM KOMMUN	-	-	24	24	8	1	1	-	4	1	3	-	4	3
KAUPUNGIT - STÄDER	633	510	2605	2376	6347	2233	857	562	4130	1451	1360	220	2093	1507
KUNN. LIIKKUVA - RÖRLIG INOM KOMMUN	23	20	603	589	37	32	21	20	14	12	2	-	248	231
KUNN. TUNTEMATON - OKÄND INOM KOMMUN	-	-	7	7	7	1	1	-	4	1	2	-	1	1
MUUT KUNNAT														
ÖVRIGA KOMMUNER	209	180	1172	1105	1855	583	159	109	1254	427	442	47	718	417
KUNN. LIIKKUVA - RÖRLIG INOM KOMMUN	14	14	342	336	14	12	9	7	5	5	-	-	238	211
KUNN. TUNTEMATON - OKÄND INOM KOMMUN	-	-	17	17	1	-	-	-	-	-	1	-	3	2
PÄIJÄT-HÄMEEN SKA														
PÄIJÄNNE-TAVASTLANDS RPL	732	563	4979	4574	11163	3971	2022	1276	6875	2291	2266	404	3455	2422
KUNN. LIIKKUVA - RÖRLIG INOM KOMMUN	36	32	1429	1395	73	56	23	19	43	34	7	3	611	587
KUNN. TUNTEMATON - OKÄND INOM KOMMUN	3	2	52	51	17	2	-	-	11	1	6	1	3	2
KAUPUNGIT - STÄDER	645	489	3234	2960	8557	3038	1676	1046	5271	1720	1610	272	2651	1903
KUNN. LIIKKUVA - RÖRLIG INOM KOMMUN	20	16	843	820	48	36	19	16	23	17	6	3	406	398
KUNN. TUNTEMATON - OKÄND INOM KOMMUN	3	2	5	5	14	2	-	-	9	1	5	1	2	1
MUUT KUNNAT														
ÖVRIGA KOMMUNER	87	74	1745	1614	2606	933	346	230	1604	571	656	132	804	519
KUNN. LIIKKUVA - RÖRLIG INOM KOMMUN	16	16	586	575	25	20	4	3	20	17	1	-	205	189
KUNN. TUNTEMATON - OKÄND INOM KOMMUN	-	-	47	46	3	-	-	-	2	-	1	-	1	1

(Jatk. — Forts. — Cont.) 2

Työpaikan sijainti Arbetsplatsens belägenhet	Siitä - Därav		Rahoitus-, vakuutus- yms. toiminta		Siitä - Därav		Yhteis- kunnalliset ja henkilökohtaiset		Siitä - Därav		Elin- keino tunte- maton Nä- rings- gren okänd		
	Kuljetus Samfärdsel		Bank- försäkrings- oad. verksamhet		Rahoitus- toiminta Finansierings- verksamhet		palvelukset Samhälls- och personliga tjänster		Julkinen hallintio Offentlig förvaltning			Opetus ja tutki- mustoiminta Undervisning och forsknings- verksamhet	
	(71)		(8)		(81)		(9)		(91)			(931—932)	
	Yhteensä Inalles	Miehiä Män	Yhteensä Inalles	Miehiä Män	Yhteensä Inalles	Miehiä Män	Yhteensä Inalles	Miehiä Män	Yhteensä Inalles	Miehiä Män	Yhteensä Inalles	Miehiä Män	(0)
VARSINAIS-SUOMEN SKA													
EGENTLIGA FINLANDS RPL	5301	3984	9037	3450	3513	681	42402	12830	8164	4446	10717	3158	396
KUNN. LIIKKUVA - RÖRLIG INOM KOMMUN	1323	1262	361	269	1	-	2425	831	302	246	88	27	13
KUNN. TUNTEMATON - OKÄND INOM KOMMUN	10	8	13	8	-	-	48	21	5	5	9	3	94
KAUPUNGIT - STÄDER	4509	3303	7531	2957	2473	439	31505	10009	6384	3583	7887	2358	228
KUNN. LIIKKUVA - RÖRLIG INOM KOMMUN	964	920	326	243	1	-	1805	625	236	188	63	22	7
KUNN. TUNTEMATON - OKÄND INOM KOMMUN	8	7	13	8	-	-	41	18	4	4	9	3	63
MUUT KUNNAT													
ÖVRIGA KOMMUNER	792	681	1506	493	1040	242	10897	2821	1780	863	2830	800	168
KUNN. LIIKKUVA - RÖRLIG INOM KOMMUN	359	342	35	26	-	-	620	206	66	58	25	5	6
KUNN. TUNTEMATON - OKÄND INOM KOMMUN	2	1	-	-	-	-	7	3	1	1	-	-	31
ÅHVENANMAAN SKA													
ÅLANDS RPL	613	362	515	165	295	59	2579	902	662	412	595	159	27
KUNN. LIIKKUVA - RÖRLIG INOM KOMMUN	49	46	4	4	1	1	122	57	23	16	7	1	2
KUNN. TUNTEMATON - OKÄND INOM KOMMUN	3	1	-	-	-	-	6	2	-	-	3	1	9
KAUPUNGIT - STÄDER	526	294	456	148	259	57	1806	624	504	297	311	89	11
KUNN. LIIKKUVA - RÖRLIG INOM KOMMUN	22	20	3	3	1	1	56	29	7	4	6	1	2
KUNN. TUNTEMATON - OKÄND INOM KOMMUN	1	-	-	-	-	-	4	1	-	-	1	-	3
MUUT KUNNAT													
ÖVRIGA KOMMUNER	87	68	59	17	36	2	773	278	158	115	284	70	16
KUNN. LIIKKUVA - RÖRLIG INOM KOMMUN	27	26	1	1	-	-	66	28	16	12	1	-	-
KUNN. TUNTEMATON - OKÄND INOM KOMMUN	2	1	-	-	-	-	2	1	-	-	2	1	6
SATAKUNNAN SKA													
SATAKUNDA RPL	3889	3145	3562	1211	1691	270	23335	7253	5213	2846	5253	1502	133
KUNN. LIIKKUVA - RÖRLIG INOM KOMMUN	570	536	73	46	1	-	904	253	58	50	30	3	5
KUNN. TUNTEMATON - OKÄND INOM KOMMUN	6	5	3	1	1	-	4	-	-	-	1	-	21
KAUPUNGIT - STÄDER	3515	2844	2866	996	1201	170	17242	5522	3940	2177	3664	1064	81
KUNN. LIIKKUVA - RÖRLIG INOM KOMMUN	425	402	64	39	1	-	547	135	19	17	12	1	4
KUNN. TUNTEMATON - OKÄND INOM KOMMUN	2	2	2	-	1	-	1	-	-	-	-	-	15
MUUT KUNNAT													
ÖVRIGA KOMMUNER	374	301	696	215	490	100	6093	1731	1273	669	1589	438	52
KUNN. LIIKKUVA - RÖRLIG INOM KOMMUN	145	134	9	7	-	-	357	118	39	33	18	2	1
KUNN. TUNTEMATON - OKÄND INOM KOMMUN	4	3	1	1	-	-	3	-	-	-	1	-	6
TAMPEREEN SKA													
TAMPEREFORS RPL	5920	4749	8349	3117	3398	528	41145	12884	7381	3897	10184	3245	364
KUNN. LIIKKUVA - RÖRLIG INOM KOMMUN	1883	1804	391	258	5	2	2728	1057	364	289	113	25	25
KUNN. TUNTEMATON - OKÄND INOM KOMMUN	6	5	3	2	-	-	24	10	4	3	8	2	104
KAUPUNGIT - STÄDER	5039	3999	7157	2749	2671	401	30985	10011	5515	2914	7461	2432	267
KUNN. LIIKKUVA - RÖRLIG INOM KOMMUN	1463	1411	368	240	5	2	2161	825	316	246	87	18	20
KUNN. TUNTEMATON - OKÄND INOM KOMMUN	4	3	3	2	-	-	22	8	3	2	8	2	82
MUUT KUNNAT													
ÖVRIGA KOMMUNER	881	750	1192	368	727	127	10160	2873	1866	983	2723	813	97
KUNN. LIIKKUVA - RÖRLIG INOM KOMMUN	420	393	23	18	-	-	567	232	48	43	26	7	5
KUNN. TUNTEMATON - OKÄND INOM KOMMUN	2	2	-	-	-	-	2	2	1	1	-	-	22
KANTA-HÄMEEN SKA													
CENTRALA TAVASTLANDS RPL	1702	1385	2400	809	968	159	17046	6123	4535	2615	3839	1266	109
KUNN. LIIKKUVA - RÖRLIG INOM KOMMUN	431	409	87	61	-	-	739	279	103	75	22	10	11
KUNN. TUNTEMATON - OKÄND INOM KOMMUN	3	3	2	1	-	-	8	3	2	2	1	-	21
KAUPUNGIT - STÄDER	1293	1027	1869	666	618	95	11970	4478	3492	1988	2355	784	62
KUNN. LIIKKUVA - RÖRLIG INOM KOMMUN	215	208	72	51	-	-	498	187	75	53	12	4	2
KUNN. TUNTEMATON - OKÄND INOM KOMMUN	1	1	1	-	-	-	5	1	-	-	-	-	13
MUUT KUNNAT													
ÖVRIGA KOMMUNER	409	358	531	143	350	64	5076	1645	1043	627	1484	482	47
KUNN. LIIKKUVA - RÖRLIG INOM KOMMUN	216	201	15	10	-	-	241	92	28	22	10	6	9
KUNN. TUNTEMATON - OKÄND INOM KOMMUN	2	2	1	1	-	-	3	2	2	2	1	-	8
PÄIJÄT-HÄMEEN SKA													
PÄIJÄNNE-TAVASTLANDS RPL	2092	1671	3336	1278	1242	182	18321	5189	3546	1694	4090	1124	162
KUNN. LIIKKUVA - RÖRLIG INOM KOMMUN	582	563	84	72	-	-	764	270	48	41	29	8	13
KUNN. TUNTEMATON - OKÄND INOM KOMMUN	2	2	4	-	2	-	15	3	-	-	9	1	40
KAUPUNGIT - STÄDER	1655	1287	2679	1065	893	129	13188	3830	2626	1268	2770	747	71
KUNN. LIIKKUVA - RÖRLIG INOM KOMMUN	392	385	66	57	-	-	485	161	27	24	15	3	3
KUNN. TUNTEMATON - OKÄND INOM KOMMUN	1	1	3	-	2	-	14	3	-	-	8	1	18
MUUT KUNNAT													
ÖVRIGA KOMMUNER	437	384	657	213	349	53	5133	1359	920	426	1320	377	91
KUNN. LIIKKUVA - RÖRLIG INOM KOMMUN	190	178	18	15	-	-	275	109	21	17	14	5	10
KUNN. TUNTEMATON - OKÄND INOM KOMMUN	1	1	1	-	-	-	1	-	-	-	1	-	22

(Jatk. — Forts. — Cont.) 2

Työpaikan sijainti Arbetsplatsens belägenhet	Teollisuus Tillverknig		Siitä — Därav											
			Elintarv., juomien ja tupakan valm. Livsmedels-, dryckesvaru- och tobaksvarutillv.		Tekst., vaatteiden ja nahkan valm. Textil-, beklädnads- och lädertillv.		Puutavaran valmistus Trävarutillverknig		Paperiteoll.-tuott., graafinen tuotanto Tillv. av pappersind. produkter, grafisk produktion		Kemiall., kumi- ja muovituott. valm. Tillv. av kemiska, gummi- och plastvaror		Metalli- ja konepajatuotteiden valmistus Verkstadsvarutillverknig	
	(3)		(31)		(32)		(33)		(34)		(35)		(38)	
	Yhteensä Inalles	Miehiä Män	Yhteensä Inalles	Miehiä Män	Yhteensä Inalles	Miehiä Män	Yhteensä Inalles	Miehiä Män	Yhteensä Inalles	Miehiä Män	Yhteensä Inalles	Miehiä Män	Yhteensä Inalles	Miehiä Män
KYMENLAAKSON SKA														
KYMMENEDELENS RPL	24991	16414	2800	1265	1833	159	2346	1665	11215	7912	365	266	4894	4050
KUNN. LIIKKUVA - RÖRLIG INOM KOMMUN	146	73	28	22	-	-	6	6	82	17	-	-	17	15
KUNN. TUNTEMATON - OKÄND INOM KOMMUN	7	7	-	-	-	-	-	-	3	3	-	-	3	3
KAUPUNGIT - STÄDER	21778	14199	2387	1079	1536	123	1572	1083	10214	7090	341	245	4311	3579
KUNN. LIIKKUVA - RÖRLIG INOM KOMMUN	121	53	23	19	-	-	5	5	73	11	-	-	15	13
KUNN. TUNTEMATON - OKÄND INOM KOMMUN	7	7	-	-	-	-	-	-	3	3	-	-	3	3
MUUT KUNNAT														
ÖVRIGA KOMMUNER	3213	2215	413	186	297	36	774	582	1001	822	24	21	583	471
KUNN. LIIKKUVA - RÖRLIG INOM KOMMUN	25	20	5	3	-	-	1	1	9	6	-	-	2	2
KUNN. TUNTEMATON - OKÄND INOM KOMMUN	-	-	-	-	-	-	-	-	-	-	-	-	-	-
ETELÄ-KARJALAN SKA														
SÖDRA KARELENS RPL	18946	12719	1933	735	869	88	3500	2296	6545	4593	351	231	3000	2565
KUNN. LIIKKUVA - RÖRLIG INOM KOMMUN	115	84	18	18	-	-	15	14	59	29	-	-	19	19
KUNN. TUNTEMATON - OKÄND INOM KOMMUN	4	4	-	-	-	-	2	2	-	-	-	-	2	2
KAUPUNGIT - STÄDER	14850	9808	1619	592	689	66	2380	1504	4928	3409	302	191	2426	2031
KUNN. LIIKKUVA - RÖRLIG INOM KOMMUN	87	58	11	11	-	-	6	5	56	28	-	-	12	12
KUNN. TUNTEMATON - OKÄND INOM KOMMUN	4	4	-	-	-	-	2	2	-	-	-	-	2	2
MUUT KUNNAT														
ÖVRIGA KOMMUNER	4096	2911	314	143	180	22	1120	792	1617	1184	49	40	574	534
KUNN. LIIKKUVA - RÖRLIG INOM KOMMUN	28	26	7	7	-	-	9	9	3	1	-	-	7	7
KUNN. TUNTEMATON - OKÄND INOM KOMMUN	-	-	-	-	-	-	-	-	-	-	-	-	-	-
ETELÄ-SAVON SKA														
SÖDRA SAVOLAX RPL	14356	8671	1355	635	2638	448	4374	3145	1326	758	500	285	3621	2969
KUNN. LIIKKUVA - RÖRLIG INOM KOMMUN	118	75	24	22	-	-	23	23	54	13	-	-	12	12
KUNN. TUNTEMATON - OKÄND INOM KOMMUN	4	3	1	-	-	-	1	1	1	1	1	1	-	-
KAUPUNGIT - STÄDER	8421	4825	1018	479	1637	223	1715	1109	1150	655	59	41	2673	2168
KUNN. LIIKKUVA - RÖRLIG INOM KOMMUN	64	30	10	8	-	-	4	4	42	10	-	-	6	6
KUNN. TUNTEMATON - OKÄND INOM KOMMUN	1	1	-	-	-	-	-	-	1	1	-	-	-	-
MUUT KUNNAT														
ÖVRIGA KOMMUNER	5935	3846	337	156	1001	225	2659	2036	176	103	441	244	948	801
KUNN. LIIKKUVA - RÖRLIG INOM KOMMUN	54	45	14	14	-	-	19	19	12	3	-	-	6	6
KUNN. TUNTEMATON - OKÄND INOM KOMMUN	3	2	1	-	-	-	1	1	-	-	1	1	-	-
PCHJÖIS-KARJALAN SKA														
NÖDRA KARELENS RPL	11814	7500	1599	819	1475	164	3386	2685	1872	1225	655	364	2202	1703
KUNN. LIIKKUVA - RÖRLIG INOM KOMMUN	105	85	46	44	-	-	25	25	25	7	-	-	7	7
KUNN. TUNTEMATON - OKÄND INOM KOMMUN	2	2	-	-	-	-	-	-	-	-	1	1	1	1
KAUPUNGIT - STÄDER	7723	4594	1225	622	1118	129	1766	1330	1295	842	496	258	1522	1139
KUNN. LIIKKUVA - RÖRLIG INOM KOMMUN	47	34	20	20	-	-	7	7	18	5	-	-	1	1
KUNN. TUNTEMATON - OKÄND INOM KOMMUN	-	-	-	-	-	-	-	-	-	-	-	-	-	-
MUUT KUNNAT														
ÖVRIGA KOMMUNER	4091	2506	374	197	357	35	1620	1355	577	383	159	106	688	564
KUNN. LIIKKUVA - RÖRLIG INOM KOMMUN	58	51	26	24	-	-	18	18	7	2	-	-	6	6
KUNN. TUNTEMATON - OKÄND INOM KOMMUN	2	2	-	-	-	-	-	-	-	-	1	1	1	1
PCHJÖIS-SAVON SKA														
NÖDRA SAVOLAX RPL	19984	11838	2968	1373	3954	480	4063	2956	2717	1848	852	653	4481	3744
KUNN. LIIKKUVA - RÖRLIG INOM KOMMUN	269	240	96	92	6	6	40	38	41	18	7	7	50	50
KUNN. TUNTEMATON - OKÄND INOM KOMMUN	5	4	-	-	1	-	-	-	-	-	-	-	3	3
KAUPUNGIT - STÄDER	14419	8246	2047	913	2980	324	3300	2294	2338	1575	196	106	2990	2569
KUNN. LIIKKUVA - RÖRLIG INOM KOMMUN	193	169	68	64	5	5	15	14	34	15	3	3	44	44
KUNN. TUNTEMATON - OKÄND INOM KOMMUN	3	3	-	-	-	-	-	-	-	-	-	-	2	2
MUUT KUNNAT														
ÖVRIGA KOMMUNER	5565	3592	921	460	974	156	763	662	379	273	656	547	1491	1175
KUNN. LIIKKUVA - RÖRLIG INOM KOMMUN	76	71	28	28	1	1	25	24	7	3	4	4	6	6
KUNN. TUNTEMATON - OKÄND INOM KOMMUN	2	1	-	-	1	-	-	-	-	-	-	-	1	1
KESKI-SUOMEN SKA														
MELLERSTA FINLANDS RPL	26165	17080	2082	814	1898	212	5716	4218	5312	3642	1361	807	8963	6763
KUNN. LIIKKUVA - RÖRLIG INOM KOMMUN	118	72	16	13	1	1	20	20	61	20	1	-	9	8
KUNN. TUNTEMATON - OKÄND INOM KOMMUN	9	7	-	-	1	-	2	2	1	1	-	-	5	4
KAUPUNGIT - STÄDER	14696	9770	1295	526	812	82	2224	1509	3745	2664	174	148	6159	4628
KUNN. LIIKKUVA - RÖRLIG INOM KOMMUN	60	27	8	7	1	1	1	1	42	11	-	-	5	4
KUNN. TUNTEMATON - OKÄND INOM KOMMUN	3	2	-	-	1	-	-	-	1	1	-	-	1	1
MUUT KUNNAT														
ÖVRIGA KOMMUNER	11469	7310	787	288	1086	130	3492	2709	1567	978	1187	659	2804	2135
KUNN. LIIKKUVA - RÖRLIG INOM KOMMUN	58	45	8	6	-	-	19	19	19	9	1	-	4	4
KUNN. TUNTEMATON - OKÄND INOM KOMMUN	6	5	-	-	-	-	2	2	-	-	-	-	4	3

(Jatk. — Forts. — Cont.) 2

Työpaikan sijainti Arbetsplatsens belägenhet	Sähkö-, kaasu- ja vesihuolto El-, gas- och vattenför- sörjning		Rakennus- toiminta Byggnads- verksamhet		Kauppa, ravit- semis- ja majoitus- toiminta Varuhandel, restaurang- och hotellverk- samhet		Siitä — Därav						Kuljetus, varas- tointi ja tietö- liikenne Samfärdsel, lagring, post- och telekom- munikationer	
	(4)		(5)		(6)		(61)		(62)		(63)		(7)	
	Yhteensä Inalles	Miehiä Män	Yhteensä Inalles	Miehiä Män	Yhteensä Inalles	Miehiä Män	Yhteensä Inalles	Miehiä Män	Yhteensä Inalles	Miehiä Män	Yhteensä Inalles	Miehiä Män	Yhteensä Inalles	Miehiä Män
KYMENLAAKSON SKA														
KYMMENEDEALENS RPL	1018	815	4951	4361	11411	3813	1966	1207	7188	2310	2257	296	6881	5106
KUNN. LIIKKUVA - RÖRLIG INOM KOMMUN	50	48	1553	1486	61	49	32	28	27	21	2	-	833	719
KUNN. TUNTEMATON - OKÄND INOM KOMMUN	4	2	93	87	13	3	-	-	4	2	9	1	19	15
KAUPUNGIT - STÄDER	790	636	4092	3573	10127	3379	1826	1117	6352	2010	1949	252	6453	4888
KUNN. LIIKKUVA - RÖRLIG INOM KOMMUN	38	36	1206	1148	54	42	31	27	21	15	2	-	733	634
KUNN. TUNTEMATON - OKÄND INOM KOMMUN	4	2	71	66	11	3	-	-	4	2	7	1	18	14
MUUT KUNNAT														
ÖVRIGA KOMMUNER	228	179	859	788	1284	434	140	90	836	300	308	44	428	218
KUNN. LIIKKUVA - RÖRLIG INOM KOMMUN	12	12	347	338	7	7	1	1	6	6	-	-	100	85
KUNN. TUNTEMATON - OKÄND INOM KOMMUN	-	-	22	21	2	-	-	-	-	-	2	-	1	1
ETELÄ-KARJALAN SKA														
SÖDRA KARELENS RPL	1016	824	4304	3909	8167	2578	1051	631	5127	1672	1989	275	3395	2377
KUNN. LIIKKUVA - RÖRLIG INOM KOMMUN	46	42	1184	1154	61	46	17	12	41	33	3	1	790	702
KUNN. TUNTEMATON - OKÄND INOM KOMMUN	-	-	41	38	7	3	1	-	4	3	2	-	3	3
KAUPUNGIT - STÄDER	838	672	3313	2971	6491	2075	1013	600	3966	1257	1512	218	2727	1976
KUNN. LIIKKUVA - RÖRLIG INOM KOMMUN	22	18	728	707	38	29	13	9	22	19	3	1	638	567
KUNN. TUNTEMATON - OKÄND INOM KOMMUN	-	-	12	12	5	2	1	-	3	2	1	-	2	2
MUUT KUNNAT														
ÖVRIGA KOMMUNER	178	152	991	938	1676	503	38	31	1161	415	477	57	668	401
KUNN. LIIKKUVA - RÖRLIG INOM KOMMUN	24	24	456	447	23	17	4	3	19	14	-	-	152	135
KUNN. TUNTEMATON - OKÄND INOM KOMMUN	-	-	29	26	2	1	-	-	1	1	1	-	1	1
ETELÄ-SAVON SKA														
SÖDRA SAVOLAX RPL	537	432	4883	4471	8679	3155	836	569	5825	2271	2018	315	4805	3489
KUNN. LIIKKUVA - RÖRLIG INOM KOMMUN	63	63	1985	1944	97	71	22	21	68	47	7	3	849	786
KUNN. TUNTEMATON - OKÄND INOM KOMMUN	-	-	56	55	1	-	-	-	-	-	1	-	3	3
KAUPUNGIT - STÄDER	378	284	2591	2292	5579	2043	736	494	3617	1354	1226	195	3452	2614
KUNN. LIIKKUVA - RÖRLIG INOM KOMMUN	22	22	916	897	50	31	9	9	36	20	5	2	293	281
KUNN. TUNTEMATON - OKÄND INOM KOMMUN	-	-	7	7	-	-	-	-	-	-	-	-	1	1
MUUT KUNNAT														
ÖVRIGA KOMMUNER	159	148	2292	2179	3100	1112	100	75	2208	917	792	120	1353	875
KUNN. LIIKKUVA - RÖRLIG INOM KOMMUN	41	41	1069	1047	47	40	13	12	32	27	2	1	556	505
KUNN. TUNTEMATON - OKÄND INOM KOMMUN	-	-	49	48	1	-	-	-	-	-	1	-	2	2
POHJOIS-KARJALAN SKA														
NORRA KARELENS RPL	666	551	5315	4873	8733	3306	930	629	6000	2377	1803	300	3839	2780
KUNN. LIIKKUVA - RÖRLIG INOM KOMMUN	91	90	2065	2010	74	64	18	18	53	46	3	-	1032	973
KUNN. TUNTEMATON - OKÄND INOM KOMMUN	-	-	104	101	7	4	-	-	3	3	4	1	16	15
KAUPUNGIT - STÄDER	443	349	3002	2702	5913	2264	838	557	3842	1482	1233	225	2465	1818
KUNN. LIIKKUVA - RÖRLIG INOM KOMMUN	39	39	943	910	34	29	9	9	24	20	1	-	392	383
KUNN. TUNTEMATON - OKÄND INOM KOMMUN	-	-	52	50	3	3	-	-	2	2	1	1	14	13
MUUT KUNNAT														
ÖVRIGA KOMMUNER	223	202	2313	2171	2820	1042	92	72	2158	895	570	75	1374	962
KUNN. LIIKKUVA - RÖRLIG INOM KOMMUN	52	51	1122	1100	40	35	9	9	29	26	2	-	640	590
KUNN. TUNTEMATON - OKÄND INOM KOMMUN	-	-	52	51	4	1	-	-	1	1	3	-	2	2
POHJOIS-SAVON SKA														
NORRA SAVOLAX RPL	1036	795	8428	7816	13072	4902	2061	1305	8507	3211	2504	386	5049	3571
KUNN. LIIKKUVA - RÖRLIG INOM KOMMUN	219	215	3718	3634	253	216	112	105	128	105	13	6	1687	1564
KUNN. TUNTEMATON - OKÄND INOM KOMMUN	2	2	191	183	5	1	-	-	2	-	3	1	8	8
KAUPUNGIT - STÄDER	844	619	5338	4876	9426	3656	1958	1224	5768	2159	1700	273	3479	2518
KUNN. LIIKKUVA - RÖRLIG INOM KOMMUN	150	147	2471	2410	207	176	99	93	96	77	12	6	981	933
KUNN. TUNTEMATON - OKÄND INOM KOMMUN	2	2	101	96	3	-	-	-	1	-	2	-	4	4
MUUT KUNNAT														
ÖVRIGA KOMMUNER	192	176	3090	2940	3646	1246	103	81	2739	1052	804	113	1570	1053
KUNN. LIIKKUVA - RÖRLIG INOM KOMMUN	69	68	1247	1224	46	40	13	12	32	28	1	-	706	631
KUNN. TUNTEMATON - OKÄND INOM KOMMUN	-	-	90	87	2	1	-	-	1	-	1	1	4	4
KESKI-SUOMEN SKA														
MELLERSTA FINLANDS RPL	1012	847	7355	6663	12884	4766	1783	1094	8337	3170	2757	501	5401	3698
KUNN. LIIKKUVA - RÖRLIG INOM KOMMUN	117	113	2364	2311	74	58	20	18	53	40	1	-	1239	1158
KUNN. TUNTEMATON - OKÄND INOM KOMMUN	-	-	95	86	7	4	1	-	4	3	2	1	6	4
KAUPUNGIT - STÄDER	505	407	3425	2980	7928	3085	1602	977	4776	1800	1543	307	2794	1900
KUNN. LIIKKUVA - RÖRLIG INOM KOMMUN	21	17	978	942	20	11	7	6	12	5	1	-	301	291
KUNN. TUNTEMATON - OKÄND INOM KOMMUN	-	-	26	24	3	3	-	-	2	2	1	1	-	-
MUUT KUNNAT														
ÖVRIGA KOMMUNER	507	440	3930	3683	4956	1681	181	117	3561	1370	1214	194	2607	1798
KUNN. LIIKKUVA - RÖRLIG INOM KOMMUN	96	96	1386	1369	54	47	13	12	41	35	-	-	938	867
KUNN. TUNTEMATON - OKÄND INOM KOMMUN	-	-	69	62	4	1	1	-	2	1	1	-	6	4

(Jatk. — Forts. — Cont.) 2

Työpaikan sijainti Arbetsplatsens belägenhet	Siitä - Därav		Rahoitus- vakuutus- yms. toiminta Bank- försäkrings- oad. verksamhet		Siitä - Därav		Yhteis- kunnalliset ja henkilökohtaiset palvelukset Samhälls- och personliga tjänster		Siitä - Därav				Elin- keino- tunte- maton Nä- rings- gren okänd
	Kuljetus Samfärdsel				Rahoitus- toiminta Finansierings- verksamhet				Julkinen hallinto Offentlig förvaltning		Opetus ja tutki- mustoiminta Undervisning och forsknings- verksamhet		
	(71)		(8)		(81)		(9)		(91)		(931—932)		
	Yhteensä Inalles	Miehiä Män	Yhteensä Inalles	Miehiä Män	Yhteensä Inalles	Miehiä Män	Yhteensä Inalles	Miehiä Män	Yhteensä Inalles	Miehiä Män	Yhteensä Inalles	Miehiä Män	(0)
KYMENLAAKSON SKA													
KYMHENEDALENS RPL	5173	4267	3445	1207	1487	206	20530	6665	5602	2924	4621	1462	120
KUNN. LIIKKUVA - RÖRLIG INOM KOMMUN	648	607	116	78	1	1	1076	322	98	85	36	10	8
KUNN. TUNTEMATON - OKÄND INOM KOMMUN	15	13	10	7	-	-	36	20	3	3	4	3	32
KAUPUNGIT - STÄDER	4950	4094	3153	1139	1275	169	16654	5267	4326	2125	3661	1176	88
KUNN. LIIKKUVA - RÖRLIG INOM KOMMUN	560	525	109	73	1	1	856	244	75	64	28	7	6
KUNN. TUNTEMATON - OKÄND INOM KOMMUN	14	12	10	7	-	-	33	17	3	3	2	1	25
MUUT KUNNAT													
ÖVRIGA KOMMUNER	223	173	292	68	212	37	3876	1398	1276	799	960	286	32
KUNN. LIIKKUVA - RÖRLIG INOM KOMMUN	88	82	7	5	-	-	220	78	23	21	8	3	2
KUNN. TUNTEMATON - OKÄND INOM KOMMUN	1	1	-	-	-	-	3	3	-	-	2	2	7
ETELÄ-KARJALAN SKA													
SÖDRA KARELENS RPL	2115	1718	2205	721	910	114	14821	4733	3309	1877	3092	924	67
KUNN. LIIKKUVA - RÖRLIG INOM KOMMUN	650	618	67	53	-	-	653	204	30	25	19	4	4
KUNN. TUNTEMATON - OKÄND INOM KOMMUN	3	3	1	-	-	-	2	-	-	-	2	-	21
KAUPUNGIT - STÄDER	1767	1420	1787	621	626	73	9913	3259	2169	1171	2231	687	39
KUNN. LIIKKUVA - RÖRLIG INOM KOMMUN	516	496	55	43	-	-	490	144	16	13	12	2	1
KUNN. TUNTEMATON - OKÄND INOM KOMMUN	2	2	1	-	-	-	2	-	-	-	2	-	17
MUUT KUNNAT													
ÖVRIGA KOMMUNER	348	298	418	100	284	41	4908	1474	1140	706	861	237	28
KUNN. LIIKKUVA - RÖRLIG INOM KOMMUN	134	122	12	10	-	-	203	60	14	12	7	2	3
KUNN. TUNTEMATON - OKÄND INOM KOMMUN	1	1	-	-	-	-	-	-	-	-	-	-	4
ETELÄ-SAVON SKA													
SÖDRA SAVOLAX RPL	2974	2524	2219	741	1124	196	18126	5437	3402	1621	4347	1344	116
KUNN. LIIKKUVA - RÖRLIG INOM KOMMUN	724	691	39	34	-	-	945	339	47	28	44	12	9
KUNN. TUNTEMATON - OKÄND INOM KOMMUN	2	2	-	-	-	-	7	2	2	1	1	-	26
KAUPUNGIT - STÄDER	2240	1858	1594	570	666	104	9784	3126	2128	974	2257	686	32
KUNN. LIIKKUVA - RÖRLIG INOM KOMMUN	245	239	27	22	-	-	481	174	30	20	7	1	1
KUNN. TUNTEMATON - OKÄND INOM KOMMUN	-	-	-	-	-	-	3	1	1	-	1	-	10
MUUT KUNNAT													
ÖVRIGA KOMMUNER	734	666	625	171	458	92	8342	2311	1274	647	2090	658	84
KUNN. LIIKKUVA - RÖRLIG INOM KOMMUN	479	452	12	12	-	-	464	165	17	8	37	11	8
KUNN. TUNTEMATON - OKÄND INOM KOMMUN	2	2	-	-	-	-	4	1	1	1	-	-	16
POHJOIS-KARJALAN SKA													
NORRA SAVOLAX RPL	2366	2006	2214	773	995	166	18881	6181	4361	2484	4737	1642	82
KUNN. LIIKKUVA - RÖRLIG INOM KOMMUN	863	819	55	40	1	1	874	310	67	50	43	15	8
KUNN. TUNTEMATON - OKÄND INOM KOMMUN	14	13	2	2	-	-	11	3	1	1	2	1	32
KAUPUNGIT - STÄDER	1524	1254	1618	609	594	91	10798	3598	2376	1303	2657	953	37
KUNN. LIIKKUVA - RÖRLIG INOM KOMMUN	310	305	30	21	1	1	410	152	33	31	18	4	1
KUNN. TUNTEMATON - OKÄND INOM KOMMUN	13	12	1	1	-	-	6	2	1	1	2	1	17
MUUT KUNNAT													
ÖVRIGA KOMMUNER	842	752	596	164	401	75	8083	2583	1985	1181	2080	689	45
KUNN. LIIKKUVA - RÖRLIG INOM KOMMUN	553	514	25	19	-	-	464	158	34	19	25	11	7
KUNN. TUNTEMATON - OKÄND INOM KOMMUN	1	1	1	1	-	-	5	1	-	-	-	-	15
POHJOIS-SAVON SKA													
NORRA SAVOLAX RPL	2763	2365	3803	1335	1776	297	28010	8879	5866	3125	6716	2183	159
KUNN. LIIKKUVA - RÖRLIG INOM KOMMUN	1249	1206	185	131	3	-	2076	858	513	358	106	51	35
KUNN. TUNTEMATON - OKÄND INOM KOMMUN	8	8	4	3	-	-	25	7	3	1	8	2	50
KAUPUNGIT - STÄDER	1901	1585	2947	1105	1172	183	17681	5750	3602	1910	4056	1274	82
KUNN. LIIKKUVA - RÖRLIG INOM KOMMUN	719	696	156	108	3	-	1305	585	345	287	40	18	22
KUNN. TUNTEMATON - OKÄND INOM KOMMUN	4	4	3	2	-	-	14	3	3	1	1	-	29
MUUT KUNNAT													
ÖVRIGA KOMMUNER	862	780	856	230	604	114	10329	3129	2264	1215	2660	909	77
KUNN. LIIKKUVA - RÖRLIG INOM KOMMUN	530	510	29	23	-	-	771	273	168	71	66	33	13
KUNN. TUNTEMATON - OKÄND INOM KOMMUN	4	4	1	1	-	-	11	4	-	-	7	2	21
KESKI-SUOMEN SKA													
MELLERSTA FINLANDS RPL	2728	2276	3595	1239	1555	252	27000	8429	5832	3034	6885	2233	145
KUNN. LIIKKUVA - RÖRLIG INOM KOMMUN	1105	1043	114	76	-	-	1467	446	84	63	55	8	8
KUNN. TUNTEMATON - OKÄND INOM KOMMUN	5	4	1	1	-	-	18	7	1	1	2	-	44
KAUPUNGIT - STÄDER	1275	1011	2402	903	795	116	14419	4442	2663	1265	3909	1328	86
KUNN. LIIKKUVA - RÖRLIG INOM KOMMUN	292	282	71	45	-	-	703	155	19	13	11	1	3
KUNN. TUNTEMATON - OKÄND INOM KOMMUN	-	-	1	1	-	-	5	1	-	-	1	-	28
MUUT KUNNAT													
ÖVRIGA KOMMUNER	1453	1265	1193	336	760	136	12581	3987	3169	1769	2976	905	59
KUNN. LIIKKUVA - RÖRLIG INOM KOMMUN	813	761	43	31	-	-	764	291	65	50	44	7	5
KUNN. TUNTEMATON - OKÄND INOM KOMMUN	5	4	-	-	-	-	13	6	1	1	1	-	16

(Jatk. — Forts. — Cont.) 2

Työpaikan sijainti Arbetsplatsens belägenhet	Ammatissa toimiva väestö Yrkesverksam befolkning		Maa-, metsä- ja kalatalous, metsästys Jordbruk, skogsbruk, fiske och jakt		Siitä — Därav						Kaivos- ja muu kaivannaistoiminta Brytning av mineraliska produkter			
			(1)		(11)		(111)		(112)		(12)		(2)	
	Yhteensä Inalles	Miehiä Män	Yhteensä Inalles	Miehiä Män	Yhteensä Inalles	Miehiä Män	Yhteensä Inalles	Miehiä Män	Yhteensä Inalles	Miehiä Män	Yhteensä Inalles	Miehiä Män	Yhteensä Inalles	Miehiä Män
VAASAN LÄÄNIN SKA														
VASA LÄNS RPL	184605	98090	44676	25968	42164	23665	41889	23534	273	129	2397	2201	807	739
KUNN. LIIKKUVA — RÖRLIG INOM KOMMUN	10153	8504	2150	1919	343	143	204	74	138	68	1716	1693	106	106
KUNN. TUNTEMATON — OKÄND INOM KOMMUN	328	266	52	48	8	5	6	4	2	1	42	41	4	4
KAUPUNGIT — STÄDER	91986	48399	8157	4751	7467	4194	7359	4152	108	42	655	526	158	140
KUNN. LIIKKUVA — RÖRLIG INOM KOMMUN	4055	3267	370	332	54	24	38	14	16	10	285	281	19	19
KUNN. TUNTEMATON — OKÄND INOM KOMMUN	150	113	8	6	3	1	2	1	1	1	3	3	2	2
MUUT KUNNAT														
ÖVRIGA KOMMUNER	92619	49691	36519	21217	34697	19471	34530	19382	165	87	1742	1675	649	599
KUNN. LIIKKUVA — RÖRLIG INOM KOMMUN	6098	5237	1780	1587	289	119	166	60	122	58	1431	1412	87	87
KUNN. TUNTEMATON — OKÄND INOM KOMMUN	178	153	44	42	5	4	4	3	1	1	39	38	2	2
POHJ.—POHJANMAAN SKA														
NORRA ÖSTERBOTTENS RPL	123691	65142	22677	13828	19103	10457	18939	10388	161	67	3393	3225	1793	1559
KUNN. LIIKKUVA — RÖRLIG INOM KOMMUN	10174	8531	3153	2888	343	142	265	115	77	26	2744	2684	158	151
KUNN. TUNTEMATON — OKÄND INOM KOMMUN	310	245	14	12	5	4	5	4	—	—	7	6	3	3
KAUPUNGIT — STÄDER	66971	34384	2836	1677	2391	1280	2345	1260	46	20	441	393	183	154
KUNN. LIIKKUVA — RÖRLIG INOM KOMMUN	3239	2505	311	268	64	24	48	22	16	2	245	242	15	15
KUNN. TUNTEMATON — OKÄND INOM KOMMUN	103	77	2	2	—	—	—	—	—	—	1	1	—	—
MUUT KUNNAT														
ÖVRIGA KOMMUNER	56720	30758	19841	12151	16712	9177	16594	9128	115	47	2952	2832	1610	1405
KUNN. LIIKKUVA — RÖRLIG INOM KOMMUN	6935	6026	2842	2620	279	118	217	93	61	24	2499	2442	143	136
KUNN. TUNTEMATON — OKÄND INOM KOMMUN	207	168	12	10	5	4	5	4	—	—	6	5	3	3
KAINUUN SKA														
KAJANALANDS RPL	38091	20904	9106	5891	5862	2899	5832	2884	30	15	3192	2957	930	794
KUNN. LIIKKUVA — RÖRLIG INOM KOMMUN	5745	5048	2646	2453	164	37	144	27	20	10	2466	2401	28	28
KUNN. TUNTEMATON — OKÄND INOM KOMMUN	79	56	3	2	1	—	1	—	—	—	2	2	—	—
KAUPUNGIT — STÄDER	14688	7647	670	475	279	136	279	136	—	—	391	339	22	17
KUNN. LIIKKUVA — RÖRLIG INOM KOMMUN	1160	972	179	167	2	2	2	2	—	—	177	165	4	4
KUNN. TUNTEMATON — OKÄND INOM KOMMUN	26	17	2	1	1	—	1	—	—	—	1	1	—	—
MUUT KUNNAT														
ÖVRIGA KOMMUNER	23403	13257	8436	5416	5583	2763	5553	2748	30	15	2801	2618	908	777
KUNN. LIIKKUVA — RÖRLIG INOM KOMMUN	4585	4076	2467	2286	162	35	142	25	20	10	2289	2236	24	24
KUNN. TUNTEMATON — OKÄND INOM KOMMUN	53	39	1	1	—	—	—	—	—	—	1	1	—	—
LAPIN SKA														
LAPPLANDS RPL	77327	41138	12629	8780	6918	3634	6823	3596	94	37	5575	5040	678	571
KUNN. LIIKKUVA — RÖRLIG INOM KOMMUN	10643	9152	4288	3983	663	525	620	514	42	10	3556	3398	54	53
KUNN. TUNTEMATON — OKÄND INOM KOMMUN	175	136	56	56	2	2	2	2	—	—	54	54	—	—
KAUPUNGIT — STÄDER	41398	21143	2459	1671	1101	554	1048	527	53	27	1326	1090	118	93
KUNN. LIIKKUVA — RÖRLIG INOM KOMMUN	3642	3054	622	567	50	23	41	20	9	3	556	529	11	11
KUNN. TUNTEMATON — OKÄND INOM KOMMUN	42	23	7	7	—	—	—	—	—	—	7	7	—	—
MUUT KUNNAT														
ÖVRIGA KOMMUNER	35929	19995	10170	7109	5817	3080	5775	3069	41	10	4249	3950	560	478
KUNN. LIIKKUVA — RÖRLIG INOM KOMMUN	7001	6098	3666	3416	613	502	579	494	33	7	3000	2869	43	42
KUNN. TUNTEMATON — OKÄND INOM KOMMUN	133	113	49	49	2	2	2	2	—	—	47	47	—	—
ETELÄ-POHJANMAA														
SÖDRA ÖSTERBOTTEN	78950	41386	22513	12608	21437	11593	21266	11497	169	94	1065	1005	730	665
KUNN. LIIKKUVA — RÖRLIG INOM KOMMUN	4616	3952	1002	874	205	85	122	39	82	45	797	789	78	78
KUNN. TUNTEMATON — OKÄND INOM KOMMUN	92	68	4	2	2	—	2	—	—	—	2	2	2	2
KAUPUNGIT — STÄDER	29056	14738	4245	2305	4022	2111	3949	2073	73	38	223	194	142	125
KUNN. LIIKKUVA — RÖRLIG INOM KOMMUN	1123	916	136	116	33	13	21	5	12	8	103	103	13	13
KUNN. TUNTEMATON — OKÄND INOM KOMMUN	32	21	2	1	1	—	1	—	—	—	1	1	1	1
MUUT KUNNAT														
ÖVRIGA KOMMUNER	49894	26648	18268	10303	17415	9482	17317	9424	96	56	842	811	588	540
KUNN. LIIKKUVA — RÖRLIG INOM KOMMUN	3493	3036	866	758	172	72	101	34	70	37	694	686	65	65
KUNN. TUNTEMATON — OKÄND INOM KOMMUN	60	47	2	1	1	—	1	—	—	—	1	1	1	1
VAASAN RANNIKKOSEUTU														
VASA KUSTOMRÅDE	77117	41622	15319	9211	14415	8426	14356	8405	59	21	827	718	42	40
KUNN. LIIKKUVA — RÖRLIG INOM KOMMUN	3990	3258	694	636	76	36	46	21	30	15	553	541	21	21
KUNN. TUNTEMATON — OKÄND INOM KOMMUN	146	114	14	12	6	5	4	4	2	1	6	5	2	2
KAUPUNGIT — STÄDER	47358	25507	3345	2091	2967	1804	2942	1800	25	4	350	263	11	10
KUNN. LIIKKUVA — RÖRLIG INOM KOMMUN	2292	1840	178	164	16	10	14	8	2	2	138	134	3	3
KUNN. TUNTEMATON — OKÄND INOM KOMMUN	101	79	6	5	2	1	1	1	1	—	2	2	1	1
MUUT KUNNAT														
ÖVRIGA KOMMUNER	29759	16115	11974	7120	11448	6622	11414	6605	34	17	477	455	31	30
KUNN. LIIKKUVA — RÖRLIG INOM KOMMUN	1698	1418	516	472	60	26	32	13	28	13	415	407	18	18
KUNN. TUNTEMATON — OKÄND INOM KOMMUN	45	35	8	7	4	4	3	3	1	1	4	3	1	1

(Jatk. — Forts. — Cont.) 2

Työpaikan sijainti Arbetsplatsens belägenhet	Teollisuus Tillverknning		Siitä — Därav											
			Elintarv., juomien ja tupakan valm. Livsmedels-, dryckesvaru- och tobaksvarutillv.		Tekst., vaatteiden ja nahkan valm. Textil-, beklädnads- och lädertillv.		Puutavaran valmistus Trävarutillverknning		Paperiteoll.-tuott., graafinen tuotanto Tillv. av pappersind. produkter, grafisk produktion		Kemiall., kumi- ja muovituott. valm. Tillv. av kemiska, gummi- och plastvaror		Metalli- ja konepajatuotteiden valmistus Verkstadsvarutillverknning	
	(3)		(31)		(32)		(33)		(34)		(35)		(36)	
	Yhteensä Inalles	Miehiä Män	Yhteensä Inalles	Miehiä Män	Yhteensä Inalles	Miehiä Män	Yhteensä Inalles	Miehiä Män	Yhteensä Inalles	Miehiä Män	Yhteensä Inalles	Miehiä Män	Yhteensä Inalles	Miehiä Män
VAASAN LÄÄNIN SKA														
VASA LÄNS RPL	49609	29972	6663	3640	11400	2044	7370	6175	3555	2304	3085	2009	14185	11086
KUNN. LIIKKUVA - RÖRLIG INOM KOMMUN	258	221	77	73	7	5	47	46	55	25	7	7	51	51
KUNN. TUNTEMATON - OKÄND INOM KOMMUN	18	13	-	-	3	-	1	1	2	1	-	-	12	11
KAUPUNGIT - STÄDER	29616	18250	4298	2328	5535	1002	2319	1897	3320	2166	2387	1614	9164	7116
KUNN. LIIKKUVA - RÖRLIG INOM KOMMUN	139	112	39	38	5	4	11	10	36	12	6	6	36	36
KUNN. TUNTEMATON - OKÄND INOM KOMMUN	10	8	-	-	2	-	-	-	1	1	-	-	7	7
MUUT KUNNAT														
ÖVRIGA KOMMUNER	19993	11722	2365	1312	5865	1042	5051	4278	235	138	698	395	5021	3970
KUNN. LIIKKUVA - RÖRLIG INOM KOMMUN	119	109	38	35	2	1	36	36	19	13	1	1	15	15
KUNN. TUNTEMATON - OKÄND INOM KOMMUN	8	5	-	-	1	-	1	1	1	-	-	-	5	4
POHJ.-POHJANMAAN SKA														
NORRA ÖSTERBOTTENS RPL	25189	16940	3196	1425	1867	241	3940	3283	2636	1763	1466	1081	6368	4466
KUNN. LIIKKUVA - RÖRLIG INOM KOMMUN	163	153	53	51	2	1	39	39	13	8	7	6	30	29
KUNN. TUNTEMATON - OKÄND INOM KOMMUN	12	10	3	2	-	-	-	-	1	-	1	1	5	5
KAUPUNGIT - STÄDER	17315	11971	2011	931	805	73	1217	977	2514	1710	1309	947	4060	2890
KUNN. LIIKKUVA - RÖRLIG INOM KOMMUN	64	58	14	12	2	1	8	8	5	4	7	6	18	17
KUNN. TUNTEMATON - OKÄND INOM KOMMUN	7	6	-	-	-	-	-	-	1	-	-	-	4	4
MUUT KUNNAT														
ÖVRIGA KOMMUNER	7874	4969	1185	494	1062	168	2723	2306	122	53	157	134	2308	1576
KUNN. LIIKKUVA - RÖRLIG INOM KOMMUN	99	95	39	39	-	-	31	31	8	4	-	-	12	12
KUNN. TUNTEMATON - OKÄND INOM KOMMUN	5	4	3	2	-	-	-	-	-	-	1	1	1	1
KAINULN SKA														
KAJANALANDS RPL	4801	3292	660	274	242	56	1242	1019	1418	1028	6	4	902	672
KUNN. LIIKKUVA - RÖRLIG INOM KOMMUN	44	40	4	3	-	-	30	29	4	2	-	-	4	4
KUNN. TUNTEMATON - OKÄND INOM KOMMUN	1	1	-	-	-	-	1	1	1	-	-	-	-	-
KAUPUNGIT - STÄDER	2923	2039	309	111	117	42	323	240	1374	1004	-	-	619	492
KUNN. LIIKKUVA - RÖRLIG INOM KOMMUN	5	5	-	-	-	-	2	2	1	1	-	-	2	2
KUNN. TUNTEMATON - OKÄND INOM KOMMUN	-	-	-	-	-	-	-	-	-	-	-	-	-	-
MUUT KUNNAT														
ÖVRIGA KOMMUNER	1878	1253	351	163	125	14	919	779	44	24	6	4	283	180
KUNN. LIIKKUVA - RÖRLIG INOM KOMMUN	39	35	4	3	-	-	28	27	3	1	-	-	2	2
KUNN. TUNTEMATON - OKÄND INOM KOMMUN	1	1	-	-	-	-	1	1	-	-	-	-	-	-
LAPIN SKA														
LAPPLANDS RPL	11874	7787	1255	489	1054	165	2576	1862	3814	2844	107	68	1532	1144
KUNN. LIIKKUVA - RÖRLIG INOM KOMMUN	143	109	11	11	1	-	24	23	94	62	-	-	9	9
KUNN. TUNTEMATON - OKÄND INOM KOMMUN	2	2	-	-	-	-	-	-	-	-	-	-	2	2
KAUPUNGIT - STÄDER	10013	6620	807	300	821	142	2030	1381	3778	2819	66	53	1205	876
KUNN. LIIKKUVA - RÖRLIG INOM KOMMUN	105	75	5	5	-	-	5	5	88	58	-	-	4	4
KUNN. TUNTEMATON - OKÄND INOM KOMMUN	1	1	-	-	-	-	-	-	-	-	-	-	1	1
MUUT KUNNAT														
ÖVRIGA KOMMUNER	1861	1167	448	189	233	23	546	481	36	25	41	15	327	268
KUNN. LIIKKUVA - RÖRLIG INOM KOMMUN	38	34	6	6	1	-	19	18	6	4	-	-	5	5
KUNN. TUNTEMATON - OKÄND INOM KOMMUN	1	1	-	-	-	-	-	-	-	-	-	-	1	1
ETELÄ-POHJANMAA														
SÖDRA ÖSTERBOTTEN	17860	10417	2546	1393	5057	567	4441	3747	575	343	856	425	3731	2969
KUNN. LIIKKUVA - RÖRLIG INOM KOMMUN	108	96	40	37	3	1	22	21	19	13	1	1	14	14
KUNN. TUNTEMATON - OKÄND INOM KOMMUN	9	6	-	-	2	-	1	1	-	-	-	-	6	5
KAUPUNGIT - STÄDER	6984	3989	1550	871	1784	327	1370	1116	409	240	556	266	891	796
KUNN. LIIKKUVA - RÖRLIG INOM KOMMUN	27	23	14	14	1	-	3	2	3	1	-	-	4	4
KUNN. TUNTEMATON - OKÄND INOM KOMMUN	4	3	-	-	1	-	-	-	-	-	-	-	3	3
MUUT KUNNAT														
ÖVRIGA KOMMUNER	10876	6428	996	522	3273	640	3071	2631	166	103	300	159	2840	2173
KUNN. LIIKKUVA - RÖRLIG INOM KOMMUN	81	73	26	23	2	1	19	19	16	12	1	1	10	10
KUNN. TUNTEMATON - OKÄND INOM KOMMUN	5	3	-	-	1	-	1	1	-	-	-	-	3	2
VAASAN RANNIKKOSEUTU														
VASA KJSTOMRÅDE	24162	15363	3235	1762	3478	639	2411	1995	2734	1810	1605	1095	9810	7527
KUNN. LIIKKUVA - RÖRLIG INOM KOMMUN	124	99	28	27	4	4	19	19	36	12	4	4	29	29
KUNN. TUNTEMATON - OKÄND INOM KOMMUN	7	5	-	-	1	-	-	-	2	1	-	-	4	4
KAUPUNGIT - STÄDER	17051	11056	2450	1305	1582	299	814	667	2671	1778	1249	877	7855	5925
KUNN. LIIKKUVA - RÖRLIG INOM KOMMUN	98	75	21	20	4	4	7	7	33	11	4	4	26	26
KUNN. TUNTEMATON - OKÄND INOM KOMMUN	4	3	-	-	1	-	-	-	1	1	-	-	2	2
MUUT KUNNAT														
ÖVRIGA KOMMUNER	7111	4307	785	457	1896	340	1597	1328	63	32	356	218	1955	1602
KUNN. LIIKKUVA - RÖRLIG INOM KOMMUN	26	24	7	7	-	-	12	12	3	1	-	-	3	3
KUNN. TUNTEMATON - OKÄND INOM KOMMUN	3	2	-	-	-	-	-	-	1	-	-	-	2	2

(Jatk. — Forts. — Cont.) 2

Työpaikan sijainti Arbetsplatsens belägenhet	Siitä - Därav		Rahoitus- vakuutus- yms. toiminta Bank- försäkrings- oad. verksamhet		Siitä - Därav		Yhteis- kunnalliset ja henkilökohtaiset palvelukset Samhälls- och personliga tjänster		Siitä - Därav		Elin- keino tunte- maton Nä- rings- gren okänd		
	Kuljetus Samfärdsel		Rahoitus- toiminta Finansierings- verksamhet		Julkinen hallinto Öffentlig förvaltning		Opetus ja tutki- mustoiminta Undervisning och forsknings- verksamhet						
	(71)		(8)		(81)		(9)		(91)			(931—932)	
	Yhteensä Inalles	Miehiä Män	Yhteensä Inalles	Miehiä Män	Yhteensä Inalles	Miehiä Män	Yhteensä Inalles	Miehiä Män	Yhteensä Inalles	Miehiä Män	Yhteensä Inalles	Miehiä Män	(0)
VAASAN LÄÄNIN SKA													
VASA LÄNS RPL	5118	4295	5746	2078	2990	611	40028	12018	7460	3829	9795	3111	382
KUNN. LIIKKUVA - RÖRLIG INOM KOMMUN	1225	1166	139	107	3	2	1834	673	147	126	127	45	21
KUNN. TUNTEMATON - OKÄND INOM KOMMUN	16	16	2	1	-	-	28	10	4	2	9	3	80
KAUPUNGIT - STÄDER	3765	3126	3479	1287	1454	258	23811	7341	4578	2399	5132	1585	162
KUNN. LIIKKUVA - RÖRLIG INOM KOMMUN	603	582	104	78	1	-	938	305	50	38	51	16	8
KUNN. TUNTEMATON - OKÄND INOM KOMMUN	5	5	-	-	-	-	18	6	2	2	6	2	41
MUUT KUNNAT													
ÖVRIGA KOMMUNER	1353	1169	2267	791	1536	353	16217	4677	2882	1430	4663	1526	220
KUNN. LIIKKUVA - RÖRLIG INOM KOMMUN	622	584	35	29	2	2	896	368	97	88	76	29	13
KUNN. TUNTEMATON - OKÄND INOM KOMMUN	11	11	2	1	-	-	10	4	2	-	3	1	39
POHJ.-POHJANMAAN SKA													
NORRA ÖSTERBOTTENS RPL	3841	3179	4935	1991	1950	303	35837	10855	6801	3487	10075	3499	283
KUNN. LIIKKUVA - RÖRLIG INOM KOMMUN	1099	1046	188	128	1	-	1561	506	110	60	105	47	39
KUNN. TUNTEMATON - OKÄND INOM KOMMUN	15	13	2	2	-	-	28	11	1	1	8	3	72
KAUPUNGIT - STÄDER	2521	2024	3850	1676	1232	172	22856	7235	4516	2468	5645	2046	105
KUNN. LIIKKUVA - RÖRLIG INOM KOMMUN	371	361	146	91	1	-	782	252	49	35	35	11	7
KUNN. TUNTEMATON - OKÄND INOM KOMMUN	7	7	-	-	-	-	16	7	1	1	2	1	32
MUUT KUNNAT													
ÖVRIGA KOMMUNER	1320	1155	1085	315	718	131	12981	3620	2285	1019	4430	1453	178
KUNN. LIIKKUVA - RÖRLIG INOM KOMMUN	728	685	42	37	-	-	779	254	61	25	70	36	32
KUNN. TUNTEMATON - OKÄND INOM KOMMUN	8	6	2	2	-	-	12	4	-	-	6	2	40
KAINUUN SKA													
KAJANALANDS RPL	1440	1276	1048	314	554	95	11062	3636	2776	1616	2941	937	62
KUNN. LIIKKUVA - RÖRLIG INOM KOMMUN	829	809	35	24	-	-	628	230	31	21	70	36	5
KUNN. TUNTEMATON - OKÄND INOM KOMMUN	1	1	-	-	-	-	4	3	-	-	-	-	31
KAUPUNGIT - STÄDER	568	490	599	196	251	40	5384	1828	1442	867	1235	356	26
KUNN. LIIKKUVA - RÖRLIG INOM KOMMUN	303	300	14	11	-	-	206	61	5	3	9	6	2
KUNN. TUNTEMATON - OKÄND INOM KOMMUN	-	-	-	-	-	-	3	2	-	-	-	-	15
MUUT KUNNAT													
ÖVRIGA KOMMUNER	872	786	449	118	303	55	5678	1808	1334	749	1706	581	36
KUNN. LIIKKUVA - RÖRLIG INOM KOMMUN	526	509	21	13	-	-	422	169	26	18	61	30	3
KUNN. TUNTEMATON - OKÄND INOM KOMMUN	1	1	-	-	-	-	1	1	-	-	-	-	16
LAPIN SKA													
LAPPLANDS RPL	3112	2569	2767	912	1250	192	23537	7671	5728	3187	6799	2278	124
KUNN. LIIKKUVA - RÖRLIG INOM KOMMUN	1297	1219	69	52	1	-	1229	470	139	102	144	84	14
KUNN. TUNTEMATON - OKÄND INOM KOMMUN	5	4	2	-	-	-	17	4	3	1	7	1	22
KAUPUNGIT - STÄDER	2046	1650	2125	719	846	116	12249	3715	2663	1345	3146	965	58
KUNN. LIIKKUVA - RÖRLIG INOM KOMMUN	628	606	42	34	-	-	571	214	66	54	40	17	3
KUNN. TUNTEMATON - OKÄND INOM KOMMUN	2	1	1	-	-	-	13	2	3	1	6	-	13
MUUT KUNNAT													
ÖVRIGA KOMMUNER	1066	919	642	193	404	76	11288	3956	3065	1842	3653	1313	66
KUNN. LIIKKUVA - RÖRLIG INOM KOMMUN	669	613	27	18	1	-	658	256	73	48	104	67	11
KUNN. TUNTEMATON - OKÄND INOM KOMMUN	3	3	1	-	-	-	4	2	-	-	1	1	9
ETELÄ-POHJANMAA													
SÖDRA ÖSTERBOTTEN	1983	1682	2366	936	1276	282	17261	5123	2821	1443	4035	1404	193
KUNN. LIIKKUVA - RÖRLIG INOM KOMMUN	515	487	35	32	2	2	748	319	94	85	50	17	6
KUNN. TUNTEMATON - OKÄND INOM KOMMUN	1	1	-	-	-	-	11	4	1	-	4	1	36
KAUPUNGIT - STÄDER	1290	1091	1048	419	437	85	7942	2308	1063	534	1447	491	54
KUNN. LIIKKUVA - RÖRLIG INOM KOMMUN	145	139	16	14	-	-	240	73	9	7	13	2	2
KUNN. TUNTEMATON - OKÄND INOM KOMMUN	1	1	-	-	-	-	5	1	-	-	3	1	9
MUUT KUNNAT													
ÖVRIGA KOMMUNER	693	591	1318	517	839	197	9319	2815	1758	909	2588	913	139
KUNN. LIIKKUVA - RÖRLIG INOM KOMMUN	370	348	19	18	2	2	508	246	85	78	37	15	4
KUNN. TUNTEMATON - OKÄND INOM KOMMUN	-	-	-	-	-	-	6	3	1	-	1	-	27
VAASAN RANNIKKOSEUTU													
VASA KUSTOMRÅDE	2016	1635	2590	890	1284	260	16694	5034	3529	1821	4080	1186	131
KUNN. LIIKKUVA - RÖRLIG INOM KOMMUN	514	491	86	59	1	-	826	272	47	37	53	18	11
KUNN. TUNTEMATON - OKÄND INOM KOMMUN	5	5	2	1	-	-	11	3	2	1	4	1	38
KAUPUNGIT - STÄDER	1591	1267	1910	689	784	139	11885	3751	2771	1457	2683	790	93
KUNN. LIIKKUVA - RÖRLIG INOM KOMMUN	354	341	77	55	1	-	549	193	39	31	24	10	4
KUNN. TUNTEMATON - OKÄND INOM KOMMUN	2	2	-	-	-	-	7	2	1	1	2	-	29
MUUT KUNNAT													
ÖVRIGA KOMMUNER	425	368	680	201	500	121	4809	1283	758	364	1397	396	38
KUNN. LIIKKUVA - RÖRLIG INOM KOMMUN	160	150	9	4	-	-	277	79	8	6	29	8	7
KUNN. TUNTEMATON - OKÄND INOM KOMMUN	3	3	2	1	-	-	4	1	1	-	2	1	9

(Jatk. — Forts. — Cont.) 2

Työpaikan sijainti Arbetsplatsens belägenhet	Ammattissa toimiva väestö Yrkesverksam befolkning		Maa-, metsä- ja kalatalous, metsästys Jordbruk, skogsbruk, fiske och jakt		Siitä — Därav						Kaivos- ja muu kaivannaistoiminta Brytning av mineraliska produkter			
			(1)		(11)		(111)		(112)		(12)		(2)	
	Yhteensä Inalles	Miehiä Män	Yhteensä Inalles	Miehiä Män	Yhteensä Inalles	Miehiä Män	Yhteensä Inalles	Miehiä Män	Yhteensä Inalles	Miehiä Män	Yhteensä Inalles	Miehiä Män	Yhteensä Inalles	Miehiä Män
KESKI-POHJANMAA														
MELLERSTA ÖSTERBOTTEN	28538	15082	6844	4149	6312	3646	6267	3632	45	14	505	478	35	34
KUNN. LIIKKUVA - RÖRLIG INOM KOMMUN	1547	1294	454	409	62	22	36	14	26	8	366	363	7	7
KUNN. TUNTEMATON - OKÄND INOM KOMMUN	90	84	34	34	-	-	-	-	-	-	34	34	-	-
KAUPUNGIT - STÄDER	15572	8154	567	355	478	279	468	279	10	-	82	69	5	5
KUNN. LIIKKUVA - RÖRLIG INOM KOMMUN	640	511	56	52	5	1	3	1	2	-	44	44	3	3
KUNN. TUNTEMATON - OKÄND INOM KOMMUN	17	13	-	-	-	-	-	-	-	-	-	-	-	-
MUUT KUNNAT														
ÖVRIGA KOMMUNER	12966	6928	6277	3794	5834	3367	5799	3353	35	14	423	409	30	29
KUNN. LIIKKUVA - RÖRLIG INOM KOMMUN	907	783	398	357	57	21	33	13	24	8	322	319	4	4
KUNN. TUNTEMATON - OKÄND INOM KOMMUN	73	71	34	34	-	-	-	-	-	-	34	34	-	-

(Jatk. — Forts. — Cont.) 2

Työpaikan sijainti Arbetsplatsens belägenhet	Sähkö-, kaasu- ja vesihuolto El-, gas- och vattenför- sörjning		Rakennus- toiminta Byggnads- verksamhet		Kauppa, ravit- semis- ja majoitus- toiminta Varuhandel, restaurang- och hotellverk- samhet		Siitä — Därav						Kuljetus, varas- tointi ja tieto- liikenne Samfärdsel, lagring, post- och telekom- munikationer	
	(4)		(5)		(6)		(61)		(62)		(63)		(7)	
	Yhteensä Inalles	Miehiä Män	Yhteensä Inalles	Miehiä Män	Yhteensä Inalles	Miehiä Män	Yhteensä Inalles	Miehiä Män	Yhteensä Inalles	Miehiä Män	Yhteensä Inalles	Miehiä Män	Yhteensä Inalles	Miehiä Män
KESKI-POHJANMAA														
MELLERSTA ÖSTERBOTTEN	161	133	1584	1489	3740	1650	735	510	2501	1056	504	84	1666	1291
KUNN. LIIKKUVA - RÖRLIG INOM KOMMUN	12	11	529	521	25	21	12	12	11	8	2	1	212	198
KUNN. TUNTEMATON - OKÄND INOM KOMMUN	-	-	31	31	1	1	1	1	-	-	-	-	10	10
KAUPUNGIT - STÄDER	84	71	858	799	2698	1238	677	465	1671	711	350	62	1259	1009
KUNN. LIIKKUVA - RÖRLIG INOM KOMMUN	6	6	264	262	16	13	10	10	4	2	2	1	115	111
KUNN. TUNTEMATON - OKÄND INOM KOMMUN	-	-	4	4	-	-	-	-	-	-	-	-	2	2
MUUT KUNNAT														
ÖVRIGA KOMMUNER	77	62	726	690	1042	412	58	45	830	345	154	22	407	282
KUNN. LIIKKUVA - RÖRLIG INOM KOMMUN	6	5	265	259	9	8	2	2	7	6	-	-	93	87
KUNN. TUNTEMATON - OKÄND INOM KOMMUN	-	-	27	27	1	1	1	1	-	-	-	-	8	8

3. Ammatissa toimiva väestö työpaikan sijainnin, asuinalueen, elinkeinon ja sukupuolen mukaan 1.11.1980
123 Den yrkesverksamma befolkningen efter arbetsplatsens belägenhet, bostadsort, näringsgren och kön
Economically active population by location of place of work, residential area, industry and sex

Työpaikan sijainti Arbetsplatsens belägenhet Asuinalue ja sukupuoli Bostadsort och kön	Ammatissa toimiva väestö Yrkesverksam befolkning 1)		Elinkeino — Näringsgren									
	Yhteensä Inalles	%	Maa- ja metsätalous Jord- och skogsbruk (1)	%	Teollisuus Tillverkning (2-4)	%	Raken- nustoi- minta Bygg- nads- verk- sam- het (5)	Kauppa Handel (6)	Li- kenne Sam- färd- sel (7)	Rahoi- tus- toi- minta Bank- verk- sam- het (8)	Yhteis- kunnalli- set pal- velukset Sam- hälls- tjänster (9)	Tunte- maton Okänd (0)

KOKO MAA - HELA LANDET

Yhteensä Inalles	2208846	100.0	278845	12.6	582180	26.4	152346	306584	174966	118323	546705	48897
MIEHET-MÄN	1178184	100.0	168155	14.3	367394	31.2	136872	121454	131591	47275	175881	27562
UUDENMAAN LÄÄNI NYLANDS LÄN MIEHET-MÄN	556980	25.2	16389	2.9	125782	22.6	35025	102368	50959	57594	160120	8739
	281084	23.9	10039	3.6	76751	27.3	31361	44062	35787	24668	53006	5410
TURUN-PORIN LÄÄNI ÅBO-BJÖRNEBORGIS LÄN MIEHET-MÄN	329195	14.9	41298	12.5	108353	32.9	21591	40943	25417	13461	70964	7168
	177477	15.1	23411	13.2	68718	38.7	19741	15442	19030	5051	22164	3880
AHVENANMAAN MAAKUNTA LANDSKAPET ÅLAND MIEHET-MÄN	10513	0.5	1624	15.4	991	9.4	631	1659	2414	517	2617	60
	6012	0.5	1073	17.8	706	11.7	559	670	1805	166	942	51
HÄMEEN LÄÄNI TAVASTEHUS LÄN MIEHET-MÄN	311203	14.1	28214	9.1	112231	36.1	20015	35611	20560	13519	69887	7162
	164903	14.0	16666	10.1	67141	40.7	18384	14678	15789	5208	22857	4180
KYMEN LÄÄNI KYMENE LÄN MIEHET-MÄN	157735	7.1	19423	12.3	47248	30.0	10658	20107	14862	5825	35867	3745
	86735	7.4	11095	12.8	31823	36.7	9625	6774	11667	2056	11706	1989
MIKKELIN LÄÄNI S:t MICHELIS LÄN MIEHET-MÄN	93658	4.2	21787	23.3	20680	22.1	6857	10633	7192	2726	21405	2338
	51050	4.3	13290	26.0	12990	25.4	6401	3981	5645	951	6354	1438
Pohjois-Karjalan lääni NORRA KARELENS LÄN MIEHET-MÄN	76508	3.5	18085	23.6	14222	18.6	5845	8948	5326	2320	19138	2624
	42428	3.6	11183	26.4	5557	22.5	5400	3463	4225	850	6327	1419
KUOPION LÄÄNI KUOPIO LÄN MIEHET-MÄN	111457	5.0	23634	21.2	22317	20.0	9041	13516	7396	3917	28183	3453
	60441	5.1	14495	24.0	13851	23.0	8423	5294	5818	1430	9049	2041
KESKI-SUOMEN LÄÄNI MELLERSTA FINLANDS LÄN MIEHET-MÄN	107828	4.9	17510	16.2	27941	25.9	8205	13087	7511	3679	27264	2631
	58881	5.0	10782	18.3	16544	31.5	7498	4927	5727	1316	8621	1466
VAASAN LÄÄNI VASA LÄN MIEHET-MÄN	195159	8.8	45467	23.3	52191	26.7	12555	23077	13063	5853	40489	2460
	107031	9.1	26727	25.0	32265	30.1	11810	10142	10247	2167	12331	1342
GULJUN LÄÄNI JLEÅBORGIS LÄN MIEHET-MÄN	174761	7.9	32398	18.5	35838	20.5	13594	21518	12549	6081	47136	5247
	96199	8.2	20258	21.1	25168	26.2	12683	8186	10060	2404	14736	2704
LAPIN LÄÄNI LAPPLANDS LÄN MIEHET-MÄN	83849	3.8	13016	15.5	14386	17.2	7877	11117	7717	2831	23635	3270
	45943	3.9	9136	19.9	9840	21.4	6547	3835	5787	568	7788	1642
HELSINGIN SKA HELSINGFORS RPL MIEHET-MÄN	453133	20.5	4226	0.9	91120	20.1	27950	85486	43260	53172	136809	7110
	223778	15.0	2521	1.1	54669	24.4	24779	38888	29723	22860	45841	4497
ITÄ-UUDENMAAN SKA ÖSTRA NYLANDS RPL MIEHET-MÄN	43297	2.0	5892	13.6	13204	30.5	3003	5559	3631	1981	9242	785
	24137	2.0	3655	15.1	8623	35.7	2812	2255	2874	827	2667	424
LÄNSI-UUDENMAAN SKA VÄST-NYLANDS RPL MIEHET-MÄN	21261	1.0	2026	9.5	8230	38.7	1749	2691	1105	837	4346	277
	11594	1.0	1184	10.2	5230	45.1	1610	1002	831	316	1265	156
LÄNTISEN UUDENMAAN SKA VÄSTRA NYLANDS RPL MIEHET-MÄN	32307	1.5	2434	7.5	11181	34.6	1730	4003	2624	1422	8508	405
	17832	1.5	1618	9.1	7176	40.2	1589	1671	2080	603	2865	230
VARSINAIS-SUOMEN SKA EGENTLIGA FINLANDS RPL MIEHET-MÄN	194584	8.8	23955	12.3	55569	30.6	13220	25540	16128	9205	43347	3620
	103631	8.8	13639	13.2	37068	35.8	12043	10026	11830	3588	13469	1968
AHVENANMAAN SKA ÅLANDS RPL MIEHET-MÄN	10513	0.5	1624	15.4	991	9.4	631	1659	2414	517	2617	60
	6012	0.5	1073	17.8	706	11.7	559	670	1805	166	942	51
SATAKUNNAN SKA SATAKUNDA RPL MIEHET-MÄN	113919	5.2	13410	11.8	41404	36.3	7162	13445	8047	3733	23555	3163
	62448	5.3	7611	12.2	26882	43.0	6575	4760	6218	1349	7382	1671

1) Ei sisällä ulkomailla työssäkäyviä.
 Exkl. utomlands arbetande
 Excl. persons working abroad

(Jatk. — Forts. — Cont.) 3

Työpaikan sijainti Arbetsplatsens belägenhet	Ammatissa toimiva väestö Yrkesverksam befolkning		Elinkeino — Näringsgren									
	Yhteensä Inalles	%	Maa- ja metsätalous Jord- och skogsbruk		Teollisuus Tillverkning		Raken- nustoi- minta Byggnads- verksam- het (5)	Kauppa Handel (6)	Liikenne- Samsfärdsel (7)	Rahoi- tus- toiminta Bank- verksam- het (8)	Yhteis- kunnalli- set pal- velukset Sam- hälls- tjänster (9)	Tunte- maton Okänd (0)

KCCK MAA - HELA LANDET

TAMPEREEN SKA TAMMERFORS RPL MIEHET-MÄN	192929 102895	8.7 6.7	18547 10751	9.6 10.4	70355 42839	36.5 41.6	12468 11395	23582 8684	13027 10011	8511 3246	41845 13320	4594 2649
KANTA-HÄMEEN SKA CENTRALA TAVASTLANDS RPL MIEHET-MÄN	71266 38293	3.2 3.3	9265 5451	13.0 14.2	22258 13614	31.2 35.6	4435 4122	8697 3154	4727 3656	2661 938	17713 6525	1510 833
PÄIJÄT-HÄMEEN SKA PÄIJÄNNE-TAVASTLANDS RPL MIEHET-MÄN	85715 46953	4.1 4.0	8952 5402	10.0 11.5	34125 19751	38.0 42.1	5921 5457	11556 4318	5076 3929	3464 1382	18636 5451	1945 1223
KYMENLAAKSON SKA KYMENEDALENS RPL MIEHET-MÄN	90698 50022	4.1 4.2	9454 5384	10.4 10.8	26882 17925	29.6 35.8	5987 5352	11728 4044	10053 7989	3537 1267	20841 6878	2216 1183
ETELÄ-KARJALAN SKA SÖDRA KARELENS RPL MIEHET-MÄN	67037 36713	3.0 3.1	9969 5711	14.9 15.6	20366 13898	30.4 37.9	4671 4273	8379 2730	4809 3678	2288 789	15026 4628	1529 806
ETELÄ-SAVON SKA SÖDRA SAVOLAX RPL MIEHET-MÄN	78625 42953	3.6 3.6	18541 11574	24.1 26.9	15600 9748	19.8 22.7	5858 5465	8996 3405	6503 5059	2314 809	18375 5596	1998 1257
PÖIJÖIS-KARJALAN SKA NÖRRA KARELENS RPL MIEHET-MÄN	76588 42428	3.5 3.6	18085 11183	23.6 26.4	14222 9557	18.6 22.5	5845 5400	8948 3463	5326 4229	2320 850	19138 6327	2624 1419
PÖIJÖIS-SAVON SKA NÖRRA SAVOLAX RPL MIEHET-MÄN	111457 60441	5.0 5.1	23634 14495	21.2 24.0	22317 13851	20.0 23.0	9041 8423	13516 5294	7396 5818	3917 1430	28183 9049	3653 2041
KESKI-SJÖMEN SKA MELLERSTA FINLANDS RPL MIEHET-MÄN	107828 58881	4.9 5.0	17510 10782	16.2 18.3	27941 18544	25.9 31.5	8205 7496	13087 4927	7511 5727	3679 1316	27264 8621	2631 1466
VAASAN LÄÄNIN SKA VASA LÄNS RPL MIEHET-MÄN	155159 107031	8.8 5.1	45467 26727	23.3 25.0	52191 32265	26.7 30.1	12559 11810	23077 10142	13063 10247	5853 2167	40489 12331	2460 1342
PÖIJ.-POHJANMAAN SKA NÖRRA ÖSTERBOTTENS RPL MIEHET-MÄN	133746 73368	6.1 6.2	23153 14256	17.3 19.4	29497 20578	22.1 28.0	10319 9340	16655 6511	9464 7564	4992 2057	36015 11051	3651 2011
KAIJUUN SKA KAJANALANDS RPL MIEHET-MÄN	41015 22831	1.9 1.9	9245 6002	22.5 26.3	6341 4590	15.5 20.1	3675 3343	4863 1675	3085 2496	1089 347	11121 3685	1596 653
LAPIN SKA LAPPLANDS RPL MIEHET-MÄN	83849 45943	3.8 3.9	13016 9136	15.5 19.5	14386 5840	17.2 21.4	7877 6947	11117 3835	7717 5787	2831 968	23635 7788	3270 1642
ETELÄ-POHJANMAA SÖDRA ÖSTERBOTTEN MIEHET-MÄN	85237 46586	3.9 4.0	23003 13029	27.0 28.0	15984 12172	23.4 26.1	5921 5658	9664 4361	5369 4346	2412 966	17542 5310	1342 744
VAASAN RANNIKKOGSEUTU VASA KUSTOMRÅDE MIEHET-MÄN	79872 43957	3.6 3.7	15461 9388	15.4 21.4	24190 15473	30.3 35.2	4832 4438	9662 4110	5409 4023	2648 944	16876 5149	794 432
KESKI-POHJANMAA MELLERSTA ÖSTERBOTTEN MIEHET-MÄN	30050 16488	1.4 1.4	7003 4310	23.3 26.1	8017 4620	26.7 28.0	1806 1714	3751 1671	2285 1878	793 257	6071 1872	324 166
USEISSA KUNNISSA LIIKKUVA- RÖRLIG INOM FLERA KOMMUNER												
YHTEENSÄ-INALLES MIEHET-MÄN	94005 86445	100.0 100.0	6559 6119	7.0 7.1	5845 5487	6.2 6.3	18983 18633	6456 5710	50249 45738	1247 1085	4280 3322	382 351
UUSENMAAN LÄÄNI NYLANDS LÄN MIEHET-MÄN	21406 19370	22.8 22.4	462 416	2.2 2.1	1268 1171	5.9 6.0	4946 4849	1824 1620	11007 9845	459 410	1322 990	78 49
TURJUN-PÖJIN LÄÄNI ÅBO-BJÖRNEBORGES LÄN MIEHET-MÄN	18361 16177	15.5 18.7	966 884	5.3 5.5	1170 1092	6.4 6.8	3903 3811	1064 940	10272 8694	159 137	768 564	55 55
AHVENANMAAN MAAKUNTA LANJSKAPET ÅLAND MIEHET-MÄN	2479 2161	2.6 2.5	190 180	7.7 8.3	50 49	2.0 2.3	399 396	47 45	1707 1422	3 3	81 64	2 2

(Jatk. — Forts. — Cont.) 3

Työpaikan sijainti Arbetsplatsens belägenhet Asuinalue ja sukupuoli Boningsort och kön	Ammatissa toimiva väestö Yrkesverksam befolkning		Elinkeino — Näringsgren									
	Yhteensä Inalles	%	Maa- ja metsätalous Jord- och skogsbruk		Teollisuus Tillverkning		Rakennustointa Byggnadsverksamhet (5)	Kauppa Handel (6)	Liikenne Samfärdsel (7)	Rahoitus- toiminta Bank- verksamhet (8)	Yhteiskunnalliset palvelukset Samhälstjänster (9)	Tuntematon Okänd (0)
			(1)	%	(2—4)	%						

**USEISSA KUNNISSA LIIKKUVA-
RÖRLIG INOM FLERA KOMMUNER**

HÄMEEN LÄÄNI													
TAVASTEHUS LÄN	10603	11.3	753	7.1	753	7.1	2150	932	5304	150	512	49	
MIEHET-MÄN	9957	11.5	715	7.2	657	7.0	2111	819	5022	134	412	47	
KYMNEN LÄÄNI													
KYMMENE LÄN	6758	7.2	364	5.4	303	4.5	1026	319	4455	52	221	18	
MIEHET-MÄN	6217	7.2	325	5.2	277	4.5	1001	281	4085	47	179	18	
MIKKELIN LÄÄNI													
S-T MICHELS LÄN	4151	4.4	737	17.8	212	5.1	887	192	1938	23	142	20	
MIEHET-MÄN	3945	4.6	707	17.9	158	5.0	871	172	1842	22	114	19	
POHJOIS-KARJALAN LÄÄNI													
NORRA KARELENS LÄN	2909	3.1	569	19.6	221	7.6	398	129	1435	43	105	9	
MIEHET-MÄN	2806	3.2	545	19.4	211	7.5	397	111	1407	40	86	9	
KUOPION LÄÄNI													
KUOPIO LÄN	4403	4.7	412	9.4	396	9.0	643	415	2270	45	180	42	
MIEHET-MÄN	4193	4.9	380	9.1	379	9.0	635	371	2189	44	157	38	
KESKI-SUOMEN LÄÄNI													
MELLERSTA FINLANDS LÄN	3885	4.1	397	10.2	219	5.6	718	230	2046	70	190	15	
MIEHET-MÄN	3672	4.2	371	10.1	209	5.7	707	158	1573	57	145	12	
VAASAN LÄÄNI													
VASA LÄN	8477	9.0	759	9.4	587	6.9	1685	674	4293	87	311	41	
MIEHET-MÄN	7905	9.1	761	9.6	567	7.2	1671	621	3921	82	246	36	
OULUN LÄÄNI													
JLEÅBORGS LÄN	7345	7.8	505	6.9	491	6.7	1536	505	3852	84	291	37	
MIEHET-MÄN	6952	8.0	451	6.5	470	6.8	1511	422	3757	78	228	35	
LAPIN LÄÄNI													
LAPPLANDS LÄN	3228	3.4	401	12.4	175	5.5	692	125	1630	32	157	12	
MIEHET-MÄN	3090	3.6	384	12.4	167	5.4	673	110	1577	31	137	11	
HELSINGIN SKA													
HELSINGFORS RPL	16455	17.5	108	0.7	1008	6.1	3974	1611	8117	442	1137	58	
MIEHET-MÄN	14719	17.0	102	0.7	924	6.3	3889	1434	7101	363	855	51	
ITÄ-UUDENMAAN SKA													
ÖSTRA NYLANDS RPL	2393	2.5	153	6.4	100	4.2	510	104	1422	20	76	8	
MIEHET-MÄN	2244	2.6	136	6.1	97	4.3	504	55	1343	14	45	6	
LÄYSI-UUDENMAAN SKA													
VÄST-NYLANDS RPL	1120	1.2	72	6.4	106	9.5	302	47	526	16	48	3	
MIEHET-MÄN	1068	1.2	69	6.5	102	9.6	257	42	508	15	32	3	
LÄNTISEN UUDENMAAN SKA													
VÄSTRA NYLANDS RPL	1142	1.2	114	10.0	21	1.8	112	41	776	19	55	4	
MIEHET-MÄN	1058	1.2	56	9.1	20	1.9	111	30	732	16	45	4	
VARSINAIS-SUOMEN SKA													
EGENTLIGA FINLANDS RPL	12663	13.5	471	3.7	907	7.2	2504	764	7315	101	564	37	
MIEHET-MÄN	10878	12.6	426	3.9	847	7.8	2446	680	5936	85	425	33	
AHVENANMAAN SKA													
ÅLANDS RPL	2479	2.6	150	7.7	50	2.0	359	47	1707	3	81	2	
MIEHET-MÄN	2161	2.5	140	6.3	45	2.3	356	45	1422	3	64	2	
SATAKUNNAN SKA													
SATAKUNDA RPL	4822	5.1	405	8.4	228	4.7	1328	242	2384	51	166	18	
MIEHET-MÄN	4455	5.2	373	8.4	213	4.8	1291	212	2195	45	108	18	
TAMPEREEN SKA													
TAMMERFORS RPL	7050	7.5	535	7.6	505	7.2	1475	631	3422	111	339	32	
MIEHET-MÄN	6656	7.7	512	7.7	473	7.1	1452	557	3261	98	272	31	
KANTA-HÄMEEN SKA													
CENTRALA TAVASTLANDS RPL	2364	2.5	213	9.0	157	6.6	343	129	1397	22	95	8	
MIEHET-MÄN	2228	2.6	157	8.8	140	6.3	336	112	1343	20	72	8	
PÄIJÄT-HÄMEEN SKA													
PÄIJÄNNÄ-TAVASTLANDS RPL	2953	3.1	225	7.6	196	6.6	537	287	1514	30	146	18	
MIEHET-MÄN	2757	3.2	215	7.8	175	6.5	530	246	1420	29	121	17	
KYMNENLAAKSON SKA													
KYMNEDALENS RPL	4720	5.0	180	3.8	213	4.5	816	193	3104	38	165	11	
MIEHET-MÄN	4330	5.0	160	3.7	194	4.5	795	172	2830	34	134	11	

(Jatk. — Forts. — Cont.) 3

Työpaikan sijainti Arbetsplatsens belägenhet	Ammatissa toimiva väestö		Elinkeino — Näringsgren									
	Yrkesverksam befolkning		Maa- ja metsätalous Jord- och skogsbruk		Teollisuus Tillverkning		Raken- nustoi- minta Bygg- nads- verk- sam- het	Kauppa Handel	Li- kenne Sam- färdsel	Rahoi- tus- toi- minta Bank- verk- sam- het	Yhteis- kunnalli- set pal- velukset	Tunte- maton Okänd
	Yhteensä Inalles	%	(1)	%	(2—4)	%	(5)	(6)	(7)	(8)	(9)	(0)

USEISSA KUNNISSA LIIKKUVA-
RÄRLIG INOM FLERA KOMMUNER

ETELÄ-KARJALAN SKA SÖDRA KARELENS RPL MIEHET-MÄN	2038	2.2	184	9.0	90	4.4	210	126	1351	14	56	7
	1887	2.2	165	8.7	83	4.4	206	109	1259	13	45	7
ETELÄ-SAVON SKA SÖDRA SAVOLAX RPL MIEHET-MÄN	3559	3.8	622	17.5	175	4.9	801	156	1648	19	118	20
	3386	3.9	556	17.6	163	4.8	786	143	1564	18	97	19
PCHJOIS-KARJALAN SKA NORRA KARELENS RPL MIEHET-MÄN	2909	3.1	565	19.6	221	7.6	398	129	1435	43	105	9
	2806	3.2	545	19.4	211	7.5	397	111	1407	40	86	9
PCHJOIS-SAVON SKA NORRA SAVOLAX RPL MIEHET-MÄN	4403	4.7	412	9.4	396	9.0	643	415	2270	45	180	42
	4153	4.9	380	9.1	375	9.0	635	371	2185	44	157	36
KESKI-SUOMEN SKA MELLERSTA FINLANDS RPL MIEHET-MÄN	3885	4.1	357	10.2	219	5.6	718	230	2046	70	190	15
	3672	4.2	371	10.1	209	5.7	707	198	1973	57	145	12
VAA SAN LÄÄNIN SKA VASA LÄNS RPL MIEHET-MÄN	8477	9.0	799	9.4	587	6.9	1685	674	4293	87	311	41
	7905	9.1	761	9.6	567	7.2	1671	621	3921	82	246	36
PCHJOIS-PCHJANMAAN SKA NORRA ÖSTERBOTTENS RPL MIEHET-MÄN	6145	6.5	384	6.2	434	7.1	1434	442	3111	67	240	33
	5832	6.7	342	5.9	415	7.1	1405	394	2993	62	186	31
KAIJUUN SKA KAJANALANDS RPL MIEHET-MÄN	1200	1.3	125	10.4	57	4.8	102	63	781	17	51	4
	1120	1.3	109	9.7	55	4.9	102	28	764	16	42	4
LAPIN SKA LAPPLANDS RPL MIEHET-MÄN	3228	3.4	401	12.4	175	5.5	692	125	1630	32	157	12
	3050	3.6	384	12.4	167	5.4	673	110	1577	31	137	11
ETELÄ-PCHJANMAA SÖDRA ÖSTERBOTTEN MIEHET-MÄN	3669	3.9	257	8.1	268	7.3	809	337	1774	47	119	18
	3515	4.1	277	7.9	261	7.4	804	305	1712	45	97	14
VAA SAN RANNIKKOSEUTU VASA KUSTOMRÅDE MIEHET-MÄN	3654	3.9	329	9.0	261	7.1	689	275	1502	31	152	15
	3285	3.8	319	9.7	251	7.6	680	255	1621	28	116	15
KESKI-PCHJANMAA MELLERSTA ÖSTERBOTTEN MIEHET-MÄN	1154	1.2	173	15.0	58	5.0	187	62	617	9	40	8
	1105	1.3	165	14.9	55	5.0	187	61	588	9	33	7
ULDENMAAN LÄÄNI NYLANDS LÄN												
YHTEENSÄ-INALLCES MIEHET-MÄN	536797	100.0	15852	3.0	125544	23.4	31785	101885	41012	58026	160783	1870
	263351	100.0	9596	3.6	76465	29.0	28148	43348	26772	24877	53127	1018
UJENMAAN LÄÄNI NYLANDS LÄN MIEHET-MÄN	521454	97.1	15652	3.0	122278	23.4	29393	99615	39684	56770	156476	1586
	253048	56.1	9430	3.7	73967	29.2	25856	42014	25756	24103	51090	832
TUJUN-PORIN LÄÄNI ÅBO-ÅBJORNEBORGS LÄN MIEHET-MÄN	2453	0.5	34	1.4	578	23.6	387	356	156	212	675	55
	1733	0.7	24	1.4	463	26.7	370	223	122	155	338	38
AHVÄNANMAAN MAAKUNTA LANJSKAPET ÅLAND MIEHET-MÄN	41	0.0	-	-	4	9.8	-	10	2	2	22	1
	25	0.0	-	-	3	12.0	-	9	2	1	5	1
PÄÄEEN LÄÄNI TAVASTEHUS LÄN MIEHET-MÄN	5987	1.1	71	1.2	1214	20.3	952	885	700	511	1592	62
	4058	1.5	48	1.2	902	22.2	923	538	529	280	796	42
KYMNEN LÄÄNI KYMÄNE LÄN MIEHET-MÄN	1968	0.4	20	1.0	477	24.2	369	307	131	145	497	22
	1307	0.5	13	1.0	356	27.2	343	169	101	90	223	12
MIKKELIN LÄÄNI S:t MICHELIS LÄN MIEHET-MÄN	801	0.1	14	1.7	141	17.6	130	114	70	83	230	19
	541	0.2	11	2.0	113	20.9	127	61	58	58	101	12
PCHJOIS-KARJALAN LÄÄNI NORRA KARELENS LÄN MIEHET-MÄN	653	0.1	11	1.7	147	22.5	71	90	48	53	220	13
	385	0.1	8	2.1	112	29.1	68	38	37	33	82	7

(Jatk. — Forts. — Cont.) 3

Työpaikan sijainti Arbetsplatsens belägenhet	Ammatissa toimiva väestö		Elinkeino — Näringsgren															
	Yrkesverksam befolkning		Maa- ja metsätalous	Jord- och skogsbruk	Teollisuus	Tillverkning	Raken- nustoi- minta	Bygg- nads- verk- sam- het	Kauppa	Handel	Li- kenne	Sam- färdsel	Rahoi- tus- toi- minta	Bank- verk- sam- het	Yhteis- kunnalli- set pal- velukset	Sam- hälls- tjänster	Tunte- maton	Okänd
Asuinalue ja sukupuoli Boningsort och kön	Yhteensä Inalles	%	(1)	%	(2-4)	%	(5)	(6)	(7)	(8)	(9)	(10)						

**TURUN-PORIN LÄÄNI
ÅBO-BJÖRNEBORGS LÄN**

TYÖPAIKKA KUNNAN ALUEELLA LIIKKUVA- ARBETSPÅTSEN RÖRLIG INOM KOMMUNEN MIEHET-MÄN	15234	5.0	1750	11.8	1006	6.6	5426	387	2560	448	3598	19						
	11747	7.5	1574	13.4	779	6.6	5273	319	2257	324	1203	18						
TYÖPAIKKA KUNNAN ALUEELLA TUNTEMATON- ARBETSPÅTSEN OKÄND INOM KOMMUNEN MIEHET-MÄN	378	0.1	5	1.3	27	7.1	52	38	18	16	54	128						
	256	0.2	2	0.8	21	8.2	87	17	15	9	22	83						

**AHVENANMAAN MAAKUNTA
LANDSKAPET ÅLAND**

YHTEENSÄ-INALLLES MIEHET-MÄN	8237	100.0	1445	17.5	979	11.9	254	1626	812	515	2579	27						
	3975	100.0	902	22.7	688	17.3	224	627	445	165	902	18						
UJUNMAAN LÄÄNI NYLANDS LÄN MIEHET-MÄN	85	1.0	2	2.4	7	8.2	3	16	34	1	18	4						
	54	1.4	1	1.9	5	9.3	3	10	24	1	8	2						
TURUN-PORIN LÄÄNI ÅBO-BJÖRNEBORGS LÄN MIEHET-MÄN	125	1.5	6	4.8	25	20.0	11	8	36	2	30	7						
	87	2.2	5	5.7	23	26.4	11	4	18	1	20	5						
AHVENANMAAN MAAKUNTA LAJISKAPET ÅLAND MIEHET-MÄN	7904	56.0	1434	18.1	934	11.8	230	1593	689	510	2504	10						
	3756	94.5	893	23.8	652	17.4	201	610	365	161	864	10						
HÄMEEN LÄÄNI TAVASTEHUS LÄN MIEHET-MÄN	17	0.2	-	-	2	11.8	3	2	7	-	2	1						
	11	0.3	-	-	2	18.2	3	-	6	-	-	-						
KYÄEN LÄÄNI KYMENE LÄN MIEHET-MÄN	15	0.2	1	6.7	-	-	1	-	10	1	1	1						
	12	0.3	1	8.3	-	-	1	-	8	1	1	-						
MIKKELIN LÄÄNI S:t MICHEL'S LÄN MIEHET-MÄN	6	0.1	-	-	1	16.7	2	1	2	-	-	-						
	4	0.1	-	-	1	25.0	2	-	1	-	-	-						
PEHJOIS-KARJALAN LÄÄNI NORRA KARELENS LÄN MIEHET-MÄN	12	0.1	1	8.3	4	33.3	-	-	5	-	-	2						
	8	0.2	1	12.5	1	12.5	-	-	5	-	-	1						
KUOPION LÄÄNI KUOPIO LÄN MIEHET-MÄN	4	0.0	-	-	1	25.0	-	1	2	-	-	-						
	3	0.1	-	-	1	33.3	-	-	2	-	-	-						
KESKI-SUOMEN LÄÄNI MELLEKSTA FINLANDS LÄN MIEHET-MÄN	10	0.1	-	-	-	-	2	1	2	-	5	-						
	7	0.2	-	-	-	-	2	1	2	-	2	-						
VAAKAN LÄÄNI VASA LÄN MIEHET-MÄN	42	0.5	-	-	2	4.8	1	2	19	-	16	2						
	23	0.6	-	-	2	8.7	-	1	13	-	7	-						
GULJUN LÄÄNI ULEÅBORGS LÄN MIEHET-MÄN	10	0.1	1	10.0	1	10.0	1	1	5	-	1	-						
	8	0.2	1	12.5	1	12.5	1	1	4	-	-	-						
LAPIA LÄÄNI LAPPLANDS LÄN MIEHET-MÄN	7	0.1	-	-	2	28.6	-	1	1	1	2	-						
	2	0.1	-	-	-	-	-	-	1	1	-	-						
TYÖPAIKKA KUNNAN ALUEELLA LIIKKUVA- ARBETSPÅTSEN RÖRLIG INOM KOMMUNEN MIEHET-MÄN	303	3.7	37	12.2	10	3.3	42	6	80	4	122	2						
	217	5.5	35	16.1	5	2.3	42	4	68	4	57	2						
TYÖPAIKKA KUNNAN ALUEELLA TUNTEMATON- ARBETSPÅTSEN OKÄND INOM KOMMUNEN MIEHET-MÄN	20	0.2	1	5.0	1	5.0	-	-	3	-	6	9						
	12	0.3	1	8.3	1	8.3	-	-	1	-	2	7						

**HÄMEEN LÄÄNI
TAVASTEHUS LÄN**

YHTEENSÄ-INALLLES MIEHET-MÄN	252009	100.0	27485	9.4	112260	38.4	17383	38157	14635	13042	68485	562						
	149737	100.0	15963	10.7	66972	44.7	15804	13468	10303	4501	21959	367						
UJUNMAAN LÄÄNI NYLANDS LÄN MIEHET-MÄN	2967	1.0	102	3.4	1157	39.0	305	380	87	142	755	39						
	1867	1.2	70	3.7	830	44.5	290	188	62	70	329	28						
TURUN-PORIN LÄÄNI ÅBO-BJÖRNEBORGS LÄN MIEHET-MÄN	2289	0.8	91	4.0	957	41.8	287	253	75	93	497	36						
	1553	1.0	73	4.7	728	46.9	280	131	60	58	201	22						

(Jatk. — Forts. — Cont.) 3

Työpaikan sijainti Arbetsplatsens belägenhet	Ammatissa toimiva väestö		Elinkeino — Näringgren									
	Yhteensä Inalles	%	Maa- ja metsätalous		Teollisuus		Raken- nustoi- minta Bygg- nads- verk- sam- het (5)	Kauppa Handel (6)	Lii- kenne Sam- färdsel (7)	Rahoi- tus- toi- minta Bank- verk- sam- het (8)	Yhteis- kunnalli- set pal- velukset Sam- hälls- tjänster (9)	Tunte- maton Ökänd (0)
Asuinalue ja sukupuoli Boningsort och kön			Jord- och skogsbruk (1)	%	(2—4)	%						

**HÄMEEN LÄÄNI
TAVASTEHUS LÄN**

**AHVENANMAAN MAAKUNTA
LÅNDSKAPET ÅLAND
MIEHET-MÄN**

1	0.0	-	-	-	-	-	-	-	-	-	-	1	-
---	-----	---	---	---	---	---	---	---	---	---	---	---	---

**HÄMEEN LÄÄNI
TAVASTEHUS LÄN
MIEHET-MÄN**

283918	97.2	27137	9.6	108992	38.4	16415	37259	14387	12711	66583	434
144459	56.5	15694	10.9	64550	44.7	14870	13041	10115	4717	21193	279

**KYMEN LÄÄNI
KYMMENE LÄN
MIEHET-MÄN**

623	0.2	19	3.0	277	44.5	82	55	9	25	146	10
405	0.3	15	3.7	200	49.4	80	25	6	16	57	6

**MIKKELIN LÄÄNI
S-T MICHELS LÄN
MIEHET-MÄN**

470	0.2	22	4.7	160	34.0	55	78	14	15	120	6
287	0.2	19	6.6	115	41.5	50	34	9	9	43	4

**PCHJOI S-KARJALAN LÄÄNI
NORRA KARELENS LÄN
MIEHET-MÄN**

121	0.0	7	5.8	40	33.1	21	11	2	4	34	2
74	0.0	5	6.8	26	35.1	21	5	1	2	12	2

**KUOPION LÄÄNI
KUOPIO LÄN
MIEHET-MÄN**

181	0.1	16	8.8	66	36.5	17	15	6	8	45	8
109	0.1	12	11.0	49	45.0	16	5	4	4	12	7

**KESKI-SUOMEN LÄÄNI
MELLEKSTÄ FINLANDS LÄN
MIEHET-MÄN**

699	0.2	40	5.7	326	46.6	90	38	35	20	138	12
501	0.3	35	7.0	255	50.9	88	15	33	9	56	10

**VAASAN LÄÄNI
VASA LÄN
MIEHET-MÄN**

360	0.1	21	5.8	155	43.1	56	29	10	13	70	6
242	0.2	16	6.6	114	47.1	54	9	8	11	25	5

**OULUN LÄÄNI
JLEÅBORGS LÄN
MIEHET-MÄN**

275	0.1	24	8.7	96	34.9	44	24	7	6	68	6
182	0.1	19	10.4	76	41.8	44	8	4	4	24	3

**LAPIA LÄÄNI
LAPPLANDS LÄN
MIEHET-MÄN**

105	0.0	6	5.7	34	32.4	11	15	3	5	28	3
58	0.0	5	8.6	25	43.1	11	7	1	1	7	1

**TYÖPAIKKA KUNNAN ALUEELLA LIIKKUVA-
ARBETSPLATSEN RÖRLIG INOM KOMMUNEN
MIEHET-MÄN**

16251	5.6	2162	13.3	857	5.3	5599	330	3006	524	3724	47
13006	8.7	1976	15.2	667	5.1	5453	274	2818	365	1413	40

**TYÖPAIKKA KUNNAN ALUEELLA TUNTEMATON-
ARBETSPLATSEN ÖKÄND INOM KOMMUNEN
MIEHET-MÄN**

387	0.1	8	2.1	18	4.7	110	39	12	5	43	148
269	0.2	6	2.2	15	5.6	107	10	9	3	15	104

**KYMEN LÄÄNI
KYMMENE LÄN**

**YHTEENSÄ-INALLES
MIEHET-MÄN**

145726	100.0	19109	13.1	46320	31.8	9255	19578	10276	5650	35351	187
77507	100.0	10818	14.0	31090	40.1	8270	6391	7483	1928	11398	129

**UUDENMAAN LÄÄNI
NYLANDS LÄN
MIEHET-MÄN**

694	0.5	37	5.3	193	27.8	40	92	29	31	259	13
399	0.5	26	6.5	148	37.1	38	44	20	10	103	10

**TURUN-PORIN LÄÄNI
ÅBO-BJÖRNEBORGS LÄN
MIEHET-MÄN**

154	0.1	6	3.9	36	23.4	14	19	4	6	61	8
95	0.1	3	3.2	25	26.3	14	10	4	5	29	5

**AHVENANMAAN MAAKUNTA
LÅNDSKAPET ÅLAND
MIEHET-MÄN**

1	0.0	-	-	-	-	-	1	-	-	-	-
1	0.0	-	-	-	-	-	1	-	-	-	-

**HÄMEEN LÄÄNI
TAVASTEHUS LÄN
MIEHET-MÄN**

343	0.2	21	6.1	99	28.9	44	50	8	14	102	5
232	0.3	20	8.6	78	33.6	40	26	6	9	48	5

**KYMEN LÄÄNI
KYMMENE LÄN
MIEHET-MÄN**

143630	98.6	18943	13.2	45784	31.9	9019	19303	10203	5564	34683	131
76155	98.3	10680	14.0	30666	40.3	8046	6247	7426	1882	11116	92

**MIKKELIN LÄÄNI
S-T MICHELS LÄN
MIEHET-MÄN**

402	0.3	35	9.7	97	24.1	68	58	21	13	92	14
297	0.4	34	11.4	85	28.6	66	39	19	7	39	8

**PCHJOI S-KARJALAN LÄÄNI
NORRA KARELENS LÄN
MIEHET-MÄN**

149	0.1	23	15.4	39	26.2	29	17	2	5	32	2
109	0.1	21	19.3	30	27.5	29	9	2	3	13	2

(Jatk. — Forts. — Cont.) 3

Työpaikan sijainti Arbetsplatsens belägenhet	Ammatissa toimiva väestö Yrkesverksam befolkning		Elinkeino — Näringsgren									
			Maa- ja metsätalous Jord- och skogsbruk		Teollisuus Tillverkning		Raken- nustoi- minta Byggnads- verk- sam- het (5)	Kauppa Handel (6)	Lii- kenne Sam- färdsel (7)	Rahoi- tus- toi- minta Bank- sam- het (8)	Yhteis- kunnalli- set pal- velukset Sam- hälls- tjänster (9)	Tunte- maton Okänd (0)
			(1)	%	(2-4)	%						

KYMMEN LÄÄNI
KYMMENE LÄN

KUOPION LÄÄNI KUOPIO LÄN MIEHET-MÄN	135	0.1	23	17.0	26	19.3	17	15	7	10	32	5
	94	0.1	20	21.3	25	26.6	16	6	5	8	10	4
KESKI-SUOMEN LÄÄNI MELLERSTA FINLANDS LÄN MIEHET-MÄN	74	0.1	8	10.8	21	28.4	2	6	1	-	34	2
	38	0.0	8	21.1	14	36.8	-	1	-	-	14	1
VAAJAN LÄÄNI VASA LÄN MIEHET-MÄN	36	0.0	1	2.8	6	22.2	2	5	1	1	15	3
	22	0.0	1	4.5	5	22.7	2	2	1	1	8	2
OULUN LÄÄNI ULEÅBORG LÄN MIEHET-MÄN	81	0.1	7	8.6	14	17.3	14	7	-	4	31	4
	49	0.1	5	10.2	12	24.5	13	4	-	2	13	-
LAPIN LÄÄNI LAPPLANDS LÄN MIEHET-MÄN	27	0.0	1	3.7	3	11.1	6	5	-	2	10	-
	16	0.0	-	-	2	12.5	6	2	-	1	5	-
TYÖPAIKKA KUNNAN ALUEELLA LIIKKUVA- ARBETSPLATSEN RÖRLIG INOM KOMMUNEN MIEHET-MÄN	8171	5.6	1327	16.2	398	4.9	2737	122	1623	183	1769	12
	6223	6.0	1114	17.9	285	4.6	2640	95	1421	131	526	11
TYÖPAIKKA KUNNAN ALUEELLA TUNTEMATON ARBETSPLATSEN OKÄND INOM KOMMUNEN MIEHET-MÄN	303	0.2	8	2.6	17	5.6	134	20	22	11	38	53
	237	0.3	7	3.0	15	6.3	125	6	18	7	20	39

MIKKELIN LÄÄNI
S:t MICHELS LÄN

YHTEENSÄ-INALLLES MIEHET-MÄN	86354	100.0	21027	24.3	20265	23.5	5747	10267	5194	2608	21102	144
	44974	100.0	12538	27.9	12592	28.0	5280	3699	3747	866	6168	84
OULUNMAAN LÄÄNI NYLANDS LÄN MIEHET-MÄN	366	0.4	14	3.8	95	26.0	17	52	11	11	151	15
	180	0.4	11	6.1	63	35.0	15	20	8	5	49	9
TURUN-PORIN LÄÄNI ÅBO-BJÖRNEBORGS LÄN MIEHET-MÄN	81	0.1	6	7.4	13	16.0	4	13	-	1	38	6
	37	0.1	2	5.4	7	18.9	3	5	-	1	15	4
AHVENANMAAN MAAKUNTA LANDSKAPET ÅLAND MIEHET-MÄN	-	-	-	-	-	-	-	-	-	-	-	-
HÄMEEN LÄÄNI TAVASTEHUS LÄN MIEHET-MÄN	494	0.6	23	4.7	210	42.5	52	60	13	12	117	7
	332	0.7	19	5.7	165	50.9	52	34	9	8	38	3
KYMMEN LÄÄNI KYMMENE LÄN MIEHET-MÄN	479	0.6	42	8.8	193	40.3	61	48	21	8	100	6
	304	0.7	32	10.5	138	45.4	61	14	13	2	41	3
MIKKELIN LÄÄNI S:t MICHELS LÄN MIEHET-MÄN	83958	97.2	20850	24.8	19515	23.2	5455	9988	5065	2558	20397	82
	43538	96.8	12408	28.5	12046	27.7	5037	3578	3657	846	5916	50
PEHJOIS-KARJALAN LÄÄNI NORRA KARELENS LÄN MIEHET-MÄN	164	0.2	13	7.9	36	22.0	30	18	8	7	48	4
	101	0.2	9	8.9	27	26.7	29	10	3	2	21	-
KUOPION LÄÄNI KUOPIO LÄN MIEHET-MÄN	481	0.6	46	9.6	138	28.7	63	50	43	5	128	8
	295	0.7	33	11.2	105	35.6	59	20	33	-	41	4
KESKI-SUOMEN LÄÄNI MELLERSTA FINLANDS LÄN MIEHET-MÄN	217	0.3	29	13.4	43	19.8	21	24	20	6	70	4
	120	0.3	22	18.3	27	22.5	21	11	15	2	20	2
VAAJAN LÄÄNI VASA LÄN MIEHET-MÄN	26	0.0	-	-	2	7.7	-	7	2	-	14	1
	9	0.0	-	-	-	-	-	3	2	-	4	-
OULUN LÄÄNI ULEÅBORG LÄN MIEHET-MÄN	61	0.1	2	3.3	12	19.7	2	6	5	-	28	6
	40	0.1	1	2.5	9	22.5	1	3	5	-	17	4
LAPIN LÄÄNI LAPPLANDS LÄN MIEHET-MÄN	27	0.0	2	7.4	4	14.8	2	1	2	-	11	5
	18	0.0	1	5.6	1	5.6	2	1	2	-	6	5

(Jatk. — Forts. — Cont.) 3

Työpaikan sijainti Arbetsplatsens belägenhet	Ammatissa toimiva väestö		Elinkeino — Näringsgren									
	Yrkesverksam befolkning		Maa- ja metsätalous		Teollisuus		Raken- nustoi- minta Bygg- nads- verk- sam- het	Kauppa Handel	Lii- kenne Sam- färdset	Rahoi- tus- toi- minta Bank- verk- sam- het	Yhteis- kunnalli- set pal- velukset	Tunte- maton Okänd
Asuinalue ja sukupuoli Boningsort och kön	Yhteensä Inalles	%	(1)	%	(2-4)	%						
PIKKELIN LÄÄNI												
S-T MICHELS LÄN												
TYÖPAIKKA KUNNAN ALUEELLA LIIKKUVA- ARBETSPLATSEN RÖRLIG INOM KOMMUNEN	7825	9.1	2981	38.1	263	3.4	2297	415	968	54	1137	10
MIEHET-MÄN	6627	14.7	2723	41.1	218	3.3	2247	85	980	43	401	10
TYÖPAIKKA KUNNAN ALUEELLA TUNTEMATON- ARBETSPLATSEN OKÄND INOM KOMMUNEN	134	0.2	7	5.2	4	3.0	80	1	3	-	9	30
MIEHET-MÄN	114	0.3	7	6.1	3	2.6	79	-	3	-	2	20
PCHJOIS-KARJALAN LÄÄNI												
NRRA KARELENS LÄN												
YHTEENSÄ-INALLES	70456	100.0	17516	24.9	13874	19.7	5315	8733	3839	2214	18881	82
MIEHET-MÄN	37906	100.0	10655	28.1	5283	24.5	4873	3306	2780	773	6181	55
UUDENMAAN LÄÄNI												
NYLANDS LÄN	226	0.3	14	6.2	57	25.2	13	32	4	5	97	4
MIEHET-MÄN	112	0.3	11	9.8	38	33.9	12	13	2	2	31	3
TURJUN-PORIN LÄÄNI												
ÅBO-BJÖRNEBORGS LÄN	57	0.1	3	5.3	14	24.6	6	8	2	1	22	1
MIEHET-MÄN	35	0.1	1	2.9	14	40.0	5	6	1	1	6	1
AHVENANMAAN NAAKUNTA												
LANDSKAPET ÅLAND	-	-	-	-	-	-	-	-	-	-	-	-
MIEHET-MÄN	-	-	-	-	-	-	-	-	-	-	-	-
HÄMEEN LÄÄNI												
TAVASTEHUS LÄN	79	0.1	2	2.5	16	20.3	2	13	1	6	36	3
MIEHET-MÄN	47	0.1	2	4.3	13	27.7	2	4	1	4	18	3
KYMMEN LÄÄNI												
KYMMENE LÄN	112	0.2	12	10.7	33	29.5	7	10	4	3	40	3
MIEHET-MÄN	73	0.2	11	15.1	31	42.5	7	4	3	1	13	3
MIKKELIN LÄÄNI												
S-T MICHELS LÄN	152	0.2	26	17.1	33	21.7	27	16	8	1	41	-
MIEHET-MÄN	110	0.3	26	23.6	31	28.2	27	8	5	-	13	-
PCHJOIS-KARJALAN LÄÄNI												
NRRA KARELENS LÄN	69413	98.5	17410	25.1	13625	19.6	5217	8611	3807	2187	18497	59
MIEHET-MÄN	37255	98.3	10561	28.3	9074	24.4	4778	3253	2757	757	6037	38
KUJPION LÄÄNI												
KUJPIO LÄN	191	0.3	25	13.1	38	19.9	20	17	7	6	72	6
MIEHET-MÄN	130	0.3	24	18.5	32	24.6	19	8	5	5	32	5
KESKI-SUOMEN LÄÄNI												
MELLERSTA FINLANDS LÄN	39	0.1	3	7.7	4	10.3	4	8	2	2	15	1
MIEHET-MÄN	22	0.1	3	13.6	2	5.1	4	4	2	1	5	1
VAASAN LÄÄNI												
VASA LÄN	31	0.0	2	6.5	8	25.8	3	4	-	-	11	3
MIEHET-MÄN	16	0.0	2	12.5	7	43.8	3	1	-	-	3	-
OULUN LÄÄNI												
ULEÅBORGS LÄN	127	0.2	16	12.6	40	31.5	15	8	4	2	40	2
MIEHET-MÄN	89	0.2	11	12.4	35	39.3	15	4	4	1	16	1
LAPIN LÄÄNI												
LAPPLANDS LÄN	29	0.0	3	10.3	8	27.6	1	6	-	1	10	-
MIEHET-MÄN	17	0.0	3	17.6	6	35.3	1	1	-	1	5	-
TYÖPAIKKA KUNNAN ALUEELLA LIIKKUVA- ARBETSPLATSEN RÖRLIG INOM KOMMUNEN	7501	10.6	3166	42.2	227	3.0	2065	74	1032	55	874	8
MIEHET-MÄN	6477	17.1	2867	44.3	205	3.2	2010	64	973	40	310	8
TYÖPAIKKA KUNNAN ALUEELLA TUNTEMATON- ARBETSPLATSEN OKÄND INOM KOMMUNEN	240	0.3	66	27.5	2	0.8	104	7	16	2	11	32
MIEHET-MÄN	210	0.6	62	29.5	2	1.0	101	4	15	2	3	21
KUOPION LÄÄNI												
KUOPIO LÄN												
YHTEENSÄ-INALLES	103732	100.0	23198	22.4	22013	21.2	8428	13072	5049	3803	28010	159
MIEHET-MÄN	54205	100.0	14063	25.9	13525	25.0	7816	4902	3571	1335	8879	114
UUDENMAAN LÄÄNI												
NYLANDS LÄN	279	0.3	19	6.8	56	20.1	19	43	7	12	119	4
MIEHET-MÄN	140	0.3	10	7.1	40	28.6	16	20	5	4	44	1
TURJUN-PORIN LÄÄNI												
ÅBO-BJÖRNEBORGS LÄN	95	0.1	4	4.2	27	28.4	4	8	-	-	45	7
MIEHET-MÄN	52	0.1	3	5.8	18	34.6	4	4	-	-	16	7

(Jatk. — Forts. — Cont.) 3

Työpaikan sijainti Arbetsplatsens belägenhet	Ammatissa toimiva väestö Yrkesverksam befolkning		Elinkeino — Näringgren									
			Maa- ja metsätalous Jord- och skogsbruk		Teollisuus Tillverkning		Raken- nustoi- minta Bygg- nads- verk- sam- het	Kauppa Handel	Li- kenne Sam- färdsel	Rahoi- tus- toi- minta Bank- verk- sam- het	Yhteis- kunnalli- set pal- velukset Sam- hälls- tjänster	Tunte- maton Okänd
			(1)	%	(2—4)	%						
Asuinalue ja sukupuoli Boningsort och kön	Yhteensä Inalles	%	(1)	%	(2—4)	%	(5)	(6)	(7)	(8)	(9)	(0)
KUOPION LÄÄNI												
KUOPIO LÄN												
AHVENANMAAN MAAKUNTA LANDSKAPET ÅLAND MIEHET-MÄN	-	-	-	-	-	-	-	-	-	-	-	-
HÄMEEN LÄÄNI TAVASTEHUS LÄN MIEHET-MÄN	134	0.1	10	7.5	31	23.1	13	16	1	2	59	2
	62	0.1	5	8.1	15	30.6	12	9	1	1	14	1
KYMEN LÄÄNI KYMENE LÄN MIEHET-MÄN	89	0.1	4	4.5	22	24.7	16	9	2	3	32	1
	56	0.1	3	5.4	17	30.4	14	6	2	3	10	1
MIKKELIN LÄÄNI S-T MICHELS LÄN MIEHET-MÄN	1038	1.0	46	4.4	394	38.0	167	142	42	24	213	10
	679	1.3	42	6.2	293	43.2	158	71	28	7	74	6
PCHJOI S-KARJALAN LÄÄNI NORRA KARELENS LÄN MIEHET-MÄN	222	0.2	21	9.5	43	19.4	44	24	4	6	76	4
	129	0.2	11	8.5	22	17.1	44	15	3	1	29	4
KUOPION LÄÄNI KUOPIO LÄN MIEHET-MÄN	101331	97.7	23028	22.7	21332	21.1	8087	12775	4970	3749	27273	117
	52771	57.4	13953	26.4	13050	24.7	7454	4754	3514	1315	8605	86
KESKI-SUOMEN LÄÄNI MELLERSTA FINLANDS LÄN MIEHET-MÄN	203	0.2	27	13.3	35	17.2	28	27	6	3	72	5
	109	0.2	13	11.9	22	20.2	26	13	5	2	28	-
VAASAN LÄÄNI VASA LÄN MIEHET-MÄN	53	0.1	3	5.7	16	30.2	5	5	1	1	19	3
	33	0.1	3	9.1	12	36.4	5	2	-	-	9	2
GULJN LÄÄNI JLEÄBORG LÄN MIEHET-MÄN	256	0.2	33	12.9	54	21.1	37	23	15	3	85	6
	159	0.3	19	11.9	30	18.9	36	8	12	2	46	6
LAPIN LÄÄNI LAPPLANDS LÄN MIEHET-MÄN	32	0.0	3	9.4	3	9.4	8	-	1	-	17	-
	15	0.0	1	6.7	2	13.3	7	-	1	-	4	-
TYÖPAIKKA KUNNAN ALUEELLA LIIKKUVA- ARBETSPLATSEN RÖRLIG INOM KOMMUNEN MIEHET-MÄN	11685	11.3	3171	27.1	560	4.8	3718	253	1687	185	2076	35
	5878	18.2	2917	29.5	526	5.3	3634	216	1564	131	858	32
TYÖPAIKKA KUNNAN ALUEELLA TUNTEMATON- ARBETSPLATSEN OKÄND INOM KOMMUNEN MIEHET-MÄN	294	0.3	3	1.0	8	2.7	151	5	8	4	25	50
	250	0.5	3	1.2	7	2.8	183	1	8	3	7	38
KESKI-SUOMEN LÄÄNI												
MELLERSTA FINLANDS LÄN												
YHTEÄSKÄ-INALLES MIEHET-MÄN	100840	100.0	17092	16.9	27368	27.1	7355	12884	5401	3595	27000	145
	53391	100.0	10419	19.5	18093	33.9	6663	4766	3698	1239	8429	84
LUJENMAAN LÄÄNI NYLANDS LÄN MIEHET-MÄN	359	0.4	5	2.5	86	24.0	44	50	3	14	145	4
	198	0.4	7	3.5	60	30.3	43	22	1	3	60	2
TURJN-PORIN LÄÄNI ÅBO-BJÖRNEBORGS LÄN MIEHET-MÄN	147	0.1	5	3.4	32	21.8	12	24	5	7	59	3
	86	0.2	3	3.5	25	29.1	10	14	3	2	26	3
AHVENANMAAN MAAKUNTA LANDSKAPET ÅLAND MIEHET-MÄN	1	0.0	-	-	-	-	-	-	-	-	1	-
	-	-	-	-	-	-	-	-	-	-	-	-
HÄMEEN LÄÄNI TAVASTEHUS LÄN MIEHET-MÄN	482	0.5	30	6.2	114	23.7	44	91	27	24	144	8
	300	0.6	30	10.0	89	29.7	41	48	20	10	59	3
KYMEN LÄÄNI KYMENE LÄN MIEHET-MÄN	96	0.1	4	4.2	15	19.8	10	13	2	4	38	2
	67	0.1	3	4.5	18	26.9	18	8	-	6	20	2
MIKKELIN LÄÄNI S-T MICHELS LÄN MIEHET-MÄN	232	0.2	32	13.8	54	23.3	34	20	17	6	66	3
	151	0.3	27	17.9	50	33.1	33	9	16	1	13	2
PCHJOI S-KARJALAN LÄÄNI NORRA KARELENS LÄN MIEHET-MÄN	63	0.1	-	-	10	15.9	6	10	3	4	29	1
	40	0.1	-	-	10	25.0	6	5	3	3	13	-

(Jatk. — Forts. — Cont.) 3

Työpaikan sijainti Arbetsplatsens belägenhet	Ammattissa toimiva väestö		Elinkeino — Näringgren									
	Yhteensä Inalles	%	Maa- ja metsätalous		Teollisuus		Raken- nustoi- minta Bygg- nads- verk- sam- het	Kauppa Handel	Li- kenne Sam- färdsel	Rähoi- tus- toi- minta Bank- verk- sam- het	Yhteis- kunnalli- set pal- velukset	Tunte- maton Okänd
		(1)	%	(2—4)	%	(5)						

KESKI-SUOMEN LÄÄNI
MELLERSTA FINLANDS LÄN

KUOPION LÄÄNI
KUOPIG LÄN
MIEHET-MÄN

174 0.2 20 11.5 40 23.0 24 27 3 3 49 8

123 0.2 20 16.3 35 28.5 24 20 2 - 19 3

KESKI-SUOMEN LÄÄNI
MELLERSTA FINLANDS LÄN
MIEHET-MÄN

98934 98.1 16954 17.1 26945 27.2 7132 12611 5332 3511 26344 105

52200 57.8 10293 19.7 17753 34.0 6448 4615 3645 1205 8173 64

VAASAN LÄÄNI
VASA LÄN
MIEHET-MÄN

186 0.2 28 15.1 35 18.8 23 18 3 10 63 6

113 0.2 26 23.0 25 22.1 22 11 2 4 21 2

GULJN LÄÄNI
ULEÅBORGIS LÄN
MIEHET-MÄN

127 0.1 10 7.9 22 17.3 19 15 6 5 47 3

86 0.2 10 11.6 20 23.3 19 11 2 3 19 2

LAPIN LÄÄNI
LAPPLANDS LÄN
MIEHET-MÄN

39 0.0 - - 11 28.2 7 5 - 3 11 2

27 0.1 - - 8 29.6 7 3 - 2 6 1

TYÖPAIKKA KUNNAN ALUEELLA LIIKKUVA-
ARBETSPLATSEN RÖRLIG INOM KOMMUNEN
MIEHET-MÄN

8391 8.3 2856 34.0 269 3.2 2364 74 1239 114 1467 8

6919 13.0 2648 38.3 218 3.2 2311 58 1158 76 446 4

TYÖPAIKKA KUNNAN ALUEELLA TUNTEMATON-
ARBETSPLATSEN OKÄND INOM KOMMUNEN
MIEHET-MÄN

219 0.2 37 16.9 11 5.0 95 7 4 1 18 44

175 0.3 33 18.5 9 5.1 86 4 4 1 7 31

VAASAN LÄÄNI
VASA LÄN

YHTEENSÄ-INALLS
MIEHET-MÄN

184605 100.0 44676 24.2 51798 28.1 10876 22374 8725 5746 40028 382

98090 100.0 25968 26.5 31879 32.5 10138 5492 6286 2078 12018 231

UUDENMAAN LÄÄNI
NYLANDS LÄN
MIEHET-MÄN

444 0.2 17 3.8 128 28.8 44 63 17 16 150 9

264 0.3 10 3.8 96 36.4 41 28 12 13 58 6

TURJN-PORIN LÄÄNI
ÅBO-BJÖRNEBORGS LÄN
MIEHET-MÄN

417 0.2 11 2.6 153 36.7 62 35 24 11 113 8

279 0.3 8 2.9 123 44.1 59 11 15 8 46 5

AHVENANMAAN MAAKUNTA
LÅDÖSKAPET ÄLAND
MIEHET-MÄN

4 0.0 - - - - - 3 - - 1 -

2 0.0 - - - - - 2 - - - -

HÄMEEN LÄÄNI
TAVASTEHUS LÄN
MIEHET-MÄN

403 0.2 19 4.7 126 31.3 44 39 12 17 137 9

263 0.3 16 6.1 106 40.3 43 22 7 9 54 6

KYMEN LÄÄNI
KYMENE LÄN
MIEHET-MÄN

88 0.0 - - 48 54.5 12 7 2 4 11 4

69 0.1 - - 43 62.3 12 3 2 2 4 3

MIKKELIN LÄÄNI
S:t MICHELS LÄN
MIEHET-MÄN

58 0.0 5 8.6 23 39.7 1 5 3 1 18 2

36 0.0 4 11.1 15 41.7 1 3 3 - 9 1

POHJOIS-KARJALAN LÄÄNI
NORRA KARELENS LÄN
MIEHET-MÄN

44 0.0 4 9.1 8 18.2 10 4 2 4 11 1

27 0.0 2 7.4 5 18.5 9 1 2 3 4 1

KUOPION LÄÄNI
KUOPIG LÄN
MIEHET-MÄN

96 0.1 1 1.0 28 29.2 15 11 7 6 24 4

62 0.1 1 1.6 24 38.7 14 7 5 2 7 2

KESKI-SUOMEN LÄÄNI
MELLERSTA FINLANDS LÄN
MIEHET-MÄN

252 0.1 15 6.0 73 29.0 43 27 11 6 67 10

153 0.2 13 8.5 49 32.0 40 8 7 2 29 5

VAASAN LÄÄNI
VASA LÄN
MIEHET-MÄN

182171 98.7 44552 24.5 50980 28.0 10565 22129 8622 5662 39351 310

96480 98.4 25871 26.8 31232 32.4 9640 5378 6208 2027 11736 188

GULJN LÄÄNI
ULEÅBORGIS LÄN
MIEHET-MÄN

530 0.3 48 9.1 192 36.2 64 45 23 14 124 20

388 0.4 42 10.8 153 39.4 63 26 19 10 64 11

LAPIN LÄÄNI
LAPPLANDS LÄN
MIEHET-MÄN

98 0.1 4 4.1 39 39.8 16 6 2 5 21 5

67 0.1 1 1.5 33 49.3 16 3 2 2 7 3

(Jatk. — Forts. — Cont.) 3

Työpaikan sijainti Arbetsplatsens belägenhet	Ammattissa toimiva väestö		Elinkeino — Näringsgren										
	Yrkesverksam befolkning		Maa- ja metsätalous		Teollisuus		Raken- nustoi- minta Byggnads- verksam- het	Kauppa Handel	Liikenne Sam- färdsel	Rahoi- tus- toiminta Bank- verksam- het	Yhteis- kunnalli- set pal- velukset	Tunte- maton Okänd	
	Yhteensä Inalles	%	(1)	%	(2-4)	%							(5)
Asuinalue ja sukupuoli Boningsort och kön													
VAA SAN LÄÄNI													
VASA LÄN													
TYÖPAIKKA KUNNAN ALUEELLA LIIKKUVA- ARBETSPLATSEN RÖRLIG INOM KOMMUNEN	10153	5.5	2150	21.2	498	4.9	3892	175	1444	139	1834	21	
MIEHET-MÄN	8504	8.7	1919	22.6	459	5.4	3833	152	1342	107	673	19	
TYÖPAIKKA KUNNAN ALUEELLA TUNTEMATON- ARBETSPLATSEN OKÄND INOM KOMMUNEN	328	0.2	52	15.9	22	6.7	121	6	17	2	28	80	
MIEHET-MÄN	266	0.3	48	18.0	17	6.4	118	3	16	1	10	53	
CULUN LÄÄNI													
JLEÄBORG S LÄN													
YHTEENSÄ-INALLLES MIEHET-MÄN	161782	100.0	31783	19.6	35017	21.6	12233	20918	8604	5983	46899	345	
	86046	100.0	15719	22.9	24427	28.4	10946	7694	6259	2305	14491	205	
UUDENMAAN LÄÄNI NYLANDS LÄN	369	0.2	16	4.3	65	17.6	16	39	10	25	183	15	
MIEHET-MÄN	171	0.2	12	7.0	42	24.6	14	12	5	11	64	11	
TURJN-PORIN LÄÄNI ÅBO-BJÖRNEBORGS LÄN	182	0.1	4	2.2	54	29.7	21	19	7	9	61	7	
MIEHET-MÄN	111	0.1	4	3.6	41	36.9	18	10	5	4	26	3	
AHVENANMAAN MAAKUNTA LANSKAPET ÄLAND	1	0.0	-	-	-	-	-	1	-	-	-	-	
MIEHET-MÄN	1	0.0	-	-	-	-	-	1	-	-	-	-	
HÄMEEN LÄÄNI TAVASTEHUS LÄN	219	0.1	6	2.7	47	21.5	18	20	10	9	104	5	
MIEHET-MÄN	111	0.1	3	2.7	36	32.4	16	5	7	4	38	2	
KYMEN LÄÄNI KYMENE LÄN	79	0.0	3	3.8	21	26.6	3	12	3	5	29	3	
MIEHET-MÄN	47	0.1	3	6.4	19	40.4	2	3	3	3	12	2	
MIKKELIN LÄÄNI S:t MICHEL S LÄN	74	0.0	6	8.1	6	8.1	7	9	3	2	38	3	
MIEHET-MÄN	39	0.0	4	10.3	4	15.4	6	3	3	1	16	-	
PCHJOI S-KARJALAN LÄÄNI NCKRA KARELENS LÄN	95	0.1	10	10.5	15	15.8	3	9	4	4	49	1	
MIEHET-MÄN	51	0.1	7	13.7	13	25.5	3	4	3	4	17	-	
KUOPIGN LÄÄNI KUOPIO LÄN	241	0.1	25	12.0	34	14.1	36	29	12	10	85	6	
MIEHET-MÄN	156	0.2	27	17.3	24	15.4	32	17	10	5	37	4	
KESKI-SUOMEN LÄÄNI MELLERSTA FINLANDS LÄN	134	0.1	7	5.2	14	10.4	13	11	6	8	71	4	
MIEHET-MÄN	71	0.1	6	8.5	12	16.9	13	6	3	3	27	1	
VAA SAN LÄÄNI VASA LÄN	384	0.2	13	3.4	111	28.9	35	30	32	10	146	7	
MIEHET-MÄN	240	0.3	10	4.2	91	37.9	34	13	25	4	60	3	
DULJN LÄÄNI JLEÄBORG S LÄN	159397	98.5	31651	19.9	34437	21.6	11956	20691	8496	5887	45956	283	
MIEHET-MÄN	84636	96.4	19611	23.2	23965	28.3	10728	7596	6180	2259	14121	176	
LAPIN LÄÄNI LAPPLANDS LÄN	607	0.4	38	6.3	213	35.1	85	48	21	14	177	11	
MIEHET-MÄN	412	0.5	32	7.8	178	43.2	60	24	15	7	73	3	
TYÖPAIKKA KUNNAN ALUEELLA LIIKKUVA- ARBETSPLATSEN RÖRLIG INOM KOMMUNEN	15915	5.8	5759	36.4	614	3.9	4509	242	2299	223	2189	44	
MIEHET-MÄN	13579	15.8	5341	39.3	592	4.4	4351	209	2160	152	736	38	
TYÖPAIKKA KUNNAN ALUEELLA TUNTEMATON- ARBETSPLATSEN OKÄND INOM KOMMUNEN	389	0.2	17	4.4	18	4.6	192	9	16	2	32	103	
MIEHET-MÄN	301	0.3	14	4.7	15	5.0	180	3	14	2	14	59	
LAPIN LÄÄNI													
LAPPLANDS LÄN													
YHTEENSÄ-INALLLES MIEHET-MÄN	77327	100.0	12629	16.3	14044	18.2	7136	11003	6087	2767	23537	124	
	41138	100.0	8780	21.3	9549	23.2	6228	3712	4207	912	7671	79	
UUDENMAAN LÄÄNI NYLANDS LÄN	158	0.2	5	3.2	25	15.8	12	25	6	3	80	2	
MIEHET-MÄN	78	0.2	5	6.4	20	25.6	12	8	3	-	29	1	
TURJN-PORIN LÄÄNI ÅBO-BJÖRNEBORGS LÄN	112	0.1	2	1.8	15	13.4	17	15	5	1	50	3	
MIEHET-MÄN	59	0.1	2	3.4	9	15.3	15	4	6	-	18	3	

(Jatk. — Forts. — Cont.) 3

Työpaikan sijainti Arbetsplatsens belägenhet	Ammattissa toimiva väestö Yrkesverksam befolkning		Elinkeino — Näringgren											
			Maa- ja metsätalous Jord- och skogsbruk		Teollisuus Tillverkning		Raken- nustoi- minta Bygg- nads- verk- sam- het (5)	Kauppa Handel (6)	Liik- kenne Sam- färdset (7)	Rahoi- tus- toi- minta Bank- verk- sam- het (8)	Yhteis- kunnalli- set pal- velukset Sam- hälls- tjänster (9)	Tunte- maton Okänd (0)		
			Yhteensä Inalles	%	(1)	%							(2—4)	%
Asuinalue ja sukupuoli Boningsort och kön														

LAPIN LÄÄNI
LAPPLANDS LÄNAHVENANMAAN MAAKUNTA
LANDSKAPET ÄLAND
MIEHET-MÄN

- - - - - - - - - - - - - - -

HÄMEEN LÄÄNI
TAVASTEHUS LÄN
MIEHET-MÄN91 0.1 6 6.6 10 11.0 5 16 2 2 47 3
43 0.1 6 14.0 8 18.6 5 5 1 - 16 2KYMEN LÄÄNI
KYMENE LÄN
MIEHET-MÄN42 0.1 4 9.5 7 16.7 6 7 2 1 15 -
28 0.1 4 14.3 7 25.0 5 3 1 - 8 -MIKKELIN LÄÄNI
S:T MICHELS LÄN
MIEHET-MÄN34 0.0 5 14.7 2 5.9 4 2 1 - 19 1
18 0.0 4 22.2 2 11.1 4 - - - 7 1PCHJOIS-KARJALAN LÄÄNI
NORRA KARELENS LÄN
MIEHET-MÄN40 0.1 5 12.5 4 10.0 1 16 2 - 12 -
23 0.1 5 21.7 3 13.0 1 7 2 - 5 -KUOPION LÄÄNI
KUOPIO LÄN
MIEHET-MÄN48 0.1 2 4.2 9 18.8 4 8 - 1 23 1
21 0.1 - - 7 33.3 3 2 - 1 7 1KESKI-SUOMEN LÄÄNI
HELLERSTA FINLANDS LÄN
MIEHET-MÄN41 0.1 - - 3 7.3 2 3 - 1 29 3
16 0.0 - - 1 6.3 2 1 - 1 8 3VAASAN LÄÄNI
VASA LÄN
MIEHET-MÄN69 0.1 1 1.4 12 17.4 10 11 3 2 27 3
41 0.1 1 2.4 8 19.5 10 1 3 1 15 2OULUN LÄÄNI
ULEÅBORGES LÄN
MIEHET-MÄN603 0.8 60 10.0 173 28.7 82 49 32 18 180 9
421 1.0 57 13.5 149 35.4 80 23 23 6 76 7LAPIN LÄÄNI
LAPPLANDS LÄN
MIEHET-MÄN76089 96.4 12539 16.5 13784 18.1 6993 10851 6030 2738 23055 99
40390 96.2 8696 21.5 9335 23.1 6091 3658 4166 503 7482 59TYÖPAIKKA KUNNAN ALUEELLA LIIKKUVA-
ARBETSPLATSEN RÖRLIG INOM KOMMUNEN
MIEHET-MÄN10643 13.8 4288 40.3 387 3.6 2575 84 1593 69 1225 14
9152 22.2 3583 43.5 348 3.8 2778 68 1442 52 470 11TYÖPAIKKA KUNNAN ALUEELLA TUNTEMATON-
ARBETSPLATSEN OKÄND INOM KOMMUNEN
MIEHET-MÄN175 0.2 56 32.0 2 1.1 64 7 5 2 17 22
136 0.3 56 41.2 2 1.5 56 - 4 - 4 14HELSINGIN SKA
HELSINGFORS RPLYHTEENSÄ-I NALLES
MIEHET-MÄN448857 100.0 4077 0.9 92816 20.7 26649 91654 37150 55003 139855 1653
217053 100.0 2389 1.1 55591 25.6 23415 39763 24137 23792 47088 878HELSINGIN SKA
HELSINGFORS RPL
MIEHET-MÄN422984 94.2 3897 0.9 87425 20.7 23255 66879 34890 52402 132946 1250
200553 92.4 2273 1.1 51782 25.8 20203 36962 22437 22329 43916 651ESPOO-ESBO
MIEHET-MÄN62606 13.9 289 0.5 11786 18.8 2576 13038 3057 10416 20787 255
30447 14.0 187 0.6 7289 23.9 2576 6099 1730 5235 7197 134FORSSA
MIEHET-MÄN102 0.0 2 2.0 13 12.7 37 8 4 5 31 2
76 0.0 1 1.3 12 15.8 36 7 4 2 14 -HAUSJÄRVI
MIEHET-MÄN394 0.1 4 1.0 123 31.2 50 45 67 15 86 4
264 0.1 4 1.5 86 32.6 47 21 55 8 40 3HELSINKI-HELSINGFORS
MIEHET-MÄN228924 51.0 426 0.2 41520 18.1 11166 49082 20167 30456 75555 512
104178 48.0 242 0.2 23856 22.9 9646 20214 12985 12334 24644 253VANTAA-VANDA
MIEHET-MÄN64232 14.3 401 0.6 14670 22.8 3991 13561 6239 6638 18386 346
31388 14.5 230 0.7 8705 27.7 3396 5903 4132 2820 6029 173HJLLOLA
MIEHET-MÄN148 0.0 1 0.7 19 12.8 45 26 9 10 37 1
119 0.1 1 0.8 19 16.0 44 22 6 6 20 1HYVINKÄÄ-HYVINGE
MIEHET-MÄN16334 3.6 510 3.1 6135 37.6 1044 2470 1374 860 3912 29
8316 3.8 298 3.6 3763 45.3 935 897 933 302 1175 13

(Jatk. — Forts. — Cont.) 3

Työpaikan sijainti Arbetsplatsens belägenhet	Ammatissa toimiva väestö Yrkesverksam befolkning		Elinkeino — Näringsgren										
			Maa- ja metsätalous Jord- och skogsbruk		Teollisuus Tillverkning		Raken- nustoi- minta Bygg- nads- verk- sam- het (5)	Kauppa Handel (6)	Lii- kenne Sam- färdsel (7)	Rahoi- tus- toi- minta Bank- verk- sam- het (8)	Yhteis- kunnalli- set pal- velukset Sam- hälls- tjänster (9)	Tunte- maton Okänd (0)	
			(1)	%	(2—4)	%							
Asuinalue ja sukupuoli Boningsort och kön	Yhteensä Inalles	%											
Helsingin Ska													
Helsingfors Rpl													
HÄMEENLINNA-TAVASTEUS MIEHET-MÄN	433 301	0.1 0.1	4 2	0.9 0.7	52 36	12.0 12.0	72 65	57 33	60 51	41 24	144 83	3 3	
INKO-INGÄ MIEHET-MÄN	173 98	0.0 0.0	2 1	1.2 1.0	24 13	13.9 13.3	13 12	42 29	8 2	22 11	55 25	7 5	
IKATRA MIEHET-MÄN	118 74	0.0 0.0	- -	- -	21 19	17.8 25.7	17 15	19 9	12 11	13 8	35 12	1 -	
JANAKKALA MIEHET-MÄN	161 107	0.0 0.0	3 3	1.9 2.8	33 22	20.5 20.6	24 24	28 16	20 19	12 6	39 17	2 -	
JJENSUU MIEHET-MÄN	210 123	0.0 0.1	1 -	0.5 -	34 25	16.2 20.3	13 12	41 22	14 13	22 14	84 36	1 1	
JYVÄSKYLÄ MIEHET-MÄN	169 121	0.0 0.1	4 2	2.4 1.7	43 32	25.4 26.4	13 13	28 19	10 7	16 11	52 36	1 1	
JÄRVENPÄÄ MIEHET-MÄN	10306 5199	2.3 2.4	60 33	0.6 0.6	2719 1624	26.4 31.2	775 692	2003 867	1017 657	631 338	2875 973	26 15	
KÄRKILÄ MIEHET-MÄN	765 496	0.2 0.2	12 11	1.6 2.2	270 160	35.3 32.3	170 160	94 57	42 38	35 25	135 42	3 3	
KAJNIAINEN-GRANKULLA MIEHET-MÄN	2953 1517	0.7 0.7	11 5	0.4 0.3	375 261	12.7 17.2	112 95	676 383	161 100	466 252	1117 375	15 6	
KERAVA-KERVO MIEHET-MÄN	11192 5723	2.5 2.6	60 42	0.5 0.7	3210 1965	28.7 34.3	773 685	1896 776	1155 765	505 318	3151 1148	38 24	
KIRKKONUMMI-KYRKSLÄTT MIEHET-MÄN	4660 2622	1.0 1.2	10 9	0.2 0.3	1051 668	22.6 25.5	252 264	1043 565	364 271	645 317	1222 511	33 17	
KJTKA MIEHET-MÄN	226 158	0.1 0.1	- -	- -	33 28	14.6 17.7	39 39	46 31	19 14	16 9	72 37	1 -	
KJJVOLA MIEHET-MÄN	219 165	0.0 0.1	- -	- -	33 32	15.1 19.4	28 26	59 40	22 17	20 15	54 33	3 2	
KJOPPI MIEHET-MÄN	262 171	0.1 0.1	2 2	0.8 1.2	30 23	11.5 13.5	27 25	64 41	23 15	31 18	72 34	13 9	
KUUSANKOSKI MIEHET-MÄN	104 82	0.0 0.0	- -	- -	17 17	16.3 20.7	32 32	11 8	7 5	10 6	26 13	1 1	
LAHTI MIEHET-MÄN	520 374	0.1 0.2	4 2	0.8 0.5	78 56	15.0 15.0	115 114	86 64	39 29	46 33	137 67	15 9	
LAPPEENRANTA VILLMANSTRAND MIEHET-MÄN	220 144	0.0 0.1	1 -	0.5 -	36 32	16.4 22.2	38 34	43 24	15 11	21 12	63 30	3 1	
LJHJA-LOJO MIEHET-MÄN	599 362	0.1 0.2	3 -	0.5 -	154 98	26.0 27.1	98 90	103 62	17 13	60 38	154 56	8 5	
LÖHJAN KUNTA LOJOC KOMMUN MIEHET-MÄN	634 394	0.1 0.2	4 3	0.6 0.8	171 109	27.0 27.7	122 110	107 49	34 24	60 35	130 57	6 3	
LJPPI MIEHET-MÄN	234 165	0.1 0.1	7 5	3.0 3.0	57 39	24.4 23.6	34 33	42 34	31 26	16 9	46 18	1 1	
NÄNTSÄLÄ MIEHET-MÄN	1155 763	0.3 0.4	7 3	0.6 0.4	287 215	24.8 28.2	171 166	192 107	145 120	67 37	285 114	1 1	
NJMMI-PJSULA MIEHET-MÄN	195 130	0.0 0.1	1 1	0.5 0.8	47 32	24.1 24.6	53 49	21 11	7 4	16 10	46 22	2 1	
NJMMIJÄRVI MIEHET-MÄN	9512 4906	2.1 2.3	772 453	8.1 9.2	2566 1581	27.0 32.2	516 825	1532 678	514 316	623 245	2559 794	30 14	
JRIMATTILA MIEHET-MÄN	125 97	0.0 0.0	2 2	1.6 2.1	17 13	13.6 13.4	45 45	15 10	7 5	7 5	32 17	- -	
JJLU-JLEÅBORG MIEHET-MÄN	176 112	0.0 0.1	2 1	1.1 0.9	26 20	14.8 17.9	24 21	31 16	8 6	9 8	65 36	7 4	

(Jatk. — Forts. — Cont.) 3

Työpaikan sijainti Arbetsplatsens belägenhet Asuinalue ja sukupuoli Boningsort och kön	Ammatissa toimiva väestö Yrkesverksam befolkning		Elinkeino — Näringgren									
	Yhteensä Inalles	%	Maa- ja metsätalous Jord- och skogsbruk		Teollisuus Tillverkning		Raken- nustoi- minta Bygg- nads- verk- sam- het (5)	Kauppa Handel (6)	Lii- kenne Sam- färdsel (7)	Rahoi- tus- toi- minta Bank- verk- sam- het (8)	Yhteis- kunnalli- set pal- velukset Sam- hälls- tjänster (9)	Tunte- maton Okänd (0)
			(1)	%	(2—4)	%						

**HELSINGIN SKA
HELSINGFORS RPL**

PJRI-BJÖRNEBORG MIEHET-MÄN	190 135	0.0 0.1	1 1	0.5 0.7	33 25	17.4 18.5	35 33	30 19	13 9	30 25	47 22	1 1
PJRNAINEN-BORGNÄS MIEHET-MÄN	253 160	0.1 0.1	1 -	0.4 -	56 39	22.1 24.4	46 44	58 33	20 16	18 7	51 21	3 -
PORVOO-BORGÅ MIEHET-MÄN	586 396	0.1 0.2	1 1	0.2 0.3	126 101	21.5 25.5	65 60	133 99	34 22	60 33	160 76	7 4
PORVOON MLK-BORGÅ LK MIEHET-MÄN	546 331	0.1 0.2	1 1	0.2 0.3	115 75	21.1 22.7	71 66	131 71	46 31	47 21	126 61	9 5
RAUMA-RAUMO MIEHET-MÄN	118 82	0.0 0.0	- -	- -	20 17	16.9 20.7	20 16	16 7	9 7	18 15	29 15	6 5
RIIHIMÄKI MIEHET-MÄN	1695 1013	0.4 0.5	7 4	0.4 0.4	351 243	20.7 24.0	123 115	256 128	310 214	178 59	465 247	5 3
SIPOO-SIBBO MIEHET-MÄN	2585 1513	0.6 0.7	7 2	0.3 0.1	677 442	26.2 29.2	216 196	635 366	241 164	266 129	513 192	30 22
SIUNTIO-SJUNDEÅ MIEHET-MÄN	290 186	0.1 0.1	- -	- -	60 40	20.7 21.5	26 23	68 48	25 19	34 18	73 35	4 3
TAMPERE-TAMMERFORS MIEHET-MÄN	642 455	0.1 0.2	2 1	0.3 0.2	109 92	17.0 20.2	91 90	126 91	44 29	69 48	194 98	7 6
TJRKU-ÅBO MIEHET-MÄN	491 343	0.1 0.2	1 -	0.2 -	71 55	14.5 17.2	53 52	108 80	30 20	52 33	171 96	5 3
TJJSULA-TUSBY MIEHET-MÄN	9886 5211	2.2 2.4	432 258	4.4 5.0	2637 1596	26.7 30.6	866 788	1603 696	925 641	623 221	2772 997	28 14
VIHTI MIEHET-MÄN	7039 3668	1.6 1.7	936 525	13.3 14.3	1807 1142	25.7 31.1	636 565	1018 449	281 174	518 224	1832 584	11 5
MUJ-ANNAN MIEHET-MÄN	6475 4368	1.4 2.0	83 53	1.3 1.2	1102 870	17.0 19.9	1076 1037	963 562	504 395	606 404	1974 939	167 104
TYÖPAIKKA KUNNAN ALUEELLA LIIKKUVA- ARBETSPLATSEN RÖRLIG INOM KOMMUNEN MIEHET-MÄN	21922 16829	4.9 7.8	266 231	1.2 1.4	956 730	4.4 4.3	7313 7125	637 488	5530 4886	1561 1073	5618 2265	41 27
TYÖPAIKKA KUNNAN ALUEELLA TUNTEMATON- ARBETSPLATSEN OKÄND INOM KOMMUNEN MIEHET-MÄN	2080 1181	0.5 0.5	3 2	0.1 0.2	115 88	5.5 7.5	231 217	260 100	141 110	135 71	422 192	773 401

**ITÄ-JUENMAAN SKA
ÖSTRA NYLANDS RPL**

YHTEENSÄ-INALLES MIEHET-MÄN	36579 19299	100.0 100.0	5747 3537	15.7 18.3	12375 8030	33.8 41.6	2252 2082	4374 1507	1759 1217	1515 603	8437 2248	120 75
ITÄ-JUENMAAN SKA ÖSTRA NYLANDS RPL MIEHET-MÄN	34130 17737	93.3 91.9	5670 3477	16.6 19.6	11513 7398	33.7 41.7	1782 1639	4168 1410	1675 1145	1449 558	7793 2061	80 49
ASKOLA MIEHET-MÄN	1600 863	4.4 4.5	486 279	30.4 32.3	465 282	29.3 32.7	112 105	122 47	51 30	40 10	308 102	12 8
HELSINKI-HELSINGFORS MIEHET-MÄN	469 286	1.3 1.5	15 10	3.2 3.5	161 133	34.3 46.5	45 41	39 22	12 11	20 13	175 55	2 1
VANTAA-VANDA MIEHET-MÄN	129 95	0.4 0.5	4 4	3.1 4.2	44 38	34.1 40.0	23 23	14 8	6 5	2 1	33 14	3 2
JÄRVENPÄÄ MIEHET-MÄN	125 72	0.3 0.4	3 2	2.4 2.8	37 28	29.6 38.9	20 19	13 7	5 5	2 1	43 10	2 -
KERAVA-KERVO MIEHET-MÄN	148 73	0.4 0.4	1 1	0.7 1.4	68 37	45.9 50.7	12 12	7 5	2 2	4 4	51 11	3 1
KOTKA MIEHET-MÄN	103 71	0.3 0.4	- -	- -	44 31	42.7 43.7	23 21	9 5	8 7	2 2	15 4	2 1
LAPINJÄRVI-LAPPTRÄSK MIEHET-MÄN	2443 770	3.9 4.0	633 398	43.9 51.7	300 157	20.8 20.4	75 72	126 46	44 18	28 8	235 70	2 1
LILJENDAL MIEHET-MÄN	546 298	1.5 1.5	253 158	46.3 53.0	133 81	24.4 27.2	18 18	46 19	16 6	21 5	56 11	3 -

(Jatk. — Forts. — Cont.) 3

Työpaikan sijainti Arbetsplatsens belägenhet	Ammatissa toimiva väestö		Elinkeino — Näringsgren									
	Yrkesverksam befolkning		Maa- ja metsätalous Jord- och skogsbruk		Teollisuus Tillverkning		Räken- nustoi- minta Bygg- nads- verk- sam- het	Kauppa Handel	Li- kenne Sam- färdsel	Rahoi- tus- toi- minta Bank- verk- sam- het	Yhteis- kunnalli- set pal- velukset Sam- hälls- tjänster	Tunte- maton Okänd
	Yhteensä Inalles	%	(1)	%	(2—4)	%	(5)	(6)	(7)	(8)	(9)	(10)

ITÄ-UJENMAAN SKA
ÖSTRA NYLANDS RPL

LJVIISA-LOVISA MIEHET-MÄN	3459	9.5	32	0.9	1357	39.2	129	574	290	180	888	9
	1716	8.9	24	1.4	849	49.5	109	168	205	70	281	6
ÄRSKYLÄ-MÖRSKOM MIEHET-MÄN	737	2.0	333	45.2	191	25.9	49	51	14	12	87	-
	365	1.9	189	51.8	91	24.9	42	14	2	2	25	-
MÄNTSÄLÄ MIEHET-MÄN	3787	10.4	1063	28.1	870	23.0	211	444	228	118	853	-
	1884	5.8	622	33.0	476	25.3	195	175	150	40	226	-
JRIMATTILA MIEHET-MÄN	112	0.3	8	7.1	41	36.6	35	10	3	2	12	1
	86	0.4	7	8.1	34	39.5	34	4	2	1	3	1
PERNAJA-PERNÄ MIEHET-MÄN	1471	4.0	404	27.5	430	29.2	85	167	64	42	273	2
	822	4.3	281	34.2	280	34.1	83	46	41	12	79	-
PORNAINEN-BORGNÄS MIEHET-MÄN	728	2.0	259	41.1	157	21.6	33	48	12	22	155	2
	364	1.9	165	45.3	108	29.7	32	15	5	5	34	-
PJRVÖÖ-BORGÅ MIEHET-MÄN	7865	21.5	55	0.7	3034	38.6	414	1319	455	515	2053	20
	3958	20.5	44	1.1	1540	49.0	377	470	340	221	553	13
PJRVÖÖN MLK-BORGÅ LK MIEHET-MÄN	7476	20.4	888	11.9	3304	44.2	388	873	326	353	1323	21
	4209	21.8	557	13.2	2401	57.0	355	272	223	133	253	15
PUKKILA MIEHET-MÄN	584	1.6	350	59.9	84	14.4	19	39	16	14	61	1
	311	1.6	202	65.0	45	15.8	17	14	5	6	14	-
PYHTÄÄ-PYTTIIS MIEHET-MÄN	173	0.5	1	0.6	74	42.8	35	22	2	2	34	3
	69	0.4	1	1.4	29	42.0	26	1	2	1	8	1
RJÖT SINPYHTÄÄ STRÖMFORS MIEHET-MÄN	1458	4.0	330	22.6	640	43.9	80	78	67	34	229	-
	798	4.1	204	25.6	352	44.1	79	30	50	15	68	-
SIPÖÖ-SIBBO MIEHET-MÄN	2976	8.1	544	18.3	544	18.3	165	281	92	70	1272	8
	1379	7.1	354	25.7	332	24.1	155	94	62	31	345	6
TUJSULA-TUSBY MIEHET-MÄN	117	0.3	2	1.7	28	23.9	14	6	8	-	58	1
	51	0.3	2	3.9	17	33.3	14	3	7	-	8	-
ÄJÄ-ANNAN MIEHET-MÄN	1073	2.9	43	4.0	365	34.0	263	86	38	32	223	23
	759	3.9	33	4.3	285	37.5	253	42	31	22	74	19
TYÖPAIKKA KUNNAN ALUEELLA LIIKKUVA- ARBETSPLATSEN RÖRLIG INOM KOMMUNEN MIEHET-MÄN	2065	5.7	331	15.9	80	3.8	707	35	342	70	512	8
	1636	6.5	251	17.8	71	4.3	688	26	305	54	185	8
TYÖPAIKKA KUNNAN ALUEELLA TUNTEMATON- ARBETSPLATSEN OKÄND INOM KOMMUNEN MIEHET-MÄN	61	0.2	1	1.6	5	8.2	13	6	1	1	12	22
	35	0.2	-	-	3	8.6	11	2	1	-	2	16

LÄNSI-UJENMAAN SKA
VÄST-NYLANDS RPL

YHTEENSÄ-INALLS MIEHET-MÄN	17965	100.0	1938	10.8	7590	42.2	951	2415	485	656	3908	22
	9174	100.0	1101	12.0	4801	52.3	861	850	245	154	1108	14
LÄNSI-UJENMAAN SKA VÄST-NYLANDS RPL MIEHET-MÄN	16691	92.9	1896	11.4	7029	42.1	849	2230	452	622	3606	7
	8332	50.8	1068	12.8	4365	52.4	759	748	224	177	982	5
HELSINKI-HELSINGFORS MIEHET-MÄN	150	0.8	2	1.3	74	49.3	5	20	1	2	44	2
	98	1.1	1	1.0	60	61.2	5	13	1	1	16	1
KARJALOHJA-KARISLOJO MIEHET-MÄN	395	2.2	152	48.6	54	13.7	22	45	6	11	65	-
	201	2.2	102	50.7	41	20.4	21	14	2	5	16	-
KARKKILA MIEHET-MÄN	2782	15.5	379	13.6	1224	44.0	85	350	63	82	598	1
	1341	14.6	206	15.4	754	56.2	78	102	23	13	164	1
LÖHJA-LÖJÖ MIEHET-MÄN	5490	30.6	41	0.7	2448	44.6	262	859	184	253	1442	1
	2605	26.4	27	1.0	1463	56.1	233	280	113	87	406	-
LÖHJAN KUNTA LÖJÖ KOMMUN MIEHET-MÄN	5842	32.5	410	7.0	2756	47.2	360	763	154	213	1184	2
	3043	33.2	233	7.7	1785	58.7	317	267	76	59	304	2
NJMMI-PUSULA MIEHET-MÄN	1821	10.1	756	41.5	466	25.6	95	164	38	48	252	2
	959	10.5	440	45.9	274	28.6	87	66	7	10	73	2

(Jatk. — Forts. — Cont.) 3

Työpaikan sijainti Arbetsplatsens belägenhet	Ammatissa toimiva väestö		Elinkeino — Näringsgren									
	Yrkesverksam befolkning		Maa- ja metsätalous		Teollisuus		Raken- nustoi- minta	Kauppa	Li- kenne	Rahoi- tus- toi- minta	Yhteis- kunnalli- set pal- velukset	Tunte- maton
Asuinalue ja sukupuoli Boningsort och kön			Jord- och skogsbruk		Tillverknig		Bygg- nads- verk- sam- het	Handel	Sam- färdsel	Bank- verk- sam- het	Sam- hälls- tjänster	Okänd
	Yhteensä Inalles	%	(1)	%	(2-4)	%	(5)	(6)	(7)	(8)	(9)	(0)
LÄNSI-UUDENMAAN SKA VÄST-NYLANDS RPL												
SAMMATTI MIEHET-MÄN	361 179	2.0 2.0	118 60	32.7 33.5	81 52	22.4 29.1	25 23	49 19	7 3	15 3	65 19	1 -
VIHTI MIEHET-MÄN	314 205	1.7 2.2	3 2	1.0 1.0	128 95	40.8 46.3	27 27	68 37	11 8	8 3	69 33	- -
MUJ-ANNAN MIEHET-MÄN	810 539	4.5 5.9	37 30	4.6 5.6	359 277	44.3 51.4	70 70	97 52	21 12	24 13	189 77	13 8
TYÖPAIKKA KUNNAN ALUEELLA LIIKKUVA- ARBETSPLATSEN RÖRLIG INOM KOMMUNEN	632 461	3.5 5.0	78 71	12.3 15.4	23 11	3.6 2.4	246 240	9 7	77 54	41 28	157 49	1 1
TYÖPAIKKA KUNNAN ALUEELLA TUNTEMATON- ARBETSPLATSEN OKÄND INOM KOMMUNEN	17 12	0.1 0.1	- -	- -	- -	- -	5 4	2 1	- -	- -	2 1	8 6
LÄNTISEN UUDENMAAN SKA VÄSTRA NYLANDS RPL												
YHTEENSÄ-INALLS MIEHET-MÄN	27791 15136	100.0 100.0	2348 1537	8.4 10.2	11229 7375	40.4 48.7	1517 1393	2947 1063	1481 1086	704 248	7497 2389	68 45
LÄNTISEN UUDENMAAN SKA VÄSTRA NYLANDS RPL MIEHET-MÄN	24858 13129	89.4 86.7	2266 1479	9.1 11.3	9775 6244	39.3 47.6	1191 1086	2685 924	1416 1033	660 221	6833 2121	32 21
ESPOO-ESBO MIEHET-MÄN	582 379	2.1 2.5	5 5	1.5 1.3	321 230	55.2 60.7	41 38	65 42	8 3	14 5	116 46	8 6
HANKO-HANGÖ MIEHET-MÄN	5278 2916	19.0 19.3	65 39	1.2 1.3	2552 1596	48.4 54.7	200 184	746 274	448 356	112 29	1151 435	4 3
HELSINKI-HELSINGFORS MIEHET-MÄN	531 355	1.9 2.3	5 8	1.7 2.3	240 184	45.2 51.8	42 38	60 36	7 6	8 5	163 78	2 -
VANTAA-VANDA MIEHET-MÄN	103 81	0.4 0.5	5 4	4.9 4.9	48 44	46.6 54.3	9 9	9 7	4 3	1 1	26 12	1 1
INKOO-INGÅ MIEHET-MÄN	1491 829	5.4 5.5	398 255	26.7 30.8	436 305	29.2 36.8	53 47	153 50	89 65	42 16	317 89	3 2
KARJAA-KARIS MIEHET-MÄN	3468 1769	12.5 11.7	323 195	9.3 11.0	1175 721	33.9 40.8	130 117	462 185	299 234	122 55	955 261	2 1
KIRKKONJUMMI-KYRKSLÄTT MIEHET-MÄN	4957 2629	17.8 17.4	356 250	7.2 9.5	1888 1238	38.1 47.1	314 272	409 120	151 83	147 60	1690 604	2 2
LOHJA-LOJD MIEHET-MÄN	219 161	0.8 1.1	4 4	1.8 2.5	123 98	56.2 60.9	30 26	7 3	4 4	- -	50 25	1 1
LOHJAN KUNTA LOJO KOMMUN MIEHET-MÄN	388 262	1.4 1.7	11 11	2.8 4.2	222 179	57.2 68.3	41 38	26 7	11 9	5 3	71 15	1 -
POHJA-POJO MIEHET-MÄN	2497 1387	9.0 9.2	198 134	7.9 9.7	1427 895	57.1 64.5	132 129	166 42	125 91	32 7	412 87	5 2
SIUNTIO-SJUNDEÅ MIEHET-MÄN	1233 659	4.4 4.4	259 163	21.0 24.7	461 326	37.4 49.5	52 45	110 31	43 24	33 10	270 57	5 3
TAMMISAARI-EKENÄS MIEHET-MÄN	4759 2293	17.1 15.1	242 177	5.1 7.7	1501 942	31.5 41.1	244 229	550 189	242 171	155 42	1817 538	8 5
TENHOLA-TENALA MIEHET-MÄN	1175 647	4.2 4.3	425 266	36.2 41.1	335 221	28.5 34.2	66 63	89 33	19 9	17 2	221 50	3 3
VIHTI MIEHET-MÄN	106 54	0.4 0.4	3 2	2.8 3.7	34 17	32.1 31.5	25 23	11 3	2 2	3 -	27 4	1 1
MUJ-ANNAN MIEHET-MÄN	1004 715	3.6 4.7	41 24	4.1 3.4	466 379	46.4 53.0	138 133	84 41	25 26	13 9	211 88	22 15
TYÖPAIKKA KUNNAN ALUEELLA LIIKKUVA- ARBETSPLATSEN RÖRLIG INOM KOMMUNEN	1140 957	4.1 6.3	167 150	14.6 15.7	60 52	5.3 5.4	361 355	12 10	255 242	18 15	266 132	1 1
TYÖPAIKKA KUNNAN ALUEELLA TUNTEMATON- ARBETSPLATSEN OKÄND INOM KOMMUNEN	63 43	0.2 0.3	- -	- -	10 5	15.9 20.9	16 16	2 -	2 -	2 -	7 1	24 17

(Jatk. — Fors. — Cont.) 3

Työpaikan sijainti Arbetsplatsens belägenhet	Ammatissa toimiva väestö		Elinkeino — Näringsgren									
	Yrkesverksam befolkning		Maa- ja metsätalous		Teollisuus		Raken- nustoi- minta Bygg- nads- verk- sam- het	Kauppa Handel	Lii- kenne Sam- färdsel	Rahoi- tus- toi- minta Bank- verk- sam- het	Yhteis- kunnalli- set pal- velukset	Tunte- maton Okänd
	Yhteensä Inalles	%	(1)	%	(2—4)	%						

VARSINAIS-SUOMEN SKA
EGENTLIGA FINLANDS RPL

YHTEENSÄ-INALLES MIEHET-MÄN	177285	100.0	23488	13.2	58250	32.9	10520	24543	8649	9037	42402	396
	89884	100.0	13203	14.7	35819	39.9	9401	9186	5767	3450	12830	228
VARSINAIS-SUOMEN SKA EGENTLIGA FINLANDS RPL MIEHET-MÄN	174293	98.3	23351	13.4	57274	32.9	10117	24219	8517	8501	41594	320
	87998	97.9	13112	14.9	35107	39.9	9015	9030	5671	3370	12509	184
ALASTARO MIEHET-MÄN	1558	0.9	716	46.0	310	19.9	87	119	55	36	224	7
	861	1.0	380	44.1	238	27.6	84	52	40	17	46	4
ASKAINEN-VILLNÄS MIEHET-MÄN	360	0.2	212	58.9	38	10.6	11	25	14	12	48	-
	185	0.2	112	60.5	27	14.6	10	10	5	4	13	-
AJRA MIEHET-MÄN	1040	0.6	234	22.5	365	35.1	71	122	56	36	153	3
	578	0.6	127	22.0	221	38.2	64	60	37	13	53	3
URAGSFJÄRD MIEHET-MÄN	1906	1.1	130	6.8	1102	57.0	43	144	77	39	371	-
	1081	1.2	91	8.4	776	71.0	41	32	41	4	96	-
FJRSSA MIEHET-MÄN	104	0.1	8	7.7	29	27.9	22	16	3	6	19	1
	77	0.1	6	7.8	21	27.3	21	10	2	4	12	1
HALIKKO MIEHET-MÄN	3318	1.9	801	24.1	1023	30.8	146	360	73	88	818	9
	1649	1.8	443	26.9	605	36.7	135	163	31	30	238	4
HELSINKI-HELSINGFORS MIEHET-MÄN	254	0.1	-	-	84	33.1	22	21	13	17	92	5
	150	0.2	-	-	60	40.0	22	11	8	8	38	3
HOUTSKARI-HOUTSKÄR MIEHET-MÄN	240	0.1	103	42.9	14	5.8	8	13	44	5	53	-
	136	0.2	59	43.4	6	4.4	8	6	34	1	22	-
KAAKINA-SÄT KARINS MIEHET-MÄN	6120	3.5	220	3.6	2235	36.5	442	902	306	350	1654	11
	3126	3.5	113	3.6	1334	42.7	403	375	219	160	515	7
KALANTI MIEHET-MÄN	1360	0.8	417	30.2	537	38.9	29	83	20	42	244	8
	699	0.8	237	33.9	338	48.4	27	27	7	13	47	3
KARINAINEN MIEHET-MÄN	947	0.5	283	29.9	282	29.8	32	125	32	39	148	6
	510	0.6	154	30.2	204	40.0	32	54	15	13	34	4
KEMIÖ-KIMITO MIEHET-MÄN	1335	0.8	428	32.1	296	22.2	90	158	47	32	278	6
	719	0.8	279	38.8	180	25.0	85	67	20	14	74	-
KIIKALA MIEHET-MÄN	954	0.5	538	56.4	187	19.6	35	56	17	27	86	8
	541	0.6	302	55.8	138	25.5	33	22	11	10	21	4
KISKO MIEHET-MÄN	689	0.4	322	46.7	134	19.7	25	72	17	23	88	2
	346	0.4	187	54.0	68	19.7	25	28	3	6	28	1
KORPPOO-KORPO MIEHET-MÄN	379	0.2	84	22.2	14	4.2	8	24	75	8	163	1
	209	0.2	51	24.4	11	5.3	6	5	52	2	82	-
KOSKI TL MIEHET-MÄN	1288	0.7	655	50.9	270	21.0	40	99	28	25	171	-
	679	0.8	354	52.1	194	28.6	38	35	12	6	40	-
KJSTAVI-GUSTAVS MIEHET-MÄN	521	0.3	175	33.6	161	30.9	16	63	35	14	56	1
	291	0.3	97	33.3	103	35.4	16	27	25	4	19	-
KJUSJOKI MIEHET-MÄN	781	0.4	346	44.3	208	26.6	21	64	28	22	91	1
	429	0.5	183	42.7	142	33.1	20	35	20	8	20	1
LAITILA MIEHET-MÄN	3595	2.0	1052	29.3	1003	27.9	251	391	111	96	602	9
	1867	2.1	574	30.7	610	32.7	234	147	77	27	191	7
LEMU MIEHET-MÄN	405	0.2	152	37.5	85	21.0	33	33	18	20	64	-
	223	0.2	79	35.4	65	29.1	28	12	14	6	19	-
LIETO MIEHET-MÄN	4217	2.4	561	13.3	1343	31.8	305	589	204	205	998	12
	2212	2.5	306	13.8	849	38.4	272	225	145	82	327	6
LJIMAA MIEHET-MÄN	2771	1.6	131	4.7	873	31.5	139	591	119	58	812	8
	1305	1.5	74	5.7	555	42.5	112	234	80	29	217	4
LJIMAAN KUNTA LJIMAA KOMMUN MIEHET-MÄN	2881	1.6	1142	40.3	681	23.6	163	264	73	81	454	3
	1582	1.8	640	40.5	502	31.7	148	124	43	23	100	2

(Jatk. — Forts. — Cont.) 3

Työpaikan sijainti Arbetsplatsens belägenhet	Ammatissa toimiva väestö		Elinkeino. — Näringsgren									
	Yrkesverksam befolkning		Maa- ja metsätalous		Teollisuus		Raken- nustoi- minta Bygg- nads- verk- sam- het	Kauppa Handel	Lii- kenne Sam- färdsel	Rahoi- tus- toi- minta Bank- verk- sam- het	Yhteis- kunnalli- set pal- velukset	Tunte- maton Okänd
	Yhteensä Inalles	%	(1)	%	(2—4)	%						

VARSINAIS-SUOMEN SKA
EGENTLIGA FINLANDS RPL

MARTTILA MIEHET-MÄN	991 557	0.6 0.6	505 278	51.0 49.9	156 118	15.7 21.2	59 53	56 24	44 35	33 11	138 38	- -
MASKU MIEHET-MÄN	1606 846	0.9 0.9	276 140	17.2 16.5	458 298	28.5 35.2	140 132	224 85	76 58	74 28	346 98	12 7
MELLILÄ MIEHET-MÄN	653 362	0.4 0.4	304 172	46.6 47.5	168 117	25.7 32.3	20 19	61 20	11 8	16 6	72 19	1 1
MERIMASKU MIEHET-MÄN	296 172	0.2 0.2	137 86	46.3 50.0	50 29	16.9 16.9	22 21	19 5	16 13	7 2	44 16	1 -
MIETOINEN MIEHET-MÄN	651 357	0.4 0.4	256 128	39.3 35.9	165 112	25.3 31.4	26 24	57 30	23 16	15 5	104 38	5 4
MUURLA MIEHET-MÄN	525 290	0.3 0.3	139 81	26.5 27.9	177 114	33.7 39.3	23 21	70 37	10 3	19 6	67 28	- -
MYNÄNÄKI MIEHET-MÄN	2450 1356	1.4 1.5	720 392	29.4 28.9	517 336	21.1 24.8	319 296	274 103	106 76	79 19	431 131	4 3
NAANTALI-NÄNDAL MIEHET-MÄN	3708 1952	2.1 2.2	85 48	2.3 2.5	1412 962	38.1 49.3	261 236	558 197	201 121	231 94	943 281	17 13
NAUVO-NAGU MIEHET-MÄN	502 278	0.3 0.3	203 138	40.4 49.6	68 39	13.5 14.0	17 16	49 19	47 32	15 5	101 28	2 1
NJUSIAINEN MIEHET-MÄN	1499 771	0.8 0.9	483 253	32.2 32.8	327 199	21.8 25.8	115 106	155 57	59 40	54 21	300 92	6 3
ORIPÄÄ MIEHET-MÄN	584 362	0.3 0.4	218 162	37.3 44.8	110 75	18.8 20.7	39 38	84 36	33 27	18 4	79 19	3 1
PARAINEN-PARGAS MIEHET-MÄN	4383 2342	2.5 2.6	387 241	8.8 10.3	1650 1169	37.6 49.9	257 240	523 178	226 163	230 86	1104 263	6 2
PAIMIO-PEMAR MIEHET-MÄN	3400 1602	1.9 1.8	606 349	17.8 21.8	825 561	24.4 35.0	220 165	400 168	84 43	135 53	1119 260	7 3
PEMNIO-BJÄRNÄ MIEHET-MÄN	2568 1385	1.4 1.5	706 426	27.5 30.8	871 568	33.9 41.0	121 112	239 82	74 26	66 24	490 147	1 -
PERTTELI MIEHET-MÄN	1465 768	0.8 0.9	401 227	27.4 29.6	567 305	38.7 39.7	94 93	142 75	31 16	34 6	152 43	4 3
PIIKKIÖ-PIKIS MIEHET-MÄN	2379 1260	1.3 1.4	267 162	11.2 12.9	843 518	35.4 41.1	172 155	330 140	101 73	108 35	543 171	15 6
PYHÄRANTA MIEHET-MÄN	575 302	0.3 0.3	229 118	39.8 39.1	134 90	23.3 29.8	25 24	48 16	30 23	17 5	92 26	- -
PÜTTYÄ MIEHET-MÄN	1549 841	0.9 0.9	741 401	47.2 47.7	316 221	20.1 26.3	78 70	127 55	38 16	38 17	233 58	5 3
RAISIO-RESO MIEHET-MÄN	8071 4147	4.6 4.6	135 71	1.7 1.7	3575 2185	44.3 52.7	536 456	1130 411	363 235	464 189	1843 585	25 15
RAUMA-RAUMO MIEHET-MÄN	179 104	0.1 0.1	2 2	1.1 1.9	59 41	33.0 39.4	24 22	21 6	3 3	12 8	50 18	8 4
RJSKO MIEHET-MÄN	925 472	0.5 0.5	145 75	15.7 15.9	352 207	38.1 43.9	45 40	126 58	36 20	57 16	159 53	5 3
RYMÄTTYLÄ-RIMITO MIEHET-MÄN	743 404	0.4 0.4	342 193	46.0 47.8	176 107	23.7 26.5	23 23	59 26	36 28	19 5	86 21	2 1
SALO MIEHET-MÄN	8512 4048	4.8 4.5	384 239	4.5 5.9	3710 1999	43.6 49.4	385 356	1649 628	243 148	335 108	1799 565	7 1
SAJVO-SAGU MIEHET-MÄN	960 496	0.5 0.6	524 312	54.6 62.9	150 85	15.6 17.5	8 8	79 31	18 9	34 7	146 40	1 -
SOMERO MIEHET-MÄN	4035 2151	2.3 2.4	1742 988	43.2 45.9	743 449	18.4 20.9	202 189	535 255	124 75	109 32	570 152	10 7
SJUNUSJÄRVI MIEHET-MÄN	514 253	0.3 0.3	191 116	37.2 45.8	108 63	21.0 24.9	24 22	80 27	19 5	10 2	77 11	5 3

(Jatk. — Forts. — Cont.) 3

Työpaikan sijainti Arbetsplatsens belägenhet	Ammattissa toimiva väestö Yrkesverksam befolkning		Elinkeino — Näringgren									
			Maa- ja metsätalous Jord- och skogsbruk		Teollisuus Tillverknig		Raken- nustoi- minta Bygg- nads- verk- sam- het	Kauppa Handel	Lii- kenne Sam- färdsel	Rahoi- tus- toi- minta Bank- verk- sam- het	Yhteis- kunnalli- set pal- velukset Sam- hälls- tjänster	Tunte- maton Okänd
			(1)	%	(2-4)	%						

VARSINAIS-SUOMEN SKA
EGENTLIGA FINLANDS RPL

SÄRKISALO-FINBY MIEHET-MÄN	341 192	0.2 0.2	95 60	27.9 31.3	146 108	42.8 56.3	5 5	25 2	8 2	7 3	55 12	- -
TAIVASSALO-TÖVVSALA MIEHET-MÄN	843 450	0.5 0.5	337 186	40.0 41.3	164 106	19.5 23.6	50 47	97 44	30 21	24 7	140 39	1 -
TAMPERE-TAMMERFORS MIEHET-MÄN	111 67	0.1 0.1	2 1	1.8 1.5	33 27	29.7 40.3	7 6	17 8	5 3	4 4	43 18	- -
TARVASJOKI MIEHET-MÄN	728 408	0.4 0.5	259 170	41.1 41.7	205 149	28.2 36.5	23 23	52 19	12 5	23 11	112 29	2 2
TJRKU-ÅBO MIEHET-MÄN	70818 33996	39.9 37.8	967 518	1.4 1.5	23889 14029	33.7 41.3	4278 3710	11596 4074	4654 3187	5023 1953	20360 6449	51 36
JUSIKAUPUNKI-NYSTAD MIEHET-MÄN	6209 3212	3.5 3.6	458 253	7.4 7.9	3099 1942	49.9 60.5	274 248	608 198	189 131	160 59	1394 375	7 6
VAHTO MIEHET-MÄN	558 301	0.3 0.3	189 96	33.9 31.9	104 76	18.6 25.2	31 26	84 33	32 27	23 10	87 30	8 3
VAMPULA MIEHET-MÄN	772 410	0.4 0.5	497 277	64.4 67.6	91 64	11.8 15.6	29 28	48 13	9 2	20 6	78 20	- -
VEMMA MIEHET-MÄN	1219 670	0.7 0.7	446 247	36.6 36.9	319 219	26.2 32.7	68 66	110 46	41 27	29 6	198 54	8 5
VÄSTANFJÄRD MIEHET-MÄN	300 156	0.2 0.2	90 65	30.0 41.7	80 56	26.7 35.9	16 16	23 7	10 3	7 3	74 6	- -
YLÄNE MIEHET-MÄN	1907 520	0.6 0.6	468 243	46.5 46.7	178 131	17.7 25.2	42 42	96 38	13 6	23 6	184 53	3 1
YPÄJÄ MIEHET-MÄN	1111 608	0.6 0.7	555 302	50.0 49.7	198 128	17.8 21.1	70 67	101 49	16 5	25 7	145 49	1 1
MUJ-ANNAN MIEHET-MÄN	2482 1561	1.4 1.7	227 139	9.1 8.9	775 566	31.2 36.3	329 316	257 125	116 83	99 57	617 239	62 36
TYÖPAIKKA KUNNAN ALUEELLA LIIKKUVA- ARBETSPLATSEN RÖRLIG INOM KOMMUNEN MIEHET-MÄN	9848 7484	5.6 8.3	908 754	9.2 10.1	743 567	7.5 7.6	3349 3253	299 256	1750 1542	361 269	2425 831	13 12
TYÖPAIKKA KUNNAN ALUEELLA TUNTEMATON- ARBETSPLATSEN OKÄND INOM KOMMUNEN MIEHET-MÄN	281 181	0.2 0.2	7 4	2.5 2.2	17 13	6.0 7.2	54 50	37 16	11 5	13 8	48 21	94 60

AHVENANMAAN SKA
ÅLANDS RPL

YHTEENSÄ-INALLS MIEHET-MÄN	8237 3975	100.0 100.0	1445 902	17.5 22.7	575 688	11.9 17.3	254 224	1626 627	812 449	515 165	2579 902	27 18
AHVENANMAAN SKA ÅLANDS RPL MIEHET-MÄN	7904 3756	96.0 94.5	1434 893	18.1 23.8	534 652	11.8 17.4	230 201	1593 610	689 365	510 161	2504 864	10 10
BRÄNDÖ MIEHET-MÄN	171 91	2.1 2.3	95 54	55.6 59.3	2 -	1.2 -	4 4	29 12	11 5	3 1	27 11	- -
ECKEKÖ MIEHET-MÄN	224 122	2.7 3.1	55 32	24.6 26.2	27 18	12.1 14.8	15 14	45 16	15 6	12 2	53 32	2 2
FINSTRÖM MIEHET-MÄN	702 358	8.5 9.0	170 111	24.2 31.0	83 56	11.8 15.6	28 25	112 56	40 24	31 10	237 75	1 1
FJÄLLÖ MIEHET-MÄN	200 109	2.4 2.7	97 58	48.5 53.2	13 6	6.5 5.5	4 3	21 7	9 7	8 2	48 26	- -
GETA MIEHET-MÄN	155 84	1.9 2.1	90 54	58.1 64.3	11 9	7.1 10.7	3 2	16 4	5 3	6 2	24 10	- -
HAMMARLAND MIEHET-MÄN	415 211	5.0 5.3	156 92	37.6 43.6	52 38	12.5 18.0	15 13	72 28	12 4	21 7	86 28	1 1
JOMALA MIEHET-MÄN	952 475	11.6 11.9	204 131	21.4 27.6	134 96	14.1 20.2	31 30	171 77	70 35	53 17	289 89	- -
KJMLINGE MIEHET-MÄN	140 79	1.7 2.0	52 35	37.1 44.3	3 1	2.1 1.3	6 6	30 14	14 8	2 -	33 15	- -

(Jatk. — Forts. — Cont.) 3

Työpaikan sijainti Arbetsplatsens belägenhet	Ammatissa toimiva väestö		Elinkeino — Näringsgren									
	Yrkesverksam befolkning		Maa- ja metsätalous		Teollisuus		Raken- nustoi- minta Byggnads- verksam- het	Kauppa Handel	Lii- kenne Sam- färdsel	Rahoi- tus- toi- minta Bank- verk- sam- het	Yhteis- kunnalli- set pal- velukset	Tunte- maton Okänd
	Yhteensä Inalles	%	(1)	%	(2-4)	%						
ÅHVENAVMAAN SKA												
ÅLANDS RPL												
LEMLAND	306	3.7	68	22.2	39	12.7	17	47	27	14	94	-
MIEHET-MÄN	166	4.2	39	23.5	31	18.7	13	20	13	4	46	-
LJMPARLAND	101	1.2	34	33.7	17	16.8	1	11	7	4	27	-
MIEHET-MÄN	48	1.2	20	41.7	14	29.2	1	4	2	1	6	-
MAARIANHAMINA	3502	42.5	31	0.9	423	12.1	68	920	427	308	1324	1
MARIEHAMN	1483	37.3	23	1.6	306	20.6	61	333	233	103	423	1
MIEHET-MÄN												
SALTVIK	484	5.9	153	31.6	63	13.0	22	69	20	28	128	1
MIEHET-MÄN	221	5.6	98	44.3	37	16.7	15	19	3	5	43	1
SUND	310	3.8	105	35.2	46	14.8	11	30	11	17	46	-
MIEHET-MÄN	168	4.2	72	42.9	27	16.1	10	13	3	6	37	-
VÄRDÖ	113	1.4	55	48.7	16	14.2	3	7	8	2	22	-
MIEHET-MÄN	64	1.6	33	51.6	8	12.5	3	2	6	1	11	-
MUU-ANNAN	462	5.6	76	16.5	50	10.8	26	46	136	6	101	21
MIEHET-MÄN	296	7.4	50	16.9	41	13.9	24	22	93	4	50	12
TYÖPAIKKA KUNNAN ALUEELLA LIIKKUVA- ARBETSPLATSEN RÖRLIG INOM KOMMUNEN	303	3.7	37	12.2	10	3.3	42	6	80	4	122	2
MIEHET-MÄN	217	5.5	35	16.1	5	2.3	42	4	68	4	57	2
TYÖPAIKKA KUNNAN ALUEELLA TUNTEMATON- ARBETSPLATSEN OKÄND INOM KOMMUNEN	20	0.2	1	5.0	1	5.0	-	-	3	-	6	9
MIEHET-MÄN	12	0.3	1	8.3	1	8.3	-	-	1	-	2	7
SATAKUNNAN SKA												
SATAKUNDA RPL												
YHTEENSÄ-INALLS	105780	100.0	13001	12.3	41264	39.0	5654	13148	5683	3562	23335	133
MIEHET-MÄN	56220	100.0	7248	12.9	26750	47.6	5120	4515	4040	1211	7253	83
SATAKUNNAN SKA	103255	57.6	12923	12.5	40271	39.0	5374	12886	5518	3503	22692	88
SATAKUNDA RPL	54516	97.0	7179	13.2	25971	47.6	4847	4381	3906	1180	6999	53
MIEHET-MÄN												
EJRA	4167	3.9	695	16.7	2052	49.2	177	370	143	50	637	3
MIEHET-MÄN	2231	4.0	383	17.2	1295	58.0	164	104	88	19	177	1
EJRAJOKI	2311	2.2	565	24.4	733	31.7	178	223	104	72	433	3
MIEHET-MÄN	1245	2.2	307	24.7	505	40.6	163	85	68	23	92	2
HARJAVALTA	4015	3.8	140	3.5	1779	44.3	149	415	161	99	1264	8
MIEHET-MÄN	2104	3.7	76	3.6	1329	63.2	141	126	105	33	287	3
HELSINKI-HELSINGFORS	129	0.1	-	-	44	34.1	11	10	8	6	48	2
MIEHET-MÄN	73	0.1	-	-	31	42.5	11	5	7	2	15	2
HONKAJOKI	1104	1.0	520	47.1	242	21.9	33	84	55	19	151	-
MIEHET-MÄN	621	1.1	301	48.5	169	27.2	32	32	43	4	40	-
JYTTINEN	3831	3.6	950	24.8	967	25.2	236	554	159	136	829	-
MIEHET-MÄN	1909	3.4	521	27.3	510	26.7	220	185	98	43	332	-
JÄMI JÄRVI	1075	1.0	570	53.0	198	18.4	50	79	27	18	131	2
MIEHET-MÄN	578	1.0	309	53.5	109	18.9	48	31	17	3	59	2
KANKAANPÄÄ	5749	5.4	949	16.5	2084	36.2	292	600	189	149	1480	6
MIEHET-MÄN	2943	5.2	528	17.9	1100	37.4	278	216	133	47	639	2
KARVIA	1578	1.5	805	51.0	314	19.9	81	132	59	20	164	3
MIEHET-MÄN	899	1.6	437	48.6	248	27.6	80	40	39	5	49	1
KIUKAINEN	1583	1.5	443	28.0	690	43.6	42	111	29	43	223	2
MIEHET-MÄN	813	1.4	229	28.2	420	51.7	39	42	12	9	62	-
KJDI SJOKI	204	0.2	75	36.8	63	30.9	11	18	8	6	23	-
MIEHET-MÄN	116	0.2	35	30.2	53	45.7	10	7	2	2	7	-
KOKEMÄKI-KUMO	4005	3.8	867	21.6	1291	32.2	264	375	314	112	779	3
MIEHET-MÄN	2222	4.0	483	21.7	864	38.9	247	149	240	19	218	2
KJLLAA	584	0.6	191	32.7	145	24.8	22	59	15	9	142	1
MIEHET-MÄN	325	0.6	102	31.4	116	35.7	22	25	5	4	50	1

(Jatk. — Forts. — Cont.) 3

Työpaikan sijainti Arbetsplatsens belägenhet	Ammattissa toimiva väestö		Elinkeino — Näringgren									
	Yrkesverksam befolkning		Maa- ja metsätalous		Teollisuus		Raken- nustoi- minta Bygg- nads- verk- sam- het	Kauppa Handel	Lii- kenne Sam- färdsel	Rahoi- tus- toi- minta Bank- verk- sam- het	Yhteis- kunnalli- set pal- velukset	Tunte- maton Okänd
	Yhteensä Inalles	%	(1)	%	(2—4)	%						

SATAKUNNAN SKA
SATAKUNNAN RPL

KÜYLIO-KJULO MIEHET-MÄN	1530 848	1.4 1.5	536 291	35.0 34.3	402 282	26.3 33.3	74 69	121 42	59 37	36 10	304 117	- -
LAITILA MIEHET-MÄN	181 161	0.2 0.3	6 6	3.3 3.7	105 97	58.0 60.2	27 27	12 9	12 11	4 2	14 8	1 1
LAPPI MIEHET-MÄN	1275 717	1.2 1.3	308 177	24.2 24.7	526 365	41.3 50.9	63 58	106 34	38 21	34 8	198 53	2 1
LAVIA MIEHET-MÄN	1025 527	1.0 0.9	486 256	47.4 48.6	189 120	18.4 22.8	54 49	86 32	24 14	24 8	162 48	- -
LJVVIA MIEHET-MÄN	1292 698	1.2 1.2	234 145	18.1 20.8	465 309	36.0 44.3	76 72	140 61	44 21	47 16	285 73	1 1
MERIKARVIA MIEHET-MÄN	1460 786	1.4 1.4	432 266	29.6 33.8	405 246	27.7 31.3	127 113	146 54	42 22	28 10	280 75	- -
NAKKILA MIEHET-MÄN	2607 1452	2.5 2.6	410 224	15.7 15.4	1096 745	42.0 51.3	196 183	266 102	81 46	61 22	493 128	4 2
NOORMARKKU-NORMARK MIEHET-MÄN	2329 1257	2.2 2.2	347 198	14.9 15.8	842 522	36.2 41.5	173 160	281 115	98 78	88 31	498 151	2 2
PJMARKKU-PÄMARK MIEHET-MÄN	1133 618	1.1 1.1	286 158	25.2 25.6	434 265	38.3 42.9	64 61	102 47	29 14	26 6	191 67	1 -
PJRI-BJÖRNEBORG MIEHET-MÄN	34601 18111	32.7 32.2	899 514	2.6 2.8	14125 9089	40.8 50.2	1696 1456	5469 1852	2692 2021	1476 545	8223 2578	21 16
PJNKALAI DUN MIEHET-MÄN	1725 885	1.6 1.6	805 451	46.7 51.0	333 178	19.3 20.1	61 60	147 66	31 10	45 13	302 106	1 1
PYHÄRANTA MIEHET-MÄN	337 226	0.3 0.4	6 4	1.8 1.8	174 137	51.6 60.6	35 33	41 16	26 20	7 6	48 10	- -
RAJMA-RAUMO MIEHET-MÄN	13110 6918	12.4 12.3	89 60	0.7 0.9	6357 4164	48.5 60.2	713 625	1773 523	736 525	563 201	2869 813	10 7
RAUMAN MLK-RAUMO LK MIEHET-MÄN	3247 1797	3.1 3.2	260 138	8.0 7.7	1491 1049	45.9 58.4	224 194	391 123	161 113	85 27	626 149	9 4
SIIKAINEN MIEHET-MÄN	897 480	0.8 0.9	457 263	50.9 54.8	159 101	17.7 21.0	36 36	46 15	27 15	18 3	152 45	2 2
SÄKYLÄ MIEHET-MÄN	2303 1172	2.2 2.1	297 165	12.9 14.1	926 570	40.2 48.6	127 99	201 56	54 27	40 13	658 242	- -
TAMPERE-TAMMERFORS MIEHET-MÄN	118 69	0.1 0.1	2 1	1.7 1.4	31 25	26.3 36.2	5 5	14 9	5 6	5 -	51 23	1 -
TJRKU-ÄBO MIEHET-MÄN	173 118	0.2 0.2	3 2	1.7 1.7	48 35	27.7 33.1	29 29	19 9	10 8	6 3	58 28	- -
JLVILA-JLVSBY MIEHET-MÄN	4515 2244	4.3 4.0	307 162	6.8 7.2	1963 1248	43.5 55.6	155 128	591 217	135 88	161 56	1195 342	4 3
ÄETSÄ MIEHET-MÄN	114 66	0.1 0.1	4 4	3.5 6.1	38 25	33.3 37.9	7 7	14 6	5 8	- -	40 14	2 2
AJU-ANNAN MIEHET-MÄN	1473 991	1.4 1.8	57 52	3.9 5.2	553 425	37.5 42.9	166 161	152 80	91 74	31 18	384 156	35 25
TYÖPAIKKA KUNNAN ALUEELLA LIIKKUVA- ARBETSPLATSEN RÖRLIG INOM KOMMUNEN	4129 3213	3.6 5.7	581 535	14.1 16.7	202 161	4.9 5.0	1641 1584	68 44	655 581	73 46	904 253	5 5
TYÖPAIKKA KUNNAN ALUEELLA TUNTEMATON- ARBETSPLATSEN OKÄND INOM KOMMUNEN	80 63	0.1 0.1	2 1	2.5 1.6	5 7	11.3 11.1	34 33	1 1	6 5	3 1	4 -	21 15
AMPEKEEN SKA AMMERFORS RPL												
YHTEENSÄ-INALL ES MIEHET-MÄN	181510 93922	100.0 100.0	18054 10271	9.9 10.9	70221 42681	38.7 45.4	11069 10027	22765 8007	9543 6711	8349 3117	41145 12864	364 224
TAMPEREEN SKA TAMMERFORS RPL	177518 91156	97.8 97.1	17864 10125	10.1 11.1	68797 41550	38.8 45.6	10438 9411	22403 7827	9389 6589	8184 3018	40152 12461	291 175

(Jatk. — Forts. — Cont.) 3

Työpaikan sijainti Arbetsplatsens belägenhet	Ammatissa toimiva väestö		Elinkeino — Näringsgren												
	Yrkesverksam befolkning		Maa- ja metsätalous		Teollisuus		Raken- nustoi- minta Byggnads- verksam- het	Kauppa Handel	Lii- kenne Sam- färdsel	Rahoi- tus- toi- minta Bank- verksam- het	Yhteis- kunnalli- set pal- velukset	Tunte- maton Okänd			
	Yhteensä Inalles	%	Jord- och skogsbruk	%	Tillverknig	%							(1)	(2)	(3)

TAMPEREEN SKA
TAMMERFORS RPL

HELSINKI—HELSINGFORS MIEHET—MÄN	288	0.2	5	1.7	80	27.8	20	34	5	14	123	3
	180	0.2	2	1.1	57	31.7	18	18	7	5	71	2
IJITTINEN MIEHET—MÄN	153	0.1	1	0.7	67	43.8	14	22	8	1	36	4
	100	0.1	1	1.0	51	51.0	13	17	7	—	8	3
HÄMEENKYRÖ—TAVASTKYRÖ MIEHET—MÄN	3881	2.1	936	24.1	1490	38.4	191	365	128	52	673	2
	2155	2.3	495	23.0	1072	49.7	180	117	62	21	206	2
HÄMEENLINNA—TAVASTEHEUS MIEHET—MÄN	145	0.1	4	2.8	35	24.1	23	21	7	10	44	1
	106	0.1	4	3.8	31	29.2	23	12	5	5	25	1
IKAALINEN MIEHET—MÄN	3462	1.9	1160	33.5	827	23.9	223	397	75	90	685	5
	1800	1.9	634	35.2	545	30.3	200	135	43	36	204	3
JUUPAJOKI MIEHET—MÄN	1046	0.6	312	29.8	317	30.3	59	63	26	27	241	1
	575	0.6	180	31.3	182	31.7	57	19	9	9	118	1
JÄMSÄ MIEHET—MÄN	127	0.1	6	4.7	74	58.3	5	2	2	2	31	5
	96	0.1	6	6.3	62	64.6	5	1	2	—	15	5
KANGASALA MIEHET—MÄN	7811	4.3	651	8.3	2482	31.8	534	994	405	426	2277	42
	4052	4.3	373	9.2	1563	38.6	475	430	260	177	754	20
KEURUU MIEHET—MÄN	179	0.1	7	3.9	89	49.7	25	6	15	3	26	—
	141	0.2	6	4.3	76	53.9	25	2	19	—	5	—
KIHNIÖ MIEHET—MÄN	1108	0.6	314	28.3	302	27.3	145	93	33	17	190	14
	640	0.7	173	27.0	197	30.8	133	39	21	2	66	9
KIIKOINEN MIEHET—MÄN	514	0.3	277	53.9	86	16.7	30	39	24	13	45	—
	281	0.3	139	49.5	58	20.6	29	20	20	3	12	—
KJHMALAHTI MIEHET—MÄN	457	0.3	243	53.2	91	19.9	24	33	12	7	45	2
	242	0.3	136	56.2	42	17.4	24	15	6	2	15	2
KJOREVESI MIEHET—MÄN	1401	0.8	215	15.3	604	43.1	53	70	40	24	393	2
	818	0.9	115	14.1	437	53.4	48	19	21	5	172	1
KJRU MIEHET—MÄN	1238	0.7	485	39.5	260	21.0	84	94	46	26	236	3
	689	0.7	302	43.8	160	23.2	82	29	23	6	85	2
KYLMÄKOSKI MIEHET—MÄN	1067	0.6	387	36.3	394	36.9	38	65	37	13	131	2
	605	0.6	213	35.2	277	45.8	37	19	20	3	34	2
LAHTI MIEHET—MÄN	109	0.1	5	4.6	27	24.8	31	11	2	6	22	5
	79	0.1	2	2.5	23	29.1	31	5	1	4	10	3
LEMPÄÄLÄ MIEHET—MÄN	5354	2.9	453	8.5	1765	33.0	541	831	291	208	1252	13
	2880	3.1	243	8.4	1095	38.0	507	325	185	77	442	6
LJÖPIDINEN MIEHET—MÄN	1054	0.6	470	44.6	207	19.6	46	67	63	25	175	1
	555	0.6	275	49.5	120	21.6	45	19	38	9	48	1
LÄNGELMÄKI MIEHET—MÄN	870	0.5	400	46.0	156	17.9	57	66	30	26	134	1
	457	0.5	212	46.4	110	24.1	50	24	17	4	40	—
LJHJÄRVI MIEHET—MÄN	1161	0.6	463	39.9	253	21.8	93	95	32	34	187	4
	660	0.7	273	41.4	170	25.8	87	41	19	10	56	4
LÄNTÄ MIEHET—MÄN	3594	2.0	57	1.6	2034	56.6	116	363	87	129	805	3
	1839	2.0	38	2.1	1302	70.8	111	95	47	44	200	2
LJKIA MIEHET—MÄN	10722	5.9	430	4.0	6368	59.4	394	883	254	260	2092	21
	5431	5.8	222	4.1	3620	66.7	358	270	180	54	671	16
LJIVESI MIEHET—MÄN	3626	2.0	807	22.3	1002	27.6	313	432	234	107	731	—
	1873	2.0	484	25.8	493	26.3	254	143	185	32	242	—
PARKANO MIEHET—MÄN	3723	2.1	783	21.0	1278	34.3	232	472	137	59	715	7
	2044	2.2	438	21.4	845	41.3	218	168	94	27	253	1
PIRKKALA MIEHET—MÄN	4339	2.4	106	2.4	1955	45.1	252	563	243	218	974	24
	2328	2.5	59	2.5	1217	52.3	221	213	163	55	345	15
PJRI—BJÖRNEBORG MIEHET—MÄN	122	0.1	5	4.1	43	35.2	25	11	4	5	21	—
	92	0.1	4	4.3	33	35.9	28	8	3	5	11	—

(Jatk. — Forts. — Cont.) 3

Työpaikan sijainti Arbetsplatsens belägenhet	Ammatissa toimiva väestö		Elinkeino — Näringgren									
	Yhteensä Inalles	%	Maa- ja metsätalous		Teollisuus Tillverkning		Raken- nustoi- minta	Kauppa Handel	Li- kenne Sam- färdsel	Rahoi- tus- toi- minta	Yhteis- kunnalli- set pal- velukset	Tunte- maton Okänd
Asuinalue ja sukupuoli Boningsort och kön			(1)	%	(2-4)	%	(5)	(6)	(7)	(8)	(9)	(10)

TAMPEREEN SKA
TAMMERFORS RPL

PÄLKÄNE MIEHET-MÄN	1541 779	0.8 0.8	503 269	32.6 34.5	387 203	25.1 26.1	93 51	142 48	94 71	37 7	284 89	1 1
RJOVESI MIEHET-MÄN	2683 1539	1.5 1.6	825 508	30.7 33.0	748 529	27.9 34.4	215 201	235 73	145 94	65 12	450 122	- -
SAHALAHTI MIEHET-MÄN	782 366	0.4 0.4	217 116	27.7 31.7	357 168	45.7 45.5	20 17	46 12	23 12	23 7	94 33	2 1
SJODENNIEMI MIEHET-MÄN	602 325	0.3 0.3	356 222	65.8 68.3	50 37	8.3 11.4	23 22	37 21	6 2	14 6	76 15	- -
TAMPERE-TAMMERFORS MIEHET-MÄN	73868 36124	40.7 38.5	739 449	1.0 1.2	28203 16226	38.2 44.9	4284 3765	11639 4093	5082 3740	4823 1851	19015 5908	63 52
TURKU-ÅBO MIEHET-MÄN	124 74	0.1 0.1	1 -	0.8 -	29 22	23.4 29.7	18 18	10 2	4 4	6 5	56 23	- -
TIIJALA MIEHET-MÄN	3192 1642	1.8 1.7	144 87	4.5 5.3	1455 869	45.6 52.9	113 104	396 116	357 251	132 39	589 170	6 6
JRJALA MIEHET-MÄN	2636 1437	1.5 1.5	959 537	36.4 37.4	690 433	26.2 30.1	120 105	232 86	140 101	103 56	386 110	6 5
VALKEAKOSKI MIEHET-MÄN	10157 5517	5.6 5.9	609 348	6.0 6.3	5370 3637	52.9 65.9	507 446	966 229	353 238	340 102	2002 513	10 4
VANHALA MIEHET-MÄN	6698 3348	3.7 3.6	1021 557	15.2 16.6	2463 1465	36.8 43.9	331 302	776 274	267 177	155 52	1638 514	3 3
VESILAHTI MIEHET-MÄN	1129 631	0.6 0.7	597 346	52.9 54.8	119 54	10.5 14.9	71 66	88 30	45 25	28 8	176 60	5 2
VIIALA MIEHET-MÄN	2069 1092	1.1 1.2	86 51	4.2 4.7	1132 653	54.7 59.8	163 154	226 67	70 45	53 11	335 109	4 2
VILJAKKALA MIEHET-MÄN	723 411	0.4 0.4	303 169	41.9 41.1	187 140	25.9 34.1	54 51	56 16	27 14	15 4	80 16	1 1
VILPPULA MIEHET-MÄN	2812 1553	1.5 1.7	507 299	18.0 19.3	1238 797	44.0 51.3	150 135	251 78	120 87	72 19	465 134	9 4
VIRKAT-VIRDOIS MIEHET-MÄN	3814 2071	2.1 2.2	1221 726	32.0 35.1	887 522	23.3 25.2	338 313	462 181	130 102	110 36	660 186	6 5
YLJÄRVI MIEHET-MÄN	5874 3052	3.2 3.2	307 179	5.2 5.9	2298 1478	39.1 48.4	442 393	696 257	265 171	237 85	1622 443	7 2
ÄETSÄ MIEHET-MÄN	2510 1345	1.4 1.4	477 258	19.0 19.2	1338 790	53.3 58.7	89 86	166 66	68 46	72 23	299 76	1 -
AUJ-ANNAN MIEHET-MÄN	2745 1898	1.5 2.0	156 121	5.7 6.4	580 776	35.7 40.9	462 451	245 115	95 74	114 75	634 251	55 35
TYÖPAIKKA KUNNAN ALUEELLA LIIKKUA- ARBETSPLATSEN RÖRLIG INOM KOMMUNEN	11977 9619	6.6 10.2	1549 1422	12.9 14.8	660 535	5.5 5.6	4153 4044	246 209	2225 2072	391 258	2728 1057	25 22
TYÖPAIKKA KUNNAN ALUEELLA TUNTEMATON- ARBETSPLATSEN OKÄND INOM KOMMUNEN	226 163	0.1 0.2	2 2	0.9 1.2	10 8	4.4 4.9	62 60	15 7	6 5	3 2	24 10	104 69

KANTA-HÄMEEN SKA
CENTRALA TAVASTLANDS RPL

YHTEENSÄ-INALLS MIEHET-MÄN	65265 33827	100.0 100.0	9062 5255	13.9 15.5	21858 13344	33.5 39.4	3177 3481	8202 2816	2811 1924	2400 805	17046 6123	109 75
KANTA-HÄMEEN SKA CENTRALA TAVASTLANDS RPL MIEHET-MÄN	62587 32088	95.9 94.9	8917 5147	14.2 16.0	20920 12631	33.4 39.4	3448 3165	7917 2693	2724 1858	2250 754	16312 5798	59 42
FORSSA MIEHET-MÄN	8433 4257	12.9 12.6	567 337	6.7 7.9	3600 2118	42.7 49.8	574 521	1237 404	259 151	342 130	1850 592	4 4
HATTULA MIEHET-MÄN	3033 1614	4.6 4.8	545 315	18.0 19.5	658 363	21.7 22.5	256 238	357 126	124 88	67 21	1020 460	6 3
HÄJHÖ MIEHET-MÄN	1747 973	2.7 2.9	773 430	44.2 44.2	331 238	18.9 24.5	102 99	147 62	43 24	48 20	301 100	2 -

(Jatk. — Forts. — Cont.) 3

Työpaikan sijainti Arbetsplatsens belägenhet Asuinalue ja sukupuoli Boningsort och kön	Ammatissa toimiva väestö Yrkesverksam befolkning		Elinkeino — Näringgren									
	Yhteensä Inalles	%	Maa- ja metsätalous Jord- och skogsbruk		Teollisuus Tillverkning		Rakennus- toiminta Byggnads- verk- sam- het (5)	Kauppa Handel (6)	Liikenne Sam- färdsl (7)	Rahoi- tus- toi- minta Bank- verk- sam- het (8)	Yhteis- kunnalli- set pal- velukset Sam- hälls- tjänster (9)	Tunte- maton Okänd (0)
			(1)	%	(2-4)	%						

KANTA-HÄMEEN SKA
CENTRALA TAVASTLANDS RPL

HAUSJÄRVI MIEHET-MÄN	2665 1433	4.1 4.2	694 399	26.0 27.8	873 525	32.8 36.6	130 117	222 71	163 115	74 20	498 172	11 10
HELSINKI-HELSINGFORS MIEHET-MÄN	191 114	0.3 0.3	10 7	5.2 6.1	53 41	27.7 36.0	6 6	28 11	2 2	12 8	78 38	2 1
HJMPPILA MIEHET-MÄN	1141 637	1.7 1.9	425 238	37.2 37.4	383 258	33.6 40.5	29 28	135 60	25 12	26 7	118 34	- -
HYVINKÄÄ-HYVINGE MIEHET-MÄN	401 252	0.6 0.7	14 10	3.5 4.0	146 104	36.4 41.3	48 46	60 22	22 17	31 15	77 36	3 2
HÄMEENLINNA-TAVASTEUS MIEHET-MÄN	17979 8652	27.5 25.6	274 184	1.5 2.1	5764 3418	32.1 39.5	1054 961	2857 978	793 561	893 252	6336 2254	8 4
JANAKKALA MIEHET-MÄN	6715 3596	10.3 10.6	1081 648	16.1 18.0	3239 2038	48.2 56.7	258 240	585 169	182 187	214 60	1155 334	1 -
JOKI OINEN MIEHET-MÄN	2179 1170	3.3 3.5	608 325	27.9 27.8	665 461	30.5 39.4	162 146	174 52	34 16	47 11	487 157	2 2
KALVOLA MIEHET-MÄN	1470 781	2.3 2.3	360 213	24.5 27.3	673 372	45.8 47.6	63 62	96 30	28 17	41 17	208 69	1 1
LAMMI MIEHET-MÄN	2432 1226	3.7 3.6	891 515	36.6 42.0	302 238	12.4 19.4	135 128	215 78	111 72	41 9	735 184	2 2
LÖPPI MIEHET-MÄN	2498 1393	3.8 4.1	1017 591	40.7 42.4	525 356	21.0 25.6	114 110	271 107	106 74	74 29	386 124	5 2
RENKO MIEHET-MÄN	882 523	1.4 1.5	371 214	42.1 40.9	190 157	21.5 30.0	52 52	77 31	26 16	23 4	142 48	1 1
RIIHIMÄKI MIEHET-MÄN	8585 4208	13.2 12.4	217 127	2.5 3.0	3052 1581	35.6 37.6	358 313	1302 427	732 544	345 125	2577 1090	2 1
SOMERO MIEHET-MÄN	153 116	0.2 0.3	8 8	5.2 6.9	71 57	46.4 49.1	12 12	20 15	13 13	5 2	24 5	- -
TAMMELA MIEHET-MÄN	2184 1232	3.3 3.6	888 493	40.7 40.0	449 341	20.6 27.7	140 130	188 73	56 26	41 6	410 153	12 10
TAMPERE-TAMMERFORS MIEHET-MÄN	116 67	0.2 0.2	2 1	1.7 1.5	25 17	21.6 25.4	20 18	7 -	1 -	4 2	55 27	2 2
TUULOS MIEHET-MÄN	644 393	1.0 1.2	206 118	32.0 30.0	216 167	33.5 42.5	21 20	54 25	42 31	14 3	89 27	2 2
YPÄJÄ MIEHET-MÄN	148 114	0.2 0.3	9 7	6.1 6.1	78 67	52.7 58.8	25 22	10 6	7 5	2 -	17 7	- -
MJU-ANNAN MIEHET-MÄN	1669 1076	2.6 3.2	102 75	6.1 7.0	565 427	33.9 39.7	218 212	160 69	42 29	56 28	483 208	43 28
TYÖPAIKKA KUNNAN ALUEELLA LIIKKUVA- ARBETSPLATSEN RÖRLIG INOM KOMMUNEN MIEHET-MÄN	3057 2393	4.7 7.1	566 513	18.5 21.4	172 119	5.6 5.0	945 925	51 44	486 442	87 61	739 279	11 10
TYÖPAIKKA KUNNAN ALUEELLA TUNTEMATON- ARBETSPLATSEN OKÄND INOM KOMMUNEN MIEHET-MÄN	71 55	0.1 0.2	1 1	1.4 1.8	3 3	4.2 5.5	24 24	8 1	4 3	2 1	8 3	21 19

PÄIJÄT-HÄMEEN SKA
PÄIJÄNNE-TAVASTLANDS RPL

YHTEENSÄ-INALLS MIEHET-MÄN	84304 42348	100.0 100.0	8774 5188	10.4 12.3	34114 19609	40.5 46.3	4979 4574	11163 3971	3455 2422	3336 1278	18321 5189	162 117
PÄIJÄT-HÄMEEN SKA PÄIJÄNNE-TAVASTLANDS RPL MIEHET-MÄN	82141 41094	97.4 97.0	8658 5103	10.5 12.4	33258 15039	40.5 46.3	4764 4365	10855 3850	3402 2383	3269 1245	17784 5027	111 82
ARTJÄRVI-ARTSJÖ MIEHET-MÄN	748 431	0.9 1.0	426 249	57.0 57.8	97 66	13.0 15.3	59 58	46 12	15 9	20 8	82 26	3 3
ASIKKALA MIEHET-MÄN	3217 1631	3.8 3.9	983 568	30.6 34.8	958 555	29.8 34.0	146 125	390 142	86 50	82 28	563 158	5 5
HARTOLA MIEHET-MÄN	1840 980	2.2 2.3	906 508	49.2 51.8	228 152	12.4 15.5	59 92	215 111	34 16	39 8	317 91	2 2

(Jatk. — Forts. — Cont.) 3

Työpaikan sijainti Arbetsplatsens belägenhet Asuinalue ja sukupuoli Boningsort och kön	Ammatissa toimiva väestö Yrkesverksam befolkning		Elinkeino — Näringsgren									
	Yhteensä Inalles	%	Maa- ja metsätalous Jord- och skogsbruk	Teollisuus Tillverkning	Raken- nustoi- minta Bygg- nads- verk- sam- het	Kauppa Handel	Li- kenne Sam- färdset	Rahoi- tus- toi- minta Bank- verk- sam- het	Yhteis- kunnalli- set pal- velukset Sam- hälls- tjänster	Tunte- maton Okänd		
			(1)	%	(2—4)	%	(5)	(6)	(7)	(8)	(9)	(10)

**PÄIJÄT-HÄMEEN SKA
PÄIJÄNNÄ-TAVASTLANDS RPL**

HEINOLA MIEHET-MÄN	7121 3540	8.4 8.4	94 61	1.3 1.7	3468 2172	48.7 61.4	459 421	883 260	201 130	248 90	1767 406	1 -
HEINOLAN MLK HEINOLA LK MIEHET-MÄN	2292 1282	2.7 3.0	572 351	25.0 27.4	869 557	37.9 43.4	119 115	225 85	73 57	41 16	387 98	6 3
HELSINKI-HELSINGFORS MIEHET-MÄN	170 76	0.2 0.2	5 2	2.9 2.6	50 30	29.4 39.5	7 6	32 16	4 3	7 1	63 17	2 1
HOLLOLA MIEHET-MÄN	7129 3732	8.5 8.8	848 498	11.9 13.3	2693 1619	37.8 43.4	522 452	890 366	310 214	259 110	1580 454	27 19
IITTI MIEHET-MÄN	210 128	0.2 0.3	6 6	2.9 4.7	164 107	78.1 83.6	2 1	11 4	3 2	2 1	22 7	- -
KJJSKI HL MIEHET-MÄN	976 519	1.2 1.2	461 252	47.2 48.6	198 132	20.3 25.4	34 30	85 39	38 25	20 7	137 32	3 2
KÄRKÖLÄ MIEHET-MÄN	1981 1091	2.3 2.6	510 302	25.7 27.7	774 475	39.1 43.5	51 89	185 62	104 83	41 7	260 63	16 10
LAHTI MIEHET-MÄN	41238 19756	48.9 46.7	357 245	0.9 1.2	16156 9969	44.0 50.5	2280 2093	6486 2244	2036 1447	2109 856	9796 2886	18 16
LAMMI MIEHET-MÄN	107 80	0.1 0.2	9 9	8.4 11.3	48 37	44.9 46.3	13 13	10 5	4 4	2 2	18 7	3 3
NASTOLA MIEHET-MÄN	5905 3138	7.0 7.4	523 252	8.9 9.3	3073 1896	52.0 60.4	237 217	561 199	188 139	170 58	1140 328	13 9
ORIMATTILA MIEHET-MÄN	5422 2675	6.4 6.3	1352 786	24.9 29.4	1813 880	33.4 32.9	388 364	517 192	141 96	146 43	1057 306	8 8
PADASJOKI MIEHET-MÄN	1792 1080	2.1 2.4	492 326	27.5 32.6	543 310	30.3 31.0	162 151	176 66	103 68	38 5	276 72	2 2
SYSMÄ MIEHET-MÄN	2480 1319	2.9 3.1	1134 665	45.7 50.4	388 256	15.6 19.4	168 158	236 72	73 49	56 9	422 107	3 3
AJU-ANNAN MIEHET-MÄN	1676 970	2.0 2.3	96 68	5.7 7.0	594 396	35.4 40.8	193 189	215 96	42 30	56 29	434 131	46 31
TYÖPAIKKA KUNNAN ALUEELLA LIIKKUYA- ARBETSPLATSEN RÖRLIG INOM KOMMUNEN MIEHET-MÄN	3924 3233	4.7 7.6	790 712	20.1 22.0	160 131	4.1 4.1	1429 1395	73 56	611 587	84 72	764 270	13 10
TYÖPAIKKA KUNNAN ALUEELLA TUNTEMATON- ARBETSPLATSEN OKÄND INOM KOMMUNEN MIEHET-MÄN	141 93	0.2 0.2	3 2	2.1 2.2	7 5	5.0 5.4	52 51	17 2	3 2	4 -	15 3	40 28

**KYMNENLAAKSON SKA
KYMENEJALENS RPL**

YHTEENSÄ-INALLES MIEHET-MÄN	82827 43874	100.0 100.0	9337 5278	11.3 12.0	26152 17362	31.6 39.6	4951 4361	11411 3813	6881 5106	3445 1207	20530 6665	120 82
KYMNENLAAKSON SKA KYMENEJALENS RPL MIEHET-MÄN	81222 42808	98.1 97.6	9208 5168	11.3 12.1	25777 17064	31.7 39.9	4750 4166	11201 3701	6808 5051	3371 1160	20025 6445	82 53
ELIMÄKI MIEHET-MÄN	3568 1912	4.3 4.4	1237 692	34.7 36.2	680 395	19.1 20.7	268 241	420 193	167 121	104 24	682 237	10 9
HAMINA-FREDRIKSHAMN MIEHET-MÄN	4368 2233	5.3 5.1	26 9	0.6 0.4	934 557	21.4 24.9	195 169	787 227	735 556	179 47	1508 667	4 1
HELSINKI-HELSINGFORS MIEHET-MÄN	159 85	0.2 0.2	12 8	7.5 9.4	33 23	20.8 27.1	3 2	14 6	8 6	6 3	81 35	2 2
IITTI MIEHET-MÄN	2900 1532	3.5 3.5	949 543	32.7 35.4	871 558	30.0 36.4	170 160	252 86	77 37	72 17	509 131	- -
JAALA MIEHET-MÄN	718 427	0.9 1.0	357 218	49.7 51.1	108 93	15.0 21.8	51 46	72 27	27 17	16 3	87 23	- -
KOTKA MIEHET-MÄN	24836 13026	30.0 29.7	399 222	1.6 1.7	9499 6370	38.2 48.9	1390 1216	3510 1066	2536 1918	1158 430	6326 1793	18 11

(Jatk. — Forts. — Cont.) 3

Työpaikan sijainti Arbetsplatsens belägenhet	Ammattissa toimiva väestö Yrkesverksam befolkning		Elinkeino — Näringsgren									
			Maa- ja metsätalous Jord- och skogsbruk		Teollisuus Tillverkning		Raken- nustoi- minta Bygg- nads- verk- sam- het (5)	Kauppa Handel (6)	Lii- kenne Sam- färdsel (7)	Rahoi- tus- toi- minta Bank- verk- sam- het (8)	Yhteis- kunnalli- set pal- velukset Sam- hälls- tjänster (9)	Tunte- maton Okänd (0)
			Yhteensä Inalles	%	(1)	%						
KYMMENLAAKSON SKA												
KYMPPENE JÄLENS RPL												
KJUVGLA MIEHET-MÄN	12829 6056	15.5 13.8	204 108	1.6 1.8	2541 1285	19.8 21.2	863 718	2779 1025	1545 1153	969 374	3914 1385	14 8
KUUSANKOSKI MIEHET-MÄN	9367 4934	11.3 11.2	196 105	2.1 2.1	4707 3232	50.3 65.5	517 447	1082 290	331 259	321 53	2202 499	11 9
LAPPEENRANTA VILLMANSTRAND MIEHET-MÄN	144 102	0.2 0.2	4 3	2.8 2.9	24 18	16.7 17.6	23 23	17 7	5 3	12 10	57 36	2 2
MIEHIKKÄLÄ MIEHET-MÄN	1312 745	1.6 1.7	801 459	61.1 61.6	117 101	8.9 13.6	48 45	79 28	51 36	21 5	195 71	- -
PYHTÄÄ-PYTTIS MIEHET-MÄN	1829 1026	2.2 2.3	396 242	21.7 23.6	506 373	27.7 36.4	128 119	224 71	130 85	54 19	389 111	2 2
ANJALANKOSKI MIEHET-MÄN	8486 4765	10.2 10.9	1440 782	17.0 16.4	3590 2563	42.3 53.8	454 405	797 229	374 247	205 49	1622 486	4 4
VALKEALA MIEHET-MÄN	4364 2465	5.3 5.6	1349 761	30.9 30.9	678 441	15.5 17.9	310 269	404 187	316 246	110 47	1185 509	12 5
VEHKALAHTI MIEHET-MÄN	4952 2726	6.0 6.2	1098 575	22.2 21.1	1367 965	27.6 35.4	286 264	629 198	454 328	119 40	992 352	7 6
VIRGLAHTI MIEHET-MÄN	1693 961	2.0 2.2	756 452	44.7 47.0	179 131	10.6 13.6	70 67	166 74	45 44	43 12	414 181	- -
AUJ-ANNAN MIEHET-MÄN	1302 879	1.6 2.0	113 99	8.7 11.3	318 257	24.4 29.2	175 170	179 99	60 46	56 34	367 149	34 25
TYÖPAIKKA KUNNAN ALUEELLA LIIKKUVA- ARBETSPLATSEN RÖRLIG INOM KOMMUNEN MIEHET-MÄN	4470 3311	5.4 7.5	600 503	13.4 15.2	223 146	5.0 4.4	1553 1486	61 49	833 719	116 78	1076 322	8 8
TYÖPAIKKA KUNNAN ALUEELLA TUNTEMATON- ARBETSPLATSEN OKÄND INOM KOMMUNEN MIEHET-MÄN	218 166	0.3 0.4	4 3	1.8 1.8	11 9	5.0 5.4	93 87	13 3	19 15	10 7	36 20	32 22
ETELÄ-KARJALAN SKA												
SÖDRA KARELENS RPL												
YHTEENSÄ-INALLS MIEHET-MÄN	62899 33633	100.0 100.0	9772 5540	15.5 16.5	20168 13728	32.1 40.8	4304 3909	8167 2578	3395 2377	2205 721	14821 4733	67 47
ETELÄ-KARJALAN SKA SÖDRA KARELENS RPL MIEHET-MÄN	61851 32953	98.3 98.0	9709 5491	15.7 16.7	19874 13487	32.1 40.9	4169 3785	8047 2521	3361 2346	2164 707	14495 4592	32 24
IMATRA MIEHET-MÄN	15843 8464	25.2 25.2	572 311	3.6 3.7	6543 4537	41.3 53.6	1031 911	2337 703	875 596	666 231	3782 1163	17 12
JOUTSENO MIEHET-MÄN	5429 2988	8.6 8.9	680 367	12.5 12.3	2267 1574	41.8 52.7	239 215	443 125	202 154	127 40	1471 513	- -
LAPPEENRANTA VILLMANSTRAND MIEHET-MÄN	23196 11851	36.9 35.4	1364 809	5.9 6.8	7849 4986	33.8 41.9	1768 1580	3629 1116	1601 1168	956 322	6022 1904	7 6
LEMI MIEHET-MÄN	1129 648	1.8 1.9	502 284	44.5 43.8	174 138	15.4 21.3	108 105	108 37	37 23	28 9	172 52	- -
LJUNÄKI MIEHET-MÄN	2184 1165	3.5 3.5	1044 602	47.8 51.7	278 189	12.7 16.2	126 116	246 95	85 49	45 11	360 103	- -
NJIJAMAA MIEHET-MÄN	613 365	1.0 1.1	333 175	54.3 47.9	59 45	9.6 13.4	17 16	35 15	60 47	5 3	104 60	- -
PARIKKALA MIEHET-MÄN	2278 1180	3.6 3.5	850 471	37.3 39.9	289 175	12.7 14.8	182 179	281 95	105 71	60 14	510 174	1 1
KAUTJÄRVI MIEHET-MÄN	2458 1387	3.9 4.1	570 285	23.2 20.5	918 697	37.3 50.3	163 153	211 60	107 45	61 15	426 111	2 1
RJOKOLAHTI MIEHET-MÄN	2671 1499	4.2 4.5	893 488	33.4 32.6	708 567	26.5 37.8	138 131	231 75	109 70	53 21	536 145	3 2
SAAKI MIEHET-MÄN	884 497	1.4 1.5	582 331	65.8 66.6	53 33	6.0 6.6	39 39	63 33	21 9	19 5	107 47	- -

(Jatk. — Forts. — Cont.) 3

Työpaikan sijainti Arbetsplatsens belägenhet	Ammatissa toimiva väestö		Elinkeino — Näringsgren									
	Yhteensä Inalles	%	Maa- ja metsätalous		Teollisuus		Raken- nustoi- minta	Kauppa	Li- kenne	Rahoi- tus- toi- minta	Yhteis- kunnalli- set pal- velukset	Tunte- maton
Asuinalue ja sukupuoli Boningsort och kön			Jord- och skogsbruk		Tillverkning		Bygg- nads- verk- sam- het	Handel	Sam- färdset	Bank- verk- sam- het	Sam- hälls- tjänster	Okänd
			(1)	%	(2—4)	%	(5)	(6)	(7)	(8)	(9)	(10)
ETELÄ-KARJALAN SKA												
SÖDRA KARELENS RPL												
SAVITAIPALE MIEHET-MÄN	2086	3.3	950	45.5	285	13.7	155	203	53	47	393	-
	1146	3.4	564	49.2	217	18.9	147	60	31	10	117	-
SJOMENNIEMI MIEHET-MÄN	405	0.6	254	62.7	31	7.7	16	25	9	9	61	-
	222	0.7	153	68.9	28	12.6	14	6	4	1	16	-
TAIPALSAARI MIEHET-MÄN	1580	2.5	460	29.1	312	19.7	127	174	59	47	400	1
	855	2.5	272	31.8	212	24.8	121	80	36	19	114	1
JUKUNIEMI MIEHET-MÄN	244	0.4	141	57.8	9	3.7	20	12	11	5	45	1
	154	0.5	92	59.7	8	5.2	18	3	5	2	25	1
YLÄMAA MIEHET-MÄN	851	1.4	514	60.4	99	11.6	40	49	27	16	106	-
	492	1.5	287	58.3	77	15.7	40	18	18	4	48	-
KUJUNNAN MIEHET-MÄN	1048	1.7	63	6.0	294	28.1	135	120	34	41	326	35
	680	2.0	49	7.2	241	35.4	124	57	31	14	141	23
TYÖPAIKKA KUNNAN ALUEELLA LIIKKUVA- ARBETSPLETSEN RÖRLIG INOM KOMMUNEN	3701	5.9	727	19.6	175	4.7	1184	61	790	67	693	4
	2912	8.7	611	21.0	139	4.8	1154	46	702	53	204	3
TYÖPAIKKA KUNNAN ALUEELLA TUNTEMATON- ARBETSPLETSEN OKÄND INOM KOMMUNEN	85	0.1	4	4.7	6	7.1	41	7	3	1	2	21
	71	0.2	4	5.6	6	8.5	38	3	3	-	-	17
ETELÄ-SAVON SKA												
SÖDRA SAVOLAX RPL												
YHTEENSÄ-INALLS MIEHET-MÄN	72220	100.0	18279	25.3	15113	20.9	4883	8679	4805	2219	18126	116
	37579	100.0	10921	29.1	5301	24.8	4471	3155	3489	741	5437	64
ETELÄ-SAVON SKA SÖDRA SAVOLAX RPL MIEHET-MÄN	70390	97.5	18141	25.8	14628	20.8	4675	8473	4696	2181	17529	67
	36518	57.2	10823	29.6	8556	24.5	4272	3071	3410	728	5219	39
AHTTOLA MIEHET-MÄN	730	1.0	317	43.4	115	15.8	47	72	35	13	130	1
	426	1.1	190	44.6	92	21.6	46	34	25	3	35	1
EVONKOSKI MIEHET-MÄN	717	1.0	405	56.5	70	9.8	49	41	26	11	113	2
	417	1.1	252	60.4	51	12.2	48	13	17	4	31	1
HAUKIVUORI MIEHET-MÄN	1109	1.5	525	47.3	187	16.9	68	95	39	15	179	1
	624	1.7	257	47.6	153	24.5	65	32	27	2	48	-
HEINÄVESI MIEHET-MÄN	1962	2.7	879	44.8	184	9.4	159	184	132	44	378	2
	1055	2.8	553	52.4	96	9.1	142	49	100	16	58	1
HELSINKI-HELSINGFORS MIEHET-MÄN	147	0.2	1	0.7	23	15.6	6	26	5	6	76	4
	68	0.2	1	1.5	16	23.5	6	10	4	4	25	2
HIRVENSALMI MIEHET-MÄN	1222	1.7	632	51.7	194	15.9	72	84	30	17	150	3
	684	1.8	366	53.5	130	19.0	70	34	22	5	54	3
JORDINEN MIEHET-MÄN	1900	2.6	879	46.3	211	11.1	149	180	60	45	374	2
	1018	2.7	532	52.3	145	14.2	141	68	31	12	89	-
JYVA MIEHET-MÄN	3706	5.1	1657	45.8	468	12.6	218	375	157	78	703	10
	2050	5.5	1010	49.3	343	16.7	209	145	116	27	191	9
JÄPPIÄ MIEHET-MÄN	567	0.8	341	60.1	69	12.2	20	40	23	8	66	-
	306	0.8	194	63.4	49	16.0	16	15	13	2	17	-
KANGASLAMPPI MIEHET-MÄN	463	0.6	299	64.6	12	2.6	25	21	15	8	82	1
	243	0.6	170	70.0	8	3.3	24	9	7	2	22	1
KANGASNIEMI MIEHET-MÄN	2897	4.0	1401	48.4	313	10.8	225	296	87	67	506	2
	1565	4.2	834	53.3	180	11.5	218	131	49	15	133	1
KERIMÄKI MIEHET-MÄN	2375	3.3	805	33.9	409	17.2	212	236	128	48	534	3
	1302	3.5	474	36.4	277	21.3	193	83	99	15	159	2
MIKKELI-S:T MICHEL MIEHET-MÄN	12436	17.2	169	1.4	3140	25.2	1050	2246	864	724	4237	6
	5822	15.5	105	1.8	1722	29.6	901	833	586	279	1390	2
MIKKELIN MLK S:T MICHEL'S LK MIEHET-MÄN	4745	6.6	1339	28.2	955	20.1	200	537	163	127	1424	-
	2386	6.3	767	32.1	574	24.1	161	214	95	56	519	-

(Jatk. — Forts. — Cont.) 3

Työpaikan sijainti Arbetsplatsens belägenhet	Ammattissa toimiva väestö Yrkesverksam befolkning		Elinkeino — Näringsgren									
			Maa- ja metsätalous Jord- och skogsbruk		Teollisuus Tillverkning		Raken- nustoi- minta Bygg- nads- verk- sam- het	Kauppa Handel	Li- kenne Sam- färdsel	Rahoi- tus- toi- minta Bank- verk- sam- het	Yhteis- kunnalli- set pal- velukset Sam- hälls- tjänster	Tunte- maton Okänd
			(1)	%	(2—4)	%						
Asuinalue ja sukupuoli Boningsort och kön	Yhteensä Inalles	%	(1)	%	(2—4)	%	(5)	(6)	(7)	(8)	(9)	(10)
ETELÄ-SAVON SKA												
SCCFA SAVOLAX RPL												
MÄNTYHARJU MIEHET-MÄN	3413 1846	4.7 4.9	1102 689	32.3 37.3	796 456	23.3 24.7	299 286	368 134	123 77	77 17	640 183	8 4
PERTUNMAA MIEHET-MÄN	1130 646	1.6 1.7	692 413	61.2 63.9	108 72	9.6 11.1	68 67	76 30	43 23	16 2	125 38	2 1
PIEKÄMÄKI MIEHET-MÄN	5737 2801	7.9 7.5	101 47	1.8 1.7	1346 794	23.5 28.3	305 267	765 216	1191 981	168 50	1840 446	1 -
PIEKÄMÄEN MLK PIEKÄMÄKI LK MIEHET-MÄN	2563 1339	3.5 3.6	837 452	32.7 33.8	568 387	22.2 28.9	128 116	166 59	165 126	35 12	656 185	4 2
PJNKAHARJU MIEHET-MÄN	1879 985	2.6 2.6	633 395	33.7 40.1	482 315	25.7 32.0	81 78	150 48	76 47	20 4	436 97	1 1
PUJMALA MIEHET-MÄN	1556 855	2.2 2.3	785 496	50.4 58.0	165 76	10.6 8.9	99 97	128 46	77 58	22 8	280 74	- -
RANTASALMI MIEHET-MÄN	2233 1200	3.1 3.2	1052 601	47.1 50.1	376 244	16.8 20.3	108 104	174 65	97 67	43 15	380 103	3 1
RISTIINA MIEHET-MÄN	2447 1335	3.4 3.6	745 466	30.4 34.9	889 522	36.3 39.1	126 118	163 49	88 61	40 12	392 106	4 1
SAVONLINNA-NYSLOTT MIEHET-MÄN	11642 5985	16.1 15.9	1056 656	9.1 11.0	3272 2043	28.1 34.1	767 720	1825 689	940 695	478 149	3298 1029	6 4
SAVONRANTA MIEHET-MÄN	611 347	0.8 0.9	344 218	56.3 62.8	21 18	3.4 5.2	47 44	56 19	23 11	15 4	102 31	3 2
SJLKAVA MIEHET-MÄN	1720 911	2.4 2.4	828 486	48.1 53.3	157 110	9.1 12.1	114 106	154 39	67 47	28 9	371 113	1 1
VARKAUS MIEHET-MÄN	171 98	0.2 0.3	12 9	7.0 9.2	62 37	36.3 37.8	26 23	15 8	11 6	3 -	42 15	- -
VIRTASALMI MIEHET-MÄN	630 370	0.9 1.0	278 156	44.1 42.2	121 99	19.2 26.8	39 35	41 17	43 30	14 4	93 28	1 1
MUU-ANNAN MIEHET-MÄN	1512 895	2.1 2.4	125 88	8.3 9.8	400 292	26.5 32.6	176 170	165 66	93 69	29 9	479 178	45 23
TYÖPAIKKA KUNNAN ALUEELLA LIIKKUVA- ARBETSPLATSEN RÖRLIG INOM KOMMUNEN MIEHET-MÄN	6760 5757	9.4 15.3	2627 2409	38.9 41.8	209 165	3.1 2.9	1985 1944	97 71	849 786	39 34	945 339	9 9
TYÖPAIKKA KUNNAN ALUEELLA TUNTEMATON- ARBETSPLATSEN OKÄND INOM KOMMUNEN MIEHET-MÄN	102 84	0.1 0.2	5 5	4.9 6.0	4 3	3.9 3.6	56 55	1 -	3 3	- -	7 2	26 16
PCHJOIS-KARJALAN SKA												
NCFFA KARELENS RPL												
YHTEENSÄ-INALLES MIEHET-MÄN	70456 37906	100.0 100.0	17516 10655	24.9 28.1	13876 9283	19.7 24.5	5315 4873	8733 3306	3839 2780	2214 773	10881 6181	82 55
PCHJOIS-KARJALAN SKA NCRRRA KARELENS RPL MIEHET-MÄN	69413 37255	98.5 98.3	17410 10561	25.1 28.3	13625 9074	19.6 24.4	5217 4778	8611 3253	3807 2757	2187 757	10497 6037	59 38
ENJ MIEHET-MÄN	3164 1863	4.5 4.9	712 441	22.5 23.7	1162 885	36.7 47.5	189 182	247 73	161 114	54 10	639 158	- -
HELSINKI-HELSINGFORS MIEHET-MÄN	103 45	0.1 0.1	7 6	6.8 13.3	23 11	22.3 24.4	6 5	14 4	3 2	2 -	47 16	1 1
ILOMANTSI MIEHET-MÄN	3307 1872	4.7 4.9	1266 838	38.3 44.8	389 242	11.8 12.9	229 214	323 113	193 141	69 15	835 307	3 2
JOENSUU MIEHET-MÄN	18952 9242	26.9 24.4	331 224	1.7 2.4	4338 2601	22.9 28.1	1462 1272	3402 1333	1470 1078	976 356	6959 2371	14 7
JUUKA MIEHET-MÄN	3002 1688	4.3 4.5	1576 996	52.5 59.0	200 153	6.7 9.1	187 179	296 120	74 45	53 13	616 182	- -
KESÄLAHTI MIEHET-MÄN	1205 644	1.7 1.7	548 326	45.5 50.6	208 133	17.3 20.7	81 76	111 37	31 19	23 5	203 48	- -

(Jatk. — Forts. — Cont.) 3

Työpaikan sijainti Arbetsplatsens belägenhet	Ammatissa toimiva väestö Yrkesverksam befolkning		Elinkeino — Näringsgren									
			Maa- ja metsätalous Jord- och skogsbruk		Teollisuus Tillverkning		Raken- nustoi- minta Bygg- nads- verk- sam- het	Kauppa Handel	Lii- kenne Sam- färdsel	Rahoi- tus- toi- minta Bank- verk- sam- het	Yhteis- kunnalli- set pal- velukset Sam- hälls- tjänster	Tunte- maton Okänd
			(1)	%	(2-4)	%						

PCHJOIS-KARJALAN SKA
NORRA KARELENS RPL

KIIHTELYSVAARA MIEHET-MÄN	873 496	1.2 1.3	441 288	50.5 54.0	111 84	12.7 16.9	54 54	43 18	41 24	13 5	170 43	- -
KITEE MIEHET-MÄN	4648 2574	6.6 6.8	1588 885	34.2 34.4	996 747	21.4 29.0	363 339	493 179	171 120	129 35	900 262	8 7
KONTIOLAHTI MIEHET-MÄN	3215 1709	4.6 4.5	692 421	21.5 24.6	391 253	12.2 14.8	317 285	347 141	139 93	62 45	1241 467	6 4
OUTOKUMPU MIEHET-MÄN	3684 2000	5.2 5.3	504 264	13.7 13.2	1382 997	37.5 49.8	232 218	419 102	107 63	158 57	840 258	2 1
LIKSA MIEHET-MÄN	7596 4239	10.8 11.2	1901 1264	25.0 29.8	1957 1230	25.8 29.0	607 560	977 361	380 272	166 51	1603 499	5 2
LIPERI MIEHET-MÄN	4264 2375	6.1 6.3	1504 875	35.3 36.8	488 324	11.4 13.6	370 338	379 162	273 220	51 26	1155 427	4 3
NURMES MIEHET-MÄN	4341 2235	6.2 5.9	1129 669	26.0 29.9	777 471	17.9 21.1	318 296	597 224	280 221	140 41	1099 312	1 1
POLVIJÄRVI MIEHET-MÄN	2423 1364	3.4 3.6	1358 781	56.0 57.3	146 118	6.0 8.7	153 148	202 96	113 81	37 14	412 125	2 1
PYHÄSELKÄ MIEHET-MÄN	1868 1047	2.7 2.8	536 315	28.7 30.1	340 267	18.2 25.5	183 167	200 83	81 61	45 10	477 140	6 4
RÄÄKKYLÄ MIEHET-MÄN	1611 915	2.3 2.4	864 509	53.6 55.6	182 119	11.3 13.0	110 105	121 51	61 49	22 9	246 69	5 4
TOMMAJÄRVI MIEHET-MÄN	2367 1316	3.4 3.5	957 571	42.1 43.4	333 278	14.1 21.1	146 140	209 69	117 83	44 10	521 165	- -
TUJPOVAARA MIEHET-MÄN	1065 617	1.5 1.6	517 318	48.5 51.5	102 73	9.6 11.8	90 85	79 31	51 35	20 8	204 65	2 2
VALTIMO MIEHET-MÄN	1488 866	2.1 2.3	771 499	51.8 57.6	104 84	7.0 9.7	101 96	150 55	41 25	21 7	299 100	1 -
VÄRTSILÄ MIEHET-MÄN	340 193	0.5 0.5	175 97	51.5 50.3	19 15	5.6 7.8	25 24	16 5	23 13	4 -	78 39	- -
MUJ-ANNAN MIEHET-MÄN	940 606	1.3 1.6	99 88	10.5 14.5	228 198	24.3 32.7	92 90	108 49	25 21	25 16	337 128	22 16
TYÖPAIKKA KUNNAN ALUEELLA LIIKKUVA- ARBETSPLATSEN RÖRLIG INOM KOMMUNEN MIEHET-MÄN	7501 6477	10.6 17.1	3166 2867	42.2 44.3	227 205	3.0 3.2	2065 2010	74 64	1032 973	55 40	874 310	8 8
TYÖPAIKKA KUNNAN ALUEELLA TUNTEMATON- ARBETSPLATSEN OKÄND INOM KOMMUNEN MIEHET-MÄN	240 210	0.3 0.6	66 62	27.5 29.5	2 2	0.8 1.0	104 101	7 4	16 15	2 2	11 3	32 21

PCHJOIS-SAVJN SKA
NORRA SAVOLAX RPL

YHTEENSÄ-INALLES MIEHET-MÄN	103732 54205	100.0 100.0	23198 14063	22.4 25.9	22013 13525	21.2 25.0	8428 7816	13072 4902	5049 3571	3803 1335	28010 8879	159 114
PCHJOIS-SAVON SKA NORRA SAVOLAX RPL MIEHET-MÄN	101331 52771	97.7 97.4	23028 13953	22.7 26.4	21332 13050	21.1 24.7	8087 7454	12775 4754	4970 3514	3749 1315	27273 8605	117 86
HELSINKI-HELSINGFORS MIEHET-MÄN	123 62	0.1 0.1	4 2	3.3 3.2	26 18	21.1 29.0	6 6	18 11	3 2	6 3	58 20	2 -
IISALMI MIEHET-MÄN	9277 4890	8.9 9.0	1538 905	16.6 18.5	2148 1367	23.2 28.0	707 638	1532 589	583 427	312 98	2455 865	2 1
JJROINEN MIEHET-MÄN	515 322	0.5 0.6	16 14	3.1 4.3	230 167	44.7 51.9	65 59	78 35	20 11	14 3	92 33	- -
JJANKOSKI MIEHET-MÄN	2702 1476	2.6 2.7	920 529	34.0 35.8	642 457	23.8 31.0	184 179	225 65	98 65	64 18	564 163	1 -
KAAVI MIEHET-MÄN	1716 920	1.7 1.7	712 403	41.5 43.8	336 263	19.6 28.6	103 97	141 46	37 10	44 13	341 88	2 -
KANGASLAMPPI MIEHET-MÄN	173 117	0.2 0.2	9 9	5.2 7.7	72 51	41.6 43.6	35 36	20 9	5 3	5 2	21 5	2 2

(Jatk. — Forts. — Cont.) 3

Työpaikan sijainti Arbetsplatsens belägenhet	Ammattissa toimiva väestö Yrkesverksam befolkning		Elinkeino — Näringgren									
			Maa- ja metsätalous Jord- och skogsbruk		Teollisuus Tillverkning		Raken- nustoi- minta Bygg- nads- verk- sam- het	Käuppa Handel	Lii- kenne Sam- färdsel	Rahoi- tus- toi- minta Bank- verk- sam- het	Yhteis- kunnalli- set pal- velukset Sam- hälls- tjänster	Tunte- maton Okänd
			(1)	%	(2-4)	%						
Asuinalue ja sukupuoli Boningsort och kön	Yhteensä Inalles	%	(1)	%	(2-4)	%	(5)	(6)	(7)	(8)	(9)	(10)
PCHJOIS-SAVON SKA NARRA SAVGLAX RPL												
KARTTULA MIEHET-MÄN	1120 618	1.1 1.1	492 287	43.9 46.4	123 86	11.0 13.9	104 99	106 43	43 28	18 6	229 66	5 3
KEITELE MIEHET-MÄN	1330 720	1.3 1.3	544 349	40.9 48.5	328 177	24.7 24.6	64 63	114 45	30 17	27 13	223 56	- -
KIUKUVESI MIEHET-MÄN	4602 2498	4.4 4.6	2183 1327	47.4 53.1	576 365	12.5 14.6	313 303	421 148	130 94	101 24	866 228	12 9
KUOPIO MIEHET-MÄN	31381 14946	30.3 27.6	1301 775	4.1 5.2	6358 3217	20.3 21.5	3135 2838	5241 2065	2098 1523	1923 764	11274 3723	51 41
LAPINLAHTI MIEHET-MÄN	3011 1602	2.9 3.0	1188 684	39.5 42.7	639 387	21.2 24.2	209 198	205 74	131 84	53 17	585 158	1 -
LEPPÄVIRTA MIEHET-MÄN	4659 2662	4.5 4.9	1452 880	31.2 33.1	1361 962	29.2 36.1	295 275	380 114	216 163	92 24	861 242	2 2
MAANINKA MIEHET-MÄN	1720 961	1.7 1.8	955 583	55.5 60.7	154 97	9.0 10.1	107 101	120 52	67 46	29 4	283 73	5 5
NILSIÄ MIEHET-MÄN	3091 1670	3.0 3.1	1276 758	41.3 45.4	449 262	14.5 15.7	236 228	342 153	109 78	52 11	615 170	12 10
PIELAVESI MIEHET-MÄN	2889 1605	2.8 3.0	1405 866	48.6 55.2	232 130	8.0 8.1	237 231	251 94	105 68	64 24	591 168	4 4
RAUTALAMPI MIEHET-MÄN	1886 1063	1.8 2.0	854 540	45.3 50.8	197 142	10.4 13.4	130 124	186 62	109 79	36 14	372 101	2 1
RAUTAVAARA MIEHET-MÄN	1261 730	1.2 1.3	604 406	47.9 55.6	102 63	8.1 8.6	118 114	111 28	42 31	16 3	266 84	2 1
SIILINJÄRVI MIEHET-MÄN	6290 3195	6.1 5.9	751 458	11.9 14.3	1358 1000	21.6 31.3	538 501	698 268	218 148	271 96	2449 721	7 3
SONKAJÄRVI MIEHET-MÄN	2464 1448	2.4 2.7	1170 696	47.5 48.1	171 135	6.9 9.3	234 218	190 79	90 59	45 8	563 252	1 1
SUJONENJOKI MIEHET-MÄN	3435 1816	3.3 3.4	863 529	25.1 29.1	836 516	24.3 28.4	185 172	456 173	179 138	105 31	810 256	1 1
TERVO MIEHET-MÄN	913 529	0.9 1.0	520 329	57.0 62.2	72 68	7.9 12.9	50 50	61 22	23 15	18 3	168 42	1 -
TUUSNIEMI MIEHET-MÄN	1528 830	1.5 1.5	768 463	50.3 55.8	135 84	8.8 10.1	103 97	120 49	50 29	27 6	325 102	- -
VARKAUS MIEHET-MÄN	10213 5323	9.8 9.8	228 165	2.2 3.1	4655 2978	45.6 55.9	681 630	1440 415	415 269	362 120	2431 745	1 1
VARPAISJÄRVI MIEHET-MÄN	1494 832	1.4 1.5	809 473	54.1 56.9	150 83	10.0 10.0	109 106	114 45	68 53	23 2	221 70	- -
VEHMER-SALMI MIEHET-MÄN	940 530	0.9 1.0	536 333	57.0 62.8	36 26	3.8 4.9	57 53	69 29	41 33	16 4	185 52	- -
VESANTO MIEHET-MÄN	1397 772	1.3 1.4	720 439	51.5 56.9	114 74	8.2 9.6	115 109	127 47	40 26	23 7	256 69	2 1
VIEREMÄ MIEHET-MÄN	2012 1135	1.9 2.1	1239 756	61.6 66.6	160 111	8.0 9.8	73 70	121 49	48 31	28 5	340 111	3 2
UUS-ANNAN MIEHET-MÄN	1590 933	1.5 1.7	141 85	8.9 9.1	353 239	22.2 25.6	231 221	181 93	51 41	29 12	566 216	38 26
TYÖPAIKKA KUNNAN ALUEELLA LIIKKUVA- ARBETSPÅTSEN RÖRLIG INOM KOMMUNEN MIEHET-MÄN	11685 5878	11.3 18.2	3171 2917	27.1 29.5	560 526	4.8 5.3	3718 3634	253 216	1687 1564	185 131	2076 858	35 32
TYÖPAIKKA KUNNAN ALUEELLA TUNTEMATON- ARBETSPÅTSEN OKÄND INOM KOMMUNEN MIEHET-MÄN	294 250	0.3 0.5	3 3	1.0 1.2	8 7	2.7 2.8	191 183	5 1	8 8	4 3	25 7	50 38
ESKI-SUJONEN SKA ELLERSTA FINLANDS RPL												
YHTEENSÄ-INALLS MIEHET-MÄN	100840 53391	100.0 100.0	17092 10419	16.9 19.5	27368 18093	27.1 33.9	7355 6663	12884 4766	5401 3698	3595 1239	27000 8429	145 84

(Jatk. — Forts. — Cont.) 3

Työpaikan sijainti Arbetsplatsens belägenhet	Ammatissa toimiva väestö		Elinkeino — Näringsgren									
	Yrkesverksam befolkning		Maa- ja metsätalous Jord- och skogsbruk		Teollisuus Tillverkning		Raken- nustoi- minta Bygg- nads- verk- sam- het	Kauppa Handel	Li- kenne Sam- färdsel	Rahoi- tus- toi- minta Bank- verk- sam- het	Yhteis- kunnalli- set pal- velukset	Tunte- maton Okänd
	Yhteensä Inalles	%	(1)	%	(2—4)	%	(5)	(6)	(7)	(8)	(9)	(10)

KESKI-SJÖMEN SKA
MELLERSTA FINLANDS RPL

KESKI-SUOMEN SKA MELLERSTA FINLANDS RPL MIEHET-MÄN	98934	98.1	16954	17.1	26945	27.2	7132	12611	5332	3511	26344	105
	52200	57.8	10293	19.7	17753	34.0	6448	4615	3649	1205	8173	64
HANKASALMI MIEHET-MÄN	2275	2.3	977	42.9	289	12.7	162	223	147	46	427	4
	1286	2.4	603	46.9	227	17.7	152	88	95	13	105	3
HELSINKI-HELSINGFORS MIEHET-MÄN	170	0.2	2	1.2	45	26.5	19	24	1	5	73	1
	97	0.2	2	2.1	27	27.8	19	12	1	2	34	-
JOUTSA MIEHET-MÄN	1697	1.7	606	35.7	216	12.7	131	257	104	42	341	-
	934	1.7	411	44.0	143	15.3	125	76	73	13	93	-
JYVÄSKYLÄ MIEHET-MÄN	27623	27.4	297	1.1	4138	29.5	1753	4849	1600	1622	9341	23
	13262	24.8	198	1.5	5240	39.5	1468	1790	1063	623	2867	13
JYVÄSKYLÄN MLK JYVÄSKYLÄ LK MIEHET-MÄN	10657	10.6	537	5.0	3742	35.1	828	1317	559	387	3274	13
	5716	10.7	309	5.4	2347	41.1	730	538	403	138	1241	10
JÄMSÄ MIEHET-MÄN	5075	5.0	740	14.6	1732	34.1	390	666	335	132	1868	12
	2803	5.2	405	14.4	1265	45.1	360	216	251	31	268	7
JÄMSÄNKOSKI MIEHET-MÄN	3161	3.1	330	10.4	1356	43.0	233	337	110	74	712	6
	1691	3.2	199	11.8	917	54.2	202	85	63	14	209	2
KANNONKOSKI MIEHET-MÄN	752	0.7	337	44.8	53	7.0	71	69	39	13	170	-
	419	0.8	200	47.7	47	11.2	64	25	27	3	53	-
KARSTULA MIEHET-MÄN	2178	2.2	845	38.8	328	15.1	186	197	95	40	483	4
	1177	2.2	490	41.6	237	20.1	174	74	66	13	121	2
KEURUJ MIEHET-MÄN	4944	4.9	880	17.8	1024	20.7	327	574	431	170	1536	2
	2538	4.8	549	21.6	544	21.4	304	205	321	52	561	2
KINNULA MIEHET-MÄN	791	0.8	387	48.9	104	13.1	63	62	28	11	136	-
	483	0.9	268	55.5	70	14.5	62	20	21	3	39	-
KIVIJÄRVI MIEHET-MÄN	695	0.7	293	42.2	56	8.1	50	71	46	15	163	1
	396	0.7	189	47.7	43	10.9	47	33	35	3	45	1
KJNGINKANGAS MIEHET-MÄN	570	0.6	234	41.1	107	18.8	58	68	21	9	72	1
	332	0.6	142	42.8	71	21.4	57	22	11	3	26	-
KJNNEVESTI MIEHET-MÄN	1386	1.4	682	49.2	140	10.1	116	119	68	36	223	2
	782	1.5	406	51.9	104	13.3	109	51	42	10	58	2
KORPILAHTI MIEHET-MÄN	1872	1.9	786	42.0	241	12.9	163	180	61	49	386	6
	993	1.9	457	46.0	149	15.0	156	67	38	26	96	4
KJHMOINEN MIEHET-MÄN	1395	1.4	572	41.0	241	17.3	105	144	72	32	228	1
	762	1.4	361	47.4	147	19.3	98	47	46	8	55	-
KYYJÄRVI MIEHET-MÄN	761	0.8	396	52.0	98	12.9	44	49	33	12	128	1
	423	0.8	222	52.5	82	19.4	41	19	23	2	33	1
LAUKAA MIEHET-MÄN	5644	5.6	1075	19.0	1737	30.8	526	536	243	124	1402	1
	3047	5.7	634	20.8	1105	36.3	485	185	148	37	452	1
LEIVONMÄKI MIEHET-MÄN	557	0.6	269	48.3	84	15.1	23	41	9	13	118	-
	322	0.6	165	51.2	69	21.4	23	16	4	5	40	-
LJHANKA MIEHET-MÄN	506	0.5	331	65.4	31	6.1	22	41	14	12	55	-
	289	0.5	209	72.3	20	6.9	22	12	7	3	16	-
MJLTIA MIEHET-MÄN	966	1.0	427	44.2	151	15.6	66	82	38	18	184	-
	577	1.1	256	51.3	88	15.3	66	36	30	3	58	-
MUUKAME MIEHET-MÄN	2092	2.1	191	9.1	631	30.2	203	277	70	65	655	-
	1081	2.0	100	9.3	421	38.9	195	112	49	32	172	-
PETÄJÄVESI MIEHET-MÄN	1382	1.4	472	34.2	319	23.1	78	129	74	32	273	5
	779	1.5	289	37.1	223	28.6	75	47	57	5	79	4
PIHTIPUDAS MIEHET-MÄN	2331	2.3	1121	48.1	175	7.5	166	244	121	51	453	-
	1249	2.3	700	56.0	101	8.1	158	80	82	11	117	-

(Jatk. — Forts. — Cont.) 3

Työpaikan sijainti Arbetsplatsens belägenhet	Ammatissa toimiva väestö		Elinkeino — Näringsgren									
	Yhteensä Inalles	%	Maa- ja metsätalous		Teollisuus		Raken- nustoi- minta Bygg- nads- verk- sam- het (5)	Kauppa Handel (6)	Li- kenne Sam- färdset (7)	Rahoi- tus- toi- minta Bank- verk- sam- het (8)	Yhteis- kunnalli- set pal- velukset Sam- hälls- tjänster (9)	Tunte- maton Okänd (0)
Asuinalue ja sukupuoli Boningsort och kön			(1)	%	(2-4)	%						

KESKI-SJÖMEN SKA
MELLERSTA FINLANDS RPL

PYLKÖNMÄKI MIEHET-MÄN	485	0.5	253	52.2	66	13.6	32	31	24	11	68	-
	281	0.5	154	54.8	56	19.9	30	10	14	1	16	-
SAARIJÄRVI MIEHET-MÄN	4260	4.2	1246	29.2	827	19.4	348	511	276	137	913	2
	2342	4.4	725	31.0	603	25.7	332	179	204	36	261	2
SUMIAINEN MIEHET-MÄN	515	0.5	251	48.7	75	14.6	38	34	17	13	85	2
	315	0.6	155	49.2	63	20.0	36	16	11	4	25	1
SJOLAHTI MIEHET-MÄN	2610	2.6	39	1.5	1128	43.2	159	253	83	63	875	10
	1383	2.6	30	2.2	774	56.0	145	95	60	21	253	5
SÄYNÄTSALO MIEHET-MÄN	1345	1.3	39	2.9	746	55.5	73	126	38	39	284	-
	696	1.3	32	4.6	456	65.5	68	39	23	11	67	-
TJIVAKKA MIEHET-MÄN	944	0.9	334	35.4	104	11.0	52	84	47	20	302	1
	539	1.0	188	34.9	88	16.3	50	42	36	7	127	1
UJRAINEN MIEHET-MÄN	1018	1.0	414	40.7	243	23.9	29	78	68	13	178	3
	588	1.1	231	39.3	203	34.5	28	25	37	6	57	1
VIITASAARI MIEHET-MÄN	3692	3.7	1278	34.6	544	14.7	382	462	243	86	694	3
	2099	3.9	797	38.0	360	17.2	353	175	174	31	208	1
ÄÄNEKOSKI MIEHET-MÄN	4755	4.7	315	6.6	2216	46.6	255	500	226	124	1117	2
	2616	4.9	179	6.8	1490	57.0	233	190	135	37	351	1
MUJ-ANNAN MIEHET-MÄN	1736	1.7	136	7.8	378	21.8	204	249	68	79	583	39
	1094	2.0	124	11.3	313	28.6	196	139	48	32	222	20
TYÖPAIKKA KUNNAN ALUEELLA LIIKKUVA- ARBETSPLATSEN RÖRLIG INOM KOMMUNEN	8391	8.3	2856	34.0	269	3.2	2364	74	1235	114	1467	8
	6919	13.0	2648	38.3	218	3.2	2311	58	1158	76	446	4
TYÖPAIKKA KUNNAN ALUEELLA TUNTEMATON- ARBETSPLATSEN OKÄND INOM KOMMUNEN	219	0.2	37	16.9	11	5.0	95	7	6	1	18	44
	175	0.3	33	18.9	5	5.1	86	4	4	1	7	31

VAASAN LÄÄNIN SKA
VASA LÄNS RPL

YHTEENSÄ-INALLES MIEHET-MÄN	184605	100.0	44676	24.2	51798	28.1	10876	22374	8725	5746	40028	382
	98090	100.0	25568	26.5	31879	32.5	10138	9492	6286	2078	12018	231
VAASAN LÄÄNIN SKA VASA LÄNS RPL	182171	98.7	44552	24.5	50980	28.0	10565	22129	8622	5662	39351	310
	96480	98.4	25871	26.8	31232	32.4	9840	9378	6208	2027	11736	188
ALAHÄRMÄ MIEHET-MÄN	2323	1.3	948	40.8	553	23.8	112	160	43	48	453	6
	1219	1.2	565	46.3	326	26.7	108	65	32	16	102	5
ALAJÄRVI MIEHET-MÄN	3248	1.8	1091	33.6	829	25.5	258	306	75	52	629	8
	1732	1.8	620	35.8	485	28.0	243	118	46	16	198	6
ALAVUS-ALAVO MIEHET-MÄN	4149	2.2	1226	29.5	1053	26.3	213	433	248	107	824	3
	2272	2.3	670	29.5	779	34.3	202	174	174	39	233	1
EVIJÄRVI MIEHET-MÄN	1391	0.8	576	41.4	271	19.5	93	115	44	20	249	23
	782	0.8	361	46.2	161	20.6	90	48	24	9	77	12
HALSUA MIEHET-MÄN	611	0.3	346	56.6	66	10.8	32	39	30	9	89	-
	336	0.3	207	61.6	33	9.8	31	20	20	3	22	-
HELSINKI-HELSINGFORS MIEHET-MÄN	173	0.1	6	3.5	50	28.9	12	25	9	3	66	2
	94	0.1	2	2.1	32	34.0	12	11	7	3	26	1
HIMANKA MIEHET-MÄN	1247	0.7	555	44.5	267	21.4	62	128	45	31	159	-
	696	0.7	356	51.1	142	20.4	59	59	31	8	41	-
ILMAJOKI MIEHET-MÄN	5338	2.9	1573	29.5	1388	26.0	359	563	216	236	996	7
	2925	3.0	874	29.9	819	28.0	346	268	179	121	312	6
ISJOKI-STORÅ MIEHET-MÄN	1296	0.7	693	53.5	223	17.2	50	104	34	25	167	-
	718	0.7	405	56.4	144	20.1	49	48	22	6	44	-
ISJYRÖ-STORKYRO MIEHET-MÄN	2015	1.1	777	38.6	460	22.8	111	194	66	56	349	2
	1070	1.1	441	41.2	283	26.4	106	88	35	16	99	2
JALASJÄRVI MIEHET-MÄN	4105	2.2	1688	41.1	819	20.0	297	357	179	100	664	1
	2227	2.3	922	41.4	525	23.6	285	142	123	26	203	1

(Jatk. — Forts. — Cont.) 3

Työpaikan sijainti Arbetsplatsens belägenhet	Ammatissa toimiva väestö		Elinkeino — Näringsgren										
	Yrkesverksam befolkning		Maa- ja metsätalous		Teollisuus		Raken- nustoi- minta Bygg- nads- verk- sam- het (5)	Kauppa Handel (6)	Lii- kenne Sam- färdsel (7)	Rahoi- tus- toi- minta Bank- verk- sam- het (8)	Yhteis- kunnalli- set pal- velukset Sam- hälls- tjänster (9)	Tunte- maton Okänd (0)	
	Yhteensä Inalles	%	(1)	%	(2—4)	%							
VAAKAN LÄÄNIN SKA													
VASA LÄNS RPL													
J JRVA MIEHET-MÄN	2417 1312	1.3 1.3	631 333	26.1 25.4	949 596	39.3 45.4	150 144	224 92	49 34	58 14	353 96	3 3	
KANNUS MIEHET-MÄN	2216 1209	1.2 1.2	785 462	35.4 38.2	465 269	21.0 22.2	132 122	237 97	128 110	64 19	403 129	2 1	
KARIJOKI-BÖTOM MIEHET-MÄN	814 444	0.4 0.5	392 220	48.2 49.5	168 92	20.6 20.7	44 41	68 39	19 11	18 7	103 33	2 1	
KASKINEN-KASKÖ MIEHET-MÄN	856 492	0.5 0.5	16 5	1.9 1.0	451 334	52.7 67.9	25 22	122 42	53 42	30 10	158 37	1 -	
KAUHAJOKI MIEHET-MÄN	6480 3482	3.5 3.5	2083 1162	32.1 33.4	1903 1148	29.4 33.0	421 404	706 311	194 131	138 44	1027 278	8 4	
KAJHAVA MIEHET-MÄN	3558 1792	1.9 1.8	940 527	26.4 29.4	899 456	25.3 25.4	186 178	423 174	115 83	59 35	488 333	8 6	
KAUSTINEN-KAUSTBY MIEHET-MÄN	1700 904	0.9 0.9	734 445	43.2 49.2	376 198	22.1 21.9	73 70	131 59	45 31	34 8	301 91	6 2	
KOKKOLA-KARLEBY MIEHET-MÄN	14425 7428	7.8 7.6	567 357	3.9 4.8	5282 3032	36.6 40.8	779 724	2463 1081	1165 926	468 158	3676 1148	5 2	
KORSNÄS MIEHET-MÄN	1067 587	0.6 0.6	609 364	57.1 62.0	116 71	10.9 12.1	47 47	89 35	22 11	36 12	145 46	3 1	
KORTESJÄRVI MIEHET-MÄN	1157 609	0.6 0.6	577 343	49.9 56.3	230 94	19.9 15.4	49 49	94 49	29 22	28 10	147 40	3 2	
KRISTIIINANKAUPUNKI KRISTINESTAD MIEHET-MÄN	3885 2111	2.1 2.2	1129 705	29.1 33.4	636 405	16.4 19.2	232 218	431 169	376 271	96 35	977 301	8 7	
KR JUNJPYY-KRONOBY MIEHET-MÄN	2974 1653	1.6 1.7	1166 712	39.2 43.1	835 530	28.1 32.1	107 96	281 117	90 67	57 24	428 102	10 5	
KJGRTANE MIEHET-MÄN	2083 1110	1.1 1.1	940 503	45.1 45.3	460 320	22.1 28.8	93 89	182 73	43 20	53 15	311 89	1 1	
KJRIKKA MIEHET-MÄN	4807 2546	2.6 2.6	1048 543	21.8 21.3	1872 1133	38.9 44.5	231 222	532 215	144 112	171 73	807 247	2 1	
KÄLVIA MIEHET-MÄN	1567 828	0.8 0.8	584 331	37.3 40.0	360 200	23.0 24.2	76 75	162 73	56 40	32 13	293 94	4 2	
LAIHIA MIEHET-MÄN	2779 1480	1.5 1.5	753 433	27.1 29.3	856 525	30.8 35.5	194 182	296 129	92 57	93 30	490 149	5 5	
LAPPAJÄRVI MIEHET-MÄN	1855 1008	1.0 1.0	704 445	38.0 44.1	435 219	23.5 21.7	130 129	159 67	48 30	37 10	331 107	11 1	
LAPUA-LAPPO MIEHET-MÄN	6158 3262	3.3 3.3	1656 857	26.9 27.5	1693 990	27.5 30.3	445 419	690 306	184 148	179 76	1293 413	18 13	
LEHTIMÄKI MIEHET-MÄN	878 461	0.5 0.5	387 220	44.1 47.7	150 73	17.1 15.8	54 49	69 32	22 14	18 6	172 64	6 3	
LESTIJÄRVI MIEHET-MÄN	420 255	0.2 0.3	235 149	56.9 58.4	31 25	7.4 9.8	35 33	34 14	20 16	5 1	56 17	- -	
LJHTAJA MIEHET-MÄN	1256 691	0.7 0.7	715 421	56.9 60.9	180 112	14.3 16.2	59 59	87 38	22 13	29 6	162 41	2 1	
LJOTG-LARSMO MIEHET-MÄN	1093 613	0.6 0.6	109 68	10.0 11.1	530 388	48.5 63.3	27 25	99 34	52 41	21 6	253 50	2 1	
MAALAHTI-MALAX MIEHET-MÄN	2458 1375	1.3 1.4	1050 610	42.7 44.4	428 264	17.4 19.2	164 161	193 85	110 86	58 25	453 143	2 1	
MAKSAMAA-MAXMO MIEHET-MÄN	426 239	0.2 0.2	221 154	51.9 64.4	80 40	18.8 16.7	22 20	35 12	5 -	10 2	51 10	2 1	
MJSTASAARI-KGRSHOLM MIEHET-MÄN	5616 2947	3.0 3.0	1386 801	24.7 27.2	1434 891	25.5 30.2	307 267	735 335	227 147	177 70	1340 429	10 7	
NJRMG MIEHET-MÄN	3103 1603	1.7 1.6	544 311	17.5 19.4	575 317	18.5 19.8	240 216	653 330	211 162	114 52	762 212	4 3	

(Jatk. — Fors. — Cont.) 3

Työpaikan sijainti Arbetsplatsens belägenhet Asuinalue ja sukupuoli Boningsort och kön	Ammatissa toimiva väestö Yrkesverksam befolkning		Elinkeino — Näringsgren									
	Yhteensä Inalles	%	Maa- ja metsätalous Jord- och skogsbruk		Teollisuus Tillverkning		Raken- nustoi- minta Bygg- nads- verk- sam- het (5)	Kauppa Handel (6)	Lii- kenne Sam- färdsel (7)	Rahoi- tus- toi- minta Bank- verk- sam- het (8)	Yhteis- kunnalli- set pal- velukset Sam- hälls- tjänster (9)	Tunte- maton Okänd (0)
			(1)	%	(2—4)	%						
NÄRPIÖ-NÄRPES MIEHET-MÄN	4753 2674	2.6 2.7	2133 1296	44.9 48.5	743 508	15.6 19.0	291 277	522 223	156 107	142 49	761 210	5 4
ORAVAINEN-ORAVAIS MIEHET-MÄN	1129 608	0.6 0.6	488 316	43.2 52.0	269 135	23.8 22.2	59 52	107 41	17 7	21 8	166 48	2 1
PERHO MIEHET-MÄN	1134 594	0.6 0.6	561 354	49.5 59.6	204 79	18.0 13.3	66 65	90 36	29 16	12 3	171 41	1 -
PERÄSEINÄJOKI MIEHET-MÄN	1748 967	0.9 1.0	691 361	39.5 37.3	413 287	23.6 29.7	140 137	146 57	65 48	35 14	247 61	7 2
PIETARSAARI-JAKOBSTAD MIEHET-MÄN	9036 4864	4.9 5.0	228 152	2.5 3.1	4361 2916	48.3 60.0	346 324	1128 397	422 316	299 95	2251 664	1 -
PIETARSAAREN MLK PEDEKSÖRE MIEHET-MÄN	3754 2028	2.0 2.1	1390 846	37.0 41.7	1227 776	32.7 38.3	127 115	273 103	71 31	68 18	594 138	4 1
SEINÄJOKI MIEHET-MÄN	10863 5047	5.9 5.1	258 149	2.4 3.0	1976 1067	18.2 21.1	702 641	2069 884	1144 887	536 219	4134 1171	44 29
SOINI MIEHET-MÄN	1150 652	0.6 0.7	550 318	47.8 48.8	209 138	18.2 21.2	62 60	92 45	35 24	19 6	182 61	1 -
TAMPERE-TAMMERFORS MIEHET-MÄN	123 75	0.1 0.1	3 2	2.4 2.7	33 30	26.8 40.0	8 8	12 4	5 3	4 2	57 25	1 1
TEJVA-ÖSTERMARK MIEHET-MÄN	3195 1633	1.7 1.7	1080 583	33.8 35.7	931 553	29.1 33.9	100 93	361 183	75 40	67 21	580 160	1 -
TOHLAMPI MIEHET-MÄN	1575 886	0.9 0.9	750 464	47.6 52.4	288 184	18.3 20.8	105 95	127 52	36 24	29 10	237 56	3 1
TJYSA MIEHET-MÄN	1292 737	0.7 0.8	516 290	39.9 39.3	338 240	26.2 32.6	71 70	87 33	51 37	25 10	203 56	1 1
JLLAVA MIEHET-MÄN	379 200	0.2 0.2	240 135	63.3 69.5	53 19	14.0 9.5	10 10	16 7	5 3	4 1	51 21	- -
UUSIKAARLEPPY NYKARLEBY MIEHET-MÄN	3234 1827	1.8 1.9	1592 976	49.2 53.4	569 391	17.6 21.4	111 104	257 105	121 86	83 25	495 135	6 5
VAASA-VASA MIEHET-MÄN	23819 12122	12.9 12.4	259 162	1.1 1.3	8930 5534	37.5 45.7	1514 1306	3947 1643	1404 937	1184 436	6562 2052	19 12
VETELI-VETIL MIEHET-MÄN	1595 888	0.9 0.9	730 439	45.8 49.4	248 161	15.5 18.1	126 121	128 52	54 33	32 9	264 66	13 7
VIMPELI-VIIVALA MIEHET-MÄN	1459 784	0.8 0.8	436 253	29.9 32.3	431 266	25.5 33.9	88 88	126 46	60 41	21 5	294 84	3 1
VÄHÄKYRÖ-LILLKYRC MIEHET-MÄN	1930 1058	1.0 1.1	435 244	22.5 23.1	656 386	34.0 36.5	169 159	245 105	74 56	51 11	298 95	2 2
VÖYRI-VÖRÄ MIEHET-MÄN	1659 875	0.9 0.9	743 437	44.8 49.9	263 149	15.9 17.0	94 89	130 50	55 36	45 11	327 103	2 -
VLIHÄRMÄ MIEHET-MÄN	1427 764	0.8 0.8	428 235	30.0 30.8	427 300	29.9 39.3	57 55	117 46	48 38	29 12	318 76	3 2
VLISTARO MIEHET-MÄN	2395 1277	1.3 1.3	988 545	41.3 42.7	428 227	17.9 17.8	214 205	241 120	63 44	56 16	400 116	5 4
ÄITÄRI MIEHET-MÄN	2874 1577	1.6 1.6	618 370	21.5 23.5	653 497	22.7 31.5	204 194	326 112	132 86	77 27	855 282	9 9
UJ-ANNAN MIEHET-MÄN	2138 1441	1.2 1.5	115 93	5.4 6.5	735 585	34.4 40.6	291 278	208 99	89 68	77 46	554 231	69 41
TYÖPAIKKA KUNNAN ALUEELLA LIIKKUVA- ARBETSPLATSEN RÖRLIG INOM KOMMUNEN MIEHET-MÄN	10153 8504	5.5 8.7	2150 1919	21.2 22.6	498 459	4.9 5.4	3892 3833	175 152	1444 1342	139 107	1834 673	21 19
TYÖPAIKKA KUNNAN ALUEELLA TUNTEMATON- ARBETSPLATSEN OKÄND INOM KOMMUNEN MIEHET-MÄN	328 266	0.2 0.3	52 48	15.9 18.0	22 17	6.7 6.4	121 118	6 3	17 16	2 1	28 10	80 53

(Jatk. — Forts. — Cont.) 3

Työpaikan sijainti Arbetsplatsens belägenhet	Ammatissa toimiva väestö Yrkesverksam befolkning		Elinkeino — Näringsgren									
			Maa- ja metsätalous Jord- och skogsbruk		Teollisuus Tillverkning		Raken- nustoi- minta Bygg- nads- verk- sam- het (5)	Kauppa Handel (6)	Lii- kenne Sam- färdsel (7)	Rahoi- tus- toi- minta Bank- verk- sam- het (8)	Yhteis- kunnalli- set pal- velukset Sam- hälls- tjänster (9)	Tunte- maton Okänd (0)
			(1)	%	(2-4)	%						

POHJ.-POHJANMAAN SKA
ACRRA ÖSTERBOTTENS RPL

YHTEENSÄ-INALLES	123691	100.0	22677	18.3	28776	23.3	8737	16130	6316	4535	35837	283
MIEHET-MÄN	65142	100.0	13828	21.2	19527	30.6	7782	6056	4538	1991	10855	165
POHJ.-POHJANMAAN SKA ACRRA ÖSTERBOTTENS RPL	121456	98.2	22555	18.6	28216	23.2	8488	15930	6218	4840	34986	223
MIEHET-MÄN	63785	57.9	13729	21.5	15474	30.5	7550	5969	4467	1943	10515	138
ALAVIESKA	1184	1.0	582	49.2	222	18.8	37	89	48	16	187	3
MIEHET-MÄN	667	1.0	335	50.8	165	24.7	35	37	31	8	50	2
HAAPAJÄRVI	3274	2.6	931	28.4	583	17.8	185	398	200	60	894	3
MIEHET-MÄN	1835	2.8	543	29.6	355	19.3	175	168	162	27	403	2
HAAPAVESI	2715	2.2	985	36.4	656	24.2	148	222	54	56	589	1
MIEHET-MÄN	1384	2.1	592	42.8	374	27.0	142	70	31	21	153	1
HAILUOTO-KARLÖ	325	0.3	172	52.9	27	8.3	15	38	21	5	47	-
MIEHET-MÄN	198	0.3	108	54.5	23	11.6	15	17	16	2	17	-
HAUKIPUDAS	3982	3.2	163	4.1	1312	32.9	286	602	168	168	1275	8
MIEHET-MÄN	2007	3.1	95	4.7	865	43.1	253	228	100	62	402	2
HELSINKI-HELSINGFORS	104	0.1	2	1.9	24	23.1	8	11	3	3	52	1
MIEHET-MÄN	44	0.1	1	2.3	13	25.5	7	1	1	-	20	1
II	1654	1.3	373	22.6	316	19.1	183	233	107	48	392	2
MIEHET-MÄN	916	1.4	245	26.7	238	26.0	167	68	74	14	109	1
KALAJOKI	3455	2.8	1125	32.6	887	25.7	234	396	191	54	560	8
MIEHET-MÄN	1955	3.0	658	33.7	591	30.2	216	152	150	18	163	7
KEMPELE	2897	2.3	133	4.6	772	26.6	295	413	212	149	916	7
MIEHET-MÄN	1431	2.2	77	5.4	390	27.3	258	181	172	56	293	4
KESTILÄ	855	0.7	407	47.4	137	15.9	29	89	30	13	154	-
MIEHET-MÄN	485	0.7	232	47.8	112	23.1	27	40	21	6	47	-
KIIININKI	2144	1.7	172	8.0	568	26.5	153	275	83	125	748	16
MIEHET-MÄN	1048	1.6	104	9.9	348	33.2	133	115	57	61	222	8
KUIVANIEMI	665	0.5	308	46.3	35	5.3	61	64	35	13	149	-
MIEHET-MÄN	354	0.5	195	55.1	24	6.8	60	21	21	3	30	-
KUJUSAMO	6264	5.1	1851	29.5	740	11.8	586	968	280	180	1648	11
MIEHET-MÄN	3486	5.4	1179	33.8	546	15.7	541	367	202	61	583	7
KÄRSÄNÄKI	1314	1.1	629	47.9	193	14.7	55	140	45	20	152	-
MIEHET-MÄN	766	1.2	390	50.9	122	15.9	88	57	39	5	65	-
LIMINKA	1546	1.2	382	24.7	293	19.0	114	189	92	54	420	2
MIEHET-MÄN	852	1.3	236	27.7	202	23.7	108	90	71	16	128	1
LJNIIJOKI	516	0.4	276	53.5	60	11.6	33	67	14	5	60	1
MIEHET-MÄN	290	0.4	169	58.3	38	13.1	32	28	8	2	13	-
MERIJÄRVI	514	0.4	281	54.7	67	13.0	51	28	12	20	55	-
MIEHET-MÄN	310	0.5	165	53.2	51	16.5	48	11	5	16	14	-
MJHCS	2664	2.2	540	20.3	594	22.3	178	292	77	52	923	8
MIEHET-MÄN	1402	2.2	333	23.8	411	29.3	167	115	59	13	299	5
NIIVALA	3968	3.2	1548	39.0	825	20.8	338	350	93	69	741	4
MIEHET-MÄN	2125	3.3	878	41.3	488	23.0	320	144	68	27	204	4
JULAINEN	2944	2.4	612	20.8	584	19.8	282	351	91	75	942	7
MIEHET-MÄN	1489	2.3	366	24.6	386	25.9	267	117	75	27	245	6
ÖJLU-ULEÅBORG	38489	31.1	378	1.0	8663	22.5	2455	6564	2531	2510	15354	34
MIEHET-MÄN	18077	27.8	227	1.3	5741	31.8	2053	2484	1805	1037	4715	15
ÖJLUNSALO	1556	1.3	103	6.6	338	21.7	57	257	142	102	516	1
MIEHET-MÄN	823	1.3	57	6.9	243	29.5	77	124	104	44	174	-
PAITIJOKI	1790	1.4	161	9.0	885	49.7	104	162	48	56	359	11
MIEHET-MÄN	1052	1.6	78	7.4	653	62.1	87	48	38	35	104	9
PIIPPJLA	532	0.4	236	44.4	49	9.2	56	35	25	12	111	1
MIEHET-MÄN	323	0.5	149	46.1	46	14.2	55	10	25	5	32	1

(Jatk. — Forts. — Cont.) 3

Työpaikan sijainti Arbetsplatsens belägenhet Asuinalue ja sukupuoli Boningsort och kön	Ammatissa toimiva väestö Yrkesverksam befolkning		Elinkeino — Näringsgren									
	Yhteensä Inalles	%	Maa- ja metsätalous Jord- och skogsbruk		Teollisuus Tillverkning		Rakennus- toiminta Byggnads- verksamhet (5)	Kauppa Handel (6)	Liikenne Sam- färdsel (7)	Rahoi- tus- toi- minta Bank- verksamhet (8)	Yhteis- kunnalli- set pal- velukset Sam- hälls- tjänster (9)	Tunte- maton Okänd (0)
			(1)	%	(2—4)	%						

POHJ.-PÄIJANMAAN SKA
KORRA JSTERBOTTENS RPL

POSSIO MIEHET-MÄN	193 157	0.2 0.2	21 20	10.9 12.7	132 110	68.4 70.1	8 8	3 1	7 6	3 3	19 9	- -
PJÄSÄJÄRVI MIEHET-MÄN	3908 2276	3.2 3.5	1553 1056	39.7 46.4	341 281	8.7 12.3	363 336	451 173	247 181	72 16	879 232	2 1
PJLKKILA MIEHET-MÄN	780 438	0.6 0.7	264 162	33.8 37.0	80 63	10.3 14.4	86 76	67 21	58 42	13 4	204 63	8 7
PYHÄJOKI MIEHET-MÄN	1308 769	1.1 1.2	456 256	34.9 33.3	363 302	27.8 39.3	86 80	114 37	36 21	34 23	217 49	2 1
PYHÄJÄRVI MIEHET-MÄN	2907 1690	2.4 2.6	916 569	31.5 33.7	736 596	25.3 35.3	190 176	290 88	129 97	51 12	593 151	2 1
PYHÄNTÄ MIEHET-MÄN	662 390	0.5 0.6	287 173	43.4 44.4	163 124	24.6 31.8	55 47	32 10	21 13	11 2	93 21	- -
RAAHE-BRAHESTAD MIEHET-MÄN	7849 4506	6.3 6.9	141 69	1.8 1.5	4096 3156	52.2 70.0	243 201	852 213	287 203	302 151	1922 507	6 6
RANTSILA MIEHET-MÄN	974 558	0.8 0.9	469 279	48.2 50.0	135 100	13.9 17.9	51 82	75 26	27 18	25 15	150 37	2 1
REISJÄRVI MIEHET-MÄN	1396 772	1.1 1.2	750 457	53.7 59.2	157 98	11.2 12.7	82 77	92 42	43 29	18 5	249 60	5 4
RJUKKI MIEHET-MÄN	1841 1035	1.5 1.6	595 356	32.3 34.4	486 344	26.4 33.2	151 141	153 55	52 24	50 22	350 91	4 2
SIEVI MIEHET-MÄN	1606 854	1.3 1.3	754 445	46.9 52.1	299 163	18.6 19.1	95 90	132 50	47 33	25 8	245 62	9 3
SIIKAJOKI MIEHET-MÄN	488 269	0.4 0.4	236 122	48.4 45.4	87 66	17.8 24.5	30 26	27 4	28 20	17 9	63 22	- -
TAIVALKOSKI MIEHET-MÄN	2161 1244	1.7 1.9	779 519	36.0 41.7	285 239	13.2 15.2	202 187	230 72	105 75	42 8	514 142	4 2
TEMMES MIEHET-MÄN	195 132	0.2 0.2	70 60	35.9 45.5	34 27	17.4 20.5	14 13	16 7	15 12	7 2	37 10	2 1
TYRNÄVÄ MIEHET-MÄN	1143 696	0.9 1.1	431 313	37.7 45.0	198 132	17.3 19.0	58 57	145 68	55 45	26 7	228 72	2 2
JTÄJÄRVI MIEHET-MÄN	1278 750	1.0 1.2	566 354	44.3 47.2	165 135	12.9 18.0	91 83	125 46	82 65	21 6	217 51	11 10
VIHANTI MIEHET-MÄN	1550 930	1.3 1.4	397 209	25.6 22.5	580 484	37.4 52.0	99 96	106 38	45 27	31 9	267 57	25 17
YLI-JI MIEHET-MÄN	784 448	0.6 0.7	390 237	49.7 52.9	121 101	15.4 22.5	41 41	55 21	28 15	13 4	129 21	7 4
YLIKIIIMINKI MIEHET-MÄN	915 517	0.7 0.8	441 271	48.2 52.4	89 70	9.7 13.5	75 72	85 31	26 18	13 4	184 50	2 1
YLVIESKA MIEHET-MÄN	4460 2236	3.6 3.4	708 407	15.9 18.2	991 581	22.2 26.0	418 345	657 282	284 195	187 70	1213 352	2 -
MUJ-ANNAN MIEHET-MÄN	1938 1156	1.6 1.8	99 78	5.1 6.7	404 330	20.8 28.5	233 217	186 85	88 64	89 45	780 311	59 26
TYÖPAIKKA KUNNAN ALUEELLA LIIKKUVA- ARBETSPLATSEN RÖRLIG INOM KOMMUNEN MIEHET-MÄN	10174 8531	8.2 13.1	3153 2888	31.0 33.9	495 477	4.9 5.6	3176 3060	206 176	1356 1263	188 128	1561 506	39 33
TYÖPAIKKA KUNNAN ALUEELLA TUNTEMATON- ARBETSPLATSEN OKÄND INOM KOMMUNEN MIEHET-MÄN	310 245	0.3 0.4	14 12	4.5 4.9	17 14	5.5 5.7	153 148	9 3	15 13	2 2	28 11	72 42
KAINLUU SKA KAJANALANDS RPL												
YHTEENSÄ-INALLS MIEHET-MÄN	38091 20904	100.0 100.0	9106 5891	23.9 28.2	6241 4500	16.4 21.5	3456 3164	4788 1638	2288 1721	1048 314	11062 3636	62 40
KAINUUN SKA KAJANALANDS RPL MIEHET-MÄN	37414 20505	98.2 98.1	9028 5823	24.1 28.4	6132 4418	16.4 21.5	3447 3119	4715 1604	2263 1702	1027 306	10753 3501	49 32

(Jatk. — Forts. — Cont.) 3

Työpaikan sijainti Arbetsplatsens belägenhet	Ammatissa toimiva väestö Yrkesverksam befolkning		Elinkeino — Näringgren											
			Maa- ja metsätalous Jord- och skogsbruk		Teollisuus Tillverkning		Raken- nustoi- minta Bygg- nads- verk- sam- het	Kauppa Handel	Lii- kenne Sam- färdsel	Rahoi- tus- toi- minta Bank- verk- sam- het	Yhteis- kunnalli- set pal- velukset Sam- hälls- tjänster	Tunte- maton Okänd		
			(1)	%	(2-4)	%							(5)	(6)
Asuinalue ja sukupuoli Boningsort och kön	Yhteensä Inalles	%												
KAINUUN SKA														
KAJANALANDS RPL														
HYRYNSALMI MIEHET-MÄN	1623 892	4.3 4.3	643 402	39.6 45.1	222 154	13.7 17.3	134 117	175 58	83 68	27 7	336 84	3 2		
KAJAANI MIEHET-MÄN	14129 7322	37.1 35.0	614 414	4.3 5.7	3156 2242	22.3 30.6	1346 1176	2298 809	974 738	580 152	5137 1738	24 13		
KJHMO MIEHET-MÄN	4626 2611	12.1 12.5	1669 1107	36.1 42.4	396 274	8.6 10.5	377 348	575 200	278 224	102 30	1229 428	- -		
PALTANG MIEHET-MÄN	1964 1093	5.2 5.2	622 356	31.7 32.6	249 205	12.7 18.8	183 167	208 62	251 189	29 10	418 102	4 2		
PJOLANKA MIEHET-MÄN	1748 971	4.6 4.6	703 507	40.2 52.2	126 62	7.2 6.4	174 169	186 66	55 36	32 6	471 124	1 1		
RISTIJÄRVI MIEHET-MÄN	937 531	2.5 2.5	473 300	50.5 56.5	41 35	4.4 6.6	99 52	70 23	41 29	18 5	191 43	4 4		
SUTKAMO MIEHET-MÄN	4364 2466	11.5 11.8	1606 991	36.8 40.2	703 506	16.1 20.5	379 356	444 167	171 132	69 23	969 289	3 2		
SJOMUSSALMI MIEHET-MÄN	4754 2663	12.5 12.7	1682 1155	35.4 43.4	381 235	8.0 8.8	512 471	522 162	258 178	107 24	1288 434	4 4		
VAALA MIEHET-MÄN	1875 1094	4.9 5.2	753 448	40.2 41.0	214 158	11.4 14.4	168 153	161 46	113 82	21 5	439 198	6 4		
VUOLIJOKI MIEHET-MÄN	1394 862	3.7 4.1	263 143	18.9 16.6	644 547	46.2 63.5	75 70	76 41	39 26	22 4	275 61	- -		
MUU-ANNAN MIEHET-MÄN	677 399	1.8 1.9	78 68	11.5 17.0	109 82	16.1 20.6	49 45	73 34	25 19	21 8	309 135	13 8		
TYÖPAIKKA KUNNAN ALUEELLA LIIKKUVA- ARBETSPLATSEN RÖRLIG INOM KOMMUNEN MIEHET-MÄN	5745 5048	15.1 24.1	2646 2453	46.1 48.6	119 115	2.1 2.3	1333 1291	36 33	943 897	35 24	628 230	5 5		
TYÖPAIKKA KUNNAN ALUEELLA TUNTEMATON- ARBETSPLATSEN OKÄND INOM KOMMUNEN MIEHET-MÄN	79 56	0.2 0.3	3 2	3.8 3.6	1 1	1.3 1.8	39 32	- -	1 1	- -	4 3	31 17		
LAPIN SKA														
LAPPLANDS RPL														
YHTEENSÄ-INALLES MIEHET-MÄN	77327 41138	100.0 100.0	12629 8780	16.3 21.3	14044 9549	18.2 23.2	7136 6228	11003 3712	6087 4207	2767 912	23537 7671	124 79		
LAPIN SKA LAPPLANDS RPL MIEHET-MÄN	76089 40390	98.4 98.2	12539 8696	16.5 21.5	13784 9335	18.1 23.1	6993 6051	10851 3658	6030 4166	2738 903	23055 7482	99 55		
ENDONTEKIÖ MIEHET-MÄN	817 491	1.1 1.2	140 105	17.1 21.4	56 50	6.9 10.2	134 115	149 46	56 32	12 4	268 137	2 2		
INARI-ENARE MIEHET-MÄN	2854 1664	3.7 4.0	455 400	15.9 24.0	206 173	7.2 10.4	422 366	553 164	270 191	77 34	862 330	9 6		
KEMI MIEHET-MÄN	11202 5917	14.5 14.4	254 172	2.3 2.9	4595 3251	41.0 54.9	501 442	1647 493	979 722	363 104	2838 730	5 3		
KEMINMAA MIEHET-MÄN	2970 1538	3.8 3.7	334 203	11.2 13.2	820 577	27.6 37.5	271 225	370 124	174 126	112 34	888 248	1 1		
KITTILÄ MIEHET-MÄN	2464 1461	3.2 3.6	860 643	34.9 44.0	90 78	3.7 5.3	315 282	319 101	217 150	44 11	618 196	1 -		
KOLARI MIEHET-MÄN	1910 1086	2.5 2.6	386 261	20.2 24.0	362 316	19.0 29.1	192 172	280 75	142 87	34 8	510 166	4 1		
KUJAVANIEMI MIEHET-MÄN	145 122	0.2 0.3	17 16	11.7 13.1	92 83	63.4 68.0	8 8	3 1	13 11	2 -	10 3	- -		
KEMIJÄRVI MIEHET-MÄN	4949 2572	6.4 6.3	792 541	16.0 21.0	588 606	20.0 23.6	436 390	736 240	445 324	241 55	1309 374	4 2		
UJONIO MIEHET-MÄN	1073 615	1.4 1.5	123 90	11.5 14.6	67 63	6.2 10.2	151 131	191 94	159 121	33 9	342 144	7 3		
JULU-ULEÅBORG MIEHET-MÄN	168 98	0.2 0.2	4 4	2.4 4.1	28 21	16.7 21.4	23 23	18 9	8 6	5 3	76 27	6 5		

(Jatk. — Forts. — Cont.) 3

Työpaikan sijainti Arbetsplatsens belägenhet	Ammatissa toimiva väestö Yrkesverksam befolkning		Elinkeino — Näringgren									
			Maa- ja metsätalous Jord- och skogsbruk		Teollisuus Tillverkning		Raken- nustoi- minta Bygg- nads- verk- sam- het (5)	Kauppa Handel (6)	Lii- kenne Sam- färdsel (7)	Rahoi- tus- toi- minta Bank- verk- sam- het (8)	Yhteis- kunnalli- set pal- velukset Sam- hälls- tjänster (9)	Tunte- maton Okänd (0)
			(1)	%	(2-4)	%						

LAPIN SKA
LAPPLANDS RPL

PELKOSENNIEMI MIEHET-MÄN	611 367	0.8 0.9	233 182	38.1 49.6	14 11	2.3 3.0	73 70	67 21	59 43	13 3	151 37	1 -
POSIO MIEHET-MÄN	1980 1075	2.6 2.6	800 513	40.4 47.7	170 91	8.6 8.5	228 207	217 85	88 51	34 6	437 117	6 5
RANUA MIEHET-MÄN	1916 1851	2.5 2.6	985 656	51.4 62.4	99 69	5.2 6.6	125 104	172 67	78 38	23 6	434 111	- -
RJYANIEMI MIEHET-MÄN	13181 6090	17.0 14.8	376 255	2.9 4.2	1437 883	10.9 14.5	1189 965	2490 913	1329 915	920 326	5426 1822	14 11
RJYANIEMEN MLK RJYANIEMI LK MIEHET-MÄN	6531 3414	8.4 8.3	1480 956	22.7 28.0	758 530	11.6 15.5	630 557	780 300	328 193	151 65	2350 807	14 6
SALLA MIEHET-MÄN	2600 1521	3.4 3.7	925 691	35.6 45.4	176 127	6.8 8.3	254 224	261 86	136 86	50 17	797 290	1 -
SAVUKOSKI MIEHET-MÄN	744 477	1.0 1.2	349 276	46.9 57.4	43 35	5.8 7.3	62 43	54 17	56 34	6 -	169 72	5 2
SIMC MIEHET-MÄN	1510 815	2.0 2.0	356 223	23.6 27.4	480 314	31.8 38.5	86 82	126 36	102 70	31 7	324 80	5 3
SJUNKYLÄ MIEHET-MÄN	3976 2282	5.1 5.5	1097 854	27.6 37.4	155 109	3.9 4.8	382 341	546 176	271 182	72 25	1447 593	4 2
TERVOLA MIEHET-MÄN	1566 866	2.0 2.1	544 344	34.7 39.7	173 134	11.0 15.5	173 155	142 55	106 69	23 5	399 98	6 6
TJRNIO-TORNEA MIEHET-MÄN	8335 4460	10.8 10.8	861 526	10.3 11.8	2669 1664	32.0 37.3	752 680	1109 372	655 489	325 113	1962 615	2 1
PELLO MIEHET-MÄN	2004 1098	2.6 2.7	428 323	21.4 29.4	187 110	9.3 10.0	258 224	250 91	196 130	67 18	617 201	1 1
JTSJOKI MIEHET-MÄN	537 299	0.7 0.7	80 53	14.9 17.7	19 18	3.5 6.0	92 80	106 45	22 15	6 2	206 83	6 3
YLITORNIO-ÖVERTORNEA MIEHET-MÄN	2361 1231	3.1 3.0	681 431	28.8 35.0	220 126	9.3 10.2	267 236	288 97	162 98	41 11	701 231	1 1
MUU-ANNAN MIEHET-MÄN	925 528	1.2 1.3	69 64	7.5 12.1	140 110	15.1 20.8	112 106	131 44	36 24	22 6	396 159	19 15
TYÖPAIKKA KUNNAN ALUEELLA LIIKKUVA- ARBETSPLATSEN RÖRLIG INOM KOMMUNEN MIEHET-MÄN	10643 9152	13.8 22.2	4288 3983	40.3 43.5	387 348	3.6 3.8	2979 2778	84 68	1593 1442	69 52	1229 470	14 11
TYÖPAIKKA KUNNAN ALUEELLA TUNTEMATON- ARBETSPLATSEN OKÄND INOM KOMMUNEN MIEHET-MÄN	175 136	0.2 0.3	56 56	32.0 41.2	2 2	1.1 1.5	64 56	7 -	5 4	2 -	17 4	22 14
ETELÄ-POHJANMAA SÖDRA ÖSTERBOTTEN												
YHTEENSÄ-INALLES MIEHET-MÄN	78950 41386	100.0 100.0	22513 12608	28.5 30.5	19043 11468	24.1 27.7	4907 4652	9170 3941	3497 2544	2366 936	17261 5123	193 114
ETELÄ-POHJANMAA SÖDRA ÖSTERBOTTEN MIEHET-MÄN	77339 40328	98.0 97.4	22432 12539	29.0 31.1	18554 11103	24.0 27.5	4659 4415	8992 3846	3443 2503	2293 884	16814 4951	152 87
ALAHÄRMÄ MIEHET-MÄN	2147 1071	2.7 2.6	863 488	40.2 45.6	501 286	23.3 26.7	94 90	155 63	36 26	48 16	448 100	2 2
ALAJÄRVI MIEHET-MÄN	3219 1708	4.1 4.1	1088 617	33.8 36.1	819 476	25.4 27.9	252 237	305 118	74 45	52 16	623 195	6 4
ALAVUS-ALAVO MIEHET-MÄN	4131 2259	5.2 5.5	1226 670	29.7 29.7	1088 775	26.3 34.3	207 156	430 174	246 172	107 39	825 233	2 -
EVIJÄRVI MIEHET-MÄN	1274 696	1.6 1.7	565 350	44.3 50.3	211 120	16.6 17.2	72 70	109 46	43 23	20 9	238 72	16 6
ILMAJOKI MIEHET-MÄN	5248 2850	6.6 6.9	1570 871	29.9 30.6	1338 777	25.5 27.3	345 332	559 265	211 174	236 121	985 306	4 4

(Jatk. — Forts. — Cont.) 3

Työpaikan sijainti Arbetsplatsens belägenhet	Ammattissa toimiva väestö Yrkesverksam befolkning		Elinkeino — Näringsgren									
			Maa- ja metsätalous Jord- och skogsbruk		Teollisuus Tillverknig		Raken- nustoi- minta Bygg- nads- verk- sam- het (5)	Kauppa Handel (6)	Li- kenne Sam- färdsel (7)	Rahoi- tus- toi- minta Bank- verk- sam- het (8)	Yhteis- kunnalli- set pal- velukset Sam- hälls- tjänster (9)	Tunte- maton Okänd (0)
			(1)	%	(2—4)	%						

ETELÄ-POHJANMAA
SÖDRA ÖSTERBOTTEN

ISOJOKI—STORÅ MIEHET-MÄN	1239 678	1.6 1.6	687 402	55.4 59.3	155 126	15.7 18.6	46 45	101 45	21 11	25 6	164 43	- -
ISOKYRÖ—STORKYRO MIEHET-MÄN	107 59	0.1 0.1	6 6	5.6 10.2	27 13	25.2 22.0	5 8	26 17	2 2	4 1	32 11	1 1
JALASJÄRVI MIEHET-MÄN	4081 2212	5.2 5.3	1687 921	41.3 41.6	811 520	19.9 23.5	290 280	355 142	178 122	100 26	659 200	1 1
KARIJOKI—BÖTOM MIEHET-MÄN	642 346	0.8 0.8	384 216	55.8 62.4	60 37	9.3 10.7	31 28	54 26	11 4	18 7	82 27	2 1
KAUHAJOKI MIEHET-MÄN	6388 3411	8.1 8.2	2081 1161	32.6 34.0	1859 1110	29.1 32.5	412 355	693 302	189 126	136 43	1042 272	6 2
KAUHAVA MIEHET-MÄN	3506 1755	4.4 4.2	938 525	26.8 29.5	885 445	25.2 25.4	177 169	420 173	105 78	56 33	874 327	7 5
KORTESJÄRVI MIEHET-MÄN	1092 555	1.4 1.3	569 336	52.1 60.5	204 74	18.7 13.3	32 32	53 48	24 17	27 10	141 37	2 1
KJORTANE MIEHET-MÄN	2070 1102	2.6 2.7	940 503	45.4 45.6	456 317	22.0 28.8	90 86	182 73	43 20	52 15	307 88	- -
KJRIKKA MIEHET-MÄN	4738 2498	6.0 6.0	1048 543	22.1 21.7	1841 1113	38.9 44.6	213 204	523 210	141 110	170 72	801 245	1 1
LAPPAJÄRVI MIEHET-MÄN	1831 988	2.3 2.4	703 444	38.4 44.9	423 208	23.1 21.1	126 125	159 67	46 28	37 10	326 105	11 1
LAPUA—LAPPO MIEHET-MÄN	6096 3206	7.7 7.7	1653 894	27.1 27.9	1680 977	27.6 30.5	423 398	687 303	177 141	176 75	1284 407	16 11
LEHTIMÄKI MIEHET-MÄN	873 459	1.1 1.1	387 220	44.3 47.9	148 71	17.0 15.5	54 49	65 32	22 14	18 6	165 64	6 3
NJRMÖ MIEHET-MÄN	3081 1586	3.9 3.8	544 311	17.7 19.6	571 315	18.5 19.9	232 208	648 325	210 161	114 52	758 211	4 3
PERÄSEINÄJOKI MIEHET-MÄN	1739 962	2.2 2.3	651 361	39.7 37.5	412 287	23.7 29.8	137 134	144 56	68 47	35 14	245 61	7 2
SEINÄJOKI MIEHET-MÄN	10760 4975	13.6 12.0	252 145	2.3 2.9	1954 1052	18.2 21.1	676 616	2057 877	1141 884	536 219	4107 1158	37 24
SJINI MIEHET-MÄN	1148 651	1.5 1.6	550 318	47.9 48.8	208 138	18.1 21.2	61 59	92 45	35 24	15 6	182 61	1 -
TEJVA—ÖSTERMARK MIEHET-MÄN	2791 1380	3.5 3.3	1038 566	37.2 41.0	686 405	24.6 29.3	90 84	282 114	72 37	66 21	556 153	1 -
TÖYSÄ MIEHET-MÄN	1288 733	1.6 1.8	516 290	40.1 35.6	337 239	26.2 32.6	71 70	87 33	50 36	24 9	202 55	1 1
VIMPELI—VINDALA MIEHET-MÄN	1433 765	1.8 1.8	434 252	30.3 32.9	419 257	29.2 33.6	84 84	124 45	60 41	21 5	288 80	3 1
YLIHÄRMÄ MIEHET-MÄN	1380 725	1.7 1.8	413 221	29.5 30.5	416 292	30.1 40.3	51 49	114 44	46 36	29 12	309 70	2 1
YLISTARO MIEHET-MÄN	2278 1187	2.9 2.9	987 544	43.3 45.8	383 193	16.8 16.3	185 181	225 109	59 41	54 15	376 100	5 4
ÄHTÄRI MIEHET-MÄN	2866 1570	3.6 3.8	618 370	21.6 23.6	645 453	22.6 31.4	204 194	325 111	131 85	77 27	853 281	9 9
UJU—ANNAN MIEHET-MÄN	1504 959	1.9 2.4	75 63	5.0 6.3	462 352	30.7 35.2	239 229	152 78	52 39	65 51	415 161	40 26
TYÖPAIKKA KUNNAN ALUEELLA LIIKKUA- ARBETSPLATSEN RÖRLIG INOM KOMMUNEN MIEHET-MÄN	4616 3952	5.8 5.5	1002 874	21.7 22.1	234 221	5.1 5.6	1901 1870	94 81	596 550	35 32	748 319	6 5
TYÖPAIKKA KUNNAN ALUEELLA TUNTEMATON- ARBETSPLATSEN OKÄND INOM KOMMUNEN MIEHET-MÄN	92 68	0.1 0.2	4 2	4.3 2.9	11 8	12.0 11.8	25 25	4 2	1 1	- -	11 4	36 26

(Jatk. — Forts. — Cont.) 3

Työpaikan sijainti Arbetsplatsens belägenhet	Ammatissa toimiva väestö Yrkesverksam befolkning		Elinkeino — Näringgren									
			Maa- ja metsätalous Jord- och skogsbruk		Teollisuus Tillverknig		Raken- nustoi- minta Bygg- nads- verk- sam- het (5)	Kauppa Handel (6)	Lii- kenne Sam- färdsel (7)	Rahoi- tus- toi- minta Bank- verk- sam- het (8)	Yhteis- kunnalli- set pal- velukset Sam- hälls- tjänster (9)	Tunte- maton Okänd (0)
			Yhteensä Inalles	%	(1)	%						
YHTEENSÄ-INALLS	77117	100.0	15319	19.9	24972	32.4	4385	9464	3562	2560	16694	131
MIEHET-MÄN	41622	100.0	9211	22.1	16052	38.6	3997	3901	2451	650	5034	86
VAASAN RANNIKKOSEUTU	74090	96.1	15074	20.3	23543	31.8	4028	9156	3420	2554	16238	77
VASA KUSTOMRÅDE	39444	94.8	9019	22.9	14969	38.0	3649	3710	2331	677	4840	49
MIEHET-MÄN												
ALAHÄRMÄ	173	0.2	85	49.1	52	30.1	17	5	7	-	3	4
MIEHET-MÄN	145	0.3	77	53.1	40	27.6	17	2	6	-	-	3
ISOKYRÖ-STORKYRÖ	1908	2.5	771	40.4	433	22.7	102	168	64	52	317	1
MIEHET-MÄN	1011	2.4	435	43.0	270	26.7	58	71	33	15	88	1
JÄRVA	2359	3.1	627	26.6	932	39.5	142	217	47	54	340	-
MIEHET-MÄN	1272	3.1	329	25.9	583	45.8	136	88	33	12	91	-
KARIJOKI-BÖTOM	172	0.2	8	4.7	108	62.8	13	14	8	-	21	-
MIEHET-MÄN	98	0.2	4	4.1	55	56.1	13	13	7	-	6	-
KASKINEN-KASKÖ	847	1.1	16	1.9	449	53.0	24	121	53	30	153	1
MIEHET-MÄN	488	1.2	5	1.0	333	68.2	21	42	42	10	35	-
KOKKOLA-KARLEBY	381	0.5	16	4.2	219	57.5	41	23	22	4	54	2
MIEHET-MÄN	309	0.7	14	4.5	200	64.7	39	14	17	3	21	1
KJRSNÄS	1065	1.4	608	57.1	116	10.9	47	89	22	36	144	3
MIEHET-MÄN	585	1.4	363	62.1	71	12.1	47	35	11	12	45	1
KRISTIIANKAUPUNKI	3848	5.0	1122	29.2	631	16.4	222	429	375	56	965	8
KRISTINESTAD	2087	5.0	700	33.5	402	19.3	208	168	270	35	297	7
MIEHET-MÄN												
KR. JUNUPYY-KRONOBY	2730	3.5	1162	42.6	766	28.1	92	218	70	46	368	8
MIEHET-MÄN	1508	3.6	710	47.1	486	32.2	82	78	48	17	83	4
LAINIA	2739	3.6	751	27.4	840	30.7	190	288	92	92	482	4
MIEHET-MÄN	1458	3.5	431	29.6	517	35.5	179	124	57	29	117	4
LJOTO-LARSMO	1064	1.4	108	10.2	514	48.3	26	94	51	21	248	2
MIEHET-MÄN	594	1.4	67	11.3	375	63.1	24	33	40	6	48	1
MAALANTI-MALAX	2457	3.2	1050	42.7	427	17.4	164	193	110	58	453	2
MIEHET-MÄN	1375	3.3	610	44.4	264	19.2	161	85	66	25	143	1
MAKSAMA-MAXMO	426	0.6	221	51.9	80	18.8	22	35	5	10	51	2
MIEHET-MÄN	239	0.6	154	64.4	40	16.7	20	12	-	2	10	1
MJSTASAARI-KORSHOLM	5608	7.3	1384	24.7	1433	25.6	306	734	227	176	1338	10
MIEHET-MÄN	2941	7.1	799	27.2	890	30.3	266	334	147	65	429	7
NÄRPIÖ-NÄRPES	4738	6.1	2133	45.0	737	15.6	288	520	154	142	761	3
MIEHET-MÄN	2666	6.4	1296	48.6	507	19.0	274	222	105	49	210	3
ORAVAINEN-ORAVAIS	1126	1.5	487	43.3	269	23.9	59	107	17	21	164	2
MIEHET-MÄN	606	1.5	315	52.0	135	22.3	52	41	7	8	47	1
PIETARSAARI-JAKOBSTAD	8955	11.6	225	2.5	4340	48.5	340	1116	415	296	2222	1
MIEHET-MÄN	4810	11.6	149	3.1	2903	60.4	318	388	311	53	648	-
PIETARSAAREN MLK	3734	4.8	1389	37.2	1218	32.6	127	269	70	68	589	4
PEDEKSÖRE	2022	4.9	846	41.8	774	38.3	115	100	30	18	138	1
MIEHET-MÄN												
TEUVA-ÖSTERMARK	404	0.5	42	10.4	245	60.6	10	79	3	1	24	-
MIEHET-MÄN	253	0.6	17	6.7	148	58.5	9	69	3	-	7	-
UUSIKAARLEPPY	3217	4.2	1591	49.5	566	17.6	111	255	119	83	489	3
NYKARLEBY	1817	4.4	975	53.7	388	21.4	104	104	85	25	133	3
MIEHET-MÄN												
VAASA-VASA	23737	30.8	256	1.1	8899	37.5	1509	3934	1402	1179	6539	19
MIEHET-MÄN	12068	29.0	159	1.3	5512	45.7	1302	1633	935	431	2084	12
VÄHÄKYRÖ-LILLKYRC	1906	2.5	430	22.6	650	34.1	165	240	74	51	294	2
MIEHET-MÄN	1039	2.5	239	23.0	381	36.7	155	102	56	11	93	2
VÜYRI-VÖRÄ	1626	2.1	743	45.7	243	14.9	92	129	53	43	321	2
MIEHET-MÄN	858	2.1	437	50.9	138	16.1	87	50	35	10	101	-

(Jatk. — Forts. — Cont.) 3

Työpaikan sijainti Arbetsplatsens belägenhet Asuinalue ja sukupuoli Boningsort och kön	Ammatissa toimiva väestö Yrkesverksam befolkning		Elinkeino — Näringgren									
	Yhteensä Inalles	%	Maa- ja metsätalous Jord- och skogsbruk		Teollisuus Tillverkning		Raken- nustoi- minta Bygg- nads- verk- sam- het (5)	Kauppa Handel (6)	Lii- kenne Sam- färdsel (7)	Rahoi- tus- toi- minta Bank- verk- sam- het (8)	Yhteis- kunnalli- set pal- velukset Sam- hälls- tjänster (9)	Tunte- maton Okänd (0)
			(1)	%	(2—4)	%						
VAAKAN RANNIKKOSEUTU VASA KUSTOMRÅDE												
YLISTARO MIEHET-MÄN	117 90	0.2 0.2	1 1	0.9 1.1	45 34	38.5 37.8	25 24	16 11	4 3	2 1	24 16	- -
MUU-ANNAN MIEHET-MÄN	1780 1283	2.3 3.1	93 79	5.2 6.2	760 606	42.7 47.2	251 246	171 82	96 84	29 9	330 144	48 33
TYÖPAIKKA KUNNAN ALUEELLA LIIKKUVA- ARBETSPLATSEN RÖRLIG INOM KOMMUNEN MIEHET-MÄN	3990 3258	5.2 7.8	694 636	17.4 19.5	219 194	5.5 6.0	1462 1442	56 50	636 594	66 59	826 272	11 11
TYÖPAIKKA KUNNAN ALUEELLA TUNTEMATON- ARBETSPLATSEN OKÄND INOM KOMMUNEN MIEHET-MÄN	146 114	0.2 0.3	14 12	9.6 10.5	5 7	6.2 6.1	65 62	1 -	6 5	2 1	11 3	38 24
KESKI-POHJANMAA MELLEKSTA ÖSTERBOTTEN												
YHTEENSÄ-INALLLES MIEHET-MÄN	28538 15082	100.0 100.0	6844 4149	24.0 27.5	7783 4359	27.3 28.9	1584 1469	3740 1650	1666 1291	790 252	6073 1861	58 31
KESKI-POHJANMAA HELLERSTA ÖSTERBOTTEN MIEHET-MÄN	27515 14439	96.4 95.7	6780 4102	24.6 28.4	7473 4149	27.2 28.7	1486 1397	3604 1568	1603 1238	761 234	5781 1739	27 12
HALSUA MIEHET-MÄN	607 334	2.1 2.2	346 207	57.0 62.0	64 31	10.5 9.3	32 31	38 20	30 20	9 3	88 22	- -
HIMANKA MIEHET-MÄN	1238 689	4.3 4.6	554 355	44.7 51.5	260 136	21.0 19.7	62 59	127 59	45 31	31 8	159 41	- -
KANNUS MIEHET-MÄN	2195 1193	7.7 7.9	785 462	35.8 38.7	457 262	20.8 22.0	132 122	236 96	123 105	63 18	398 127	1 1
KAUSTINEN-KAUSTBY MIEHET-MÄN	1620 848	5.7 5.6	732 444	45.2 52.4	314 151	19.4 17.8	69 66	123 56	44 30	33 8	295 91	6 2
KOKKOLA-KARLEBY MIEHET-MÄN	14019 7103	49.1 47.1	551 343	3.9 4.8	5054 2825	36.1 39.8	734 681	2439 1066	1142 908	463 155	3613 1124	3 1
KR. JUNUPYY-KRONOBY MIEHET-MÄN	239 141	0.8 0.9	4 2	1.7 1.4	67 43	28.0 30.5	14 13	63 39	16 17	11 7	60 19	2 1
KÄLVÄÄ MIEHET-MÄN	1558 821	5.5 5.4	584 331	37.5 40.3	355 195	22.8 23.8	75 74	161 73	55 40	32 13	293 94	3 1
LESTIJÄRVI MIEHET-MÄN	417 252	1.5 1.7	238 148	57.1 58.7	29 23	7.0 5.1	35 33	34 14	20 16	5 1	56 17	- -
LOHTAJA MIEHET-MÄN	1247 684	4.4 4.5	712 419	57.1 61.3	176 108	14.1 15.8	58 58	87 38	22 13	29 6	161 41	2 1
PERHO MIEHET-MÄN	1110 576	3.9 3.8	560 353	50.5 61.3	195 72	17.6 12.5	59 58	88 35	27 15	12 3	169 40	- -
TOHOLAMPI MIEHET-MÄN	1567 881	5.5 5.8	749 463	47.8 52.6	285 181	18.2 20.5	104 94	127 52	36 24	29 10	234 56	3 1
JLLAVA MIEHET-MÄN	377 198	1.3 1.3	240 139	63.7 70.2	51 17	13.5 8.6	10 10	16 7	5 3	4 1	51 21	- -
VETELI-VETIL MIEHET-MÄN	1560 860	5.5 5.7	729 438	46.7 50.9	233 148	14.9 17.2	116 111	128 52	54 33	31 8	260 65	9 5
MUU-ANNAN MIEHET-MÄN	784 502	2.7 3.3	60 45	7.7 9.0	243 167	31.0 33.3	84 79	73 43	45 36	18 11	232 103	29 18
TYÖPAIKKA KUNNAN ALUEELLA LIIKKUVA- ARBETSPLATSEN RÖRLIG INOM KOMMUNEN MIEHET-MÄN	1547 1294	5.4 8.6	454 409	29.3 31.6	45 44	2.9 3.4	529 521	25 21	212 198	18 16	260 82	4 3
TYÖPAIKKA KUNNAN ALUEELLA TUNTEMATON- ARBETSPLATSEN OKÄND INOM KOMMUNEN MIEHET-MÄN	90 84	0.3 0.6	34 34	37.8 40.5	2 2	2.2 2.4	31 31	1 1	10 10	- -	6 3	6 3
LUDENMAAN LÄÄNI ÅYLANDS LÄN												
HELSINKI-HELSINGFORS												
YHTEENSÄ-INALLLES MIEHET-MÄN	315210 149601	100.0 100.0	495 297	0.2 0.2	54730 32476	17.4 21.7	17823 15476	67845 29144	29191 18726	42861 17761	100964 35068	1281 653

(Jatk. — Forts. — Cont.) 3

Työpaikan sijainti Arbetsplatsens belägenhet	Ammatissa toimiva väestö		Elinkeino — Näringsgren									
	Yrkesverksam befolkning		Maa- ja metsätalous		Teollisuus		Raken- nustoi- minta Bygg- nads- verk- sam- het	Kauppa Handel	Lii- kenne Sam- färdsel	Rahoi- tus- toi- minta Bank- verk- sam- het	Yhteis- kunnalli- set pal- velukset	Tunte- maton Okänd
	Yhteensä Inalles	%	(1)	%	(2-4)	%						

HELSINKI—HELSINGFORS

HELSINKI—HELSINGFORS MIEHET—MÄN	207473 91797	65.8 61.4	354 210	0.2 0.2	35193 19908	17.0 21.7	10081 8631	44530 17709	18329 11667	27836 10908	70711 22555	439 209
ASIKKALA MIEHET—MÄN	33 24	0.0 0.0	1 1	3.0 4.2	6 4	18.2 16.7	3 3	6 4	3 1	4 4	9 6	1 1
ASKOLA MIEHET—MÄN	38 29	0.0 0.0	- -	- -	10 9	26.3 31.0	8 8	7 5	1 1	2 -	10 6	- -
ELIMÄKI MIEHET—MÄN	29 22	0.0 0.0	- -	- -	2 1	6.9 4.5	7 7	2 1	4 3	5 3	9 7	- -
ESPOO—ESBO MIEHET—MÄN	33569 17491	10.6 11.7	17 9	0.1 0.1	6229 4050	18.6 23.2	1443 1227	7450 3767	2345 1370	5733 2860	10149 4103	203 105
FÖRSSA MIEHET—MÄN	73 54	0.0 0.0	1 -	1.4 -	6 5	8.2 9.3	28 27	7 6	3 3	5 2	22 11	1 -
HALIKKO MIEHET—MÄN	24 15	0.0 0.0	- -	- -	4 3	16.7 20.0	4 4	5 4	3 3	2 1	6 -	- -
HÄMINÄ—FREDRIKSHAMN MIEHET—MÄN	35 25	0.0 0.0	- -	- -	1 1	2.9 4.0	5 4	7 4	4 2	4 2	13 11	1 1
HANKO—HANGÖ MIEHET—MÄN	36 20	0.0 0.0	1 1	2.8 5.0	3 2	8.3 10.0	3 3	6 3	- -	8 5	13 6	2 -
HARTOLA MIEHET—MÄN	24 16	0.0 0.0	- -	- -	4 4	16.7 25.0	6 6	4 2	- -	- -	10 4	- -
HATTULA MIEHET—MÄN	32 20	0.0 0.0	- -	- -	4 2	12.5 10.0	2 2	7 3	3 1	3 2	12 9	1 1
HÄJÖ MIEHET—MÄN	23 18	0.0 0.0	- -	- -	4 2	17.4 11.1	4 4	5 3	3 3	5 5	2 1	- -
HÄJKIPUDAS MIEHET—MÄN	23 17	0.0 0.0	- -	- -	3 2	13.0 11.8	3 3	9 8	1 -	3 2	4 2	- -
HAUSJÄRVI MIEHET—MÄN	132 93	0.0 0.1	- -	- -	20 17	15.2 18.3	18 17	22 11	40 34	7 3	23 9	2 2
HEINOLA MIEHET—MÄN	32 27	0.0 0.0	- -	- -	3 2	9.4 7.4	11 11	5 2	3 3	6 5	4 4	- -
VANTAA—VANDA MIEHET—MÄN	37742 18788	12.0 12.6	41 20	0.1 0.1	7449 4559	19.7 24.3	2262 1927	8560 3798	3685 2586	4830 1893	10433 3872	282 133
HOLLOLA MIEHET—MÄN	95 74	0.0 0.0	- -	- -	11 11	11.6 14.9	28 27	19 16	7 4	7 4	23 12	- -
HYVINKÄÄ—HYVINGE MIEHET—MÄN	2564 1383	8.8 0.9	3 3	0.1 0.2	306 200	11.9 14.5	228 213	450 180	669 418	313 102	574 261	21 6
HÄMEENLINNA—TAVASTEHUS MIEHET—MÄN	319 218	0.1 0.1	2 2	0.6 0.9	35 24	11.0 11.0	51 49	41 22	40 32	32 18	115 68	3 3
IISALMI MIEHET—MÄN	28 15	0.0 0.0	2 1	7.1 6.7	3 2	10.7 13.3	5 5	3 1	1 1	2 1	12 4	- -
IITTI MIEHET—MÄN	25 13	0.0 0.0	- -	- -	6 5	24.0 38.5	1 1	7 3	2 1	1 -	8 3	- -
ILMAJOKI MIEHET—MÄN	26 18	0.0 0.0	- -	- -	6 4	23.1 22.2	2 2	10 7	4 4	- -	4 1	- -
INKKÖ—INGÅ MIEHET—MÄN	121 63	0.0 0.0	2 1	1.7 1.6	14 6	11.6 9.5	9 8	26 16	8 2	17 9	41 18	4 3
IÄTRA MIEHET—MÄN	83 48	0.0 0.0	- -	- -	9 8	10.8 16.7	13 11	15 7	9 8	8 4	28 10	1 -
JAMAKKALA MIEHET—MÄN	93 60	0.0 0.0	- -	- -	13 9	14.0 15.0	15 15	15 9	13 12	10 4	26 11	1 -
JJENSJU MIEHET—MÄN	156 89	0.0 0.1	- -	- -	24 19	15.4 21.3	7 6	31 14	11 10	19 12	64 28	- -

(Jatk. — Forts. — Cont.) 3

Työpaikan sijainti Arbetsplatsens belägenhet Asuinalue ja sukupuoli Boningsort och kön	Ammatissa toimiva väestö		Elinkeino — Näringgren										
	Yrkesverksam befolkning		Maa- ja metsätalous		Teollisuus		Raken- nustoi- minta Bygg- nads- verk- sam- het	Kauppa Handel	Lii- kenne Sam- färdsel	Rahoi- tus- toi- minta Bank- verk- sam- het	Yhteis- kunnalli- set pal- velukset	Tunte- maton Okänd	
	Yhteensä Inalles	%	(1)	%	(2—4)	%							(5)
HELSINKI-HELSINGFORS													
JOUTSENO MIEHET-MÄN	26	0.0	1	3.8	3	11.5	7	4	3	5	2	1	
	16	0.0	-	-	2	12.5	7	1	2	4	-	-	
JYVA MIEHET-MÄN	21	0.0	1	4.8	1	4.8	3	5	7	1	3	-	
	14	0.0	1	7.1	1	7.1	2	2	7	1	1	-	
JYVÄSKYLÄ MIEHET-MÄN	127	0.0	2	1.6	27	21.3	12	22	8	13	42	1	
	93	0.1	2	2.2	19	20.4	12	13	6	9	31	1	
JYVÄSKYLÄN MLK JYVÄSKYLÄ LK MIEHET-MÄN	39	0.0	-	-	6	15.4	8	6	1	1	16	1	
	30	0.0	-	-	6	20.0	8	5	1	-	9	1	
JÄMSÄ MIEHET-MÄN	37	0.0	-	-	6	16.2	8	3	2	3	8	7	
	24	0.0	-	-	4	16.7	8	2	-	2	2	6	
JÄRVENPÄÄ MIEHET-MÄN	3372	1.1	4	0.1	505	15.0	281	702	601	464	802	13	
	1824	1.2	-	-	318	17.4	239	339	361	200	358	9	
KAARINA-S:t KARINS MIEHET-MÄN	22	0.0	1	4.5	3	13.6	5	4	1	3	5	-	
	13	0.0	1	7.7	2	15.4	3	2	1	3	1	-	
KAJAANI MIEHET-MÄN	51	0.0	-	-	3	5.9	5	10	2	7	20	4	
	28	0.0	-	-	2	7.1	4	5	2	3	10	2	
KANGASALA MIEHET-MÄN	44	0.0	-	-	4	9.1	4	5	1	5	24	1	
	29	0.0	-	-	3	10.3	4	3	-	3	16	-	
KANKAANPÄÄ MIEHET-MÄN	26	0.0	-	-	4	15.4	3	2	6	3	8	-	
	17	0.0	-	-	4	23.5	3	-	4	1	5	-	
KARJAA-KARIS MIEHET-MÄN	69	0.0	-	-	11	15.9	5	17	4	7	24	1	
	53	0.0	-	-	11	20.8	5	11	4	4	17	1	
KARKKILA MIEHET-MÄN	374	0.1	1	0.3	100	26.7	93	53	20	23	82	2	
	221	0.1	1	0.5	43	19.5	87	31	18	13	26	2	
KAUNIAINEN-GRANKULLA MIEHET-MÄN	1619	0.5	1	0.1	217	13.4	60	390	124	312	512	3	
	972	0.6	1	0.1	161	16.6	50	240	82	206	232	-	
KEMI MIEHET-MÄN	29	0.0	-	-	5	17.2	6	4	1	6	7	-	
	22	0.0	-	-	5	22.7	5	3	1	5	3	-	
KERAVA-KERVO MIEHET-MÄN	4836	1.5	1	0.0	855	17.7	362	955	780	595	1252	36	
	2653	1.8	1	0.0	570	21.5	310	437	499	210	603	23	
KIRKKONUMMI-KYRKSLÄTT MIEHET-MÄN	2747	0.9	4	0.1	520	18.9	150	613	307	407	725	21	
	1578	1.1	4	0.3	333	21.1	132	336	226	196	340	11	
KITTE MIEHET-MÄN	20	0.0	-	-	7	35.0	-	5	1	1	6	-	
	10	0.0	-	-	6	60.0	-	2	1	-	1	-	
KIURUVESI MIEHET-MÄN	23	0.0	-	-	5	21.7	3	3	4	1	7	-	
	12	0.0	-	-	4	33.3	3	1	-	1	3	-	
KOKEMÄKI-KUMO MIEHET-MÄN	21	0.0	-	-	2	9.5	2	4	4	3	6	-	
	16	0.0	-	-	2	12.5	2	2	3	1	6	-	
KOKKOLA-KARLEBY MIEHET-MÄN	34	0.0	-	-	1	2.9	5	10	1	4	13	-	
	24	0.0	-	-	1	4.2	5	8	1	4	5	-	
KOTKA MIEHET-MÄN	159	0.1	-	-	14	8.8	25	37	15	14	54	-	
	109	0.1	-	-	11	10.1	25	25	11	8	29	-	
KOJVOLA MIEHET-MÄN	160	0.1	-	-	12	7.5	19	45	19	17	45	3	
	111	0.1	-	-	11	9.9	17	28	14	12	27	2	
KUOPIO MIEHET-MÄN	201	0.1	1	0.5	16	8.0	24	52	18	23	56	11	
	134	0.1	1	0.7	12	9.0	22	36	14	13	29	7	
KUUSANKOSKI MIEHET-MÄN	74	0.0	-	-	7	9.5	28	9	6	5	18	1	
	58	0.0	-	-	7	12.1	28	7	4	2	9	1	
KÄRKÖLÄ MIEHET-MÄN	28	0.0	-	-	3	10.7	11	1	3	4	5	1	
	20	0.0	-	-	2	10.0	9	1	3	2	3	-	
LAHTI MIEHET-MÄN	369	0.1	-	-	50	13.6	82	59	31	34	100	13	
	265	0.2	-	-	38	14.3	81	44	21	25	48	8	

(Jatk. — Forts. — Cont.) 3

Työpaikan sijainti Arbetsplatsens belägenhet Asuinalue ja sukupuoli Boningsort och kön	Ammatissa toimiva väestö		Elinkeino — Näringsgren									
	Yrkesverksam befolkning		Maa- ja metsätalous		Teollisuus		Raken- nustoi- minta Bygg- nads- verk- sam- het	Kauppa Handel	Lii- kenne Sam- färdset	Rahoi- tus- toi- minta Bank- verk- sam- het	Yhteis- kunnalli- set pal- velukset	Tunte- maton Okänd
	Yhteensä Inalles	%	(1)	%	(2—4)	%						
LAMMI	22	0.0	-	-	2	9.1	1	2	3	7	7	-
MIEHET-MÄN	14	0.0	-	-	2	14.3	1	2	1	4	4	-
LAPPEENRANTA	162	0.1	-	-	19	11.7	31	34	11	19	46	2
VILLMANSTRAND	103	0.1	-	-	18	17.5	27	20	8	10	19	1
MIEHET-MÄN												
LAPUA-LAPPC	41	0.0	-	-	3	7.3	10	2	4	3	17	2
MIEHET-MÄN	26	0.0	-	-	2	7.7	10	-	3	2	7	2
LEMPÄÄLÄ	21	0.0	-	-	4	19.0	3	4	3	1	6	-
MIEHET-MÄN	15	0.0	-	-	3	20.0	3	3	2	1	3	-
LEPPÄVIRTA	27	0.0	1	3.7	6	22.2	5	1	2	4	7	1
MIEHET-MÄN	19	0.0	1	5.3	6	31.6	5	-	2	3	1	1
LIEKSA	33	0.0	-	-	5	15.2	10	2	-	4	11	1
MIEHET-MÄN	21	0.0	-	-	2	9.5	8	2	-	3	6	-
LIETO	22	0.0	-	-	3	13.6	7	5	1	-	5	1
MIEHET-MÄN	18	0.0	-	-	3	16.7	7	2	1	-	4	1
LOHJA-LOJO	331	0.1	-	-	51	15.4	49	69	16	36	103	7
MIEHET-MÄN	202	0.1	-	-	39	19.3	45	41	12	22	38	5
LOHJAN KUNTA	306	0.1	-	-	46	15.0	62	66	27	33	68	4
LOJO KOMMUN	185	0.1	-	-	28	15.1	54	35	21	22	23	2
MIEHET-MÄN												
LOJMAAN KUNTA	20	0.0	-	-	1	5.0	6	4	2	2	5	-
LOIMAA KOMMUN	18	0.0	-	-	1	5.6	6	3	2	2	4	-
MIEHET-MÄN												
LOPPI	103	0.0	1	1.0	15	14.6	19	20	12	12	23	1
MIEHET-MÄN	69	0.0	1	1.4	9	13.0	19	16	5	6	8	1
LOVIISA-LOVISA	52	0.0	1	1.9	10	19.2	10	6	5	7	13	-
MIEHET-MÄN	36	0.0	-	-	9	25.0	10	3	3	5	6	-
MIKKELI-S:t MICHEL	62	0.0	-	-	9	14.5	5	13	9	8	17	1
MIEHET-MÄN	41	0.0	-	-	8	19.5	5	8	7	5	8	-
MIKKELIN MLK	36	0.0	-	-	1	2.8	5	6	2	5	16	1
S:t MICHEL'S LK	23	0.0	-	-	1	4.3	5	3	2	3	9	-
MIEHET-MÄN												
MÄNTSÄLÄ	419	0.1	4	1.0	56	13.4	51	74	60	41	92	1
MIEHET-MÄN	296	0.2	3	1.0	40	13.5	90	42	42	23	55	1
MÄNTYHARJU	23	0.0	-	-	1	4.3	3	3	7	2	3	4
MIEHET-MÄN	16	0.0	-	-	1	6.3	3	1	5	2	2	2
VAANTALI-NÄNDAL	20	0.0	-	-	4	20.0	-	4	4	-	8	-
MIEHET-MÄN	12	0.0	-	-	2	16.7	-	3	1	-	6	-
VASTOLA	42	0.0	-	-	4	9.5	13	5	2	6	11	1
MIEHET-MÄN	32	0.0	-	-	3	9.4	12	2	2	6	6	1
VIVALA	28	0.0	-	-	8	28.6	7	2	1	4	5	1
MIEHET-MÄN	23	0.0	-	-	6	26.1	7	2	-	4	3	1
VOKI A	43	0.0	-	-	7	16.3	8	9	1	6	11	1
MIEHET-MÄN	31	0.0	-	-	7	22.6	8	5	1	3	6	1
VUJMI-PUSULA	90	0.0	-	-	13	14.4	24	10	5	15	22	1
MIEHET-MÄN	59	0.0	-	-	7	11.9	22	5	4	8	13	-
VURMIJÄRVI	2938	0.9	6	0.2	572	19.5	377	650	235	335	750	13
MIEHET-MÄN	1614	1.1	2	0.1	345	21.6	339	307	154	131	326	6
VUJMI-PUSULA	87	0.0	1	1.1	13	14.9	29	9	5	4	26	-
MIEHET-MÄN	65	0.0	1	1.5	9	13.8	25	6	3	3	14	-
VUJMI-PUSULA	123	0.0	-	-	16	13.0	19	22	5	6	52	3
MIEHET-MÄN	82	0.1	-	-	12	14.6	16	10	3	6	33	2
PERNAJA-PERNÄ	23	0.0	1	4.3	4	17.4	1	5	-	3	8	1
MIEHET-MÄN	14	0.0	1	7.1	4	28.6	1	3	-	1	4	-

(Jatk. — Forts. — Cont.) 3

Työpaikan sijainti Arbetsplatsens belägenhet	Ammatissa toimiva väestö Yrkesverksam befolkning		Elinkeino — Näringgren									
			Maa- ja metsätalous Jord- och skogsbruk		Teollisuus Tillverkning		Raken- nustoi- minta Bygg- nads- verk- sam- het	Kauppa Handel	Lii- kenne Sam- färdset	Rahoi- tus- toi- minta Bank- verk- sam- het	Yhteis- kunnalli- set pal- velukset Sam- hälls- tjänster	Tunte- maton Okänd
			(1)	%	(2-4)	%						

HELSINKI—HELSINGFORS

PERNIÖ-BJÄRNA MIEHET-MÄN	24	0.0	-	-	2	8.3	4	6	2	4	6	-
	16	0.0	-	-	1	6.3	4	2	2	4	3	-
PIEKSIÄMÄKI MIEHET-MÄN	39	0.0	-	-	4	10.3	4	6	7	5	13	-
	26	0.0	-	-	3	11.5	4	5	5	3	6	-
PIRKKALA MIEHET-MÄN	23	0.0	-	-	1	4.3	5	6	4	1	5	1
	17	0.0	-	-	1	5.9	5	3	4	1	2	1
PÖHJA-POJO MIEHET-MÄN	32	0.0	-	-	5	15.6	5	7	2	3	7	3
	21	0.0	-	-	1	4.8	5	6	2	-	4	3
PÖRI-BJÖRNEBORG MIEHET-MÄN	135	0.0	1	0.7	19	14.1	23	22	12	19	38	1
	89	0.1	1	1.1	14	15.7	21	11	8	15	18	1
PÖRNAINEN-BORGÅS MIEHET-MÄN	142	0.0	-	-	20	14.1	29	35	12	15	28	3
	84	0.1	-	-	13	15.5	27	20	10	4	10	-
PORVOO-BORGÅ MIEHET-MÄN	480	0.2	1	0.2	92	19.2	50	109	26	51	145	6
	306	0.2	1	0.3	70	22.9	45	79	15	24	68	4
PORVOON MLK-BORGÅ LK MIEHET-MÄN	440	0.1	1	0.2	78	17.7	54	112	38	42	108	7
	262	0.2	1	0.4	51	19.5	52	62	24	17	51	4
RAISIO-RESO MIEHET-MÄN	30	0.0	-	-	4	13.3	5	10	2	1	5	3
	24	0.0	-	-	4	16.7	4	8	1	1	4	2
RAUMA-RAUMO MIEHET-MÄN	87	0.0	-	-	11	12.6	15	13	9	12	23	4
	58	0.0	-	-	9	15.5	12	5	7	9	13	3
RIIHIMÄKI MIEHET-MÄN	1013	0.3	3	0.3	113	11.2	60	153	251	151	281	1
	558	0.4	2	0.4	87	15.6	54	73	168	45	128	1
ROVANIEMI MIEHET-MÄN	41	0.0	-	-	3	7.3	3	7	4	4	19	1
	27	0.0	-	-	2	7.4	3	6	3	2	11	-
SALO MIEHET-MÄN	64	0.0	-	-	5	7.8	17	12	-	7	21	2
	47	0.0	-	-	3	6.4	17	9	-	5	12	1
SAMMATTI MIEHET-MÄN	22	0.0	-	-	3	13.6	4	8	-	3	3	1
	14	0.0	-	-	2	14.3	4	5	-	1	1	1
SAVONLINNA-NYSLOTT MIEHET-MÄN	62	0.0	-	-	12	19.4	7	10	5	12	15	1
	44	0.0	-	-	10	22.7	7	6	4	8	8	1
SEINÄJOKI MIEHET-MÄN	55	0.0	-	-	4	7.3	9	9	1	5	21	6
	39	0.0	-	-	2	5.1	9	7	1	3	14	3
SIILINJÄRVI MIEHET-MÄN	35	0.0	-	-	5	14.3	4	7	4	5	9	1
	22	0.0	-	-	4	18.2	3	4	3	4	4	-
SIPOO-SIBBO MIEHET-MÄN	1047	0.6	4	0.2	363	19.7	154	480	104	232	415	15
	1060	0.7	1	0.1	253	23.9	136	272	121	109	156	12
ANJALANKOSKI MIEHET-MÄN	49	0.0	-	-	10	20.4	14	7	4	2	12	-
	31	0.0	-	-	7	22.6	13	5	2	1	3	-
SIUNTIO-SJUNDEA MIEHET-MÄN	189	0.1	-	-	43	22.8	17	44	19	22	41	3
	130	0.1	-	-	28	21.5	15	36	16	10	23	2
SÖMERÖ MIEHET-MÄN	43	0.0	-	-	5	11.6	14	6	3	6	9	-
	34	0.0	-	-	5	14.7	14	4	3	3	5	-
SJÖNENJOKI MIEHET-MÄN	28	0.0	-	-	2	7.1	5	3	3	7	8	-
	17	0.0	-	-	1	5.9	4	2	2	6	2	-
TAMMISAARI-EKENÄS MIEHET-MÄN	39	0.0	1	2.6	7	17.9	2	6	2	1	20	-
	23	0.0	-	-	6	26.1	2	4	1	-	10	-
TAMPERE-TAMMERFORS MIEHET-MÄN	446	0.1	-	-	55	12.3	68	84	39	52	143	5
	313	0.2	-	-	46	14.7	67	60	25	33	77	5
TJRKU-ÄBO MIEHET-MÄN	366	0.1	-	-	39	10.7	38	80	27	40	140	2
	259	0.2	-	-	33	12.7	38	59	18	25	86	-
TJUSULA-TUSBY MIEHET-MÄN	3100	1.0	3	0.1	536	17.3	363	644	411	360	763	20
	1761	1.2	3	0.2	329	18.7	334	311	288	133	355	8

(Jatk. — Forts. — Cont.) 3

Työpaikan sijainti Arbetsplatsens belägenhet Asuinalue ja sukupuoli Boningsort och kön	Ammatissa toimiva väestö Yrkesverksam befolkning		Elinkeino — Näringsgren									
	Yhteensä Inalles	%	Maa- ja metsätalous Jord- och skogsbruk		Teollisuus Tillverkning		Raken- nustoi- minta Bygg- nads- verk- sam- het (5)	Kauppa Handel (6)	Lii- kenne Sam- färdsel (7)	Rahoi- tus- toi- minta Bank- verk- sam- het (8)	Yhteis- kunnalli- set pal- velukset Sam- hälls- tjänster (9)	Tunte- maton Okänd (0)
			(1)	%	(2-4)	%						
HELSINKI—HELSINGFORS												
TOIJALA MIEHET-MÄN	31 23	0.0 0.0	-	-	3 2	9.7 8.7	4 4	4 3	9 8	3 2	8 4	-
JRJALA MIEHET-MÄN	25 21	0.0 0.0	-	-	3 3	12.0 14.3	11 11	3 2	1 1	3 2	2 1	2 1
UJSIKAUPUNKI-NYSTAD MIEHET-MÄN	21 17	0.0 0.0	-	-	6 4	28.6 35.3	2 1	4 2	2 1	5 5	2 2	-
VAASA-VASA MIEHET-MÄN	73 50	0.0 0.0	1 1	1.4 2.0	10 8	13.7 16.0	1 1	17 14	5 3	7 5	32 18	-
VALKEAKOSKI MIEHET-MÄN	35 27	0.0 0.0	-	-	7 6	20.0 22.2	5 5	6 5	4 2	4 4	9 5	-
VALKEALA MIEHET-MÄN	36 25	0.0 0.0	-	-	5 4	13.9 16.0	8 8	7 6	4 3	4 2	8 2	-
VAMMALA MIEHET-MÄN	25 13	0.0 0.0	-	-	1 -	4.0 -	2 2	6 2	1 1	4 2	10 6	1 -
VARKAUS MIEHET-MÄN	44 25	0.0 0.0	-	-	9 4	20.5 16.0	7 7	3 1	3 2	5 1	17 10	-
VENKALAHTI MIEHET-MÄN	31 17	0.0 0.0	-	-	7 5	22.6 29.4	4 4	4 -	1 1	3 1	12 6	-
VIHTI MIEHET-MÄN	1411 802	0.4 0.5	3 2	0.2 0.2	273 179	19.3 22.3	162 137	314 169	104 65	180 75	370 168	5 3
AÄNEKOSKI MIEHET-MÄN	20 16	0.0 0.0	-	-	4 4	20.0 25.0	7 7	-	-	1 1	8 4	-
AJU-ANNAN MIEHET-MÄN	2197 1466	0.7 1.0	21 16	1.0 1.1	333 262	15.2 17.9	384 366	295 163	203 160	214 143	689 324	58 32
TYÖPAIKKA KUNNAN ALUEELLA LIIKKUVA- ARBETSPLATSEN RÖRLIG INOM KOMMUNEN MIEHET-MÄN	15237 11904	4.8 8.0	97 85	0.6 0.7	632 486	4.1 4.1	4875 4753	528 405	4488 3964	951 658	3635 1535	31 18
HELSINKI—HELSINGFORS MIEHET-MÄN	11132 8525	3.5 5.7	56 47	0.5 0.6	488 364	4.4 4.3	3160 3081	415 325	3480 3033	713 472	2800 1193	20 10
ESPOO—ESBO MIEHET-MÄN	673 461	0.2 0.3	4 3	0.6 0.7	24 17	3.6 3.7	161 160	9 6	152 132	57 47	266 96	-
VANTAA—VANDA MIEHET-MÄN	1641 1326	0.5 0.9	8 8	0.5 0.6	36 29	2.2 2.2	666 649	47 29	464 432	82 60	335 116	3 3
HYVINKÄÄ—HYVINGE MIEHET-MÄN	143 133	0.0 0.1	1 1	0.7 0.8	6 6	4.2 4.5	85 83	1 1	36 34	6 5	8 3	-
HÄMEENLINNA—TAVASTEUS MIEHET-MÄN	22 21	0.0 0.0	1 1	4.5 4.8	-	-	8 8	-	10 10	-	3 2	-
JÄRVENPÄÄ MIEHET-MÄN	124 107	0.0 0.1	-	-	4 4	3.2 3.7	74 69	5 5	15 15	10 7	16 7	-
KERAVA—KERVO MIEHET-MÄN	142 123	0.0 0.1	-	-	3 3	2.1 2.4	50 47	5 4	57 54	3 3	24 12	-
KIRKKONUMMI—KYRKSLÄTT MIEHET-MÄN	73 60	0.0 0.0	-	-	4 3	5.5 5.0	24 23	1 1	24 23	4 3	16 7	-
KUOPIO MIEHET-MÄN	26 23	0.0 0.0	1 1	3.8 4.3	2 2	7.7 8.7	8 8	1 1	6 6	2 1	3 2	3 2
LAHTI MIEHET-MÄN	32 28	0.0 0.0	-	-	1 -	3.1 -	22 22	1 1	2 2	1 1	5 2	-
LJHJA—LOJO MIEHET-MÄN	32 29	0.0 0.0	-	-	1 1	3.1 3.4	24 23	-	3 3	1 1	3 1	-
MÄNTSÄLÄ MIEHET-MÄN	24 23	0.0 0.0	3 3	12.5 13.0	1 -	4.2 -	10 10	1 1	7 7	1 1	1 1	-
VURMIJÄRVI MIEHET-MÄN	119 97	0.0 0.1	1 -	0.8 -	9 7	7.6 7.2	45 42	9 5	25 22	11 10	19 11	-

(Jatk. — Forts. — Cont.) 3

Työpaikan sijainti Arbetsplatsens belägenhet	Ammatissa toimiva väestö Yrkesverksam befolkning		Elinkeino — Näringsgren											
			Maa- ja metsätalous Jord- och skogsbruk		Teollisuus Tillverkning		Raken- nustoi- minta Byggnads- verksam- het	Kauppa Handel	Liikenne Sam- färdsel	Rahoitus- toiminta Bank- verksam- het	Yhteis- kunnalli- set pal- velukset	Tunte- maton Okänd		
			(1)	%	(2—4)	%							(5)	(6)
Asuinalue ja sukupuoli Boningsort och kön	Yhteensä Inalles	%												
HELSINKI—HELSINGFORS														
ORIMATTILA MIEHET—MÄN	25	0.0	1	4.0	1	4.0	22	—	—	—	1	—	—	—
RIIHIMÄKI MIEHET—MÄN	46	0.0	1	2.2	4	8.7	20	1	11	4	5	—	—	—
SIPOO—SIIBO MIEHET—MÄN	72	0.0	—	—	—	—	25	5	20	3	19	—	—	—
TAMPERE—TAMMERFORS MIEHET—MÄN	29	0.0	—	—	1	3.4	18	1	4	3	2	—	—	—
TURKU—ÅBO MIEHET—MÄN	22	0.0	—	—	2	9.1	12	—	4	1	2	1	—	—
TJUSULA—TUSBY MIEHET—MÄN	144	0.0	1	0.7	2	1.4	46	4	63	8	20	—	—	—
VIHTI MIEHET—MÄN	81	0.0	1	1.2	4	4.9	37	2	13	5	18	1	—	—
AUJ—ANNAN MIEHET—MÄN	635	0.2	18	2.8	39	6.1	358	20	92	36	69	3	—	—
TYÖPAIKKA KUNNAN ALUEELLA TUNTEMATON- ARBETSPLATSEN OKÄND INOM KOMMUNEN MIEHET—MÄN	1732	0.5	2	0.1	85	4.9	167	218	132	119	364	645	—	—
	965	0.6	2	0.2	66	6.8	154	88	103	65	164	323	—	—
ESPOO—ESBO														
YHTEENSÄ—INALLLES MIEHET—MÄN	46210	100.0	313	0.7	9982	21.6	2594	9384	791	8051	14887	168	—	—
	22892	100.0	200	0.9	5965	26.1	2373	4475	433	4266	5067	93	—	—
ESPOO—ESBO MIEHET—MÄN	26477	57.3	255	1.0	4985	18.8	1298	5003	523	4529	9847	33	—	—
	11497	50.2	169	1.5	2826	24.6	1150	1995	231	2287	2822	17	—	—
HELSINKI—HELSINGFORS MIEHET—MÄN	10394	22.5	21	0.2	2579	24.8	440	2366	121	2083	2747	37	—	—
	5827	25.5	8	0.1	1556	26.7	411	1309	84	1122	1317	20	—	—
VANTAA—VANDA MIEHET—MÄN	2988	6.5	5	0.2	895	30.0	189	700	40	539	594	26	—	—
	1832	8.0	2	0.1	585	32.2	174	410	31	304	303	15	—	—
HYVINKÄÄ—HYVINGE MIEHET—MÄN	136	0.3	—	—	29	21.3	29	31	—	26	20	1	—	—
	101	0.4	—	—	25	24.8	27	23	—	19	6	1	—	—
HÄMEENLINNA—TAVASTENUS MIEHET—MÄN	38	0.1	2	5.3	5	13.2	3	4	4	5	15	—	—	—
	23	0.1	—	—	4	17.4	3	4	4	3	5	—	—	—
INKOO—INGÅ MIEHET—MÄN	42	0.1	—	—	8	19.0	3	12	—	5	12	2	—	—
	29	0.1	—	—	6	20.7	3	9	—	2	7	2	—	—
JOENSUU MIEHET—MÄN	24	0.1	1	4.2	1	4.2	1	6	—	3	12	—	—	—
	15	0.1	—	—	—	—	1	4	—	2	8	—	—	—
JYVÄSKYLÄ MIEHET—MÄN	20	0.0	—	—	5	25.0	1	5	—	3	6	—	—	—
	15	0.1	—	—	4	26.7	1	5	—	2	3	—	—	—
JÄRVENPÄÄ MIEHET—MÄN	176	0.4	—	—	43	24.4	21	44	—	43	21	4	—	—
	115	0.5	—	—	27	23.5	20	30	—	26	11	1	—	—
KARKKILA MIEHET—MÄN	124	0.3	1	0.8	55	44.4	18	18	5	9	17	1	—	—
	80	0.3	1	1.3	36	45.0	15	13	5	7	2	1	—	—
KAUNIAINEN—GRANKULLA MIEHET—MÄN	596	1.3	1	0.2	105	17.6	29	174	5	92	181	9	—	—
	279	1.2	—	—	57	20.4	27	85	3	53	50	4	—	—
KERAVA—KERO MIEHET—MÄN	224	0.5	—	—	56	25.0	40	38	4	46	39	1	—	—
	152	0.7	—	—	41	27.0	37	23	1	31	18	1	—	—
KIRKKONUMMI—KYRKSLÄTT MIEHET—MÄN	1651	3.6	2	0.1	474	28.7	110	370	40	223	422	10	—	—
	878	3.8	1	0.1	288	32.8	103	192	33	111	146	4	—	—
KJTKA MIEHET—MÄN	24	0.1	—	—	2	8.3	2	4	—	2	13	1	—	—
	16	0.1	—	—	2	12.5	2	4	—	1	7	—	—	—
KOUVOLA MIEHET—MÄN	26	0.1	—	—	7	26.9	4	8	—	3	4	—	—	—
	23	0.1	—	—	7	30.4	4	7	—	3	2	—	—	—
KUOPIO MIEHET—MÄN	36	0.1	1	2.8	7	19.4	2	6	—	7	12	1	—	—
	20	0.1	1	5.0	4	20.0	2	2	—	5	5	1	—	—

(Jatk. — Forts. — Cont.) 3

Työpaikan sijainti Arbetsplatsens belägenhet	Ammatissa toimiva väestö Yrkesverksam befolkning		Elinkeino — Näringgren										
			Maa- ja metsätalous Jord- och skogsbruk		Teollisuus Tillverkning		Raken- nustoi- minta Bygg- nads- verk- sam- het (5)	Kauppa Handel (6)	Lii- kenne Sam- färd sel (7)	Rahoi- tus- toi- minta Bank- verk- sam- het (8)	Yhteis- kunnalli- set pal- velukset Sam- hälls- tjänster (9)	Tunte- maton Okänd (0)	
			(1)	%	(2—4)	%							
Asuinalue ja sukupuoli Boningsort och kön	Yhteensä Inalles	%											
ESPGJ-ESBJ													
LAHTI	47	0.1	-	-	10	21.3	2	12	2	9	11	1	
MIEHET-MÄN	32	0.1	-	-	6	18.8	2	9	2	6	7	-	
LAPPEENRANTA	24	0.1	-	-	4	16.7	2	7	-	2	8	1	
VILLMANSTRAND	14	0.1	-	-	2	14.3	2	2	-	2	6	-	
MIEHET-MÄN													
LOHJA-LOJO	145	0.3	-	-	52	35.9	20	18	-	19	35	1	
MIEHET-MÄN	84	0.4	-	-	27	32.1	19	14	-	12	12	-	
LOHJAN KUNTA	124	0.3	-	-	37	29.8	31	11	1	15	27	2	
LOJON KOMMUN	79	0.3	-	-	19	24.1	30	9	-	9	11	1	
MIEHET-MÄN													
ÄÄNTSÄLÄ	33	0.1	-	-	6	18.2	8	6	3	6	4	-	
MIEHET-MÄN	26	0.1	-	-	4	15.4	8	4	3	5	2	-	
NJAMI-PUSULA	26	0.1	-	-	4	15.4	6	4	-	1	10	1	
MIEHET-MÄN	16	0.1	-	-	3	18.8	6	2	-	1	3	1	
NJRMIJÄRVI	518	1.1	2	0.4	109	21.0	68	121	7	33	172	6	
MIEHET-MÄN	277	1.2	2	0.7	72	26.0	65	63	7	15	48	1	
JJLU-JLEÄBORG	23	0.0	1	4.3	3	13.0	1	3	-	1	12	2	
MIEHET-MÄN	11	0.0	-	-	3	27.3	1	3	-	1	3	-	
PJRI-BJÜRNEBERG	25	0.1	-	-	4	16.0	4	3	-	9	5	-	
MIEHET-MÄN	19	0.1	-	-	3	15.8	4	3	-	8	1	-	
PJRVGG-BORGÅ	35	0.1	-	-	11	31.4	4	4	-	8	7	1	
MIEHET-MÄN	29	0.1	-	-	11	37.9	4	3	-	8	3	-	
PJRVODN MLK-BORGÅ LK	30	0.1	-	-	6	20.0	2	11	1	3	7	-	
MIEHET-MÄN	17	0.1	-	-	4	23.5	2	3	-	2	6	-	
KAUMA-RAUMO	21	0.0	-	-	6	28.6	1	2	-	6	5	1	
MIEHET-MÄN	16	0.1	-	-	5	31.3	1	1	-	6	2	1	
RIIHIMÄKI	54	0.1	-	-	17	31.5	7	3	-	12	14	1	
MIEHET-MÄN	39	0.2	-	-	13	33.3	7	1	-	8	10	-	
SIPOG-SIBBO	92	0.2	-	-	29	31.5	8	22	1	15	15	2	
MIEHET-MÄN	70	0.3	-	-	24	34.3	8	18	1	10	7	2	
SJANTIO-SJUNDEÅ	85	0.2	-	-	15	17.6	5	21	4	12	27	1	
MIEHET-MÄN	47	0.2	-	-	10	21.3	5	11	2	8	10	1	
TAMPERE-TAMMERFORS	82	0.2	-	-	20	24.4	1	21	-	15	24	1	
MIEHET-MÄN	54	0.2	-	-	16	29.6	1	13	-	14	10	-	
TJRKU-ÅBO	63	0.1	-	-	13	20.6	6	12	-	11	20	1	
MIEHET-MÄN	41	0.2	-	-	9	22.0	5	11	-	7	8	1	
TJJSULA-TUSBY	191	0.4	2	1.0	64	33.5	29	26	3	36	30	1	
MIEHET-MÄN	132	0.6	2	1.5	42	31.8	29	19	3	20	16	1	
VIHTI	749	1.6	3	0.4	172	23.0	86	142	8	149	188	1	
MIEHET-MÄN	420	1.8	2	0.5	103	24.5	81	79	4	87	63	1	
UJUNNAN	867	1.9	16	1.8	140	16.1	113	146	19	111	304	18	
MIEHET-MÄN	567	2.5	12	2.1	117	20.6	113	92	19	75	127	12	
TYÖPAIKKA KUNNAN ALUEELLA LIIKKUVA- AKBETSPLOTSEN RÖRLIG INOM KOMMUNEN	2198	4.8	28	1.3	160	7.3	603	27	157	436	784	3	
MIEHET-MÄN	1475	6.4	23	1.6	128	8.7	550	21	112	271	328	2	
ESPOL-ESBO	1571	3.4	15	1.0	130	8.3	251	4	78	359	694	-	
MIEHET-MÄN	936	4.1	14	1.5	102	10.9	245	1	39	243	292	-	
HELSINKI-HELSINGFORS	258	0.6	2	0.8	8	3.1	137	11	40	19	39	2	
MIEHET-MÄN	217	0.9	1	0.5	7	3.2	134	10	36	13	15	1	
VANTAA-VANDA	100	0.2	1	1.0	3	3.0	65	4	13	1	13	-	
MIEHET-MÄN	87	0.4	-	-	3	3.4	63	4	13	1	3	-	
KIRKKONUMMI-KYRKSLÄTT	37	0.1	2	5.4	2	5.4	15	-	4	1	13	-	
MIEHET-MÄN	29	0.1	1	3.4	2	6.9	15	-	4	-	7	-	

(Jatk. — Forts. — Cont.) 3

Työpaikan sijainti Arbetsplatsens belägenhet	Ammatissa toimiva väestö Yrkesverksam befolkning		Elinkeino — Näringsgren									
			Maa- ja metsätalous Jord- och skogsbruk		Teollisuus Tillverkning		Raken- nustoi- minta Bygg- nads- verk- sam- het (5)	Kauppa Handel (6)	Lii- kenne Sam- färdsel (7)	Rahoi- tus- toi- minta Bank- verk- sam- het (8)	Yhteis- kunnalli- set pal- velukset Sam- hälls- tjänster (9)	Tunte- maton Okänd (0)
			Yhteensä Inalles	%	(1)	%						
ESPOO-ESBO												
VIHTI MIEHET-MÄN	46	0.1	3	6.5	2	4.3	33	-	2	-	6	-
	44	0.2	2	4.5	2	4.5	33	-	1	-	6	-
MUU-ANNAN MIEHET-MÄN	186	0.4	5	2.7	15	8.1	102	8	20	16	19	1
	162	0.7	5	3.1	12	7.4	100	6	19	14	5	1
TYÖPAIKKA KUNNAN ALUEELLA TUNTEMATON- ARBETSPLATSEN OKÄND INOM KOMMUNEN	169	0.4	-	-	16	9.5	27	17	2	9	36	62
	100	0.4	-	-	13	13.0	26	4	1	2	18	36
HANKO-HANGÖ												
YHTEENSÄ-INALLES MIEHET-MÄN	5647	100.0	65	1.2	2851	50.5	218	765	449	115	1178	6
	3255	100.0	40	1.2	1880	57.8	203	289	356	31	449	4
HANKO-HANGÖ MIEHET-MÄN	5112	90.5	62	1.2	2480	48.5	197	731	435	110	1096	1
	2843	87.3	39	1.4	1564	55.0	182	270	346	28	413	1
HELSINKI-HELSINGFORS MIEHET-MÄN	29	0.5	-	-	13	44.8	-	4	2	-	9	1
	19	0.6	-	-	11	57.9	-	4	1	-	3	-
TAMMISAARI-EKENÄS MIEHET-MÄN	212	3.8	-	-	183	86.3	7	3	5	1	12	1
	175	5.4	-	-	157	89.7	7	1	5	1	4	-
JENHOLA-TENALA MIEHET-MÄN	45	0.8	-	-	37	82.2	4	-	-	-	4	-
	39	1.2	-	-	34	87.2	4	-	-	-	1	-
MUU-ANNAN MIEHET-MÄN	249	4.4	3	1.2	138	55.4	10	27	7	4	57	3
	179	5.5	1	0.6	114	63.7	10	14	7	2	28	3
TYÖPAIKKA KUNNAN ALUEELLA LIIKKUVA- ARBETSPLATSEN RÖRLIG INOM KOMMUNEN	243	4.3	38	15.6	32	13.2	31	4	66	4	68	-
	199	6.1	27	13.6	25	12.6	31	4	64	4	44	-
HANKO-HANGÖ MIEHET-MÄN	227	4.0	36	15.9	31	13.7	26	4	62	3	65	-
	185	5.7	26	14.1	24	13.0	26	4	60	3	42	-
MUU-ANNAN MIEHET-MÄN	16	0.3	2	12.5	1	6.3	5	-	4	1	3	-
	14	0.4	1	7.1	1	7.1	5	-	4	1	2	-
TYÖPAIKKA KUNNAN ALUEELLA TUNTEMATON- ARBETSPLATSEN OKÄND INOM KOMMUNEN	6	0.1	-	-	2	33.3	-	-	-	-	1	3
	4	0.1	-	-	2	50.0	-	-	-	-	-	2
HYVINKÄÄ-HYVINGE												
YHTEENSÄ-INALLES MIEHET-MÄN	14358	100.0	524	3.6	6006	41.8	860	2064	804	516	3570	14
	7257	100.0	301	4.1	3633	50.1	770	716	593	181	1053	10
HYVINKÄÄ-HYVINGE MIEHET-MÄN	12468	86.8	489	3.9	5315	42.6	666	1817	587	480	3114	-
	6034	83.1	283	4.7	3160	52.4	580	603	411	161	836	-
ESPOO-ESBO MIEHET-MÄN	20	0.1	-	-	9	45.0	-	3	-	-	8	-
	12	0.2	-	-	6	50.0	-	2	-	-	4	-
HAUSJÄRVI MIEHET-MÄN	210	1.5	4	1.9	80	38.1	23	20	24	3	54	2
	128	1.8	4	3.1	48	37.5	21	8	19	1	26	1
HELSINKI-HELSINGFORS MIEHET-MÄN	108	0.8	1	0.9	36	33.3	8	10	4	4	45	-
	59	0.8	-	-	30	50.8	8	3	4	4	10	-
VANTAA-VANDA MIEHET-MÄN	51	0.4	-	-	19	37.3	7	9	4	1	11	-
	37	0.5	-	-	15	40.5	7	7	3	1	4	-
HÄMEENLINNA-TAVASTEUS MIEHET-MÄN	33	0.2	-	-	7	21.2	6	2	12	1	5	-
	30	0.4	-	-	6	20.0	6	2	11	1	4	-
JANAKKALA MIEHET-MÄN	28	0.2	1	3.6	11	39.3	1	6	6	-	3	-
	19	0.3	1	5.3	6	31.6	1	3	6	-	2	-
JÄRVENPÄÄ MIEHET-MÄN	66	0.5	-	-	20	30.3	3	13	4	2	21	3
	39	0.5	-	-	14	35.9	3	5	4	2	10	1
KERAVA-KERVO MIEHET-MÄN	27	0.2	-	-	9	33.3	1	4	3	1	9	-
	15	0.2	-	-	6	40.0	1	1	3	-	4	-
LÖPPI MIEHET-MÄN	76	0.5	4	5.3	35	46.1	9	11	6	3	8	-
	53	0.7	2	3.8	23	43.4	8	7	5	3	5	-
MÄNTSÄLÄ MIEHET-MÄN	70	0.5	2	2.9	42	60.0	3	9	5	2	7	-
	55	0.8	-	-	37	67.3	3	5	5	1	4	-

(Jatk. — Forts. — Cont.) 3

Työpaikan sijainti Arbetsplatsens belägenhet Asuinalue ja sukupuoli Boningsort och kön	Ammatissa toimiva väestö Yrkesverksam befolkning		Elinkeino — Näringsgren									
	Yhteensä Inalles	%	Maa- ja metsätalous Jord- och skogsbruk		Teollisuus Tillverkning		Rakennus- toiminta Byggnads- verksamhet (5)	Kauppa Handel (6)	Liikenne Sam- färdsel (7)	Rahoi- tus- toi- minta Bank- verksam- het (8)	Yhteis- kunnalli- set pal- velukset Sam- hälls- tjänster (9)	Tunte- maton Okänd (0)
			(1)	%	(2-4)	%						
HYVINKÄÄ-HYVINGE												
NJRMIJÄRVI MIEHET-MÄN	182	1.3	4	2.2	62	34.1	22	31	16	4	43	-
	95	1.3	2	2.1	34	35.8	22	10	10	2	15	-
RIIHIMÄKI MIEHET-MÄN	479	3.3	2	0.4	172	35.9	44	69	45	9	136	2
	311	4.3	-	-	106	34.1	43	36	34	2	88	2
TUUSULA-TUSBY MIEHET-MÄN	174	1.2	4	2.3	76	43.7	14	28	19	3	30	-
	95	1.3	2	2.1	46	48.4	14	8	12	3	10	-
MUU-ANNAN MIEHET-MÄN	366	2.5	13	3.6	113	30.9	53	32	69	3	76	7
	275	3.8	7	2.5	96	34.9	53	16	66	-	31	6
TYÖPAIKKA KUNNAN ALUEELLA LIIKKUVA- ARBETSPLATSEN RÖRLIG INOM KOMMUNEN												
	867	6.0	41	4.7	27	3.1	347	13	185	51	201	2
	676	9.3	36	5.3	16	2.4	332	11	180	41	58	2
HYVINKÄÄ-HYVINGE MIEHET-MÄN	753	5.2	30	4.0	20	2.7	297	7	156	50	193	-
	572	7.9	25	4.4	9	1.6	284	5	153	40	56	-
RIIHIMÄKI MIEHET-MÄN	31	0.2	-	-	2	6.5	18	2	6	-	1	2
	29	0.4	-	-	2	6.9	17	2	6	-	-	2
MUU-ANNAN MIEHET-MÄN	83	0.6	11	13.3	5	6.0	32	4	23	1	7	-
	75	1.0	11	14.7	5	6.7	31	4	21	1	2	-
TYÖPAIKKA KUNNAN ALUEELLA TUNTEMATON- ARBETSPLATSEN OKÄND INOM KOMMUNEN												
	9	0.1	-	-	1	11.1	2	1	3	-	-	2
	6	0.1	-	-	-	-	2	-	2	-	-	2
JÄRVENPÄÄ												
YHTEENSÄ-INALLS MIEHET-MÄN	6791	100.0	55	0.8	2535	37.4	421	1274	175	373	1938	16
	3291	100.0	30	0.9	1569	47.7	391	506	105	135	549	6
JÄRVENPÄÄ MIEHET-MÄN	4721	65.5	45	1.0	1529	32.4	281	925	138	272	1529	2
	2016	61.3	25	1.2	812	40.3	256	332	83	86	421	1
ESPOO-ESBO MIEHET-MÄN	32	0.5	-	-	17	53.1	2	2	-	3	8	-
	24	0.7	-	-	17	70.8	2	2	-	2	1	-
HELSINKI-HELSINGFORS MIEHET-MÄN	365	5.4	-	-	246	67.4	16	31	3	15	53	1
	278	8.4	-	-	205	73.7	16	23	1	10	23	-
VANTAA-VANDA MIEHET-MÄN	144	2.1	-	-	80	55.6	14	14	4	4	25	3
	110	3.3	-	-	67	60.9	14	12	3	3	8	3
HYVINKÄÄ-HYVINGE MIEHET-MÄN	127	1.9	-	-	62	48.8	8	23	3	7	23	1
	79	2.4	-	-	49	62.0	7	11	-	3	9	-
KERAVA-KERVO MIEHET-MÄN	262	3.9	-	-	136	51.9	22	34	3	13	54	-
	162	4.9	-	-	102	63.0	22	17	3	4	14	-
MÄNTSÄLÄ MIEHET-MÄN	237	3.5	1	0.4	110	46.4	8	45	7	11	55	-
	132	4.0	-	-	78	59.1	8	18	6	6	16	-
NJRMIJÄRVI MIEHET-MÄN	28	0.4	2	7.1	5	17.9	3	7	1	-	10	-
	20	0.6	2	10.0	4	20.0	3	5	1	-	5	-
PORNAINEN-BORGNÄS MIEHET-MÄN	37	0.5	1	2.7	10	27.0	6	9	1	-	10	-
	24	0.7	-	-	7	29.2	6	6	1	-	4	-
RIIHIMÄKI MIEHET-MÄN	27	0.4	-	-	10	37.0	1	8	-	1	6	1
	16	0.5	-	-	8	50.0	1	4	-	1	2	-
SIPOO-SIBBO MIEHET-MÄN	71	1.0	1	1.4	27	38.0	6	15	1	3	14	4
	40	1.2	-	-	17	42.5	6	9	-	1	6	1
TUUSULA-TUSBY MIEHET-MÄN	583	8.6	1	0.2	254	43.6	38	136	12	32	109	1
	286	8.7	1	0.3	156	54.5	35	53	5	10	26	-
MUU-ANNAN MIEHET-MÄN	157	2.3	4	2.5	53	33.8	16	25	2	12	42	3
	104	3.2	2	1.9	47	45.2	15	14	2	9	14	1
TYÖPAIKKA KUNNAN ALUEELLA LIIKKUVA- ARBETSPLATSEN RÖRLIG INOM KOMMUNEN												
	331	4.9	4	1.2	26	7.9	167	6	37	11	80	-
	259	7.9	2	0.8	17	6.6	164	4	36	9	27	-
JÄRVENPÄÄ MIEHET-MÄN	258	3.8	2	0.8	18	7.0	132	3	33	4	66	-
	199	6.0	1	0.5	10	5.0	129	2	32	3	22	-

(Jatk. — Forts. — Cont.) 3

Työpaikan sijainti Arbetsplatsens belägenhet Asuinalue ja sukupuoli Boningsort och kön	Ammattissa toimiva väestö Yrkesverksam befolkning		Elinkeino — Näringsgren									
	Yhteensä Inalles	%	Maa- ja metsätalous Jord- och skogsbruk		Teollisuus Tillverkning		Rakennus- toiminta Byggnads- verk- samhet (5)	Kauppa Handel (6)	Lii- kenne Sam- färdsel (7)	Rahoi- tus- toiminta Bank- verk- samhet (8)	Yhteis- kunnalli- set pal- velukset Sam- hälls- tjänster (9)	Tunte- maton Okänd (0)
			(1)	%	(2-4)	%						
JÄRVENPÄÄ												
TUUSULA-TUSBY MIEHET-MÄN	22	0.3	-	-	8	36.4	5	1	1	3	4	-
MIEHET-MÄN	18	0.5	-	-	7	38.9	5	1	1	3	1	-
MUU-ANNAN MIEHET-MÄN	51	0.8	2	3.9	-	-	30	2	3	4	10	-
MIEHET-MÄN	42	1.3	1	2.4	-	-	30	1	3	3	4	-
TYÖPAIKKA KUNNAN ALUEELLA TUNTEMATON- ARBETSPLATSEN OKÄND INOM KOMMUNEN MIEHET-MÄN	10	0.1	1	10.0	-	-	-	1	-	-	2	6
MIEHET-MÄN	5	0.2	-	-	-	-	-	1	-	-	1	3
KARJAA-KARIS												
YHTEENSÄ-INALLES MIEHET-MÄN	3642	100.0	317	8.7	1008	27.7	151	530	360	140	1123	13
MIEHET-MÄN	1755	100.0	184	10.5	610	34.8	135	207	284	56	270	9
KARJAA-KARIS MIEHET-MÄN	2723	74.8	296	10.9	685	25.2	87	407	284	113	850	1
MIEHET-MÄN	1322	75.3	171	12.9	419	31.7	75	163	223	50	220	1
INKOC-INGÄ MIEHET-MÄN	130	3.6	-	-	70	53.8	7	16	7	4	25	1
MIEHET-MÄN	59	3.4	-	-	33	55.9	6	7	5	2	5	1
LOHJA-LOJDO MIEHET-MÄN	36	1.0	2	5.6	13	36.1	5	-	1	-	14	1
MIEHET-MÄN	23	1.3	2	8.7	10	43.5	5	-	1	-	4	1
LOHJAN KUNTA LOJDO KOMMUN MIEHET-MÄN	72	2.0	3	4.2	20	27.8	11	7	1	-	29	1
MIEHET-MÄN	29	1.7	3	10.3	11	37.9	10	3	1	-	1	-
POHJA-POJO MIEHET-MÄN	424	11.6	7	1.7	154	36.3	19	68	48	13	114	1
MIEHET-MÄN	182	10.4	2	1.1	87	47.8	17	16	38	2	19	1
TAMMISAARI-EKENÄS MIEHET-MÄN	102	2.8	2	2.0	17	16.7	9	13	10	7	41	3
MIEHET-MÄN	54	3.1	2	3.7	11	20.4	9	8	9	1	11	3
MUU-ANNAN MIEHET-MÄN	155	4.3	7	4.5	49	31.6	13	19	9	3	50	5
MIEHET-MÄN	86	4.9	4	4.7	39	45.3	13	10	7	1	10	2
TYÖPAIKKA KUNNAN ALUEELLA LIIKKUVA- ARBETSPLATSEN RÖRLIG INOM KOMMUNEN MIEHET-MÄN	57	1.6	1	1.8	3	5.3	21	1	13	2	15	1
MIEHET-MÄN	46	2.6	-	-	3	6.5	20	1	13	2	6	1
MUU-ANNAN MIEHET-MÄN	57	1.6	1	1.8	3	5.3	21	1	13	2	15	1
MIEHET-MÄN	46	2.6	-	-	3	6.5	20	1	13	2	6	1
TYÖPAIKKA KUNNAN ALUEELLA TUNTEMATON- ARBETSPLATSEN OKÄND INOM KOMMUNEN MIEHET-MÄN	16	0.4	-	-	2	12.5	6	-	1	-	1	6
MIEHET-MÄN	13	0.7	-	-	1	7.7	6	-	-	-	1	5
KARKKILA												
YHTEENSÄ-INALLES MIEHET-MÄN	2881	100.0	379	13.2	1243	43.1	78	395	70	83	630	3
MIEHET-MÄN	1382	100.0	208	15.1	760	55.0	71	123	26	12	179	3
KARKKILA MIEHET-MÄN	2665	92.5	371	13.9	1159	43.5	70	344	60	80	580	1
MIEHET-MÄN	1258	91.0	203	16.1	700	55.6	63	99	21	12	159	1
HELSINKI-HELSINGFORS MIEHET-MÄN	27	0.9	-	-	18	66.7	-	4	-	-	5	-
MIEHET-MÄN	22	1.6	-	-	18	81.8	-	3	-	-	1	-
NJMMI-PUSULA MIEHET-MÄN	35	1.2	1	2.9	15	42.9	2	8	-	1	8	-
MIEHET-MÄN	17	1.2	1	5.9	7	41.2	2	3	-	-	4	-
VIHTI MIEHET-MÄN	50	1.7	1	2.0	17	34.0	2	14	1	1	14	-
MIEHET-MÄN	27	2.0	1	3.7	10	37.0	2	7	1	-	6	-
MUU-ANNAN MIEHET-MÄN	104	3.6	6	5.8	34	32.7	4	25	5	1	23	2
MIEHET-MÄN	58	4.2	3	5.2	25	43.1	4	11	4	-	9	2
TYÖPAIKKA KUNNAN ALUEELLA LIIKKUVA- ARBETSPLATSEN RÖRLIG INOM KOMMUNEN MIEHET-MÄN	82	2.8	21	25.6	4	4.9	27	2	11	3	14	-
MIEHET-MÄN	62	4.5	17	27.4	4	6.5	27	1	10	1	2	-
KARKKILA MIEHET-MÄN	65	2.3	16	24.6	3	4.6	25	2	6	2	11	-
MIEHET-MÄN	51	3.7	13	25.5	3	5.9	25	1	6	1	2	-
MUU-ANNAN MIEHET-MÄN	17	0.6	5	29.4	1	5.9	2	-	5	1	3	-
MIEHET-MÄN	11	0.8	4	36.4	1	9.1	2	-	4	-	-	-
TYÖPAIKKA KUNNAN ALUEELLA TUNTEMATON- ARBETSPLATSEN OKÄND INOM KOMMUNEN MIEHET-MÄN	6	0.2	-	-	-	-	4	-	-	-	1	1
MIEHET-MÄN	6	0.4	-	-	-	-	4	-	-	-	1	1

(Jatk. — Forts. — Cont.) 3

Työpaikan sijainti Arbetsplatsens belägenhet Asuinalue ja sukupuoli Boningsort och kön	Ammatissa toimiva väestö Yrkesverksam befolkning		Elinkeino — Näringsgren									
	Yhteensä Inalles	%	Maa- ja metsätalous Jord- och skogsbruk		Teollisuus Tillverkning		Raken- nustoi- minta Bygg- nads- verk- sam- het (5)	Kauppa Handel (6)	Lii- kenne Sam- färdsel (7)	Rahoi- tus- toi- minta Bank- verk- sam- het (8)	Yhteis- kunnalli- set pal- velukset Sam- hälls- tjänster (9)	Tunte- maton Okänd (0)
			(1)	%	(2-4)	%						
KAUNIAINEN-GRANKULLA												
Yhteensä-inalles	1875	100.0	20	1.1	57	3.0	163	285	46	121	1176	7
MIEHET-MÄN	694	100.0	9	1.3	36	5.2	133	122	20	47	322	5
KAUNIAINEN-GRANKULLA	636	33.9	9	1.4	20	3.1	18	79	19	80	410	1
MIEHET-MÄN	191	27.5	4	2.1	15	7.9	14	35	6	32	84	1
ESPOO-ESBO	726	38.7	8	1.1	26	3.6	72	119	16	25	457	3
MIEHET-MÄN	270	38.9	4	1.5	12	4.4	52	41	6	5	149	1
HELSINKI-HELSINGFORS	243	13.0	2	0.8	6	2.5	28	37	7	3	160	-
MIEHET-MÄN	103	14.8	1	1.0	4	3.9	25	19	6	3	45	-
VANTAA-VANDA	67	3.6	1	1.5	1	1.5	7	13	2	2	41	-
MIEHET-MÄN	31	4.5	-	-	1	3.2	7	9	1	1	12	-
KIRKKONUMMI-KYRKSLÄTT	85	4.5	-	-	2	2.4	9	20	2	5	46	1
MIEHET-MÄN	32	4.6	-	-	2	6.3	7	6	1	3	12	1
MUJ-ANNAN	118	6.3	-	-	2	1.7	29	17	-	6	62	2
MIEHET-MÄN	67	9.7	-	-	2	3.0	28	12	-	3	20	2
TYÖPAIKKA KUNNAN ALUEELLA LIIKKUVA- ARBETSPLATSEN RÖRLIG INOM KOMMUNEN	74	3.9	1	1.4	4	5.4	22	-	8	6	33	-
MIEHET-MÄN	50	7.2	-	-	4	8.0	21	-	6	6	13	-
ESPOO-ESBO	33	1.8	-	-	3	9.1	9	-	5	2	14	-
MIEHET-MÄN	23	3.3	-	-	3	13.0	8	-	3	2	7	-
MUJ-ANNAN	41	2.2	1	2.4	1	2.4	13	-	3	4	19	-
MIEHET-MÄN	27	3.9	-	-	1	3.7	13	-	3	4	6	-
TYÖPAIKKA KUNNAN ALUEELLA TUNTEMATON- ARBETSPLATSEN OKÄND INOM KOMMUNEN	8	0.4	-	-	-	-	2	1	-	-	2	3
MIEHET-MÄN	4	0.6	-	-	-	-	2	-	-	-	1	1
KERAVA-KERVO												
Yhteensä-inalles	6402	100.0	42	0.7	2391	37.3	517	1005	275	267	1891	14
MIEHET-MÄN	3069	100.0	28	0.9	1405	45.8	469	340	189	81	546	11
KERAVA-KERVO	4206	65.7	40	1.0	1487	35.4	236	580	182	209	1472	-
MIEHET-MÄN	1747	56.9	26	1.5	784	44.9	205	155	121	64	392	-
ESPOO-ESBO	39	0.6	-	-	15	38.5	5	8	1	2	7	1
MIEHET-MÄN	28	0.9	-	-	15	53.6	4	4	1	1	2	1
HELSINKI-HELSINGFORS	322	5.0	1	0.3	159	49.4	31	50	3	7	70	1
MIEHET-MÄN	215	7.0	1	0.5	121	56.3	31	33	3	3	22	1
VANTAA-VANDA	315	4.9	-	-	150	47.6	33	70	8	5	47	2
MIEHET-MÄN	196	6.4	-	-	101	51.5	30	39	7	2	16	1
HYVINKÄÄ-HYVINGE	87	1.4	-	-	45	56.3	9	8	3	2	16	-
MIEHET-MÄN	59	1.9	-	-	42	71.2	8	1	2	-	6	-
JÄRVENPÄÄ	381	6.0	-	-	171	44.9	40	72	26	9	62	1
MIEHET-MÄN	223	7.3	-	-	117	52.5	36	27	18	2	22	1
MÄNTSÄLÄ	47	0.7	-	-	20	42.6	6	8	1	-	12	-
MIEHET-MÄN	32	1.0	-	-	16	50.0	5	5	1	-	5	-
SIPPO-SIBBO	175	2.7	-	-	74	42.3	13	47	8	2	30	1
MIEHET-MÄN	87	2.8	-	-	42	48.3	12	22	4	-	6	1
TJUSULA-TUSBY	556	8.7	-	-	194	34.9	46	133	38	26	116	3
MIEHET-MÄN	276	9.0	-	-	118	42.8	43	38	27	6	42	2
MUJ-ANNAN	274	4.3	1	0.4	72	26.3	98	29	5	5	59	5
MIEHET-MÄN	206	6.7	1	0.5	49	23.8	95	16	5	3	33	4
TYÖPAIKKA KUNNAN ALUEELLA LIIKKUVA- ARBETSPLATSEN RÖRLIG INOM KOMMUNEN	369	5.8	-	-	29	7.9	137	6	72	9	115	1
MIEHET-MÄN	270	8.8	-	-	15	5.6	134	6	64	7	43	1
KERAVA-KERVO	249	3.9	-	-	15	7.6	71	3	48	7	101	-
MIEHET-MÄN	169	5.5	-	-	6	3.6	69	3	44	5	42	-
TJUSULA-TUSBY	31	0.5	-	-	4	12.9	8	-	16	-	3	-
MIEHET-MÄN	25	0.8	-	-	3	12.0	8	-	14	-	-	-

(Jatk. — Forts. — Cont.) 3

Työpaikan sijainti Arbetsplatsens belägenhet Asuinalue ja sukupuoli Boningsort och kön	Ammatissa toimiva väestö Yrkesverksam befolkning		Elinkeino — Näringsgren									
	Yhteensä Inalles	%	Maa- ja metsätalous Jord- och skogsbruk		Teollisuus Tillverkning		Raken- nustoi- minta Bygg- nads- verk- sam- het (5)	Kauppa Handel (6)	Liik- kenne Sam- färdsel (7)	Rahoi- tus- toi- minta Bank- verk- sam- het (8)	Yhteis- kunnalli- set pal- velukset Sam- hälls- tjänster (9)	Tunte- maton Okänd (0)
			(1)	%	(2—4)	%						
KERAVA-KERVO												
MUU-ANNAN MIEHET-MÄN	89 76	1.4 2.5	-	-	6 6	6.7 7.9	58 57	3 3	8 6	2 2	11 1	1 1
TYÖPAIKKA KUNNAN ALUEELLA TUNTEMATON- ARBETSPLATSEN OKÄND INOM KOMMUNEN MIEHET-MÄN	12 8	0.2 0.3	-	-	1 1	8.3 12.5	3 3	2 -	-	-	1 1	5 3
LOHJA-LOJO												
YHTEENSÄ-INALLLES MIEHET-MÄN	6771 3339	100.0 100.0	40 35	0.6 1.0	2682 1636	39.6 49.0	540 483	1266 403	261 152	385 125	1586 499	11 6
LOHJA-LOJO MIEHET-MÄN	4125 1929	60.9 57.8	25 20	0.6 1.0	1679 1009	40.7 52.3	220 193	734 215	164 98	234 79	1069 315	- -
ESPOO-ESBO MIEHET-MÄN	40 29	0.6 0.9	-	-	16 14	40.0 48.3	3 3	3 2	2 2	2 2	14 6	- -
HELSINKI-HELSINGFORS MIEHET-MÄN	62 39	0.9 1.2	-	-	22 15	35.5 38.5	4 4	9 5	1 1	2 1	22 12	2 1
KARJAA-KARIS MIEHET-MÄN	22 17	0.3 0.5	-	-	10 8	45.5 47.1	2 2	3 3	1 -	3 2	3 2	- -
KARJALOHJA-KARISLOJO MIEHET-MÄN	34 25	0.5 0.7	-	-	12 12	35.3 48.0	8 7	4 1	2 2	- -	8 3	- -
KARKKILA MIEHET-MÄN	26 21	0.4 0.6	1 1	3.8 4.8	2 1	7.7 4.8	13 13	5 2	1 1	1 1	3 2	- -
LOHJAN KUNTA LOJO KOMMUN MIEHET-MÄN	1904 905	28.1 27.1	2 2	0.1 0.2	740 423	38.9 46.7	196 168	405 127	74 41	115 29	371 114	1 1
NUMMI-PUSULA MIEHET-MÄN	84 60	1.2 1.8	-	-	31 23	36.9 38.3	20 20	19 10	5 3	5 2	4 2	- -
SAMMATTI MIEHET-MÄN	66 35	1.0 1.0	-	-	17 11	25.8 31.4	12 11	19 6	2 1	6 2	9 4	1 -
SIUNTIO-SJUNDEA MIEHET-MÄN	31 23	0.5 0.7	1 1	3.2 4.3	9 8	29.0 34.8	7 7	5 3	2 -	2 -	5 4	- -
VIHTI MIEHET-MÄN	122 77	1.8 2.3	1 1	0.8 1.3	25 21	20.5 27.3	22 22	36 18	4 1	7 3	27 11	- -
MUU-ANNAN MIEHET-MÄN	255 179	3.8 5.4	10 10	3.9 5.6	119 91	46.7 50.8	33 33	24 11	3 2	8 4	51 24	7 4
TYÖPAIKKA KUNNAN ALUEELLA LIIKKUVA- ARBETSPLATSEN RÖRLIG INOM KOMMUNEN MIEHET-MÄN	282 202	4.2 6.8	13 13	4.6 6.4	16 4	5.7 2.0	118 114	1 1	33 30	30 19	71 21	- -
LOHJA-LOJO MIEHET-MÄN	198 136	2.9 4.1	3 3	1.5 2.2	14 3	7.1 2.2	74 71	- -	30 29	23 13	54 17	- -
LOHJAN KUNTA LOJO KOMMUN MIEHET-MÄN	44 31	0.6 0.9	-	-	1 1	2.3 3.2	25 25	- -	3 1	4 3	11 1	- -
MUU-ANNAN MIEHET-MÄN	40 35	0.6 1.0	10 10	25.0 28.6	1 -	2.5 -	19 18	1 1	- -	3 3	6 3	- -
TYÖPAIKKA KUNNAN ALUEELLA TUNTEMATON- ARBETSPLATSEN OKÄND INOM KOMMUNEN MIEHET-MÄN	7 3	0.1 0.1	-	-	-	-	-	1 -	-	-	1 -	5 3
LOVIISA-LOVI SA												
YHTEENSÄ-INALLLES MIEHET-MÄN	4640 2405	100.0 100.0	51 42	1.1 1.7	1768 1119	38.1 46.5	316 281	735 218	378 282	245 59	1139 359	8 5
LOVIISA-LOVI SA MIEHET-MÄN	3302 1608	71.2 66.9	26 18	0.8 1.1	1287 799	39.0 49.7	104 85	565 164	287 206	177 69	853 264	3 3
KOTKA MIEHET-MÄN	62 38	1.3 1.6	-	-	23 14	37.1 36.8	16 15	7 3	5 4	-	10 2	1 -
LAPINJÄRVI-LAPPTRÄSK MIEHET-MÄN	88 53	1.9 2.2	-	-	18 11	28.5 20.8	23 22	14 6	7 5	6 3	20 6	- -
LILJENDAL MIEHET-MÄN	52 24	1.1 1.0	-	-	21 11	40.4 45.8	3 3	7 3	5 3	5 1	11 3	- -

(Jatk. — Forts. — Cont.) 3

Työpaikan sijainti Arbetsplatsens belägenhet Asuinalue ja sukupuoli Boningsort och kön	Ammatissa toimiva väestö Yrkesverksam befolkning		Elinkeino — Näringgren									
	Yhteensä Inalles	%	Maa- ja metsätalous Jord- och skogsbruk		Teollisuus Tillverkning		Rakennustoi- minta Bygg- nads- verk- sam- het (5)	Kauppa Handel (6)	Lii- kenne Sam- färdsel (7)	Rahoi- tus- toi- minta Bank- verk- sam- het (8)	Yhteis- kunnalli- set pal- velukset Sam- hälls- tjänster (9)	Tunte- maton Okänd (0)
			(1)	%	(2-4)	%						
LOVISA-LOVISA												
PERNAJA-PERNÄ MIEHET-MÄN	301	6.5	7	2.3	93	30.9	33	57	29	20	62	-
	156	6.5	7	4.5	53	34.0	30	11	25	5	25	-
PORVOO-BORGÅ MIEHET-MÄN	30	0.6	-	-	8	26.7	8	4	1	3	6	-
	20	0.8	-	-	7	35.0	7	1	1	2	2	-
PYHTÄÄ-PYTTIS MIEHET-MÄN	114	2.5	1	0.9	35	30.7	29	16	1	2	29	1
	52	2.2	1	1.9	21	40.4	21	1	1	1	6	-
KJOTSINPYHTÄÄ STRUMFORS MIEHET-MÄN	420	9.1	8	1.9	174	41.4	46	43	35	20	94	-
	264	11.0	7	2.7	115	43.6	46	19	32	10	35	-
MUU-ANNAN MIEHET-MÄN	271	5.8	9	3.3	109	40.2	54	22	8	12	54	3
	190	7.9	9	4.7	88	46.3	52	10	5	8	16	2
TYÖPAIKKA KUNNAN ALUEELLA LIIKKUVA- ARBETSPLATSEN RÖRLIG INOM KOMMUNEN	379	8.2	23	6.1	28	7.4	89	5	57	36	141	-
	288	12.0	21	7.3	21	7.3	83	5	55	27	76	-
LOVISA-LOVISA MIEHET-MÄN	283	6.1	4	1.4	23	8.1	44	4	52	34	122	-
	208	8.6	3	1.4	17	8.2	41	4	51	26	66	-
PERNAJA-PERNÄ MIEHET-MÄN	20	0.4	4	20.0	-	-	9	1	2	-	4	-
	18	0.7	4	22.2	-	-	7	1	2	-	4	-
MUU-ANNAN MIEHET-MÄN	76	1.6	15	19.7	5	6.6	36	-	3	2	15	-
	62	2.6	14	22.6	4	6.5	35	-	2	1	6	-
TYÖPAIKKA KUNNAN ALUEELLA TUNTEMATON- ARBETSPLATSEN OKÄND INOM KOMMUNEN	9	0.2	-	-	2	22.2	-	1	-	-	2	4
	4	0.2	-	-	1	25.0	-	-	-	-	-	3
PORVOO-BORGÅ												
YHTEENSÄ-INLLES MIEHET-MÄN	9834	100.0	78	0.8	3113	31.7	532	1934	657	594	2879	47
	4472	100.0	57	1.3	1732	38.7	493	707	468	166	757	32
PORVOO-BORGÅ MIEHET-MÄN	5970	60.7	45	0.8	1813	30.4	241	1189	410	393	1868	11
	2600	58.1	34	1.3	968	37.2	215	431	297	130	518	7
ASKOLA MIEHET-MÄN	300	3.1	3	1.0	119	39.7	33	54	22	17	49	3
	184	4.1	3	1.6	85	46.2	33	25	13	5	18	2
HELSINKI-HELSINGFORS MIEHET-MÄN	124	1.3	2	1.6	21	16.9	10	19	6	4	61	1
	64	1.4	1	1.6	17	26.6	9	12	5	2	17	1
VANTAA-VANDA MIEHET-MÄN	22	0.2	-	-	8	36.4	3	3	2	1	4	1
	18	0.4	-	-	7	38.9	3	2	1	1	3	1
LILJENDAL MIEHET-MÄN	22	0.2	1	4.5	3	13.6	5	4	-	2	5	2
	13	0.3	1	7.7	1	7.7	5	3	-	1	2	-
LOVISA-LOVISA MIEHET-MÄN	27	0.3	-	-	7	25.9	6	3	-	1	9	1
	22	0.5	-	-	5	22.7	6	3	-	-	7	1
MYRSKYLÄ-MÖRSKOM MIEHET-MÄN	24	0.2	-	-	14	58.3	-	5	1	-	4	-
	17	0.4	-	-	11	64.7	-	2	1	-	3	-
MÄNTSÄLÄ MIEHET-MÄN	32	0.3	1	3.1	11	34.4	2	4	3	3	8	-
	26	0.6	1	3.8	11	42.3	2	3	1	2	6	-
JRIMATTILA MIEHET-MÄN	22	0.2	1	4.5	9	40.9	8	1	-	1	1	1
	20	0.4	1	5.0	9	45.0	8	-	-	1	-	1
PERNAJA-PERNÄ MIEHET-MÄN	127	1.3	2	1.6	25	22.8	14	34	1	9	38	-
	63	1.4	1	1.6	13	20.6	14	15	1	1	18	-
PJRNAINEN-BORGNÄS MIEHET-MÄN	52	0.5	-	-	20	38.5	6	8	4	2	12	-
	29	0.6	-	-	13	44.8	6	2	2	-	6	-
PORVOON MLK-BORGÅ LK MIEHET-MÄN	2654	27.0	17	0.6	925	34.9	112	559	186	142	704	9
	1098	24.6	10	0.9	473	43.1	104	187	126	31	162	5
SIPPOO-SIBBO MIEHET-MÄN	121	1.2	1	0.8	24	19.8	10	23	5	5	49	4
	57	1.3	1	1.8	17	29.8	10	8	5	3	11	2
MUU-ANNAN MIEHET-MÄN	337	3.4	5	1.5	110	32.6	82	28	17	14	67	14
	261	5.8	4	1.5	102	39.1	78	14	16	9	26	12

(Jatk. — Forts. — Cont.) 3

Työpaikan sijainti Arbetsplatsens belägenhet	Ammatissa toimiva väestö		Elinkeino — Näringsgren									
	Yrkesverksam befolkning		Maa- ja metsätalous Jord- och skogsbruk		Teollisuus Tillverkning		Raken- nustoi- minta	Kauppa	Li- kenne	Rahoi- tus- toi- minta	Yhteis- kunnalli- set pal- velukset	Tunte- maton
	Yhteensä Inalles	%	(1)	%	(2-4)	%	Bygg- nads- verk- sam- het (5)	Handel (6)	Sam- färdsel (7)	Bank- verk- sam- het (8)	Sam- hälls- tjänster (9)	Ökänd (0)
VANTAA-VANDA												
HÄMEENLINNA-TAVASTEHUS MIEHET-MÄN	24	0.1	-	-	4	16.7	8	5	4	-	3	-
	18	0.1	-	-	2	11.1	7	3	4	-	2	-
JÄRVENPÄÄ MIEHET-MÄN	791	2.0	4	0.5	193	24.4	66	142	220	24	141	1
	537	2.6	4	0.7	137	25.5	65	76	166	14	75	-
KARKKILA MIEHET-MÄN	69	0.2	-	-	19	27.5	20	15	6	1	6	-
	53	0.3	-	-	13	24.5	19	9	7	1	4	-
KAUNIAINEN-GRANKULLA MIEHET-MÄN	85	0.2	-	-	23	27.1	5	30	13	2	10	2
	63	0.3	-	-	19	30.2	4	21	9	1	8	1
KERAVA-KERVO MIEHET-MÄN	1070	2.7	3	0.3	353	33.0	68	207	168	37	233	1
	601	2.9	2	0.3	219	36.4	66	99	125	6	84	-
KIRKKONUMMI-KYRKSLÄTT MIEHET-MÄN	134	0.3	2	1.5	38	28.4	18	36	13	7	19	1
	99	0.5	2	2.0	30	30.3	17	28	9	5	7	1
KOTKA MIEHET-MÄN	22	0.1	-	-	12	54.5	4	3	2	-	1	-
	17	0.1	-	-	10	58.8	4	2	1	-	-	-
LAHTI MIEHET-MÄN	47	0.1	1	2.1	9	19.1	12	10	2	3	9	1
	33	0.2	1	3.0	5	15.2	12	7	2	2	3	1
LOHJA-LOJO MIEHET-MÄN	27	0.1	1	3.7	4	14.8	11	5	1	2	3	-
	19	0.1	-	-	3	15.8	9	3	1	2	1	-
LOHJAN KUNTA LOJC KOMMUN MIEHET-MÄN	25	0.1	-	-	5	20.0	10	5	2	2	1	-
	19	0.1	-	-	3	15.8	10	1	2	2	1	-
MÄNTSÄLÄ MIEHET-MÄN	157	0.4	-	-	28	17.8	19	29	59	4	18	-
	126	0.6	-	-	22	17.5	18	20	55	2	9	-
NJRMIJÄRVI MIEHET-MÄN	751	1.9	-	-	231	30.8	101	184	85	34	111	5
	474	2.3	-	-	145	30.6	91	106	67	18	44	3
PJRNAINEN-BORGNÄS MIEHET-MÄN	37	0.1	-	-	10	27.0	6	10	7	1	3	-
	29	0.1	-	-	8	27.6	6	6	5	1	3	-
PJRVOD-BORGÅ MIEHET-MÄN	48	0.1	-	-	18	37.5	1	17	7	1	4	-
	41	0.2	-	-	16	39.0	1	14	6	1	3	-
PJRVODN MLK-BORGÅ LK MIEHET-MÄN	56	0.1	-	-	27	48.2	8	7	5	-	7	2
	39	0.2	-	-	17	43.6	8	5	5	-	3	1
RIIHINÄKI MIEHET-MÄN	61	0.2	1	1.6	19	31.1	5	12	13	3	8	-
	47	0.2	1	2.1	15	31.9	4	8	11	2	6	-
SIPPO-SIBBO MIEHET-MÄN	359	0.9	1	0.3	164	45.7	30	66	46	12	32	8
	229	1.1	1	0.4	92	40.2	29	41	37	8	15	6
TAMPERE-TAMMERFORS MIEHET-MÄN	51	0.1	-	-	17	33.3	9	15	3	-	7	-
	42	0.2	-	-	15	35.7	9	13	2	-	3	-
TJRKU-ÄBO MIEHET-MÄN	27	0.1	1	3.7	8	29.6	4	6	2	1	5	-
	19	0.1	-	-	6	31.6	4	5	1	1	2	-
TJUSULA-TUSBY MIEHET-MÄN	1169	2.9	4	0.3	417	35.7	78	176	289	36	168	1
	705	3.4	4	0.6	250	35.5	68	89	225	9	59	1
VIHTI MIEHET-MÄN	153	0.4	1	0.7	39	25.5	18	50	12	13	20	-
	105	0.5	1	1.0	25	23.8	18	32	10	7	12	-
MUU-ANNAN MIEHET-MÄN	754	1.9	15	2.0	226	30.0	146	120	65	25	139	18
	557	2.7	7	1.3	185	33.2	140	78	56	19	60	12
TYÖPAIKKA KUNNAN ALUEELLA LIIKKUVA- ARBETSPLATSEN RÖRLIG INOM KOMMUNEN MIEHET-MÄN	2062	5.2	19	0.9	54	2.6	815	39	452	90	589	4
	1549	7.5	17	1.1	42	2.7	789	25	410	75	187	4
VANTAA-VANDA MIEHET-MÄN	1390	3.5	10	0.7	28	2.0	492	17	297	66	479	1
	980	4.7	10	1.0	22	2.2	473	10	262	54	148	1
ESPOO-ESBO MIEHET-MÄN	47	0.1	1	2.1	3	6.4	22	-	1	4	16	-
	34	0.2	1	2.9	1	2.9	22	-	1	4	5	-
HELSINKI-HELSINGFORS MIEHET-MÄN	368	0.9	5	1.4	12	3.3	145	17	116	10	59	2
	305	1.5	3	1.0	11	3.6	139	13	113	8	16	2

(Jatk. — Forts. — Cont.) 3

Työpaikan sijainti Arbetsplatsens belägenhet	Ammatissa toimiva väestö Yrkesverksam befolkning		Elinkeino — Näringsgren										
			Maa- ja metsätalous Jord- och skogsbruk		Teollisuus Tillverkning		Raken- nustoi- minta Bygg- nads- verk- sam- het (5)	Kauppa Handel (6)	Lii- kenne Sam- färdsel (7)	Rahoi- tus- toi- minta Bank- verk- sam- het (8)	Yhteis- kunnalli- set pal- velukset Sam- hälls- tjänster (9)	Tunte- maton Okänd (0)	
			(1)	%	(2—4)	%							
Asuinalue ja sukupuoli Boningsort och kön	Yhteensä Inalles	%											
VANTAA-VANDA													
KERAVA-KERVO MIEHET-MÄN	39 36	0.1 0.2	1 1	2.6 2.8	- -	- -	16 16	- -	13 12	1 1	8 6	- -	- -
NJRMIJÄRVI MIEHET-MÄN	20 16	0.1 0.1	- -	- -	- -	- -	13 13	3 -	1 1	1 1	2 1	- -	- -
TUUSULA-TUSBY MIEHET-MÄN	32 27	0.1 0.1	2 2	6.3 7.4	3 3	9.4 11.1	18 18	- -	2 2	2 1	5 1	- -	- -
MUU-ANNAN MIEHET-MÄN	166 151	0.4 0.7	- -	- -	8 5	4.8 3.3	109 108	2 2	20 19	6 6	20 10	1 1	1 1
TYÖPAIKKA KUNNAN ALUEELLA TUNTEMATON- ARBETSPLATSEN OKÄND INOM KOMMUNEN MIEHET-MÄN	121 78	0.3 0.4	- -	- -	10 6	8.3 7.7	23 23	18 5	4 4	7 4	14 6	45 30	- -
ARTJÄRVI-ARTSJÖ													
YHTEENSÄ-INALLS MIEHET-MÄN	697 401	100.0 100.0	434 254	62.3 63.3	52 36	7.5 9.0	59 58	43 14	14 7	17 7	78 25	- -	- -
ARTJÄRVI-ARTSJÖ MIEHET-MÄN	664 378	95.3 94.3	425 248	64.0 65.6	48 33	7.2 8.7	59 49	39 11	13 7	17 7	72 23	- -	- -
MUU-ANNAN MIEHET-MÄN	33 23	4.7 5.7	9 6	27.3 26.1	4 3	12.1 13.0	9 9	4 3	1 -	- -	6 2	- -	- -
TYÖPAIKKA KUNNAN ALUEELLA LIIKKUVA- ARBETSPLATSEN RÖRLIG INOM KOMMUNEN MIEHET-MÄN	59 45	8.5 11.2	17 9	28.8 20.0	3 3	5.1 6.7	23 23	- -	6 4	4 4	6 2	- -	- -
ARTJÄRVI-ARTSJÖ MIEHET-MÄN	49 36	7.0 9.0	13 6	26.5 16.7	3 3	6.1 8.3	17 17	- -	6 4	4 4	6 2	- -	- -
MUU-ANNAN MIEHET-MÄN	10 9	1.4 2.2	4 3	40.0 33.3	- -	- -	6 6	- -	- -	- -	- -	- -	- -
TYÖPAIKKA KUNNAN ALUEELLA TUNTEMATON- ARBETSPLATSEN OKÄND INOM KOMMUNEN MIEHET-MÄN	1 -	0.1 -	- -	- -	- -	- -	- -	1 -	- -	- -	- -	- -	- -
ASKOLA													
YHTEENSÄ-INALLS MIEHET-MÄN	1378 676	100.0 100.0	485 278	35.2 41.1	394 178	28.6 26.3	88 82	70 24	31 17	28 6	274 85	8 6	- -
ASKOLA MIEHET-MÄN	1129 559	81.9 82.7	478 271	42.3 48.5	240 116	21.3 20.8	57 52	60 20	28 16	21 3	239 77	6 4	- -
MÄNTSÄLÄ MIEHET-MÄN	24 14	1.7 2.1	- -	- -	19 10	79.2 71.4	4 4	- -	- -	- -	1 -	- -	- -
PORVOO-BORGÅ MIEHET-MÄN	66 22	4.8 3.3	2 2	3.0 9.1	35 11	53.0 50.0	3 3	2 -	2 1	4 2	17 2	1 1	- -
PORVOON MLK-BORGÅ LK MIEHET-MÄN	52 19	3.8 2.8	1 1	1.9 5.3	36 12	69.2 63.2	2 2	4 2	1 -	1 -	6 1	1 1	- -
PUKKILA MIEHET-MÄN	34 12	2.5 1.8	1 1	2.9 8.3	29 10	85.3 83.3	- -	1 1	- -	1 -	2 -	- -	- -
MUU-ANNAN MIEHET-MÄN	73 50	5.3 7.4	3 3	4.1 6.0	35 19	47.9 38.0	22 21	3 1	- -	1 1	9 5	- -	- -
TYÖPAIKKA KUNNAN ALUEELLA LIIKKUVA- ARBETSPLATSEN RÖRLIG INOM KOMMUNEN MIEHET-MÄN	72 62	5.2 9.2	19 19	26.4 30.6	1 1	1.4 1.6	24 23	- -	7 6	- -	21 13	- -	- -
ASKOLA MIEHET-MÄN	59 50	4.3 7.4	17 17	28.8 34.0	- -	- -	16 15	- -	6 5	- -	20 13	- -	- -
MUU-ANNAN MIEHET-MÄN	13 12	0.9 1.8	2 2	15.4 16.7	1 1	7.7 8.3	8 8	- -	1 1	- -	1 -	- -	- -
TYÖPAIKKA KUNNAN ALUEELLA TUNTEMATON- ARBETSPLATSEN OKÄND INOM KOMMUNEN MIEHET-MÄN	- -	- -	- -	- -	- -	- -	- -	- -	- -	- -	- -	- -	- -
INKOO-INGÅ													
YHTEENSÄ-INALLS MIEHET-MÄN	1683 1089	100.0 100.0	398 254	23.6 23.3	648 562	38.5 51.6	41 40	125 38	90 65	43 19	338 111	- -	- -
INKOO-INGÅ MIEHET-MÄN	1200 682	71.3 62.6	389 246	32.4 36.1	292 230	24.3 33.7	31 30	113 32	75 53	33 13	267 78	- -	- -

(Jatk. — Forts. — Cont.) 3

Työpaikan sijainti Arbetsplatsens belägenhet Asuinalue ja sukupuoli Boningsort och kön	Ammatissa toimiva väestö Yrkesverksam befolkning		Elinkeino — Näringsgren									
	Yhteensä Inalles	%	Maa- ja metsätalous Jord- och skogsbruk		Teollisuus Tillverkning		Raken- nustoi- minta Bygg- nads- verk- sam- het	Kauppa Handel	Li- kenne Sam- färdsel	Rahoi- tus- toi- minta Bank- verk- sam- het	Yhteis- kunnalli- set pal- velukset Sam- hälls- tjänster	Tunte- maton Okänd
			(1)	%	(2-4)	%	(5)	(6)	(7)	(8)	(9)	(10)
INKKJ-INGÅ												
KARJAA-KARIS MIEHET-MÄN	42	2.5	-	-	25	59.5	2	5	-	1	9	-
	32	2.9	-	-	24	75.0	2	3	-	-	3	-
LÖHJA-LOJO MIEHET-MÄN	100	5.9	-	-	75	75.0	1	1	1	-	18	-
	87	8.0	-	-	71	81.6	1	-	1	-	14	-
LÖHJAN KUNTA LÖJJO KOMMUN MIEHET-MÄN	203	12.1	3	1.5	165	81.3	1	1	6	5	22	-
	173	15.9	3	1.7	153	88.4	1	-	5	3	8	-
UJUNNAN MIEHET-MÄN	138	8.2	6	4.3	87	63.0	6	5	8	4	22	-
	115	10.6	5	4.3	84	73.0	6	3	6	3	8	-
TYÖPAIKKA KUNNAN ALUEELLA LIIKKUVA- ARBETSPLATSEN RÖRLIG INOM KOMMUNEN MIEHET-MÄN	126	7.5	26	20.6	9	7.1	28	2	29	1	31	-
	107	9.8	25	23.4	9	8.4	27	2	25	1	18	-
INKKJ-INGÅ MIEHET-MÄN	108	6.4	24	22.2	-	-	27	2	26	-	29	-
	91	8.4	23	25.3	-	-	26	2	22	-	18	-
UJUNNAN MIEHET-MÄN	18	1.1	2	11.1	9	50.0	1	-	3	1	2	-
	16	1.5	2	12.5	9	56.3	1	-	3	1	-	-
TYÖPAIKKA KUNNAN ALUEELLA TUNTEMATON- ARBETSPLATSEN OKÄND INOM KOMMUNEN MIEHET-MÄN	1	0.1	-	-	1	100.0	-	-	-	-	-	-
	1	0.1	-	-	1	100.0	-	-	-	-	-	-
KARJALÖHJA-KARISLÖJJO												
YHTEENSÄ-INALLES MIEHET-MÄN	366	100.0	195	53.3	32	8.7	15	46	4	11	63	-
	176	100.0	104	59.1	23	13.1	15	13	-	5	16	-
KARJALÖHJA-KARISLÖJJO MIEHET-MÄN	331	90.4	192	58.0	26	7.9	13	38	4	11	47	-
	162	92.0	102	63.0	18	11.1	13	12	-	5	12	-
UJUNNAN MIEHET-MÄN	35	9.6	3	8.6	6	17.1	2	8	-	-	16	-
	14	8.0	2	14.3	5	35.7	2	1	-	-	4	-
TYÖPAIKKA KUNNAN ALUEELLA LIIKKUVA- ARBETSPLATSEN RÖRLIG INOM KOMMUNEN MIEHET-MÄN	11	3.0	3	27.3	-	-	2	-	1	1	4	-
	5	2.8	1	20.0	-	-	2	-	-	1	1	-
UJUNNAN MIEHET-MÄN	11	3.0	3	27.3	-	-	2	-	1	1	4	-
	5	2.8	1	20.0	-	-	2	-	-	1	1	-
TYÖPAIKKA KUNNAN ALUEELLA TUNTEMATON- ARBETSPLATSEN OKÄND INOM KOMMUNEN MIEHET-MÄN	-	-	-	-	-	-	-	-	-	-	-	-
	-	-	-	-	-	-	-	-	-	-	-	-
KIRKKONUMMI-KYRKSLÄTT												
YHTEENSÄ-INALLES MIEHET-MÄN	6967	100.0	380	5.5	3067	44.0	511	592	188	183	2029	17
	3967	100.0	266	6.7	2079	52.4	458	223	110	83	735	13
KIRKKONUMMI-KYRKSLÄTT MIEHET-MÄN	4883	70.1	351	7.2	1863	38.2	307	404	149	143	1665	1
	2585	65.2	245	9.5	1221	47.2	266	116	81	60	595	1
ESPOO-ESBO MIEHET-MÄN	531	7.6	5	0.9	303	57.1	36	58	7	13	102	7
	338	8.5	3	0.9	212	62.7	33	37	2	8	37	6
HELSINKI-HELSINGFORS MIEHET-MÄN	393	5.6	5	1.3	191	48.6	33	44	4	6	109	1
	268	6.8	4	1.5	145	54.1	25	27	4	4	55	-
VANTAA-VANDA MIEHET-MÄN	76	1.1	2	2.6	35	46.1	7	9	3	1	19	-
	60	1.5	2	3.3	32	53.3	7	7	2	1	9	-
INKKJ-INGÅ MIEHET-MÄN	96	1.4	-	-	59	61.5	7	13	6	2	8	1
	54	1.4	-	-	32	59.3	6	7	6	1	2	-
KAUNIAINEN-GRANKULLA MIEHET-MÄN	41	0.6	1	2.4	17	41.5	4	12	-	2	4	1
	26	0.7	1	3.8	12	46.2	4	6	-	2	-	1
LÖHJA-LOJO MIEHET-MÄN	33	0.5	1	3.0	22	66.7	4	-	2	-	4	-
	17	0.4	1	5.9	10	58.8	4	-	2	-	-	-
LÖHJAN KUNTA LÖJJO KOMMUN MIEHET-MÄN	40	0.6	-	-	22	55.0	9	2	1	-	6	-
	23	0.6	-	-	9	39.1	9	1	1	-	3	-
SIJUNTIÖ-SJUNDEÅ MIEHET-MÄN	524	7.5	3	0.6	427	81.5	15	22	13	9	34	1
	347	8.7	1	0.3	305	87.9	14	9	9	4	5	-

(Jatk. — Forts. — Cont.) 3

Työpaikan sijainti Arbetsplatsens belägenhet	Ammattissa toimiva väestö		Elinkeino — Näringsgren									
	Yrkesverksam befolkning		Maa- ja metsätalous Jord- och skogsbruk		Teollisuus Tillverkning		Raken- nustoi- minta Bygg- nads- verk- sam- het (5)	Kauppa Handel (6)	Lii- kenne Sam- färdsel (7)	Rahoi- tus- toi- minta Bank- verk- sam- het (8)	Yhteis- kunnalli- set pal- velukset Sam- hälls- tjänster (9)	Tunte- maton Okänd (0)
	Yhteensä Inalles	%	(1)	%	(2—4)	%						
KIRKKONUMMI-KYRKSLÄTT												
VIHTI MIEHET-MÄN	89	1.3	1	1.1	26	29.2	22	11	-	3	25	1
	41	1.0	1	2.4	11	26.8	22	3	-	-	3	1
MUU-ANNAN MIEHET-MÄN	261	3.7	11	4.2	102	39.1	67	17	3	4	53	4
	208	5.2	8	3.8	90	43.3	64	10	3	3	26	4
TYÖPAIKKA KUNNAN ALUEELLA LIIKKUVA- ARBETSPLATSEN RÖRLIG INOM KOMMUNEN	148	2.1	23	15.5	4	2.7	53	3	17	7	41	-
	116	2.9	22	19.0	4	3.4	53	3	14	6	14	-
KIRKKONUMMI-KYRKSLÄTT MIEHET-MÄN	94	1.3	17	18.1	-	-	30	1	12	3	31	-
	69	1.7	16	23.2	-	-	30	1	11	2	9	-
MUU-ANNAN MIEHET-MÄN	54	0.8	6	11.1	4	7.4	23	2	5	4	10	-
	47	1.2	6	12.8	4	8.5	23	2	3	4	5	-
TYÖPAIKKA KUNNAN ALUEELLA TUNTEMATON- ARBETSPLATSEN OKÄND INOM KOMMUNEN	13	0.2	-	-	2	15.4	4	2	-	-	1	4
	9	0.2	-	-	2	22.2	4	-	-	-	-	3
LAPINJÄRVI-LAPPTRÄSK												
YHTEENSÄ-INALLES MIEHET-MÄN	1423	100.0	642	45.1	302	21.2	63	121	40	22	231	2
	752	100.0	403	53.6	160	21.3	58	43	16	6	65	1
LAPINJÄRVI-LAPPTRÄSK MIEHET-MÄN	1294	90.9	632	48.8	243	18.8	50	105	35	20	207	2
	679	50.3	397	58.5	122	18.0	40	36	12	4	59	1
MUU-ANNAN MIEHET-MÄN	129	9.1	10	7.8	56	45.7	13	16	5	2	24	-
	73	5.7	6	8.2	38	52.1	10	7	4	2	6	-
TYÖPAIKKA KUNNAN ALUEELLA LIIKKUVA- ARBETSPLATSEN RÖRLIG INOM KOMMUNEN	67	4.7	26	38.8	-	-	24	-	4	1	12	-
	53	7.0	23	43.4	-	-	24	-	4	1	1	-
LAPINJÄRVI-LAPPTRÄSK MIEHET-MÄN	61	4.3	24	39.3	-	-	22	-	3	1	11	-
	48	6.4	21	43.8	-	-	22	-	3	1	1	-
MUU-ANNAN MIEHET-MÄN	6	0.4	2	33.3	-	-	2	-	1	-	1	-
	5	0.7	2	40.0	-	-	2	-	1	-	-	-
TYÖPAIKKA KUNNAN ALUEELLA TUNTEMATON- ARBETSPLATSEN OKÄND INOM KOMMUNEN	-	-	-	-	-	-	-	-	-	-	-	-
	-	-	-	-	-	-	-	-	-	-	-	-
LILJENDAL												
YHTEENSÄ-INALLES MIEHET-MÄN	482	100.0	254	52.7	108	22.4	15	44	11	12	36	2
	276	100.0	159	57.6	70	25.4	15	15	5	3	8	1
LILJENDAL MIEHET-MÄN	436	90.5	252	57.8	93	21.3	9	32	8	12	29	1
	249	98.2	157	63.1	60	24.1	9	12	2	3	6	-
PERNAJA-PERNÄ MIEHET-MÄN	21	4.4	-	-	6	28.6	4	5	3	-	3	-
	12	4.3	-	-	3	25.0	4	1	3	-	1	-
MUU-ANNAN MIEHET-MÄN	25	5.2	2	8.0	9	36.0	2	7	-	-	4	1
	15	5.4	2	13.3	7	46.7	2	2	-	-	1	1
TYÖPAIKKA KUNNAN ALUEELLA LIIKKUVA- ARBETSPLATSEN RÖRLIG INOM KOMMUNEN	21	4.4	4	19.0	-	-	9	-	3	-	5	-
	17	6.2	4	23.5	-	-	9	-	3	-	1	-
MUU-ANNAN MIEHET-MÄN	21	4.4	4	19.0	-	-	9	-	3	-	5	-
	17	6.2	4	23.5	-	-	9	-	3	-	1	-
TYÖPAIKKA KUNNAN ALUEELLA TUNTEMATON- ARBETSPLATSEN OKÄND INOM KOMMUNEN	2	0.4	-	-	-	-	-	-	-	-	1	1
	1	0.4	-	-	-	-	-	-	-	-	-	1
LÖHJAN KUNTA LÖJÖ KOMMUN												
YHTEENSÄ-INALLES MIEHET-MÄN	5824	100.0	424	7.3	3077	52.8	225	550	107	121	1314	6
	3171	100.0	236	7.4	2048	64.6	206	249	58	39	332	3
LÖHJAN KUNTA LÖJÖ KOMMUN	3908	67.1	407	10.4	2002	51.2	162	353	75	58	806	1
	2125	67.0	230	10.8	1353	63.7	147	140	35	30	189	1
HELSINKI-HELSINGFORS MIEHET-MÄN	47	0.8	-	-	30	63.8	-	5	-	-	12	-
	30	0.9	-	-	23	76.7	-	4	-	-	3	-
INKOO-INGÅ MIEHET-MÄN	25	0.4	-	-	9	36.0	2	2	-	2	9	1
	13	0.4	-	-	6	46.2	2	1	-	1	3	-

(Jatk. — Forts. — Cont.) 3

Työpaikan sijainti Arbetsplatsens belägenhet	Ammatissa toimiva väestö Yrkesverksam befolkning		Elinkeino — Näringgren									
			Maa- ja metsätalous		Teollisuus		Raken- nustoi- minta	Kauppa Handel	Lii- kenne Sam- färdsel	Rahoi- tus- toi- minta	Yhteis- kunnalli- set pal- velukset	Tunte- maton Okänd
			Jord- och skogsbruk	Tillverknig	Bygg- nads- verk- sam- het	Bank- verk- sam- het						
Asuinalue ja sukupuoli Boningsort och kön	Yhteensä Inalles	%	(1)	%	(2—4)	%	(5)	(6)	(7)	(8)	(9)	(0)
LÖHJAN KUNTA												
LÖJJE KOMMUN												
KÄRJÄÄ-KARIS MIEHET-MÄN	43	0.7	-	-	35	81.4	-	4	-	1	3	-
	33	1.0	-	-	30	90.9	-	2	-	-	1	-
KARJALOHJA-KARISLOJO MIEHET-MÄN	20	0.3	-	-	11	55.0	1	3	-	-	5	-
	11	0.3	-	-	8	72.7	1	1	-	-	1	-
LÖHJÄ-LOJO MIEHET-MÄN	1345	23.1	15	1.1	760	56.5	42	123	20	19	365	1
	668	21.1	6	0.9	446	66.8	40	64	15	8	89	-
NJMMI-PUSULA MIEHET-MÄN	77	1.3	-	-	36	46.8	4	15	-	-	22	-
	44	1.4	-	-	32	72.7	2	6	-	-	4	-
SAMMATTI MIEHET-MÄN	35	0.6	-	-	16	45.7	4	5	-	-	10	-
	23	0.7	-	-	11	47.8	4	4	-	-	4	-
SIUNTIO-SJUNDEÄ MIEHET-MÄN	48	0.8	-	-	27	56.3	1	8	-	-	12	-
	31	1.0	-	-	20	64.5	1	7	-	-	3	-
VIHTI MIEHET-MÄN	133	2.3	1	0.8	83	62.4	2	18	6	-	23	-
	97	3.1	-	-	63	64.9	2	12	6	-	14	-
MUU-ANNAN MIEHET-MÄN	143	2.5	1	0.7	68	47.6	7	14	2	1	47	3
	96	3.0	-	-	56	58.3	7	8	2	-	21	2
TYÖPAIKKA KUNNAN ALUEELLA LIIKKUVA- ARBETSPLATSEN RÖRLIG INOM KOMMUNEN	155	2.7	10	6.5	2	1.3	72	4	10	5	52	-
	115	3.6	10	8.7	2	1.7	71	3	7	5	17	-
LÖHJAN KUNTA LOJO KOMMUN	116	2.0	9	7.8	-	-	50	4	7	5	41	-
	85	2.7	9	10.6	-	-	50	3	4	5	14	-
LÖHJÄ-LOJO MIEHET-MÄN	26	0.4	1	3.8	1	3.8	14	-	2	-	8	-
	19	0.6	1	5.3	1	5.3	14	-	2	-	1	-
MUU-ANNAN MIEHET-MÄN	13	0.2	-	-	1	7.7	8	-	1	-	3	-
	11	0.3	-	-	1	9.1	7	-	1	-	2	-
TYÖPAIKKA KUNNAN ALUEELLA TUNTEMATON- ARBETSPLATSEN OKÄND INOM KOMMUNEN	2	0.0	-	-	-	-	-	-	-	-	-	2
	2	0.1	-	-	-	-	-	-	-	-	-	2
MYRSKYLÄ-MÖRSKOM												
YHTEENSÄ-INALLS MIEHET-MÄN	750	100.0	339	45.2	194	25.9	50	50	12	11	93	1
	368	100.0	194	52.7	86	23.4	42	12	3	2	28	1
MYRSKYLÄ-MÖRSKOM MIEHET-MÄN	661	88.1	330	49.9	148	22.4	40	42	10	11	80	-
	319	86.7	186	58.3	65	20.4	33	11	1	2	21	-
LAPINJÄRVI-LAPPTRÄSK MIEHET-MÄN	25	3.3	-	-	18	72.0	1	3	-	-	3	-
	13	3.5	-	-	9	69.2	1	1	-	-	2	-
JRIMATTILA MIEHET-MÄN	22	2.9	2	9.1	12	54.5	1	3	1	-	3	-
	10	2.7	1	10.0	7	70.0	1	-	1	-	-	-
MUU-ANNAN MIEHET-MÄN	42	5.6	7	16.7	16	38.1	8	2	1	-	7	1
	26	7.1	7	26.9	5	19.2	7	-	1	-	5	1
TYÖPAIKKA KUNNAN ALUEELLA LIIKKUVA- ARBETSPLATSEN RÖRLIG INOM KOMMUNEN	48	6.4	11	22.9	-	-	21	1	7	-	8	-
	36	9.8	10	27.8	-	-	19	1	3	-	3	-
MYRSKYLÄ-MÖRSKOM MIEHET-MÄN	33	4.4	4	12.1	-	-	17	1	5	-	6	-
	22	6.0	4	18.2	-	-	15	1	1	-	1	-
MUU-ANNAN MIEHET-MÄN	15	2.0	7	46.7	-	-	4	-	2	-	2	-
	14	3.8	6	42.9	-	-	4	-	2	-	2	-
TYÖPAIKKA KUNNAN ALUEELLA TUNTEMATON- ARBETSPLATSEN OKÄND INOM KOMMUNEN	1	0.1	-	-	-	-	-	-	-	-	-	1
	1	0.3	-	-	-	-	-	-	-	-	-	1
MÄNTSÄLÄ												
YHTEENSÄ-INALLS MIEHET-MÄN	4098	100.0	1074	26.2	893	21.8	281	498	252	117	976	7
	2057	100.0	829	30.6	494	24.0	259	208	173	36	256	2
MÄNTSÄLÄ MIEHET-MÄN	3650	89.1	1060	29.0	786	21.5	198	437	222	109	838	-
	1784	86.7	619	34.7	413	23.2	182	171	147	34	218	-

(Jatk. — Forts. — Cont.) 3

Työpaikan sijainti Arbetsplatsens belägenhet Asuinalue ja sukupuoli Boningsort och kön	Ammatissa toimiva väestö		Elinkeino — Näringsgren									
	Yrkesverksam befolkning		Maa- ja metsätalous		Teollisuus		Raken- nustoi- minta	Kauppa	Lii- kenne	Rahoi- tus- toi- minta	Yhteis- kunnalli- set pal- velukset	Tunte- maton
	Yhteensä Inalles	%	Jord- och skogsbruk	(1)	Tillverkning	(2—4)	Bygg- nads- verk- sam- het	Handel	Sam- färdse	Bank- verk- sam- het	Sam- hälls- tjänster	Okänd

MÄNTSÄLÄ

HELSINKI—HELSINGFORS MIEHET-MÄN	27 17	0.7 0.8	2 1	7.4 5.9	6 6	22.2 35.3	3 3	3 2	1 1	2 1	10 3	- -
VANTAA—VANDA MIEHET-MÄN	23 18	0.6 0.9	- -	- -	9 8	39.1 44.4	5 5	4 2	1 1	- -	4 2	- -
JÄRVENPÄÄ MIEHET-MÄN	80 39	2.0 1.9	3 2	3.8 5.1	20 16	25.0 41.0	6 5	9 4	4 4	1 -	35 8	2 -
ORIMATTILA MIEHET-MÄN	28 23	0.7 1.1	1 1	3.6 4.3	5 4	17.9 17.4	11 11	5 4	1 1	1 -	4 2	- -
PUJUKILA MIEHET-MÄN	30 15	0.7 0.7	1 1	3.3 6.7	10 6	33.3 40.0	1 1	11 5	2 2	- -	4 -	1 -
TJUSULA—TUSBY MIEHET-MÄN	65 24	1.6 1.2	1 1	1.5 4.2	11 7	16.9 29.2	2 2	4 3	6 6	- -	40 5	1 -
MUU-ANNAN MIEHET-MÄN	195 137	4.8 6.7	6 4	3.1 2.9	46 34	23.6 24.8	55 50	25 17	15 11	4 1	41 18	3 2
TYÖPAIKKA KUNNAN ALUEELLA LIIKKUVA- ARBETSPLATSEN RÖRLIG INOM KOMMUNEN MIEHET-MÄN	248 198	6.1 9.6	45 40	18.1 20.2	4 4	1.6 2.0	115 112	6 5	28 22	5 5	44 5	1 1
MÄNTSÄLÄ MIEHET-MÄN	171 128	4.2 6.2	38 35	22.2 27.3	1 1	0.6 0.8	69 67	4 3	18 12	4 4	37 6	- -
MUJ-ANNAN MIEHET-MÄN	77 70	1.9 3.4	7 5	5.1 7.1	3 3	3.5 4.3	46 45	2 2	10 10	1 1	7 3	1 1
TYÖPAIKKA KUNNAN ALUEELLA TUNTEMATON- ARBETSPLATSEN OKÄND INOM KOMMUNEN MIEHET-MÄN	4 3	0.1 0.1	- -	- -	- -	- -	3 3	- -	- -	1 -	- -	- -

NUMMI—PUSULA

YHTEENSÄ—INALLES MIEHET-MÄN	1843 973	100.0 100.0	781 457	42.4 47.0	502 298	27.2 30.6	80 74	133 53	38 7	49 12	258 70	2 2
NUMMI—PUSULA MIEHET-MÄN	1621 835	88.0 85.8	755 439	46.6 52.6	383 211	23.6 25.3	68 62	122 47	33 4	42 8	216 62	2 2
KÄRKKILÄ MIEHET-MÄN	89 60	4.8 6.2	7 2	7.9 3.3	62 52	69.7 86.7	1 1	1 1	2 1	1 -	15 3	- -
MUJ-ANNAN MIEHET-MÄN	133 78	7.2 8.0	19 16	14.3 20.5	57 35	42.9 44.9	11 11	10 5	3 2	6 4	27 5	- -
TYÖPAIKKA KUNNAN ALUEELLA LIIKKUVA- ARBETSPLATSEN RÖRLIG INOM KOMMUNEN MIEHET-MÄN	88 65	4.8 6.7	30 29	34.1 44.6	1 1	1.1 1.5	19 18	2 2	19 5	2 2	14 7	1 1
NUMMI—PUSULA MIEHET-MÄN	67 45	3.6 4.6	19 19	28.4 42.2	- -	- -	15 14	2 2	17 3	1 1	12 5	1 1
MUJ-ANNAN MIEHET-MÄN	21 20	1.1 2.1	11 10	52.4 50.0	1 1	4.8 5.0	4 4	- -	2 2	1 1	2 2	- -
TYÖPAIKKA KUNNAN ALUEELLA TUNTEMATON- ARBETSPLATSEN OKÄND INOM KOMMUNEN MIEHET-MÄN	1 1	0.1 0.1	- -	- -	- -	- -	- -	1 1	- -	- -	- -	- -

NURMI JÄRVI

YHTEENSÄ—INALLES MIEHET-MÄN	5933 2988	100.0 100.0	786 465	13.2 15.6	1917 1254	32.3 42.0	478 432	602 222	202 104	238 68	1699 414	11 9
JURMIJÄRVI MIEHET-MÄN	4915 2308	82.8 77.2	757 444	15.4 19.2	1516 931	30.8 40.3	309 270	512 177	157 67	211 73	1447 342	6 4
ESPOO—ESBO MIEHET-MÄN	47 30	0.8 1.0	- -	- -	22 17	46.8 56.7	7 5	5 5	1 -	- -	12 3	- -
HELSINKI—HELSINGFORS MIEHET-MÄN	150 104	2.5 3.5	1 1	0.7 1.0	60 50	40.0 48.1	24 23	12 8	7 7	1 1	44 13	1 1
VANTAA—VANDA MIEHET-MÄN	85 47	1.4 1.6	- -	- -	26 21	30.6 44.7	9 8	11 5	3 2	5 1	29 8	2 2
HYVINKÄÄ—HYVINGE MIEHET-MÄN	394 254	6.6 8.5	4 3	1.0 1.2	197 154	50.0 60.6	46 44	38 14	13 10	14 9	82 20	- -

(Jatk. — Forts. — Cont.) 3

Työpaikan sijainti Arbetsplatsens belägenhet	Ammatissa toimiva väestö Yrkesverksam befolkning		Elinkeino — Näringsgren									
			Maa- ja metsätalous Jord- och skogsbruk		Teollisuus Tillverkning		Raken- nustoi- minta Bygg- nads- verk- sam- het (5)	Kauppa Handel (6)	Lii- kenne Sam- färdsel (7)	Rahoi- tus- toi- minta Bank- verk- sam- het (8)	Yhteis- kunnalli- set pal- velukset Sam- hälls- tjänster (9)	Tunte- maton Okänd (0)
			Yhteensä Inalles	%	(1)	%						
PERNAJA-PERNÄ												
LILJENDAL	20	1.8	-	-	11	55.0	-	1	1	1	6	-
MIEHET-MÄN	6	0.9	-	-	6	100.0	-	-	-	-	-	-
LJVIISA-LOVISA	50	4.4	2	4.0	23	46.0	5	2	3	1	12	2
MIEHET-MÄN	28	4.2	2	7.1	15	53.6	4	1	3	-	3	-
PJRVO-BORGÅ	21	1.8	1	4.8	8	38.1	-	7	2	-	3	-
MIEHET-MÄN	16	2.4	1	6.3	8	50.0	-	4	2	-	1	-
PJRVOJN MLK-BORGÅ LK	25	2.2	4	16.0	14	56.0	-	4	-	-	3	-
MIEHET-MÄN	16	2.4	4	25.0	10	62.5	-	2	-	-	-	-
UJ-ANNAN	61	5.4	8	13.1	28	45.9	6	3	11	-	4	1
MIEHET-MÄN	44	6.7	7	15.9	21	47.7	6	1	9	-	-	-
TYÖPAIKKA KUNNAN ALUEELLA LIIKKUVA- ARBETSPLATSEN RÖRLIG INOM KOMMUNEN	78	6.9	39	50.0	-	-	16	-	8	-	15	-
MIEHET-MÄN	68	10.3	38	55.9	-	-	15	-	8	-	7	-
PERNAJA-PERNÄ	57	5.0	30	52.6	-	-	13	-	1	-	13	-
MIEHET-MÄN	48	7.3	29	60.4	-	-	12	-	1	-	6	-
UJ-ANNAN	21	1.8	9	42.9	-	-	3	-	7	-	2	-
MIEHET-MÄN	20	3.0	9	45.0	-	-	3	-	7	-	1	-
TYÖPAIKKA KUNNAN ALUEELLA TUNTEMATON- ARBETSPLATSEN OKÄND INOM KOMMUNEN	2	0.2	-	-	-	-	-	-	-	-	-	2
MIEHET-MÄN	-	-	-	-	-	-	-	-	-	-	-	-
POHJA-POJO												
YHTEENSÄ-INALLS	2317	100.0	210	9.1	1512	65.3	99	95	79	21	294	7
MIEHET-MÄN	1356	100.0	146	10.8	965	71.2	98	23	58	5	58	3
POHJA-POJO	1870	80.7	188	10.1	1172	62.7	81	84	70	17	256	2
MIEHET-MÄN	1081	79.7	129	11.9	750	69.4	80	19	50	3	50	-
KARJAA-KARIS	283	12.2	7	2.5	237	83.7	6	6	5	2	20	-
MIEHET-MÄN	164	12.1	6	3.7	138	84.1	6	2	4	2	6	-
KISKO	24	1.0	4	16.7	17	70.8	2	-	1	-	-	-
MIEHET-MÄN	19	1.4	4	21.1	12	63.2	2	-	1	-	-	-
TAMMISAARI-EKEÄS	30	1.3	2	6.7	17	56.7	5	3	-	-	3	-
MIEHET-MÄN	23	1.7	2	8.7	13	56.5	5	2	-	-	1	-
UJ-ANNAN	110	4.7	9	8.2	65	62.7	5	2	3	2	15	5
MIEHET-MÄN	69	5.1	5	7.2	52	75.4	5	-	3	-	1	3
TYÖPAIKKA KUNNAN ALUEELLA LIIKKUVA- ARBETSPLATSEN RÖRLIG INOM KOMMUNEN	128	5.5	24	18.8	-	-	51	-	31	-	22	-
MIEHET-MÄN	109	8.0	24	22.0	-	-	51	-	29	-	5	-
POHJA-POJO	116	5.0	20	17.2	-	-	47	-	28	-	21	-
MIEHET-MÄN	98	7.2	20	20.4	-	-	47	-	26	-	5	-
UJ-ANNAN	12	0.5	4	33.3	-	-	4	-	3	-	1	-
MIEHET-MÄN	11	0.8	4	36.4	-	-	4	-	3	-	-	-
TYÖPAIKKA KUNNAN ALUEELLA TUNTEMATON- ARBETSPLATSEN OKÄND INOM KOMMUNEN	4	0.2	-	-	-	-	-	-	-	-	2	2
MIEHET-MÄN	1	0.1	-	-	-	-	-	-	-	-	-	1
PORNAINEN-BORGNÄS												
YHTEENSÄ-INALLS	627	100.0	304	48.5	134	21.4	22	30	11	17	109	-
MIEHET-MÄN	326	100.0	169	51.8	91	27.9	21	9	6	4	26	-
PORNAINEN-BORGNÄS	538	85.8	299	55.6	81	15.1	16	28	8	15	91	-
MIEHET-MÄN	265	81.3	165	62.3	51	19.2	15	8	3	4	15	-
MÄNTSÄLÄ	38	6.1	1	2.6	31	81.6	2	-	2	1	1	-
MIEHET-MÄN	27	8.3	1	3.7	22	81.5	2	-	2	-	-	-
UJ-ANNAN	51	8.1	4	7.8	22	43.1	4	2	1	1	17	-
MIEHET-MÄN	34	10.4	3	8.8	18	52.9	4	1	1	-	7	-
TYÖPAIKKA KUNNAN ALUEELLA LIIKKUVA- ARBETSPLATSEN RÖRLIG INOM KOMMUNEN	28	4.5	11	39.3	-	-	8	-	2	-	7	-
MIEHET-MÄN	22	6.7	9	40.9	-	-	8	-	2	-	3	-
PORNAINEN-BORGNÄS	22	3.5	9	40.9	-	-	7	-	-	-	6	-
MIEHET-MÄN	16	4.9	7	43.8	-	-	7	-	-	-	2	-

(Jatk. — Forts. — Cont.) 3

Työpaikan sijainti Arbetsplatsens belägenhet	Ammatissa toimiva väestö Yrkesverksam befolkning		Elinkeino — Näringsgren														
			Maa- ja metsätalous		Teollisuus		Raken- nustoi- minta Byggnads- verksam- samhet	Kauppa Handel	Lii- kenne Sam- färdsel	Rahoi- tus- toi- minta Bank- verksam- samhet	Yhteis- kunnalli- set pal- velukset	Tunte- maton Okänd					
			Jord- och skogsbruk		Tillverknig								(1)	%	(2—4)	%	(5)
Asuinalue ja sukupuoli Boningsort och kön	Yhteensä Inalles	%															
PERNAINEN-BORGNÄS																	
MJJ-ANNAN MIEHET-MÄN	6	1.0	2	33.3	-	-	1	-	2	-	1	-	-	-	-	-	-
	6	1.8	2	33.3	-	-	1	-	2	-	1	-	-	-	-	-	-
TYÖPAIKKA KUNNAN ALUEELLA TUNTEMATON- ARBETSPLATSEN OKÄND INOM KOMMUNEN																	
MIEHET-MÄN	-	-	-	-	-	-	-	-	-	-	-	-	-	-	-	-	-
PERVON MLK-BORGÅ LK																	
YHTEENSÄ-INALLES MIEHET-MÄN	7106	100.0	878	12.4	3852	54.2	601	442	182	365	760	26					
	4933	100.0	553	11.2	3177	64.4	566	128	140	223	127	19					
PERVON MLK-BORGÅ LK MIEHET-MÄN	4604	64.8	864	18.8	2272	49.3	258	289	133	207	574	7					
	3008	61.0	541	18.0	1872	62.2	235	74	94	100	86	6					
ASKOLA MIEHET-MÄN	140	2.0	2	1.4	102	72.9	19	5	-	2	7	3					
	109	2.2	2	1.8	81	74.3	18	1	-	2	3	2					
HELSINKI-HELSINGFORS MIEHET-MÄN	144	2.0	1	0.7	87	60.4	22	10	1	12	11	-					
	119	2.4	1	0.8	76	63.9	20	5	1	9	7	-					
VANTAA-VANDA MIEHET-MÄN	25	0.4	-	-	13	52.0	8	4	-	-	-	-					
	23	0.5	-	-	12	52.2	8	3	-	-	-	-					
KERAVA-KERVO MIEHET-MÄN	23	0.3	-	-	10	43.5	8	-	-	3	2	-					
	19	0.4	-	-	8	42.1	8	-	-	3	-	-					
MÄNTSÄLÄ MIEHET-MÄN	27	0.4	-	-	18	66.7	3	-	1	5	-	-					
	23	0.5	-	-	16	69.6	3	-	-	4	-	-					
PERNAJA-PERNA MIEHET-MÄN	38	0.5	1	2.6	16	42.1	10	2	3	-	4	2					
	27	0.5	1	3.7	11	40.7	10	2	3	-	-	-					
PERNAINEN-BORGNÄS MIEHET-MÄN	46	0.6	-	-	29	63.0	6	3	-	4	4	-					
	34	0.7	-	-	26	76.5	6	-	-	1	1	-					
PERVON-BORGÅ MIEHET-MÄN	1694	23.8	4	0.2	1142	67.4	150	109	40	113	128	8					
	1262	25.6	4	0.3	929	73.6	142	33	35	87	23	5					
SIPPO-SIBBO MIEHET-MÄN	101	1.4	1	1.0	60	59.4	18	6	2	6	7	1					
	91	1.8	1	1.1	56	61.5	18	5	1	6	3	1					
MJJ-ANNAN MIEHET-MÄN	264	3.7	5	1.9	103	39.0	99	14	2	13	23	5					
	218	4.4	3	1.4	90	41.3	98	5	2	11	4	5					
TYÖPAIKKA KUNNAN ALUEELLA LIIKKUVA- ARBETSPLATSEN RÖRLIG INOM KOMMUNEN																	
MIEHET-MÄN	393	5.5	49	12.5	13	3.3	177	2	60	14	77	1					
	309	6.3	41	13.3	13	4.2	172	1	58	10	13	1					
PERVON MLK-BORGÅ LK MIEHET-MÄN	260	3.7	43	16.5	10	3.8	96	1	42	7	60	1					
	190	3.9	35	18.4	10	5.3	93	-	40	3	8	1					
PERVON-BORGÅ MIEHET-MÄN	78	1.1	3	3.8	3	3.8	41	-	16	4	11	-					
	67	1.4	3	4.5	3	4.5	39	-	16	4	2	-					
MJJ-ANNAN MIEHET-MÄN	55	0.8	3	5.5	-	-	40	1	2	3	6	-					
	52	1.1	3	5.8	-	-	40	1	2	3	3	-					
TYÖPAIKKA KUNNAN ALUEELLA TUNTEMATON- ARBETSPLATSEN OKÄND INOM KOMMUNEN																	
MIEHET-MÄN	10	0.1	-	-	1	10.0	4	-	-	-	1	4					
	7	0.1	-	-	-	-	4	-	-	-	-	3					
PUKKILA																	
YHTEENSÄ-INALLES MIEHET-MÄN	523	100.0	351	67.1	38	7.3	16	29	16	13	60	-					
	282	100.0	203	72.0	30	10.6	14	8	7	5	15	-					
PUKKILA MIEHET-MÄN	493	94.3	348	70.6	32	6.5	13	24	13	12	51	-					
	266	54.3	200	75.2	24	9.0	11	7	6	5	13	-					
MJJ-ANNAN MIEHET-MÄN	30	5.7	3	10.0	6	20.0	3	5	3	1	9	-					
	16	5.7	3	18.8	6	37.5	3	1	1	-	2	-					
TYÖPAIKKA KUNNAN ALUEELLA LIIKKUVA- ARBETSPLATSEN RÖRLIG INOM KOMMUNEN																	
MIEHET-MÄN	38	7.3	13	34.2	4	10.5	8	1	6	3	3	-					
	30	10.6	10	33.3	4	13.3	8	1	3	3	1	-					
PUKKILA MIEHET-MÄN	35	6.7	12	34.3	4	11.4	7	-	6	3	3	-					
	27	5.6	9	33.3	4	14.8	7	-	3	3	1	-					
MJJ-ANNAN MIEHET-MÄN	3	0.6	1	33.3	-	-	1	1	-	-	-	-					
	3	1.1	1	33.3	-	-	1	1	-	-	-	-					

(Jatk. — Forts. — Cont.) 3

Työpaikan sijainti Arbetsplatsens belägenhet	Ammatissa toimiva väestö Yrkesverksam befolkning		Elinkeino — Näringsgren									
			Maa- ja metsätalous		Teollisuus		Raken- nustoi- minta Byggnads- verksam- het (5)	Kauppa Handel (6)	Lii- kenne Sam- färdsel (7)	Rahoi- tus- toi- minta Bank- verksam- het (8)	Yhteis- kunnalli- set pal- velukset Sam- hälls- tjänster (9)	Tunte- maton Okänd (0)
			(1)	%	(2—4)	%						
Asuinalue ja sukupuoli Boningsort och kön	Yhteensä Inalles	%	(1)	%	(2—4)	%	(5)	(6)	(7)	(8)	(9)	(0)
PUKKILA												
TYÖPAIKKA KUNNAN ALUEELLA TUNTEMATON- ARBETSPLATSEN OKÄND INOM KOMMUNEN												
MIEHET-MÄN	-	-	-	-	-	-	-	-	-	-	-	-
RUOTSINPYHTÄÄ STRÖMFORS												
YHTEENSÄ-INALLS MIEHET-MÄN	1187	100.0	328	27.6	570	48.0	38	51	27	13	156	4
	600	100.0	202	33.7	284	47.3	37	15	12	4	44	2
RJOTSINPYHTÄÄ STRÖMFORS	1015	85.5	321	31.6	459	45.2	28	35	25	13	134	-
MIEHET-MÄN	512	85.3	156	38.3	230	44.9	27	11	12	4	32	-
ELIMAKI	23	1.9	-	-	18	78.3	1	2	1	-	1	-
MIEHET-MÄN	12	2.0	-	-	9	75.0	1	1	-	-	1	-
LJVIISA-LOVISA	47	4.0	2	4.3	31	66.0	3	2	-	-	7	2
MIEHET-MÄN	34	5.7	2	5.9	24	70.6	3	-	-	-	4	1
PYHTÄÄ-PYTTIIS	50	4.2	-	-	37	74.0	4	6	-	-	1	2
MIEHET-MÄN	12	2.0	-	-	7	58.3	4	-	-	-	-	1
AJJ-ANNAN	52	4.4	5	9.6	25	48.1	2	6	1	-	13	-
MIEHET-MÄN	30	5.0	4	13.3	14	46.7	2	3	-	-	7	-
TYÖPAIKKA KUNNAN ALUEELLA LIIKKUVA- ARBETSPLATSEN RÖRLIG INOM KOMMUNEN												
MIEHET-MÄN	70	5.9	21	30.0	1	1.4	16	1	9	1	21	-
	55	9.2	20	36.4	1	1.8	16	1	9	1	7	-
RJOTSINPYHTÄÄ STRÖMFORS	59	5.0	19	32.2	-	-	11	-	9	1	19	-
MIEHET-MÄN	45	7.5	18	40.0	-	-	11	-	9	1	6	-
AJJ-ANNAN	11	0.9	2	18.2	1	9.1	5	1	-	-	2	-
MIEHET-MÄN	10	1.7	2	20.0	1	10.0	5	1	-	-	1	-
TYÖPAIKKA KUNNAN ALUEELLA TUNTEMATON- ARBETSPLATSEN OKÄND INOM KOMMUNEN												
MIEHET-MÄN	-	-	-	-	-	-	-	-	-	-	-	-
SAMMATTI												
YHTEENSÄ-INALLS MIEHET-MÄN	280	100.0	119	42.5	94	19.3	13	25	5	7	57	-
	133	100.0	61	45.9	36	27.1	12	9	2	1	12	-
SAMMATTI	248	88.6	118	47.6	43	17.3	9	24	5	7	42	-
MIEHET-MÄN	119	89.5	60	50.4	28	23.5	8	9	2	1	11	-
AJJ-ANNAN	32	11.4	1	3.1	11	34.4	4	1	-	-	15	-
MIEHET-MÄN	14	10.5	1	7.1	8	57.1	4	-	-	-	1	-
TYÖPAIKKA KUNNAN ALUEELLA LIIKKUVA- ARBETSPLATSEN RÖRLIG INOM KOMMUNEN												
MIEHET-MÄN	14	5.0	1	7.1	-	-	8	-	3	-	2	-
	12	9.0	1	8.3	-	-	8	-	2	-	1	-
AJJ-ANNAN	14	5.0	1	7.1	-	-	8	-	3	-	2	-
MIEHET-MÄN	12	9.0	1	8.3	-	-	8	-	2	-	1	-
TYÖPAIKKA KUNNAN ALUEELLA TUNTEMATON- ARBETSPLATSEN OKÄND INOM KOMMUNEN												
MIEHET-MÄN	1	0.4	-	-	-	-	1	-	-	-	-	-
	-	-	-	-	-	-	-	-	-	-	-	-
SIPGJ-SIBBO												
YHTEENSÄ-INALLS MIEHET-MÄN	3393	100.0	555	16.4	648	19.1	156	288	98	64	1532	12
	1491	100.0	363	24.3	356	23.9	182	96	65	24	359	6
SIPGJ-SIBBO	2740	80.8	540	19.7	456	16.6	135	250	84	59	1213	3
MIEHET-MÄN	1222	82.0	350	28.6	256	20.9	125	80	55	22	331	3
HELSINKI-HELSINGFORS	131	3.9	4	3.1	27	20.6	7	7	4	1	81	-
MIEHET-MÄN	62	4.2	3	4.8	20	32.3	7	3	4	1	24	-
VANTAA-VANDA	47	1.4	3	6.4	11	23.4	5	2	3	1	20	2
MIEHET-MÄN	26	1.7	3	11.5	8	30.8	5	1	3	-	5	1
KERAVA-KERVO	105	3.1	-	-	51	48.6	2	4	1	-	44	3
MIEHET-MÄN	36	2.4	-	-	22	61.1	2	2	1	-	8	1
PJRNAINEN-BORGNÄS	64	1.9	-	-	11	17.2	2	6	-	-	43	2
MIEHET-MÄN	15	1.0	-	-	6	40.0	2	2	-	-	5	-
PJRVOD-BORGÅ	62	1.8	3	4.8	19	30.6	11	5	-	1	23	-
MIEHET-MÄN	26	1.7	3	11.5	5	34.6	9	-	-	-	5	-

(Jatk. — Forts. — Cont.) 3

Työpaikan sijainti Arbetsplatsens belägenhet Asuinalue ja sukupuoli Boningsort och kön	Ammatissa toimiva väestö		Elinkeino — Näringgren									
	Yrkesverksam befolkning		Maa- ja metsätalous		Teollisuus		Raken- nustoi- minta Bygg- nads- verk- sam- het (5)	Kauppa Handel (6)	Lii- kenne Sam- färdsel (7)	Rahoi- tus- toi- minta Bank- verk- sam- het (8)	Yhteis- kunnalli- set pal- velukset Sam- hälls- tjänster (9)	Tunte- maton Okänd (0)
	Yhteensä Inalles	%	(1)	%	(2-4)	%						
SIFCO-SIBBO												
P JRVÖÖN MLK-BORGÅ LK MIEHET-MÄN	94	2.8	2	2.1	38	40.4	10	8	3	2	29	2
	35	2.3	1	2.9	16	45.7	9	4	1	1	2	1
TJUSULA-TUSBY MIEHET-MÄN	26	0.8	-	-	7	26.9	4	-	1	-	14	-
	8	0.5	-	-	2	25.0	4	-	-	-	2	-
MJJ-ANNAN MIEHET-MÄN	124	3.7	3	2.4	28	22.6	20	6	2	-	65	-
	61	4.1	3	4.9	17	27.9	19	4	1	-	17	-
TYÖPAIKKA KUNNAN ALUEELLA LIIKKUVA- ARBETSPLATSEN RÖRLIG INOM KOMMUNEN MIEHET-MÄN	269	7.9	56	20.8	11	4.1	72	1	64	-	62	3
	225	15.1	48	21.3	11	4.9	71	1	55	-	36	3
SIFCO-SIBBO MIEHET-MÄN	225	6.6	50	22.2	8	3.6	51	1	55	-	57	3
	185	12.4	42	22.7	8	4.3	51	1	46	-	34	3
MJJ-ANNAN MIEHET-MÄN	44	1.3	6	13.6	3	6.8	21	-	9	-	5	-
	40	2.7	6	15.0	3	7.5	20	-	9	-	2	-
TYÖPAIKKA KUNNAN ALUEELLA TUNTEMATON- ARBETSPLATSEN OKÄND INOM KOMMUNEN MIEHET-MÄN	5	0.1	1	20.0	-	-	1	1	-	-	1	1
	2	0.1	-	-	-	-	1	-	-	-	-	1
SIUNTIO-SJUNDEÅ												
YHTEENSÄ-INALLS MIEHET-MÄN	941	100.0	275	29.2	67	7.1	107	121	35	25	307	4
	447	100.0	175	39.1	37	8.3	51	31	20	7	83	3
SIUNTIO-SJUNDEÅ MIEHET-MÄN	684	72.7	255	37.3	27	3.9	36	86	28	22	227	3
	298	66.7	161	54.0	14	4.7	30	20	14	6	51	2
HELSINKI-HELSINGFORS MIEHET-MÄN	30	3.2	2	6.7	9	30.0	5	4	-	-	10	-
	19	4.3	2	10.5	7	36.8	5	2	-	-	3	-
INKOG-INGÅ MIEHET-MÄN	23	2.4	2	8.7	2	8.7	4	6	-	-	9	-
	6	1.3	2	33.3	-	-	1	2	-	-	1	-
KIRKKONUMMI-KYRKSLÄTT MIEHET-MÄN	28	3.0	2	7.1	5	17.9	5	1	2	1	12	-
	15	3.4	2	13.3	2	13.3	4	1	2	-	4	-
LJHJA-LOJO MIEHET-MÄN	30	3.2	1	3.3	3	10.0	14	3	-	-	9	-
	17	3.8	1	5.9	2	11.8	10	-	-	-	4	-
LJHJAN KUNTA LOJO KOMMUN MIEHET-MÄN	49	5.2	3	6.1	7	14.3	12	15	2	-	10	-
	20	4.5	3	15.0	-	-	11	3	1	-	2	-
MJJ-ANNAN MIEHET-MÄN	97	10.3	10	10.3	14	14.4	31	6	3	2	30	1
	72	16.1	4	5.6	12	16.7	30	3	3	1	18	1
TYÖPAIKKA KUNNAN ALUEELLA LIIKKUVA- ARBETSPLATSEN RÖRLIG INOM KOMMUNEN MIEHET-MÄN	53	5.6	9	17.0	-	-	31	-	5	-	8	-
	46	10.3	9	19.6	-	-	30	-	4	-	3	-
MJJ-ANNAN MIEHET-MÄN	53	5.6	9	17.0	-	-	31	-	5	-	8	-
	46	10.3	9	19.6	-	-	30	-	4	-	3	-
TYÖPAIKKA KUNNAN ALUEELLA TUNTEMATON- ARBETSPLATSEN OKÄND INOM KOMMUNEN MIEHET-MÄN	7	0.7	-	-	1	14.3	4	-	-	1	-	1
	6	1.3	-	-	1	16.7	4	-	-	-	-	1
TENHULA-TENALA												
YHTEENSÄ-INALLS MIEHET-MÄN	1012	100.0	429	42.4	251	24.8	59	59	17	14	182	1
	573	100.0	267	46.6	177	30.9	57	21	7	2	42	-
TENHULA-TENALA MIEHET-MÄN	902	89.1	423	46.9	194	21.5	45	54	17	14	155	-
	501	87.4	264	52.7	130	25.9	43	20	7	2	35	-
TAMISAARI-EKENÄS MIEHET-MÄN	50	4.9	2	4.0	27	54.0	5	3	-	-	13	-
	32	5.6	2	6.3	23	71.9	5	-	-	-	2	-
MJJ-ANNAN MIEHET-MÄN	60	5.9	4	6.7	30	50.0	9	2	-	-	14	1
	40	7.0	1	2.5	24	60.0	9	1	-	-	5	-
TYÖPAIKKA KUNNAN ALUEELLA LIIKKUVA- ARBETSPLATSEN RÖRLIG INOM KOMMUNEN MIEHET-MÄN	63	6.2	13	20.6	2	3.2	33	-	6	-	9	-
	56	5.8	12	21.4	2	3.6	33	-	5	-	4	-
TENHULA-TENALA MIEHET-MÄN	59	5.8	13	22.0	2	3.4	31	-	6	-	7	-
	54	9.4	12	22.2	2	3.7	31	-	5	-	4	-

(Jatk. — Forts. — Cont.) 3

Työpaikan sijainti Arbetsplatsens belägenhet	Ammatissa toimiva väestö Yrkesverksam befolkning		Elinkeino — Näringgren										
			Maa- ja metsätalous Jord- och skogsbruk		Teollisuus Tillverkning		Raken- nustoi- minta Bygg- nads- verk- sam- het (5)	Kauppa Handel (6)	Lii- kenne Sam- färdsel (7)	Rahoi- tus- toi- minta Bank- verk- sam- het (8)	Yhteis- kunnalli- set pal- velukset Sam- hälls- tjänster (9)	Tunte- maton Okänd (0)	
			(1)	%	(2-4)	%							
Asuinalue ja sukupuoli Boningsort och kön	Yhteensä Inalles	%											
TENHOLA-TENALA													
AJJ-ANNAN MIEHET-MÄN	4	0.4	-	-	-	-	2	-	-	-	-	2	-
MIEHET-MÄN	2	0.3	-	-	-	-	2	-	-	-	-	-	-
TYÖPAIKKA KUNNAN ALUEELLA TUNTEMATON- ARBETSPLATSEN OKÄND INOM KOMMUNEN													
MIEHET-MÄN	2	0.2	-	-	-	-	1	-	-	-	-	-	1
MIEHET-MÄN	1	0.2	-	-	-	-	1	-	-	-	-	-	-
TUUSJLA-TUSBY													
YHTEENSÄ-INALLES MIEHET-MÄN	6930	100.0	466	6.7	2245	32.4	622	891	231	182	2278	15	
MIEHET-MÄN	3729	100.0	274	7.3	1525	40.9	573	420	144	63	717	13	
TJUSJULA-TUSBY MIEHET-MÄN	4049	58.4	415	10.2	1076	26.6	275	457	150	128	1546	2	
MIEHET-MÄN	1900	51.0	243	12.8	636	33.5	242	177	78	38	484	2	
ESPOO-ESBO MIEHET-MÄN	58	0.8	1	1.7	26	44.8	7	14	-	2	8	-	
MIEHET-MÄN	43	1.2	-	-	20	46.5	7	12	-	2	2	-	
HELSINKI-HELSINGFORS MIEHET-MÄN	350	5.1	4	1.1	151	43.1	49	59	5	5	75	2	
MIEHET-MÄN	233	6.2	2	0.9	108	46.4	49	40	4	3	25	2	
VANTAA-VANDA MIEHET-MÄN	383	5.5	7	1.8	189	49.3	51	69	9	9	46	3	
MIEHET-MÄN	294	7.9	4	1.4	158	53.7	48	42	7	7	27	1	
HYVINKÄÄ-HYVINGE MIEHET-MÄN	227	3.3	10	4.4	111	48.9	20	40	6	6	34	-	
MIEHET-MÄN	140	3.8	7	5.0	79	56.4	20	18	4	1	11	-	
JÄRVENPÄÄ MIEHET-MÄN	745	10.8	6	0.8	241	32.3	65	103	26	14	290	-	
MIEHET-MÄN	401	10.8	3	0.7	185	46.1	55	57	23	6	72	-	
KERAVA-KERVU MIEHET-MÄN	532	7.7	14	2.6	299	56.2	39	76	12	7	85	-	
MIEHET-MÄN	367	9.8	11	3.0	231	62.9	39	42	11	2	31	-	
NÄNTSÄLÄ MIEHET-MÄN	179	2.6	-	-	18	10.1	34	21	8	3	95	-	
MIEHET-MÄN	85	2.3	-	-	13	15.3	32	13	6	-	21	-	
NJRMIJÄRVI MIEHET-MÄN	130	1.9	1	0.8	62	47.7	22	21	11	2	11	-	
MIEHET-MÄN	77	2.1	1	1.3	38	49.4	21	5	8	-	4	-	
SIPOO-SIBBO MIEHET-MÄN	30	0.4	1	3.3	14	46.7	4	3	-	2	6	-	
MIEHET-MÄN	19	0.5	-	-	9	47.4	4	3	-	1	2	-	
AJJ-ANNAN MIEHET-MÄN	247	3.6	7	2.8	58	23.5	56	28	4	4	82	8	
MIEHET-MÄN	170	4.6	3	1.8	48	28.2	56	11	3	3	38	8	
TYÖPAIKKA KUNNAN ALUEELLA LIIKKUVA- ARBETSPLATSEN RÖKLIG INOM KOMMUNEN													
MIEHET-MÄN	219	3.2	4	1.8	5	2.3	108	-	36	2	64	-	
MIEHET-MÄN	186	5.0	4	2.2	4	2.2	108	-	35	2	33	-	
TJUSJULA-TUSBY MIEHET-MÄN	116	1.7	1	0.9	4	3.4	43	-	23	-	45	-	
MIEHET-MÄN	92	2.5	1	1.1	3	3.3	43	-	23	-	22	-	
VANTAA-VANDA MIEHET-MÄN	21	0.3	-	-	1	4.8	12	-	3	-	5	-	
MIEHET-MÄN	18	0.5	-	-	1	5.6	12	-	2	-	3	-	
AJJ-ANNAN MIEHET-MÄN	82	1.2	3	3.7	-	-	53	-	10	2	14	-	
MIEHET-MÄN	76	2.0	3	3.9	-	-	53	-	10	2	8	-	
TYÖPAIKKA KUNNAN ALUEELLA TUNTEMATON- ARBETSPLATSEN OKÄND INOM KOMMUNEN													
MIEHET-MÄN	9	0.1	-	-	-	-	3	1	-	-	1	4	
MIEHET-MÄN	7	0.2	-	-	-	-	3	1	-	-	-	3	
VIHTI													
YHTEENSÄ-INALLES MIEHET-MÄN	5508	100.0	950	17.2	1722	31.3	457	568	175	217	1412	7	
MIEHET-MÄN	2890	100.0	538	18.6	1133	39.2	411	190	102	86	428	2	
VIHTI MIEHET-MÄN	4625	84.0	919	19.9	1305	28.2	346	501	156	173	1221	4	
MIEHET-MÄN	2285	79.1	515	22.5	822	36.0	306	163	90	54	334	1	
ESPOO-ESBO MIEHET-MÄN	57	1.0	2	3.5	26	45.6	7	1	1	2	18	-	
MIEHET-MÄN	42	1.5	2	4.8	21	50.0	6	1	-	2	10	-	
HELSINKI-HELSINGFORS MIEHET-MÄN	111	2.0	6	5.4	57	51.4	6	6	1	4	31	-	
MIEHET-MÄN	77	2.7	3	3.9	51	66.2	6	1	-	2	14	-	
VANTAA-VANDA MIEHET-MÄN	37	0.7	1	2.7	21	56.8	3	2	-	5	5	-	
MIEHET-MÄN	30	1.0	1	3.3	16	53.3	3	2	-	5	3	-	
KARKKILA MIEHET-MÄN	161	2.9	7	4.3	86	53.4	23	6	9	6	24	-	
MIEHET-MÄN	111	3.8	6	5.4	59	53.2	23	2	8	4	9	-	

(Jatk. — Forts. — Cont.) 3

Työpaikan sijainti Arbetsplatsens belägenhet	Ammatissa toimiva väestö Yrkesverksam befolkning		Elinkeino — Näringsgren									
	Yhteensä Inalles	%	Maa- ja metsätalous Jord- och skogsbruk		Teollisuus Tillverknig		Rakennus- toiminta Byggnads- verk- sam- het (5)	Kauppa Handel (6)	Liikenne Sam- färdsel (7)	Rahoi- tus- toiminta Bank- verk- sam- het (8)	Yhteis- kunnalli- set pal- velukset Sam- hälls- tjänster (9)	Tunte- maton Okänd (0)
			(1)	%	(2—4)	%						

VIHTI

KIRKKONJUMMI-KYRKSLÄTT MIEHET-MÄN	27	0.5	1	3.7	11	40.7	3	3	-	2	7	-
	22	0.8	1	4.5	5	40.9	3	3	-	1	5	-
LOHJA-LOJO MIEHET-MÄN	87	1.6	1	1.1	46	52.9	15	11	-	3	11	-
	52	1.8	-	-	27	51.9	14	4	-	2	5	-
LJHJAN KUNTA LJJC KOMMUN MIEHET-MÄN	164	3.0	1	0.6	81	49.4	16	20	4	10	32	-
	102	3.5	1	1.0	57	55.9	13	3	1	6	21	-
NJMMI-PUSULA MIEHET-MÄN	56	1.0	1	1.8	22	39.3	16	5	1	1	10	-
	39	1.3	1	2.6	15	38.5	15	3	-	1	4	-
NJRMIJÄRVI MIEHET-MÄN	21	0.4	-	-	4	19.0	5	-	2	1	9	-
	17	0.6	-	-	4	23.5	5	-	2	-	6	-
MJJ-ANNAN MIEHET-MÄN	162	2.9	11	6.8	63	38.9	17	13	1	10	44	3
	113	3.9	8	7.1	52	46.0	17	8	1	5	17	1
TYÖPAIKKA KUNNAN ALUEELLA LIIKKUVA- ARBETSPLATSEN RÖRLIG INOM KOMMUNEN MIEHET-MÄN	334	6.1	46	13.8	8	2.4	132	15	61	1	71	-
	272	9.4	40	14.7	8	2.9	130	13	48	1	32	-
VIHTI MIEHET-MÄN	283	5.1	34	12.0	6	2.1	108	13	58	-	64	-
	231	8.0	31	13.4	6	2.6	106	11	46	-	31	-
MJJ-ANNAN MIEHET-MÄN	51	0.9	12	23.5	2	3.9	24	2	3	1	7	-
	41	1.4	9	22.0	2	4.9	24	2	2	1	1	-
TYÖPAIKKA KUNNAN ALUEELLA TUNTEMATON- ARBETSPLATSEN OKÄND INOM KOMMUNEN MIEHET-MÄN	4	0.1	-	-	2	50.0	1	-	-	-	-	1
	3	0.1	-	-	2	66.7	1	-	-	-	-	-

TURUN-PJÖRN LÄÄNI
ÅEC-BJÖRNEBORGS LÄN

TURKJ-ÅBO

YHTEENSÄ-INALLS MIEHET-MÄN	83704	100.0	1070	1.3	27868	33.3	5281	14085	5754	6107	23374	165
	41107	100.0	557	1.4	16516	40.2	4587	5102	3994	2468	7799	84
JURKU-ÅBO MIEHET-MÄN	65203	77.9	894	1.4	20957	32.2	3752	10925	4535	4860	19215	25
	30544	74.3	476	1.6	12092	39.6	3207	3696	3091	1858	6069	15
ALASTARD MIEHET-MÄN	24	0.0	1	4.2	8	33.3	1	5	1	2	6	-
	20	0.0	1	5.0	7	35.0	1	4	1	2	4	-
ASKAINEN-VILLNÄS MIEHET-MÄN	50	0.1	3	6.0	21	42.0	5	5	4	1	11	-
	31	0.1	-	-	14	45.2	4	4	3	1	5	-
AJRA MIEHET-MÄN	289	0.3	2	0.7	103	35.6	37	58	28	13	45	3
	185	0.5	1	0.5	65	35.1	34	29	26	7	20	3
ESPOO-ESBO MIEHET-MÄN	43	0.1	-	-	8	18.6	-	9	-	6	19	1
	22	0.1	-	-	5	22.7	-	5	-	5	6	1
EJRA MIEHET-MÄN	20	0.0	-	-	5	25.0	5	3	-	1	6	-
	13	0.0	-	-	3	23.1	5	2	-	-	3	-
FÖRSSA MIEHET-MÄN	32	0.0	-	-	10	31.3	7	5	2	3	5	-
	23	0.1	-	-	7	30.4	6	3	1	2	4	-
HALIKKO MIEHET-MÄN	42	0.1	-	-	13	31.0	8	6	1	1	11	2
	31	0.1	-	-	12	38.7	7	3	1	1	7	-
HELSINKI-HELSINGFORS MIEHET-MÄN	158	0.2	-	-	40	25.3	7	13	11	14	72	1
	89	0.2	-	-	26	29.2	7	6	6	6	37	1
VANTAA-VANDA MIEHET-MÄN	36	0.0	1	2.8	11	30.6	3	8	1	3	8	1
	22	0.1	1	4.5	5	22.7	3	4	1	3	5	-
KAARINA-S:t KARINS MIEHET-MÄN	3894	4.7	24	0.6	1374	35.3	295	651	257	268	1017	8
	2117	5.1	7	0.3	896	42.3	266	277	188	121	356	6
KARINAINEN MIEHET-MÄN	57	0.1	1	1.8	15	26.3	7	9	7	7	11	-
	39	0.1	1	2.6	8	20.5	7	7	5	6	5	-
KUSTAVI-GUSTAVS MIEHET-MÄN	20	0.0	-	-	2	10.0	-	-	12	1	4	1
	13	0.0	-	-	2	15.4	-	-	8	1	2	-
LAHTI MIEHET-MÄN	36	0.0	-	-	9	25.0	5	8	-	3	10	1
	23	0.1	-	-	6	26.1	5	6	-	2	4	-

(Jatk. — Forts. — Cont.) 3

Työpaikan sijainti Arbetsplatsens belägenhet	Ammatissa toimiva väestö Yrkesverksam befolkning		Elinkeino — Näringsgren									
			Maa- ja metsätalous Jord- och skogsbruk		Teollisuus Tillverkning		Raken- nustoi- minta Bygg- nads- verk- sam- het (5)	Kauppa Handel (6)	Li- kenne Sam- färdset (7)	Rahoi- tus- toi- minta Bank- verk- sam- het (8)	Yhteis- kunnalli- set pal- velukset Sam- hälls- tjänster (9)	Tunte- maton Okänd (0)
			(1)	%	(2-4)	%						

TURKU-ÅBO

LAITILA MIEHET-MÄN	49 37	0.1 0.1	1 1	2.0 2.7	11 10	22.4 27.0	10 10	8 5	6 3	1 1	11 7	1 -
LEMU MIEHET-MÄN	122 76	0.1 0.2	- -	- -	49 36	40.2 47.4	14 11	12 6	5 8	8 2	30 13	- -
LIETO MIEHET-MÄN	2186 1225	2.6 3.0	14 2	0.6 0.2	863 554	39.5 45.2	148 134	378 156	153 118	143 58	479 201	8 2
LJIMAA MIEHET-MÄN	59 50	0.1 0.1	- -	- -	15 14	25.4 28.0	3 2	10 9	12 12	4 4	14 9	1 -
LJIMAAN KUNTA LJIMAA KOMMUN MIEHET-MÄN	31 23	0.0 0.1	3 2	9.7 8.7	8 7	25.8 30.4	4 3	7 4	2 1	1 1	6 5	- -
MARTTILA MIEHET-MÄN	50 36	0.1 0.1	- -	- -	19 13	38.0 36.1	5 5	5 3	5 4	7 5	9 6	- -
MASKU MIEHET-MÄN	745 429	0.9 1.0	5 2	0.7 0.5	258 160	34.6 37.3	74 73	155 63	54 45	45 18	145 64	9 4
MELLILÄ MIEHET-MÄN	23 16	0.0 0.0	2 1	8.7 6.3	7 5	30.4 31.3	2 2	3 1	3 3	1 1	5 3	- -
MERIMASKU MIEHET-MÄN	47 26	0.1 0.1	- -	- -	13 7	27.7 26.9	9 5	6 2	6 5	- -	12 3	1 -
MIEGONEN MIEHET-MÄN	59 65	0.1 0.2	- -	- -	35 28	39.4 43.1	10 9	14 8	10 7	4 1	20 10	2 2
MYNÄMÄKI MIEHET-MÄN	287 185	0.3 0.5	3 1	1.0 0.5	95 69	33.1 37.3	40 37	40 19	29 22	18 6	62 31	- -
NAANTALI-NÄDENDAL MIEHET-MÄN	1023 554	1.2 1.3	6 3	0.6 0.5	309 195	30.2 35.2	91 81	233 97	73 43	91 39	214 91	6 5
NJUSIAINEN MIEHET-MÄN	447 262	0.5 0.6	3 1	0.7 0.4	169 105	37.8 40.1	48 42	78 34	31 23	28 15	89 42	1 -
PARAINEN-PARGAS MIEHET-MÄN	511 264	0.6 0.6	4 4	0.8 1.5	112 73	21.9 27.7	39 32	96 51	28 21	55 24	173 57	4 2
PAIMIO-PEMAR MIEHET-MÄN	445 286	0.5 0.7	5 4	1.1 1.4	160 115	36.0 40.2	25 22	76 41	32 27	36 18	107 58	4 1
PERNIÖ-BJÄRNÄ MIEHET-MÄN	21 17	0.0 0.0	4 4	19.0 23.5	5 3	23.8 17.6	1 1	1 1	- -	- -	10 8	- -
PIIKKIÖ-PIKIS MIEHET-MÄN	904 502	1.1 1.2	9 4	1.0 0.8	360 235	39.8 46.8	75 66	158 69	42 34	59 21	188 67	13 6
PJRI-BJÖRNEBORG MIEHET-MÄN	55 37	0.1 0.1	- -	- -	19 14	34.5 37.8	6 6	6 4	6 4	5 1	12 7	1 1
PÜYTÄ MIEHET-MÄN	125 79	0.1 0.2	5 3	4.0 3.8	37 24	25.6 30.4	18 14	17 11	9 9	7 5	30 12	2 1
RAISIO-RESC MIEHET-MÄN	4024 2194	4.8 5.3	29 11	0.7 0.5	1838 1093	45.7 49.8	262 229	705 281	259 180	240 58	672 289	19 13
RAJMA-RAUMO MIEHET-MÄN	59 36	0.1 0.1	- -	- -	14 10	23.7 27.8	8 8	9 3	1 1	6 5	20 9	1 -
RAJMAN MLK-RAUMO LK MIEHET-MÄN	24 21	0.0 0.1	- -	- -	8 8	33.3 38.1	3 3	- -	3 2	5 4	4 3	1 1
RJSG MIEHET-MÄN	560 290	0.7 0.7	9 1	1.6 0.3	250 141	44.6 48.6	30 27	100 50	29 19	41 12	98 39	3 1
RYMÄTTYLÄ-RIMITO MIEHET-MÄN	55 37	0.1 0.1	1 1	1.8 2.7	20 13	36.4 35.1	5 5	8 5	2 2	4 2	13 8	2 1
SALG MIEHET-MÄN	98 74	0.1 0.2	2 2	2.0 2.7	27 22	27.6 29.7	12 12	13 8	7 5	7 6	29 19	1 -
SÄJVO-SAGU MIEHET-MÄN	47 29	0.1 0.1	1 1	2.1 3.4	16 14	34.0 48.3	1 1	9 5	1 1	6 2	12 5	1 -

(Jatk. — Forts. — Cont.) 3

Työpaikan sijainti Arbetsplatsens belägenhet	Ammatissa toimiva väestö		Elinkeino — Näringsgren									
	Yrkesverksam befolkning		Maa- ja metsätalous		Teollisuus		Raken- nustoi- minta Bygg- nads- verk- sam- het	Kauppa Handel	Liik- enne Sam- färdsel	Rahoi- tus- toi- minta Bank- verk- sam- het	Yhteis- kunnalli- set pal- velukset	Tunte- maton Okänd
	Yhteensä Inalles	%	(1)	%	(2-4)	%						

TURKU-ÅBO

SOMERO MIEHET-MÄN	30	0.0	-	-	11	36.7	7	3	1	1	6	1
	18	0.0	-	-	6	33.3	7	2	1	1	-	1
TAIVASSALO-TÖVSALA MIEHET-MÄN	31	0.0	-	-	13	41.9	5	4	-	-	9	-
	17	0.0	-	-	7	41.2	4	2	-	-	4	-
TAMPERE-TAMMERFORS MIEHET-MÄN	76	0.1	2	2.6	20	26.3	3	13	2	3	33	-
	44	0.1	1	2.3	17	38.6	2	7	1	3	13	-
TARVASJOKI MIEHET-MÄN	93	0.1	1	1.1	35	37.6	9	13	4	9	21	1
	52	0.1	-	-	19	36.5	9	8	4	6	5	1
JUSSI KAUPUNKI-NYSTAD MIEHET-MÄN	70	0.1	-	-	21	30.0	9	40	5	7	17	1
	52	0.1	-	-	18	34.6	9	5	5	4	10	1
VAAASA-VASA MIEHET-MÄN	25	0.0	-	-	4	16.0	1	-	-	1	19	-
	11	0.0	-	-	3	27.3	1	-	-	-	7	-
VAHTO MIEHET-MÄN	233	0.3	1	0.4	75	32.2	18	60	18	15	41	5
	130	0.3	-	-	49	37.7	13	26	16	6	19	1
VEHMAA MIEHET-MÄN	58	0.1	-	-	19	32.8	8	10	3	2	14	2
	42	0.1	-	-	15	35.7	7	6	3	1	10	-
VLÄNE MIEHET-MÄN	55	0.1	-	-	18	32.7	6	12	4	5	8	2
	39	0.1	-	-	14	35.9	6	7	3	2	6	1
AJU-ANNAN MIEHET-MÄN	1033	1.2	34	3.3	315	30.5	140	108	46	59	302	29
	680	1.7	21	3.1	252	37.1	133	57	31	41	132	13
TYÖPAIKKA KUNNAN ALUEELLA LIIKKUVA- ARBETSPLATSEN RÖRLIG INCM KOMMUNEN	5022	6.0	51	1.8	479	9.5	1658	204	987	267	1334	2
	3735	9.1	74	2.0	347	9.3	1559	176	914	200	424	1
TURKU-ÅBO MIEHET-MÄN	4202	5.0	69	1.6	422	10.0	1368	163	778	219	1181	2
	3063	7.5	54	1.8	303	9.9	1315	142	721	158	369	1
AJRA MIEHET-MÄN	26	0.0	-	-	-	-	20	-	4	-	2	-
	24	0.1	-	-	-	-	20	-	4	-	-	-
KAARINA-S:t KARINS MIEHET-MÄN	236	0.3	2	0.8	19	8.1	41	16	85	13	60	-
	179	0.4	1	0.6	15	8.4	39	15	79	11	15	-
LIETO MIEHET-MÄN	131	0.2	1	0.8	11	8.4	46	11	32	8	22	-
	104	0.3	-	-	9	8.7	46	8	27	8	6	-
RAISIO-RESO MIEHET-MÄN	140	0.2	4	2.9	5	3.6	69	-	37	9	16	-
	117	0.3	4	3.4	3	2.6	67	-	33	7	3	-
AJU-ANNAN MIEHET-MÄN	287	0.3	15	5.2	22	7.7	114	14	51	18	53	-
	248	0.6	15	6.0	17	6.9	112	11	50	16	27	-
TYÖPAIKKA KUNNAN ALUEELLA TUNTEMATON- ARBETSPLATSEN OKÄND INCM KOMMUNEN	146	0.2	1	0.7	9	6.2	15	29	7	9	30	46
	84	0.2	-	-	6	7.1	15	10	6	6	13	28

HARJAVALLA

YTTESÄ-INALLES MIEHET-MÄN	4468	100.0	139	3.1	2074	46.4	126	459	175	95	1390	10
	2349	100.0	73	3.1	1577	67.1	116	148	115	27	289	4
HARJAVALLA MIEHET-MÄN	3535	79.1	134	3.8	1553	43.9	75	370	140	84	1173	6
	1771	75.4	72	4.1	1155	65.4	69	104	91	23	251	2
KIJKAINEN MIEHET-MÄN	130	2.9	2	1.5	92	70.8	8	12	-	-	16	-
	88	3.7	-	-	74	84.1	7	6	-	-	1	-
KJKEÄKI-KUMO MIEHET-MÄN	264	5.9	-	-	184	69.7	10	19	11	-	40	-
	199	8.5	-	-	160	80.4	10	10	11	-	8	-
NAKKILA MIEHET-MÄN	238	5.3	2	0.8	126	52.9	17	24	7	3	58	1
	128	5.4	1	0.8	95	77.3	14	5	3	-	5	1
PJRI-BJÖRNEBORG MIEHET-MÄN	96	2.1	-	-	38	39.6	4	12	4	3	33	2
	58	2.5	-	-	29	50.0	4	10	2	3	9	1
JLVILA-ULVSBY MIEHET-MÄN	55	1.2	-	-	27	49.1	1	9	-	1	17	-
	25	1.1	-	-	14	56.0	1	6	-	-	4	-
AJU-ANNAN MIEHET-MÄN	150	3.4	1	0.7	54	36.0	11	13	13	4	53	1
	80	3.4	-	-	42	52.5	11	7	8	1	11	-

(Jatk. — Forts. — Cont.) 3

Työpaikan sijainti Arbetsplatsens belägenhet	Ammatissa toimiva väestö Yrkesverksam befolkning		Elinkeino — Näringsgren											
			Maa- ja metsätalous Jord- och skogsbruk		Teollisuus Tillverkning		Raken- nustoi- minta Bygg- nads- verk- sam- het (5)	Kauppa Handel (6)	Li- kenne Sam- färdsel (7)	Rahoi- tus- toi- minta Bank- verk- sam- het (8)	Yhteis- kunnalli- set pal- velukset Sam- hälls- tjänster (9)	Tunte- maton Okänd (0)		
			(1)	%	(2—4)	%								
Asuinalue ja sukupuoli Boningsort och kön	Yhteensä Inalles	%												
HARJAVALTA														
TYÖPAIKKA KUNNAN ALUEELLA LIIKKUVA- ARBETSPATSEN RÖRLIG INOM KOMMUNEN	71	1.6	1	1.4	3	4.2	30	1	33	-	3	-	-	-
MIEHET-MÄN	68	2.9	1	1.5	3	4.4	30	1	32	-	1	-	-	-
HARJAVALTA	34	0.8	-	-	-	-	7	-	26	-	1	-	-	-
MIEHET-MÄN	33	1.4	-	-	-	-	7	-	25	-	1	-	-	-
MUU-ANNAN	37	0.8	1	2.7	3	8.1	23	1	7	-	2	-	-	-
MIEHET-MÄN	35	1.5	1	2.9	3	8.6	23	1	7	-	-	-	-	-
TYÖPAIKKA KUNNAN ALUEELLA TUNTEMATON- ARBETSPATSEN OKÄND INOM KOMMUNEN	2	0.0	-	-	-	-	1	-	-	-	-	-	-	1
MIEHET-MÄN	2	0.1	-	-	-	-	1	-	-	-	-	-	-	1
HUITTINEN														
YHTEENSÄ-INALLES	4180	100.0	560	23.0	1078	25.8	248	619	183	147	938	7	-	7
MIEHET-MÄN	2129	100.0	528	24.8	581	27.3	231	226	121	49	386	7	-	7
HUITTINEN	3732	89.3	943	25.3	936	25.1	222	543	153	132	803	-	-	-
MIEHET-MÄN	1843	86.6	515	27.9	486	26.4	206	180	95	40	321	-	-	-
KJJKEMÄKI-KUMO	38	0.9	4	10.5	9	23.7	3	10	2	1	8	1	-	1
MIEHET-MÄN	23	1.1	3	13.0	4	17.4	3	5	2	-	5	1	-	1
PUNKALAI DUN	61	1.5	1	1.6	26	42.6	7	7	4	3	13	-	-	-
MIEHET-MÄN	49	2.3	-	-	23	46.9	7	6	3	2	8	-	-	-
VAMMALA	30	0.7	3	10.0	8	26.7	-	5	2	1	11	-	-	-
MIEHET-MÄN	24	1.1	2	8.3	8	33.3	-	5	2	1	6	-	-	-
VAMPULA	69	1.7	2	2.9	34	49.3	2	18	2	-	11	-	-	-
MIEHET-MÄN	39	1.8	2	5.1	22	56.4	2	8	2	-	3	-	-	-
ÄETSÄ	79	1.9	2	2.5	28	35.4	3	13	7	-	25	1	-	1
MIEHET-MÄN	46	2.2	2	4.3	18	39.1	3	6	6	-	10	1	-	1
MJU-ANNAN	171	4.1	5	2.9	37	21.6	11	23	13	10	67	5	-	5
MIEHET-MÄN	105	4.9	4	3.8	20	19.0	10	16	11	6	33	5	-	5
TYÖPAIKKA KUNNAN ALUEELLA LIIKKUVA- ARBETSPATSEN RÖRLIG INOM KOMMUNEN	286	6.8	35	12.2	12	4.2	146	1	40	2	50	-	-	-
MIEHET-MÄN	251	11.8	33	13.1	11	4.4	146	-	39	2	20	-	-	-
HUITTINEN	261	6.2	30	11.5	10	3.8	143	-	30	1	47	-	-	-
MIEHET-MÄN	228	10.7	28	12.3	9	3.9	143	-	29	1	18	-	-	-
MJU-ANNAN	25	0.6	5	20.0	2	8.0	3	1	10	1	3	-	-	-
MIEHET-MÄN	23	1.1	5	21.7	2	8.7	3	-	10	1	2	-	-	-
TYÖPAIKKA KUNNAN ALUEELLA TUNTEMATON- ARBETSPATSEN OKÄND INOM KOMMUNEN	4	0.1	1	25.0	1	25.0	1	-	-	-	-	-	-	1
MIEHET-MÄN	2	0.1	-	-	-	-	1	-	-	-	-	-	-	1
IKAALINEN														
YHTEENSÄ-INALLES	3549	100.0	1174	33.1	800	22.5	241	419	79	94	734	8	-	8
MIEHET-MÄN	1781	100.0	644	36.2	480	27.0	220	137	44	36	216	4	-	4
IKAALINEN	3229	91.0	1151	35.6	691	21.4	200	375	68	84	655	5	-	5
MIEHET-MÄN	1617	90.8	625	38.7	424	26.2	179	124	37	32	193	3	-	3
HÄMEENKYRÖ-TAVASTKYRÖ	118	3.3	5	4.2	55	46.6	11	20	1	5	21	-	-	-
MIEHET-MÄN	40	2.2	3	7.5	16	40.0	11	3	1	-	6	-	-	-
JÄMI JÄRVI	27	0.8	-	-	18	66.7	2	3	-	1	3	-	-	-
MIEHET-MÄN	24	1.3	-	-	18	75.0	2	3	-	1	-	-	-	-
PARKANO	33	0.9	5	15.2	8	24.2	4	5	1	-	8	2	-	2
MIEHET-MÄN	21	1.2	5	23.8	7	33.3	4	1	1	-	3	-	-	-
TAMPERE-TAMMERFORS	29	0.8	2	6.9	3	10.3	2	5	1	-	16	-	-	-
MIEHET-MÄN	10	0.6	-	-	2	20.0	2	1	-	-	5	-	-	-
MJU-ANNAN	113	3.2	11	9.7	25	22.1	22	11	8	4	31	1	-	1
MIEHET-MÄN	69	3.9	11	15.9	13	18.8	22	5	5	3	9	1	-	1
TYÖPAIKKA KUNNAN ALUEELLA LIIKKUVA- ARBETSPATSEN RÖRLIG INOM KOMMUNEN	210	5.9	84	40.0	5	2.4	61	1	14	3	42	-	-	-
MIEHET-MÄN	182	10.2	80	44.0	4	2.2	61	1	12	3	21	-	-	-
IKAALINEN	169	4.8	69	40.8	2	1.2	46	1	9	2	40	-	-	-
MIEHET-MÄN	143	8.0	66	46.2	1	0.7	46	1	7	2	20	-	-	-

(Jatk. — Forts. — Cont.) 3

Työpaikan sijainti Arbetsplatsens belägenhet	Ammattissa toimiva väestö Yrkesverksam befolkning		Elinkeino — Näringgren									
	Yhteensä Inalles	%	Maa- ja metsätalous Jord- och skogsbruk		Teollisuus Tillverkning		Raken- nustoi- minta Bygg- nads- verk- sam- het	Kauppa Handel	Li- kenne Sam- färdsel	Rahoi- tus- toi- minta Bank- verk- sam- het	Yhteis- kunnalli- set pal- velukset	Tunte- maton Okänd
Asuinalue ja sukupuoli Boningsort och kön			(1)	%	(2-4)	%	(5)	(6)	(7)	(8)	(9)	(10)
IKAALINEN												
MUU-ANNAN MIEHET-MÄN	41	1.2	15	36.6	3	7.3	15	-	5	1	2	-
	39	2.2	14	35.9	3	7.7	15	-	5	1	1	-
TYÖPAIKKA KUNNAN ALUEELLA TUNTEMATON- ARBETSPLATSEN OKÄND INOM KOMMUNEN	11	0.3	-	-	-	-	5	-	1	-	1	4
MIEHET-MÄN	9	0.5	-	-	-	-	5	-	1	-	1	2
KANKAANPÄÄ												
YHTEENSÄ-INALLES MIEHET-MÄN	6002	100.0	948	15.8	2186	36.4	296	613	207	166	1581	5
	3061	100.0	527	17.2	1139	37.2	283	219	144	55	692	2
KANKAANPÄÄ MIEHET-MÄN	5523	92.0	942	17.1	1980	35.9	266	578	178	148	1428	3
	2771	90.5	522	18.8	1012	36.5	253	202	122	46	613	1
HONKAJOKI MIEHET-MÄN	49	0.8	-	-	24	49.0	3	2	5	1	14	-
	24	0.8	-	-	16	66.7	3	-	2	-	3	-
JÄMIJÄRVI MIEHET-MÄN	130	2.2	1	0.8	65	53.1	9	6	11	3	31	-
	92	3.0	1	1.1	47	51.1	9	2	10	1	22	-
LAVIA MIEHET-MÄN	23	0.4	-	-	11	47.8	4	-	1	1	6	-
	14	0.5	-	-	5	35.7	4	-	1	1	3	-
POMARKKU-PÄMARK MIEHET-MÄN	32	0.5	3	9.4	13	40.6	3	3	1	2	6	1
	19	0.6	2	10.5	9	47.4	3	1	1	1	2	-
PJRI-BJÖRNEBORG MIEHET-MÄN	30	0.5	-	-	14	46.7	2	5	1	2	6	-
	20	0.7	-	-	7	35.0	2	5	-	2	4	-
MUJ-ANNAN MIEHET-MÄN	215	3.6	2	0.9	75	34.9	9	19	10	9	90	1
	121	4.0	2	1.7	43	35.5	9	9	8	4	45	1
TYÖPAIKKA KUNNAN ALUEELLA LIIKKUVA- ARBETSPLATSEN RÖRLIG INOM KOMMUNEN	307	5.1	47	15.3	14	4.6	148	7	48	5	38	-
MIEHET-MÄN	278	5.1	43	15.5	14	5.0	148	7	47	3	16	-
KANKAANPÄÄ MIEHET-MÄN	277	4.6	42	15.2	11	4.0	140	7	39	5	33	-
	250	8.2	39	15.6	11	4.4	140	7	38	3	12	-
AJU-ANNAN MIEHET-MÄN	30	0.5	5	16.7	3	10.0	8	-	9	-	5	-
	28	0.9	4	14.3	3	10.7	8	-	9	-	4	-
TYÖPAIKKA KUNNAN ALUEELLA TUNTEMATON- ARBETSPLATSEN OKÄND INOM KOMMUNEN	6	0.1	-	-	-	-	5	-	-	-	-	1
MIEHET-MÄN	5	0.2	-	-	-	-	5	-	-	-	-	-
KOKEMÄKI-KUMU												
YHTEENSÄ-INALLES MIEHET-MÄN	3939	100.0	877	22.3	1203	30.5	282	365	304	114	791	3
	2146	100.0	489	22.8	770	35.9	262	147	230	19	227	2
KOKEMÄKI-KUMU MIEHET-MÄN	3550	90.1	858	24.2	1045	29.4	232	332	281	108	694	-
	1895	86.3	475	25.1	657	34.7	216	127	211	17	192	-
HARJAVALTA MIEHET-MÄN	112	2.8	4	3.6	48	42.9	16	8	9	1	24	2
	74	3.4	3	4.1	30	40.5	15	4	9	-	12	1
HJITINEN MIEHET-MÄN	28	0.7	4	14.3	13	46.4	3	3	1	1	3	-
	20	0.9	3	15.0	10	50.0	3	2	-	1	1	-
KIJKAINEN MIEHET-MÄN	25	0.6	2	8.0	16	64.0	2	-	-	-	5	-
	18	0.8	1	5.6	15	83.3	2	-	-	-	-	-
KÜYLJÖ-KJULO MIEHET-MÄN	47	1.2	-	-	19	40.4	8	10	3	1	6	-
	26	1.2	-	-	13	50.0	8	3	2	-	-	-
VAKKILA MIEHET-MÄN	21	0.5	1	4.8	8	38.1	5	1	-	1	5	-
	14	0.7	1	7.1	7	50.0	4	1	-	-	1	-
PJRI-BJÖRNEBORG MIEHET-MÄN	43	1.1	3	7.0	18	41.9	5	3	4	1	9	-
	29	1.4	1	3.4	13	44.8	4	3	4	-	4	-
MUJ-ANNAN MIEHET-MÄN	113	2.9	5	4.4	36	31.9	11	8	6	1	45	1
	70	3.3	5	7.1	25	35.7	10	7	4	1	17	1
TYÖPAIKKA KUNNAN ALUEELLA LIIKKUVA- ARBETSPLATSEN RÖRLIG INOM KOMMUNEN	312	7.9	55	17.6	2	0.6	130	7	66	1	51	-
MIEHET-MÄN	260	12.1	51	19.6	2	0.8	125	4	61	-	17	-
KOKEMÄKI-KUMU MIEHET-MÄN	286	7.3	46	16.1	1	0.3	123	6	62	1	47	-
	239	11.1	43	18.0	1	0.4	118	3	57	-	17	-

(Jatk. — Forts. — Cont.) 3

Työpaikan sijainti Arbetsplatsens belägenhet	Ammattissa toimiva väestö Yrkesverksam befolkning		Elinkeino — Näringgren									
			Maa- ja metsätalous Jord- och skogsbruk		Teollisuus Tillverkning		Raken- nustoi- minta Bygg- nads- verk- sam- het (5)	Kauppa Handel (6)	Lii- kenne Sam- färdsel (7)	Rahoi- tus- toi- minta Bank- verk- sam- het (8)	Yhteis- kunnalli- set pai- velukset Sam- hälls- tjänster (9)	Tunte- maton Okänd (0)
			Yhteensä Inalles	%	(1)	%						
KCKEMÄKI-KUMO												
MUU-ANNAN MIEHET-MÄN	26	0.7	9	34.6	1	3.8	7	1	4	-	4	-
MIEHET-MÄN	21	1.0	8	38.1	1	4.8	7	1	4	-	-	-
TYÖPAIKKA KUNNAN ALUEELLA TUNTEMATON- ARBETSPLATSEN OKÄND INOM KOMMUNEN												
MIEHET-MÄN	2	0.1	-	-	1	50.0	-	-	-	-	-	1
MIEHET-MÄN	1	0.0	-	-	1	100.0	-	-	-	-	-	-
LCIMAA												
YHTEENSÄ-INALLES MIEHET-MÄN	3833	100.0	150	3.9	1187	31.0	258	845	168	143	1073	9
MIEHET-MÄN	1853	100.0	85	4.6	742	40.0	223	367	118	36	276	6
LJIMAA MIEHET-MÄN	2457	64.1	123	5.0	705	28.7	112	567	103	90	753	4
MIEHET-MÄN	1078	58.2	70	6.5	410	38.0	88	222	67	24	194	3
ALASTARO MIEHET-MÄN	129	3.4	5	3.9	60	46.5	14	16	14	1	17	2
MIEHET-MÄN	54	5.1	4	4.3	51	54.3	13	9	14	-	2	1
LJIMAAN KUNTA LJIMAA KOMMUN MIEHET-MÄN	855	22.3	16	1.9	335	39.2	73	172	37	35	186	1
MIEHET-MÄN	465	25.3	8	1.7	223	47.5	66	88	27	7	50	-
MELLILÄ MIEHET-MÄN	73	1.9	1	1.4	17	23.3	2	26	1	2	24	-
MIEHET-MÄN	26	1.4	1	3.8	10	38.5	2	5	1	1	6	-
TJRKU-ÄBO MIEHET-MÄN	41	1.1	2	4.9	1	2.4	11	4	3	-	20	-
MIEHET-MÄN	24	1.3	1	4.2	1	4.2	10	3	2	-	7	-
YPÄJÄ MIEHET-MÄN	72	1.9	-	-	21	29.2	11	19	5	4	12	-
MIEHET-MÄN	45	2.4	-	-	14	31.1	11	15	3	1	1	-
MUU-ANNAN MIEHET-MÄN	206	5.4	3	1.5	48	23.3	35	41	5	11	61	2
MIEHET-MÄN	117	6.3	1	0.9	33	28.2	33	25	4	3	16	2
TYÖPAIKKA KUNNAN ALUEELLA LIIKKUVA- ARBETSPLATSEN RÖRLIG INOM KOMMUNEN												
MIEHET-MÄN	102	2.7	4	3.9	1	1.0	52	1	2	3	38	1
MIEHET-MÄN	68	3.7	3	4.4	-	-	49	1	2	2	10	1
LJIMAA MIEHET-MÄN	60	1.6	-	-	-	-	26	-	2	1	31	-
MIEHET-MÄN	34	1.8	-	-	-	-	23	-	2	1	8	-
MUU-ANNAN MIEHET-MÄN	42	1.1	4	9.5	1	2.4	26	1	-	2	7	1
MIEHET-MÄN	34	1.8	3	8.8	-	-	26	1	-	1	2	1
TYÖPAIKKA KUNNAN ALUEELLA TUNTEMATON- ARBETSPLATSEN OKÄND INOM KOMMUNEN												
MIEHET-MÄN	3	0.1	-	-	-	-	1	-	-	-	-	2
MIEHET-MÄN	2	0.1	-	-	-	-	1	-	-	-	-	1
NAANTALI-NÄDENDAL												
YHTEENSÄ-INALLES MIEHET-MÄN	3836	100.0	85	2.2	1968	51.3	224	421	178	120	832	8
MIEHET-MÄN	2400	100.0	47	2.0	1582	65.9	207	161	117	49	230	7
NAANTALI-NÄDENDAL MIEHET-MÄN	2270	59.2	72	3.2	911	40.1	126	276	122	103	656	4
MIEHET-MÄN	1184	49.3	40	3.4	660	55.7	116	82	73	37	172	4
KAARKINA-S:t KARINS MIEHET-MÄN	20	0.5	-	-	11	55.0	5	1	-	2	-	1
MIEHET-MÄN	19	0.8	-	-	11	57.5	4	1	-	2	-	1
LIETO MIEHET-MÄN	26	0.7	-	-	15	57.7	5	1	1	1	3	-
MIEHET-MÄN	20	0.8	-	-	13	65.0	5	-	1	1	-	-
MASKU MIEHET-MÄN	68	1.8	-	-	54	79.4	3	3	3	1	4	-
MIEHET-MÄN	57	2.4	-	-	47	82.5	3	3	3	-	1	-
MERIMASKU MIEHET-MÄN	42	1.1	-	-	21	50.0	5	1	1	-	14	-
MIEHET-MÄN	25	1.0	-	-	13	52.0	5	-	1	-	6	-
HYNÄMÄKI MIEHET-MÄN	29	0.8	3	10.3	20	69.0	-	5	-	-	1	-
MIEHET-MÄN	27	1.1	2	7.4	15	70.4	-	5	-	-	1	-
JUUSIAINEN MIEHET-MÄN	24	0.6	-	-	15	62.5	3	3	1	-	2	-
MIEHET-MÄN	20	0.8	-	-	13	65.0	3	2	-	-	2	-
RAISIO-RESO MIEHET-MÄN	571	14.9	-	-	439	76.9	22	42	14	3	50	1
MIEHET-MÄN	425	17.7	-	-	366	86.1	18	14	9	-	17	1
RYMÄTTYLÄ-RIMITO MIEHET-MÄN	36	0.9	1	2.8	14	38.9	4	7	1	-	5	-
MIEHET-MÄN	25	1.0	-	-	14	56.0	4	4	1	-	2	-
TJRKU-ÄBO MIEHET-MÄN	564	14.7	1	0.2	353	62.6	31	62	25	8	82	2
MIEHET-MÄN	437	18.2	1	0.2	314	71.9	29	39	20	7	26	1

(Jatk. — Forts. — Cont.) 3

Työpaikan sijainti Arbetsplatsens belägenhet	Ammatissa toimiva väestö		Elinkeino — Näringsgren									
	Yrkesverksam befolkning		Maa- ja metsätalous		Teollisuus		Raken- nustoi- minta Bygg- nads- verk- sam- het	Kauppa Handel	Liik- kenne Sam- färdsel	Rahoi- tus- toi- minta Bank- verk- sam- het	Yhteis- kunnalli- set pal- velukset	Tunte- maton Okänd
	Yhteensä Inalles	%	(1)	%	(2-4)	%						
NAANTALI-NÄDENDAL												
MUU-ANNAN MIEHET-MÄN	186	4.8	8	4.3	115	61.8	20	20	10	2	11	-
MIEHET-MÄN	161	6.7	4	2.5	112	69.6	20	11	9	2	3	-
TYÖPAIKKA KUNNAN ALUEELLA LIIKKUVA- ARBETSPLATSEN RÖRLIG INOM KOMMUNEN	150	3.9	9	6.0	16	10.7	52	1	8	11	52	1
MIEHET-MÄN	107	4.5	8	7.5	11	10.3	51	1	8	10	17	1
NAANTALI-NÄDENDAL MIEHET-MÄN	97	2.5	5	5.2	4	4.1	32	-	3	8	44	1
MIEHET-MÄN	60	2.5	4	6.7	1	1.7	31	-	3	7	13	1
TJRKU-ÄBO MIEHET-MÄN	21	0.5	-	-	6	28.6	7	1	2	2	3	-
MIEHET-MÄN	18	0.8	-	-	5	27.8	7	1	2	2	1	-
MUU-ANNAN MIEHET-MÄN	32	0.8	4	12.5	6	18.8	13	-	3	1	5	-
MIEHET-MÄN	29	1.2	4	13.8	5	17.2	13	-	3	1	3	-
TYÖPAIKKA KUNNAN ALUEELLA TUNTEMATON- ARBETSPLATSEN OKÄND INOM KOMMUNEN	18	0.5	1	5.6	2	11.1	3	-	2	1	5	4
MIEHET-MÄN	11	0.5	-	-	2	18.2	2	-	2	-	2	3
PARAINEN-PARGAS												
YHTEENSÄ-INLLES MIEHET-MÄN	4269	100.0	384	9.0	1776	41.6	248	454	217	170	1017	3
MIEHET-MÄN	2390	100.0	241	10.1	1325	55.4	237	139	159	57	231	1
PARAINEN-PARGAS MIEHET-MÄN	3709	86.9	373	10.1	1466	39.5	204	404	195	165	901	1
MIEHET-MÄN	1987	83.1	231	11.6	1059	53.3	195	111	140	55	196	-
KAARINA-S:T KARINS MIEHET-MÄN	128	3.0	1	0.8	81	63.3	12	8	4	1	21	-
MIEHET-MÄN	90	3.8	1	1.1	69	76.7	11	4	2	-	3	-
PIIKKIÖ-PIKIS MIEHET-MÄN	21	0.5	-	-	20	95.2	1	-	-	-	-	-
MIEHET-MÄN	20	0.8	-	-	19	95.0	1	-	-	-	-	-
TJRKU-ÄBO MIEHET-MÄN	286	6.7	2	0.7	163	57.0	16	28	11	1	64	1
MIEHET-MÄN	209	8.7	2	1.0	141	67.5	16	16	11	-	22	1
MUU-ANNAN MIEHET-MÄN	125	2.9	8	6.4	46	36.8	15	14	7	3	31	1
MIEHET-MÄN	84	3.5	7	8.3	37	44.0	14	8	6	2	10	-
TYÖPAIKKA KUNNAN ALUEELLA LIIKKUVA- ARBETSPLATSEN RÖRLIG INOM KOMMUNEN	382	8.9	47	12.3	23	6.0	134	3	114	18	43	-
MIEHET-MÄN	315	13.2	35	11.1	17	5.4	130	3	100	12	18	-
PARAINEN-PARGAS MIEHET-MÄN	352	8.2	43	12.2	23	6.5	122	3	105	18	38	-
MIEHET-MÄN	287	12.0	31	10.8	17	5.9	118	3	92	12	14	-
MUU-ANNAN MIEHET-MÄN	30	0.7	4	13.3	-	-	12	-	9	-	5	-
MIEHET-MÄN	28	1.2	4	14.3	-	-	12	-	8	-	4	-
TYÖPAIKKA KUNNAN ALUEELLA TUNTEMATON- ARBETSPLATSEN OKÄND INOM KOMMUNEN	3	0.1	-	-	-	-	-	-	-	1	2	-
MIEHET-MÄN	2	0.1	-	-	-	-	-	-	-	-	2	-
PARKANO												
YHTEENSÄ-INLLES MIEHET-MÄN	4012	100.0	425	20.6	1404	35.0	270	498	152	102	757	4
MIEHET-MÄN	2284	100.0	479	21.0	552	41.7	253	192	109	27	271	1
PARKANO MIEHET-MÄN	3610	90.0	774	21.4	1244	34.5	213	455	135	96	691	2
MIEHET-MÄN	1970	66.3	429	21.8	817	41.5	199	163	92	25	245	-
IKAALINEN MIEHET-MÄN	68	1.7	4	5.9	36	52.9	12	9	-	1	6	-
MIEHET-MÄN	51	2.2	4	7.8	29	56.9	11	5	-	-	2	-
KARVIA MIEHET-MÄN	29	0.7	2	6.9	11	37.9	8	3	-	1	4	-
MIEHET-MÄN	23	1.0	2	8.7	11	47.8	8	1	-	-	1	-
KIHNIÖ MIEHET-MÄN	103	2.6	11	10.7	41	39.8	11	13	8	1	17	1
MIEHET-MÄN	84	3.7	10	11.9	36	42.9	10	8	8	-	12	-
KURU MIEHET-MÄN	38	0.9	17	44.7	19	50.0	-	-	-	-	2	-
MIEHET-MÄN	35	1.5	17	48.6	18	51.4	-	-	-	-	-	-
TAMPERE-TAMMERFORS MIEHET-MÄN	22	0.5	2	9.1	9	40.9	2	2	2	-	5	-
MIEHET-MÄN	18	0.8	2	11.1	5	50.0	2	2	2	-	1	-
MUU-ANNAN MIEHET-MÄN	142	3.5	15	10.6	44	31.0	24	16	7	3	32	1
MIEHET-MÄN	103	4.5	15	14.6	32	31.1	23	13	7	2	10	1
TYÖPAIKKA KUNNAN ALUEELLA LIIKKUVA- ARBETSPLATSEN RÖRLIG INOM KOMMUNEN	340	8.5	123	36.2	19	5.6	116	4	37	5	33	-
MIEHET-MÄN	307	13.4	117	38.1	18	5.9	118	4	32	5	13	-

(Jatk. — Forts. — Cont.) 3

Työpaikan sijainti Arbetsplatsens belägenhet Asuinalue ja sukupuoli Boningsort och kön	Ammatissa toimiva väestö Yrkesverksam befolkning		Elinkeino — Näringsgren									
	Yhteensä Inalles	%	Maa- ja metsätalous Jord- och skogsbruk		Teollisuus Tillverkning		Raken- nustoi- minta Byggnads- verksam- het (5)	Kauppa Handel (6)	Liikenne Sam- färdsel (7)	Rahoi- tus- toi- minta Bank- verksam- het (8)	Yhteis- kunnalli- set pal- velukset Sam- hälls- tjänster (9)	Tunte- maton Okänd (0)
			(1)	%	(2—4)	%						
PARKANO												
PARKANO	263	6.6	77	29.3	15	5.7	102	3	32	4	30	-
MI E H E T - M Ä N	233	10.2	72	30.9	14	6.0	101	3	27	4	12	-
KIHNIÖ	21	0.5	10	47.6	2	5.5	5	-	2	-	2	-
MI E H E T - M Ä N	19	0.8	9	47.4	2	10.5	5	-	2	-	1	-
MUU-ANNAN	56	1.4	36	64.3	2	3.6	12	1	3	1	1	-
MI E H E T - M Ä N	55	2.4	36	65.5	2	3.6	12	1	3	1	-	-
TYÖPAIKKA KUNNAN ALUEELLA TUNTEMATON- ARBETSPLATSEN OKÄND INOM KOMMUNEN	7	0.2	-	-	1	14.3	3	-	-	-	1	2
MI E H E T - M Ä N	4	0.2	-	-	1	25.0	2	-	-	-	-	1
PORI-BJÖRNEBORG												
YHTEENSÄ-INALLES	39009	100.0	936	2.4	16053	41.2	1847	6309	2951	1654	9152	27
MI E H E T - M Ä N	20802	100.0	541	2.6	10562	50.8	1624	2235	2226	628	2967	19
PORI-BJÖRNEBORG	33161	85.0	870	2.6	13436	40.5	1447	5363	2652	1445	7937	11
MI E H E T - M Ä N	17177	82.6	496	2.9	8610	50.1	1253	1789	1994	530	2457	8
EJRA	25	0.1	1	4.0	5	20.0	3	5	2	-	8	1
MI E H E T - M Ä N	17	0.1	1	5.9	4	23.5	3	3	2	-	3	1
EJRAJOKI	43	0.1	1	2.3	10	23.3	9	6	1	1	15	-
MI E H E T - M Ä N	24	0.1	-	-	8	33.3	8	3	1	-	4	-
HARJAVALTA	167	0.4	2	1.2	57	34.1	24	19	8	10	47	-
MI E H E T - M Ä N	113	0.5	1	0.9	48	42.5	23	11	5	8	17	-
HELSINKI-HELSINGFORS	46	0.1	-	-	5	19.6	3	5	3	2	23	1
MI E H E T - M Ä N	19	0.1	-	-	6	31.6	3	2	3	1	3	1
KANKAANPÄÄ	79	0.2	1	1.3	21	26.6	13	14	6	1	22	1
MI E H E T - M Ä N	58	0.3	-	-	19	32.8	12	8	6	1	11	1
KIUKAINEN	21	0.1	1	4.8	6	28.6	3	3	1	-	7	-
MI E H E T - M Ä N	16	0.1	1	6.3	6	37.5	3	2	1	-	3	-
KOKEMÄKI-KUMO	71	0.2	3	4.2	15	21.1	3	10	14	2	23	1
MI E H E T - M Ä N	44	0.2	3	6.8	13	29.5	3	3	12	2	8	-
KJLLAA	199	0.5	5	2.5	114	57.3	8	33	3	3	32	1
MI E H E T - M Ä N	137	0.7	2	1.5	89	65.0	8	18	2	2	15	1
LAVIA	28	0.1	-	-	18	64.3	-	2	1	1	6	-
MI E H E T - M Ä N	23	0.1	-	-	18	78.3	-	1	1	1	2	-
LJVVIA	516	1.3	2	0.4	190	36.8	40	81	22	30	150	1
MI E H E T - M Ä N	272	1.3	1	0.4	123	45.2	37	40	14	12	44	1
MERIKARVIA	40	0.1	1	2.5	18	45.0	1	9	3	2	6	-
MI E H E T - M Ä N	28	0.1	-	-	17	60.7	1	4	3	2	1	-
NAKKILA	483	1.2	4	0.8	208	43.1	52	83	27	12	96	1
MI E H E T - M Ä N	344	1.7	2	0.6	169	49.1	51	46	15	7	50	-
NORRMARKKU-NORRMARK	996	2.6	10	1.0	425	42.7	95	169	65	51	179	2
MI E H E T - M Ä N	633	3.0	8	1.3	303	47.9	93	86	56	16	69	2
POMARKKU-PÄMARK	175	0.4	5	2.9	90	51.4	18	30	7	4	21	-
MI E H E T - M Ä N	142	0.7	4	2.8	79	55.6	15	23	7	2	12	-
RAJMA-RAUMC	63	0.2	-	-	22	34.9	9	13	2	3	14	-
MI E H E T - M Ä N	39	0.2	-	-	15	38.5	9	8	1	1	5	-
SIIKAINEN	23	0.1	2	8.7	13	56.5	-	-	3	-	5	-
MI E H E T - M Ä N	17	0.1	1	5.9	12	70.6	-	-	1	-	3	-
TAMPERE-TAMMERFORS	42	0.1	1	2.4	8	19.0	3	8	4	1	17	-
MI E H E T - M Ä N	28	0.1	1	3.6	6	21.4	3	6	3	-	9	-
TURKU-ÅBO	39	0.1	-	-	11	28.2	2	7	1	2	16	-
MI E H E T - M Ä N	20	0.1	-	-	8	40.0	2	4	-	1	5	-
ULVILA-ULVSBY	2420	6.2	14	0.6	1265	52.4	67	403	97	105	464	1
MI E H E T - M Ä N	1412	6.8	10	0.7	923	65.4	56	153	71	33	166	-
MUU-ANNAN	372	1.0	13	3.5	108	29.0	47	46	29	19	104	6
MI E H E T - M Ä N	239	1.1	10	4.2	86	36.0	41	25	24	9	40	4

(Jatk. — Forts. — Cont.) 3

Työpaikan sijainti Arbetsplatsens belägenhet	Ammatissa toimiva väestö		Elinkeino — Näringgren									
	Yhteensä Inalles	%	Maa- ja metsätalous Jord- och skogsbruk		Teollisuus Tillverkning		Raken- nustoi- minta Bygg- nads- verk- sam- het	Kauppa Handel	Li- kenne Sam- färdsel	Rahoi- tus- toi- minta Bank- verk- sam- het	Yhteis- kunnalli- set pal- velukset Sam- hälls- tjänster	Tunte- maton Okänd
Asuinalue ja sukupuoli Boningsort och kön			(1)	%	(2-4)	%	(5)	(6)	(7)	(8)	(9)	(10)
PORI-BJÖRNEBORG												
TYÖPAIKKA KUNNAN ALUEELLA LIIKKUVA- ARBETSPLATSEN RÖRLIG INOM KOMMUNEN	522	1.3	35	6.7	17	3.3	147	25	172	14	109	3
MIEHET-MÄN	387	1.9	30	7.8	14	3.6	145	12	160	9	14	3
PORI-BJÖRNEBORG	389	1.0	19	4.9	7	1.8	90	24	145	11	91	2
MIEHET-MÄN	273	1.3	17	6.2	5	1.8	88	11	134	6	10	2
NORRMARKKU-NORRMARK	26	0.1	2	7.7	1	3.8	17	-	4	1	1	-
MIEHET-MÄN	24	0.1	1	4.2	1	4.2	17	-	4	1	-	-
JLVILA-JLVYSBY	28	0.1	1	3.6	3	10.7	10	-	7	1	6	-
MIEHET-MÄN	23	0.1	1	4.3	3	13.0	10	-	6	1	2	-
AJJ-ANNAN	79	0.2	13	16.5	6	7.6	30	1	16	1	11	1
MIEHET-MÄN	67	0.3	11	16.4	5	7.5	30	1	16	1	2	1
TYÖPAIKKA KUNNAN ALUEELLA TUNTEMATON- ARBETSPLATSEN OKÄND INOM KOMMUNEN	16	0.0	-	-	2	12.5	2	1	1	2	-	8
MIEHET-MÄN	11	0.1	-	-	1	9.1	2	1	1	-	-	6
RAISIO-RESO												
YHTEENSÄ-INALLES	5683	100.0	97	1.7	2293	40.3	615	619	127	360	1560	12
MIEHET-MÄN	2790	100.0	54	1.9	1287	46.1	550	240	76	155	418	10
RAISIO-RESO	3168	55.7	91	2.9	1168	36.9	208	342	81	211	1067	-
MIEHET-MÄN	1333	47.8	51	3.8	635	47.6	168	95	39	84	261	-
KAARKINA-S:t KARINS	65	1.1	-	-	26	40.0	16	13	1	2	7	-
MIEHET-MÄN	47	1.7	-	-	19	40.4	15	7	1	-	5	-
LEMU	31	0.5	-	-	8	25.8	9	7	-	4	3	-
MIEHET-MÄN	20	0.7	-	-	6	30.0	9	3	-	2	-	-
LIETO	50	0.9	-	-	25	50.0	5	4	1	4	7	-
MIEHET-MÄN	32	1.1	-	-	14	43.8	8	2	1	2	5	-
MASKU	179	3.1	-	-	55	30.7	23	25	5	9	62	-
MIEHET-MÄN	72	2.6	-	-	28	38.9	22	5	3	4	10	-
MIETOINEN	34	0.6	-	-	17	50.0	2	1	-	1	13	-
MIEHET-MÄN	19	0.7	-	-	11	57.9	2	1	-	1	4	-
MYNÄMÄKI	67	1.2	-	-	41	61.2	13	5	3	-	5	-
MIEHET-MÄN	47	1.7	-	-	30	63.8	12	2	3	-	-	-
NAANTALI-NÄDENDAL	282	5.0	1	0.4	130	46.1	27	38	4	28	53	1
MIEHET-MÄN	132	4.7	-	-	70	53.0	22	12	4	13	11	-
JUSIAINEN	76	1.3	-	-	34	44.7	5	5	3	5	18	2
MIEHET-MÄN	43	1.5	-	-	21	48.8	5	2	1	1	8	1
PIIKKIÖ-PIKIS	24	0.4	-	-	8	33.3	9	1	2	2	2	-
MIEHET-MÄN	19	0.7	-	-	6	31.6	5	1	1	-	2	-
RJASKU	28	0.5	1	3.6	12	42.9	6	2	-	1	5	1
MIEHET-MÄN	18	0.6	-	-	7	38.9	5	1	-	-	4	1
TJRKU-ÄBO	1413	24.9	4	0.3	654	46.3	227	142	20	60	283	3
MIEHET-MÄN	825	29.6	3	0.4	365	44.2	213	90	17	41	93	3
AJJ-ANNAN	266	4.7	-	-	115	43.2	57	34	7	13	35	5
MIEHET-MÄN	183	6.6	-	-	75	41.0	56	19	6	7	15	5
TYÖPAIKKA KUNNAN ALUEELLA LIIKKUVA- ARBETSPLATSEN RÖRLIG INOM KOMMUNEN	363	6.4	6	1.7	18	5.0	156	2	40	12	129	-
MIEHET-MÄN	257	9.2	3	1.2	14	5.4	153	2	24	8	53	-
RAISIO-RESO	226	4.0	5	2.2	9	4.0	69	-	28	6	109	-
MIEHET-MÄN	132	4.7	2	1.5	5	3.8	66	-	12	3	44	-
TJRKU-ÄBO	77	1.4	1	1.3	4	5.2	49	2	7	1	13	-
MIEHET-MÄN	67	2.4	1	1.5	4	6.0	49	2	7	-	4	-
AJJ-ANNAN	60	1.1	-	-	5	8.3	38	-	5	5	7	-
MIEHET-MÄN	58	2.1	-	-	5	8.6	38	-	5	5	5	-
TYÖPAIKKA KUNNAN ALUEELLA TUNTEMATON- ARBETSPLATSEN OKÄND INOM KOMMUNEN	18	0.3	-	-	2	11.1	5	1	-	2	4	4
MIEHET-MÄN	11	0.4	-	-	2	18.2	3	1	-	2	1	2

(Jatk. — Forts. — Cont.) 3

Työpaikan sijainti Arbetsplatsens belägenhet	Ammatissa toimiva väestö		Elinkeino — Näringgren									
	Yrkesverksam befolkning		Maa- ja metsätalous		Teollisuus		Raken- nustoi- minta Bygg- nads- verk- sam- het	Kauppa Handel	Lii- kenne Sam- färdsel	Rahoi- tus- toi- minta Bank- verk- sam- het	Yhteis- kunnalli- set pal- velukset	Tunte- maton Okänd
	Yhteensä Inalles	%	(1)	%	(2—4)	%						
RAUMA-RAUMO												
YHTEENSÄ-INALLS	17128	100.0	129	0.8	8474	49.5	1166	2278	1032	650	3350	29
MIEHET-MÄN	9523	100.0	97	1.0	5703	59.9	1062	698	764	218	961	20
RAUMA-RAUMO	12329	72.0	83	0.7	5919	48.0	662	1716	718	531	2694	6
MIEHET-MÄN	6405	67.3	56	0.9	3820	59.6	576	498	514	177	759	5
EJRA	83	0.5	4	4.8	41	49.4	13	6	7	1	11	-
MIEHET-MÄN	68	0.7	4	5.9	34	50.0	13	5	6	1	5	-
EJRAJOKI	756	4.4	3	0.4	410	54.2	54	85	63	21	80	-
MIEHET-MÄN	491	5.2	3	0.6	285	58.0	84	34	53	7	25	-
HELSINKI-HEL SINGFORS	39	0.2	-	-	19	48.7	5	4	2	2	7	-
MIEHET-MÄN	31	0.3	-	-	17	54.8	5	3	2	-	4	-
KIUKAINEN	40	0.2	-	-	25	72.5	-	-	7	-	4	-
MIEHET-MÄN	33	0.3	-	-	25	75.8	-	-	6	-	2	-
KOJISJOKI	95	0.6	1	1.1	56	58.9	5	13	5	3	12	-
MIEHET-MÄN	63	0.7	-	-	46	73.0	4	6	2	1	4	-
KÖYLIO-KJULC	22	0.1	3	13.6	8	36.4	9	-	1	-	1	-
MIEHET-MÄN	21	0.2	3	14.3	8	38.1	9	-	-	-	1	-
LAITILA	160	0.9	6	3.8	98	61.3	20	9	10	4	13	-
MIEHET-MÄN	144	1.5	6	4.2	92	63.9	20	7	9	2	8	-
LAPPI	316	1.8	1	0.3	166	52.5	33	38	18	8	51	1
MIEHET-MÄN	201	2.1	1	0.5	121	60.2	30	10	15	3	21	-
LJVIA	30	0.2	1	3.3	19	63.3	3	3	2	-	2	-
MIEHET-MÄN	25	0.3	1	4.0	18	72.0	3	2	-	-	1	-
PJRI-BJÖRNEBORG	95	0.6	-	-	44	46.3	30	6	5	1	8	1
MIEHET-MÄN	87	0.9	-	-	42	48.3	29	6	4	-	5	1
PYHÄRANTA	314	1.8	4	1.3	164	52.2	30	40	24	7	45	-
MIEHET-MÄN	208	2.2	4	1.9	127	61.1	28	15	20	6	8	-
RAUMAN MLK-RAUMO LK	2405	14.0	14	0.6	1327	55.2	179	334	131	64	349	7
MIEHET-MÄN	1395	14.6	11	0.8	917	65.7	160	100	97	16	90	4
TJRKU-ÄBO	65	0.4	1	1.5	21	32.3	13	6	6	1	17	-
MIEHET-MÄN	49	0.5	1	2.0	17	34.7	13	2	6	1	9	-
JJSIKAUPUNKI-NYSTAD	26	0.2	-	-	6	23.1	7	-	11	-	2	-
MIEHET-MÄN	25	0.3	-	-	5	20.0	7	-	11	-	2	-
UJ-ANNAN	353	2.1	8	2.3	147	41.6	83	18	22	7	54	14
MIEHET-MÄN	277	2.9	7	2.5	129	46.6	81	10	19	4	17	10
TYÖPAIKKA KUNNAN ALUEELLA LIIKKUVA- ARBETSPLATSEN RÖRLIG INOM KOMMUNEN	1087	6.3	24	2.2	71	6.5	546	6	101	42	296	1
MIEHET-MÄN	764	8.0	23	3.0	41	5.4	516	2	89	25	67	1
RAUMA-RAUMO	738	4.3	11	1.5	37	5.0	331	-	58	33	268	-
MIEHET-MÄN	467	4.9	10	2.1	8	1.7	313	-	55	21	60	-
EJRAJOKI	58	0.3	3	5.2	3	5.2	44	-	3	-	5	-
MIEHET-MÄN	47	0.5	3	6.4	3	6.4	37	-	2	-	2	-
RAUMAN MLK-RAUMO LK	184	1.1	-	-	16	8.7	113	6	26	5	17	1
MIEHET-MÄN	151	1.6	-	-	15	9.9	108	2	19	3	3	1
UJ-ANNAN	107	0.6	10	9.3	15	14.0	58	-	14	4	6	-
MIEHET-MÄN	99	1.0	10	10.1	15	15.2	58	-	13	1	2	-
TYÖPAIKKA KUNNAN ALUEELLA TUNTEMATON- ARBETSPLATSEN OKÄND INOM KOMMUNEN	13	0.1	-	-	4	30.8	4	-	1	-	1	3
MIEHET-MÄN	12	0.1	-	-	4	33.3	4	-	1	-	-	3
SALC												
YHTEENSÄ-INALLS	10686	100.0	362	3.4	4849	45.4	525	2106	303	431	2095	15
MIEHET-MÄN	4956	100.0	220	4.4	2420	48.8	492	851	186	128	652	7
SALC	7608	71.2	343	4.5	3251	42.7	327	1570	225	315	1575	2
MIEHET-MÄN	3476	70.1	208	6.0	1648	47.4	300	589	136	58	456	1
HALIKKO	1277	12.0	5	0.4	671	52.5	63	242	34	49	211	2
MIEHET-MÄN	598	12.1	4	0.7	317	53.0	60	117	20	11	69	-

(Jatk. — Forts. — Cont.) 3

Työpaikan sijainti Arbetsplatsens belägenhet	Ammatissa toimiva väestö		Elinkeino — Näringsgren									
	Yhteensä Inalles	%	Maa- ja metsätalous	Teollisuus	Raken- nustoi- minta	Kauppa	Lii- kenne	Rahoi- tus- toi- minta	Yhteis- kunnalli- set pal- velukset	Tunte- maton		
Asuinalue ja sukupuoli Boningsort och kön			Jord- och skogsbruk	Tillverkning	Bygg- nads- verk- sam- het	Handel	Sam- färdsel	Bank- verk- sam- het	Sam- hälls- tjänster	Okänd		
			(1)	(2-4)	(5)	(6)	(7)	(8)	(9)	(0)		
SALC												
KIIKALA MIEHET-MÄN	81 49	0.8 1.0	1 -	1.2 -	37 20	45.7 40.8	9 9	10 8	6 6	5 2	11 3	2 1
KI SKO MIEHET-MÄN	103 33	1.0 0.7	1 1	1.0 3.0	49 16	47.6 48.5	3 3	25 8	3 1	7 1	15 3	- -
KOSKI TL MIEHET-MÄN	22 15	0.2 0.3	- -	- -	15 11	68.2 73.3	- -	3 2	1 1	- -	3 1	- -
KUUSJOKI MIEHET-MÄN	146 66	1.4 1.3	1 -	0.7 -	67 25	45.9 37.9	10 9	34 19	3 2	3 2	27 8	1 1
KUJLA MIEHET-MÄN	202 103	1.9 2.1	1 1	0.5 1.0	117 64	57.9 62.1	10 10	29 17	3 2	12 3	30 6	- -
PAIMIO-PEMAR MIEHET-MÄN	50 34	0.5 0.7	- -	- -	28 23	56.0 67.6	1 1	7 4	1 1	6 3	7 2	- -
PERNIÖ-BJÄRNÄ MIEHET-MÄN	300 111	2.8 2.2	- -	- -	181 59	60.3 53.2	21 19	44 15	9 5	4 3	40 10	1 -
PERTTELI MIEHET-MÄN	505 266	4.7 5.4	8 4	1.6 1.5	282 141	55.8 53.0	53 53	77 41	9 6	16 1	59 19	1 1
SOMERO MIEHET-MÄN	77 45	0.7 0.9	- -	- -	32 20	41.6 44.4	12 12	20 13	2 -	4 -	7 -	- -
SJOMUSJÄRVI MIEHET-MÄN	38 21	0.4 0.4	- -	- -	19 10	50.0 47.6	5 5	2 1	5 4	- -	7 1	- -
TJRKU-ÄBO MIEHET-MÄN	95 48	0.9 1.0	- -	- -	31 23	32.6 47.9	3 3	9 4	2 2	2 1	45 14	3 1
MUJ-ANNAN MIEHET-MÄN	182 91	1.7 1.8	2 2	1.1 2.2	69 43	37.9 47.3	8 8	34 13	- -	8 3	58 20	3 2
TYÖPAIKKA KUNNAN ALUEELLA LIIKKUVA- ARBETSPLOTSEN RÖRLIG INOM KOMMUNEN	506 408	4.7 8.2	15 15	3.0 3.7	37 32	7.3 7.8	209 204	24 23	68 56	6 4	146 73	1 1
SALO MIEHET-MÄN	433 346	4.1 7.0	12 12	2.8 3.5	31 27	7.2 7.8	173 169	23 22	55 46	4 2	135 68	- -
HALIKKO MIEHET-MÄN	26 18	0.2 0.4	1 1	3.8 5.6	3 2	11.5 11.1	7 7	1 1	7 4	1 1	6 2	- -
MUJ-ANNAN MIEHET-MÄN	47 44	0.4 0.9	2 2	4.3 4.5	3 3	6.4 6.8	29 28	- -	6 6	1 1	5 3	1 1
TYÖPAIKKA KUNNAN ALUEELLA TUNTEMATON- ARBETSPLOTSEN OKÄND INOM KOMMUNEN	6 3	0.1 0.1	- -	- -	- -	- -	- -	1 -	- -	- -	- -	5 3
UUSIKAJUNKI-NYSTAD												
YHTEENSÄ-INALLES MIEHET-MÄN	7147 3723	100.0 100.0	452 244	6.3 6.6	3734 2367	52.2 63.6	316 283	668 211	207 138	200 64	1554 403	16 13
JUSI KAUPUNKI-NYSTAD MIEHET-MÄN	5855 2965	81.9 79.6	446 241	7.6 8.1	2929 1818	50.0 61.3	228 203	576 182	174 118	170 53	1328 346	4 4
KALANTI MIEHET-MÄN	599 309	8.4 8.3	3 1	0.5 0.3	388 245	64.8 79.3	20 18	52 16	11 5	17 5	106 19	2 -
LAITILA MIEHET-MÄN	265 178	3.7 4.8	- -	- -	190 139	71.7 78.1	30 28	14 4	3 -	4 1	24 6	- -
PYHÄRANTA MIEHET-MÄN	69 44	1.0 1.2	1 -	1.4 -	37 28	53.6 63.6	7 6	5 1	1 1	3 1	15 7	- -
RAJMA-RAUMO MIEHET-MÄN	32 15	0.4 0.4	- -	- -	9 6	28.1 40.0	3 3	3 1	1 1	2 1	13 2	1 1
TAIVASSALO-TÖVSALA MIEHET-MÄN	25 14	0.3 0.4	- -	- -	8 3	32.0 21.4	4 4	1 1	6 5	1 1	5 -	- -
TJRKU-ÄBO MIEHET-MÄN	52 34	0.7 0.9	- -	- -	27 21	51.9 61.8	3 3	1 -	2 1	- -	18 8	1 1
VEHMAA MIEHET-MÄN	66 41	0.9 1.1	1 1	1.5 2.4	41 27	62.1 65.9	7 6	7 3	- -	- -	7 1	3 3

(Jatk. — Forts. — Cont.) 3

Työpaikan sijainti Arbetsplatsens belägenhet	Ammatissa toimiva väestö Yrkesverksam befolkning		Elinkeino — Näringsgren										
			Maa- ja metsätalous		Teollisuus		Raken- nustoi- minta Bygg- nads- verk- sam- het (5)	Kauppa Handel (6)	Lii- kenne Sam- färdsel (7)	Rahoi- tus- toi- minta Bank- verk- sam- het (8)	Yhteis- kunnalli- set pal- velukset Sam- hälls- tjänster (9)	Tunte- maton Okänd (0)	
			Jord- och skogsbruk	Tillverknig	(1)	%							(2—4)
Asuinalue ja sukupuoli Boningsort och kön	Yhteensä Inalles	%											
LUSIKAUPUNKI-NYSTAD													
AJU-ANNAN MIEHET-MÄN	184	2.6	1	0.5	105	57.1	14	9	9	3	38	5	
	123	3.3	1	0.8	80	65.0	12	3	7	2	14	4	
TYÖPAIKKA KUNNAN ALUEELLA LIIKKUVA- ARBETSPLATSEN RÖRLIG INOM KOMMUNEN MIEHET-MÄN	354	5.0	43	12.1	28	7.9	147	10	52	9	63	2	
	284	7.6	33	11.6	19	6.7	139	7	47	7	30	2	
UJSIKAUPUNKI-NYSTAD MIEHET-MÄN	314	4.4	42	13.4	19	6.1	133	9	47	6	56	2	
	254	6.8	32	12.6	11	4.3	125	7	44	5	28	2	
AJU-ANNAN MIEHET-MÄN	40	0.6	1	2.5	9	22.5	14	1	5	3	7	-	
	30	0.8	1	3.3	8	26.7	14	-	3	2	2	-	
TYÖPAIKKA KUNNAN ALUEELLA TUNTEMATON- ARBETSPLATSEN OKÄND INOM KOMMUNEN MIEHET-MÄN	5	0.1	-	-	-	-	2	1	-	-	-	2	
	4	0.1	-	-	-	-	2	-	-	-	-	2	
VAMMALA													
YHTEENSÄ-INALLES MIEHET-MÄN	6886	100.0	1019	14.8	2471	35.9	329	824	268	213	1754	8	
	3424	100.0	557	16.3	1484	43.3	296	299	176	56	550	6	
VAMMALA MIEHET-MÄN	6338	92.0	1010	15.9	2293	36.2	274	729	255	192	1584	1	
	3114	90.9	548	17.6	1353	43.4	245	252	165	51	499	1	
AJITTINEN MIEHET-MÄN	53	0.8	-	-	14	26.4	4	9	2	1	22	1	
	32	0.9	-	-	12	37.5	4	9	2	-	4	1	
AJHJÄRVI MIEHET-MÄN	24	0.3	1	4.2	8	33.3	-	2	3	1	8	1	
	9	0.3	1	11.1	4	44.4	-	1	2	-	-	1	
NJKIA MIEHET-MÄN	27	0.4	1	3.7	8	29.6	2	5	-	-	8	3	
	13	0.4	1	7.7	4	30.8	2	1	-	-	3	2	
TAMPERE-TAMMERFORS MIEHET-MÄN	59	0.9	-	-	8	13.6	3	17	2	2	27	-	
	22	0.6	-	-	5	22.7	3	8	1	-	5	-	
ÄETSÄ MIEHET-MÄN	191	2.8	-	-	89	46.6	19	30	3	8	42	-	
	111	3.2	-	-	64	57.7	18	12	3	1	13	-	
AJU-ANNAN MIEHET-MÄN	194	2.8	7	3.6	51	26.3	27	32	3	9	63	2	
	123	3.6	7	5.7	42	34.1	24	16	3	4	26	1	
TYÖPAIKKA KUNNAN ALUEELLA LIIKKUVA- ARBETSPLATSEN RÖRLIG INOM KOMMUNEN MIEHET-MÄN	355	5.2	38	10.7	11	3.1	107	5	63	6	125	-	
	270	7.9	36	13.3	8	3.0	104	4	56	1	61	-	
VAMMALA MIEHET-MÄN	327	4.7	32	9.8	9	2.8	57	5	40	6	118	-	
	245	7.2	30	12.2	6	2.4	95	4	53	1	56	-	
AJU-ANNAN MIEHET-MÄN	28	0.4	6	21.4	2	7.1	10	-	3	-	7	-	
	25	0.7	6	24.0	2	8.0	9	-	3	-	5	-	
TYÖPAIKKA KUNNAN ALUEELLA TUNTEMATON- ARBETSPLATSEN OKÄND INOM KOMMUNEN MIEHET-MÄN	3	0.0	-	-	-	-	-	-	-	-	-	3	
	2	0.1	-	-	-	-	-	-	-	-	-	2	
ALASTARO													
YHTEENSÄ-INALLES MIEHET-MÄN	1436	100.0	727	50.6	253	17.6	69	101	41	38	203	4	
	751	100.0	375	49.9	183	24.4	67	40	26	17	41	2	
ALASTARO MIEHET-MÄN	1288	89.7	704	54.7	177	13.7	62	86	39	32	187	1	
	668	88.9	372	55.7	124	18.6	60	35	24	15	37	1	
LOJMAAN KUNTA LOJMAA KOMMUN MIEHET-MÄN	41	2.9	1	2.4	28	68.3	3	3	-	2	4	-	
	28	3.7	-	-	22	78.6	3	2	-	1	-	-	
JRIPÄÄ MIEHET-MÄN	24	1.7	8	33.3	11	45.8	-	2	-	1	2	-	
	11	1.5	-	-	9	81.8	-	-	-	1	1	-	
AJU-ANNAN MIEHET-MÄN	83	5.8	14	16.9	37	44.6	4	10	2	3	10	3	
	44	5.9	3	6.8	28	63.6	4	3	2	-	3	1	
TYÖPAIKKA KUNNAN ALUEELLA LIIKKUVA- ARBETSPLATSEN RÖRLIG INOM KOMMUNEN MIEHET-MÄN	55	3.8	17	30.9	1	1.8	14	-	14	1	7	1	
	45	6.0	13	28.9	1	2.2	14	-	12	1	3	1	
ALASTARO MIEHET-MÄN	47	3.3	14	29.8	-	-	12	-	12	1	7	1	
	39	5.2	12	30.8	-	-	12	-	10	1	3	1	

(Jatk. — Forts. — Cont.) 3

Työpaikan sijainti Arbetsplatsens belägenhet	Ammatissa toimiva väestö		Elinkeino — Näringgren									
	Yrkesverksam befolkning		Maa- ja metsätalous		Teollisuus		Raken- nustoi- minta Bygg- nads- verk- sam- het (5)	Kauppa Handel (6)	Lii- kenne Sam- färdsel (7)	Rahoi- tus- toi- minta Bank- verk- sam- het (8)	Yhteis- kunnalli- set pal- velukset Sam- hälls- tjänster (9)	Tunte- maton Okänd (0)
	Yhteensä Inalles	%	(1)	%	(2—4)	%						
ALASTAND												
4UJ-ANNAN MIEHET-MÄN	8	0.6	3	37.5	1	12.5	2	-	2	-	-	-
MIEHET-MÄN	6	0.8	1	16.7	1	16.7	2	-	2	-	-	-
TYÖPAIKKA KUNNAN ALUEELLA TUNTEMATON- ARBETSPLATSEN OKÄND INOM KOMMUNEN	1	0.1	-	-	-	-	1	-	-	-	-	-
MIEHET-MÄN	1	0.1	-	-	-	-	1	-	-	-	-	-
ASKAINEN-VILLNÄS												
YHTEENSÄ-INLLES MIEHET-MÄN	293	100.0	207	70.6	1	0.3	7	19	10	11	37	1
MIEHET-MÄN	140	100.0	110	78.6	1	0.7	7	5	5	3	8	1
ASKAINEN-VILLNÄS MIEHET-MÄN	275	93.9	207	75.3	-	-	5	18	7	10	28	-
MIEHET-MÄN	130	52.9	110	84.6	-	-	5	5	3	3	4	-
4UJ-ANNAN MIEHET-MÄN	18	6.1	-	-	1	5.6	2	1	3	1	9	1
MIEHET-MÄN	10	7.1	-	-	1	10.0	2	-	2	-	4	1
TYÖPAIKKA KUNNAN ALUEELLA LIIKKUVA- ARBETSPLATSEN RÖRLIG INOM KOMMUNEN	4	1.4	-	-	1	25.0	-	-	-	-	3	-
MIEHET-MÄN	1	0.7	-	-	1	100.0	-	-	-	-	-	-
4UJ-ANNAN MIEHET-MÄN	4	1.4	-	-	1	25.0	-	-	-	-	3	-
MIEHET-MÄN	1	0.7	-	-	1	100.0	-	-	-	-	-	-
TYÖPAIKKA KUNNAN ALUEELLA TUNTEMATON- ARBETSPLATSEN OKÄND INOM KOMMUNEN	-	-	-	-	-	-	-	-	-	-	-	-
MIEHET-MÄN	-	-	-	-	-	-	-	-	-	-	-	-
AURA												
YHTEENSÄ-INLLES MIEHET-MÄN	830	100.0	236	28.4	303	36.5	28	74	38	23	124	4
MIEHET-MÄN	464	100.0	129	27.8	201	43.3	25	30	19	6	52	2
AJRA MIEHET-MÄN	646	77.8	231	35.8	211	32.7	21	55	25	22	61	-
MIEHET-MÄN	337	72.6	126	37.4	128	38.0	18	25	10	6	24	-
PJYTYÄ MIEHET-MÄN	57	6.9	1	1.8	38	66.7	3	6	6	-	2	1
MIEHET-MÄN	40	8.6	1	2.5	30	75.0	3	1	4	-	-	1
TJRAU-ÄBO MIEHET-MÄN	41	4.9	1	2.4	14	34.1	2	5	-	-	19	-
MIEHET-MÄN	31	6.7	1	3.2	13	41.9	2	2	-	-	13	-
4UJ-ANNAN MIEHET-MÄN	86	10.4	3	3.5	40	46.5	2	8	7	1	22	3
MIEHET-MÄN	56	12.1	1	1.8	30	53.6	2	2	5	-	15	1
TYÖPAIKKA KUNNAN ALUEELLA LIIKKUVA- ARBETSPLATSEN RÖRLIG INOM KOMMUNEN	27	3.3	1	3.7	2	7.4	9	1	6	-	8	-
MIEHET-MÄN	20	4.3	-	-	1	5.0	9	1	6	-	3	-
4UJ-ANNAN MIEHET-MÄN	27	3.3	1	3.7	2	7.4	9	1	6	-	8	-
MIEHET-MÄN	20	4.3	-	-	1	5.0	9	1	6	-	3	-
TYÖPAIKKA KUNNAN ALUEELLA TUNTEMATON- ARBETSPLATSEN OKÄND INOM KOMMUNEN	-	-	-	-	-	-	-	-	-	-	-	-
MIEHET-MÄN	-	-	-	-	-	-	-	-	-	-	-	-
DRAUGSFJÄRD												
YHTEENSÄ-INLLES MIEHET-MÄN	2054	100.0	138	6.7	1196	58.2	72	147	80	36	381	4
MIEHET-MÄN	1232	100.0	98	8.0	868	70.5	65	35	42	4	113	3
JRAGSFJÄRD MIEHET-MÄN	1829	89.0	125	6.8	1075	58.8	41	133	74	36	345	-
MIEHET-MÄN	1056	85.7	87	8.2	768	72.7	39	27	39	4	92	-
KEMIÖ-KIMITO MIEHET-MÄN	96	4.7	1	1.0	46	51.0	21	9	2	-	14	-
MIEHET-MÄN	78	6.3	1	1.3	41	52.6	21	4	-	-	11	-
VÄSTANFJÄRD MIEHET-MÄN	65	3.2	4	6.2	51	78.5	2	2	3	-	3	-
MIEHET-MÄN	52	4.2	4	7.7	42	80.8	2	2	2	-	-	-
4UJ-ANNAN MIEHET-MÄN	64	3.1	8	12.5	21	32.8	8	3	1	-	19	4
MIEHET-MÄN	46	3.7	6	13.0	17	37.0	7	2	1	-	10	3
TYÖPAIKKA KUNNAN ALUEELLA LIIKKUVA- ARBETSPLATSEN RÖRLIG INOM KOMMUNEN	106	5.2	33	31.1	2	1.9	21	2	24	-	24	-
MIEHET-MÄN	73	5.9	25	34.2	-	-	21	2	23	-	2	-
JRAGSFJÄRD MIEHET-MÄN	93	4.5	33	35.5	2	2.2	10	1	23	-	24	-
MIEHET-MÄN	60	4.9	25	41.7	-	-	10	1	22	-	2	-
4UJ-ANNAN MIEHET-MÄN	13	0.6	-	-	-	-	11	1	1	-	-	-
MIEHET-MÄN	13	1.1	-	-	-	-	11	1	1	-	-	-

(Jatk. — Forts. — Cont.) 3

Työpaikan sijainti Arbetsplatsens belägenhet	Ammatissa toimiva väestö Yrkesverksam befolkning		Elinkeino — Näringsgren											
			Maa- ja metsätalous Jord- och skogsbruk		Teollisuus Tillverkning		Raken- nustoi- minta Bygg- nads- verk- sam- het	Kauppa Handel	Lii- kenne Sam- färdsel	Rahoi- tus- toi- minta Bank- verk- sam- het	Yhteis- kunnalli- set pal- velukset Sam- hälls- tjänster	Tunte- maton Okänd		
			Yhteensä Inalles	%	(1)	%							(2-4)	%
DRAGSFJÄRD														
TYÖPAIKKA KUNNAN ALUEELLA TUNTEMATON- ARBETSPLATSEN OKÄND INOM KOMMUNEN	1	0.0	-	-	-	-	-	-	-	-	1	-	-	-
MIEHET-MÄN	1	0.1	-	-	-	-	-	-	-	-	1	-	-	-
EURA														
YHTEENSÄ-INALLS	4316	100.0	690	16.0	2115	49.0	227	396	146	91	647	4		
MIEHET-MÄN	2365	100.0	378	16.0	1372	58.0	216	115	90	20	172	2		
EURA	3789	87.8	687	18.1	1817	48.0	148	344	125	83	584	1		
MIEHET-MÄN	1995	64.4	375	18.8	1147	57.5	137	88	74	18	156	-		
KIUKAINEN	61	1.4	-	-	40	65.6	4	7	2	1	6	1		
MIEHET-MÄN	43	1.8	-	-	33	76.7	4	3	1	1	4	-		
KÖYLÖ-KJULO	120	2.8	-	-	96	80.0	3	11	5	1	4	-		
MIEHET-MÄN	94	4.0	-	-	79	84.0	3	7	5	-	-	-		
RAUMA-RAUM	21	0.5	1	4.8	5	23.8	8	2	-	-	5	-		
MIEHET-MÄN	11	0.5	1	9.1	2	18.2	8	-	-	-	-	-		
SÄKYLÄ	156	3.6	-	-	117	75.0	9	6	6	2	16	-		
MIEHET-MÄN	94	4.0	-	-	78	83.0	9	2	3	-	2	-		
MUJ-ANNAN	169	3.9	2	1.2	40	23.7	55	26	8	4	32	2		
MIEHET-MÄN	128	5.4	2	1.6	33	25.8	55	15	7	1	13	2		
TYÖPAIKKA KUNNAN ALUEELLA LIIKKUVA- ARBETSPLATSEN RÖRLIG INOM KOMMUNEN	100	2.3	29	29.0	5	5.0	32	1	6	-	26	1		
MIEHET-MÄN	72	3.0	26	36.1	4	5.6	31	1	5	-	4	1		
EURA	77	1.8	28	36.4	4	5.2	19	-	3	-	23	-		
MIEHET-MÄN	52	2.2	25	48.1	3	5.8	18	-	3	-	3	-		
MUJ-ANNAN	23	0.5	1	4.3	1	4.3	13	1	3	-	3	1		
MIEHET-MÄN	20	0.8	1	5.0	1	5.0	13	1	2	-	1	1		
TYÖPAIKKA KUNNAN ALUEELLA TUNTEMATON- ARBETSPLATSEN OKÄND INOM KOMMUNEN	13	0.3	1	7.7	-	-	8	-	3	1	-	-		
MIEHET-MÄN	12	0.5	1	8.3	-	-	8	-	2	1	-	-		
EURAJOKI														
YHTEENSÄ-INALLS	2034	100.0	563	27.7	722	35.5	90	159	42	67	386	5		
MIEHET-MÄN	1118	100.0	306	27.4	544	48.7	86	55	15	31	79	2		
EURAJOKI	1441	70.8	559	38.8	280	19.4	62	124	40	50	324	2		
MIEHET-MÄN	677	60.6	302	44.6	183	27.0	58	43	14	16	60	1		
EURA	21	1.0	1	4.8	17	81.0	-	2	-	-	1	-		
MIEHET-MÄN	19	1.7	1	5.3	16	84.2	-	2	-	-	-	-		
KIUKAINEN	33	1.6	-	-	32	97.0	1	-	-	-	-	-		
MIEHET-MÄN	30	2.7	-	-	29	96.7	1	-	-	-	-	-		
PORI-BJÖRNEBORG	31	1.5	-	-	19	61.3	4	4	-	-	4	-		
MIEHET-MÄN	27	2.4	-	-	19	70.4	4	2	-	-	2	-		
RAUMA-RAUM	358	17.6	1	0.3	276	77.1	10	20	1	9	41	-		
MIEHET-MÄN	255	22.8	1	0.4	218	85.5	10	5	1	8	12	-		
RAJMAN MLK-RAUM LK	44	2.2	-	-	33	75.0	1	2	-	3	3	2		
MIEHET-MÄN	30	2.7	-	-	24	80.0	1	1	-	3	1	-		
MUJ-ANNAN	106	5.2	2	1.9	65	61.3	12	7	1	5	13	1		
MIEHET-MÄN	80	7.2	2	2.5	55	68.8	12	2	-	4	4	1		
TYÖPAIKKA KUNNAN ALUEELLA LIIKKUVA- ARBETSPLATSEN RÖRLIG INOM KOMMUNEN	113	5.6	22	19.5	11	9.7	40	4	8	3	25	-		
MIEHET-MÄN	92	8.2	21	22.8	9	9.8	39	3	6	2	12	-		
EURAJOKI	92	4.5	18	19.6	8	8.7	34	4	7	-	21	-		
MIEHET-MÄN	73	6.5	17	23.3	6	8.2	33	3	6	-	8	-		
MUJ-ANNAN	21	1.0	4	19.0	3	14.3	6	-	1	3	4	-		
MIEHET-MÄN	19	1.7	4	21.1	3	15.6	6	-	-	2	4	-		
TYÖPAIKKA KUNNAN ALUEELLA TUNTEMATON- ARBETSPLATSEN OKÄND INOM KOMMUNEN	1	0.0	-	-	1	100.0	-	-	-	-	-	-		
MIEHET-MÄN	1	0.1	-	-	1	100.0	-	-	-	-	-	-		
HALIKKO														
YHTEENSÄ-INALLS	2274	100.0	806	35.4	436	19.2	77	121	39	42	752	1		
MIEHET-MÄN	1149	100.0	444	38.6	367	31.9	70	44	12	16	196	-		

(Jatk. — Forts. — Cont.) 3

Työpaikan sijainti Arbetsplatsens belägenhet	Ammatissa toimiva väestö		Elinkeino — Näringsgren									
	Yrkesverksam befolkning		Maa- ja metsätalous		Teollisuus		Raken- nustoi- minta	Kauppa Handel	Lii- kenne Sam- färdsel	Rahoi- tus- toi- minta	Yhteis- kunnalli- set pal- velukset	Tunte- maton Okänd
	Yhteensä Inalles	%	Jord- och skogsbruk	%	Tillverkning	%						
HALIKKO												
HALIKKO	1840	80.9	788	42.8	260	14.1	55	92	35	35	575	-
MIEHET-MÄN	908	79.0	433	47.7	217	23.9	49	30	9	15	155	-
PERTTELI	25	1.1	1	4.0	11	44.0	3	1	-	1	8	-
MIEHET-MÄN	15	1.3	1	6.7	11	73.3	3	-	-	-	-	-
SALC	299	13.1	11	3.7	136	45.5	8	20	2	4	117	1
MIEHET-MÄN	169	14.7	6	3.6	113	66.9	8	12	1	-	29	-
UJUNNAN	110	4.8	6	5.5	29	26.4	11	8	2	2	52	-
MIEHET-MÄN	57	5.0	4	7.0	26	45.6	10	2	2	1	12	-
TYÖPAIKKA KUNNAN ALUEELLA LIIKKUVA- ARBETSPLATSEN RÖRLIG INOM KOMMUNEN	112	4.9	16	14.3	16	14.3	17	2	20	1	40	-
MIEHET-MÄN	73	6.4	13	17.8	16	21.9	16	2	8	1	17	-
HALIKKO	92	4.0	14	15.2	14	15.2	10	1	17	1	35	-
MIEHET-MÄN	55	4.8	11	20.0	14	25.5	9	1	5	1	14	-
UJUNNAN	20	0.9	2	10.0	2	10.0	7	1	3	-	5	-
MIEHET-MÄN	18	1.6	2	11.1	2	11.1	7	1	3	-	3	-
TYÖPAIKKA KUNNAN ALUEELLA TUNTEMATON- ARBETSPLATSEN OKÄND INOM KOMMUNEN	-	-	-	-	-	-	-	-	-	-	-	-
MIEHET-MÄN	-	-	-	-	-	-	-	-	-	-	-	-
HONKAJOKI												
YHTEENSÄ-INALLES	1104	100.0	521	47.2	251	22.7	31	85	52	17	144	3
MIEHET-MÄN	631	100.0	302	47.9	176	27.9	30	34	42	4	42	1
HONKAJOKI	1019	92.3	519	50.9	205	20.5	26	76	47	16	126	-
MIEHET-MÄN	573	90.8	300	52.4	145	25.3	25	28	38	3	34	-
KANKAANPÄÄ	35	3.2	-	-	22	62.9	2	2	1	-	7	1
MIEHET-MÄN	27	4.3	-	-	17	63.0	2	2	1	-	5	-
UJUNNAN	50	4.5	2	4.0	20	40.0	3	7	4	1	11	2
MIEHET-MÄN	31	4.9	2	6.5	14	45.2	3	4	3	1	3	1
TYÖPAIKKA KUNNAN ALUEELLA LIIKKUVA- ARBETSPLATSEN RÖRLIG INOM KOMMUNEN	58	5.3	16	27.6	1	1.7	10	3	19	-	9	-
MIEHET-MÄN	48	7.6	15	31.3	1	2.1	9	3	18	-	2	-
HONKAJOKI	50	4.5	14	28.0	-	-	7	3	17	-	9	-
MIEHET-MÄN	40	6.3	13	32.5	-	-	6	3	16	-	2	-
UJUNNAN	8	0.7	2	25.0	1	12.5	3	-	2	-	-	-
MIEHET-MÄN	8	1.3	2	25.0	1	12.5	3	-	2	-	-	-
TYÖPAIKKA KUNNAN ALUEELLA TUNTEMATON- ARBETSPLATSEN OKÄND INOM KOMMUNEN	1	0.1	-	-	-	-	-	-	-	-	-	1
MIEHET-MÄN	-	-	-	-	-	-	-	-	-	-	-	-
HOUTSKARI-HOUTSKÄR												
YHTEENSÄ-INALLES	232	100.0	104	44.8	14	6.0	7	14	41	5	47	-
MIEHET-MÄN	132	100.0	60	45.5	6	4.5	7	6	31	1	21	-
HOUTSKARI-HOUTSKÄR	225	97.0	102	45.3	14	6.2	7	12	39	5	46	-
MIEHET-MÄN	126	95.5	58	46.0	6	4.8	7	5	29	1	20	-
UJUNNAN	7	3.0	2	28.6	-	-	-	2	2	-	1	-
MIEHET-MÄN	6	4.5	2	33.3	-	-	-	1	2	-	1	-
TYÖPAIKKA KUNNAN ALUEELLA LIIKKUVA- ARBETSPLATSEN RÖRLIG INOM KOMMUNEN	40	17.2	7	17.5	-	-	7	-	22	-	4	-
MIEHET-MÄN	38	28.8	7	18.4	-	-	7	-	22	-	2	-
HOUTSKARI-HOUTSKÄR	39	16.8	7	17.9	-	-	7	-	21	-	4	-
MIEHET-MÄN	37	28.0	7	18.9	-	-	7	-	21	-	2	-
UJUNNAN	1	0.4	-	-	-	-	-	-	1	-	-	-
MIEHET-MÄN	1	0.8	-	-	-	-	-	-	1	-	-	-
TYÖPAIKKA KUNNAN ALUEELLA TUNTEMATON- ARBETSPLATSEN OKÄND INOM KOMMUNEN	-	-	-	-	-	-	-	-	-	-	-	-
MIEHET-MÄN	-	-	-	-	-	-	-	-	-	-	-	-
HÄMEENKYRÖ-TAVASTKYRÖ												
YHTEENSÄ-INALLES	3682	100.0	949	25.5	1397	37.9	172	330	121	84	637	1
MIEHET-MÄN	2050	100.0	494	24.1	1037	50.6	160	99	58	18	183	1

(Jatk. — Forts. — Cont.) 3

Työpaikan sijainti Arbetsplatsens belägenhet Asuinalue ja sukupuoli Boningsort och kön	Ammatissa toimiva väestö		Elinkeino — Näringsgren									
	Yrkesverksam befolkning		Maa- ja metsätalous		Teollisuus		Raken- nustoi- minta Bygg- nads- verk- sam- het	Kauppa Handel	Liik- kenne Sam- färdsel	Rahoi- tus- toi- minta Bank- verk- sam- het	Yhteis- kunnalli- set pal- velukset	Tunte- maton Okänd
	Yhteensä Inalles	%	(1)	%	(2—4)	%						
HÄMEENKYRÖ-TAVASTKYRÖ												
HÄMEENKYRÖ-TAVASTKYRÖ MIEHET-MÄN	3267	88.7	918	28.1	1167	35.7	146	287	107	75	566	1
	1773	86.5	480	27.1	850	47.9	137	81	48	15	161	1
IKKAALINEN MIEHET-MÄN	85	2.3	2	2.4	58	68.2	6	8	2	-	9	-
	71	3.5	2	2.8	54	76.1	5	5	1	-	4	-
TAMPERE-TAMMERFORS MIEHET-MÄN	50	1.4	3	6.0	18	36.0	3	6	1	3	16	-
	32	1.6	3	9.4	14	43.8	3	4	1	2	5	-
VILJAKKALA MIEHET-MÄN	188	5.1	5	2.7	118	62.8	9	21	8	3	24	-
	114	5.6	2	1.8	91	79.8	8	4	5	-	4	-
YLÖJÄRVI MIEHET-MÄN	25	0.7	6	24.0	10	40.0	3	2	2	-	2	-
	17	0.8	4	23.5	6	35.3	2	2	2	-	1	-
MUU-ANNAN MIEHET-MÄN	67	1.8	6	9.0	26	38.8	5	6	1	3	20	-
	43	2.1	3	7.0	22	51.2	5	3	1	1	8	-
TYÖPAIKKA KUNNAN ALUEELLA LIIKKUVA- ARBETSPLATSEN RÖRLIG INOM KOMMUNEN MIEHET-MÄN	199	5.4	43	21.6	7	3.5	70	8	32	2	37	-
	159	7.8	36	22.6	6	3.8	70	8	27	2	10	-
HÄMEENKYRÖ-TAVASTKYRÖ MIEHET-MÄN	175	4.8	38	21.7	6	3.4	60	5	28	2	36	-
	138	6.7	32	23.2	5	3.6	60	5	24	2	10	-
MUU-ANNAN MIEHET-MÄN	24	0.7	5	20.8	1	4.2	10	3	4	-	1	-
	21	1.0	4	19.0	1	4.8	10	3	3	-	-	-
TYÖPAIKKA KUNNAN ALUEELLA TUNTEMATON- ARBETSPLATSEN OKÄND INOM KOMMUNEN MIEHET-MÄN	-	-	-	-	-	-	-	-	-	-	-	-
INIÖ												
YHTEENSÄ-INALLES MIEHET-MÄN	89	100.0	60	67.4	-	-	1	6	7	2	10	3
	45	100.0	33	73.3	-	-	1	2	3	1	3	2
INIÖ MIEHET-MÄN	83	93.3	60	72.3	-	-	1	6	7	2	7	-
	42	93.3	33	78.6	-	-	1	2	3	1	2	-
MUU-ANNAN MIEHET-MÄN	6	6.7	-	-	-	-	-	-	-	-	3	3
	3	6.7	-	-	-	-	-	-	-	-	1	2
TYÖPAIKKA KUNNAN ALUEELLA LIIKKUVA- ARBETSPLATSEN RÖRLIG INOM KOMMUNEN MIEHET-MÄN	7	7.9	6	85.7	-	-	1	-	-	-	-	-
	7	15.6	6	85.7	-	-	1	-	-	-	-	-
MUU-ANNAN MIEHET-MÄN	7	7.9	6	85.7	-	-	1	-	-	-	-	-
	7	15.6	6	85.7	-	-	1	-	-	-	-	-
TYÖPAIKKA KUNNAN ALUEELLA TUNTEMATON- ARBETSPLATSEN OKÄND INOM KOMMUNEN MIEHET-MÄN	-	-	-	-	-	-	-	-	-	-	-	-
JÄMIJÄRVI												
YHTEENSÄ-INALLES MIEHET-MÄN	992	100.0	571	57.6	162	16.3	39	75	15	14	114	2
	514	100.0	310	60.3	91	17.7	37	29	6	1	39	1
JÄMIJÄRVI MIEHET-MÄN	926	93.3	569	61.4	122	13.2	37	70	15	14	98	1
	469	91.2	308	65.7	56	11.9	35	26	6	1	36	1
KANKAANPÄÄ MIEHET-MÄN	27	2.7	2	7.4	17	63.0	1	-	-	-	6	1
	19	3.7	2	10.5	16	84.2	1	-	-	-	-	-
MUU-ANNAN MIEHET-MÄN	39	3.9	-	-	23	59.0	1	5	-	-	10	-
	26	5.1	-	-	19	73.1	1	3	-	-	3	-
TYÖPAIKKA KUNNAN ALUEELLA LIIKKUVA- ARBETSPLATSEN RÖRLIG INOM KOMMUNEN MIEHET-MÄN	41	4.1	8	19.5	1	2.4	18	-	5	-	9	-
	34	6.6	7	20.6	1	2.9	18	-	5	-	3	-
JÄMIJÄRVI MIEHET-MÄN	41	4.1	8	19.5	1	2.4	18	-	5	-	9	-
	34	6.6	7	20.6	1	2.9	18	-	5	-	3	-
TYÖPAIKKA KUNNAN ALUEELLA TUNTEMATON- ARBETSPLATSEN OKÄND INOM KOMMUNEN MIEHET-MÄN	-	-	-	-	-	-	-	-	-	-	-	-
KAARIJÄRVI-KARINS												
YHTEENSÄ-INALLES MIEHET-MÄN	3920	100.0	225	5.7	1800	45.9	159	631	67	164	821	13
	1929	100.0	118	6.1	944	48.9	190	306	44	104	213	10

(Jatk. — Forts. — Cont.) 3

Työpaikan sijainti Arbetsplatsens belägenhet Asuinalue ja sukupuoli Boningsort och kön	Ammatissa toimiva väestö Yrkesverksam befolkning		Elinkeino — Näringsgren									
	Yhteensä Inalles	%	Maa- ja metsätalous Jord- och skogsbruk		Teollisuus Tillverknig		Raken- nustoi- minta Bygg- nads- verk- sam- het (5)	Kauppa Handel (6)	Lii- kenne Sam- färdse (7)	Rahoi- tus- toi- minta Bank- verk- sam- het (8)	Yhteis- kunnalli- set pal- velukset Sam- hälls- tjänster (9)	Tunte- maton Okänd (0)
			(1)	%	(2-4)	%						
KAARINA-S:t KARINS												
KAARINA-S:t KARINS MIEHET-MÄN	1721 691	43.9 35.8	184 97	10.7 14.0	592 250	34.4 36.2	86 79	199 70	35 24	73 35	548 136	- -
LIETO MIEHET-MÄN	125 69	3.2 3.6	1 1	0.8 1.4	54 33	43.2 47.8	8 8	45 18	4 1	5 4	8 4	- -
PARAINEN-PARGAS MIEHET-MÄN	50 30	1.3 1.6	2 1	4.0 3.3	15 10	30.0 33.3	3 3	6 5	1 1	9 6	14 4	- -
PAIMIO-PEMAR MIEHET-MÄN	36 21	0.9 1.1	- -	- -	13 7	36.1 33.3	1 1	10 8	- -	6 3	6 2	- -
PIIKKIÖ-PIKIS MIEHET-MÄN	149 60	3.8 3.1	9 3	6.0 5.0	73 26	49.0 43.3	15 15	22 8	1 1	8 4	20 3	1 -
RAISIO-RESO MIEHET-MÄN	91 58	2.3 3.0	2 1	2.2 1.7	46 27	50.5 46.6	10 9	22 15	- -	5 4	6 2	- -
TJRKU-ÄBO MIEHET-MÄN	1571 877	40.1 45.5	19 10	1.2 1.1	926 536	58.9 61.1	61 60	289 155	21 16	45 39	200 56	6 5
4JJ-ANNAN MIEHET-MÄN	177 123	4.5 6.4	8 5	4.5 4.1	81 55	45.8 44.7	15 15	38 27	1 1	9 9	19 6	6 5
TYÖPAIKKA KUNNAN ALUEELLA LIIKKUVA- ARBETSPLATSEN RÖRLIG INOM KOMMUNEN MIEHET-MÄN	169 139	4.3 7.2	3 3	1.8 2.2	13 11	7.7 7.9	59 59	4 3	21 21	6 6	62 35	1 1
KAARINA-S:t KARINS MIEHET-MÄN	185 82	2.7 4.3	2 2	1.5 2.4	3 2	2.9 2.4	26 26	- -	16 16	2 2	56 34	- -
TJRKU-ÄBO MIEHET-MÄN	43 38	1.1 2.0	1 1	2.3 2.6	8 7	18.6 18.4	20 20	2 1	4 4	4 4	3 -	1 1
4JJ-ANNAN MIEHET-MÄN	21 19	0.5 1.0	- -	- -	2 2	9.5 10.5	13 13	2 2	1 1	- -	3 1	- -
TYÖPAIKKA KUNNAN ALUEELLA TUNTEMATON- ARBETSPLATSEN OKÄND INOM KOMMUNEN MIEHET-MÄN	10 9	0.3 0.5	- -	- -	1 1	10.0 11.1	2 2	3 3	- -	- -	1 -	3 3
KALANTI												
YHTEENSÄ-INALLES MIEHET-MÄN	835 446	100.0 100.0	418 239	50.1 53.6	177 132	21.2 29.6	19 19	33 13	9 2	21 7	152 31	6 3
KALANTI MIEHET-MÄN	708 347	84.8 77.8	412 234	58.2 67.4	107 65	15.1 19.9	7 7	24 8	8 1	20 6	128 22	2 -
JUSSI KAUPUNKI-NYSTAD MIEHET-MÄN	81 69	9.7 15.5	3 3	3.7 4.3	53 45	65.4 71.0	7 7	7 4	1 1	1 1	9 4	- -
MJJ-ANNAN MIEHET-MÄN	46 30	5.5 6.7	3 2	6.5 6.7	17 14	37.0 46.7	5 5	2 1	- -	- -	15 5	4 3
TYÖPAIKKA KUNNAN ALUEELLA LIIKKUVA- ARBETSPLATSEN RÖRLIG INOM KOMMUNEN MIEHET-MÄN	35 17	4.2 3.8	4 4	11.4 23.5	1 1	2.9 5.5	6 6	1 1	6 1	2 2	15 2	- -
KALANTI MIEHET-MÄN	23 8	2.8 1.8	2 2	8.7 25.0	1 1	4.3 12.5	3 3	- -	5 -	1 1	11 1	- -
MJJ-ANNAN MIEHET-MÄN	12 9	1.4 2.0	2 2	16.7 22.2	- -	- -	3 3	1 1	1 1	1 1	4 1	- -
TYÖPAIKKA KUNNAN ALUEELLA TUNTEMATON- ARBETSPLATSEN OKÄND INOM KOMMUNEN MIEHET-MÄN	1 1	0.1 0.2	- -	- -	- -	- -	1 1	- -	- -	- -	- -	- -
KARIVAINEN												
YHTEENSÄ-INALLES MIEHET-MÄN	1032 585	100.0 100.0	280 152	27.1 25.8	350 279	33.9 47.4	46 46	134 55	25 12	29 6	160 33	8 6
KARIVAINEN MIEHET-MÄN	791 412	76.6 69.9	276 149	34.9 36.2	217 159	27.4 38.6	22 22	101 40	21 8	28 6	122 25	4 3
MELLILÄ MIEHET-MÄN	23 21	2.2 3.6	- -	- -	20 19	87.0 90.5	2 2	1 -	- -	- -	- -	- -
PJYTYÄ MIEHET-MÄN	88 66	8.5 11.2	2 2	2.3 3.0	50 45	56.8 68.2	11 11	18 6	- -	1 -	6 2	- -

(Jatk. — Forts. — Cont.) 3

Työpaikan sijainti Arbetsplatsens belägenhet	Ammatissa toimiva väestö Yrkesverksam befolkning		Elinkeino — Näringsgren										
			Maa- ja metsätalous Jord- och skogsbruk		Teollisuus Tillverkning		Raken- nustoi- minta Bygg- nads- verk- sam- het	Kauppa Handel	Lii- kenne Sam- färdsel	Rahoi- tus- toi- minta Bank- verk- sam- het	Yhteis- kunnalli- set pal- velukset Sam- hälls- tjänster	Tunte- maton Okänd	
			Yhteensä Inalles	%	(1)	%							(2—4)
KARINAINEN													
TARVASJOKI MIEHET-MÄN	20	1.9	-	-	9	45.0	-	3	-	-	-	0	-
	8	1.4	-	-	6	75.0	-	2	-	-	-	-	-
UURU-ÄBO MIEHET-MÄN	27	2.6	-	-	5	18.5	3	1	1	-	-	15	2
	15	2.5	-	-	4	26.7	3	1	1	-	-	4	2
MUJ-ANNAN MIEHET-MÄN	83	6.0	2	2.4	49	59.0	8	10	3	-	-	9	2
	67	11.4	1	1.5	46	68.7	8	6	3	-	-	2	1
TYÖPAIKKA KUNNAN ALUEELLA LIIKKUVA- ARBETSPLATSEN RÖRLIG INOM KOMMUNEN MIEHET-MÄN	26	2.5	3	11.5	1	3.8	6	1	7	1	1	7	-
	20	3.4	3	15.0	1	5.0	6	1	6	1	1	2	-
MUJ-ANNAN MIEHET-MÄN	26	2.5	3	11.5	1	3.8	6	1	7	1	1	7	-
	20	3.4	3	15.0	1	5.0	6	1	6	1	1	2	-
TYÖPAIKKA KUNNAN ALUEELLA TUNTEMATON- ARBETSPLATSEN OKÄND INOM KOMMUNEN MIEHET-MÄN	2	0.2	-	-	-	-	-	-	-	-	-	-	2
	2	0.3	-	-	-	-	-	-	-	-	-	-	2
KARVIA													
YHTEENSÄ-INALLES MIEHET-MÄN	1596	100.0	808	50.6	330	20.7	84	133	56	19	163	3	3
	915	100.0	439	48.0	262	28.6	83	39	38	5	48	1	1
KARVIA MIEHET-MÄN	1546	96.9	805	52.1	303	19.6	79	127	55	18	157	2	2
	878	96.0	437	49.8	235	27.2	78	37	37	4	46	-	-
MUJ-ANNAN MIEHET-MÄN	50	3.1	3	6.0	27	54.0	5	6	1	1	6	1	1
	37	4.0	2	5.4	23	62.2	5	2	1	1	2	1	1
TYÖPAIKKA KUNNAN ALUEELLA LIIKKUVA- ARBETSPLATSEN RÖRLIG INOM KOMMUNEN MIEHET-MÄN	100	6.3	26	26.0	7	7.0	29	1	28	1	8	-	-
	89	9.7	24	27.0	7	7.9	29	1	26	-	2	-	-
KARVIA MIEHET-MÄN	94	5.9	24	25.5	5	5.3	27	1	28	1	8	-	-
	83	9.1	22	26.5	5	6.0	27	1	26	-	2	-	-
MUJ-ANNAN MIEHET-MÄN	6	0.4	2	33.3	2	33.3	2	-	-	-	-	-	-
	6	0.7	2	33.3	2	33.3	2	-	-	-	-	-	-
TYÖPAIKKA KUNNAN ALUEELLA TUNTEMATON- ARBETSPLATSEN OKÄND INOM KOMMUNEN MIEHET-MÄN	2	0.1	-	-	-	-	1	-	-	-	-	-	1
	2	0.2	-	-	-	-	1	-	-	-	-	-	1
KEMIÖ-KIMITO													
YHTEENSÄ-INALLES MIEHET-MÄN	1314	100.0	432	32.9	282	21.5	81	161	50	33	274	1	1
	680	100.0	281	41.3	153	22.5	76	69	23	13	65	-	-
KEMIÖ-KIMITO MIEHET-MÄN	1173	89.3	421	35.9	230	19.6	64	144	44	29	240	1	1
	607	89.3	272	44.8	127	20.9	59	60	20	11	58	-	-
JRAGSFJÄRD MIEHET-MÄN	52	4.0	3	5.8	23	44.2	2	7	2	2	13	-	-
	14	2.1	3	21.4	4	28.6	2	4	1	-	-	-	-
MUJ-ANNAN MIEHET-MÄN	89	6.8	8	9.0	25	32.6	15	10	4	2	21	-	-
	59	8.7	6	10.2	22	37.3	15	5	2	2	7	-	-
TYÖPAIKKA KUNNAN ALUEELLA LIIKKUVA- ARBETSPLATSEN RÖRLIG INOM KOMMUNEN MIEHET-MÄN	72	5.5	22	30.6	2	2.8	30	1	1	-	16	-	-
	58	8.5	21	36.2	2	3.4	30	1	1	-	3	-	-
KEMIÖ-KIMITO MIEHET-MÄN	65	4.9	20	30.8	2	3.1	26	1	1	-	15	-	-
	52	7.6	19	36.5	2	3.8	26	1	1	-	3	-	-
MUJ-ANNAN MIEHET-MÄN	7	0.5	2	28.6	-	-	4	-	-	-	1	-	-
	6	0.9	2	33.3	-	-	4	-	-	-	-	-	-
TYÖPAIKKA KUNNAN ALUEELLA TUNTEMATON- ARBETSPLATSEN OKÄND INOM KOMMUNEN MIEHET-MÄN	1	0.1	-	-	-	-	-	1	-	-	-	-	-
	1	0.1	-	-	-	-	-	1	-	-	-	-	-
KIHNIJ													
YHTEENSÄ-INALLES MIEHET-MÄN	1056	100.0	304	28.8	282	26.7	137	92	25	16	182	18	18
	585	100.0	164	28.0	175	29.9	125	39	14	2	56	10	10
KIHNIÖ MIEHET-MÄN	973	92.1	299	30.7	251	25.8	123	78	24	16	169	13	13
	530	90.6	159	30.0	153	28.9	112	31	13	2	51	9	9
PARKANO MIEHET-MÄN	27	2.6	1	3.7	10	37.0	3	3	1	-	8	1	1
	18	3.1	1	5.6	8	44.4	3	2	1	-	3	-	-

(Jatk. — Forts. — Cont.) 3

Työpaikan sijainti Arbetsplatsens belägenhet	Ammatissa toimiva väestö		Elinkeino — Näringgren									
	Yrkesverksam befolkning		Maa- ja metsätalous	Jord- och skogsbruk	Teollisuus	Tillverkning	Raken- nustoi- minta	Kauppa	Li- kenne	Rahoi- tus- toi- minta	Yhteis- kunnalli- set pal- velukset	Tunte- maton
Asuinalue ja sukupuoli Boningsort och kön	Yhteensä Inalles	%	(1)	%	(2-4)	%	(5)	(6)	(7)	(8)	(9)	(0)
KIHNIÖ												
MUU-ANNAN MIEHET-MÄN	56 37	5.3 6.3	4 4	7.1 10.8	21 14	37.5 37.8	11 10	11 6	- -	- -	5 2	4 1
TYÖPAIKKA KUNNAN ALUEELLA LIIKKUVA- ARBETSPLETSEN RÖRLIG INOM KOMMUNEN MIEHET-MÄN	83 72	7.9 12.3	11 10	13.3 13.9	6 6	7.2 8.3	39 39	1 1	7 4	- -	19 12	- -
KIHNIÖ MIEHET-MÄN	75 64	7.1 10.9	9 8	12.0 12.5	4 4	5.3 6.3	38 38	- -	6 3	- -	18 11	- -
MUU-ANNAN MIEHET-MÄN	8 8	0.8 1.4	2 2	25.0 25.0	2 2	25.0 25.0	1 1	1 1	1 1	- -	1 1	- -
TYÖPAIKKA KUNNAN ALUEELLA TUNTEMATON- ARBETSPLETSEN OKÄND INOM KOMMUNEN MIEHET-MÄN	8 7	0.8 1.2	- -	- -	- -	- -	4 4	- -	- -	- -	- -	4 3
KIIKALA												
YHTEENSÄ-INALLES MIEHET-MÄN	847 480	100.0 100.0	531 297	62.7 61.9	144 118	17.0 24.6	21 20	41 13	13 6	21 7	73 17	3 2
KIIKALA MIEHET-MÄN	782 432	92.3 90.0	524 250	67.0 67.1	113 91	14.5 21.1	15 14	35 11	11 5	20 7	62 13	2 1
MUU-ANNAN MIEHET-MÄN	65 48	7.7 10.0	7 7	10.8 14.6	31 27	47.7 56.3	6 6	6 2	2 1	1 -	11 4	1 1
TYÖPAIKKA KUNNAN ALUEELLA LIIKKUVA- ARBETSPLETSEN RÖRLIG INOM KOMMUNEN MIEHET-MÄN	43 32	5.1 6.7	19 14	44.2 43.8	1 1	2.3 3.1	11 11	1 1	3 3	1 1	7 1	- -
KIIKALA MIEHET-MÄN	36 27	4.3 5.6	19 14	52.8 51.9	- -	- -	9 9	- -	2 2	1 1	5 1	- -
MUU-ANNAN MIEHET-MÄN	7 5	0.8 1.0	- -	- -	1 1	14.3 20.0	2 2	1 1	1 1	- -	2 -	- -
TYÖPAIKKA KUNNAN ALUEELLA TUNTEMATON- ARBETSPLETSEN OKÄND INOM KOMMUNEN MIEHET-MÄN	1 1	0.1 0.2	- -	- -	- -	- -	1 1	- -	- -	- -	- -	- -
KIIKOINEN												
YHTEENSÄ-INALLES MIEHET-MÄN	521 288	100.0 100.0	276 139	53.0 48.3	92 59	17.7 20.5	32 32	39 22	25 21	12 3	45 42	- -
KIIKOINEN MIEHET-MÄN	480 262	92.1 91.0	275 138	57.3 52.7	67 45	14.0 17.2	26 26	37 20	24 20	12 3	39 10	- -
MUU-ANNAN MIEHET-MÄN	41 26	7.9 9.0	1 1	2.4 3.8	25 14	61.0 53.8	6 6	2 2	1 1	- -	6 2	- -
TYÖPAIKKA KUNNAN ALUEELLA LIIKKUVA- ARBETSPLETSEN RÖRLIG INOM KOMMUNEN MIEHET-MÄN	48 39	9.2 13.5	5 3	10.4 7.7	4 3	8.3 7.7	20 20	- -	13 12	- -	6 1	- -
KIIKOINEN MIEHET-MÄN	44 36	8.4 12.5	5 3	11.4 8.3	3 3	6.8 8.3	18 18	- -	12 11	- -	6 1	- -
MUU-ANNAN MIEHET-MÄN	4 3	0.8 1.0	- -	- -	1 -	25.0 -	2 -	- -	1 1	- -	- -	- -
TYÖPAIKKA KUNNAN ALUEELLA TUNTEMATON- ARBETSPLETSEN OKÄND INOM KOMMUNEN MIEHET-MÄN	- -	- -	- -	- -	- -	- -	- -	- -	- -	- -	- -	- -
KISKO												
YHTEENSÄ-INALLES MIEHET-MÄN	624 340	100.0 100.0	325 151	52.1 56.2	104 65	16.7 19.1	34 29	44 17	15 3	17 5	82 29	3 1
KISKO MIEHET-MÄN	555 294	88.9 86.5	317 183	57.1 62.2	78 45	14.1 15.3	24 20	42 16	13 2	14 4	66 24	1 -
SALC MIEHET-MÄN	27 17	4.3 5.0	2 2	7.4 11.8	11 8	40.7 47.1	4 4	- -	- -	2 1	8 2	- -
MUU-ANNAN MIEHET-MÄN	42 29	6.7 8.5	6 6	14.3 20.7	15 12	35.7 41.4	6 5	2 1	2 1	1 -	8 3	2 1
TYÖPAIKKA KUNNAN ALUEELLA LIIKKUVA- ARBETSPLETSEN RÖRLIG INOM KOMMUNEN MIEHET-MÄN	35 31	5.6 9.1	8 8	22.9 25.8	2 2	5.7 6.5	14 14	1 1	- -	1 1	9 5	- -

(Jatk. — Forts. — Cont.) 3

Työpaikan sijainti Arbetsplatsens belägenhet	Ammattissa toimiva väestö Yrkesverksam befolkning		Elinkeino — Näringsgren									
			Maa- ja metsätalous Jord- och skogsbruk		Teollisuus Tillverkning		Raken- nustoi- minta Bygg- nads- verk- sam- het	Kauppa Handel	Liik- kenne Sam- färdsel	Rahoi- tus- toi- minta Bank- verk- sam- het	Yhteis- kunnalli- set pal- velukset Sam- hälls- tjänster	Tunte- maton Okänd
Asuinalue ja sukupuoli Boningsort och kön	Yhteensä Inalles	%	(1)	%	(2-4)	%	(5)	(6)	(7)	(8)	(9)	(10)
KISKO												
KISKO	24	3.8	2	8.3	-	-	13	-	-	-	9	-
MIHET-MÄN	20	5.9	2	10.0	-	-	13	-	-	-	5	-
MUJ-ANNAN	11	1.8	6	54.5	2	18.2	1	1	-	1	-	-
MIHET-MÄN	11	3.2	6	54.5	2	18.2	1	1	-	1	-	-
TYÖPAIKKA KUNNAN ALUEELLA TUNTEMATON- ARBETSPLATSEN OKÄND INOM KOMMUNEN	1	0.2	-	-	-	-	-	-	1	-	-	-
MIHET-MÄN	-	-	-	-	-	-	-	-	-	-	-	-
KIUKAINEN												
YHTEENSÄ-INALLES	1358	100.0	441	32.5	536	39.5	32	93	22	44	189	1
MIHET-MÄN	637	100.0	227	35.6	273	42.9	30	32	6	8	61	-
KIUKAINEN	1229	90.5	438	35.6	448	36.5	23	86	16	39	176	-
MIHET-MÄN	561	68.1	227	40.5	220	39.2	21	28	4	8	53	-
EJRA	41	3.0	-	-	32	78.0	1	1	1	2	3	1
MIHET-MÄN	20	3.1	-	-	15	75.0	1	-	1	-	3	-
HARJAVALTA	28	2.1	-	-	22	78.6	2	1	1	1	1	-
MIHET-MÄN	18	2.8	-	-	13	72.2	2	1	1	-	1	-
MUJ-ANNAN	60	4.4	3	5.0	34	56.7	6	5	1	2	9	-
MIHET-MÄN	38	6.0	-	-	25	65.8	6	3	-	-	4	-
TYÖPAIKKA KUNNAN ALUEELLA LIIKKUVA- ARBETSPLATSEN RÖRLIG INOM KOMMUNEN	72	5.3	1	1.4	21	29.2	17	1	12	-	20	-
MIHET-MÄN	50	7.8	-	-	21	42.0	16	1	4	-	8	-
KIUKAINEN	61	4.5	-	-	18	29.5	13	1	10	-	19	-
MIHET-MÄN	41	6.4	-	-	18	43.9	12	1	2	-	8	-
MUJ-ANNAN	11	0.8	1	9.1	3	27.3	4	-	2	-	1	-
MIHET-MÄN	9	1.4	-	-	3	33.3	4	-	2	-	-	-
TYÖPAIKKA KUNNAN ALUEELLA TUNTEMATON- ARBETSPLATSEN OKÄND INOM KOMMUNEN	-	-	-	-	-	-	-	-	-	-	-	-
MIHET-MÄN	-	-	-	-	-	-	-	-	-	-	-	-
KODISJOKI												
YHTEENSÄ-INALLES	116	100.0	74	63.8	6	5.2	10	7	4	2	13	-
MIHET-MÄN	56	100.0	35	62.5	6	10.7	10	2	1	-	2	-
KODISJOKI	103	88.8	74	71.8	4	3.9	6	5	3	2	9	-
MIHET-MÄN	47	83.9	35	74.5	4	8.5	6	1	-	-	1	-
MUJ-ANNAN	13	11.2	-	-	2	15.4	4	2	1	-	4	-
MIHET-MÄN	9	16.1	-	-	2	22.2	4	1	1	-	1	-
TYÖPAIKKA KUNNAN ALUEELLA LIIKKUVA- ARBETSPLATSEN RÖRLIG INOM KOMMUNEN	9	7.8	-	-	1	11.1	4	-	2	-	2	-
MIHET-MÄN	6	10.7	-	-	1	16.7	4	-	1	-	-	-
MUJ-ANNAN	9	7.8	-	-	1	11.1	4	-	2	-	2	-
MIHET-MÄN	6	10.7	-	-	1	16.7	4	-	1	-	-	-
TYÖPAIKKA KUNNAN ALUEELLA TUNTEMATON- ARBETSPLATSEN OKÄND INOM KOMMUNEN	-	-	-	-	-	-	-	-	-	-	-	-
MIHET-MÄN	-	-	-	-	-	-	-	-	-	-	-	-
KORPPOO-KORPO												
YHTEENSÄ-INALLES	414	100.0	84	20.3	13	3.1	27	25	92	7	163	3
MIHET-MÄN	249	100.0	51	20.5	11	4.4	27	6	70	1	82	1
KORPPOO-KORPO	346	83.6	84	24.3	10	2.9	6	22	66	7	151	-
MIHET-MÄN	194	77.9	51	26.3	8	4.1	6	5	47	1	76	-
TJRKU-ÄBO	20	4.8	-	-	2	10.0	8	-	7	-	3	-
MIHET-MÄN	18	7.2	-	-	2	11.1	8	-	7	-	1	-
MUJ-ANNAN	48	11.6	-	-	1	2.1	13	3	19	-	9	3
MIHET-MÄN	37	14.9	-	-	1	2.7	13	1	16	-	5	1
TYÖPAIKKA KUNNAN ALUEELLA LIIKKUVA- ARBETSPLATSEN RÖRLIG INOM KOMMUNEN	47	11.4	14	29.8	1	2.1	13	-	15	-	4	-
MIHET-MÄN	43	17.3	13	30.2	1	2.3	13	-	15	-	1	-
KORPPOO-KORPO	37	8.9	14	37.8	-	-	6	-	13	-	4	-
MIHET-MÄN	33	13.3	13	39.4	-	-	6	-	13	-	1	-

(Jatk. — Forts. — Cont.) 3

Työpaikan sijainti Arbetsplatsens belägenhet	Ammatissa toimiva väestö Yrkesverksam befolkning		Elinkeino — Näringgren											
			Maa- ja metsätalous		Teollisuus		Raken- nustoi- minta Bygg- nads- verk- sam- het	Kauppa Handel	Lii- kenne Sam- färdsel	Rahoi- tus- toi- minta Bank- verk- sam- het	Yhteis- kunnalli- set pal- velukset	Tunte- maton Okänd		
			(1)	%	(2-4)	%							(5)	(6)
Asuinalue ja sukupuoli Boningsort och kön	Yhteensä Inalles	%												
KCRPPÖJ-KORPO														
MUJ-ANNAN MIEHET-MÄN	10	2.4	-	-	1	10.0	7	-	2	-	-	-	-	-
MIEHET-MÄN	10	4.0	-	-	1	10.0	7	-	2	-	-	-	-	-
TYÖPAIKKA KUNNAN ALUEELLA TUNTEMATON- ARBETSPLATSEN OKÄND INOM KOMMUNEN MIEHET-MÄN	-	-	-	-	-	-	-	-	-	-	-	-	-	-
KOSKI TL														
YHTEENSÄ-INALLES MIEHET-MÄN	1323	100.0	675	51.0	304	23.0	35	87	25	18	174	5		
MIEHET-MÄN	713	100.0	373	52.3	226	31.7	33	26	10	3	39	3		
KJOSKI TL MIEHET-MÄN	1182	89.3	653	55.2	228	19.3	33	81	24	18	145	-		
MIEHET-MÄN	616	86.4	354	57.5	161	26.1	31	25	9	3	33	-		
MARTTILA MIEHET-MÄN	21	1.6	-	-	13	61.9	-	2	-	-	6	-		
MIEHET-MÄN	12	1.7	-	-	12	100.0	-	-	-	-	-	-		
SJMERÖ MIEHET-MÄN	50	3.8	14	28.0	30	60.0	-	1	1	-	3	1		
MIEHET-MÄN	37	5.2	11	29.7	24	64.9	-	-	1	-	-	1		
MUJ-ANNAN MIEHET-MÄN	70	5.3	8	11.4	33	47.1	2	3	-	-	20	4		
MIEHET-MÄN	48	6.7	8	16.7	29	60.4	2	1	-	-	6	2		
TYÖPAIKKA KUNNAN ALUEELLA LIIKKUVA- ARBETSPLATSEN RÖRLIG INOM KOMMUNEN MIEHET-MÄN	75	5.7	29	38.7	2	2.7	21	-	9	-	14	-		
MIEHET-MÄN	57	8.0	23	40.4	2	3.5	20	-	9	-	3	-		
KOSKI TL MIEHET-MÄN	57	4.3	13	22.8	1	1.8	21	-	8	-	14	-		
MIEHET-MÄN	41	5.8	9	22.0	1	2.4	20	-	8	-	3	-		
MUJ-ANNAN MIEHET-MÄN	18	1.4	16	88.9	1	5.6	-	-	1	-	-	-		
MIEHET-MÄN	16	2.2	14	87.5	1	6.3	-	-	1	-	-	-		
TYÖPAIKKA KUNNAN ALUEELLA TUNTEMATON- ARBETSPLATSEN OKÄND INOM KOMMUNEN MIEHET-MÄN	1	0.1	-	-	-	-	-	-	-	-	-	-	1	
MIEHET-MÄN	1	0.1	-	-	-	-	-	-	-	-	-	-	1	
KULLAA														
YHTEENSÄ-INALLES MIEHET-MÄN	379	100.0	193	50.9	23	6.1	13	24	15	6	103	2		
MIEHET-MÄN	185	100.0	105	56.8	21	11.4	13	7	4	2	32	1		
KJLLAA MIEHET-MÄN	345	91.0	183	53.0	19	5.5	8	23	12	6	94	-		
MIEHET-MÄN	163	88.1	97	59.5	17	10.4	8	7	3	2	29	-		
MUJ-ANNAN MIEHET-MÄN	34	9.0	10	29.4	4	11.8	5	1	3	-	9	2		
MIEHET-MÄN	22	11.9	8	36.4	4	18.2	5	-	1	-	3	1		
TYÖPAIKKA KUNNAN ALUEELLA LIIKKUVA- ARBETSPLATSEN RÖRLIG INOM KOMMUNEN MIEHET-MÄN	52	13.7	21	40.4	10	19.2	5	-	2	-	14	-		
MIEHET-MÄN	40	21.6	19	47.5	10	25.0	5	-	1	-	5	-		
KULLAA MIEHET-MÄN	47	12.4	18	38.3	8	17.0	5	-	2	-	14	-		
MIEHET-MÄN	36	19.5	17	47.2	8	22.2	5	-	1	-	5	-		
MUJ-ANNAN MIEHET-MÄN	5	1.3	3	60.0	2	40.0	-	-	-	-	-	-		
MIEHET-MÄN	4	2.2	2	50.0	2	50.0	-	-	-	-	-	-		
TYÖPAIKKA KUNNAN ALUEELLA TUNTEMATON- ARBETSPLATSEN OKÄND INOM KOMMUNEN MIEHET-MÄN	-	-	-	-	-	-	-	-	-	-	-	-		
MIEHET-MÄN	-	-	-	-	-	-	-	-	-	-	-	-		
KUSTAVI-GUSTAVS														
YHTEENSÄ-INALLES MIEHET-MÄN	537	100.0	178	33.1	172	32.0	14	72	28	13	58	2		
MIEHET-MÄN	299	100.0	100	33.4	108	36.1	14	27	22	3	24	1		
KUSTAVI-GUSTAVS MIEHET-MÄN	474	88.3	175	36.9	154	32.5	12	59	17	12	45	-		
MIEHET-MÄN	257	86.0	97	37.7	96	37.4	12	24	11	3	14	-		
MUJ-ANNAN MIEHET-MÄN	63	11.7	3	4.8	18	28.6	2	13	11	1	13	2		
MIEHET-MÄN	42	14.0	3	7.1	12	28.6	2	3	11	-	10	1		
TYÖPAIKKA KUNNAN ALUEELLA LIIKKUVA- ARBETSPLATSEN RÖRLIG INOM KOMMUNEN MIEHET-MÄN	31	5.8	21	67.7	-	-	4	-	4	-	2	-		
MIEHET-MÄN	24	8.0	16	66.7	-	-	4	-	4	-	-	-		
KUSTAVI-GUSTAVS MIEHET-MÄN	27	5.0	20	74.1	-	-	4	-	1	-	2	-		
MIEHET-MÄN	20	6.7	15	75.0	-	-	4	-	1	-	-	-		
MUJ-ANNAN MIEHET-MÄN	4	0.7	1	25.0	-	-	-	-	3	-	-	-		
MIEHET-MÄN	4	1.3	1	25.0	-	-	-	-	3	-	-	-		

(Jatk. — Forts. — Cont.) 3

Työpaikan sijainti Arbetsplatsens belägenhet	Ammatissa toimiva väestö		Elinkeino — Näringsgren										
	Yrkesverksam befolkning		Maa- ja metsätalous		Teollisuus		Raken- nustoi- minta Bygg- nads- verk- sam- het	Kauppa Handel	Lii- kenne Sam- färdsel	Rahoi- tus- toi- minta Bank- verk- sam- het	Yhteis- kunnalli- set pal- velukset	Tunte- maton Okänd	
	Yhteensä Inalles	%	(1)	%	(2—4)	%							(5)
KUSTAVI-GUSTAVS													
TYÖPAIKKA KUNNAN ALUEELLA TUNTEMATON- ARBETSPLATSEN OKÄND INOM KOMMUNEN	2	0.4	-	-	-	-	-	-	-	-	-	1	1
MIEHET-MÄN	1	0.3	-	-	-	-	-	-	-	-	-	1	-
KUUSJOKI													
YHTEENSÄ-INALLES	687	100.0	347	50.5	197	28.7	10	28	31	17	57	-	-
MIEHET-MÄN	409	100.0	183	44.7	166	40.6	10	13	21	4	12	-	-
KUUSJOKI	588	85.6	341	58.0	120	20.4	8	26	25	16	52	-	-
MIEHET-MÄN	332	81.2	180	54.2	99	29.8	8	13	18	4	10	-	-
SOMERO	41	6.0	2	4.9	37	90.2	1	-	-	1	-	-	-
MIEHET-MÄN	33	8.1	-	-	32	97.0	1	-	-	-	-	-	-
MUU-ANNAN	58	8.4	4	6.9	40	69.0	1	2	6	-	5	-	-
MIEHET-MÄN	44	10.8	3	6.8	35	79.5	1	-	3	-	2	-	-
TYÖPAIKKA KUNNAN ALUEELLA LIIKKUVA- ARBETSPLATSEN RÖRLIG INOM KOMMUNEN	12	1.7	2	16.7	-	-	6	-	1	-	3	-	-
MIEHET-MÄN	8	2.0	2	25.0	-	-	6	-	-	-	-	-	-
MUU-ANNAN	12	1.7	2	16.7	-	-	6	-	1	-	3	-	-
MIEHET-MÄN	8	2.0	2	25.0	-	-	6	-	-	-	-	-	-
TYÖPAIKKA KUNNAN ALUEELLA TUNTEMATON- ARBETSPLATSEN OKÄND INOM KOMMUNEN	-	-	-	-	-	-	-	-	-	-	-	-	-
MIEHET-MÄN	-	-	-	-	-	-	-	-	-	-	-	-	-
KÖYLJÖ-KJULO													
YHTEENSÄ-INALLES	1111	100.0	538	48.4	163	14.7	29	79	41	28	231	2	2
MIEHET-MÄN	585	100.0	289	49.4	102	17.4	25	27	23	9	108	2	2
KÖYLJÖ-KJULO	1008	90.7	532	52.8	118	11.7	20	74	40	24	200	-	-
MIEHET-MÄN	522	89.2	287	55.0	74	14.2	18	25	23	8	87	-	-
SÄKYLÄ	28	2.5	4	14.3	9	32.1	2	2	-	1	10	-	-
MIEHET-MÄN	11	1.9	1	9.1	2	18.2	2	-	-	-	6	-	-
MUU-ANNAN	75	6.8	2	2.7	36	48.0	7	3	1	3	21	2	2
MIEHET-MÄN	52	8.9	1	1.9	26	50.0	5	2	-	1	15	2	2
TYÖPAIKKA KUNNAN ALUEELLA LIIKKUVA- ARBETSPLATSEN RÖRLIG INOM KOMMUNEN	52	4.7	4	7.7	-	-	12	-	21	-	15	-	-
MIEHET-MÄN	37	6.3	4	10.8	-	-	11	-	18	-	4	-	-
KÖYLJÖ-KJULO	50	4.5	4	8.0	-	-	10	-	21	-	15	-	-
MIEHET-MÄN	36	6.2	4	11.1	-	-	10	-	18	-	4	-	-
MUU-ANNAN	2	0.2	-	-	-	-	2	-	-	-	-	-	-
MIEHET-MÄN	1	0.2	-	-	-	-	1	-	-	-	-	-	-
TYÖPAIKKA KUNNAN ALUEELLA TUNTEMATON- ARBETSPLATSEN OKÄND INOM KOMMUNEN	4	0.4	-	-	-	-	4	-	-	-	-	-	-
MIEHET-MÄN	3	0.5	-	-	-	-	3	-	-	-	-	-	-
LAITILA													
YHTEENSÄ-INALLES	3539	100.0	1058	29.9	515	25.9	232	402	106	56	715	11	11
MIEHET-MÄN	1776	100.0	580	32.7	495	28.1	217	157	77	26	210	10	10
LAITILA	3195	90.3	1046	32.7	757	23.7	191	367	101	51	634	8	8
MIEHET-MÄN	1590	89.5	569	35.8	425	26.7	177	138	74	25	175	7	7
EURA	21	0.6	-	-	12	57.1	4	1	-	-	4	-	-
MIEHET-MÄN	10	0.6	-	-	4	40.0	4	-	-	-	2	-	-
KALANTI	45	1.3	2	4.4	29	64.4	2	3	1	-	7	1	1
MIEHET-MÄN	25	1.4	2	8.0	12	48.0	2	2	1	-	5	1	1
MYNÄMÄKI	34	1.0	2	5.9	11	32.4	7	3	-	-	11	-	-
MIEHET-MÄN	19	1.1	2	10.5	2	10.5	7	2	-	-	6	-	-
PYHÄRANTA	38	1.1	2	5.3	11	28.9	3	6	1	2	13	-	-
MIEHET-MÄN	18	1.0	1	5.6	7	38.9	3	3	1	-	3	-	-
RAJMA-RAIMO	36	1.0	-	-	16	44.4	3	5	-	1	10	1	1
MIEHET-MÄN	21	1.2	-	-	11	52.4	2	2	-	-	5	1	1
JUUSIKAUPUNKI-NYSTAD	82	2.3	3	3.7	47	57.3	5	10	1	2	14	-	-
MIEHET-MÄN	38	2.1	3	7.9	21	55.3	5	5	-	1	3	-	-
MUU-ANNAN	88	2.5	3	3.4	32	36.4	17	7	2	-	26	1	1
MIEHET-MÄN	55	3.1	3	5.5	17	30.9	17	5	1	-	11	1	1

(Jatk. — Forts. — Cont.) 3

Työpaikan sijainti Arbetsplatsens belägenhet	Ammatissa toimiva väestö		Elinkeino — Näringgren									
	Yrkesverksam befolkning		Maa- ja metsätalous		Teollisuus		Raken- nustoi- minta Bygg- nads- verk- sam- het	Kauppa Handel	Li- kenne Sam- färdsel	Rahoi- tus- toi- minta Bank- verk- sam- het	Yhteis- kunnalli- set pal- velukset	Tunte- maton Okänd
Asuinalue ja sukupuoli Boningsort och kön	Yhteensä Inalles	%	(1)	%	(2—4)	%						
LAITILA												
TYÖPAIKKA KUNNAN ALUEELLA LIIKKUVA- ARBETSPLATSEN RÖRLIG INOM KOMMUNEN	194	5.5	31	16.0	6	3.1	70	4	54	3	25	1
MIEHET-MÄN	166	5.3	29	17.5	5	3.0	68	2	49	2	10	1
LAITILA	163	4.6	28	17.2	5	3.1	52	2	54	2	19	1
MIEHET-MÄN	138	7.8	26	18.8	4	2.9	50	1	49	1	6	1
MUJ-ANNAN	31	0.9	3	9.7	1	3.2	18	2	-	1	6	-
MIEHET-MÄN	28	1.6	3	10.7	1	3.6	18	1	-	1	4	-
TYÖPAIKKA KUNNAN ALUEELLA TUNTEMATON- ARBETSPLATSEN OKÄND INOM KOMMUNEN	11	0.3	-	-	-	-	2	-	-	-	2	7
MIEHET-MÄN	9	0.5	-	-	-	-	2	-	-	-	1	6
LAPPI												
YHTEENSÄ-INALLLES	994	100.0	309	31.1	382	38.4	30	77	21	25	150	-
MIEHET-MÄN	536	100.0	178	33.2	256	47.8	28	30	5	6	33	-
LAPPI	900	90.5	307	34.1	328	36.4	27	64	19	24	131	-
MIEHET-MÄN	480	85.6	176	36.7	219	45.6	25	22	5	5	28	-
EJRA	38	3.8	1	2.6	24	63.2	1	8	2	-	2	-
MIEHET-MÄN	27	5.0	1	3.7	18	66.7	1	6	-	-	1	-
RAJMA-RAUMO	22	2.2	1	4.5	11	50.0	-	2	-	-	8	-
MIEHET-MÄN	8	1.5	1	12.5	5	62.5	-	-	-	-	2	-
MUJ-ANNAN	34	3.4	-	-	19	55.9	2	3	-	1	9	-
MIEHET-MÄN	21	3.9	-	-	14	66.7	2	2	-	1	2	-
TYÖPAIKKA KUNNAN ALUEELLA LIIKKUVA- ARBETSPLATSEN RÖRLIG INOM KOMMUNEN	32	3.2	4	12.5	-	-	3	2	8	-	15	-
MIEHET-MÄN	18	3.4	4	22.2	-	-	3	1	5	-	5	-
LAPPI	27	2.7	2	7.4	-	-	2	2	8	-	13	-
MIEHET-MÄN	14	2.6	2	14.3	-	-	2	1	5	-	4	-
MUJ-ANNAN	5	0.5	2	40.0	-	-	1	-	-	-	2	-
MIEHET-MÄN	4	0.7	2	50.0	-	-	1	-	-	-	1	-
TYÖPAIKKA KUNNAN ALUEELLA TUNTEMATON- ARBETSPLATSEN OKÄND INOM KOMMUNEN	1	0.1	-	-	-	-	1	-	-	-	-	-
MIEHET-MÄN	1	0.2	-	-	-	-	1	-	-	-	-	-
LAVIA												
YHTEENSÄ-INALLLES	1016	100.0	486	47.8	164	16.1	53	94	28	22	168	1
MIEHET-MÄN	507	100.0	257	50.7	95	18.7	48	36	14	6	51	-
LAVIA	957	94.2	484	50.6	149	15.6	49	84	21	22	148	-
MIEHET-MÄN	476	93.9	255	53.6	86	18.1	44	31	11	6	43	-
MUJ-ANNAN	59	5.8	2	3.4	15	25.4	4	10	7	-	20	1
MIEHET-MÄN	31	6.1	2	6.5	9	29.0	4	5	3	-	8	-
TYÖPAIKKA KUNNAN ALUEELLA LIIKKUVA- ARBETSPLATSEN RÖRLIG INOM KOMMUNEN	79	7.8	12	15.2	4	5.1	43	-	4	-	16	-
MIEHET-MÄN	62	12.2	9	14.5	4	6.5	41	-	4	-	4	-
LAVIA	75	7.4	11	14.7	4	5.3	41	-	4	-	15	-
MIEHET-MÄN	59	11.6	8	13.6	4	6.8	39	-	4	-	4	-
MUJ-ANNAN	4	0.4	1	25.0	-	-	2	-	-	-	1	-
MIEHET-MÄN	3	0.6	1	33.3	-	-	2	-	-	-	-	-
TYÖPAIKKA KUNNAN ALUEELLA TUNTEMATON- ARBETSPLATSEN OKÄND INOM KOMMUNEN	-	-	-	-	-	-	-	-	-	-	-	-
MIEHET-MÄN	-	-	-	-	-	-	-	-	-	-	-	-
LEMU												
YHTEENSÄ-INALLLES	225	100.0	155	68.9	11	4.9	5	9	8	7	30	-
MIEHET-MÄN	106	100.0	79	74.5	8	7.5	3	2	5	2	7	-
LEMU	206	91.6	151	73.3	5	4.4	4	8	6	7	21	-
MIEHET-MÄN	96	90.6	78	81.3	6	6.3	2	2	3	2	3	-
MUJ-ANNAN	19	8.4	4	21.1	2	10.5	1	1	2	-	9	-
MIEHET-MÄN	10	9.4	1	10.0	2	20.0	1	-	2	-	4	-
TYÖPAIKKA KUNNAN ALUEELLA LIIKKUVA- ARBETSPLATSEN RÖRLIG INOM KOMMUNEN	7	3.1	-	-	-	-	2	-	2	-	3	-
MIEHET-MÄN	5	4.7	-	-	-	-	2	-	2	-	1	-

(Jatk. — Forts. — Cont.) 3

Työpaikan sijainti Arbetsplatsens belägenhet	Ammatissa toimiva väestö Yrkesverksam befolkning		Elinkeino — Näringsgren									
			Maa- ja metsätalous Jord- och skogsbruk		Teollisuus Tillverkning		Raken- nustoi- minta Bygg- nads- verk- sam- het (5)	Kauppa Handel (6)	Lii- kenne Sam- färdsel (7)	Rahoi- tus- toi- minta Bank- verk- sam- het (8)	Yhteis- kunnalli- set pal- velukset Sam- hälls- tjänster (9)	Tunte- maton Okänd (0)
			Yhteensä Inalles	%	(1)	%						
LEMU												
MUU-ANNAN MIEHET-MÄN	7	3.1	-	-	-	-	2	-	2	-	3	-
	5	4.7	-	-	-	-	2	-	2	-	1	-
TYÖPAIKKA KUNNAN ALUEELLA TUNTEMATON- ARBETSPLATSEN OKÄND INOM KOMMUNEN												
MIEHET-MÄN	-	-	-	-	-	-	-	-	-	-	-	-
LIETJ												
YHTEENSÄ-INALLES												
MIEHET-MÄN	2507	100.0	562	22.4	810	32.3	175	217	65	64	606	8
	1243	100.0	306	24.6	498	40.1	154	68	39	22	150	6
LIETO												
MIEHET-MÄN	1719	68.6	542	31.5	334	19.4	117	155	44	50	476	1
	781	62.8	300	38.4	189	24.2	99	47	23	16	106	1
KAARINA-S:t KARINS												
MIEHET-MÄN	80	3.2	1	1.3	57	71.3	3	5	1	2	11	-
	28	2.3	1	3.6	20	71.4	3	1	1	-	2	-
PAIMIO-PEHAR												
MIEHET-MÄN	28	1.1	2	7.1	17	60.7	2	3	-	-	2	2
	17	1.4	1	5.9	11	64.7	2	1	-	-	-	2
PIIKKIÖ-PIKIS												
MIEHET-MÄN	31	1.2	-	-	23	74.2	2	3	2	-	1	-
	17	1.4	-	-	14	82.4	1	-	1	-	1	-
TARVASJOKI												
MIEHET-MÄN	27	1.1	-	-	12	44.4	-	3	1	-	11	-
	13	1.0	-	-	10	76.9	-	-	-	-	3	-
TURKU-ÅBO												
MIEHET-MÄN	492	19.6	6	1.2	321	65.2	36	38	9	8	73	1
	302	24.3	1	0.3	214	70.9	34	14	6	4	28	1
MUU-ANNAN												
MIEHET-MÄN	130	5.2	11	8.5	46	35.4	15	10	8	4	32	4
	85	6.8	3	3.5	40	47.1	15	5	8	2	10	2
TYÖPAIKKA KUNNAN ALUEELLA LIIKKUVA- ARBETSPLATSEN RÖRLIG INOM KOMMUNEN												
MIEHET-MÄN	156	6.2	3	1.9	8	5.1	76	8	19	1	41	-
	124	10.0	2	1.6	7	5.6	74	6	17	-	18	-
LIETO												
MIEHET-MÄN	117	4.7	2	1.7	2	1.7	55	6	14	-	38	-
	90	7.2	2	2.2	1	1.1	54	5	12	-	16	-
MUU-ANNAN												
MIEHET-MÄN	39	1.6	1	2.6	6	15.4	21	2	5	1	3	-
	34	2.7	-	-	6	17.6	20	1	5	-	2	-
TYÖPAIKKA KUNNAN ALUEELLA TUNTEMATON- ARBETSPLATSEN OKÄND INOM KOMMUNEN												
MIEHET-MÄN	4	0.2	-	-	-	-	2	-	-	-	-	2
	3	0.2	-	-	-	-	2	-	-	-	-	1
LOJIMAAN KUNTA												
LOJIMAA KOMMUN												
YHTEENSÄ-INALLES												
MIEHET-MÄN	2226	100.0	1146	51.5	517	23.2	95	84	34	43	302	5
	1271	100.0	627	49.3	435	34.2	87	30	13	15	61	3
LOJIMAAN KUNTA												
LOJIMAA KOMMUN												
MIEHET-MÄN	1869	84.0	1134	60.7	279	14.9	68	72	29	41	246	-
	1008	79.3	622	61.7	230	22.8	61	26	12	14	43	-
ALASTARO												
MIEHET-MÄN	61	2.7	1	1.6	43	70.5	4	1	2	1	6	3
	44	3.5	-	-	37	84.1	4	-	-	-	2	1
LOJIMAA												
MIEHET-MÄN	169	7.6	7	4.1	110	65.1	12	7	2	1	30	-
	123	5.7	3	2.4	97	78.9	11	2	-	1	9	-
MELLILÄ												
MIEHET-MÄN	30	1.3	-	-	27	90.0	1	1	-	-	1	-
	24	1.9	-	-	21	87.5	1	1	-	-	1	-
YPÄJÄ												
MIEHET-MÄN	44	2.0	1	2.3	36	81.8	1	-	-	-	5	1
	35	2.8	1	2.9	31	88.6	1	-	-	-	1	1
MUU-ANNAN												
MIEHET-MÄN	53	2.4	3	5.7	22	41.5	9	3	1	-	14	1
	37	2.9	1	2.7	19	51.4	9	1	1	-	5	1
TYÖPAIKKA KUNNAN ALUEELLA LIIKKUVA- ARBETSPLATSEN RÖRLIG INOM KOMMUNEN												
MIEHET-MÄN	70	3.1	14	20.0	1	1.4	19	-	11	4	21	-
	43	3.4	8	18.6	1	2.3	19	-	11	2	2	-
LOJIMAAN KUNTA												
LOJIMAA KOMMUN												
MIEHET-MÄN	61	2.7	14	23.0	-	-	14	-	11	4	18	-
	37	2.9	8	21.6	-	-	14	-	11	2	2	-
MUU-ANNAN												
MIEHET-MÄN	9	0.4	-	-	1	11.1	5	-	-	-	3	-
	6	0.5	-	-	1	16.7	5	-	-	-	-	-

(Jatk. — Forts. — Cont.) 3

Työpaikan sijainti Arbetsplatsens belägenhet	Ammattissa toimiva väestö Yrkesverksam befolkning		Elinkeino — Näringgren									
	Yhteensä Inalles	%	Maa- ja metsätalous Jord- och skogsbruk		Teollisuus Tillverkning		Raken- nustoi- minta Bygg- nads- verk- sam- het	Kauppa Handel	Li- kenne Sam- färdsel	Rahoi- tus- toi- minta Bank- verk- sam- het	Yhteis- kunnalli- set pal- velukset Sam- hälls- tjänster	Tunte- maton Okänd
Asuinalue ja sukupuoli Boningsort och kön			(1)	%	(2-4)	%	(5)	(6)	(7)	(8)	(9)	(10)
LCIMAAN KUNTA LCIMAA KOMMUN												
TYÖPAIKKA KUNNAN ALUEELLA TUNTEMATON- ARBETSPLATSEN OKÄND INOM KOMMUNEN	2	0.1	-	-	-	-	-	-	-	-	-	2
MIHET-MÄN	2	0.2	-	-	-	-	-	-	-	-	-	2
LUVIA												
YHTEENSÄ-INALLES	803	100.0	235	29.3	287	35.7	37	60	21	22	140	1
MIHET-MÄN	444	100.0	147	33.1	155	43.5	35	21	7	7	31	1
LUVIA	705	87.8	230	32.6	232	32.9	28	52	20	16	127	-
MIHET-MÄN	366	82.4	142	38.8	146	39.9	27	17	7	3	24	-
PJRI-BJÖRNEBORG	52	6.5	3	5.8	30	57.7	5	3	-	6	5	-
MIHET-MÄN	40	9.0	3	7.5	25	62.5	4	1	-	4	3	-
MJJ-ANNAN	46	5.7	2	4.3	25	54.3	4	5	1	-	8	1
MIHET-MÄN	38	8.6	2	5.3	24	63.2	4	3	-	-	4	1
TYÖPAIKKA KUNNAN ALUEELLA LIIKKUVA- ARBETSPLATSEN RÖRLIG INOM KOMMUNEN	34	4.2	12	35.3	2	5.9	13	-	-	1	6	-
MIHET-MÄN	25	6.5	12	41.4	2	6.9	13	-	-	1	1	-
LUVIA	24	3.0	8	33.3	-	-	10	-	-	-	6	-
MIHET-MÄN	19	4.3	8	42.1	-	-	10	-	-	-	1	-
MJJ-ANNAN	10	1.2	4	40.0	2	20.0	3	-	-	1	-	-
MIHET-MÄN	10	2.3	4	40.0	2	20.0	3	-	-	1	-	-
TYÖPAIKKA KUNNAN ALUEELLA TUNTEMATON- ARBETSPLATSEN OKÄND INOM KOMMUNEN	-	-	-	-	-	-	-	-	-	-	-	-
MIHET-MÄN	-	-	-	-	-	-	-	-	-	-	-	-
MARTTILA												
YHTEENSÄ-INALLES	888	100.0	508	57.2	79	8.9	56	50	40	25	130	-
MIHET-MÄN	479	100.0	280	58.5	54	11.3	50	22	29	6	38	-
MARTTILA	821	92.5	504	61.4	67	8.2	50	41	35	22	102	-
MIHET-MÄN	441	52.1	277	62.8	47	10.7	44	17	27	5	24	-
KJSKI TL	21	2.4	-	-	6	28.6	1	1	2	2	9	-
MIHET-MÄN	9	1.9	-	-	4	44.4	1	-	1	1	2	-
MJJ-ANNAN	46	5.2	4	8.7	6	13.0	5	8	3	1	19	-
MIHET-MÄN	29	6.1	3	10.3	3	10.3	5	5	1	-	12	-
TYÖPAIKKA KUNNAN ALUEELLA LIIKKUVA- ARBETSPLATSEN RÖRLIG INOM KOMMUNEN	34	3.8	8	23.5	1	2.9	8	1	5	-	11	-
MIHET-MÄN	24	5.0	6	25.0	1	4.2	7	1	5	-	4	-
MARTTILA	30	3.4	7	23.3	1	3.3	6	1	4	-	11	-
MIHET-MÄN	21	4.4	6	28.6	1	4.8	5	1	4	-	4	-
MJJ-ANNAN	4	0.5	1	25.0	-	-	2	-	1	-	-	-
MIHET-MÄN	3	0.6	-	-	-	-	2	-	1	-	-	-
TYÖPAIKKA KUNNAN ALUEELLA TUNTEMATON- ARBETSPLATSEN OKÄND INOM KOMMUNEN	-	-	-	-	-	-	-	-	-	-	-	-
MIHET-MÄN	-	-	-	-	-	-	-	-	-	-	-	-
MASKU												
YHTEENSÄ-INALLES	759	100.0	314	41.4	124	16.3	111	43	18	23	119	7
MIHET-MÄN	407	100.0	155	38.1	102	25.1	103	12	10	6	13	6
MASKU	530	69.8	269	50.8	64	12.1	32	34	12	19	99	1
MIHET-MÄN	241	59.2	137	56.8	45	18.7	27	10	5	6	10	1
MYNÄMÄKI	21	2.8	9	42.9	2	9.5	5	-	-	2	3	-
MIHET-MÄN	8	2.0	1	12.5	2	25.0	5	-	-	-	-	-
MJUSIAINEN	41	5.4	13	31.7	7	17.1	10	5	1	1	2	2
MIHET-MÄN	24	5.9	4	16.7	7	29.2	5	2	1	-	-	1
RAISIO-RESO	25	3.3	5	20.0	2	8.0	12	1	2	1	2	-
MIHET-MÄN	17	4.2	2	11.8	2	11.8	11	-	2	-	-	-
TJRKU-ÄBO	62	8.2	10	16.1	19	30.6	21	2	3	-	6	1
MIHET-MÄN	51	12.5	6	11.8	19	37.3	21	-	2	-	2	1
MJJ-ANNAN	80	10.5	8	10.0	30	37.5	31	1	-	-	7	3
MIHET-MÄN	66	16.2	5	7.6	27	40.9	30	-	-	-	1	3

(Jatk. — Forts. — Cont.) 3

Työpaikan sijainti Arbetsplatsens belägenhet	Ammatissa toimiva väestö Yrkesverksam befolkning		Elinkeino — Näringsgren									
	Yhteensä Inalles	%	Maa- ja metsätalous Jord- och skogsbruk		Teollisuus Tillverkning		Rakennus- toiminta Byggnads- verksamhet (5)	Kauppa Handel (6)	Liikenne Samfärdsel (7)	Rahoi- tus- toiminta Bank- verksamhet (8)	Yhteis- kunnalli- set pal- velukset Sam- hälls- tjänster (9)	Tunte- maton Okänd (0)
			(1)	%	(2—4)	%						
MASKU												
TYÖPAIKKA KUNNAN ALUEELLA LIIKKUVA- ARBETSPLATSEN RÖRLIG INOM KOMMUNEN	30	4.0	3	10.0	-	-	17	-	5	-	5	-
MIEHET-MÄN	20	4.9	2	10.0	-	-	17	-	1	-	-	-
MUU-ANNAN MIEHET-MÄN	30	4.0	3	10.0	-	-	17	-	5	-	5	-
MIEHET-MÄN	20	4.9	2	10.0	-	-	17	-	1	-	-	-
TYÖPAIKKA KUNNAN ALUEELLA TUNTEMATON- ARBETSPLATSEN OKÄND INOM KOMMUNEN	-	-	-	-	-	-	-	-	-	-	-	-
MIEHET-MÄN	-	-	-	-	-	-	-	-	-	-	-	-
MELLILÄ												
YHTEENSÄ-INALLES	549	100.0	293	53.4	120	21.9	26	35	11	16	46	2
MIEHET-MÄN	305	100.0	163	53.4	82	26.9	25	15	4	4	10	2
MELLILÄ	478	87.1	292	61.1	84	17.6	13	30	6	13	39	1
MIEHET-MÄN	255	83.6	163	63.9	52	20.4	12	13	3	4	7	1
LOIMAAN KUNTA LOIMAA KOMMUN	23	4.2	-	-	13	56.5	3	3	1	1	2	-
MIEHET-MÄN	15	4.9	-	-	11	73.3	3	-	-	-	1	-
MUU-ANNAN MIEHET-MÄN	48	8.7	1	2.1	23	47.9	10	2	4	2	5	1
MIEHET-MÄN	35	11.5	-	-	15	54.3	10	2	1	-	2	1
TYÖPAIKKA KUNNAN ALUEELLA LIIKKUVA- ARBETSPLATSEN RÖRLIG INOM KOMMUNEN	13	2.4	1	7.7	1	7.7	6	-	2	1	2	-
MIEHET-MÄN	10	3.3	-	-	1	10.0	6	-	1	1	1	-
MUU-ANNAN MIEHET-MÄN	13	2.4	1	7.7	1	7.7	6	-	2	1	2	-
MIEHET-MÄN	10	3.3	-	-	1	10.0	6	-	1	1	1	-
TYÖPAIKKA KUNNAN ALUEELLA TUNTEMATON- ARBETSPLATSEN OKÄND INOM KOMMUNEN	-	-	-	-	-	-	-	-	-	-	-	-
MIEHET-MÄN	-	-	-	-	-	-	-	-	-	-	-	-
MERIKARVIA												
YHTEENSÄ-INALLES	1511	100.0	442	29.3	411	27.2	145	140	45	28	300	-
MIEHET-MÄN	832	100.0	276	33.2	252	30.3	131	52	25	9	67	-
MERIKARVIA	1395	52.3	431	30.9	375	26.9	125	132	38	26	268	-
MIEHET-MÄN	746	85.7	266	35.7	221	29.6	112	48	19	8	72	-
PORI-BJÖRNEBORG MIEHET-MÄN	24	1.6	1	4.2	8	33.3	4	3	1	1	6	-
MIEHET-MÄN	16	1.9	-	-	7	43.8	4	1	1	-	3	-
SIIKAINEN	27	1.8	-	-	6	22.2	6	3	4	-	8	-
MIEHET-MÄN	20	2.4	-	-	5	25.0	6	2	3	-	4	-
MUU-ANNAN MIEHET-MÄN	65	4.3	10	15.4	22	33.8	10	2	2	1	18	-
MIEHET-MÄN	50	6.0	10	20.0	19	38.0	9	1	2	1	8	-
TYÖPAIKKA KUNNAN ALUEELLA LIIKKUVA- ARBETSPLATSEN RÖRLIG INOM KOMMUNEN	152	10.1	65	42.8	3	2.0	65	2	4	1	12	-
MIEHET-MÄN	138	16.6	63	45.7	3	2.2	61	2	4	1	4	-
MERIKARVIA	134	8.9	58	43.3	1	0.7	59	2	2	-	12	-
MIEHET-MÄN	121	14.5	57	47.1	1	0.8	55	2	2	-	4	-
MUU-ANNAN MIEHET-MÄN	18	1.2	7	38.9	2	11.1	6	-	2	1	-	-
MIEHET-MÄN	17	2.0	6	35.3	2	11.8	6	-	2	1	-	-
TYÖPAIKKA KUNNAN ALUEELLA TUNTEMATON- ARBETSPLATSEN OKÄND INOM KOMMUNEN	4	0.3	-	-	-	-	3	-	-	-	1	-
MIEHET-MÄN	3	0.4	-	-	-	-	3	-	-	-	-	-
MERIMASKU												
YHTEENSÄ-INALLES	202	100.0	146	72.3	3	1.5	5	10	9	8	20	1
MIEHET-MÄN	120	100.0	94	78.3	1	0.8	5	3	7	3	6	1
MERIMASKU	181	89.6	136	75.1	3	1.7	4	10	8	6	14	-
MIEHET-MÄN	106	88.3	85	80.2	1	0.9	4	3	6	2	5	-
MUU-ANNAN MIEHET-MÄN	21	10.4	10	47.6	-	-	1	-	1	2	6	1
MIEHET-MÄN	14	11.7	9	64.3	-	-	1	-	1	1	1	1
TYÖPAIKKA KUNNAN ALUEELLA LIIKKUVA- ARBETSPLATSEN RÖRLIG INOM KOMMUNEN	15	7.4	8	53.3	-	-	3	-	2	1	1	-
MIEHET-MÄN	13	10.8	8	61.5	-	-	3	-	1	1	-	-
MUU-ANNAN MIEHET-MÄN	15	7.4	8	53.3	-	-	3	-	2	1	1	-
MIEHET-MÄN	13	10.8	8	61.5	-	-	3	-	1	1	-	-

(Jatk. — Forts. — Cont.) 3

Työpaikan sijainti Arbetsplatsens belägenhet	Ammatissa toimiva väestö		Elinkeino — Näringsgren									
	Yrkesverksam befolkning		Maa- ja metsätalous Jord- och skogsbruk		Teollisuus Tillverkning		Rakennustoiminta Byggnadsverksamhet (5)	Kauppa Handel (6)	Liikenne Samfärdsel (7)	Rahotus- toiminta Bank- verksamhet (8)	Yhteiskunnalliset palvelukset Samhällstjänster (9)	Tuntematon Okänd (0)
	Yhteensä Inalles	%	(1)	%	(2—4)	%						
MERIMASKU												
TYÖPAIKKA KUNNAN ALUEELLA TUNTEMATON- ARBETSPLATSEN OKÄND INOM KOMMUNEN	1	0.5	1	100.0	-	-	-	-	-	-	-	-
MIHET-MÄN	1	0.8	1	100.0	-	-	-	-	-	-	-	-
MIETJINEN												
YHTEENSÄ-INALLLES	458	100.0	252	55.0	89	19.4	15	26	4	8	62	2
MIHET-MÄN	213	100.0	130	61.0	30	14.1	15	12	2	3	20	1
MIETOINEN	386	84.3	249	64.5	46	11.9	5	22	4	8	52	-
MIHET-MÄN	185	86.9	128	69.2	15	10.3	5	10	2	3	18	-
4YNÄMÄKI	40	8.7	1	2.5	25	62.5	4	3	-	-	5	2
MIHET-MÄN	11	5.2	-	-	5	45.5	4	1	-	-	-	1
4JJ-ANNAN	32	7.0	2	6.3	18	56.3	6	1	-	-	5	-
MIHET-MÄN	17	8.0	2	11.8	6	35.3	6	1	-	-	2	-
TYÖPAIKKA KUNNAN ALUEELLA LIIKKUVA- ARBETSPLATSEN RÖRLIG INOM KOMMUNEN	4	0.9	-	-	-	-	3	-	-	-	1	-
MIHET-MÄN	3	1.4	-	-	-	-	3	-	-	-	-	-
4JJ-ANNAN	4	0.9	-	-	-	-	3	-	-	-	1	-
MIHET-MÄN	3	1.4	-	-	-	-	3	-	-	-	-	-
TYÖPAIKKA KUNNAN ALUEELLA TUNTEMATON- ARBETSPLATSEN OKÄND INOM KOMMUNEN	-	-	-	-	-	-	-	-	-	-	-	-
MIHET-MÄN	-	-	-	-	-	-	-	-	-	-	-	-
MUHI JÄRVI												
YHTEENSÄ-INALLLES	931	100.0	467	50.2	86	9.2	88	81	22	27	157	3
MIHET-MÄN	512	100.0	278	54.3	57	11.1	81	33	11	5	45	2
MUHIJÄRVI	859	92.3	459	53.4	68	7.9	70	73	22	24	142	1
MIHET-MÄN	465	91.6	271	57.8	48	10.2	64	29	11	4	41	1
4JJ-ANNAN	72	7.7	8	11.1	18	25.0	18	8	-	3	15	2
MIHET-MÄN	43	8.4	7	16.3	9	20.9	17	4	-	1	4	1
TYÖPAIKKA KUNNAN ALUEELLA LIIKKUVA- ARBETSPLATSEN RÖRLIG INOM KOMMUNEN	87	9.3	32	36.8	3	3.4	28	1	10	-	13	-
MIHET-MÄN	70	13.7	28	40.0	3	4.3	28	1	8	-	2	-
MUHIJÄRVI	75	8.1	26	34.7	2	2.7	23	1	10	-	13	-
MIHET-MÄN	59	11.5	23	39.0	2	3.4	23	1	8	-	2	-
4JJ-ANNAN	12	1.3	6	50.0	1	8.3	5	-	-	-	-	-
MIHET-MÄN	11	2.1	5	45.5	1	9.1	5	-	-	-	-	-
TYÖPAIKKA KUNNAN ALUEELLA TUNTEMATON- ARBETSPLATSEN OKÄND INOM KOMMUNEN	1	0.1	-	-	-	-	-	-	-	-	-	1
MIHET-MÄN	1	0.2	-	-	-	-	-	-	-	-	-	1
MUJOLA												
YHTEENSÄ-INALLLES	375	100.0	138	36.8	96	25.6	14	51	7	7	60	2
MIHET-MÄN	225	100.0	80	35.6	79	35.1	13	28	1	3	20	1
MUUKLA	279	74.4	136	48.7	41	14.7	8	35	7	5	47	-
MIHET-MÄN	155	68.9	78	50.3	32	20.6	7	19	1	1	17	-
SALG	52	13.9	1	1.9	33	63.5	-	11	-	-	6	1
MIHET-MÄN	35	15.6	1	2.9	29	82.9	-	4	-	-	1	-
4JJ-ANNAN	44	11.7	1	2.3	22	50.0	6	5	-	2	7	1
MIHET-MÄN	35	15.6	1	2.9	18	51.4	6	5	-	2	2	1
TYÖPAIKKA KUNNAN ALUEELLA LIIKKUVA- ARBETSPLATSEN RÖRLIG INOM KOMMUNEN	8	2.1	1	12.5	1	12.5	2	-	1	-	3	-
MIHET-MÄN	6	2.7	1	16.7	1	16.7	2	-	-	-	2	-
4JJ-ANNAN	8	2.1	1	12.5	1	12.5	2	-	1	-	3	-
MIHET-MÄN	6	2.7	1	16.7	1	16.7	2	-	-	-	2	-
TYÖPAIKKA KUNNAN ALUEELLA TUNTEMATON- ARBETSPLATSEN OKÄND INOM KOMMUNEN	1	0.3	-	-	-	-	-	-	-	-	-	1
MIHET-MÄN	-	-	-	-	-	-	-	-	-	-	-	-
PYNÄMÄKI												
YHTEENSÄ-INALLLES	2172	100.0	708	32.6	380	17.5	310	231	84	59	396	4
MIHET-MÄN	1182	100.0	386	32.7	242	20.5	250	80	59	12	111	2
4YNÄMÄKI	1883	86.7	694	36.9	288	15.3	238	205	70	58	330	-
MIHET-MÄN	995	84.2	379	38.1	180	18.1	220	68	47	12	89	-

(Jatk. — Forts. — Cont.) 3

Työpaikan sijainti Arbetsplatsens belägenhet	Ammattissa toimiva väestö		Elinkeino — Näringsgren									
	Yrkesverksam befolkning		Maa- ja metsätalous Jord- och skogsbruk		Teollisuus Tillverkning		Raken- nustoi- minta Bygg- nads- verk- sam- het	Kauppa Handel	Li- kenne Sam- färdsel	Rahoi- tus- toi- minta Bank- verk- sam- het	Yhteis- kunnalli- set pal- velukset Sam- hälls- tjänster	Tunte- maton Okänd
	Yhteensä Inalles	%	(1)	%	(2—4)	%	(5)	(6)	(7)	(8)	(9)	(0)
MYNÄMÄKI												
MIETOINEN MIEHET-MÄN	65	3.0	2	3.1	25	38.5	4	17	7	-	10	-
	40	3.4	-	-	20	50.0	4	9	6	-	1	-
NOUSIAINEN MIEHET-MÄN	29	1.3	2	6.9	14	48.3	5	1	2	-	5	-
	17	1.4	2	11.8	7	41.2	5	-	2	-	1	-
RAISIO-RESO MIEHET-MÄN	20	0.9	-	-	7	35.0	3	1	-	-	6	3
	9	0.8	-	-	4	44.4	3	-	-	-	1	1
TURKU-ÄBO MIEHET-MÄN	67	3.1	-	-	19	28.4	17	2	2	-	27	-
	40	3.4	-	-	9	22.5	17	-	2	-	12	-
VEHMAA MIEHET-MÄN	21	1.0	1	4.8	6	28.6	6	3	2	-	3	-
	15	1.3	-	-	5	33.3	6	2	1	-	1	-
MUU-ANNAN MIEHET-MÄN	87	4.0	9	10.3	21	24.1	37	2	1	1	15	1
	66	5.6	5	7.6	17	25.8	35	1	1	-	6	1
TYÖPAIKKA KUNNAN ALUEELLA LIIKKUVA- ARBETSPLATSEN RÖRLIG INOM KOMMUNEN	147	6.8	25	17.0	5	3.4	60	8	33	-	16	-
	128	10.8	25	19.5	5	3.9	59	7	28	-	4	-
MYNÄMÄKI MIEHET-MÄN	121	5.6	22	18.2	5	4.1	41	7	32	-	14	-
	104	8.8	22	21.2	5	4.8	40	7	27	-	3	-
MUU-ANNAN MIEHET-MÄN	26	1.2	3	11.5	-	-	19	1	1	-	2	-
	24	2.0	3	12.5	-	-	19	-	1	-	1	-
TYÖPAIKKA KUNNAN ALUEELLA TUNTEMATON- ARBETSPLATSEN OKÄND INOM KOMMUNEN	3	0.1	-	-	1	33.3	1	-	-	-	-	1
	3	0.3	-	-	1	33.3	1	-	-	-	-	1
NAKKILA												
YHTEENSÄ-INALLS MIEHET-MÄN	2145	100.0	403	18.8	991	46.2	158	180	45	51	314	3
	1243	100.0	221	17.8	696	56.0	150	66	21	15	73	1
NAKKILA MIEHET-MÄN	1673	78.0	399	23.8	672	40.2	95	146	42	44	274	1
	870	70.0	218	25.1	427	49.1	87	45	19	14	60	-
HARJAVALTA MIEHET-MÄN	104	4.8	-	-	77	74.0	12	9	-	1	5	-
	83	6.7	-	-	68	81.9	12	3	-	-	-	-
KIUKAINEN MIEHET-MÄN	31	1.4	-	-	25	80.6	-	1	-	2	2	1
	17	1.4	-	-	16	94.1	-	1	-	-	-	-
PORI-BJÖRNEBORG MIEHET-MÄN	162	7.6	-	-	101	62.3	30	13	1	2	15	-
	128	10.3	-	-	83	64.8	30	9	1	-	5	-
JLVILA-ULVSBY MIEHET-MÄN	86	4.0	2	2.3	61	70.9	2	8	1	1	11	-
	68	5.5	1	1.5	51	75.0	2	6	1	1	6	-
MUU-ANNAN MIEHET-MÄN	89	4.1	2	2.2	55	61.8	19	3	1	1	7	1
	77	6.2	2	2.6	51	66.2	19	2	-	-	2	1
TYÖPAIKKA KUNNAN ALUEELLA LIIKKUVA- ARBETSPLATSEN RÖRLIG INOM KOMMUNEN	79	3.7	14	17.7	4	5.1	28	-	11	-	22	-
	57	4.6	10	17.5	1	1.8	28	-	11	-	7	-
NAKKILA MIEHET-MÄN	61	2.8	12	19.7	3	4.9	16	-	10	-	20	-
	42	3.4	8	19.0	1	2.4	16	-	10	-	7	-
MUU-ANNAN MIEHET-MÄN	18	0.8	2	11.1	1	5.6	12	-	1	-	2	-
	15	1.2	2	13.3	-	-	12	-	1	-	-	-
TYÖPAIKKA KUNNAN ALUEELLA TUNTEMATON- ARBETSPLATSEN OKÄND INOM KOMMUNEN	1	0.0	-	-	-	-	1	-	-	-	-	-
	1	0.1	-	-	-	-	1	-	-	-	-	-
NAUVJ-NAGU												
YHTEENSÄ-INALLS MIEHET-MÄN	589	100.0	213	36.2	119	20.2	21	53	54	14	111	4
	320	100.0	146	45.6	57	17.8	19	18	38	4	37	1
NAJVO-NAGU MIEHET-MÄN	472	80.1	202	42.8	64	13.6	15	46	42	14	89	-
	260	81.3	137	52.7	35	13.5	14	17	30	4	23	-
PARAINEN-PARGAS MIEHET-MÄN	53	9.0	6	11.3	36	67.9	2	2	2	-	4	1
	17	5.3	4	23.5	9	52.9	2	-	1	-	1	-
TURKU-ÄBO MIEHET-MÄN	20	3.4	1	5.0	8	40.0	1	2	-	-	7	1
	12	3.8	1	8.3	6	50.0	1	-	-	-	3	1

(Jatk. — Forts. — Cont.) 3

Työpaikan sijainti Arbetsplatsens belägenhet	Ammatissa toimiva väestö Yrkesverksam befolkning		Elinkeino — Näringsgren									
			Maa- ja metsätalous Jord- och skogsbruk		Teollisuus Tillverkning		Raken- nustoi- minta Bygg- nads- verk- sam- het (5)	Kauppa Handel (6)	Lii- kenne Sam- färdsel (7)	Rahoi- tus- toi- minta Bank- verk- sam- het (8)	Yhteis- kunnalli- set pal- velukset Sam- hälls- tjänster (9)	Tunte- maton Okänd (0)
			(1)	%	(2-4)	%						
Asuinalue ja sukupuoli Boningsort och kön	Yhteensä Inalles	%	(1)	%	(2-4)	%	(5)	(6)	(7)	(8)	(9)	(0)
NAUVJ-NAGU												
4UU-ANNAN MIEHET-MÄN	44	7.5	4	9.1	11	25.0	3	3	10	-	11	2
	31	9.7	4	12.9	7	22.6	2	1	7	-	10	-
TYÖPAIKKA KUNNAN ALUEELLA LIIKKUVA- ARBETSPLATSEN RÖRLIG INOM KOMMUNEN MIEHET-MÄN	87	14.8	47	54.0	1	1.1	13	-	21	-	5	-
	71	22.2	35	49.3	-	-	13	-	21	-	2	-
NAUVJ-NAGU MIEHET-MÄN	82	13.9	46	56.1	-	-	13	-	19	-	4	-
	67	20.9	34	50.7	-	-	13	-	19	-	1	-
4UU-ANNAN MIEHET-MÄN	5	0.8	1	20.0	1	20.0	-	-	2	-	1	-
	4	1.3	1	25.0	-	-	-	-	2	-	1	-
TYÖPAIKKA KUNNAN ALUEELLA TUNTEMATON- ARBETSPLATSEN OKÄND INOM KOMMUNEN MIEHET-MÄN	2	0.3	-	-	-	-	-	-	-	-	-	2
	1	0.3	-	-	-	-	-	-	-	-	-	1
NOORMARKKU-NORRMARK												
YHTEENSÄ-INALLLES MIEHET-MÄN	1590	100.0	356	22.4	575	36.2	74	131	36	38	374	6
	786	100.0	203	25.8	340	43.3	64	38	22	15	99	5
NOORMARKKU-NORRMARK MIEHET-MÄN	1247	78.4	335	26.9	377	30.2	59	105	32	34	305	-
	569	72.4	188	33.0	195	34.3	49	25	22	13	77	-
POMARKKU-PÄMARK MIEHET-MÄN	36	2.3	4	11.1	18	50.0	-	2	-	-	12	-
	20	2.5	4	20.0	12	60.0	-	-	-	-	4	-
PJRI-BJÖRNEBORG MIEHET-MÄN	227	14.3	12	5.3	134	59.0	14	19	3	2	42	1
	138	17.6	6	4.3	96	69.6	14	10	-	1	10	1
4JU-ANNAN MIEHET-MÄN	80	5.0	5	6.3	46	57.5	1	5	1	2	15	5
	59	7.5	5	8.5	37	62.7	1	3	-	1	8	4
TYÖPAIKKA KUNNAN ALUEELLA LIIKKUVA- ARBETSPLATSEN RÖRLIG INOM KOMMUNEN MIEHET-MÄN	83	5.2	50	60.2	3	3.6	12	2	13	-	3	-
	79	10.1	48	60.8	3	3.8	12	2	13	-	1	-
NOORMARKKU-NORRMARK MIEHET-MÄN	70	4.4	41	58.6	2	2.9	11	-	13	-	3	-
	66	8.4	39	59.1	2	3.0	11	-	13	-	1	-
4UU-ANNAN MIEHET-MÄN	13	0.8	9	69.2	1	7.7	1	2	-	-	-	-
	13	1.7	9	69.2	1	7.7	1	2	-	-	-	-
TYÖPAIKKA KUNNAN ALUEELLA TUNTEMATON- ARBETSPLATSEN OKÄND INOM KOMMUNEN MIEHET-MÄN	1	0.1	-	-	-	-	-	-	-	-	1	-
	-	-	-	-	-	-	-	-	-	-	-	-
NUUSIAINEN												
YHTEENSÄ-INALLLES MIEHET-MÄN	986	100.0	471	47.8	93	9.4	48	73	28	22	247	4
	458	100.0	250	54.6	52	11.4	45	21	15	4	64	3
NUUSIAINEN MIEHET-MÄN	840	85.2	460	54.8	75	8.9	28	58	21	19	178	1
	375	81.9	243	64.8	37	9.9	26	14	13	4	37	1
MASKU MIEHET-MÄN	26	2.6	-	-	2	7.7	2	3	1	-	17	1
	12	2.6	-	-	1	8.3	2	1	1	-	6	1
TYNÄMÄKI MIEHET-MÄN	22	2.2	3	13.6	4	18.2	3	5	-	-	6	1
	14	3.1	2	14.3	2	14.3	3	3	-	-	3	1
TJRKU-ÄBO MIEHET-MÄN	51	5.2	-	-	7	13.7	8	3	3	1	29	-
	31	6.8	-	-	7	22.6	8	2	2	-	12	-
4JU-ANNAN MIEHET-MÄN	47	4.8	8	17.0	5	10.6	7	4	3	2	17	1
	26	5.7	5	19.2	5	19.2	6	1	3	-	6	-
TYÖPAIKKA KUNNAN ALUEELLA LIIKKUVA- ARBETSPLATSEN RÖRLIG INOM KOMMUNEN MIEHET-MÄN	29	2.9	3	10.3	3	10.3	11	1	2	-	8	1
	22	4.8	2	9.1	3	13.6	11	1	2	-	2	1
4UU-ANNAN MIEHET-MÄN	29	2.9	3	10.3	3	10.3	11	1	2	-	8	1
	22	4.8	2	9.1	3	13.6	11	1	2	-	2	1
TYÖPAIKKA KUNNAN ALUEELLA TUNTEMATON- ARBETSPLATSEN OKÄND INOM KOMMUNEN MIEHET-MÄN	-	-	-	-	-	-	-	-	-	-	-	-
	-	-	-	-	-	-	-	-	-	-	-	-
CRIPÄÄ												
YHTEENSÄ-INALLLES MIEHET-MÄN	608	100.0	215	35.4	125	20.6	47	97	33	18	69	4
	382	100.0	164	42.9	88	23.0	46	39	26	3	15	1

(Jatk. — Forts. — Cont.) 3

Työpaikan sijainti Arbetsplatsens belägenhet	Ammatissa toimiva väestö Yrkesverksam befolkning		Elinkeino — Näringsgren									
			Maa- ja metsätalous Jord- och skogsbruk		Teollisuus Tillverkning		Raken- nustoi- minta Bygg- nads- verk- sam- het (5)	Kauppa Handel (6)	Li- kenne Sam- färdsel (7)	Rahoi- tus- toi- minta Bank- verk- sam- het (8)	Yhteis- kunnalli- set pal- velukset Sam- hälls- tjänster (9)	Tunte- maton Okänd (0)
			Yhteensä Inalles	%	(1)	%						
CRIPÄÄ												
ORIPÄÄ	491	80.8	208	42.4	66	13.4	33	78	27	17	61	1
MIEHET-MÄN	305	79.8	161	52.8	42	13.8	32	34	21	3	12	-
ALASTARO	25	4.1	2	8.0	10	40.0	1	8	1	-	3	-
MIEHET-MÄN	15	3.9	2	13.3	8	53.3	1	2	1	-	1	-
LOJMAAN KUNTA LOJMAA KOMMUN	23	3.8	1	4.3	6	26.1	4	4	4	1	2	1
MIEHET-MÄN	11	2.9	1	9.1	1	9.1	4	1	3	-	-	1
MUU-ANNAN	69	11.3	4	5.8	43	62.3	9	7	1	-	3	2
MIEHET-MÄN	51	13.4	-	-	37	72.5	9	2	1	-	2	-
TYÖPAIKKA KUNNAN ALUEELLA LIIKKUVA- ARBETSPLATSEN RÖRLIG INOM KOMMUNEN	32	5.3	3	9.4	2	6.3	11	1	11	-	4	-
MIEHET-MÄN	29	7.6	3	10.3	2	6.9	11	1	11	-	1	-
JRIPÄÄ	23	3.8	1	4.3	2	8.7	6	1	10	-	3	-
MIEHET-MÄN	20	5.2	1	5.0	2	10.0	6	1	10	-	-	-
MUU-ANNAN	9	1.5	2	22.2	-	-	5	-	1	-	1	-
MIEHET-MÄN	9	2.4	2	22.2	-	-	5	-	1	-	1	-
TYÖPAIKKA KUNNAN ALUEELLA TUNTEMATON- ARBETSPLATSEN OKÄND INOM KOMMUNEN	2	0.3	-	-	-	-	1	-	-	-	-	1
MIEHET-MÄN	1	0.3	-	-	-	-	1	-	-	-	-	-
PAIMIO-PEMAR												
YHTEENSÄ-INALLS	3253	100.0	614	18.9	650	20.0	329	322	54	93	1188	3
MIEHET-MÄN	1462	100.0	350	23.9	448	30.6	266	115	19	31	233	-
PAIMIO-PEMAR	2656	81.6	593	22.3	510	19.2	184	269	48	63	968	1
MIEHET-MÄN	1129	77.2	339	30.0	337	29.8	133	89	15	27	165	-
HALIKKO	29	0.9	2	6.9	6	20.7	7	5	1	1	7	-
MIEHET-MÄN	15	1.0	2	13.3	5	33.3	6	1	-	1	-	-
KAARINA-S:T KARINS	43	1.3	3	7.0	7	16.3	9	5	1	1	17	-
MIEHET-MÄN	26	1.8	2	7.7	5	19.2	9	3	1	1	5	-
PIIKKIÖ-PIKIS	76	2.3	3	3.9	24	31.6	14	10	3	3	19	-
MIEHET-MÄN	33	2.3	2	6.1	14	42.4	12	-	2	-	3	-
SALO	26	0.8	-	-	5	19.2	10	-	1	-	10	-
MIEHET-MÄN	18	1.2	-	-	4	22.2	8	-	1	-	5	-
SAJVO-SAGU	26	0.8	2	7.7	5	19.2	-	6	-	-	13	-
MIEHET-MÄN	10	0.7	1	10.0	3	30.0	-	3	-	-	3	-
TARVASJOKI	21	0.6	-	-	16	76.2	-	-	-	-	5	-
MIEHET-MÄN	14	1.0	-	-	13	52.9	-	-	-	-	1	-
TURKU-ÅBO	169	5.2	4	2.4	24	14.2	25	16	-	2	98	-
MIEHET-MÄN	78	5.3	1	1.3	20	25.6	23	13	-	-	21	-
MUU-ANNAN	207	6.4	7	3.4	53	25.6	80	11	-	3	51	2
MIEHET-MÄN	139	9.5	3	2.2	47	33.8	75	6	-	2	6	-
TYÖPAIKKA KUNNAN ALUEELLA LIIKKUVA- ARBETSPLATSEN RÖRLIG INOM KOMMUNEN	164	5.0	17	10.4	15	9.1	66	4	13	-	49	-
MIEHET-MÄN	121	8.3	14	11.6	12	9.9	66	2	5	-	22	-
PAIMIO-PEMAR	127	3.9	13	10.2	8	6.3	43	4	12	-	47	-
MIEHET-MÄN	87	6.0	11	12.6	5	5.7	43	2	5	-	21	-
MUU-ANNAN	37	1.1	4	10.8	7	18.9	23	-	1	-	2	-
MIEHET-MÄN	34	2.3	3	8.8	7	20.6	23	-	-	-	1	-
TYÖPAIKKA KUNNAN ALUEELLA TUNTEMATON- ARBETSPLATSEN OKÄND INOM KOMMUNEN	4	0.1	-	-	-	-	1	-	-	-	1	2
MIEHET-MÄN	1	0.1	-	-	-	-	1	-	-	-	-	-
PERNIÖ-BJÄRNÄ												
YHTEENSÄ-INALLS	2417	100.0	718	29.7	761	31.5	104	209	69	64	488	4
MIEHET-MÄN	1358	100.0	434	32.0	567	41.8	98	73	22	21	142	1
PERNIÖ-BJÄRNÄ	2161	89.4	657	32.3	648	30.0	85	189	62	60	420	-
MIEHET-MÄN	1199	88.3	417	34.8	474	39.5	80	66	20	20	122	-
HALIKKO	21	0.9	1	4.8	14	66.7	3	-	-	-	3	-
MIEHET-MÄN	18	1.3	1	5.6	13	72.2	3	-	-	-	1	-

(Jatk. — Forts. — Cont.) 3

Työpaikan sijainti Arbetsplatsens belägenhet Asuinalue ja sukupuoli Boningsort och kön	Ammatissa toimiva väestö Yrkesverksam befolkning		Elinkeino — Näringsgren									
	Yhteensä Inalles	%	Maa- ja metsätalous Jord- och skogsbruk		Teollisuus Tillverkning		Raken- nustoi- minta Bygg- nads- verk- sam- het (5)	Kauppa Handel (6)	Lii- kenne Sam- färdsel (7)	Rahoi- tus- toi- minta Bank- verk- sam- het (8)	Yhteis- kunnalli- set pal- velukset Sam- hälls- tjänster (9)	Tunte- maton Okänd (0)
			(1)	%	(2-4)	%						
PERNIJ-BJÄRNÄ												
SALG MIEHET-MÄN	108	4.5	4	3.7	58	53.7	7	8	1	2	26	2
MIEHET-MÄN	76	5.6	4	5.3	51	67.1	7	4	-	-	10	-
JÄRKI SALO-FINBY MIEHET-MÄN	31	1.3	2	6.5	8	25.8	-	3	2	-	16	-
MIEHET-MÄN	10	0.7	2	20.0	4	40.0	-	-	1	-	3	-
MJU-ANNAN MIEHET-MÄN	96	4.0	14	14.6	33	34.4	9	9	4	2	23	2
MIEHET-MÄN	55	4.1	10	18.2	25	45.5	8	3	1	1	6	1
TYÖPAIKKA KUNNAN ALUEELLA LIIKKUVA- ARBETSPLATSEN RÖRLIG INOM KOMMUNEN MIEHET-MÄN	211	8.7	66	31.3	13	6.2	62	5	24	2	39	-
MIEHET-MÄN	158	11.6	60	38.0	13	8.2	59	5	8	2	11	-
PERNIJ-BJÄRNÄ MIEHET-MÄN	186	7.7	55	29.6	13	7.0	55	5	22	2	34	-
MIEHET-MÄN	139	10.2	49	35.3	13	9.4	53	5	7	2	10	-
4UJ-ANNAN MIEHET-MÄN	25	1.0	11	44.0	-	-	7	-	2	-	5	-
MIEHET-MÄN	19	1.4	11	57.9	-	-	6	-	1	-	1	-
TYÖPAIKKA KUNNAN ALUEELLA TUNTEMATON- ARBETSPLATSEN OKÄND INOM KOMMUNEN MIEHET-MÄN	7	0.3	-	-	-	-	3	1	-	-	2	1
MIEHET-MÄN	5	0.4	-	-	-	-	3	1	-	-	1	-
PERTTELI												
YHTEENSÄ-INALLES MIEHET-MÄN	1124	100.0	401	35.7	446	39.7	36	67	18	19	131	6
MIEHET-MÄN	603	100.0	228	37.8	261	43.3	35	32	9	8	25	5
PERTTELI MIEHET-MÄN	865	77.0	390	45.1	247	28.6	27	55	17	14	113	2
MIEHET-MÄN	441	73.1	220	49.9	132	29.9	26	27	8	4	22	2
HALIKKO MIEHET-MÄN	34	3.0	1	2.9	23	67.6	3	2	-	-	3	2
MIEHET-MÄN	19	3.2	-	-	12	63.2	3	2	-	-	1	1
KIIKALA MIEHET-MÄN	21	1.9	2	9.5	14	66.7	2	1	-	-	-	2
MIEHET-MÄN	18	3.0	2	11.1	12	66.7	2	-	-	-	-	2
SALG MIEHET-MÄN	157	14.0	5	3.2	131	83.4	2	6	1	3	9	-
MIEHET-MÄN	92	15.3	4	4.3	80	87.0	2	2	1	2	1	-
4UJ-ANNAN MIEHET-MÄN	47	4.2	3	6.4	31	66.0	2	3	-	2	6	-
MIEHET-MÄN	33	5.5	2	6.1	25	75.8	2	1	-	2	1	-
TYÖPAIKKA KUNNAN ALUEELLA LIIKKUVA- ARBETSPLATSEN RÖRLIG INOM KOMMUNEN MIEHET-MÄN	29	2.6	6	20.7	1	3.4	13	-	-	-	7	2
MIEHET-MÄN	20	3.3	3	15.0	1	5.0	13	-	-	-	1	2
PERTTELI MIEHET-MÄN	23	2.0	4	17.4	-	-	12	-	-	-	5	2
MIEHET-MÄN	16	2.7	2	12.5	-	-	12	-	-	-	-	2
4UJ-ANNAN MIEHET-MÄN	6	0.5	2	33.3	1	16.7	1	-	-	-	2	-
MIEHET-MÄN	4	0.7	1	25.0	1	25.0	1	-	-	-	1	-
TYÖPAIKKA KUNNAN ALUEELLA TUNTEMATON- ARBETSPLATSEN OKÄND INOM KOMMUNEN MIEHET-MÄN	-	-	-	-	-	-	-	-	-	-	-	-
MIEHET-MÄN	-	-	-	-	-	-	-	-	-	-	-	-
PIIKKIÖ-PIKIS												
YHTEENSÄ-INALLES MIEHET-MÄN	1679	100.0	259	15.4	621	37.0	67	220	58	39	410	5
MIEHET-MÄN	906	100.0	161	17.8	393	43.4	62	119	36	10	122	3
PIIKKIÖ-PIKIS MIEHET-MÄN	1137	67.7	246	21.6	326	28.7	43	131	51	34	305	1
MIEHET-MÄN	575	63.9	153	26.4	197	34.0	38	57	34	9	91	-
KAARINA-S:T KARINS MIEHET-MÄN	99	5.9	3	3.0	58	58.6	8	14	2	-	14	-
MIEHET-MÄN	63	7.0	3	4.8	40	63.5	8	9	1	-	2	-
LIETO MIEHET-MÄN	24	1.4	-	-	11	45.8	1	2	-	-	7	3
MIEHET-MÄN	15	1.7	-	-	9	60.0	1	1	-	-	1	3
PAIMIO-PEHAR MIEHET-MÄN	87	5.2	-	-	55	63.2	3	19	2	1	7	-
MIEHET-MÄN	56	6.2	-	-	35	62.5	3	16	-	-	2	-
TJRKU-ÄBO MIEHET-MÄN	241	14.4	4	1.7	129	53.5	9	40	3	4	52	-
MIEHET-MÄN	138	15.2	2	1.4	84	60.9	9	27	1	1	14	-
4UJ-ANNAN MIEHET-MÄN	91	5.4	6	6.6	42	46.2	3	14	-	-	25	1
MIEHET-MÄN	55	6.1	3	5.5	28	50.9	3	9	-	-	12	-
TYÖPAIKKA KUNNAN ALUEELLA LIIKKUVA- ARBETSPLATSEN RÖRLIG INOM KOMMUNEN MIEHET-MÄN	72	4.3	6	8.3	5	6.9	15	1	15	1	25	-
MIEHET-MÄN	53	5.8	5	9.4	3	5.7	15	1	12	-	13	-

(Jatk. — Forts. — Cont.) 3

Työpaikan sijainti Arbetsplatsens belägenhet	Ammattissa toimiva väestö Yrkesverksam befolkning		Elinkeino — Näringgren									
			Maa- ja metsätalous Jord- och skogsbruk		Teollisuus Tillverkning		Raken- nustoi- minta Bygg- nads- verk- sam- het (5)	Kauppa Handel (6)	Lii- kenne Sam- färdsel (7)	Rahoi- tus- toi- minta Bank- verk- sam- het (8)	Yhteis- kunnalli- set pal- velukset Sam- hälls- tjänster (9)	Tunte- maton Okänd (0)
			Yhteensä Inalles	%	(1)	%						
PIIKKIÖ-PIKIS												
PIIKKIÖ-PIKIS	53	3.2	6	11.3	1	1.9	10	1	13	1	21	-
MIEHET-MÄN	42	4.6	5	11.9	1	2.4	10	1	12	-	13	-
MUU-ANNAN	19	1.1	-	-	4	21.1	9	-	2	-	4	-
MIEHET-MÄN	11	1.2	-	-	2	18.2	9	-	-	-	-	-
TYÖPAIKKA KUNNAN ALUEELLA TUNTEMATON- ARBETSPLATSEN OKÄND INOM KOMMUNEN	1	0.1	-	-	1	100.0	-	-	-	-	-	-
MIEHET-MÄN	1	0.1	-	-	1	100.0	-	-	-	-	-	-
POMARKKU-PÄMARK												
YHTEENSÄ-INALLES	957	100.0	274	28.6	358	37.4	45	75	22	20	157	6
MIEHET-MÄN	478	100.0	148	31.0	195	40.8	45	26	6	3	52	3
POMARKKU-PÄMARK	872	91.1	274	31.4	307	35.2	39	67	21	19	145	-
MIEHET-MÄN	429	89.7	148	34.5	162	37.6	39	23	6	3	48	-
KANKAANPÄÄ	24	2.5	-	-	15	79.2	2	1	-	-	2	-
MIEHET-MÄN	18	3.8	-	-	14	77.8	2	1	-	-	1	-
NOORMARKKU-NORMARK	20	2.1	-	-	15	75.0	1	1	1	1	1	-
MIEHET-MÄN	6	1.3	-	-	5	83.3	1	-	-	-	-	-
MUU-ANNAN	41	4.3	-	-	17	41.5	3	6	-	-	9	6
MIEHET-MÄN	25	5.2	-	-	14	56.0	3	2	-	-	3	3
TYÖPAIKKA KUNNAN ALUEELLA LIIKKUVA- ARBETSPLATSEN RÖRLIG INOM KOMMUNEN	49	5.1	19	38.8	1	2.0	11	-	7	-	11	-
MIEHET-MÄN	36	7.5	17	47.2	1	2.8	11	-	5	-	2	-
POMARKKU-PÄMARK	47	4.9	19	40.4	-	-	10	-	7	-	11	-
MIEHET-MÄN	34	7.1	17	50.0	-	-	10	-	5	-	2	-
MUU-ANNAN	2	0.2	-	-	1	50.0	1	-	-	-	-	-
MIEHET-MÄN	2	0.4	-	-	1	50.0	1	-	-	-	-	-
TYÖPAIKKA KUNNAN ALUEELLA TUNTEMATON- ARBETSPLATSEN OKÄND INOM KOMMUNEN	-	-	-	-	-	-	-	-	-	-	-	-
MIEHET-MÄN	-	-	-	-	-	-	-	-	-	-	-	-
PUNKALAI DUN												
YHTEENSÄ-INALLES	1723	100.0	814	47.2	329	19.1	57	143	29	43	306	2
MIEHET-MÄN	869	100.0	461	53.0	167	19.2	56	60	8	11	104	2
PUNKALAI DUN	1657	96.2	804	48.5	305	18.4	52	139	27	42	287	1
MIEHET-MÄN	830	95.5	451	54.3	153	18.4	51	59	7	11	97	1
MUU-ANNAN	66	3.8	10	15.2	24	36.4	5	4	2	1	19	1
MIEHET-MÄN	39	4.5	10	25.6	14	35.9	5	1	1	-	7	1
TYÖPAIKKA KUNNAN ALUEELLA LIIKKUVA- ARBETSPLATSEN RÖRLIG INOM KOMMUNEN	56	3.3	14	25.0	-	-	17	-	2	-	23	-
MIEHET-MÄN	41	4.7	11	26.8	-	-	17	-	1	-	12	-
PUNKALAI DUN	50	2.9	11	22.0	-	-	14	-	2	-	23	-
MIEHET-MÄN	35	4.0	8	22.9	-	-	14	-	1	-	12	-
MUU-ANNAN	6	0.3	3	50.0	-	-	3	-	-	-	-	-
MIEHET-MÄN	6	0.7	3	50.0	-	-	3	-	-	-	-	-
TYÖPAIKKA KUNNAN ALUEELLA TUNTEMATON- ARBETSPLATSEN OKÄND INOM KOMMUNEN	1	0.1	-	-	-	-	-	-	-	-	-	1
MIEHET-MÄN	1	0.1	-	-	-	-	-	-	-	-	-	1
PYHÄRANTA												
YHTEENSÄ-INALLES	523	100.0	236	45.1	111	21.2	20	39	30	13	70	4
MIEHET-MÄN	276	100.0	127	46.0	71	25.7	19	11	21	4	20	3
PYHÄRANTA	459	87.8	226	49.2	83	18.1	11	36	28	12	63	-
MIEHET-MÄN	233	84.4	117	50.2	53	22.7	11	11	21	4	16	-
MUU-ANNAN	64	12.2	10	15.6	28	43.8	9	3	2	1	7	4
MIEHET-MÄN	43	15.6	10	23.3	18	41.9	8	-	-	-	4	3
TYÖPAIKKA KUNNAN ALUEELLA LIIKKUVA- ARBETSPLATSEN RÖRLIG INOM KOMMUNEN	36	6.9	9	25.0	-	-	11	-	15	-	1	-
MIEHET-MÄN	34	12.3	8	23.5	-	-	11	-	14	-	1	-
PYHÄRANTA	29	5.5	5	17.2	-	-	10	-	14	-	-	-
MIEHET-MÄN	28	10.1	4	14.3	-	-	10	-	14	-	-	-

(Jatk. — Forts. — Cont.) 3

Työpaikan sijainti Arbetsplatsens belägenhet	Ammattissa toimiva väestö Yrkesverksam befolkning		Elinkeino — Näringsgren									
	Yhteensä Inalles	%	Maa- ja metsätalous Jord- och skogsbruk		Teollisuus Tillverknig		Raken- nustoi- minta Bygg- nads- verk- sam- het	Kauppa Handel	Lii- kenne Sam- färdsel	Rahoi- tus- toi- minta Bank- verk- sam- het	Yhteis- kunnalli- set pal- velukset Sam- hälls- tjänster	Tunte- maton Okänd
			(1)	%	(2-4)	%						
PYHÄRANTA												
MUJ-ANNAN MIEHET-MÄN	7	1.3	4	57.1	-	-	1	-	1	-	1	-
MIEHET-MÄN	6	2.2	4	66.7	-	-	1	-	-	-	1	-
TYÖPAIKKA KUNNAN ALUEELLA TUNTEMATON- ARBETSPLATSEN OKÄND INOM KOMMUNEN MIEHET-MÄN	-	-	-	-	-	-	-	-	-	-	-	-
PÖYTYÄ												
YHTEENSÄ-INALLLES MIEHET-MÄN	1415	100.0	732	51.7	279	19.7	53	74	22	31	223	1
MIEHET-MÄN	734	100.0	395	53.8	191	26.0	48	27	7	12	53	1
PÖYTYÄ MIEHET-MÄN	1221	86.3	726	59.5	159	13.0	39	69	16	28	184	-
MIEHET-MÄN	600	81.7	390	65.0	96	16.0	35	25	3	11	40	-
AJRA MIEHET-MÄN	24	1.7	-	-	9	37.5	3	-	3	1	8	-
MIEHET-MÄN	10	1.4	-	-	5	50.0	3	-	1	-	1	-
TJRKU-ÄBO MIEHET-MÄN	53	3.7	-	-	43	81.1	-	2	1	-	6	1
MIEHET-MÄN	43	5.9	-	-	37	86.0	-	1	1	-	3	1
MUJ-ANNAN MIEHET-MÄN	117	8.3	6	5.1	66	56.1	11	3	2	2	25	-
MIEHET-MÄN	81	11.0	5	6.2	53	65.4	10	1	2	1	9	-
TYÖPAIKKA KUNNAN ALUEELLA LIIKKUVA- ARBETSPLATSEN RÖRLIG INOM KOMMUNEN MIEHET-MÄN	54	3.8	18	33.3	1	1.9	14	1	12	-	8	-
MIEHET-MÄN	38	5.2	16	42.1	1	2.6	14	1	5	-	1	-
PÖYTYÄ MIEHET-MÄN	39	2.8	15	38.5	1	2.6	8	1	7	-	7	-
MIEHET-MÄN	25	3.4	13	52.0	1	4.0	8	1	1	-	1	-
MUJ-ANNAN MIEHET-MÄN	15	1.1	3	20.0	-	-	6	-	5	-	1	-
MIEHET-MÄN	13	1.8	3	23.1	-	-	6	-	4	-	-	-
TYÖPAIKKA KUNNAN ALUEELLA TUNTEMATON- ARBETSPLATSEN OKÄND INOM KOMMUNEN MIEHET-MÄN	3	0.2	-	-	1	33.3	2	-	-	-	-	-
MIEHET-MÄN	2	0.3	-	-	-	-	2	-	-	-	-	-
RAUMAN MLK-RAUMO LK												
YHTEENSÄ-INALLLES MIEHET-MÄN	1087	100.0	248	22.8	252	23.2	59	73	47	35	370	3
MIEHET-MÄN	557	100.0	127	22.8	215	38.6	50	33	25	23	83	1
RAJMAN MLK-RAUMO LK MIEHET-MÄN	749	68.9	246	32.8	111	14.8	30	54	28	16	264	-
MIEHET-MÄN	334	60.0	127	38.0	85	26.6	22	22	14	8	52	-
LAPPI MIEHET-MÄN	23	2.1	-	-	12	52.2	1	2	1	-	7	-
MIEHET-MÄN	16	2.9	-	-	12	75.0	1	1	1	-	1	-
RAUMA-RAUMC MIEHET-MÄN	253	23.3	1	0.4	92	36.4	20	15	15	19	88	3
MIEHET-MÄN	156	28.0	-	-	79	50.6	19	9	9	15	24	1
MUJ-ANNAN MIEHET-MÄN	62	5.7	1	1.6	37	59.7	8	2	3	-	11	-
MIEHET-MÄN	51	9.2	-	-	35	68.6	8	1	1	-	6	-
TYÖPAIKKA KUNNAN ALUEELLA LIIKKUVA- ARBETSPLATSEN RÖRLIG INOM KOMMUNEN MIEHET-MÄN	79	7.3	5	6.3	5	6.3	27	1	13	1	27	-
MIEHET-MÄN	49	8.8	5	10.2	5	10.2	24	-	8	1	6	-
RAJMAN MLK-RAUMO LK MIEHET-MÄN	64	5.9	5	7.8	5	7.8	16	1	13	-	24	-
MIEHET-MÄN	36	6.5	5	13.9	5	13.9	13	-	8	-	5	-
MUJ-ANNAN MIEHET-MÄN	15	1.4	-	-	-	-	11	-	-	1	3	-
MIEHET-MÄN	13	2.3	-	-	-	-	11	-	-	1	1	-
TYÖPAIKKA KUNNAN ALUEELLA TUNTEMATON- ARBETSPLATSEN OKÄND INOM KOMMUNEN MIEHET-MÄN	-	-	-	-	-	-	-	-	-	-	-	-
MIEHET-MÄN	-	-	-	-	-	-	-	-	-	-	-	-
RUSKI												
YHTEENSÄ-INALLLES MIEHET-MÄN	492	100.0	133	27.0	207	42.1	26	27	6	18	72	3
MIEHET-MÄN	289	100.0	75	26.0	157	54.3	25	9	-	5	16	2
RUSKI MIEHET-MÄN	294	59.8	131	44.6	63	21.4	6	19	6	15	54	-
MIEHET-MÄN	132	45.7	73	55.3	35	26.5	5	6	-	4	9	-
TJRKU-ÄBO MIEHET-MÄN	107	21.7	-	-	75	70.1	15	4	-	1	11	1
MIEHET-MÄN	85	29.4	-	-	63	74.1	15	2	-	-	4	1
MUJ-ANNAN MIEHET-MÄN	91	18.5	2	2.2	69	75.8	5	4	-	2	7	2
MIEHET-MÄN	72	24.9	2	2.8	59	81.9	5	1	-	1	3	1
TYÖPAIKKA KUNNAN ALUEELLA LIIKKUVA- ARBETSPLATSEN RÖRLIG INOM KOMMUNEN MIEHET-MÄN	17	3.5	-	-	1	5.9	9	-	-	-	7	-
MIEHET-MÄN	10	3.5	-	-	1	10.0	9	-	-	-	-	-

(Jatk. — Forts. — Cont.) 3

Työpaikan sijainti Arbetsplatsens belägenhet	Ammattissa toimiva väestö		Elinkeino — Näringsgren									
	Yrkesverksam befolkning		Maa- ja metsätalous		Teollisuus		Raken- nustoi- minta Bygg- nads- verk- sam- het	Kauppa Handel	Lii- kenne Sam- färdsel	Rahoi- tus- toi- minta Bank- verk- sam- het	Yhteis- kunnalli- set pal- velukset	Tunte- maton Okänd
	Yhteensä Inalles	%	(1)	%	(2—4)	%						
RUSKO												
AJU-ANNAN MIEHET-MÄN	17	3.5	-	-	1	5.9	9	-	-	-	7	-
	10	3.5	-	-	1	10.0	9	-	-	-	-	-
TYÖPAIKKA KUNNAN ALUEELLA TUNTEMATON- ARBETSPLATSEN OKÄND INOM KOMMUNEN	3	0.6	-	-	-	-	1	-	-	-	-	2
MIEHET-MÄN	2	0.7	-	-	-	-	1	-	-	-	-	1
RYMÄTYYLÄ-RIMITO												
YHTEENSÄ-INALLES MIEHET-MÄN	728	100.0	343	47.1	203	27.9	15	44	33	24	66	-
	378	100.0	195	51.6	111	29.4	14	15	24	8	11	-
RYMÄTYYLÄ-RIMITO MIEHET-MÄN	631	86.7	339	53.7	134	21.2	11	41	31	15	60	-
	327	86.5	191	58.4	74	22.6	11	15	23	3	10	-
NAANTALI-NÄDENDAL MIEHET-MÄN	37	5.1	1	2.7	26	70.3	-	-	1	6	3	-
	14	3.7	1	7.1	10	71.4	-	-	-	3	-	-
TJRKU-ÄBO MIEHET-MÄN	21	2.9	1	4.8	14	66.7	2	2	-	2	-	-
	17	4.5	1	5.9	12	70.6	2	-	-	2	-	-
AJU-ANNAN MIEHET-MÄN	39	5.4	2	5.1	29	74.4	2	1	1	1	3	-
	20	5.3	2	10.0	15	75.0	1	-	1	-	1	-
TYÖPAIKKA KUNNAN ALUEELLA LIIKKUVA- ARBETSPLATSEN RÖRLIG INOM KOMMUNEN	42	5.8	15	35.7	2	4.8	9	2	6	2	6	-
MIEHET-MÄN	33	8.7	12	36.4	2	6.1	9	1	6	-	3	-
KYMÄTYYLÄ-RIMITO MIEHET-MÄN	37	5.1	13	35.1	1	2.7	8	2	6	2	5	-
	28	7.4	10	35.7	1	3.6	8	1	6	-	2	-
AJU-ANNAN MIEHET-MÄN	5	0.7	2	40.0	1	20.0	1	-	-	-	1	-
	5	1.3	2	40.0	1	20.0	1	-	-	-	1	-
TYÖPAIKKA KUNNAN ALUEELLA TUNTEMATON- ARBETSPLATSEN OKÄND INOM KOMMUNEN	1	0.1	-	-	-	-	1	-	-	-	-	-
MIEHET-MÄN	1	0.3	-	-	-	-	1	-	-	-	-	-
SAUVJ-SAGU												
YHTEENSÄ-INALLES MIEHET-MÄN	887	100.0	530	59.8	114	12.9	6	65	18	30	124	-
	447	100.0	316	70.7	53	11.9	6	24	8	6	34	-
SAUVJ-SAGU MIEHET-MÄN	833	93.9	521	62.5	94	11.3	4	58	15	28	113	-
	419	93.7	310	74.0	44	10.5	4	21	6	5	29	-
PAIMIÖ-PEMAR MIEHET-MÄN	27	3.0	3	11.1	10	37.0	-	6	-	2	6	-
	12	2.7	2	16.7	3	25.0	-	3	-	1	3	-
AJU-ANNAN MIEHET-MÄN	27	3.0	6	22.2	10	37.0	2	1	3	-	5	-
	16	3.6	4	25.0	6	37.5	2	-	2	-	2	-
TYÖPAIKKA KUNNAN ALUEELLA LIIKKUVA- ARBETSPLATSEN RÖRLIG INOM KOMMUNEN	31	3.5	10	32.3	1	3.2	1	1	6	-	12	-
MIEHET-MÄN	23	5.1	10	43.5	1	4.3	1	1	5	-	5	-
SAUVJ-SAGU MIEHET-MÄN	26	2.9	8	30.8	1	3.8	-	1	5	-	11	-
	19	4.3	8	42.1	1	5.3	-	1	4	-	5	-
AJU-ANNAN MIEHET-MÄN	5	0.6	2	40.0	-	-	1	-	1	-	1	-
	4	0.9	2	50.0	-	-	1	-	1	-	-	-
TYÖPAIKKA KUNNAN ALUEELLA TUNTEMATON- ARBETSPLATSEN OKÄND INOM KOMMUNEN	-	-	-	-	-	-	-	-	-	-	-	-
MIEHET-MÄN	-	-	-	-	-	-	-	-	-	-	-	-
SIIKAINEN												
YHTEENSÄ-INALLES MIEHET-MÄN	878	100.0	456	51.9	145	16.5	34	46	19	19	157	2
	454	100.0	263	57.9	85	18.7	33	13	11	3	45	1
SIIKAINEN MIEHET-MÄN	822	93.6	455	55.4	126	15.3	27	41	18	18	137	-
	424	93.4	262	61.8	72	17.0	27	12	10	3	38	-
AJU-ANNAN MIEHET-MÄN	56	6.4	1	1.8	19	33.9	7	5	1	1	20	2
	30	6.6	1	3.3	13	43.3	6	1	1	-	7	1
TYÖPAIKKA KUNNAN ALUEELLA LIIKKUVA- ARBETSPLATSEN RÖRLIG INOM KOMMUNEN	57	6.5	23	40.4	1	1.8	16	2	3	-	12	-
MIEHET-MÄN	46	10.1	22	47.8	1	2.2	16	2	3	-	2	-
SIIKAINEN MIEHET-MÄN	54	6.2	22	40.7	1	1.9	15	2	2	-	12	-
	43	9.5	21	48.8	1	2.3	15	2	2	-	2	-

(Jatk. — Forts. — Cont.) 3

Työpaikan sijainti Arbetsplatsens belägenhet	Ammatissa toimiva väestö		Elinkeino — Näringsgren									
	Yrkesverksam befolkning		Maa- ja metsätalous		Teollisuus		Raken- nustoi- minta Byggnads- verk- sam- het	Kauppa Handel	Lii- kenne Sam- färdsel	Rahoi- tus- toi- minta Bank- verk- sam- het	Yhteis- kunnalli- set pal- velukset	Tunte- maton Okänd
	Yhteensä Inalles	%	(1)	%	(2—4)	%						
SIIKAINEN												
MJJ-ANNAN MIEHET-MÄN	3	0.3	1	33.3	-	-	1	-	1	-	-	-
	3	0.7	1	33.3	-	-	1	-	1	-	-	-
TYÖPAIKKA KUNNAN ALUEELLA TUNTEMATON- ARBETSPLATSEN OKÄND INOM KOMMUNEN MIEHET-MÄN	-	-	-	-	-	-	-	-	-	-	-	-
SUODENNIEMI												
YHTEENSÄ-INALLES MIEHET-MÄN	579	100.0	397	68.6	29	5.0	16	34	7	13	83	-
	286	100.0	221	77.3	21	7.3	15	11	2	5	11	-
SJODENNIEMI MIEHET-MÄN	542	53.6	394	72.7	26	4.8	14	25	6	13	64	-
	277	56.9	220	79.4	18	6.5	13	10	2	5	9	-
UJ-ANNAN MIEHET-MÄN	37	6.4	3	8.1	3	8.1	2	9	1	-	19	-
	9	3.1	1	11.1	3	33.3	2	1	-	-	2	-
TYÖPAIKKA KUNNAN ALUEELLA LIIKKUVA- ARBETSPLATSEN RÖRLIG INOM KOMMUNEN MIEHET-MÄN	37	6.4	14	37.8	2	5.4	13	1	-	1	6	-
	28	9.8	12	42.9	1	3.6	13	-	-	1	1	-
SJODENNIEMI MIEHET-MÄN	32	5.5	12	37.5	2	6.3	12	-	-	1	5	-
	26	9.1	11	42.3	1	3.8	12	-	-	1	1	-
UJ-ANNAN MIEHET-MÄN	5	0.9	2	40.0	-	-	1	1	-	-	1	-
	2	0.7	1	50.0	-	-	1	-	-	-	-	-
TYÖPAIKKA KUNNAN ALUEELLA TUNTEMATON- ARBETSPLATSEN OKÄND INOM KOMMUNEN MIEHET-MÄN	-	-	-	-	-	-	-	-	-	-	-	-
SUOMUSJÄRVI												
YHTEENSÄ-INALLES MIEHET-MÄN	537	100.0	193	35.9	100	18.6	23	107	14	13	83	4
	241	100.0	116	48.1	50	20.7	21	32	4	3	13	2
SJOMUSJÄRVI MIEHET-MÄN	444	82.7	187	42.1	73	16.4	16	77	12	10	65	4
	208	86.3	112	53.8	40	19.2	14	26	3	2	9	2
KIIKALA MIEHET-MÄN	26	4.8	2	7.7	11	42.3	1	5	-	1	6	-
	9	3.7	2	22.2	4	44.4	1	-	-	1	1	-
SALO MIEHET-MÄN	30	5.6	1	3.3	9	30.0	3	11	1	-	5	-
	9	3.7	-	-	2	22.2	3	3	-	-	1	-
UJ-ANNAN MIEHET-MÄN	37	6.9	3	8.1	7	18.9	3	14	1	2	7	-
	15	6.2	2	13.3	4	26.7	3	3	1	-	2	-
TYÖPAIKKA KUNNAN ALUEELLA LIIKKUVA- ARBETSPLATSEN RÖRLIG INOM KOMMUNEN MIEHET-MÄN	39	7.3	14	35.9	-	-	13	-	2	-	10	-
	30	12.4	14	46.7	-	-	12	-	2	-	2	-
SJOMUSJÄRVI MIEHET-MÄN	30	5.6	10	33.3	-	-	11	-	1	-	8	-
	22	5.1	10	45.5	-	-	10	-	1	-	1	-
UJ-ANNAN MIEHET-MÄN	9	1.7	4	44.4	-	-	2	-	1	-	2	-
	8	3.3	4	50.0	-	-	2	-	1	-	1	-
TYÖPAIKKA KUNNAN ALUEELLA TUNTEMATON- ARBETSPLATSEN OKÄND INOM KOMMUNEN MIEHET-MÄN	-	-	-	-	-	-	-	-	-	-	-	-
SÄKYLÄ												
YHTEENSÄ-INALLES MIEHET-MÄN	2615	100.0	293	11.2	1087	41.6	148	225	61	43	756	2
	1346	100.0	166	12.3	668	49.6	117	63	36	12	282	2
SÄKYLÄ MIEHET-MÄN	2080	79.5	290	13.9	792	38.1	111	187	46	36	618	-
	1049	77.9	163	15.5	486	46.3	84	50	23	12	231	-
EJRA MIEHET-MÄN	117	4.5	-	-	96	82.1	4	3	3	1	10	-
	54	4.0	-	-	45	83.3	3	-	3	-	3	-
KYLIÖ-KJULO MIEHET-MÄN	270	10.3	1	0.4	136	50.4	20	19	7	4	83	-
	141	10.5	1	0.7	50	63.8	17	4	6	-	23	-
VAMPULA MIEHET-MÄN	20	0.8	-	-	17	85.0	1	-	1	-	1	-
	17	1.3	-	-	14	82.4	1	-	1	-	1	-
VLÄNE MIEHET-MÄN	29	1.1	-	-	14	48.3	4	4	2	-	5	-
	16	1.2	-	-	8	50.0	4	1	1	-	2	-
UJ-ANNAN MIEHET-MÄN	99	3.8	2	2.0	32	32.3	8	12	2	2	39	2
	69	5.1	2	2.9	25	36.2	8	8	2	-	22	2

(Jatk. — Forts. — Cont.) 3

Työpaikan sijainti Arbetsplatsens belägenhet	Ammatissa toimiva väestö		Elinkeino — Näringsgren									
	Yrkesverksam befolkning		Maa- ja metsätalous		Teollisuus		Raken- nustoi- minta Byggnads- verk- sam- het	Kauppa Handel	Lii- kenne Sam- färdsel	Rahoi- tus- toi- minta Bank- verk- sam- het	Yhteis- kunnalli- set pal- velukset	Tunte- maton Okänd
	Yhteensä Inalles	%	(1)	%	(2—4)	%						
SÄKYLÄ												
TYÖPAIKKA KUNNAN ALUEELLA LIIKKUVA- ARBETSPLATSEN RÖRLIG INOM KOMMUNEN	113	4.3	29	25.7	1	0.9	43	1	19	1	19	-
MIEHET-MÄN	87	6.5	29	33.3	1	1.1	43	1	9	1	3	-
SÄKYLÄ	97	3.7	28	28.9	-	-	35	1	15	1	17	-
MIEHET-MÄN	74	5.5	28	37.8	-	-	35	1	6	1	3	-
MJU-ANNAN	16	0.6	1	6.3	1	6.3	8	-	4	-	2	-
MIEHET-MÄN	13	1.0	1	7.7	1	7.7	8	-	3	-	-	-
TYÖPAIKKA KUNNAN ALUEELLA TUNTEMATON- ARBETSPLATSEN OKÄND INOM KOMMUNEN	2	0.1	-	-	-	-	-	-	-	-	1	1
MIEHET-MÄN	1	0.1	-	-	-	-	-	-	-	-	-	1
SÄRKISALO-FINBY												
YHTEENSÄ-INALLES	333	100.0	96	28.8	157	47.1	5	23	6	7	39	-
MIEHET-MÄN	207	100.0	61	29.5	125	60.4	5	3	1	3	9	-
SÄRKISALO-FINBY	299	85.8	93	31.1	133	44.5	4	18	6	7	38	-
MIEHET-MÄN	180	87.0	58	32.2	103	57.2	4	2	1	3	9	-
PERNIÖ-BJÄRNÄ	21	6.3	-	-	16	76.2	1	3	-	-	1	-
MIEHET-MÄN	15	7.2	-	-	14	93.3	1	-	-	-	-	-
MJU-ANNAN	13	3.9	3	23.1	8	61.5	-	2	-	-	-	-
MIEHET-MÄN	12	5.8	3	25.0	8	66.7	-	1	-	-	-	-
TYÖPAIKKA KUNNAN ALUEELLA LIIKKUVA- ARBETSPLATSEN RÖRLIG INOM KOMMUNEN	22	6.6	12	54.5	-	-	3	-	2	-	5	-
MIEHET-MÄN	14	6.8	10	71.4	-	-	3	-	-	-	1	-
MJU-ANNAN	22	6.6	12	54.5	-	-	3	-	2	-	5	-
MIEHET-MÄN	14	6.8	10	71.4	-	-	3	-	-	-	1	-
TYÖPAIKKA KUNNAN ALUEELLA TUNTEMATON- ARBETSPLATSEN OKÄND INOM KOMMUNEN	-	-	-	-	-	-	-	-	-	-	-	-
MIEHET-MÄN	-	-	-	-	-	-	-	-	-	-	-	-
TAIVASSALO-TÖVSALA												
YHTEENSÄ-INALLES	881	100.0	338	38.4	180	20.4	63	102	33	23	139	3
MIEHET-MÄN	498	100.0	187	37.6	133	26.7	59	45	24	6	43	1
TAIVASSALO-TÖVSALA	741	84.1	336	45.3	118	15.9	35	88	24	22	117	1
MIEHET-MÄN	391	78.5	185	47.3	81	20.7	33	37	16	6	33	-
JUSIKAUPUNKI-NYSTAD	30	3.4	-	-	9	30.0	13	1	-	-	7	-
MIEHET-MÄN	23	4.6	-	-	6	26.1	12	1	-	-	4	-
VEHMAA	48	5.4	-	-	33	68.8	6	3	2	-	3	1
MIEHET-MÄN	41	8.2	-	-	28	68.3	6	2	2	-	2	1
MJU-ANNAN	62	7.0	2	3.2	20	32.3	9	10	7	1	12	1
MIEHET-MÄN	43	8.6	2	4.7	18	41.9	8	5	6	-	4	-
TYÖPAIKKA KUNNAN ALUEELLA LIIKKUVA- ARBETSPLATSEN RÖRLIG INOM KOMMUNEN	66	7.5	25	37.9	15	22.7	16	-	9	-	1	-
MIEHET-MÄN	59	11.8	19	32.2	15	25.4	16	-	8	-	1	-
TAIVASSALO-TÖVSALA	44	5.0	25	56.8	2	4.5	9	-	7	-	1	-
MIEHET-MÄN	37	7.4	19	51.4	2	5.4	9	-	6	-	1	-
MJU-ANNAN	22	2.5	-	-	13	59.1	7	-	2	-	-	-
MIEHET-MÄN	22	4.4	-	-	13	59.1	7	-	2	-	-	-
TYÖPAIKKA KUNNAN ALUEELLA TUNTEMATON- ARBETSPLATSEN OKÄND INOM KOMMUNEN	-	-	-	-	-	-	-	-	-	-	-	-
MIEHET-MÄN	-	-	-	-	-	-	-	-	-	-	-	-
TARVASJOKI												
YHTEENSÄ-INALLES	630	100.0	301	47.8	199	31.6	12	36	6	18	56	2
MIEHET-MÄN	376	100.0	172	45.7	154	41.0	12	14	1	6	15	2
TARVASJOKI	525	83.3	298	56.8	122	23.2	10	22	5	14	53	1
MIEHET-MÄN	298	79.3	170	57.0	92	30.9	10	6	1	5	13	1
KARINAINEN	26	4.1	1	3.8	20	76.9	-	4	1	-	-	-
MIEHET-MÄN	20	5.3	1	5.0	17	85.0	-	2	-	-	-	-
MARTTILA	25	4.0	-	-	22	88.0	-	2	-	1	-	-
MIEHET-MÄN	19	5.1	-	-	19	100.0	-	-	-	-	-	-

(Jatk. — Forts. — Cont.) 3

Työpaikan sijainti Arbetsplatsens belägenhet	Ammatissa toimiva väestö		Elinkeino — Näringsgren									
	Yrkesverksam befolkning		Maa- ja metsätalous		Teollisuus		Raken- nustoi- minta Bygg- nads- verk- sam- het	Kauppa Handel	Lii- kenne Sam- färdsel	Rahoi- tus- toi- minta Bank- verk- sam- het	Yhteis- kunnalli- set pal- velukset	Tunte- maton Okänd
	Yhteensä Inalles	%	(1)	%	(2-4)	%						
TARVASJOKI												
MUU-ANNAN MIEHET-MÄN	54	8.6	2	3.7	35	64.8	2	8	-	3	3	1
	39	10.4	1	2.6	26	66.7	2	6	-	1	2	1
TYÖPAIKKA KUNNAN ALUEELLA LIIKKUVA- ARBETSPLATSEN RÖRLIG INOM KOMMUNEN	20	3.2	9	45.0	-	-	5	-	-	1	5	-
	16	4.3	9	56.3	-	-	5	-	-	1	1	-
AJU-ANNAN MIEHET-MÄN	20	3.2	9	45.0	-	-	5	-	-	1	5	-
	16	4.3	9	56.3	-	-	5	-	-	1	1	-
TYÖPAIKKA KUNNAN ALUEELLA TUNTEMATON- ARBETSPLATSEN OKÄND INOM KOMMUNEN	1	0.2	-	-	-	-	-	-	-	-	-	1
	1	0.3	-	-	-	-	-	-	-	-	-	1
ULVILA-ULVSBY												
YHTEENSÄ-INALLES MIEHET-MÄN	2729	100.0	297	10.9	907	33.2	274	210	64	62	911	4
	1152	100.0	155	13.5	407	35.3	255	64	35	25	208	3
JLVILA-ULVSBY MIEHET-MÄN	1881	68.9	288	15.3	571	30.4	81	164	41	51	685	-
	686	59.5	148	21.6	225	33.4	65	48	16	20	160	-
HARJAVALTA MIEHET-MÄN	26	1.0	-	-	9	34.6	10	1	3	-	3	-
	18	1.6	-	-	3	16.7	10	-	3	-	2	-
HAKKILA MIEHET-MÄN	146	5.3	1	0.7	59	40.4	20	7	5	-	53	1
	58	5.0	-	-	21	36.2	20	1	5	-	10	1
PJÖRI-BJÖRNEBORG MIEHET-MÄN	570	20.9	5	0.9	243	42.6	136	29	13	11	133	-
	320	27.8	4	1.3	135	42.2	133	11	9	5	23	-
MUU-ANNAN MIEHET-MÄN	106	3.9	3	2.8	25	23.6	27	9	2	-	37	3
	70	6.1	3	4.3	19	27.1	27	4	2	-	13	2
TYÖPAIKKA KUNNAN ALUEELLA LIIKKUVA- ARBETSPLATSEN RÖRLIG INOM KOMMUNEN	134	4.9	10	7.5	2	1.5	49	1	8	1	63	-
	95	8.2	8	8.4	1	1.1	47	1	6	1	31	-
JLVILA-ULVSBY MIEHET-MÄN	117	4.3	9	7.7	1	0.9	37	1	8	1	60	-
	80	6.9	7	8.8	-	-	35	1	6	1	30	-
AJU-ANNAN MIEHET-MÄN	17	0.6	1	5.9	1	5.9	12	-	-	-	3	-
	15	1.3	1	6.7	1	6.7	12	-	-	-	1	-
TYÖPAIKKA KUNNAN ALUEELLA TUNTEMATON- ARBETSPLATSEN OKÄND INOM KOMMUNEN	6	0.2	-	-	-	-	3	-	1	-	-	2
	5	0.4	-	-	-	-	3	-	1	-	-	1
VAHTO												
YHTEENSÄ-INALLES MIEHET-MÄN	311	100.0	190	61.1	24	7.7	17	18	12	7	41	2
	163	100.0	97	59.5	24	14.7	17	7	9	3	6	-
VAHTO MIEHET-MÄN	282	50.7	185	65.6	16	5.7	9	16	12	6	37	1
	142	87.1	94	66.2	16	11.3	9	5	9	3	6	-
MUU-ANNAN MIEHET-MÄN	29	9.3	5	17.2	8	27.6	8	2	-	1	4	1
	21	12.9	3	14.3	8	38.1	8	2	-	-	-	-
TYÖPAIKKA KUNNAN ALUEELLA LIIKKUVA- ARBETSPLATSEN RÖRLIG INOM KOMMUNEN	13	4.2	2	15.4	1	7.7	8	-	-	-	2	-
	11	6.7	2	18.2	1	9.1	8	-	-	-	-	-
MUU-ANNAN MIEHET-MÄN	13	4.2	2	15.4	1	7.7	8	-	-	-	2	-
	11	6.7	2	18.2	1	9.1	8	-	-	-	-	-
TYÖPAIKKA KUNNAN ALUEELLA TUNTEMATON- ARBETSPLATSEN OKÄND INOM KOMMUNEN	-	-	-	-	-	-	-	-	-	-	-	-
	-	-	-	-	-	-	-	-	-	-	-	-
VAMPJLA												
YHTEENSÄ-INALLES MIEHET-MÄN	766	100.0	500	65.3	70	9.1	25	51	10	20	89	1
	383	100.0	280	73.1	36	9.4	24	15	1	5	22	-
VAMPJLA MIEHET-MÄN	724	54.5	455	68.4	59	8.1	24	44	8	19	75	-
	371	96.9	276	74.4	34	9.2	23	12	1	5	20	-
AJITTINEN MIEHET-MÄN	20	2.6	2	10.0	6	30.0	-	3	1	1	7	-
	5	1.3	2	40.0	1	20.0	-	2	-	-	-	-
AJU-ANNAN MIEHET-MÄN	22	2.9	3	13.6	5	22.7	1	4	1	-	7	1
	7	1.8	2	28.6	1	14.3	1	1	-	-	2	-

(Jatk. — Forts. — Cont.) 3

Työpaikan sijainti Arbetsplatsens belägenhet	Ammatissa toimiva väestö		Elinkeino — Näringsgren									
	Yrkesverksam befolkning		Maa- ja metsätalous		Teollisuus		Raken- nustoi- minta	Kauppa	Li- kenne	Rahoi- tus- toi- minta	Yhteis- kunnalli- set pal- velukset	Tunte- maton
Asuinalue ja sukupuoli Boningsort och kön	Yhteensä Inalles	%	(1)	%	(2—4)	%	(5)	(6)	(7)	(8)	(9)	(0)
VAMPJLA												
TYÖPAIKKA KUNNAN ALUEELLA LIIKKUVA- ARBETSPLATSEN RÖRLIG INOM KOMMUNEN	38	5.0	14	36.8	-	-	13	-	1	-	10	-
MIEHET-MÄN	32	8.4	13	40.6	-	-	13	-	1	-	5	-
VAMPJLA	34	4.4	12	35.3	-	-	12	-	1	-	9	-
MIEHET-MÄN	29	7.6	11	37.9	-	-	12	-	1	-	5	-
MUU-ANNAN	4	0.5	2	50.0	-	-	1	-	-	-	1	-
MIEHET-MÄN	3	0.8	2	66.7	-	-	1	-	-	-	-	-
TYÖPAIKKA KUNNAN ALUEELLA TUNTEMATON- ARBETSPLATSEN OKÄND INOM KOMMUNEN	-	-	-	-	-	-	-	-	-	-	-	-
MIEHET-MÄN	-	-	-	-	-	-	-	-	-	-	-	-
VEHMAA												
YHTEENSÄ-INALLES	1108	100.0	452	40.8	242	21.8	45	98	39	27	203	2
MIEHET-MÄN	580	100.0	253	43.6	167	28.8	45	36	26	5	47	1
VEHMAA	981	88.5	440	44.9	191	19.5	36	87	33	26	168	-
MIEHET-MÄN	502	86.6	242	48.2	128	25.5	36	33	20	5	38	-
JUSIKAUPUNKI-NYSTAD	38	3.4	5	13.2	17	44.7	1	3	2	-	10	-
MIEHET-MÄN	21	3.6	5	23.8	10	47.6	1	1	2	-	2	-
MUU-ANNAN	89	8.0	7	7.9	34	38.2	8	8	4	1	25	2
MIEHET-MÄN	57	9.8	6	10.5	29	50.9	8	2	4	-	7	1
TYÖPAIKKA KUNNAN ALUEELLA LIIKKUVA- ARBETSPLATSEN RÖRLIG INOM KOMMUNEN	65	5.9	14	21.5	2	3.1	28	1	12	-	8	-
MIEHET-MÄN	55	9.5	14	25.5	2	3.6	28	-	10	-	1	-
VEHMAA	49	4.4	5	10.2	1	2.0	24	1	11	-	7	-
MIEHET-MÄN	40	6.9	5	12.5	1	2.5	24	-	5	-	1	-
MUU-ANNAN	16	1.4	9	56.3	1	6.3	4	-	1	-	1	-
MIEHET-MÄN	15	2.6	9	60.0	1	6.7	4	-	1	-	-	-
TYÖPAIKKA KUNNAN ALUEELLA TUNTEMATON- ARBETSPLATSEN OKÄND INOM KOMMUNEN	1	0.1	-	-	-	-	1	-	-	-	-	-
MIEHET-MÄN	1	0.2	-	-	-	-	1	-	-	-	-	-
VELKJA												
YHTEENSÄ-INALLES	50	100.0	42	84.0	-	-	1	1	1	-	5	-
MIEHET-MÄN	27	100.0	24	88.9	-	-	1	1	-	-	1	-
VELKJA	49	98.0	42	85.7	-	-	-	1	1	-	5	-
MIEHET-MÄN	26	56.3	24	92.3	-	-	-	1	-	-	1	-
MUU-ANNAN	1	2.0	-	-	-	-	1	-	-	-	-	-
MIEHET-MÄN	1	3.7	-	-	-	-	1	-	-	-	-	-
TYÖPAIKKA KUNNAN ALUEELLA LIIKKUVA- ARBETSPLATSEN RÖRLIG INOM KOMMUNEN	9	18.0	8	88.9	-	-	-	-	-	-	1	-
MIEHET-MÄN	5	18.5	5	100.0	-	-	-	-	-	-	-	-
MUU-ANNAN	9	18.0	8	88.9	-	-	-	-	-	-	1	-
MIEHET-MÄN	5	18.5	5	100.0	-	-	-	-	-	-	-	-
TYÖPAIKKA KUNNAN ALUEELLA TUNTEMATON- ARBETSPLATSEN OKÄND INOM KOMMUNEN	-	-	-	-	-	-	-	-	-	-	-	-
MIEHET-MÄN	-	-	-	-	-	-	-	-	-	-	-	-
VILJAKKALA												
YHTEENSÄ-INALLES	454	100.0	295	65.0	46	10.1	21	29	13	7	42	1
MIEHET-MÄN	253	100.0	162	64.0	41	16.2	20	11	5	2	11	1
VILJAKKALA	429	94.5	250	67.6	34	7.9	20	26	13	7	38	1
MIEHET-MÄN	234	92.5	159	67.9	29	12.4	19	10	5	2	9	1
MUU-ANNAN	25	5.5	5	20.0	12	48.0	1	3	-	-	4	-
MIEHET-MÄN	19	7.5	3	15.8	12	63.2	1	1	-	-	2	-
TYÖPAIKKA KUNNAN ALUEELLA LIIKKUVA- ARBETSPLATSEN RÖRLIG INOM KOMMUNEN	30	6.6	9	30.0	4	13.3	8	-	4	-	4	1
MIEHET-MÄN	23	9.1	7	30.4	3	13.0	8	-	4	-	-	1
VILJAKKALA	28	6.2	8	28.6	3	10.7	8	-	4	-	4	1
MIEHET-MÄN	21	8.3	6	28.6	2	9.5	8	-	4	-	-	1
MUU-ANNAN	2	0.4	1	50.0	1	50.0	-	-	-	-	-	-
MIEHET-MÄN	2	0.8	1	50.0	1	50.0	-	-	-	-	-	-

(Jatk. — Forts. — Cont.) 3

Työpaikan sijainti Arbetsplatsens belägenhet	Ammatissa toimiva väestö		Elinkeino — Näringsgren									
	Yhteensä Inalles	%	Maa- ja metsätalous		Teollisuus		Raken- nustoi- minta Bygg- nads- verk- sam- het	Kauppa Handel	Liik- kenne Sam- färdsel	Rahoi- tus- toi- minta Bank- verk- sam- het	Yhteis- kunnalli- set pal- velukset	Tunte- maton Okänd
Asuinalue ja sukupuoli Boningsort och kön	(1)	%	(2—4)	%	(5)	(6)						

AHVENAN MAAN MAAKUNTA
LANDSKAPET ÅLAND

MAARIANHAMINA
MARIEHAMN

YHTEENSÄ-INALLS MIEHET-MÄN	4967	100.0	20	0.4	593	11.9	158	1269	654	456	1806	11
	2205	100.0	17	0.8	427	19.4	139	485	357	148	624	8
MAARIANHAMINA MARIEHAMN	3301	66.5	13	0.4	367	11.1	60	904	405	306	1245	1
	1351	61.3	10	0.7	259	19.2	53	320	216	101	351	1
ECKERÖ MIEHET-MÄN	60	1.2	-	-	13	21.7	6	10	3	6	22	-
	35	1.6	-	-	8	22.9	6	5	1	2	13	-
FINSTRÖM MIEHET-MÄN	211	4.2	2	0.9	17	8.1	13	57	23	22	77	-
	117	5.3	2	1.7	13	11.1	12	33	13	6	36	-
FÜGLÖ MIEHET-MÄN	21	0.4	-	-	-	-	-	5	-	3	13	-
	11	0.5	-	-	-	-	-	3	-	1	7	-
GETA MIEHET-MÄN	25	0.5	-	-	6	24.0	1	7	1	2	8	-
	14	0.6	-	-	6	42.9	1	2	1	-	4	-
HAMMARLAND MIEHET-MÄN	129	2.6	-	-	16	12.4	6	40	9	9	49	-
	53	2.4	-	-	11	20.8	4	17	3	2	16	-
HELSINKI-HELSINGFORS MIEHET-MÄN	43	0.9	-	-	2	4.7	-	8	25	-	8	-
	30	1.4	-	-	1	3.3	-	6	18	-	5	-
JOMALA MIEHET-MÄN	518	10.4	2	0.4	76	14.7	21	143	51	48	177	-
	241	10.9	2	0.8	54	22.4	21	67	21	13	63	-
LEMLAND MIEHET-MÄN	160	3.2	-	-	18	11.3	14	31	23	12	62	-
	77	3.5	-	-	12	15.6	11	12	11	4	27	-
LJMPARLAND MIEHET-MÄN	25	0.5	-	-	5	20.0	1	3	2	3	11	-
	10	0.5	-	-	3	30.0	1	1	1	1	3	-
SALTVIK MIEHET-MÄN	150	3.0	-	-	19	12.7	14	33	9	24	51	-
	65	2.9	-	-	14	21.5	10	10	3	5	23	-
SJÖND MIEHET-MÄN	80	1.6	-	-	11	13.8	8	10	6	15	30	-
	44	2.0	-	-	10	22.7	8	4	3	6	13	-
TJÄRKU-ÅBO MIEHET-MÄN	33	0.7	2	6.1	10	30.3	4	2	6	1	5	1
	24	1.1	2	8.3	10	41.7	4	2	3	-	3	-
AJU-ANNAN MIEHET-MÄN	211	4.2	1	0.5	33	15.6	10	16	89	5	48	9
	133	6.0	1	0.8	26	19.5	8	3	63	5	20	7
TYÖPAIKKA KUNNAN ALUEELLA LIIKKUVA- ARBETSPLATSEN RÖRLIG INOM KOMMUNEN	138	2.8	8	5.8	9	6.5	21	3	36	3	56	2
	101	4.6	8	7.9	4	4.0	21	1	33	3	29	2
MAARIANHAMINA MARIEHAMN	91	1.8	3	3.3	5	5.5	11	2	25	3	41	1
	60	2.7	3	5.0	-	-	11	1	23	3	18	1
AJU-ANNAN MIEHET-MÄN	47	0.9	5	10.6	4	8.5	10	1	11	-	15	1
	41	1.9	5	12.2	4	9.8	10	-	10	-	11	1
TYÖPAIKKA KUNNAN ALUEELLA TUNTEMATON- ARBETSPLATSEN OKÄND INOM KOMMUNEN	9	0.2	-	-	1	11.1	-	-	1	-	4	3
	4	0.2	-	-	1	25.0	-	-	-	-	1	2
BRÄNJJ												
YHTEENSÄ-INALLS MIEHET-MÄN	178	100.0	95	53.4	2	1.1	9	30	12	3	26	1
	100	100.0	54	54.0	-	-	9	13	9	1	13	1
BRÄNDÖ MIEHET-MÄN	164	92.1	95	57.9	2	1.2	3	28	11	3	22	-
	90	50.0	54	60.0	-	-	3	12	9	1	11	-
AJU-ANNAN MIEHET-MÄN	14	7.9	-	-	-	-	6	2	1	-	4	1
	10	10.0	-	-	-	-	6	1	-	-	2	1
TYÖPAIKKA KUNNAN ALUEELLA LIIKKUVA- ARBETSPLATSEN RÖRLIG INOM KOMMUNEN	15	8.4	-	-	-	-	2	1	5	-	7	-
	12	12.0	-	-	-	-	2	1	5	-	4	-
AJU-ANNAN MIEHET-MÄN	15	8.4	-	-	-	-	2	1	5	-	7	-
	12	12.0	-	-	-	-	2	1	5	-	4	-

(Jatk. — Forts. — Cont.) 3

Työpaikan sijainti Arbetsplatsens belägenhet	Ammatissa toimiva väestö		Elinkeino — Näringsgren									
	Yrkesverksam befolkning		Maa- ja metsätalous		Teollisuus		Raken- nustoi- minta Bygg- nads- verk- sam- het (5)	Kauppa Handel (6)	Lii- kenne Sam- färdsel (7)	Rahoi- tus- toi- minta Bank- verk- sam- het (8)	Yhteis- kunnalli- set pal- velukset Sam- hälls- tjänster (9)	Tunte- maton Okänd (0)
	Yhteensä Inalles	%	(1)	%	(2—4)	%						
BFÄNDJ												
TYÖPAIKKA KUNNAN ALUEELLA TUNTEMATON- ARBETSPLATSEN OKÄND INOM KOMMUNEN MIEHET-MÄN	1	0.6	-	-	-	-	-	-	-	1	-	-
ECKERJ												
YHTEENSÄ-INALLES MIEHET-MÄN	160	100.0	57	35.6	6	5.0	5	3.8	12	6	32	2
	80	100.0	34	42.5	5	6.3	4	13	4	-	19	1
ECKERÖ MIEHET-MÄN	147	51.9	55	37.4	8	5.4	5	35	11	6	26	1
	72	90.0	32	44.4	5	6.9	4	11	4	-	15	1
MJJ-ANNAN MIEHET-MÄN	13	8.1	2	15.4	-	-	-	3	1	-	6	1
	8	10.0	2	25.0	-	-	-	2	1	-	4	-
TYÖPAIKKA KUNNAN ALUEELLA LIIKKUVA- ARBETSPLATSEN RÖRLIG INOM KOMMUNEN MIEHET-MÄN	7	4.4	4	57.1	-	-	-	-	1	-	2	-
	5	6.3	4	80.0	-	-	-	-	1	-	-	-
MJJ-ANNAN MIEHET-MÄN	7	4.4	4	57.1	-	-	-	-	1	-	2	-
	5	6.3	4	80.0	-	-	-	-	1	-	-	-
TYÖPAIKKA KUNNAN ALUEELLA TUNTEMATON- ARBETSPLATSEN OKÄND INOM KOMMUNEN MIEHET-MÄN	1	0.6	-	-	-	-	-	-	-	-	-	1
	1	1.3	-	-	-	-	-	-	-	-	-	1
FINSTRÖM												
YHTEENSÄ-INALLES MIEHET-MÄN	587	100.0	178	30.3	72	12.3	14	78	16	10	218	1
	262	100.0	116	44.3	36	13.7	11	31	7	1	59	1
FINSTRÖM MIEHET-MÄN	439	74.8	167	38.0	46	10.5	11	49	12	8	145	1
	206	76.6	109	52.9	25	12.1	9	18	6	1	37	1
MAARIANHAMINA MARIEHAMN MIEHET-MÄN	29	4.9	2	6.9	4	13.8	1	2	1	-	19	-
	16	6.1	2	12.5	4	25.0	1	2	1	-	6	-
SALTVIK MIEHET-MÄN	47	8.0	3	6.4	9	19.1	-	13	2	1	19	-
	14	5.3	2	14.3	2	14.3	-	6	-	-	4	-
SJÖND MIEHET-MÄN	25	4.3	1	4.0	4	16.0	-	5	1	-	14	-
	12	4.6	-	-	2	16.7	-	2	-	-	8	-
MJJ-ANNAN MIEHET-MÄN	47	8.0	5	10.6	9	19.1	2	9	-	1	21	-
	14	5.3	3	21.4	3	21.4	1	3	-	-	4	-
TYÖPAIKKA KUNNAN ALUEELLA LIIKKUVA- ARBETSPLATSEN RÖRLIG INOM KOMMUNEN MIEHET-MÄN	13	2.2	1	7.7	-	-	7	-	1	-	4	-
	10	3.8	1	10.0	-	-	7	-	1	-	1	-
MJJ-ANNAN MIEHET-MÄN	13	2.2	1	7.7	-	-	7	-	1	-	4	-
	10	3.8	1	10.0	-	-	7	-	1	-	1	-
TYÖPAIKKA KUNNAN ALUEELLA TUNTEMATON- ARBETSPLATSEN OKÄND INOM KOMMUNEN MIEHET-MÄN	1	0.2	-	-	-	-	-	-	-	-	1	-
	-	-	-	-	-	-	-	-	-	-	-	-
FÖGLÖ												
YHTEENSÄ-INALLES MIEHET-MÄN	181	100.0	97	53.6	14	7.7	4	16	9	5	36	-
	100	100.0	58	58.0	7	7.0	3	5	7	1	19	-
FÖGLÖ MIEHET-MÄN	177	97.8	97	54.8	13	7.3	4	15	9	5	34	-
	97	97.0	58	59.8	6	6.2	3	4	7	1	18	-
MJJ-ANNAN MIEHET-MÄN	4	2.2	-	-	1	25.0	-	1	-	-	2	-
	3	3.0	-	-	1	33.3	-	1	-	-	1	-
TYÖPAIKKA KUNNAN ALUEELLA LIIKKUVA- ARBETSPLATSEN RÖRLIG INOM KOMMUNEN MIEHET-MÄN	20	11.0	-	-	-	-	3	-	5	1	11	-
	17	17.0	-	-	-	-	3	-	5	1	8	-
FÖGLÖ MIEHET-MÄN	20	11.0	-	-	-	-	3	-	5	1	11	-
	17	17.0	-	-	-	-	3	-	5	1	8	-
TYÖPAIKKA KUNNAN ALUEELLA TUNTEMATON- ARBETSPLATSEN OKÄND INOM KOMMUNEN MIEHET-MÄN	-	-	-	-	-	-	-	-	-	-	-	-
	-	-	-	-	-	-	-	-	-	-	-	-
GETA												
YHTEENSÄ-INALLES MIEHET-MÄN	124	100.0	50	72.6	4	3.2	1	7	4	1	17	-
	69	100.0	55	79.7	3	4.3	1	2	2	-	6	-
GETA MIEHET-MÄN	115	92.7	85	73.9	3	2.6	-	7	4	1	15	-
	63	91.3	51	81.0	2	3.2	-	2	2	-	6	-

(Jatk. — Forts. — Cont.) 3

Työpaikan sijainti Arbetsplatsens belägenhet	Ammatissa toimiva väestö		Elinkeino — Näringsgren										
	Yrkesverksam befolkning		Maa- ja metsätalous		Teollisuus		Raken- nustoi- minta Bygg- nads- verk- sam- het (5)	Kauppa Handel (6)	Lii- kenne Sam- färdsel (7)	Rahoi- tus- toi- minta Bank- verk- sam- het (8)	Yhteis- kunnalli- set pal- velukset Sam- hälls- tjänster (9)	Tunte- maton Okänd (0)	
	Yhteensä Inalles	%	(1)	%	(2—4)	%							
Asuinalue ja sukupuoli Boningsort och kön													
SALTVIK													
TYÖPAIKKA KUNNAN ALUEELLA TUNTEMATON- ARBETSPLATSEN OKÄND INOM KOMMUNEN MIEHET-MÄN	-	-	-	-	-	-	-	-	-	-	-	-	-
SÖTTUNGA													
YHTEENSÄ-INALLES MIEHET-MÄN	49	100.0	26	53.1	1	2.0	-	6	6	-	10	-	
	28	100.0	17	60.7	1	3.6	-	2	4	-	4	-	
SÖTTUNGA MIEHET-MÄN	47	95.9	25	53.2	1	2.1	-	5	6	-	10	-	
	27	56.4	16	59.3	1	3.7	-	2	4	-	4	-	
MJU-ANNAN MIEHET-MÄN	2	4.1	1	50.0	-	-	-	1	-	-	-	-	
	1	3.6	1	100.0	-	-	-	-	-	-	-	-	
TYÖPAIKKA KUNNAN ALUEELLA LIIKKUVA- ARBETSPLATSEN RÖRLIG INOM KOMMUNEN MIEHET-MÄN	7	14.3	1	14.3	-	-	-	-	3	-	3	-	
	6	21.4	1	16.7	-	-	-	-	3	-	2	-	
MJU-ANNAN MIEHET-MÄN	7	14.3	1	14.3	-	-	-	-	3	-	3	-	
	6	21.4	1	16.7	-	-	-	-	3	-	2	-	
TYÖPAIKKA KUNNAN ALUEELLA TUNTEMATON- ARBETSPLATSEN OKÄND INOM KOMMUNEN MIEHET-MÄN	-	-	-	-	-	-	-	-	-	-	-	-	
SUND													
YHTEENSÄ-INALLES MIEHET-MÄN	192	100.0	111	57.8	9	4.7	5	15	4	1	47	-	
	114	100.0	75	65.8	8	7.0	4	7	-	-	20	-	
SUND MIEHET-MÄN	175	91.1	108	61.7	9	5.1	3	15	4	1	35	-	
	102	69.5	72	70.6	8	7.8	2	7	-	-	13	-	
MJU-ANNAN MIEHET-MÄN	17	8.9	3	17.6	-	-	2	-	-	-	12	-	
	12	10.5	3	25.0	-	-	2	-	-	-	7	-	
TYÖPAIKKA KUNNAN ALUEELLA LIIKKUVA- ARBETSPLATSEN RÖRLIG INOM KOMMUNEN MIEHET-MÄN	7	3.6	-	-	-	-	-	1	1	-	5	-	
	3	2.6	-	-	-	-	-	1	-	-	2	-	
MJU-ANNAN MIEHET-MÄN	7	3.6	-	-	-	-	-	1	1	-	5	-	
	3	2.6	-	-	-	-	-	1	-	-	2	-	
TYÖPAIKKA KUNNAN ALUEELLA TUNTEMATON- ARBETSPLATSEN OKÄND INOM KOMMUNEN MIEHET-MÄN	-	-	-	-	-	-	-	-	-	-	-	-	
VÄRDÖ													
YHTEENSÄ-INALLES MIEHET-MÄN	98	100.0	55	56.1	12	12.2	4	6	6	1	14	-	
	54	100.0	33	61.1	5	9.3	4	2	4	-	6	-	
VÄRDÖ MIEHET-MÄN	96	98.0	55	57.3	12	12.5	2	6	6	1	14	-	
	52	56.3	33	63.5	5	9.6	2	2	4	-	6	-	
MJU-ANNAN MIEHET-MÄN	2	2.0	-	-	-	-	2	-	-	-	-	-	
	2	3.7	-	-	-	-	2	-	-	-	-	-	
TYÖPAIKKA KUNNAN ALUEELLA LIIKKUVA- ARBETSPLATSEN RÖRLIG INOM KOMMUNEN MIEHET-MÄN	9	9.2	-	-	-	-	2	-	4	-	3	-	
	7	13.0	-	-	-	-	2	-	4	-	1	-	
MJU-ANNAN MIEHET-MÄN	9	9.2	-	-	-	-	2	-	4	-	3	-	
	7	13.0	-	-	-	-	2	-	4	-	1	-	
TYÖPAIKKA KUNNAN ALUEELLA TUNTEMATON- ARBETSPLATSEN OKÄND INOM KOMMUNEN MIEHET-MÄN	-	-	-	-	-	-	-	-	-	-	-	-	
HÄMEEN LÄÄNI TAVASTEHUS LÄN													
HÄMEEN LINNAN-TAVASTEHUS													
YHTEENSÄ-INALLES MIEHET-MÄN	20342	100.0	324	1.6	6443	31.7	1341	3296	509	1013	6556	20	
	10021	100.0	237	2.4	3865	38.6	1230	1171	652	341	2512	13	
HÄMEEN LINNAN-TAVASTEHUS MIEHET-MÄN	16815	82.7	236	1.4	5326	31.7	962	2757	763	873	5897	1	
	7948	75.3	158	2.0	3130	39.4	872	936	537	285	2029	1	
FORSSA MIEHET-MÄN	21	0.1	3	14.3	1	4.8	1	3	-	1	12	-	
	12	0.1	3	25.0	1	8.3	1	-	-	-	7	-	
HATTULA MIEHET-MÄN	1189	5.8	11	0.9	344	28.9	132	205	57	48	386	2	
	677	6.8	10	1.5	223	32.9	122	89	43	15	174	1	

(Jatk. — Forts. — Cont.) 3

Työpaikan sijainti Arbetsplatsens belägenhet	Ammatissa toimiva väestö Yrkesverksam befolkning		Elinkeino — Näringgren										
			Maa- ja metsätalous Jord- och skogsbruk		Teollisuus Tillverkning		Raken- nustoi- minta Bygg- nads- verk- sam- het (5)	Kauppa Handel (6)	Li- kenne Sam- färdsel (7)	Rahoi- tus- toi- minta Bank- verk- sam- het (8)	Yhteis- kunnalli- set pal- velukset Sam- hälls- tjänster (9)	Tunte- maton Okänd (0)	
			(1)	%	(2-4)	%							
Asuinalue ja sukupuoli Boningsort och kön	Yhteensä Inalles	%											
HÄMEENLINNA-TAVASTEUS													
HAJHU MIEHET-MÄN	174	0.9	3	1.7	47	27.0	21	30	15	5	53	-	
	107	1.1	3	2.8	35	32.7	20	20	10	2	17	-	
HAUSJÄRVI MIEHET-MÄN	23	0.1	2	8.7	4	17.4	4	2	-	2	9	-	
	16	0.2	2	12.5	3	18.8	3	2	-	1	5	-	
HELSINKI-HELSINGFORS MIEHET-MÄN	64	0.3	4	6.3	14	21.9	2	10	2	2	29	1	
	40	0.4	4	10.0	10	25.0	2	5	2	1	16	-	
JANAKKALA MIEHET-MÄN	910	4.5	21	2.3	414	45.5	57	142	27	35	213	1	
	485	4.8	15	3.1	251	51.8	51	51	23	17	77	-	
KALVOLA MIEHET-MÄN	143	0.7	1	0.7	38	26.6	26	23	4	14	36	1	
	85	0.8	1	1.2	22	25.9	26	8	3	5	19	1	
LAHTI MIEHET-MÄN	27	0.1	-	-	3	11.1	2	4	2	1	15	-	
	18	0.2	-	-	2	11.1	2	2	2	-	10	-	
LAMMI MIEHET-MÄN	96	0.5	6	6.3	19	19.8	17	11	10	1	32	-	
	74	0.7	6	8.1	15	20.3	17	8	5	1	18	-	
LJPPI MIEHET-MÄN	22	0.1	-	-	4	18.2	4	5	-	-	8	1	
	10	0.1	-	-	3	30.0	4	2	-	-	1	-	
RENKO MIEHET-MÄN	200	1.0	5	2.5	74	37.0	18	30	11	6	56	-	
	130	1.3	5	3.8	58	44.6	18	15	5	1	24	-	
RIIHIMÄKI MIEHET-MÄN	78	0.4	-	-	12	15.4	18	5	-	4	39	-	
	39	0.4	-	-	7	17.9	17	3	-	2	10	-	
TAMPERE-TAMMERFORS MIEHET-MÄN	64	0.3	1	1.6	7	10.9	8	5	-	2	40	1	
	33	0.3	1	3.0	5	15.2	7	-	-	1	18	1	
TJULOS MIEHET-MÄN	68	0.4	-	-	38	43.2	8	12	7	3	18	2	
	57	0.6	-	-	25	43.9	7	6	6	1	10	2	
TIJALA MIEHET-MÄN	24	0.1	-	-	7	29.2	4	1	1	1	10	-	
	14	0.1	-	-	5	35.7	4	1	1	1	2	-	
VALKEAKOSKI MIEHET-MÄN	40	0.2	-	-	8	20.0	6	4	2	2	18	-	
	27	0.3	-	-	8	29.6	6	1	1	-	11	-	
UJ-ANNAN MIEHET-MÄN	364	1.8	31	8.5	83	22.8	51	43	8	13	125	10	
	249	2.5	29	11.6	62	24.9	51	22	6	8	64	7	
TYÖPAIKKA KUNNAN ALUEELLA LIIKKUVA- ARBEITSPLATSEN RÖRLIG INOM KOMMUNEN	691	3.4	80	11.6	58	8.4	190	20	116	19	208	-	
	511	5.1	78	15.3	30	5.5	188	17	111	14	73	-	
HÄMEENLINNA-TAVASTEUS MIEHET-MÄN	468	2.3	31	6.6	45	9.6	99	12	87	13	181	-	
	307	3.1	31	10.1	19	6.2	99	10	83	9	56	-	
HATTULA MIEHET-MÄN	85	0.4	9	10.6	4	4.7	35	5	9	3	16	-	
	76	0.8	9	11.8	3	3.9	39	4	8	3	10	-	
JANAKKALA MIEHET-MÄN	49	0.2	12	24.5	5	10.2	17	-	8	3	4	-	
	41	0.4	10	24.4	4	9.8	16	-	8	2	1	-	
UJ-ANNAN MIEHET-MÄN	89	0.4	28	31.5	4	4.5	35	3	12	-	7	-	
	87	0.9	28	32.2	4	4.6	34	3	12	-	6	-	
TYÖPAIKKA KUNNAN ALUEELLA TUNTEMATON- ARBEITSPLATSEN OKÄND INOM KOMMUNEN	17	0.1	-	-	-	-	2	3	-	1	3	8	
	10	0.1	-	-	-	-	2	-	-	-	1	7	
FJRSSA													
YHTEENSÄ-INALLS MIEHET-MÄN	9861	100.0	569	5.8	4218	42.8	798	1504	316	357	2036	23	
	5198	100.0	339	6.5	2557	49.2	728	534	195	148	677	20	
FJRSSA MIEHET-MÄN	7948	80.6	547	6.9	3385	42.6	529	1200	249	335	1699	4	
	3989	76.7	321	8.0	1968	49.3	479	396	145	130	546	4	
HELSINKI-HELSINGFORS MIEHET-MÄN	20	0.2	-	-	9	45.0	2	3	-	2	4	-	
	14	0.3	-	-	7	50.0	2	1	-	2	2	-	
HJAPPILA MIEHET-MÄN	86	0.5	-	-	33	38.4	10	17	6	7	13	-	
	56	1.1	-	-	26	46.4	10	10	4	3	3	-	
HÄMEENLINNA-TAVASTEUS MIEHET-MÄN	22	0.2	-	-	4	18.2	2	4	-	-	12	-	
	15	0.3	-	-	4	26.7	2	3	-	-	6	-	

(Jatk. — Forts. — Cont.) 3

Työpaikan sijainti Arbetsplatsens belägenhet	Ammatissa toimiva väestö Yrkesverksam befolkning		Elinkeino — Näringgren										
			Maa- ja metsätalous Jord- och skogsbruk		Teollisuus Tillverkning		Raken- nustoi- minta Bygg- nads- verk- sam- het (6)	Kauppa Handel (6)	Li- kenne Sam- färdsel (7)	Rahoi- tus- toi- minta Bank- verk- sam- het (8)	Yhteis- kunnalli- set pal- velukset Sam- hälls- tjänster (9)	Tunte- maton Okänd (0)	
			(1)	%	(2—4)	%							
Asuinalue ja sukupuoli Boningsort och kön	Yhteensä Inalles	%											
FCRSSA													
JOKIOINEN MIEHET-MÄN	588 315	6.0 6.1	4 4	0.7 1.3	286 165	48.6 52.4	73 65	59 35	13 5	20 3	91 32	2 2	
SOMERO MIEHET-MÄN	109 86	1.1 1.7	3 3	2.8 3.5	51 40	46.8 46.5	8 8	19 15	13 13	3 2	12 5	- -	
TAMMELA MIEHET-MÄN	656 412	6.7 7.9	6 5	0.9 1.2	294 224	44.8 54.4	74 68	116 51	23 14	19 2	115 40	9 8	
TAMPERE-TAMMERFORS MIEHET-MÄN	20 15	0.2 0.3	- -	- -	7 5	35.0 33.3	8 7	1 -	1 -	- -	3 3	- -	
TURKU-ÅBO MIEHET-MÄN	23 15	0.2 0.3	1 1	4.3 6.7	4 3	17.4 20.0	1 1	4 2	- -	- -	13 8	- -	
JRJALA MIEHET-MÄN	44 35	0.4 0.7	1 -	2.3 -	14 13	31.8 37.1	19 18	3 -	1 1	- -	4 1	2 2	
YPÄJÄ MIEHET-MÄN	96 70	1.0 1.3	2 2	2.1 2.9	45 35	46.9 50.0	23 20	8 5	5 4	2 -	11 4	- -	
KUJ-ANNAN MIEHET-MÄN	249 176	2.5 3.4	5 3	2.0 1.7	86 67	34.5 38.1	49 48	30 16	5 5	9 6	59 27	6 4	
TYÖPAIKKA KUNNAN ALUEELLA LIIKKUVA- ARBETSPLATSEN RÖRLIG INOM KOMMUNEN MIEHET-MÄN	528 405	5.4 7.8	33 28	6.3 6.9	26 17	4.9 4.2	255 249	8 7	45 40	23 15	138 45	- -	
FCRSSA MIEHET-MÄN	452 342	4.6 6.6	26 22	5.8 6.4	21 12	4.6 3.5	211 206	8 7	39 35	22 14	125 46	- -	
TAMMELA MIEHET-MÄN	21 17	0.2 0.3	2 2	9.5 11.8	- -	- -	11 11	- -	3 2	1 1	4 1	- -	
KUJ-ANNAN MIEHET-MÄN	55 46	0.6 0.9	5 4	9.1 8.7	5 5	9.1 10.9	33 32	- -	3 3	- -	9 2	- -	
TYÖPAIKKA KUNNAN ALUEELLA TUNTEMATON- ARBETSPLATSEN OKÄND INOM KOMMUNEN MIEHET-MÄN	15 12	0.2 0.2	- -	- -	3 3	20.0 25.0	5 5	2 -	1 1	- -	1 -	3 3	
LAHTI													
YHTEENSÄ-INALLS MIEHET-MÄN	45651 21863	100.0 100.0	397 276	0.9 1.3	18826 10241	41.2 46.8	2712 2474	7566 2737	2417 1741	2403 566	11269 3382	61 46	
LAHTI MIEHET-MÄN	38145 17741	83.6 81.1	308 206	0.8 1.2	16082 8542	42.2 48.1	2051 1873	6186 2103	2000 1423	2023 805	9491 2785	4 4	
ASIKKALA MIEHET-MÄN	521 273	1.1 1.2	5 5	1.0 1.8	168 100	32.2 36.6	41 34	117 56	24 15	32 14	130 47	4 2	
ESPOO-ESBO MIEHET-MÄN	32 14	0.1 0.1	- -	- -	9 4	28.1 28.6	2 2	3 1	- -	3 1	13 4	2 2	
HEINOLA MIEHET-MÄN	139 84	0.3 0.4	4 3	2.9 3.6	40 31	28.8 36.9	19 15	31 16	4 3	9 6	32 10	- -	
HEINOLAN MLK HEINOLA LK MIEHET-MÄN	60 32	0.1 0.1	1 1	1.7 3.1	22 5	36.7 28.1	5 5	11 6	5 4	- -	16 7	- -	
HELSINKI-HELSINGFORS MIEHET-MÄN	96 40	0.2 0.2	- -	- -	22 13	22.9 32.5	1 1	21 12	1 1	6 1	45 12	- -	
VANTAA-VANDA MIEHET-MÄN	27 13	0.1 0.1	- -	- -	10 7	37.0 53.8	3 3	3 -	1 -	1 -	9 3	- -	
HJLLOLA MIEHET-MÄN	3513 1848	7.7 8.5	19 14	0.5 0.8	1330 798	37.9 43.2	250 259	643 285	209 154	181 75	829 254	12 9	
IITTI MIEHET-MÄN	40 21	0.1 0.1	- -	- -	19 12	47.5 57.1	2 1	8 2	2 2	1 -	8 4	- -	
JYVÄSKYLÄ MIEHET-MÄN	20 8	0.0 0.0	- -	- -	8 3	40.0 37.5	2 2	4 1	- -	- -	6 2	- -	
KUSKI HL MIEHET-MÄN	82 50	0.2 0.2	- -	- -	27 19	32.9 38.0	8 6	12 7	5 5	7 4	22 9	1 -	

(Jatk. — Forts. — Cont.) 3

Työpaikan sijainti Arbetsplatsens belägenhet	Ammatissa toimiva väestö Yrkesverksam befolkning		Elinkeino — Näringsgren										
			Maa- ja metsätalous Jord- och skogsbruk		Teollisuus Tillverkning		Raken- nustoi- minta Bygg- nads- verk- sam- het (5)	Kauppa Handel (6)	Lii- kenne Sam- färdsel (7)	Rahoi- tus- toi- minta Bank- verk- sam- het (8)	Yhteis- kunnalli- set pal- velukset Sam- hälls- tjänster (9)	Tunte- maton Okänd (0)	
			(1)	%	(2-4)	%							
Asuinalue ja sukupuoli Boningsort och kön	Yhteensä Inalles	%											
LAHTI													
KJJVOLA MIEHET-MÄN	35 16	0.1 0.1	1 1	2.9 6.3	9 5	25.7 31.3	1 1	4 1	- -	4 2	16 6	- -	
KÄRKÖLÄ MIEHET-MÄN	187 105	0.4 0.5	3 2	1.6 1.9	47 26	25.1 24.8	21 20	40 17	23 21	9 3	40 43	4 3	
LAMMI MIEHET-MÄN	42 31	0.1 0.1	1 1	2.4 3.2	9 7	21.4 22.6	6 6	5 3	4 4	1 1	14 7	2 2	
MÄNTSÄLÄ MIEHET-MÄN	53 32	0.1 0.1	1 1	1.9 3.1	20 13	37.7 40.6	6 6	16 9	- -	3 -	7 3	- -	
NASTOLA MIEHET-MÄN	1343 774	2.9 3.5	13 7	1.0 0.9	577 374	43.0 48.3	82 76	248 110	90 74	72 27	251 98	10 8	
JRIMATTILA MIEHET-MÄN	597 360	1.3 1.6	18 17	3.0 4.7	226 138	37.9 38.3	71 65	104 57	27 20	20 8	128 52	3 3	
PAUSAJOKI MIEHET-MÄN	50 35	0.1 0.2	- -	- -	18 15	36.0 42.9	5 5	8 7	2 2	1 1	16 5	- -	
SYSMÄ MIEHET-MÄN	24 12	0.1 0.1	3 3	12.5 25.0	3 2	12.5 16.7	4 3	5 2	1 -	- -	8 2	- -	
TAMPERE-TAMMERFORS MIEHET-MÄN	41 18	0.1 0.1	- -	- -	12 5	29.3 27.8	2 2	8 3	3 2	1 1	14 5	1 -	
TJRKU-ÄBO MIEHET-MÄN	21 12	0.0 0.1	- -	- -	6 4	28.6 33.3	1 1	2 1	- -	1 1	10 5	1 -	
MUJ-ANNAN MIEHET-MÄN	583 344	1.3 1.6	20 15	3.4 4.4	162 114	27.8 33.1	89 88	87 38	16 11	28 16	164 49	17 13	
TYÖPAIKKA KUNNAN ALUEELLA LIIKKUVA- ARBETSPLATSEN RÖRLIG INOM KOMMUNEN	1631 1325	3.6 6.1	91 88	5.6 6.6	70 49	4.3 3.7	662 647	41 31	342 335	55 50	367 122	3 3	
LAHTI MIEHET-MÄN	1365 1077	3.0 4.9	49 49	3.6 4.5	59 38	4.3 3.5	551 540	28 18	294 287	42 37	342 108	- -	
ASIKKALA MIEHET-MÄN	29 28	0.1 0.1	2 2	6.9 7.1	- -	- -	16 16	2 2	5 5	- -	4 3	- -	
HJLLÖLÄ MIEHET-MÄN	47 43	0.1 0.2	6 6	12.8 14.0	4 4	8.5 9.3	7 6	3 3	17 17	3 3	5 2	2 2	
NASTOLA MIEHET-MÄN	38 35	0.1 0.2	5 4	13.2 11.4	- -	- -	16 15	2 2	7 7	1 1	7 6	- -	
JRIMATTILA MIEHET-MÄN	71 69	0.2 0.3	13 13	18.3 18.8	5 5	7.0 7.2	42 40	2 2	3 3	4 4	1 1	1 1	
MUJ-ANNAN MIEHET-MÄN	81 73	0.2 0.3	16 14	19.8 19.2	2 2	2.5 2.7	30 30	4 4	16 16	5 5	8 2	- -	
TYÖPAIKKA KUNNAN ALUEELLA TUNTEMATON- ARBETSPLATSEN OKÄND INOM KOMMUNEN	56 22	0.1 0.1	1 -	1.8 -	3 2	5.4 9.1	3 3	14 2	2 1	3 -	13 3	17 11	
MÄNTTÄ													
YHTEENSÄ-INALLS MIEHET-MÄN	4205 2173	100.0 100.0	68 45	1.6 2.1	2382 1541	56.6 70.9	127 119	439 131	114 67	154 52	513 214	8 4	
MÄNTTÄ MIEHET-MÄN	3353 1666	79.7 76.7	56 37	1.7 2.2	1899 1191	56.6 71.5	83 78	347 91	82 43	126 43	757 181	3 2	
KEURJU MIEHET-MÄN	60 45	1.4 2.1	1 1	1.7 2.2	26 25	43.3 55.6	11 11	4 2	3 3	1 -	14 3	- -	
KJJREVESI MIEHET-MÄN	183 93	4.4 4.3	2 2	1.1 2.2	105 66	57.4 71.0	9 8	11 5	8 5	4 1	43 6	1 -	
TAMPERE-TAMMERFORS MIEHET-MÄN	27 18	0.6 0.8	2 2	7.4 11.1	11 10	40.7 55.6	- -	2 1	- -	3 3	9 2	- -	
VILPPJLA MIEHET-MÄN	446 264	10.6 12.1	4 3	0.9 1.1	275 193	61.7 73.1	14 12	67 28	18 15	13 2	55 11	- -	
MUJ-ANNAN MIEHET-MÄN	136 87	3.2 4.0	3 -	2.2 -	66 56	48.5 64.4	10 10	8 4	3 1	7 3	35 11	4 2	

(Jatk. — Forts. — Cont.) 3

Työpaikan sijainti Arbetsplatsens belägenhet	Ammatissa toimiva väestö Yrkesverksam befolkning		Elinkeino — Näringsgren									
			Maa- ja metsätalous Jord- och skogsbruk		Teollisuus Tillverkning		Raken- nustoi- minta Bygg- nads- verk- sam- het	Kauppa Handel	Li- kenne Sam- färdsel	Rahoi- tus- toi- minta Bank- verk- sam- het	Yhteis- kunnalli- set pal- velukset Sam- hälls- tjänster	Tunte- maton Okänd
Asuinalue ja sukupuoli Boningsort och kön	Yhteensä Inalles	%	(1)	%	(2-4)	%	(5)	(6)	(7)	(8)	(9)	(10)

MÄNTTÄ

TYÖPAIKKA KUNNAN ALUEELLA LIIKKUVA- ARBETSPLATSEN RÖRLIG INOM KOMMUNEN	221	5.3	19	8.6	16	7.2	66	4	20	42	53	1
MIEHET-MÄN	139	6.4	17	12.2	8	5.8	63	3	12	21	14	1
MÄNTTÄ MIEHET-MÄN	202	4.8	17	8.4	16	7.9	58	3	16	41	50	1
	124	5.7	15	12.1	8	6.5	56	2	8	20	14	1
MUU-ANNAN MIEHET-MÄN	19	0.5	2	10.5	-	-	8	1	4	1	3	-
	15	0.7	2	13.3	-	-	7	1	4	1	-	-
TYÖPAIKKA KUNNAN ALUEELLA TUNTEMATON- ARBETSPLATSEN OKÄND INOM KOMMUNEN	3	0.1	-	-	-	-	-	-	-	-	-	3
MIEHET-MÄN	2	0.1	-	-	-	-	-	-	-	-	-	2

NOKIA

YHTEENSÄ-INALLES MIEHET-MÄN	11214	100.0	416	3.7	6873	61.3	400	786	171	223	2324	21
	5610	100.0	211	3.8	3905	69.7	368	237	110	65	695	15
NOKIA MIEHET-MÄN	9325	83.2	412	4.4	5805	62.3	250	660	146	157	1602	13
	4587	81.8	209	4.6	3246	70.8	267	176	91	53	534	11
HÄMEENKYRÖ-TAVASTKYRÖ MIEHET-MÄN	99	0.9	1	1.0	78	78.8	4	8	1	-	7	-
	73	1.3	1	1.4	61	83.6	4	4	1	-	2	-
KANGASALA MIEHET-MÄN	30	0.3	-	-	12	40.0	7	1	-	-	10	-
	19	0.3	-	-	8	42.1	6	1	-	-	4	-
LEMPÄÄLÄ MIEHET-MÄN	23	0.2	1	4.3	10	43.5	3	-	1	-	8	-
	13	0.2	1	7.7	4	30.8	3	-	1	-	4	-
MUJUNJÄRVI MIEHET-MÄN	178	1.6	-	-	154	86.5	4	4	3	3	10	-
	115	2.0	-	-	102	88.7	4	2	3	1	3	-
PIRKKALA MIEHET-MÄN	105	0.9	-	-	65	61.9	6	7	-	2	24	1
	44	0.8	-	-	29	65.9	5	3	-	1	5	1
TAMPERE-TAMMERFORS MIEHET-MÄN	1090	9.7	1	0.1	509	46.7	57	75	12	17	417	2
	493	8.8	-	-	261	52.9	51	41	7	7	125	1
VANHALA MIEHET-MÄN	52	0.5	-	-	38	73.1	7	2	1	-	4	-
	39	0.7	-	-	29	74.4	7	-	1	-	2	-
YLÖJÄRVI MIEHET-MÄN	81	0.7	-	-	41	50.6	10	12	1	2	14	1
	43	0.8	-	-	23	53.5	5	5	1	1	4	-
MUU-ANNAN MIEHET-MÄN	231	2.1	1	0.4	161	69.7	12	17	6	2	28	4
	184	3.3	-	-	146	79.3	12	5	5	2	12	2
TYÖPAIKKA KUNNAN ALUEELLA LIIKKUVA- ARBETSPLATSEN RÖRLIG INOM KOMMUNEN	523	4.7	16	3.1	61	11.7	179	10	40	12	203	2
MIEHET-MÄN	382	6.8	14	3.7	46	12.0	173	6	33	7	101	2
NOKIA MIEHET-MÄN	469	4.2	16	3.4	55	11.7	144	9	36	12	196	1
	332	5.9	14	4.2	40	12.0	139	5	29	7	97	1
TAMPERE-TAMMERFORS MIEHET-MÄN	30	0.3	-	-	2	6.7	15	1	1	-	6	1
	27	0.5	-	-	2	7.4	19	1	1	-	3	1
MUU-ANNAN MIEHET-MÄN	24	0.2	-	-	4	16.7	16	-	3	-	1	-
	23	0.4	-	-	4	17.4	15	-	3	-	1	-
TYÖPAIKKA KUNNAN ALUEELLA TUNTEMATON- ARBETSPLATSEN OKÄND INOM KOMMUNEN	3	0.0	-	-	-	-	1	-	-	-	-	2
MIEHET-MÄN	2	0.0	-	-	-	-	1	-	-	-	-	1

RIIHIMÄKI

YHTEENSÄ-INALLES MIEHET-MÄN	10169	100.0	228	2.2	3644	35.8	466	1547	868	459	2938	19
	5173	100.0	144	2.8	1944	37.6	418	528	660	177	1289	13
RIIHIMÄKI MIEHET-MÄN	8225	80.9	159	2.4	2893	35.2	322	1269	726	334	2481	1
	4015	77.6	120	3.0	1477	36.8	280	414	540	122	1062	-
HAUSJÄRVI MIEHET-MÄN	565	5.6	2	0.4	213	37.7	42	78	71	15	136	4
	324	6.3	1	0.3	121	37.3	40	21	62	5	71	3
HELSINKI-HELSINGFORS MIEHET-MÄN	64	0.6	1	1.6	17	26.6	1	7	-	7	30	1
	38	0.7	-	-	13	34.2	1	3	-	5	15	1
VANTAA-VANDA MIEHET-MÄN	24	0.2	1	4.2	15	62.5	-	2	-	2	3	1
	18	0.3	1	5.6	12	66.7	-	2	-	1	2	-

(Jatk. — Forts. — Cont.) 3

Työpaikan sijainti Arbetsplatsens belägenhet Asuinalue ja sukupuoli Boningsort och kön	Ammatissa toimiva väestö		Elinkeino — Näringgren									
	Yrkesverksam befolkning		Maa- ja metsätalous		Teollisuus		Raken- nustoi- minta	Kauppa	Lii- kenne	Rahoi- tus- toi- minta	Yhteis- kunnalli- set pal- velukset	Tunte- maton
	Yhteensä Inalles	%	Jord- och skogsbruk	%	Tillverkning	%	Bygg- nads- verk- sam- het	Handel	Sam- färdset	Bank- verk- sam- het	Sam- hälls- tjänster	Okänd
		(1)	%	(2—4)	%	(5)	(6)	(7)	(8)	(9)	(0)	

RIIHIMÄKI

HYVINKÄÄ-HYVINGE MIEHET-MÄN	274	2.7	5	1.8	92	33.6	35	42	20	30	49	1
	161	3.1	5	3.1	54	33.5	34	14	15	15	23	1
HÄMEENLINNA-TAVASTEUS MIEHET-MÄN	68	0.7	1	1.5	14	20.6	8	13	8	5	18	1
	52	1.0	1	1.9	10	19.2	8	10	7	3	12	1
JANAKKALA MIEHET-MÄN	280	2.8	2	0.7	134	47.9	12	46	9	14	63	-
	136	2.6	2	1.5	70	51.5	11	16	7	5	25	-
KÄRKÜLÄ MIEHET-MÄN	21	0.2	1	4.8	4	19.0	1	3	4	2	6	-
	12	0.2	1	8.3	3	25.0	1	1	3	-	3	-
LAHTI MIEHET-MÄN	26	0.3	1	3.8	8	30.8	6	5	2	-	4	-
	19	0.4	1	5.3	6	31.6	6	2	1	-	3	-
LJOPPI MIEHET-MÄN	346	3.4	3	0.9	146	42.2	23	52	19	29	73	1
	226	4.4	2	0.9	101	44.7	22	31	18	12	40	-
NURMIJÄRVI MIEHET-MÄN	28	0.3	1	3.6	19	67.9	2	3	-	1	2	-
	19	0.4	1	5.3	15	76.9	2	1	-	-	-	-
UJJ-ANNAN MIEHET-MÄN	248	2.4	11	4.4	89	35.9	14	27	9	16	73	9
	153	3.0	9	5.9	62	40.5	13	13	7	9	33	7
TYÖPAIKKA KUNNAN ALUEELLA LIIKKUVA- ARBEITSPLATSEN RÖKLIG INOM KOMMUNEN	486	4.8	21	4.3	27	5.6	158	9	87	30	152	2
	363	7.0	20	5.5	14	3.9	152	8	80	22	65	2
RIIHIMÄKI MIEHET-MÄN	382	3.8	5	1.3	26	6.8	111	6	66	26	142	-
	271	5.2	5	1.8	13	4.8	107	6	59	18	63	-
HAUSJÄRVI MIEHET-MÄN	30	0.3	1	3.3	-	-	12	-	13	-	4	-
	27	0.5	1	3.7	-	-	12	-	13	-	1	-
UJJ-ANNAN MIEHET-MÄN	74	0.7	15	20.3	1	1.4	35	3	8	4	6	2
	65	1.3	14	21.5	1	1.5	33	2	6	4	1	2
TYÖPAIKKA KUNNAN ALUEELLA TUNTEMATON- ARBEITSPLATSEN OKÄND INOM KOMMUNEN	5	0.0	-	-	-	-	-	2	-	-	1	2
	3	0.1	-	-	-	-	-	1	-	-	-	2

TAMPERE-TAMMERFORS

YHTEENSÄ-INLLES	86724	100.0	807	0.9	33027	38.1	5603	13991	6145	5813	21145	193
	44189	100.0	510	1.2	19392	43.9	4976	5143	4544	2364	7144	116
TAMPERE-TAMMERFORS MIEHET-MÄN	69858	60.6	672	1.0	26269	37.6	3990	11314	4991	4756	17798	68
	33899	76.7	403	1.2	14553	44.1	3487	3919	3668	1657	5567	45
ESPOO-ESBO MIEHET-MÄN	48	0.1	1	2.1	9	18.8	4	4	1	5	24	-
	27	0.1	1	3.7	6	22.2	4	2	-	1	13	-
FORSSA MIEHET-MÄN	25	0.0	-	-	6	24.0	10	2	-	1	6	-
	18	0.0	-	-	4	22.2	9	1	-	1	3	-
HELSINKI-HELSINGFORS MIEHET-MÄN	210	0.2	-	-	47	22.4	18	24	8	13	97	3
	137	0.3	-	-	34	24.8	16	14	6	4	61	2
VANTAA-VANDA MIEHET-MÄN	52	0.1	-	-	21	40.4	7	4	2	3	14	1
	35	0.1	-	-	15	42.9	7	4	-	1	7	1
HYVINKÄÄ-HYVINGE MIEHET-MÄN	23	0.0	-	-	11	47.8	4	1	-	1	6	-
	16	0.0	-	-	9	56.3	3	-	-	1	3	-
HÄMEENKYRÖ-TAVASTKYRC MIEHET-MÄN	252	0.3	6	2.4	92	36.5	24	43	14	12	60	1
	170	0.4	6	3.5	70	41.2	22	24	6	6	33	1
HÄMEENLINNA-TAVASTEUS MIEHET-MÄN	73	0.1	2	2.7	12	16.4	11	15	2	7	24	-
	55	0.1	2	3.6	9	16.4	11	10	2	5	16	-
IKAALINEN MIEHET-MÄN	46	0.1	1	2.2	18	39.1	1	2	5	5	14	-
	32	0.1	1	3.1	15	46.9	1	1	5	4	5	-
JÄMÄRÄ MIEHET-MÄN	29	0.0	-	-	7	24.1	16	1	-	1	2	2
	25	0.1	-	-	6	24.0	16	-	-	1	-	2
JYVÄSKYLÄ MIEHET-MÄN	38	0.0	3	7.9	11	28.9	10	3	1	3	7	-
	29	0.1	3	10.3	9	31.0	9	1	1	3	3	-
KANGASALA MIEHET-MÄN	3669	4.2	18	0.5	1478	40.3	251	594	258	270	762	38
	2182	4.9	12	0.5	944	43.3	221	299	189	125	376	16

(Jatk. — Forts. — Cont.) 3

Työpaikan sijainti Arbetsplatsens belägenhet	Ammatissa toimiva väestö Yrkesverksam befolkning		Elinkeino — Näringsgren										
			Maa- ja metsätalous Jord- och skogsbruk		Teollisuus Tillverkning		Raken- nustoi- minta Bygg- nads- verk- sam- het (5)	Kauppa Handel (6)	Lii- kenne Sam- färdsel (7)	Rahoi- tus- toi- minta Bank- verk- sam- het (8)	Yhteis- kunnalli- set pal- velukset Sam- hälls- tjänster (9)	Tunte- maton Okänd (0)	
			(1)	%	(2-4)	%							
Asuinalue ja sukupuoli Boningsort och kön	Yhteensä Inalles	%											
TAMPERE-TAMMERFORS													
KANKAANPÄÄ MIEHET-MÄN	20 13	0.0 0.0	2 2	10.0 15.4	8 4	40.0 30.8	4 4	2 2	1 1	1 -	2 -	- -	- -
KJKE MÄKI-KUMU MIEHET-MÄN	20 19	0.0 0.0	1 1	5.0 5.3	4 4	20.0 21.1	5 5	1 -	2 2	4 4	3 3	- -	- -
KOTKA MIEHET-MÄN	23 18	0.0 0.0	- -	- -	10 8	43.5 44.4	9 8	1 -	- -	1 1	2 1	- -	- -
KOJVLÄ MIEHET-MÄN	24 17	0.0 0.0	- -	- -	10 5	41.7 52.9	4 4	4 1	- -	3 2	3 1	- -	- -
KJMALAHTI MIEHET-MÄN	25 17	0.0 0.0	- -	- -	8 3	32.0 17.6	8 8	1 1	5 3	1 -	1 1	1 1	1 1
KJRU MIEHET-MÄN	42 32	0.0 0.1	- -	- -	16 14	38.1 43.8	5 5	3 3	2 2	2 -	14 8	- -	- -
KYLMÄKOSKI MIEHET-MÄN	33 25	0.0 0.1	5 5	15.2 20.0	5 2	15.2 8.0	5 5	5 2	3 3	2 1	7 6	1 1	1 1
LAHTI MIEHET-MÄN	67 51	0.1 0.1	- -	- -	14 11	20.9 21.6	24 24	7 4	2 1	4 3	14 7	2 1	2 1
LEMPAALA MIEHET-MÄN	2564 1464	3.0 3.3	8 6	0.3 0.4	1021 602	39.8 41.1	234 227	463 191	196 148	136 57	456 230	10 3	10 3
LJOPIJINEN MIEHET-MÄN	20 16	0.0 0.0	- -	- -	8 6	40.0 37.5	- -	3 3	3 3	1 1	5 3	- -	- -
LUJHIJÄRVI MIEHET-MÄN	69 49	0.1 0.1	- -	- -	17 12	24.6 24.5	12 12	10 7	4 3	6 5	18 8	2 2	2 2
NOKIA MIEHET-MÄN	1217 735	1.4 1.7	10 6	0.8 0.8	478 315	39.3 42.9	95 82	205 86	104 85	76 38	245 120	4 3	4 3
ORIVESI MIEHET-MÄN	229 170	0.3 0.4	6 6	2.6 3.5	68 46	29.7 27.1	37 36	29 16	43 40	6 5	40 21	- -	- -
JULU-ULEÄBORG MIEHET-MÄN	29 20	0.0 0.0	- -	- -	7 5	24.1 25.0	7 7	6 3	- -	2 2	6 2	1 1	1 1
PARKANO MIEHET-MÄN	23 17	0.0 0.0	- -	- -	5 4	21.7 23.5	8 8	3 1	- -	3 2	4 2	- -	- -
PIRKKALA MIEHET-MÄN	2808 1630	3.2 3.7	12 7	0.4 0.4	1358 904	48.4 55.5	155 134	459 184	169 119	165 73	478 201	12 8	12 8
PORI-BJÖRNEBORG MIEHET-MÄN	73 61	0.1 0.1	3 3	4.1 4.9	28 21	38.4 34.4	21 21	7 5	1 1	4 4	9 6	- -	- -
PÄLKÄNE MIEHET-MÄN	80 54	0.1 0.1	- -	- -	20 14	25.0 25.9	15 14	16 9	8 7	2 2	19 8	- -	- -
RAJMA-RAUMO MIEHET-MÄN	36 28	0.0 0.1	- -	- -	22 20	61.1 71.4	3 3	2 1	- -	- -	7 2	2 2	2 2
RJJVESI MIEHET-MÄN	34 21	0.0 0.0	3 3	8.8 14.3	5 4	14.7 19.0	10 9	7 1	1 1	3 1	5 2	- -	- -
SAHALAHTI MIEHET-MÄN	56 37	0.1 0.1	- -	- -	21 18	37.5 48.6	4 2	9 4	3 3	8 3	10 6	1 1	1 1
TURKU-ÅBC MIEHET-MÄN	79 51	0.1 0.1	- -	- -	19 14	24.1 27.5	16 16	9 2	3 3	5 4	27 12	- -	- -
TUIJALA MIEHET-MÄN	119 89	0.1 0.2	2 2	1.7 2.2	22 15	18.5 16.9	12 12	11 3	34 31	12 9	23 14	3 3	3 3
JRJALA MIEHET-MÄN	30 23	0.0 0.1	1 1	3.3 4.3	8 8	26.7 34.8	4 4	7 4	- -	- -	8 4	2 2	2 2
VAAASA-VASA MIEHET-MÄN	20 15	0.0 0.0	- -	- -	9 8	45.0 53.3	5 4	1 1	- -	1 1	3 1	1 -	1 -
VALKEAKOSKI MIEHET-MÄN	237 152	0.3 0.3	3 3	1.3 2.0	78 56	32.9 36.8	28 24	28 13	12 8	34 23	46 22	8 3	8 3

(Jatk. — Forts. — Cont.) 3

Työpaikan sijainti Arbetsplatsens belägenhet	Ammatissa toimiva väestö		Elinkeino — Näringsgren												
	Yrkesverksam befolkning		Maa- ja metsätalous		Teollisuus		Raken- nustoi- minta Bygg- nads- verk- sam- het	Kauppa Handel	Liik- kenne Sam- färdsel	Rahoi- tus- toi- minta Bank- verk- sam- het	Yhteis- kunnalli- set pal- velukset	Tunte- maton Okänd			
	Yhteensä Inalles	%	Jord- och skogsbruk	%	Tillverkning	%							(1)	%	(2—4)
TAMPERE—TAMMERFORS															
VAMMALA MIEHET—MÄN	102	0.1	4	3.9	26	25.5	20	23	7	5	17	-			
	74	0.2	2	2.7	22	29.7	20	15	7	1	7	-			
VESILAHTI MIEHET—MÄN	148	0.2	2	1.4	42	28.4	21	24	13	5	37	4			
	99	0.2	1	1.0	33	33.3	21	9	10	1	22	2			
VIIALA MIEHET—MÄN	184	0.2	-	-	48	26.1	43	27	18	7	40	1			
	131	0.3	-	-	34	26.0	37	13	17	2	28	-			
VILJAKKALA MIEHET—MÄN	51	0.1	4	7.8	17	33.3	10	6	3	4	7	-			
	30	0.1	4	13.3	9	30.0	9	1	3	2	2	-			
YLÖJÄRVI MIEHET—MÄN	2906	3.4	17	0.6	1360	46.8	194	494	174	175	488	4			
	1667	3.8	12	0.7	866	51.9	171	230	121	69	197	1			
MUJ-ANNAN MIEHET—MÄN	1033	1.2	21	2.0	284	27.5	239	111	52	58	247	21			
	739	1.7	18	2.4	227	30.7	234	53	43	39	110	15			
TYÖPAIKKA KUNNAN ALUEELLA LIIKKUVA- ARBETSPLETSEN RÖRLIG INOM KOMMUNEN	6084	7.0	104	1.7	410	6.7	2100	184	1447	266	1540	13			
	4757	10.8	97	2.0	347	7.3	2038	155	1382	192	535	11			
TAMPERE—TAMMERFORS MIEHET—MÄN	5351	6.2	62	1.2	368	6.9	1727	165	1335	243	1438	13			
	4119	9.3	58	1.4	311	7.6	1673	138	1273	156	499	11			
KANGASALA MIEHET—MÄN	119	0.1	5	4.2	11	9.2	65	1	12	6	19	-			
	100	0.2	4	4.0	10	10.0	63	1	12	4	6	-			
LEMPÄÄLÄ MIEHET—MÄN	105	0.1	4	3.8	8	7.6	45	3	10	11	24	-			
	80	0.2	4	5.0	5	6.3	45	3	9	9	5	-			
NJKIA MIEHET—MÄN	58	0.1	2	3.4	2	3.4	24	1	16	2	11	-			
	51	0.1	2	3.9	2	3.9	24	1	16	2	4	-			
PIRKKALA MIEHET—MÄN	37	0.0	1	2.7	2	5.4	14	-	11	-	9	-			
	29	0.1	1	3.4	2	6.9	13	-	10	-	3	-			
YLÖJÄRVI MIEHET—MÄN	124	0.1	-	-	2	1.6	77	1	19	5	20	-			
	109	0.2	-	-	1	0.9	74	1	19	3	11	-			
MUJ-ANNAN MIEHET—MÄN	290	0.3	30	10.3	17	5.9	148	13	44	19	19	-			
	269	0.6	28	10.4	16	5.9	146	11	43	18	7	-			
TYÖPAIKKA KUNNAN ALUEELLA TUNTEMATON- ARBETSPLETSEN OKÄND INOM KOMMUNEN	117	0.1	1	0.9	5	4.3	13	14	2	3	19	60			
	74	0.2	1	1.4	3	4.1	13	6	2	2	7	40			
TCIJALA															
YHTEENSÄ—INALLES MIEHET—MÄN	3361	100.0	136	4.0	1584	47.1	133	414	371	121	595	7			
	1770	100.0	77	4.4	985	55.6	125	117	256	28	176	6			
TCIJALA MIEHET—MÄN	2689	80.0	130	4.8	1217	45.3	75	344	309	105	507	2			
	1335	75.4	74	5.5	717	53.7	68	99	211	23	141	2			
KALVOLA MIEHET—MÄN	22	0.7	-	-	13	59.1	1	2	1	1	3	1			
	16	0.9	-	-	11	68.8	1	2	1	-	1	-			
KYLMÄKOSKI MIEHET—MÄN	153	4.6	3	2.0	80	52.3	20	21	15	1	13	-			
	94	5.3	1	1.1	53	56.4	20	6	11	-	3	-			
TAMPERE—TAMMERFORS MIEHET—MÄN	48	1.4	-	-	21	43.8	-	5	5	1	16	-			
	34	1.9	-	-	20	58.8	-	2	5	1	6	-			
JRJALA MIEHET—MÄN	20	0.6	-	-	7	35.0	6	2	3	-	2	-			
	18	1.0	-	-	6	33.3	6	2	3	-	1	-			
VALKEAKOSKI MIEHET—MÄN	105	3.1	-	-	64	61.0	4	10	13	3	11	-			
	53	3.0	-	-	37	69.8	3	2	10	-	1	-			
VIIALA MIEHET—MÄN	218	6.5	1	0.5	143	65.6	18	19	16	6	15	-			
	149	8.4	1	0.7	106	71.1	18	1	12	2	9	-			
MUJ-ANNAN MIEHET—MÄN	106	3.2	2	1.9	35	36.8	9	11	9	4	28	4			
	71	4.0	1	1.4	35	49.3	9	3	3	2	14	4			
TYÖPAIKKA KUNNAN ALUEELLA LIIKKUVA- ARBETSPLETSEN RÖRLIG INOM KOMMUNEN	97	2.9	7	7.2	5	5.2	34	-	8	1	42	-			
	74	4.2	6	8.1	3	4.1	34	-	8	1	22	-			

(Jatk. — Forts. — Cont.) 3

Työpaikan sijainti Arbetsplatsens belägenhet	Ammatissa toimiva väestö Yrkesverksam befolkning		Elinkeino — Näringsgren									
	Yhteensä Inalles	%	Maa- ja metsätalous Jord- och skogsbruk		Teollisuus Tillverkning		Rakennustoi- minta Byggnads- verk- sam- het (5)	Kauppa Handel (6)	Liikenne Sam- färdsel (7)	Rahoi- tus- toi- minta Bank- verk- sam- het (8)	Yhteis- kunnalli- set pal- velukset Sam- hälls- tjänster (9)	Tunte- maton Okänd (0)
			(1)	%	(2—4)	%						
TCIJALA												
TCIJALA	79	2.4	4	5.1	5	6.3	25	-	5	1	39	-
MIHET-MÄN	60	3.4	4	6.7	3	5.0	25	-	5	1	22	-
MUU-ANNAN	18	0.5	3	16.7	-	-	9	-	3	-	3	-
MIHET-MÄN	14	0.8	2	14.3	-	-	5	-	3	-	-	-
TYÖPAIKKA KUNNAN ALUEELLA TUNTEMATON- ARBETSPLATSEN OKÄND INOM KOMMUNEN	5	0.1	-	-	-	-	1	-	-	-	1	3
MIHET-MÄN	3	0.2	-	-	-	-	1	-	-	-	-	2
VALKEAKOSKI												
YHTEENSÄ-INALLLES	10421	100.0	640	6.1	5458	52.4	541	988	369	329	2084	12
MIHET-MÄN	5750	100.0	376	6.5	3753	65.3	481	242	252	66	552	8
VALKEAKOSKI	9676	52.9	598	6.2	5154	53.3	456	914	326	300	1926	2
MIHET-MÄN	5228	50.9	340	6.5	3497	66.9	402	208	218	77	485	1
JATTULA	27	0.3	1	3.7	17	63.0	-	-	3	-	4	2
MIHET-MÄN	21	0.4	1	4.8	12	57.1	-	-	3	-	3	2
HÄMEENLINNA-TAVASTEUS	23	0.2	1	4.3	3	13.0	7	4	3	1	4	-
MIHET-MÄN	17	0.3	1	5.9	3	17.6	7	2	2	-	2	-
KANGASALA	29	0.3	2	6.9	17	58.6	2	3	-	1	4	-
MIHET-MÄN	20	0.3	2	10.0	13	65.0	1	2	-	-	2	-
LEMPÄÄLÄ	77	0.7	1	1.3	35	45.5	8	8	2	2	20	1
MIHET-MÄN	53	0.9	1	1.9	32	60.4	6	4	-	1	8	1
PÄLKÄNE	47	0.5	-	-	28	59.6	3	-	4	1	11	-
MIHET-MÄN	37	0.6	-	-	25	67.6	3	-	3	-	6	-
TAMPERE-TAMMERFORS	87	0.8	-	-	26	29.9	14	13	-	1	31	2
MIHET-MÄN	58	1.0	-	-	22	37.9	12	8	-	-	15	1
TOIJALA	168	1.6	7	4.2	74	44.0	13	25	11	11	26	1
MIHET-MÄN	109	1.9	6	5.5	60	55.0	12	9	7	5	9	1
VIIALA	99	1.0	2	2.0	49	49.5	21	6	5	4	11	1
MIHET-MÄN	82	1.4	2	2.4	45	54.9	21	3	5	1	5	-
MUU-ANNAN	188	1.8	28	14.9	55	29.3	17	15	15	8	47	3
MIHET-MÄN	125	2.2	23	18.4	44	35.2	17	6	14	2	17	2
TYÖPAIKKA KUNNAN ALUEELLA LIIKKUVA- ARBETSPLATSEN RÖRLIG INOM KOMMUNEN	450	4.7	68	13.9	20	4.1	218	4	71	13	96	-
MIHET-MÄN	380	6.6	51	13.4	4	1.1	202	4	68	10	41	-
VALKEAKOSKI	445	4.3	53	11.9	20	4.5	206	4	59	11	92	-
MIHET-MÄN	337	5.9	36	10.7	4	1.2	190	4	57	8	38	-
MUU-ANNAN	45	0.4	15	33.3	-	-	12	-	12	2	4	-
MIHET-MÄN	43	0.7	15	34.9	-	-	12	-	11	2	3	-
TYÖPAIKKA KUNNAN ALUEELLA TUNTEMATON- ARBETSPLATSEN OKÄND INOM KOMMUNEN	5	0.0	-	-	-	-	-	-	1	-	-	4
MIHET-MÄN	3	0.1	-	-	-	-	-	-	-	-	-	3
VIRKAT-VIRDOIS												
YHTEENSÄ-INALLLES	3813	100.0	1230	32.3	831	21.8	363	464	132	108	679	6
MIHET-MÄN	2053	100.0	731	35.6	469	22.8	338	179	103	35	193	5
VIRKAT-VIRDOIS	3613	54.8	1210	33.5	749	20.7	326	448	126	107	641	6
MIHET-MÄN	1926	93.8	715	37.1	414	21.5	303	174	98	35	182	5
ALAVUS-ALAVO	29	0.8	4	13.8	17	58.6	4	3	-	-	1	-
MIHET-MÄN	22	1.1	2	9.1	15	68.2	4	-	-	-	1	-
KUOVIESI	27	0.7	4	14.8	11	40.7	5	2	-	-	5	-
MIHET-MÄN	16	0.8	4	25.0	5	31.3	5	1	-	-	1	-
TAMPERE-TAMMERFORS	23	0.6	-	-	5	21.7	4	2	1	-	11	-
MIHET-MÄN	11	0.5	-	-	4	36.4	4	2	-	-	1	-
ÄLTÄRI	26	0.7	5	19.2	14	53.8	3	1	1	-	2	-
MIHET-MÄN	14	0.7	5	35.7	6	42.5	2	-	1	-	-	-
MUU-ANNAN	95	2.5	7	7.4	35	36.8	21	8	4	1	19	-
MIHET-MÄN	64	3.1	5	7.8	25	39.1	20	2	4	-	8	-

(Jatk. — Forts. — Cont.) 3

Työpaikan sijainti Arbetsplatsens belägenhet	Ammatissa toimiva väestö		Elinkeino — Näringsgren									
	Yrkesverksam befolkning		Maa- ja metsätalous	Teollisuus	Raken- nustoi- minta	Kauppa	Lii- kenne	Rahoi- tus- toi- minta	Yhteis- kunnalli- set pal- velukset	Tunte- maton		
Asuinalue ja sukupuoli Boningsort och kön			Jord- och skogsbruk	Tillverkning	Bygg- nads- verk- sam- het	Handel	Sam- färdset	Bank- verk- sam- het	Sam- hälls- tjänster	Okänd		
	Inalles	%	(1)	(2-4)	(5)	(6)	(7)	(8)	(9)	(0)		
VIRKAT-VIRDOIS												
TYÖPAIKKA KUNNAN ALUEELLA LIIKKUVA- ARBETSPLETSEN RÖRLIG INOM KOMMUNEN	388	10.2	190	49.0	16	4.1	111	1	39	-	27	4
	361	17.6	174	48.2	16	4.4	111	1	38	-	17	4
VIRKAT-VIRDOIS	363	9.5	174	47.9	16	4.4	102	1	39	-	27	4
	339	16.5	161	47.5	16	4.7	102	1	38	-	17	4
MUJ-ANNAN	25	0.7	16	64.0	-	-	9	-	-	-	-	-
	22	1.1	13	59.1	-	-	9	-	-	-	-	-
TYÖPAIKKA KUNNAN ALUEELLA TUNTEMATON- ARBETSPLETSEN OKÄND INOM KOMMUNEN	3	0.1	-	-	-	-	2	-	-	-	-	1
	3	0.1	-	-	-	-	2	-	-	-	-	1
ASIKKALA												
YHTEENSÄ-INALLES	2933	100.0	987	33.7	855	29.2	166	332	67	54	464	8
	1508	100.0	571	37.9	506	33.6	151	103	35	15	121	6
ASIKKALA	2586	88.2	971	37.5	717	27.7	98	266	61	49	421	3
	1279	84.8	557	43.5	399	31.2	84	83	34	14	106	2
HJLLOLA	34	1.2	1	2.9	11	32.4	11	9	-	1	1	-
	21	1.4	1	4.8	7	33.3	11	2	-	-	-	-
LAHTI	190	6.5	6	3.2	75	39.5	34	42	1	3	28	1
	126	8.4	5	4.0	65	51.6	33	12	-	1	9	1
PADASJOKI	59	2.0	3	5.1	26	44.1	16	6	5	-	2	1
	41	2.7	3	7.3	19	46.3	16	1	1	-	-	1
MUJ-ANNAN	64	2.2	6	9.4	26	40.6	7	9	-	1	12	3
	41	2.7	5	12.2	16	39.0	7	5	-	-	6	2
TYÖPAIKKA KUNNAN ALUEELLA LIIKKUVA- ARBETSPLETSEN RÖRLIG INOM KOMMUNEN	186	6.3	78	41.9	3	1.6	49	4	13	-	39	-
	156	10.3	69	44.2	3	1.9	48	4	11	-	21	-
ASIKKALA	168	5.7	68	40.5	3	1.8	46	4	13	-	34	-
	139	9.2	60	43.2	3	2.2	45	4	11	-	16	-
MUJ-ANNAN	18	0.6	10	55.6	-	-	3	-	-	-	5	-
	17	1.1	9	52.9	-	-	3	-	-	-	5	-
TYÖPAIKKA KUNNAN ALUEELLA TUNTEMATON- ARBETSPLETSEN OKÄND INOM KOMMUNEN	6	0.2	-	-	1	16.7	1	1	-	-	-	3
	5	0.3	-	-	1	20.0	1	-	-	-	-	3
HATTJLA												
YHTEENSÄ-INALLES	2406	100.0	544	22.6	453	18.8	171	171	75	24	964	4
	1229	100.0	309	25.1	178	14.5	161	34	51	8	485	3
HATTJLA	1765	73.4	529	30.0	285	16.1	114	134	63	17	620	3
	887	72.2	301	33.9	120	13.5	106	29	43	5	281	2
HUHO	20	0.8	-	-	4	20.0	4	2	-	1	9	-
	14	1.1	-	-	1	7.1	4	1	-	1	7	-
JÄMEENLINNA-TAVASTEUS	511	21.2	8	1.6	143	28.0	26	31	10	5	287	1
	265	21.6	5	1.9	51	19.2	25	4	7	2	170	1
JANAKKALA	21	0.9	-	-	5	23.8	6	1	-	-	9	-
	10	0.8	-	-	1	10.0	6	-	-	-	3	-
KALVOLA	29	1.2	3	10.3	13	44.8	5	1	-	-	7	-
	12	1.0	1	8.3	3	25.0	5	-	-	-	3	-
MUJ-ANNAN	60	2.5	4	6.7	3	5.0	16	2	2	1	32	-
	41	3.3	2	4.9	2	4.9	15	-	1	-	21	-
TYÖPAIKKA KUNNAN ALUEELLA LIIKKUVA- ARBETSPLETSEN RÖRLIG INOM KOMMUNEN	132	5.5	32	24.2	5	3.8	44	1	24	2	24	-
	107	8.7	25	23.4	5	4.7	44	1	19	2	11	-
HATTJLA	117	4.9	31	26.5	4	3.4	35	1	24	-	22	-
	94	7.6	24	25.5	4	4.3	35	1	19	-	11	-
MUJ-ANNAN	15	0.6	1	6.7	1	6.7	9	-	-	2	2	-
	13	1.1	1	7.7	1	7.7	9	-	-	2	-	-
TYÖPAIKKA KUNNAN ALUEELLA TUNTEMATON- ARBETSPLETSEN OKÄND INOM KOMMUNEN	5	0.2	-	-	-	-	1	1	1	-	2	-
	3	0.2	-	-	-	-	1	-	-	-	2	-

(Jatk. — Forts. — Cont.) 3

Työpaikan sijainti Arbetsplatsens belägenhet	Ammatissa toimiva väestö		Elinkeino — Näringgren									
	Yrkesverksam befolkning		Maa- ja metsätalous		Teollisuus		Raken- nustoi- minta Bygg- nads- verk- sam- het	Kauppa Handel	Lii- kenne Sam- färdsel	Rahoi- tus- toi- minta Bank- verk- sam- het	Yhteis- kunnalli- set pal- velukset	Tunte- maton Okänd
	Yhteensä Inalles	%	(1)	%	(2-4)	%						
HAUHO												
YHTEENSÄ-INALLES	1640	100.0	777	47.4	311	19.0	89	129	32	34	263	5
MIEHET-MÄN	903	100.0	434	48.1	226	25.0	46	48	16	10	81	2
HAUHO	1475	89.9	764	51.8	234	15.9	70	114	28	34	229	2
MIEHET-MÄN	792	87.7	425	53.7	161	20.3	68	41	14	10	73	-
HÄMEENLINNA-TAVASTEUS	41	2.5	2	4.9	17	41.5	5	5	2	-	10	-
MIEHET-MÄN	27	3.0	2	7.4	14	51.9	5	3	1	-	2	-
LUOPIOINEN	30	1.8	1	3.3	23	76.7	4	-	-	-	2	-
MIEHET-MÄN	23	2.5	1	4.3	18	78.3	4	-	-	-	-	-
MUU-ANNAN	94	5.7	10	10.6	37	39.4	10	10	2	-	22	3
MIEHET-MÄN	61	6.8	6	9.8	33	54.1	9	4	1	-	6	2
TYÖPAIKKA KUNNAN ALUEELLA LIIKKUVA- ARBETSPLATSEN RÖRLIG INOM KOMMUNEN	104	6.3	42	40.4	11	10.6	20	3	15	2	11	-
MIEHET-MÄN	89	9.9	36	40.4	11	12.4	19	3	15	2	3	-
HAUHO	90	5.5	39	43.3	9	10.0	14	3	13	2	10	-
MIEHET-MÄN	76	8.4	33	43.4	9	11.8	14	3	13	2	2	-
MUU-ANNAN	14	0.9	3	21.4	2	14.3	6	-	2	-	1	-
MIEHET-MÄN	13	1.4	3	23.1	2	15.4	5	-	2	-	1	-
TYÖPAIKKA KUNNAN ALUEELLA TUNTEMATON- ARBETSPLATSEN OKÄND INOM KOMMUNEN	12	0.7	-	-	-	-	11	-	-	-	-	1
MIEHET-MÄN	12	1.3	-	-	-	-	11	-	-	-	-	1
HAUSJÄRVI												
YHTEENSÄ-INALLES	2442	100.0	720	29.5	847	34.7	116	167	99	59	422	12
MIEHET-MÄN	1309	100.0	412	31.5	530	40.5	104	55	57	15	128	8
HAUSJÄRVI	2024	82.9	690	34.1	625	30.9	80	138	89	53	342	7
MIEHET-MÄN	1054	80.5	396	37.6	375	35.6	70	47	54	14	91	7
HYVINKÄÄ-HYVINGE	78	3.2	7	9.0	43	55.1	4	5	1	-	18	-
MIEHET-MÄN	59	4.5	3	5.1	42	71.2	3	3	1	-	7	-
JANAKKALA	42	1.7	4	9.5	28	66.7	3	2	1	-	4	-
MIEHET-MÄN	13	1.0	2	15.4	7	53.8	3	-	-	-	1	-
KÄRKÖLÄ	26	1.1	-	-	9	34.6	9	3	2	-	2	1
MIEHET-MÄN	16	1.2	-	-	6	37.5	9	-	-	-	-	1
RIIHIMÄKI	152	6.2	9	5.9	90	59.2	9	10	2	4	28	-
MIEHET-MÄN	88	6.7	4	4.5	58	65.9	9	2	-	1	14	-
MUU-ANNAN	120	4.9	10	8.3	52	43.3	11	9	4	2	28	4
MIEHET-MÄN	79	6.0	7	8.9	42	53.2	10	3	2	-	15	-
TYÖPAIKKA KUNNAN ALUEELLA LIIKKUVA- ARBETSPLATSEN RÖRLIG INOM KOMMUNEN	146	6.0	23	15.8	8	5.5	31	2	49	-	27	6
MIEHET-MÄN	116	8.9	19	16.4	8	6.9	30	2	42	-	9	6
HAUSJÄRVI	121	5.0	18	14.9	4	3.3	22	1	46	-	24	6
MIEHET-MÄN	92	7.0	14	15.2	4	4.3	21	1	40	-	6	6
MUU-ANNAN	25	1.0	5	20.0	4	16.0	9	1	3	-	3	-
MIEHET-MÄN	24	1.8	5	20.8	4	16.7	9	1	2	-	3	-
TYÖPAIKKA KUNNAN ALUEELLA TUNTEMATON- ARBETSPLATSEN OKÄND INOM KOMMUNEN	-	-	-	-	-	-	-	-	-	-	-	-
MIEHET-MÄN	-	-	-	-	-	-	-	-	-	-	-	-
HOLLOLA												
YHTEENSÄ-INALLES	5607	100.0	855	15.2	2809	50.1	364	376	116	136	921	30
MIEHET-MÄN	3099	100.0	498	16.1	1729	55.8	314	139	72	70	255	22
HOLLOLA	3423	61.0	825	24.1	1255	36.7	200	223	94	74	738	14
MIEHET-MÄN	1732	55.9	481	27.8	728	42.0	161	70	54	33	196	9
ASIKKALA	26	0.5	1	3.8	18	69.2	1	1	1	-	2	2
MIEHET-MÄN	15	0.5	1	6.7	10	66.7	1	-	1	-	1	1
KOSKI ML	52	0.9	-	-	31	59.6	4	8	1	-	8	-
MIEHET-MÄN	25	0.8	-	-	18	72.0	4	2	1	-	-	-
KÄRKÖLÄ	64	1.1	3	4.7	40	62.5	5	2	2	1	10	1
MIEHET-MÄN	37	1.2	1	2.7	24	64.9	5	-	2	-	4	1

(Jatk. — Forts. — Cont.) 3

Työpaikan sijainti Arbetsplatsens belägenhet	Ammatissa toimiva väestö		Elinkeino — Näringgren									
	Yrkesverksam befolkning		Maa- ja metsätalous		Teollisuus		Raken- nustoi- minta Byggnads- verksam- het	Kauppa Handel	Liikenne Sam- färdset	Rahoi- tus- toi- minta Bank- verk- sam- het	Yhteis- kunnalli- set pal- velukset	Tunte- maton Okänd
	Yhteensä Inalles	%	(1)	%	(2—4)	%						
HOLLOLA												
LAHTI MIEHET-MÄN	1774	31.6	17	1.0	1298	73.2	119	126	14	52	137	11
MIEHET-MÄN	1101	35.5	11	1.0	828	75.2	112	55	10	28	47	10
NASTOLA MIEHET-MÄN	29	0.5	-	-	21	72.4	6	1	-	-	1	-
MIEHET-MÄN	21	0.7	-	-	15	71.4	5	1	-	-	-	-
JRMATTILA MIEHET-MÄN	75	1.3	-	-	58	77.3	11	1	-	2	3	-
MIEHET-MÄN	59	1.9	-	-	45	76.3	9	1	-	2	2	-
MUJ-ANNAN MIEHET-MÄN	164	2.9	9	5.5	88	53.7	18	14	4	7	22	2
MIEHET-MÄN	109	3.5	4	3.7	61	56.0	17	10	4	7	5	1
TYÖPAIKKA KUNNAN ALUEELLA LIIKKUVA- ARBETSPLATSEN RÖRLIG INOM KOMMUNEN	125	2.2	17	13.6	5	4.0	49	3	26	-	24	1
MIEHET-MÄN	103	3.3	15	14.6	5	4.9	48	2	24	-	8	1
HOLLOLA MIEHET-MÄN	65	1.2	12	18.5	3	4.6	13	1	22	-	14	-
MIEHET-MÄN	53	1.7	12	22.6	3	5.7	12	-	20	-	6	-
LAHTI MIEHET-MÄN	36	0.6	4	11.1	1	2.8	22	-	1	-	8	-
MIEHET-MÄN	28	0.9	2	7.1	1	3.6	22	-	1	-	2	-
MUJ-ANNAN MIEHET-MÄN	24	0.4	1	4.2	1	4.2	14	2	3	-	2	1
MIEHET-MÄN	22	0.7	1	4.5	1	4.5	14	2	3	-	-	1
TYÖPAIKKA KUNNAN ALUEELLA TUNTEMATON- ARBETSPLATSEN OKÄND INOM KOMMUNEN	12	0.2	-	-	1	8.3	3	-	-	-	-	8
MIEHET-MÄN	9	0.3	-	-	1	11.1	3	-	-	-	-	5
HUMPPILA												
YHTEENSÄ-INALLES MIEHET-MÄN	1230	100.0	430	35.0	491	39.9	32	132	24	18	183	-
MIEHET-MÄN	691	100.0	244	35.3	322	46.6	31	54	10	4	26	-
HUMPPILA MIEHET-MÄN	1024	83.3	422	41.2	340	33.2	18	113	19	17	95	-
MIEHET-MÄN	562	61.3	237	42.2	224	39.9	17	47	8	4	25	-
FÖRSSA MIEHET-MÄN	77	6.3	1	1.3	62	80.5	4	5	1	-	4	-
MIEHET-MÄN	47	6.8	1	2.1	39	83.0	4	2	-	-	1	-
JOKIOINEN MIEHET-MÄN	22	1.8	-	-	16	72.7	1	3	1	-	1	-
MIEHET-MÄN	11	1.6	-	-	8	72.7	1	1	1	-	-	-
JRJALA MIEHET-MÄN	31	2.5	1	3.2	25	80.6	4	1	-	-	-	-
MIEHET-MÄN	20	2.9	1	5.0	14	70.0	4	1	-	-	-	-
MUJ-ANNAN MIEHET-MÄN	76	6.2	6	7.9	48	63.2	5	10	3	1	3	-
MIEHET-MÄN	51	7.4	5	9.8	37	72.5	5	3	1	-	-	-
TYÖPAIKKA KUNNAN ALUEELLA LIIKKUVA- ARBETSPLATSEN RÖRLIG INOM KOMMUNEN	28	2.3	6	21.4	5	17.9	7	-	-	-	10	-
MIEHET-MÄN	22	3.2	6	27.3	5	22.7	7	-	-	-	4	-
MUJ-ANNAN MIEHET-MÄN	28	2.3	6	21.4	5	17.9	7	-	-	-	10	-
MIEHET-MÄN	22	3.2	6	27.3	5	22.7	7	-	-	-	4	-
TYÖPAIKKA KUNNAN ALUEELLA TUNTEMATON- ARBETSPLATSEN OKÄND INOM KOMMUNEN	-	-	-	-	-	-	-	-	-	-	-	-
MIEHET-MÄN	-	-	-	-	-	-	-	-	-	-	-	-
JANAKKALA												
YHTEENSÄ-INALLES MIEHET-MÄN	5979	100.0	1080	18.1	2915	48.8	226	448	157	173	974	6
MIEHET-MÄN	3272	100.0	643	19.7	1900	58.1	214	123	88	41	259	4
JANAKKALA MIEHET-MÄN	5426	90.8	1050	19.4	2645	48.7	179	388	141	165	858	-
MIEHET-MÄN	2926	89.4	625	21.4	1697	58.0	168	98	74	38	226	-
HAUSJÄRVI MIEHET-MÄN	39	0.7	-	-	28	71.8	2	3	2	-	4	-
MIEHET-MÄN	31	0.9	-	-	24	77.4	2	1	2	-	2	-
HÄMEENLINNA-TAVASTEUS MIEHET-MÄN	270	4.5	19	7.0	125	46.3	30	28	7	4	55	2
MIEHET-MÄN	172	5.3	11	6.4	93	54.1	29	13	6	1	18	1
LÖPPI MIEHET-MÄN	27	0.5	2	7.4	18	66.7	1	1	3	-	2	-
MIEHET-MÄN	23	0.7	2	8.7	15	65.2	1	1	3	-	1	-
RIIHIMÄKI MIEHET-MÄN	63	1.1	2	3.2	33	52.4	1	8	1	2	15	1
MIEHET-MÄN	32	1.0	1	3.1	23	71.9	1	2	1	-	3	1
MUJ-ANNAN MIEHET-MÄN	154	2.6	7	4.5	66	42.9	13	20	3	2	40	3
MIEHET-MÄN	88	2.7	4	4.5	48	54.5	13	8	2	2	9	2

(Jatk. — Forts. — Cont.) 3

Työpaikan sijainti Arbetsplatsens belägenhet	Ammatissa toimiva väestö		Elinkeino — Näringsgren									
	Yhteensä Inalles	%	Maa- ja metsätalous		Teollisuus		Raken- nustoi- minta	Kauppa	Li- kenne	Rahoi- tus- toi- minta	Yhteis- kunnalli- set pal- velukset	Tunte- maton
Asuinalue ja sukupuoli Boningsort och kön			Jord- och skogsbruk	%	Tillverkning	%	Bygg- nads- verk- sam- het	Handel	Sam- färdsel	Bank- verk- sam- het	Sam- hälls- tjänster	Okänd
			(1)	%	(2—4)	%	(5)	(6)	(7)	(8)	(9)	(0)
KALVOLA												
YHTEENSÄ-INALLLES	1416	100.0	365	25.8	680	48.0	41	80	27	29	192	2
MIEHET-MÄN	745	100.0	219	29.4	381	51.1	39	23	15	12	56	-
KALVOLA	1289	91.0	355	27.5	619	48.0	28	71	24	27	165	-
MIEHET-MÄN	676	50.7	211	31.2	344	50.9	27	21	14	12	47	-
HATTULA	20	1.4	3	15.0	11	55.0	1	2	1	-	2	-
MIEHET-MÄN	9	1.2	2	22.2	5	55.6	1	1	-	-	-	-
HÄMEENLINNA-TAVASTEUS	58	4.1	1	1.7	31	53.4	4	4	-	1	15	2
MIEHET-MÄN	32	4.3	1	3.1	21	65.6	4	1	-	-	5	-
MUJ-ANNAN	49	3.5	6	12.2	19	38.8	8	3	2	1	10	-
MIEHET-MÄN	28	3.8	5	17.9	11	39.3	7	-	1	-	4	-
TYÖPAIKKA KUNNAN ALUEELLA LIIKKUVA- ARBETSPLETSEN RÖRLIG INOM KOMMUNEN	94	6.6	30	31.9	13	13.8	15	-	8	2	26	-
MIEHET-MÄN	79	10.6	29	36.7	11	13.9	15	-	7	-	17	-
KALVOLA	84	5.9	25	29.8	13	15.5	12	-	8	2	24	-
MIEHET-MÄN	71	9.5	24	33.8	11	15.5	12	-	7	-	17	-
MUJ-ANNAN	10	0.7	5	50.0	-	-	3	-	-	-	2	-
MIEHET-MÄN	8	1.1	5	62.5	-	-	3	-	-	-	-	-
TYÖPAIKKA KUNNAN ALUEELLA TUNTEMATON- ARBETSPLETSEN OKÄND INOM KOMMUNEN	-	-	-	-	-	-	-	-	-	-	-	-
MIEHET-MÄN	-	-	-	-	-	-	-	-	-	-	-	-
KANGASALA												
YHTEENSÄ-INALLLES	4784	100.0	648	13.5	1177	24.6	363	448	163	165	1810	10
MIEHET-MÄN	2256	100.0	374	16.6	800	35.5	332	149	85	56	452	8
KANGASALA	3830	80.1	621	16.2	811	21.2	248	384	142	152	1470	2
MIEHET-MÄN	1703	75.5	355	20.8	526	30.9	221	119	67	50	363	2
KJHMAHTI	23	0.5	-	-	10	43.5	7	3	-	-	2	1
MIEHET-MÄN	22	1.0	-	-	10	45.5	7	2	-	-	2	1
PÄLKÄNE	61	1.3	1	1.6	16	26.2	9	3	3	2	27	-
MIEHET-MÄN	35	1.6	1	2.9	14	40.0	9	1	3	-	7	-
SAHALAHTI	34	0.7	1	2.9	17	50.0	3	2	1	1	9	-
MIEHET-MÄN	27	1.2	1	3.7	17	63.0	2	1	-	-	6	-
TAMPERE-TAMMERFORS	660	13.8	17	2.6	278	42.1	49	49	13	9	245	-
MIEHET-MÄN	351	15.6	12	3.4	196	55.8	47	22	11	5	58	-
MUJ-ANNAN	176	3.7	8	4.5	45	25.6	47	7	4	1	57	7
MIEHET-MÄN	118	5.2	5	4.2	37	31.4	46	4	4	1	16	5
TYÖPAIKKA KUNNAN ALUEELLA LIIKKUVA- ARBETSPLETSEN RÖRLIG INOM KOMMUNEN	334	7.0	24	7.2	14	4.2	151	1	35	2	187	-
MIEHET-MÄN	263	11.7	20	7.6	14	5.3	151	1	25	2	50	-
KANGASALA	271	5.7	18	6.6	9	3.3	111	1	27	2	103	-
MIEHET-MÄN	202	9.0	15	7.4	9	4.5	111	1	17	2	47	-
TAMPERE-TAMMERFORS	37	0.8	5	13.5	5	13.5	20	-	4	-	3	-
MIEHET-MÄN	36	1.6	4	11.1	5	13.9	20	-	4	-	3	-
MUJ-ANNAN	26	0.5	1	3.8	-	-	20	-	4	-	1	-
MIEHET-MÄN	25	1.1	1	4.0	-	-	20	-	4	-	-	-
TYÖPAIKKA KUNNAN ALUEELLA TUNTEMATON- ARBETSPLETSEN OKÄND INOM KOMMUNEN	10	0.2	-	-	-	-	4	-	1	-	1	4
MIEHET-MÄN	8	0.4	-	-	-	-	4	-	1	-	1	2
KESKI HL												
YHTEENSÄ-INALLLES	898	100.0	468	52.1	163	18.2	25	74	33	16	116	3
MIEHET-MÄN	482	100.0	257	53.3	116	24.1	23	36	21	4	22	3
KESKI HL	822	91.5	459	55.8	131	15.9	20	63	31	13	103	2
MIEHET-MÄN	432	89.6	251	58.1	88	20.4	18	30	19	3	21	2
LAMMI	31	3.5	2	6.5	20	64.5	1	3	-	1	3	1
MIEHET-MÄN	24	5.0	2	8.3	17	70.8	1	2	-	1	-	1
MUJ-ANNAN	45	5.0	7	15.6	12	26.7	4	8	2	2	10	-
MIEHET-MÄN	26	5.4	4	15.4	11	42.3	4	4	2	-	1	-

(Jatk. — Forts. — Cont.) 3

Työpaikan sijainti Arbetsplatsens belägenhet Asuinalue ja sukupuoli Boningsort och kön	Ammatissa toimiva väestö Yrkesverksam befolkning		Elinkeino — Näringgren									
	Yhteensä Inalles	%	Maa- ja metsätalous Jord- och skogsbruk		Teollisuus Tillverkning		Rakennustointiminta Byggnadsverksamhet (5)	Kauppa Handel (6)	Liikenne Sambärdsel (7)	Rahoi- tus- toiminta Bank- verk- sam- het (8)	Yhteis- kunnalli- set pal- velukset Sam- hälls- tjänster (9)	Tunte- maton Okänd (10)
			(1)	%	(2—4)	%						
KOSKI HL												
TYÖPAIKKA KUNNAN ALUEELLA LIIKKUVA- ARBETSPLATSEN RÖRLIG INOM KOMMUNEN	44	4.9	17	38.6	-	-	13	-	10	-	3	1
MIEHET-MÄN	39	8.1	16	41.0	-	-	13	-	8	-	1	1
KOSKI HL	37	4.1	15	40.5	-	-	10	-	9	-	2	1
MIEHET-MÄN	33	6.8	14	42.4	-	-	10	-	7	-	1	1
MUU-ANNAN	7	0.8	2	28.6	-	-	3	-	1	-	1	-
MIEHET-MÄN	6	1.2	2	33.3	-	-	3	-	1	-	-	-
TYÖPAIKKA KUNNAN ALUEELLA TUNTEMATON- ARBETSPLATSEN OKÄND INOM KOMMUNEN	1	0.1	-	-	-	-	-	-	-	-	-	1
MIEHET-MÄN	1	0.2	-	-	-	-	-	-	-	-	-	1
KUHMALAHTI												
YHTEENSÄ-INALLLES	356	100.0	240	67.4	8	2.2	11	32	10	7	47	1
MIEHET-MÄN	188	100.0	136	72.3	8	4.3	11	14	4	1	13	1
KUHMALAHTI	320	92.1	237	72.3	8	2.4	9	25	7	5	37	-
MIEHET-MÄN	173	92.0	133	76.9	8	4.6	9	10	3	1	9	-
MUU-ANNAN	28	7.9	3	10.7	-	-	2	7	3	2	10	1
MIEHET-MÄN	15	8.0	3	20.0	-	-	2	4	1	-	4	1
TYÖPAIKKA KUNNAN ALUEELLA LIIKKUVA- ARBETSPLATSEN RÖRLIG INOM KOMMUNEN	33	9.3	16	48.5	6	18.2	7	-	1	-	3	-
MIEHET-MÄN	30	16.0	15	50.0	6	20.0	7	-	1	-	1	-
KUHMALAHTI	31	8.7	14	45.2	6	19.4	7	-	1	-	3	-
MIEHET-MÄN	28	14.9	13	46.4	6	21.4	7	-	1	-	1	-
MUU-ANNAN	2	0.6	2	100.0	-	-	-	-	-	-	-	-
MIEHET-MÄN	2	1.1	2	100.0	-	-	-	-	-	-	-	-
TYÖPAIKKA KUNNAN ALUEELLA TUNTEMATON- ARBETSPLATSEN OKÄND INOM KOMMUNEN	2	0.6	-	-	-	-	2	-	-	-	-	-
MIEHET-MÄN	2	1.1	-	-	-	-	2	-	-	-	-	-
KUOREVESI												
YHTEENSÄ-INALLLES	1397	100.0	220	15.7	611	43.7	47	58	32	20	408	1
MIEHET-MÄN	878	100.0	121	13.8	474	54.0	43	13	16	4	206	1
KUOREVESI	1168	83.6	209	17.9	486	41.6	27	52	32	19	342	1
MIEHET-MÄN	687	78.2	110	16.0	360	52.4	24	10	16	3	163	1
JÄNSÄ	70	5.0	5	7.1	46	65.7	1	-	-	-	18	-
MIEHET-MÄN	61	6.9	5	8.2	41	67.2	1	-	-	-	14	-
LÄNGELMÄKI	23	1.6	-	-	16	69.6	-	1	-	-	6	-
MIEHET-MÄN	18	2.1	-	-	15	83.3	-	-	-	-	3	-
MÄNTYÄ	58	4.2	1	1.7	31	53.4	6	3	-	1	16	-
MIEHET-MÄN	45	5.1	1	2.2	27	60.0	6	2	-	1	8	-
MUU-ANNAN	78	5.6	5	6.4	32	41.0	13	2	-	-	26	-
MIEHET-MÄN	67	7.6	5	7.5	31	46.3	12	1	-	-	18	-
TYÖPAIKKA KUNNAN ALUEELLA LIIKKUVA- ARBETSPLATSEN RÖRLIG INOM KOMMUNEN	73	5.2	22	30.1	3	4.1	21	-	9	1	16	1
MIEHET-MÄN	58	6.6	19	32.8	2	3.4	21	-	8	1	6	1
KUOREVESI	53	3.8	16	30.2	2	3.8	9	-	9	-	16	1
MIEHET-MÄN	39	4.4	13	33.3	2	5.1	9	-	8	-	6	1
MUU-ANNAN	20	1.4	6	30.0	1	5.0	12	-	-	1	-	-
MIEHET-MÄN	19	2.2	6	31.6	-	-	12	-	-	1	-	-
TYÖPAIKKA KUNNAN ALUEELLA TUNTEMATON- ARBETSPLATSEN OKÄND INOM KOMMUNEN	-	-	-	-	-	-	-	-	-	-	-	-
MIEHET-MÄN	-	-	-	-	-	-	-	-	-	-	-	-
KURU												
YHTEENSÄ-INALLLES	1161	100.0	478	41.2	199	17.1	76	101	44	24	234	5
MIEHET-MÄN	607	100.0	291	47.9	101	16.6	74	31	21	6	80	3
KJURU	1103	95.0	469	42.5	189	17.1	74	86	42	24	213	3
MIEHET-MÄN	576	94.9	282	49.0	94	16.3	72	26	19	6	75	2
MUU-ANNAN	58	5.0	9	15.5	10	17.2	2	12	2	-	21	2
MIEHET-MÄN	31	5.1	9	29.0	7	22.6	2	5	2	-	5	1

(Jatk. — Forts. — Cont.) 3

Työpaikan sijainti Arbetsplatsens belägenhet	Ammatissa toimiva väestö		Elinkeino — Näringsgren									
	Yhteensä Inalles	%	Maa- ja metsätalous		Teollisuus		Raken- nustoi- minta Bygg- nads- verk- sam- het (5)	Kauppa Handel (6)	Li- kenne Sam- färdsel (7)	Rahoi- tus- toi- minta Bank- verk- sam- het (8)	Yhteis- kunnalli- set pal- velukset Sam- hälls- tjänster (9)	Tunte- maton Okänd (0)
Asuinalue ja sukupuoli Boningsort och kön	Yrkesverksam befolkning	(1)	%	(2—4)	%							
KURU												
TYÖPAIKKA KUNNAN ALUEELLA LIIKKUVA- ARBETSPLATSEN RÖRLIG INOM KOMMUNEN	150	12.9	108	72.0	1	0.7	20	-	6	-	15	-
MIEHET-MÄN	137	22.6	104	75.9	-	-	20	-	6	-	7	-
KURU	137	11.8	99	72.3	1	0.7	19	-	4	-	14	-
MIEHET-MÄN	124	20.4	95	76.6	-	-	19	-	4	-	6	-
MUJ-ANNAN	13	1.1	9	69.2	-	-	1	-	2	-	1	-
MIEHET-MÄN	13	2.1	9	69.2	-	-	1	-	2	-	1	-
TYÖPAIKKA KUNNAN ALUEELLA TUNTEMATON- ARBETSPLATSEN OKÄND INOM KOMMUNEN	3	0.3	-	-	-	-	2	-	-	-	-	1
MIEHET-MÄN	3	0.5	-	-	-	-	2	-	-	-	-	1
KYLMÄKOSKI												
YHTEENSÄ-INALLS	957	100.0	375	37.6	442	44.3	9	38	20	10	103	-
MIEHET-MÄN	565	100.0	203	35.9	312	55.2	8	11	5	2	24	-
KYLMÄKOSKI	779	78.1	370	47.5	254	32.6	7	33	18	8	89	-
MIEHET-MÄN	427	75.6	199	46.6	186	43.6	6	8	5	2	21	-
TUJALA	106	10.6	2	1.9	98	92.5	-	2	1	1	2	-
MIEHET-MÄN	52	9.2	2	3.8	48	92.3	-	1	-	-	1	-
URJALA	20	2.0	-	-	14	70.0	1	1	1	1	2	-
MIEHET-MÄN	15	2.7	-	-	14	93.3	1	-	-	-	-	-
VIIALA	46	4.6	2	4.3	40	87.0	-	2	-	-	2	-
MIEHET-MÄN	38	6.7	1	2.6	34	89.5	-	2	-	-	1	-
MUJ-ANNAN	46	4.6	1	2.2	36	78.3	1	-	-	-	8	-
MIEHET-MÄN	33	5.8	1	3.0	30	90.9	1	-	-	-	1	-
TYÖPAIKKA KUNNAN ALUEELLA LIIKKUVA- ARBETSPLATSEN RÖRLIG INOM KOMMUNEN	11	1.1	5	45.5	-	-	2	-	2	-	2	-
MIEHET-MÄN	8	1.4	4	50.0	-	-	2	-	1	-	1	-
MUJ-ANNAN	11	1.1	5	45.5	-	-	2	-	2	-	2	-
MIEHET-MÄN	8	1.4	4	50.0	-	-	2	-	1	-	1	-
TYÖPAIKKA KUNNAN ALUEELLA TUNTEMATON- ARBETSPLATSEN OKÄND INOM KOMMUNEN	1	0.1	-	-	-	-	1	-	-	-	-	-
MIEHET-MÄN	1	0.2	-	-	-	-	1	-	-	-	-	-
KÄRKÖLÄ												
YHTEENSÄ-INALLS	2090	100.0	520	24.9	978	46.8	73	161	85	32	228	13
MIEHET-MÄN	1244	100.0	312	25.1	681	54.7	72	49	64	4	54	8
KÄRKÖLÄ	1717	82.2	503	29.3	685	39.9	60	140	78	31	209	11
MIEHET-MÄN	937	75.3	298	31.8	423	45.1	59	42	59	4	46	6
HAUSJÄRVI	36	1.7	-	-	30	83.3	-	1	1	-	3	1
MIEHET-MÄN	24	1.9	-	-	20	83.3	-	1	1	-	1	1
HOLLOLA	43	2.1	-	-	35	81.4	2	3	3	-	-	-
MIEHET-MÄN	39	3.1	-	-	33	84.6	2	1	3	-	-	-
LAHTI	125	6.0	4	3.2	103	82.4	3	7	-	1	7	-
MIEHET-MÄN	108	8.7	4	3.7	95	88.0	3	3	-	-	3	-
JRIMATTILA	46	2.2	1	2.2	45	97.8	-	-	-	-	-	-
MIEHET-MÄN	44	3.5	1	2.3	43	97.7	-	-	-	-	-	-
MUJ-ANNAN	123	5.9	12	9.8	80	65.0	8	10	3	-	5	1
MIEHET-MÄN	92	7.4	9	9.8	67	72.8	8	2	1	-	4	1
TYÖPAIKKA KUNNAN ALUEELLA LIIKKUVA- ARBETSPLATSEN RÖRLIG INOM KOMMUNEN	86	4.1	14	16.3	1	1.2	31	1	24	1	8	6
MIEHET-MÄN	74	5.9	12	16.2	1	1.4	31	1	23	1	2	3
KÄRKÖLÄ	72	3.4	5	6.9	-	-	28	1	23	1	8	6
MIEHET-MÄN	61	4.9	4	6.6	-	-	28	1	22	1	2	3
MUJ-ANNAN	14	0.7	9	64.3	1	7.1	3	-	1	-	-	-
MIEHET-MÄN	13	1.0	8	61.5	1	7.7	3	-	1	-	-	-
TYÖPAIKKA KUNNAN ALUEELLA TUNTEMATON- ARBETSPLATSEN OKÄND INOM KOMMUNEN	3	0.1	-	-	-	-	1	-	-	-	-	2
MIEHET-MÄN	3	0.2	-	-	-	-	1	-	-	-	-	2

(Jatk. — Forts. — Cont.) 3

Työpaikan sijainti Arbetsplatsens belägenhet	Ammatissa toimiva väestö Yrkesverksam befolkning		Elinkeino — Näringgren									
			Maa- ja metsätalous Jord- och skogsbruk		Teollisuus Tillverkning		Raken- nustoi- minta Bygg- nads- verk- sam- het (5)	Kauppa Handel (6)	Lii- kenne Sam- färdsel (7)	Rahoi- tus- toi- minta Bank- verk- sam- het (8)	Yhteis- kunnalli- set pal- velukset Sam- hälls- tjänster (9)	Tunte- maton Okänd (0)
			(1)	%	(2-4)	%						
Asuinalue ja sukupuoli Boningsort och kön	Yhteensä Inalles	%	(1)	%	(2-4)	%	(5)	(6)	(7)	(8)	(9)	(0)
LAMMI												
YHTEENSÄ-INLLES MIEHET-MÄN	2407	100.0	894	37.1	222	9.2	133	218	97	46	794	3
	1135	100.0	516	45.5	163	14.4	125	75	60	10	184	2
LAMMI MIEHET-MÄN	2196	91.2	883	40.2	194	8.8	101	198	52	39	688	1
	1039	51.5	507	48.8	143	13.8	94	67	57	8	162	1
HÄMEENLINNA-TAVASTEUS MIEHET-MÄN	51	2.1	1	2.0	7	13.7	7	5	-	3	28	-
	23	2.0	1	4.3	5	21.7	7	3	-	1	6	-
TUULOS MIEHET-MÄN	27	1.1	-	-	2	7.4	2	2	2	1	18	-
	6	0.5	-	-	2	33.3	2	-	-	-	2	-
MUU-ANNAN MIEHET-MÄN	133	5.5	10	7.5	19	14.3	23	13	3	3	60	2
	67	5.9	8	11.9	13	19.4	22	5	3	1	14	1
TYÖPAIKKA KUNNAN ALUEELLA LIIKKUVA- ARBETSPLATSEN RÖRLIG INOM KOMMUNEN MIEHET-MÄN	150	6.2	65	43.3	-	-	39	1	31	1	13	-
	128	11.3	58	45.3	-	-	37	1	30	-	2	-
LAMMI MIEHET-MÄN	136	5.7	61	44.9	-	-	33	1	28	1	12	-
	115	10.1	54	47.0	-	-	31	1	27	-	2	-
MUU-ANNAN MIEHET-MÄN	14	0.6	4	28.6	-	-	6	-	3	-	1	-
	13	1.1	4	30.8	-	-	6	-	3	-	-	-
TYÖPAIKKA KUNNAN ALUEELLA TUNTEMATON- ARBETSPLATSEN OKÄND INOM KOMMUNEN MIEHET-MÄN	3	0.1	-	-	-	-	-	-	-	-	-	3
	2	0.2	-	-	-	-	-	-	-	-	-	2
LEMPÄÄLÄ												
YHTEENSÄ-INLLES MIEHET-MÄN	3207	100.0	453	14.1	907	28.3	364	463	92	73	852	3
	1681	100.0	239	14.2	614	36.5	337	189	39	19	242	2
LEMPÄÄLÄ MIEHET-MÄN	2543	79.3	436	17.1	643	25.3	259	351	83	66	705	-
	1240	73.8	231	18.6	411	33.1	236	124	31	17	190	-
KANGASALA MIEHET-MÄN	24	0.7	1	4.2	11	45.8	6	1	-	-	5	-
	21	1.2	-	-	11	52.4	6	1	-	-	3	-
PIRKKALA MIEHET-MÄN	29	0.9	1	3.4	16	55.2	2	6	-	-	3	1
	22	1.3	-	-	15	68.2	2	3	-	-	1	1
TAMPERE-TAMMERFORS MIEHET-MÄN	347	10.8	6	1.7	153	44.1	42	65	2	4	74	1
	233	13.9	4	1.7	109	46.8	40	43	2	-	34	1
VALKEAKOSKI MIEHET-MÄN	43	1.3	1	2.3	17	39.5	7	9	1	1	7	-
	23	1.4	-	-	12	52.2	6	3	1	-	1	-
VESILAHTI MIEHET-MÄN	61	1.9	2	3.3	20	32.8	10	9	1	1	18	-
	38	2.3	2	5.3	18	47.4	10	3	1	1	3	-
VIIALA MIEHET-MÄN	69	2.2	-	-	23	33.3	20	11	3	1	11	-
	47	2.8	-	-	17	36.2	20	5	2	1	2	-
MUU-ANNAN MIEHET-MÄN	91	2.8	6	6.6	24	26.4	18	11	2	-	25	1
	57	3.4	2	3.5	21	36.8	17	7	2	-	8	-
TYÖPAIKKA KUNNAN ALUEELLA LIIKKUVA- ARBETSPLATSEN RÖRLIG INOM KOMMUNEN MIEHET-MÄN	209	6.5	28	13.4	5	2.4	103	1	23	1	48	-
	171	10.2	26	15.2	3	1.8	103	1	18	1	19	-
LEMPÄÄLÄ MIEHET-MÄN	169	5.3	23	13.6	4	2.4	77	1	21	1	42	-
	138	8.2	22	15.9	3	2.2	77	1	16	1	18	-
TAMPERE-TAMMERFORS MIEHET-MÄN	24	0.7	2	8.3	1	4.2	18	-	1	-	2	-
	22	1.3	2	9.1	-	-	18	-	1	-	1	-
MUU-ANNAN MIEHET-MÄN	16	0.5	3	18.8	-	-	8	-	1	-	4	-
	14	0.7	2	18.2	-	-	8	-	1	-	-	-
TYÖPAIKKA KUNNAN ALUEELLA TUNTEMATON- ARBETSPLATSEN OKÄND INOM KOMMUNEN MIEHET-MÄN	2	0.1	-	-	1	50.0	1	-	-	-	-	-
	2	0.1	-	-	1	50.0	1	-	-	-	-	-
LOPPI												
YHTEENSÄ-INLLES MIEHET-MÄN	2211	100.0	1023	46.3	393	17.8	91	233	90	46	331	4
	1192	108.0	592	49.7	262	22.0	87	84	58	17	90	2
LOPPI MIEHET-MÄN	2879	94.0	1006	48.4	348	16.7	84	210	82	45	301	3
	1115	93.5	582	52.2	230	20.6	81	71	51	17	81	2

(Jatk. — Forts. — Cont.) 3

Työpaikan sijainti Arbetsplatsens belägenhet	Ammatissa toimiva väestö Yrkesverksam befolkning		Elinkeino — Näringsgren									
	Yhteensä Inalles	%	Maa- ja metsätalous Jord- och skogsbruk		Teollisuus Tillverkning		Rakennustointa Byggnadsverksamhet (5)	Kauppa Handel (6)	Liikenne Samfärdsel (7)	Rahoi- tus- toiminta Bank- verk- sam- het (8)	Yhteis- kunnalli- set pal- velukset Sam- hälls- tjänster (9)	Tunte- maton Okänd (0)
			(1)	%	(2—4)	%						
LCPPI												
RIIHIMÄKI MIEHET-MÄN	54	2.4	6	11.1	22	40.7	3	9	3	1	10	-
	27	2.3	2	7.4	14	51.9	2	6	3	-	-	-
KUJ-ANNAN MIEHET-MÄN	78	3.5	11	14.1	23	29.5	4	14	5	-	20	1
	50	4.2	8	16.0	18	36.0	4	7	4	-	9	-
TYÖPAIKKA KUNNAN ALUEELLA LIIKKUVA- ARBETSPLATSEN RÖRLIG INOM KOMMUNEN MIEHET-MÄN	172	7.8	72	41.9	1	0.6	34	3	34	1	25	2
	148	12.4	65	43.9	1	0.7	34	1	33	1	12	1
LJOPPI MIEHET-MÄN	158	7.1	68	43.0	1	0.6	32	2	28	1	24	2
	135	11.3	62	45.9	1	0.7	32	-	27	1	11	1
KUJ-ANNAN MIEHET-MÄN	14	0.6	4	28.6	-	-	2	1	6	-	1	-
	13	1.1	3	23.1	-	-	2	1	6	-	1	-
TYÖPAIKKA KUNNAN ALUEELLA TUNTEMATON- ARBETSPLATSEN OKÄND INOM KOMMUNEN MIEHET-MÄN	-	-	-	-	-	-	-	-	-	-	-	-
LUGPIJINEN												
YHTEENSÄ-INALLES MIEHET-MÄN	1020	100.0	467	45.8	204	20.0	30	60	57	23	178	1
	521	100.0	274	52.6	117	22.5	29	18	32	7	43	1
LJOPPIJINEN MIEHET-MÄN	964	94.5	462	47.9	179	18.6	27	57	53	23	162	1
	494	94.8	271	54.9	103	20.9	26	15	30	7	41	1
KUJ-ANNAN MIEHET-MÄN	56	5.5	5	8.9	25	44.6	3	3	4	-	16	-
	27	5.2	3	11.1	14	51.9	3	3	2	-	2	-
TYÖPAIKKA KUNNAN ALUEELLA LIIKKUVA- ARBETSPLATSEN RÖRLIG INOM KOMMUNEN MIEHET-MÄN	99	9.7	35	35.4	1	1.0	15	1	27	-	20	-
	83	15.9	33	39.8	1	1.2	15	1	24	-	9	-
LJOPPIJINEN MIEHET-MÄN	91	8.9	31	34.1	1	1.1	13	-	26	-	20	-
	76	14.6	30	39.5	1	1.3	13	-	23	-	9	-
KUJ-ANNAN MIEHET-MÄN	8	0.8	4	50.0	-	-	2	1	1	-	-	-
	7	1.3	3	42.9	-	-	2	1	1	-	-	-
TYÖPAIKKA KUNNAN ALUEELLA TUNTEMATON- ARBETSPLATSEN OKÄND INOM KOMMUNEN MIEHET-MÄN	4	0.4	-	-	-	-	3	-	-	-	-	1
	4	0.8	-	-	-	-	3	-	-	-	-	1
LÄNGELMÄKI												
YHTEENSÄ-INALLES MIEHET-MÄN	832	100.0	410	49.3	147	17.7	47	54	21	30	120	3
	426	100.0	220	51.6	100	23.5	42	17	11	5	29	2
LÄNGELMÄKI MIEHET-MÄN	761	91.5	398	52.3	111	14.6	43	51	20	26	111	1
	380	89.2	211	55.5	73	19.2	38	17	10	4	27	-
JRIVESI MIEHET-MÄN	26	3.1	3	11.5	18	69.2	-	1	-	1	3	-
	19	4.5	2	10.5	16	84.2	-	-	-	-	1	-
KUJ-ANNAN MIEHET-MÄN	45	5.4	9	20.0	18	40.0	4	2	1	3	6	2
	27	6.3	7	25.9	11	40.7	4	-	1	1	1	2
TYÖPAIKKA KUNNAN ALUEELLA LIIKKUVA- ARBETSPLATSEN RÖRLIG INOM KOMMUNEN MIEHET-MÄN	119	14.3	65	54.6	2	1.7	24	1	2	1	24	-
	99	23.2	60	60.6	2	2.0	22	1	2	1	11	-
LÄNGELMÄKI MIEHET-MÄN	109	13.1	58	53.2	2	1.8	22	1	1	1	24	-
	89	20.9	53	59.6	2	2.2	20	1	1	1	11	-
KUJ-ANNAN MIEHET-MÄN	10	1.2	7	70.0	-	-	2	-	1	-	-	-
	10	2.3	7	70.0	-	-	2	-	1	-	-	-
TYÖPAIKKA KUNNAN ALUEELLA TUNTEMATON- ARBETSPLATSEN OKÄND INOM KOMMUNEN MIEHET-MÄN	2	0.2	-	-	-	-	-	-	-	-	-	2
	2	0.5	-	-	-	-	-	-	-	-	-	2
NASTOLA												
YHTEENSÄ-INALLES MIEHET-MÄN	5584	100.0	520	9.3	3250	58.2	188	394	112	121	990	9
	3058	100.0	294	9.6	2064	67.5	174	137	76	50	259	4
NASTOLA MIEHET-MÄN	4453	79.7	507	11.4	2430	54.6	140	307	96	98	872	3
	2282	74.6	282	12.4	1470	64.4	127	86	64	31	221	1
ARTJÄRVI-ARTSJÖ MIEHET-MÄN	34	0.6	-	-	29	85.3	1	1	-	-	2	1
	24	0.8	-	-	21	87.5	1	-	-	-	1	1

(Jatk. — Forts. — Cont.) 3

Työpaikan sijainti Arbetsplatsens belägenhet	Ammatissa toimiva väestö		Elinkeino — Näringsgren									
	Yhteensä Inalles	%	Maa- ja metsätalous		Teollisuus		Raken- nustoi- minta Bygg- nads- verk- sam- het (5)	Kauppa Handel (6)	Liik- kenne Sam- färdsel (7)	Rahoi- tus- toi- minta Bank- verk- sam- het (8)	Yhteis- kunnalli- set pal- velukset Sam- hälls- tjänster (9)	Tunte- maton Okänd (0)
Asuinalue ja sukupuoli Boningsort och kön			(1)	%	(2—4)	%						
NASTOLA												
HOLLOLA	53	0.9	2	3.8	38	71.7	3	2	1	2	4	1
MIHET-MÄN	45	1.5	2	4.4	33	73.3	3	2	-	2	2	1
IITTI	141	2.5	1	0.7	128	90.8	-	3	-	1	8	-
MIHET-MÄN	89	2.9	1	1.1	84	94.4	-	2	-	1	1	-
LAHTI	653	11.7	6	0.9	456	69.8	26	67	13	18	67	-
MIHET-MÄN	452	14.8	5	1.1	333	73.7	26	40	10	15	23	-
ORIMATTILA	142	2.5	-	-	116	83.1	4	7	-	1	11	1
MIHET-MÄN	99	3.2	-	-	86	86.9	3	4	-	1	4	1
MUU-ANNAN	108	1.9	4	3.7	51	47.2	14	7	2	1	26	3
MIHET-MÄN	67	2.2	4	6.0	37	55.2	14	3	2	-	7	-
TYÖPAIKKA KUNNAN ALUEELLA LIIKKUVA- ARBETSPLATSEN RÖRLIG INOM KOMMUNEN	191	3.4	13	6.8	6	3.1	78	3	21	4	65	1
MIHET-MÄN	153	5.0	12	7.8	5	3.3	74	1	21	4	35	1
NASTOLA	161	2.9	9	5.6	4	2.5	70	3	18	1	56	-
MIHET-MÄN	125	4.1	8	6.4	3	2.4	66	1	18	1	28	-
MUU-ANNAN	30	0.5	4	13.3	2	6.7	8	-	3	3	9	1
MIHET-MÄN	28	0.9	4	14.3	2	7.1	8	-	3	3	7	1
TYÖPAIKKA KUNNAN ALUEELLA TUNTEMATON- ARBETSPLATSEN OKÄND INOM KOMMUNEN	11	0.2	-	-	1	9.1	3	1	1	1	-	4
MIHET-MÄN	6	0.2	-	-	1	16.7	3	-	1	-	-	1
CRIVESI												
YHTEENSÄ-INALLES	3472	100.0	815	23.5	898	25.9	303	434	204	103	713	2
MIHET-MÄN	1742	100.0	492	28.2	411	23.6	284	141	154	26	233	1
ORIVESI	3221	52.8	751	24.6	834	25.9	263	394	186	96	657	-
MIHET-MÄN	1585	51.0	471	29.7	373	23.5	246	123	141	23	288	-
JUUPAJOKI	66	1.9	2	3.0	21	31.8	28	8	2	4	9	-
MIHET-MÄN	37	2.1	1	2.7	9	24.3	19	1	1	1	5	-
LÄNGELMÄKI	49	1.4	-	-	16	32.7	7	10	7	-	9	-
MIHET-MÄN	33	1.9	-	-	12	36.4	6	7	4	-	4	-
TAMPERE-TAMMERFORS	48	1.4	-	-	15	31.3	5	6	3	1	17	1
MIHET-MÄN	26	1.5	-	-	8	30.8	5	3	2	-	8	-
MUU-ANNAN	88	2.5	22	25.0	12	13.6	8	16	6	2	21	1
MIHET-MÄN	61	3.5	20	32.8	9	14.8	8	7	6	2	8	1
TYÖPAIKKA KUNNAN ALUEELLA LIIKKUVA- ARBETSPLATSEN RÖRLIG INOM KOMMUNEN	327	9.4	113	34.6	10	3.1	95	4	71	-	34	-
MIHET-MÄN	299	17.2	105	35.1	5	1.7	94	4	70	-	21	-
CRIVESI	308	8.6	56	32.0	10	3.3	90	4	66	-	34	-
MIHET-MÄN	273	15.7	89	32.6	5	1.8	89	4	65	-	21	-
MUU-ANNAN	27	0.8	17	63.0	-	-	5	-	5	-	-	-
MIHET-MÄN	26	1.5	16	61.5	-	-	5	-	5	-	-	-
TYÖPAIKKA KUNNAN ALUEELLA TUNTEMATON- ARBETSPLATSEN OKÄND INOM KOMMUNEN	3	0.1	-	-	1	33.3	1	-	-	-	-	1
MIHET-MÄN	3	0.2	-	-	1	33.3	1	-	-	-	-	1
PADASJOKI												
YHTEENSÄ-INALLES	1802	100.0	497	27.6	547	30.4	171	177	99	37	271	3
MIHET-MÄN	1010	100.0	331	32.8	313	31.0	160	61	68	4	71	2
PADASJOKI	1677	53.1	487	29.0	497	29.6	140	162	96	36	258	1
MIHET-MÄN	919	51.0	321	34.9	274	29.8	129	58	65	4	67	1
KUHMOINEN	22	1.2	5	22.7	8	36.4	4	2	2	-	1	-
MIHET-MÄN	16	1.6	5	31.3	4	25.0	4	1	2	-	-	-
MJU-ANNAN	103	5.7	5	4.9	42	40.8	27	13	1	1	12	2
MIHET-MÄN	75	7.4	5	6.7	35	46.7	27	2	1	-	4	1
TYÖPAIKKA KUNNAN ALUEELLA LIIKKUVA- ARBETSPLATSEN RÖRLIG INOM KOMMUNEN	211	11.7	118	55.9	1	0.5	55	1	16	-	20	-
MIHET-MÄN	194	19.2	114	58.8	1	0.5	55	1	16	-	7	-
PADASJOKI	193	10.7	109	56.5	1	0.5	47	1	16	-	19	-
MIHET-MÄN	176	17.4	105	59.7	1	0.6	47	1	16	-	6	-

(Jatk. — Forts. — Cont.) 3

Työpaikan sijainti Arbetsplatsens belägenhet	Ammatissa toimiva väestö		Elinkeino — Näringsgren									
	Yhteensä Inalles	%	Maa- ja metsätalous		Teollisuus		Raken- nustoi- minta Bygg- nads- verk- sam- het (5)	Kauppa Handel (6)	Liik- kenne Sam- färdsel (7)	Rahoi- tus- toi- minta Bank- sam- het (8)	Yhteis- kunnalli- set pal- velukset Sam- hälls- tjänster (9)	Tunte- maton Okänd (0)
Asuinalue ja sukupuoli Boningsort och kön			(1)	%	(2-4)	%						
PADASJOKI												
AJU-ANNAN MIEHET-MÄN	18	1.0	9	50.0	-	-	8	-	-	-	1	-
	18	1.8	9	50.0	-	-	8	-	-	-	1	-
TYÖPAIKKA KUNNAN ALUEELLA TUNTEMATON- ARBETSPLATSEN OKÄND INOM KOMMUNEN	18	1.0	-	-	-	-	17	-	-	-	-	1
	17	1.7	-	-	-	-	16	-	-	-	-	1
PIRKKALA												
YHTEENSÄ-INALLES MIEHET-MÄN	1942	100.0	103	5.3	864	44.5	129	126	111	72	525	12
	990	100.0	60	6.1	491	49.6	119	39	74	36	165	6
PIRKKALA MIEHET-MÄN	1312	67.6	92	7.0	476	36.3	75	88	73	50	450	8
	574	58.0	51	8.9	236	41.1	66	20	43	21	134	3
KANGASALA MIEHET-MÄN	24	1.2	-	-	15	62.5	1	3	1	-	4	-
	16	1.6	-	-	10	62.5	1	3	1	-	1	-
LEMPÄÄLÄ MIEHET-MÄN	35	1.8	2	5.7	21	60.0	6	1	2	1	2	-
	28	2.8	1	3.6	18	64.3	5	1	2	-	1	-
JOKIA MIEHET-MÄN	29	1.5	1	3.4	9	31.0	1	6	3	2	6	1
	20	2.0	1	5.0	7	35.0	1	3	3	2	3	-
TAMPERE-TAMMERFORS MIEHET-MÄN	462	23.8	4	0.9	305	66.9	29	27	30	14	49	-
	284	28.7	3	1.1	190	66.9	29	12	25	9	16	-
YLÖJÄRVI MIEHET-MÄN	22	1.1	-	-	15	68.2	6	1	-	-	-	-
	20	2.0	-	-	14	70.0	6	-	-	-	-	-
MJJ-ANNAN MIEHET-MÄN	58	3.0	4	6.9	19	32.8	11	-	2	5	14	3
	48	4.8	4	8.3	16	33.3	11	-	-	4	10	3
TYÖPAIKKA KUNNAN ALUEELLA LIIKKUVA- ARBETSPLATSEN RÖRLIG INOM KOMMUNEN	107	5.5	4	3.7	1	0.9	64	-	13	1	21	3
	94	9.5	3	3.2	1	1.1	63	-	12	-	13	2
PIRKKALA MIEHET-MÄN	77	4.0	-	-	-	-	42	-	11	1	20	3
	65	6.6	-	-	-	-	41	-	10	-	12	2
MJJ-ANNAN MIEHET-MÄN	30	1.5	4	13.3	1	3.3	22	-	2	-	1	-
	29	2.9	3	10.3	1	3.4	22	-	2	-	1	-
TYÖPAIKKA KUNNAN ALUEELLA TUNTEMATON- ARBETSPLATSEN OKÄND INOM KOMMUNEN	7	0.4	-	-	-	-	4	1	-	-	-	2
	6	0.6	-	-	-	-	4	1	-	-	-	1
PÄLKÄNE												
YHTEENSÄ-INALLES MIEHET-MÄN	1459	100.0	536	36.7	339	23.2	80	137	80	34	252	1
	702	100.0	281	40.0	161	22.9	78	42	57	7	75	1
PÄLKÄNE MIEHET-MÄN	1289	88.3	500	38.8	287	22.3	62	119	70	32	219	-
	619	88.2	267	43.1	134	21.6	61	36	50	5	66	-
KANGASALA MIEHET-MÄN	24	1.6	4	16.7	6	25.0	5	-	2	1	6	-
	13	1.9	1	7.7	4	30.8	5	-	1	1	1	-
LJOPIOINEN MIEHET-MÄN	29	2.0	5	17.2	6	20.7	8	5	3	-	2	-
	17	2.4	2	11.8	2	11.8	8	1	2	-	2	-
TAMPERE-TAMMERFORS MIEHET-MÄN	26	1.8	3	11.5	3	11.5	1	6	3	-	10	-
	10	1.4	1	10.0	2	20.0	1	2	3	-	1	-
VALKEAKOSKI MIEHET-MÄN	35	2.4	4	11.4	24	68.6	2	1	-	-	4	-
	17	2.4	2	11.8	11	64.7	2	-	-	-	2	-
MJJ-ANNAN MIEHET-MÄN	56	3.8	20	35.7	13	23.2	2	6	2	1	11	1
	26	3.7	8	30.8	8	30.8	1	3	1	1	3	1
TYÖPAIKKA KUNNAN ALUEELLA LIIKKUVA- ARBETSPLATSEN RÖRLIG INOM KOMMUNEN	80	5.5	16	20.0	-	-	20	-	28	-	16	-
	69	9.8	13	18.8	-	-	20	-	26	-	10	-
PÄLKÄNE MIEHET-MÄN	65	4.5	9	13.8	-	-	14	-	26	-	16	-
	55	7.8	7	12.7	-	-	14	-	24	-	10	-
MJJ-ANNAN MIEHET-MÄN	15	1.0	7	46.7	-	-	6	-	2	-	-	-
	14	2.0	6	42.9	-	-	6	-	2	-	-	-
TYÖPAIKKA KUNNAN ALUEELLA TUNTEMATON- ARBETSPLATSEN OKÄND INOM KOMMUNEN	4	0.3	-	-	-	-	4	-	-	-	-	-
	4	0.6	-	-	-	-	4	-	-	-	-	-

(Jatk. — Forts. — Cont.) 3

Työpaikan sijainti Arbetsplatsens belägenhet	Ammatissa toimiva väestö Yrkesverksam befolkning		Elinkeino — Näringsgren									
	Yhteensä Inalles	%	Maa- ja metsätalous Jord- och skogsbruk		Teollisuus Tillverkning		Raken- nustoi- minta Byggnads- verk- sam- het	Kauppa Handel	Liik- kenne Sam- färdsel	Rahoi- tus- toi- minta Bank- sam- het	Yhteis- kunnalli- set pal- velukset Sam- hälls- tjänster	Tunte- maton Okänd
Asuinalue ja sukupuoli Boningsort och kön			(1)	%	(2-4)	%	(5)	(6)	(7)	(8)	(9)	(0)
RENKO												
YHTEENSÄ-INALLES MIEHET-MÄN	856	100.0	369	43.1	269	31.4	40	52	15	18	89	4
	555	100.0	211	38.0	248	44.7	40	20	7	3	22	4
RENKO MIEHET-MÄN	650	75.9	363	55.8	105	16.2	31	41	14	17	78	1
	371	66.8	206	55.5	89	24.0	31	14	6	3	21	1
HÄMEENLINNA-TAVASTEUS MIEHET-MÄN	90	10.5	5	5.6	69	76.7	6	5	-	-	5	-
	80	14.4	4	5.0	67	83.8	6	3	-	-	-	-
MUU-ANNAN MIEHET-MÄN	116	13.6	1	0.9	95	81.9	3	6	1	1	6	3
	104	18.7	1	1.0	92	88.5	3	3	1	-	1	3
TYÖPAIKKA KUNNAN ALUEELLA LIIKKUVA- ARBETSPLATSEN RÖRLIG INOM KOMMUNEN MIEHET-MÄN	36	4.2	6	16.7	2	5.6	17	1	6	-	4	-
	32	5.8	6	18.8	2	6.3	17	1	5	-	1	-
RENKO MIEHET-MÄN	28	3.3	5	17.9	-	-	14	1	5	-	3	-
	25	4.5	5	20.0	-	-	14	1	4	-	1	-
MUU-ANNAN MIEHET-MÄN	8	0.9	1	12.5	2	25.0	3	-	1	-	1	-
	7	1.3	1	14.3	2	28.6	3	-	1	-	-	-
TYÖPAIKKA KUNNAN ALUEELLA TUNTEMATON- ARBETSPLATSEN OKÄND INOM KOMMUNEN MIEHET-MÄN	3	0.4	-	-	-	-	1	-	-	-	-	2
	3	0.5	-	-	-	-	1	-	-	-	-	2
RUOVELI												
YHTEENSÄ-INALLES MIEHET-MÄN	2854	100.0	824	28.9	908	31.8	231	230	146	63	451	1
	1694	100.0	509	30.0	663	39.1	216	72	94	12	128	-
RUOVELI MIEHET-MÄN	2543	89.1	801	31.5	707	27.8	194	222	142	60	417	-
	1448	85.5	486	33.6	497	34.3	182	69	91	11	112	-
KURU MIEHET-MÄN	22	0.8	-	-	22	100.0	-	-	-	-	-	-
	22	1.3	-	-	22	100.0	-	-	-	-	-	-
TAMPERE-TAMMERFORS MIEHET-MÄN	45	1.6	7	15.6	22	48.9	8	2	1	1	4	-
	39	2.3	7	17.9	20	51.3	8	1	-	1	2	-
VILPPULA MIEHET-MÄN	21	0.7	6	28.6	7	33.3	4	-	1	1	1	1
	18	1.1	6	33.3	7	38.9	4	-	1	-	-	-
VIRRAT-VIRDOIS MIEHET-MÄN	126	4.4	4	3.2	112	88.9	3	5	-	1	1	-
	92	5.4	4	4.3	84	91.3	3	1	-	-	-	-
MUU-ANNAN MIEHET-MÄN	97	3.4	6	6.2	38	39.2	22	1	2	-	28	-
	75	4.4	6	8.0	33	44.0	19	1	2	-	14	-
TYÖPAIKKA KUNNAN ALUEELLA LIIKKUVA- ARBETSPLATSEN RÖRLIG INOM KOMMUNEN MIEHET-MÄN	278	9.7	127	45.7	4	1.4	89	2	37	-	19	-
	254	15.0	123	48.4	3	1.2	85	2	35	-	6	-
RUOVELI MIEHET-MÄN	235	8.2	111	47.2	2	0.9	66	2	35	-	19	-
	213	12.6	107	50.2	1	0.5	63	2	34	-	6	-
MUU-ANNAN MIEHET-MÄN	43	1.5	16	37.2	2	4.7	23	-	2	-	-	-
	41	2.4	16	39.0	2	4.9	22	-	1	-	-	-
TYÖPAIKKA KUNNAN ALUEELLA TUNTEMATON- ARBETSPLATSEN OKÄND INOM KOMMUNEN MIEHET-MÄN	3	0.1	-	-	-	-	3	-	-	-	-	-
	2	0.1	-	-	-	-	2	-	-	-	-	-
SAHALAHTI												
YHTEENSÄ-INALLES MIEHET-MÄN	1003	100.0	232	23.1	578	57.6	19	45	29	15	82	3
	409	100.0	121	25.6	208	50.9	19	11	15	5	26	-
SAHALAHTI MIEHET-MÄN	681	67.9	215	31.6	316	46.4	13	34	18	14	70	1
	296	72.4	114	38.5	131	44.3	13	6	9	4	19	-
KANGASALA MIEHET-MÄN	113	11.3	1	0.9	103	91.2	3	2	1	1	2	-
	33	8.1	-	-	26	78.8	3	1	1	1	1	-
KUMMALAHTI MIEHET-MÄN	72	7.2	5	6.9	61	84.7	-	2	-	-	4	-
	25	6.1	2	8.0	19	76.0	-	1	-	-	3	-
PÄLKÄNE MIEHET-MÄN	42	4.2	2	4.8	26	61.9	1	3	8	-	2	-
	21	5.1	1	4.8	9	42.9	1	1	7	-	2	-
TAMPERE-TAMMERFORS MIEHET-MÄN	35	3.5	1	2.9	26	74.3	-	2	2	-	3	1
	15	3.7	1	6.7	9	60.0	-	2	2	-	1	-

(Jatk. — Forts. — Cont.) 3

Työpaikan sijainti Arbetsplatsens belägenhet	Ammatissa toimiva väestö Yrkesverksam befolkning		Elinkeino — Näringsgren									
			Maa- ja metsätalous Jord- och skogsbruk		Teollisuus Tillverkning		Raken- nustoi- minta Bygg- nads- verk- sam- het	Kauppa Handel	Li- kenne Sam- färdsel	Rahoi- tus- toi- minta Bank- verk- sam- het	Yhteis- kunnalli- set pal- velukset Sam- hälls- tjänster	Tunte- maton Okänd
			(1)	%	(2-4)	%						
Asuinalue ja sukupuoli Boningsort och kön	Yhteensä Inalles	%	(1)	%	(2-4)	%	(5)	(6)	(7)	(8)	(9)	(10)
SAHALAHTI												
MJJ-ANNAN MIEHET-MÄN	60 19	6.0 4.6	8 3	13.3 15.8	46 14	76.7 73.7	2 2	2 -	- -	- -	1 -	1 -
TYÖPAIKKA KUNNAN ALUEELLA LIIKKUVA- ARBETSPLATSEN RÖRLIG INOM KOMMUNEN MIEHET-MÄN	52 43	5.2 10.5	22 18	42.3 41.9	1 1	1.9 2.3	16 16	- -	3 3	1 1	9 4	- -
SAHALAHTI MIEHET-MÄN	40 33	4.0 8.1	16 14	40.0 42.4	1 1	2.5 3.0	13 13	- -	- -	1 1	9 4	- -
MJJ-ANNAN MIEHET-MÄN	12 10	1.2 2.4	6 4	50.0 40.0	- -	- -	3 3	- -	3 3	- -	- -	- -
TYÖPAIKKA KUNNAN ALUEELLA TUNTEMATON- ARBETSPLATSEN OKÄND INOM KOMMUNEN MIEHET-MÄN	- -	- -	- -	- -	- -	- -	- -	- -	- -	- -	- -	- -
SOMERO												
YHTEENSÄ-INALLES MIEHET-MÄN	3900 2050	100.0 100.0	1743 951	44.7 48.3	635 365	16.3 17.8	180 168	528 250	122 78	105 31	577 162	10 5
SOMERO MIEHET-MÄN	3770 1971	96.7 96.1	1723 974	45.7 49.4	607 347	16.1 17.6	166 155	502 235	119 76	102 30	543 149	8 5
MJJ-ANNAN MIEHET-MÄN	130 79	3.3 3.9	20 17	15.4 21.5	28 18	21.5 22.8	14 13	26 15	3 2	3 1	34 13	2 -
TYÖPAIKKA KUNNAN ALUEELLA LIIKKUVA- ARBETSPLATSEN RÖRLIG INOM KOMMUNEN MIEHET-MÄN	203 153	5.2 7.5	57 43	28.1 28.1	3 2	1.5 1.3	64 63	- -	35 31	6 4	38 10	- -
SOMERO MIEHET-MÄN	181 133	4.6 6.5	42 29	23.2 21.8	2 1	1.1 0.8	60 59	- -	34 30	6 4	37 10	- -
MJJ-ANNAN MIEHET-MÄN	22 20	0.6 1.0	15 14	68.2 70.0	1 1	4.5 5.0	4 4	- -	1 1	- -	1 -	- -
TYÖPAIKKA KUNNAN ALUEELLA TUNTEMATON- ARBETSPLATSEN OKÄND INOM KOMMUNEN MIEHET-MÄN	2 2	0.1 0.1	- -	- -	- -	- -	- -	- -	- -	- -	- -	2 2
TAMMELA												
YHTEENSÄ-INALLES MIEHET-MÄN	1691 899	100.0 100.0	888 495	52.5 55.1	238 162	14.1 18.0	76 71	93 26	37 16	25 4	331 123	3 2
TAMMELA MIEHET-MÄN	1466 771	86.7 85.8	873 482	59.5 62.5	131 96	8.9 12.5	56 52	71 21	30 10	22 4	281 105	2 1
FJRSSA MIEHET-MÄN	153 85	9.0 9.5	7 7	4.6 8.2	96 59	62.7 69.4	6 5	19 5	2 2	1 -	22 7	- -
MJJ-ANNAN MIEHET-MÄN	72 43	4.3 4.8	8 6	11.1 14.0	11 7	15.3 16.3	14 14	3 -	5 4	2 -	28 11	1 1
TYÖPAIKKA KUNNAN ALUEELLA LIIKKUVA- ARBETSPLATSEN RÖRLIG INOM KOMMUNEN MIEHET-MÄN	100 76	5.9 8.5	45 41	45.0 53.9	2 1	2.0 1.3	22 22	- -	7 5	- -	23 6	1 1
TAMMELA MIEHET-MÄN	81 60	4.8 6.7	38 34	46.9 56.7	2 1	2.5 1.7	16 16	- -	4 2	- -	20 6	1 1
MJJ-ANNAN MIEHET-MÄN	19 16	1.1 1.8	7 7	36.8 43.8	- -	- -	6 6	- -	3 3	- -	3 -	- -
TYÖPAIKKA KUNNAN ALUEELLA TUNTEMATON- ARBETSPLATSEN OKÄND INOM KOMMUNEN MIEHET-MÄN	- -	- -	- -	- -	- -	- -	- -	- -	- -	- -	- -	- -
TULIJÄ												
YHTEENSÄ-INALLES MIEHET-MÄN	691 457	100.0 100.0	213 119	30.8 26.0	283 237	41.0 51.9	24 24	45 21	39 30	21 10	64 15	2 1
TULIJÄ MIEHET-MÄN	514 320	74.4 70.0	204 116	39.7 36.3	167 133	32.5 41.6	11 11	38 19	33 25	10 2	51 14	- -
HÄME MIEHET-MÄN	51 39	7.4 8.5	4 3	7.8 -	30 27	58.8 69.2	4 4	1 -	- -	8 7	4 1	- -
HÄMEENLINNA-TAVASTEHUS MIEHET-MÄN	24 19	3.5 4.2	- -	- -	19 17	79.2 85.5	1 1	2 1	- -	2 -	- -	- -

(Jatk. — Forts. — Cont.) 3

Työpaikan sijainti Arbetsplatsens belägenhet	Ammatissa toimiva väestö		Elinkeino — Näringgren									
	Yrkesverksam befolkning		Maa- ja metsätalous		Teollisuus		Raken- nustoi- minta Bygg- nads- verk- sam- het (5)	Kauppa Handel (6)	Lii- kenne Sam- färdsel (7)	Rahoi- tus- toi- minta Bank- verk- sam- het (8)	Yhteis- kunnalli- set pal- velukset Sam- hälls- tjänster (9)	Tunte- maton Okänd (0)
Asuinalue ja sukupuoli Boningsort och kön	Yhteensä Inalles	%	(1)	%	(2—4)	%						
TUULOS												
LAMMI	81	11.7	1	1.2	58	71.6	7	3	5	-	7	-
MIEHET-MÄN	64	14.0	1	1.6	51	79.7	7	1	4	-	-	-
MUU-ANNAN	21	3.0	4	19.0	9	42.9	1	1	1	1	2	2
MIEHET-MÄN	15	3.3	2	13.3	9	60.0	1	-	1	1	-	1
TYÖPAIKKA KUNNAN ALUEELLA LIIKKUVA- ARBETSPLATSEN RÖRLIG INOM KOMMUNEN	33	4.8	9	27.3	1	3.0	3	1	14	-	5	-
MIEHET-MÄN	28	6.1	9	32.1	1	3.6	3	1	13	-	1	-
TUULOS	25	3.6	7	28.0	-	-	3	1	9	-	5	-
MIEHET-MÄN	20	4.4	7	35.0	-	-	3	1	8	-	1	-
MJJ-ANNAN	8	1.2	2	25.0	1	12.5	-	-	5	-	-	-
MIEHET-MÄN	8	1.8	2	25.0	1	12.5	-	-	5	-	-	-
TYÖPAIKKA KUNNAN ALUEELLA TUNTEMATON- ARBETSPLATSEN OKÄND INOM KOMMUNEN	1	0.1	-	-	-	-	-	-	-	-	-	1
MIEHET-MÄN	1	0.2	-	-	-	-	-	-	-	-	-	1
URJALA												
YHTEENSÄ-INALLS	2804	100.0	976	34.8	761	27.1	142	242	146	117	413	7
MIEHET-MÄN	1538	100.0	547	35.6	480	31.2	130	91	105	69	112	4
URJALA	2535	90.4	954	37.6	652	25.7	103	220	131	102	370	3
MIEHET-MÄN	1356	88.2	532	39.2	397	29.3	92	79	93	56	105	2
FÖRSSA	45	1.6	2	4.4	21	46.7	5	8	4	-	4	1
MIEHET-MÄN	29	1.9	2	6.9	14	48.3	5	5	3	-	-	-
KYLMÄKOSKI	33	1.2	1	3.0	18	54.5	1	2	1	-	9	1
MIEHET-MÄN	20	1.3	1	5.0	12	60.0	1	2	1	-	2	1
PUNKALAIJUN	32	1.1	2	6.3	13	40.6	4	4	1	2	6	-
MIEHET-MÄN	22	1.4	2	9.1	11	50.0	4	2	1	2	-	-
TOIJALA	20	0.7	3	15.0	9	45.0	-	1	1	2	4	-
MIEHET-MÄN	13	0.8	3	23.1	7	53.8	-	-	1	2	-	-
MJU-ANNAN	139	5.0	14	10.1	48	34.5	29	7	8	11	20	2
MIEHET-MÄN	98	6.4	7	7.1	39	39.8	26	3	6	9	5	1
TYÖPAIKKA KUNNAN ALUEELLA LIIKKUVA- ARBETSPLATSEN RÖRLIG INOM KOMMUNEN	140	5.0	30	21.4	2	1.4	36	3	51	-	18	-
MIEHET-MÄN	121	7.9	29	24.0	2	1.7	36	2	48	-	4	-
URJALA	121	4.3	26	21.5	1	0.8	24	3	49	-	18	-
MIEHET-MÄN	103	6.7	26	25.2	1	1.0	24	2	46	-	4	-
MJU-ANNAN	19	0.7	4	21.1	1	5.3	12	-	2	-	-	-
MIEHET-MÄN	18	1.2	3	16.7	1	5.6	12	-	2	-	-	-
TYÖPAIKKA KUNNAN ALUEELLA TUNTEMATON- ARBETSPLATSEN OKÄND INOM KOMMUNEN	6	0.2	-	-	-	-	3	-	-	-	-	3
MIEHET-MÄN	4	0.3	-	-	-	-	3	-	-	-	-	1
VESILAHTI												
YHTEENSÄ-INALLS	885	100.0	604	68.2	23	2.6	29	53	28	23	124	1
MIEHET-MÄN	462	100.0	349	75.5	13	2.8	26	21	13	6	33	1
VESILAHTI	845	95.5	591	69.9	22	2.6	24	49	26	21	112	-
MIEHET-MÄN	440	55.2	342	77.7	12	2.7	21	18	11	6	30	-
MJU-ANNAN	40	4.5	13	32.5	1	2.5	5	4	2	2	12	1
MIEHET-MÄN	22	4.8	7	31.8	1	4.5	5	3	2	-	3	1
TYÖPAIKKA KUNNAN ALUEELLA LIIKKUVA- ARBETSPLATSEN RÖRLIG INOM KOMMUNEN	53	6.0	22	41.5	1	1.9	10	1	10	-	9	-
MIEHET-MÄN	44	9.5	20	45.5	1	2.3	10	1	9	-	3	-
VESILAHTI	45	5.1	19	42.2	-	-	10	-	8	-	8	-
MIEHET-MÄN	37	8.0	17	45.9	-	-	10	-	7	-	3	-
MJU-ANNAN	8	0.9	3	37.5	1	12.5	-	1	2	-	1	-
MIEHET-MÄN	7	1.5	3	42.9	1	14.3	-	1	2	-	-	-
TYÖPAIKKA KUNNAN ALUEELLA TUNTEMATON- ARBETSPLATSEN OKÄND INOM KOMMUNEN	2	0.2	1	50.0	-	-	1	-	-	-	-	-
MIEHET-MÄN	2	0.4	1	50.0	-	-	1	-	-	-	-	-

(Jatk. — Forts. — Cont.) 3

Työpaikan sijainti Arbetsplatsens belägenhet Asuinalue ja sukupuoli Boningsort och kön	Ammatissa toimiva väestö		Elinkeino — Näringgren									
	Yrkesverksam befolkning		Maa- ja metsätalous		Teollisuus		Raken- nustoi- minta Bygg- nads- verk- sam- het (5)	Kauppa Handel (6)	Li- kenne Sam- färdset (7)	Rahoi- tus- toi- minta Bank- verk- sam- het (8)	Yhteis- kunnalli- set pal- velukset Sam- hälls- tjänster (9)	Tunte- maton Okänd (0)
	Yhteensä Inalles	%	(1)	%	(2—4)	%						
VIIALA												
YHTEENSÄ-INALLES	1656	100.0	89	5.4	921	55.6	88	103	31	36	305	3
MIEHET-MÄN	751	100.0	55	7.3	466	62.1	83	51	11	6	76	3
VIIALA	1422	85.9	80	5.6	817	57.5	56	159	26	32	250	-
MIEHET-MÄN	622	82.8	46	7.4	407	65.4	53	41	9	4	62	-
KYLMÄKOSKI	36	2.2	2	5.6	23	63.9	2	4	-	-	5	-
MIEHET-MÄN	18	2.4	2	11.1	12	66.7	2	1	-	-	1	-
LEHPÄLÄ	24	1.4	1	4.2	8	33.3	1	4	1	1	7	1
MIEHET-MÄN	13	1.7	1	7.7	4	30.8	1	3	-	1	2	1
TAMPERE-TAMMERFORS	29	1.8	-	-	12	41.4	4	1	-	1	11	-
MIEHET-MÄN	16	2.1	-	-	5	31.3	4	1	-	1	5	-
TJIIJALA	59	3.6	-	-	28	47.5	5	9	-	1	16	-
MIEHET-MÄN	25	3.3	-	-	15	60.0	5	3	-	-	2	-
VESILAHTI	23	1.4	1	4.3	7	30.4	10	2	-	1	2	-
MIEHET-MÄN	16	2.1	1	6.3	6	37.5	8	-	-	-	1	-
MJJ-ANNAN	63	3.8	5	7.9	26	41.3	10	4	2	-	14	2
MIEHET-MÄN	41	5.5	5	12.2	17	41.5	10	2	2	-	3	2
TYÖPAIKKA KUNNAN ALUEELLA LIIKKUVA- ARBETSPLATSEN RÖRLIG INOM KOMMUNEN	43	2.6	9	20.9	-	-	13	-	8	3	10	-
MIEHET-MÄN	32	4.3	9	28.1	-	-	13	-	3	3	4	-
VIIALA	29	1.8	2	6.9	-	-	9	-	7	1	10	-
MIEHET-MÄN	18	2.4	2	11.1	-	-	9	-	2	1	4	-
MJJ-ANNAN	14	0.8	7	50.0	-	-	4	-	1	2	-	-
MIEHET-MÄN	14	1.9	7	50.0	-	-	4	-	1	2	-	-
TYÖPAIKKA KUNNAN ALUEELLA TUNTEMATON- ARBETSPLATSEN OKÄND INOM KOMMUNEN	4	0.2	-	-	-	-	3	-	-	-	-	1
MIEHET-MÄN	4	0.5	-	-	-	-	3	-	-	-	-	1
VILPPJÄLA												
YHTEENSÄ-INALLES	2655	100.0	507	19.1	1145	43.1	193	197	110	61	435	7
MIEHET-MÄN	1516	100.0	299	19.7	758	50.0	182	52	78	16	128	3
VILPPULA	2280	85.9	487	21.4	942	41.3	122	179	99	56	388	7
MIEHET-MÄN	1226	80.9	280	22.8	588	48.0	111	47	69	15	113	3
KÄJJKUU	76	2.9	4	5.3	53	69.7	9	-	4	1	5	-
MIEHET-MÄN	61	4.0	4	6.6	43	70.5	9	-	4	-	1	-
KJJKEVESI	30	1.1	3	10.0	8	26.7	16	1	-	1	1	-
MIEHET-MÄN	28	1.8	3	10.7	7	25.0	16	1	-	1	-	-
MÄNTTÄ	151	5.7	-	-	94	62.3	20	11	4	2	20	-
MIEHET-MÄN	109	7.2	-	-	76	69.7	20	2	3	-	8	-
MJJ-ANNAN	118	4.4	13	11.0	48	40.7	26	6	3	1	21	-
MIEHET-MÄN	92	6.1	12	13.0	44	47.8	26	2	2	-	6	-
TYÖPAIKKA KUNNAN ALUEELLA LIIKKUVA- ARBETSPLATSEN RÖRLIG INOM KOMMUNEN	204	7.7	68	33.3	10	4.9	56	5	34	1	30	-
MIEHET-MÄN	172	11.3	64	37.2	10	5.8	54	5	29	1	9	-
VILPPJÄLA	162	6.1	53	32.7	5	3.1	39	5	30	1	29	-
MIEHET-MÄN	131	6.6	49	37.4	5	3.8	37	5	25	1	9	-
MJJ-ANNAN	42	1.6	15	35.7	5	11.9	17	-	4	-	1	-
MIEHET-MÄN	41	2.7	15	36.6	5	12.2	17	-	4	-	-	-
TYÖPAIKKA KUNNAN ALUEELLA TUNTEMATON- ARBETSPLATSEN OKÄND INOM KOMMUNEN	2	0.1	-	-	-	-	-	-	1	-	1	-
MIEHET-MÄN	2	0.1	-	-	-	-	-	-	1	-	1	-
YLÖJÄRVI												
YHTEENSÄ-INALLES	3959	100.0	291	7.4	1544	39.0	300	222	107	69	1419	7
MIEHET-MÄN	1985	100.0	170	8.6	1085	54.7	273	73	61	21	298	4
YLÖJÄRVI	2773	70.0	277	10.0	853	30.8	213	180	88	59	1103	-
MIEHET-MÄN	1258	63.4	158	12.6	552	43.9	189	55	47	18	239	-
HÄMEENKYRÖ-TAVASTKYRÖ	101	2.6	-	-	85	84.2	2	4	3	-	7	-
MIEHET-MÄN	73	3.7	-	-	66	90.4	2	2	2	-	1	-

(Jatk. — Forts. — Cont.) 3

Työpaikan sijainti Arbetsplatsens belägenhet	Ammatissa toimiva väestö Yrkesverksam befolkning		Elinkeino — Näringsgren									
			Maa- ja metsätalous Jord- och skogsbruk		Teollisuus Tillverkning		Raken- nustoi- minta Bygg- nads- verk- sam- het (5)	Kauppa Handel (6)	Lii- kenne Sam- färdset (7)	Rahoi- tus- toi- minta Bank- verk- sam- het (8)	Yhteis- kunnalli- set pal- velukset Sam- hälls- tjänster (9)	Tunte- maton Okänd (10)
			Yhteensä Inalles	%	(1)	%						
YLÖJÄRVI												
KANGASALA MIEHET-MÄN	22	0.6	-	-	16	72.7	3	-	-	-	3	-
	15	0.8	-	-	11	73.3	3	-	-	-	1	-
NJKIA MIEHET-MÄN	65	1.6	1	1.5	44	67.7	2	2	-	1	15	-
	45	2.3	1	2.2	36	80.0	2	2	-	-	4	-
PIRKKALA MIEHET-MÄN	40	1.0	1	2.5	23	57.5	6	1	-	-	8	1
	31	1.6	1	3.2	19	61.3	6	1	-	-	3	1
TAMPERE-TAMMERFORS MIEHET-MÄN	825	20.8	8	1.0	476	57.7	57	29	12	8	230	5
	490	24.7	6	1.2	360	73.5	54	13	10	3	41	3
VILJAKKALA MIEHET-MÄN	27	0.7	3	11.1	7	25.9	7	2	1	1	6	-
	17	0.9	3	17.6	7	41.2	7	-	-	-	-	-
MUU-ANNAN MIEHET-MÄN	106	2.7	1	0.9	40	37.7	10	4	3	-	47	1
	56	2.8	1	1.8	34	60.7	10	-	2	-	9	-
TYÖPAIKKA KUNNAN ALUEELLA LIIKKUVA- ARBETSPLATSEN RÖRLIG INOM KOMMUNEN MIEHET-MÄN	290	7.3	17	5.9	5	1.7	171	2	47	3	45	-
	248	12.5	16	6.5	5	2.0	164	2	43	1	17	-
YLÖJÄRVI MIEHET-MÄN	235	5.9	12	5.1	1	0.4	138	2	40	3	39	-
	197	9.9	11	5.6	1	0.5	131	2	36	1	15	-
TAMPERE-TAMMERFORS MIEHET-MÄN	40	1.0	3	7.5	3	7.5	23	-	7	-	4	-
	37	1.9	3	8.1	3	8.1	23	-	7	-	1	-
MUU-ANNAN MIEHET-MÄN	15	0.4	2	13.3	1	6.7	10	-	-	-	2	-
	14	0.7	2	14.3	1	7.1	10	-	-	-	1	-
TYÖPAIKKA KUNNAN ALUEELLA TUNTEMATON- ARBETSPLATSEN OKÄND INOM KOMMUNEN MIEHET-MÄN	4	0.1	-	-	2	50.0	1	-	-	-	-	1
	3	0.2	-	-	2	66.7	1	-	-	-	-	-
YPÄJÄ												
YHTEENSÄ-INALLS MIEHET-MÄN	1049	100.0	558	53.2	162	15.4	66	90	14	23	136	-
	555	100.0	304	54.8	91	16.4	62	39	3	6	50	-
YPÄJÄ MIEHET-MÄN	966	92.1	552	57.1	128	13.3	53	79	11	20	123	-
	504	90.8	299	59.3	72	14.3	50	32	2	5	44	-
MUU-ANNAN MIEHET-MÄN	83	7.9	6	7.2	34	41.0	13	11	3	3	13	-
	51	9.2	5	9.8	15	37.3	12	7	1	1	6	-
TYÖPAIKKA KUNNAN ALUEELLA LIIKKUVA- ARBETSPLATSEN RÖRLIG INOM KOMMUNEN MIEHET-MÄN	36	3.4	9	25.0	1	2.8	16	2	1	-	7	-
	28	5.0	8	28.6	1	3.6	16	1	1	-	1	-
YPÄJÄ MIEHET-MÄN	27	2.6	6	22.2	1	3.7	12	1	-	-	7	-
	19	3.4	5	26.3	1	5.3	12	-	-	-	1	-
MUU-ANNAN MIEHET-MÄN	9	0.9	3	33.3	-	-	4	1	1	-	-	-
	9	1.6	3	33.3	-	-	4	1	1	-	-	-
TYÖPAIKKA KUNNAN ALUEELLA TUNTEMATON- ARBETSPLATSEN OKÄND INOM KOMMUNEN MIEHET-MÄN	12	1.1	4	33.3	-	-	8	-	-	-	-	-
	10	1.8	3	30.0	-	-	7	-	-	-	-	-
KYMEN LÄÄNI KYMME LÄN												
KUUVOLA												
YHTEENSÄ-INALLS MIEHET-MÄN	15547	100.0	256	1.6	2872	18.5	1284	3796	2110	1225	3970	34
	7657	100.0	178	2.3	1341	17.5	1076	1482	1621	453	1442	24
KUUVOLA MIEHET-MÄN	10935	70.3	147	1.3	1888	17.3	706	2582	1469	514	3224	5
	4951	64.7	82	1.7	802	16.2	572	944	1088	352	1108	3
ELIMÄKI MIEHET-MÄN	654	4.2	3	0.5	135	20.6	78	212	65	37	117	7
	389	5.1	2	0.5	63	16.2	65	119	55	11	68	6
JAMINA-FREDRIKSHAMN MIEHET-MÄN	29	0.2	-	-	3	10.3	11	4	5	1	5	-
	23	0.3	-	-	2	8.7	9	3	4	1	4	-
HELSINKI-HELSINGFORS MIEHET-MÄN	40	0.3	1	2.5	6	15.0	-	2	1	3	27	-
	21	0.3	1	4.8	6	28.6	-	1	1	2	10	-
IITTI MIEHET-MÄN	89	0.6	3	3.4	12	13.5	12	29	15	5	13	-
	60	0.8	1	1.7	8	13.3	10	19	14	2	6	-

(Jatk. — Forts. — Cont.) 3

Työpaikan sijainti Arbetsplatsens belägenhet	Ammatissa toimiva väestö Yrkesverksam befolkning		Elinkeino — Näringgren										
			Maa- ja metsätalous Jord- och skogsbruk		Teollisuus Tillverkning		Raken- nustoi- minta Bygg- nads- verk- sam- het (5)	Kauppa Handel (6)	Lii- kenne Sam- färdset (7)	Rahoi- tus- toi- minta Bank- verk- sam- het (8)	Yhteis- kunnalli- set pal- velukset Sam- hälls- tjänster (9)	Tunte- maton Okänd (0)	
			(1)	%	(2-4)	%							
Asuinalue ja sukupuoli Boningsort och kön	Yhteensä Inalles	%											
KUUVJLA													
JAALA MIEHET-MÄN	35 23	0.2 0.3	2 2	5.7 8.7	3 1	8.6 4.3	5 5	13 10	5 2	- -	7 3	- -	
KJTKA MIEHET-MÄN	130 87	0.8 1.1	1 1	0.8 1.1	9 6	6.9 6.9	12 9	58 28	8 7	22 21	18 13	2 2	
KUJSANKOSKI MIEHET-MÄN	1318 668	8.5 8.7	7 6	0.5 0.9	278 147	21.1 22.0	159 137	425 132	177 146	88 30	180 67	4 3	
LAHTI MIEHET-MÄN	33 27	0.2 0.4	2 2	6.1 7.4	10 9	30.3 33.3	6 6	8 6	- -	2 2	5 2	- -	
LAPPEENRANTA VILLMANSTRAND MIEHET-MÄN	52 39	0.3 0.5	2 2	3.8 5.1	8 7	15.4 17.9	13 13	10 4	1 -	5 4	12 8	1 1	
LUJHÄKI MIEHET-MÄN	52 27	0.3 0.4	- -	- -	6 4	11.5 14.8	13 12	11 4	6 5	4 -	11 2	1 -	
MIKKELI-S:t MICHEL MIEHET-MÄN	20 18	0.1 0.2	- -	- -	- -	- -	6 6	9 8	3 3	- -	1 1	1 -	
ANJALANKOSKI MIEHET-MÄN	702 370	4.5 4.8	16 10	2.3 2.7	222 111	31.6 30.0	83 68	149 50	98 79	37 17	95 33	2 2	
VALKEALA MIEHET-MÄN	1105 672	7.1 8.8	10 8	0.9 1.2	225 117	20.4 17.4	125 110	231 118	244 206	81 34	185 78	4 1	
AJJ-ANNAN MIEHET-MÄN	353 282	2.3 3.7	62 61	17.6 21.6	67 58	19.0 20.6	55 54	53 36	13 11	26 17	70 39	7 6	
TYÖPAIKKA KUNNAN ALUEELLA LIIKKUVA- ARBETSPLATSEN RÖRLIG INOM KOMMUNEN MIEHET-MÄN	647 482	4.2 6.3	40 39	6.2 8.1	19 13	2.9 2.7	259 250	12 11	142 119	28 16	144 31	3 3	
KOJVOLA MIEHET-MÄN	475 332	3.1 4.3	1 1	0.2 0.3	12 8	2.5 2.4	181 175	7 6	123 101	20 13	131 28	- -	
KUJSANKOSKI MIEHET-MÄN	28 24	0.2 0.3	2 2	7.1 8.3	2 1	7.1 4.2	16 16	1 1	3 3	1 -	3 1	- -	
ANJALANKOSKI MIEHET-MÄN	21 18	0.1 0.2	3 2	14.3 11.1	- -	- -	15 13	- -	2 2	- -	- -	1 1	
AJJ-ANNAN MIEHET-MÄN	123 108	0.8 1.4	34 34	27.6 31.5	5 4	4.1 3.7	47 46	4 4	14 13	7 3	10 2	2 2	
TYÖPAIKKA KUNNAN ALUEELLA TUNTEMATON- ARBETSPLATSEN OKÄND INOM KOMMUNEN MIEHET-MÄN	60 46	0.4 0.6	1 1	1.7 2.2	2 2	3.3 4.3	25 23	4 2	3 3	5 4	9 4	11 7	
ANJALANKOSKI													
YHTEENSÄ-INALLS MIEHET-MÄN	7910 4465	100.0 100.0	1425 777	18.0 17.4	3422 2495	43.3 55.9	384 347	676 181	279 173	163 28	1556 460	5 4	
ANJALANKOSKI MIEHET-MÄN	7429 4139	93.9 92.7	1406 761	18.9 18.4	3263 2372	43.9 57.3	312 280	603 152	238 135	156 23	1450 415	1 1	
ELIHÄKI MIEHET-MÄN	44 35	0.6 0.8	2 2	4.5 5.7	10 8	22.7 22.9	13 13	8 6	4 4	2 1	5 1	- -	
KJTKA MIEHET-MÄN	44 31	0.6 0.7	1 1	2.3 3.2	15 13	34.1 41.9	7 7	8 3	- -	2 2	10 4	1 1	
KOJVOLA MIEHET-MÄN	224 138	2.8 3.1	3 1	1.3 0.7	78 57	34.8 41.3	23 20	38 12	26 23	2 1	52 23	2 1	
KUJSANKOSKI MIEHET-MÄN	23 19	0.3 0.4	- -	- -	11 9	47.8 47.4	4 4	2 2	2 2	- -	3 1	1 1	
VALKEALA MIEHET-MÄN	30 24	0.4 0.5	- -	- -	11 8	36.7 33.3	7 7	2 1	5 5	- -	5 3	- -	
AJJ-ANNAN MIEHET-MÄN	116 79	1.5 1.8	13 12	11.2 15.2	34 28	29.3 35.4	18 16	15 5	4 4	1 1	31 13	- -	
TYÖPAIKKA KUNNAN ALUEELLA LIIKKUVA- ARBETSPLATSEN RÖRLIG INOM KOMMUNEN MIEHET-MÄN	364 220	4.6 4.9	64 47	17.6 21.4	33 14	9.1 6.4	108 98	2 2	25 22	1 -	130 36	1 1	

(Jatk. — Forts. — Cont.) 3

Työpaikan sijainti Arbetsplatsens belägenhet	Ammatissa toimiva väestö Yrkesverksam befolkning		Elinkeino — Näringgren										
			Maa- ja metsätalous		Teollisuus		Raken- nustoi- minta Byggnads- verk- sam- het (5)	Kauppa Handel (6)	Lii- kenne Sam- färdsel (7)	Rahoi- tus- toi- minta Bank- verk- sam- het (8)	Yhteis- kunnalli- set pal- velukset Sam- hälls- tjänster (9)	Tunte- maton Okänd (0)	
			(1)	%	(2—4)	%							
Asuinalue ja sukupuoli Boningsort och kön	Yhteensä Inalles	%											
ANJALANKOSKI													
ANJALANKOSKI MIEHET-MÄN	325	4.1	51	15.7	30	9.2	95	1	19	1	127	1	
	185	4.1	36	19.5	11	5.9	86	1	16	-	34	1	
MUU-ANNAN MIEHET-MÄN	39	0.5	13	33.3	3	7.7	13	1	6	-	3	-	
	35	0.8	11	31.4	3	8.6	12	1	6	-	2	-	
TYÖPAIKKA KUNNAN ALUEELLA TUNTEMATON- ARBETSPLATSEN OKÄND INOM KOMMUNEN	10	0.1	-	-	-	-	3	-	1	1	1	1	4
	8	0.2	-	-	-	-	3	-	1	1	-	-	3
HAMINA-FREDRIKSHAMN													
YHTEENSÄ-INALLES MIEHET-MÄN	5455	100.0	42	0.9	906	15.5	266	1165	1203	275	1975	9	
	2975	100.0	42	1.4	423	14.2	229	373	921	72	909	6	
HAMINA-FREDRIKSHAMN MIEHET-MÄN	3500	59.8	14	0.4	493	14.1	134	670	705	166	1316	2	
	1710	57.5	9	0.5	222	13.0	110	152	536	39	601	1	
KOTKA MIEHET-MÄN	196	3.3	11	5.6	32	16.3	14	33	52	12	41	1	
	123	4.1	11	8.9	15	12.2	12	22	37	8	18	-	
KJUVOLA MIEHET-MÄN	20	0.3	-	-	1	5.0	2	2	8	1	6	-	
	18	0.6	-	-	-	-	2	2	8	-	6	-	
MIEHIKKÄLÄ MIEHET-MÄN	37	0.6	-	-	8	21.6	7	5	7	-	10	-	
	27	0.9	-	-	5	18.5	7	2	7	-	6	-	
ANJALANKOSKI MIEHET-MÄN	29	0.5	-	-	5	17.2	3	5	7	-	8	1	
	19	0.6	-	-	3	15.8	3	2	6	-	4	1	
VEHKALAHTI MIEHET-MÄN	1791	30.6	13	0.7	321	17.9	82	415	369	83	507	1	
	887	29.8	10	1.1	153	17.2	71	127	281	20	224	1	
VIROLAHTI MIEHET-MÄN	153	2.6	2	1.3	29	19.0	10	23	37	9	43	-	
	109	3.7	2	1.8	17	15.6	10	19	33	3	25	-	
MUU-ANNAN MIEHET-MÄN	129	2.2	12	9.3	17	13.2	14	16	18	4	44	4	
	82	2.8	10	12.2	8	9.8	14	7	13	2	25	3	
TYÖPAIKKA KUNNAN ALUEELLA LIIKKUVA- ARBETSPLATSEN RÖRLIG INOM KOMMUNEN	244	4.2	10	4.1	27	11.1	90	4	27	11	74	1	
	185	6.2	9	4.9	10	5.4	88	2	23	10	42	1	
HAMINA-FREDRIKSHAMN MIEHET-MÄN	135	2.3	-	-	19	14.1	40	1	10	4	61	-	
	95	3.2	-	-	5	5.3	39	1	10	4	36	-	
VEHKALAHTI MIEHET-MÄN	56	1.0	-	-	6	10.7	24	3	8	4	10	1	
	40	1.3	-	-	3	7.5	24	1	4	3	4	1	
MUU-ANNAN MIEHET-MÄN	53	0.9	10	18.9	2	3.8	26	-	9	3	3	-	
	50	1.7	9	18.0	2	4.0	25	-	9	3	2	-	
TYÖPAIKKA KUNNAN ALUEELLA TUNTEMATON- ARBETSPLATSEN OKÄND INOM KOMMUNEN	6	0.1	-	-	-	-	1	-	1	-	2	2	
	5	0.2	-	-	-	-	-	-	1	-	2	2	
IMATRA													
YHTEENSÄ-INALLES MIEHET-MÄN	17061	100.0	606	3.6	7401	43.4	1258	2521	955	750	3541	25	
	9660	100.0	346	3.6	5225	54.1	1116	786	670	270	1227	20	
IMATRA MIEHET-MÄN	14811	86.8	551	3.7	6312	42.6	964	2265	843	668	3195	13	
	8051	83.3	300	3.7	4345	54.0	847	670	571	222	1087	9	
HELSINKI-HELSINGFORS MIEHET-MÄN	21	0.1	-	-	3	14.3	1	2	-	2	13	-	
	10	0.1	-	-	3	30.0	-	-	-	1	6	-	
JOJISENO MIEHET-MÄN	504	3.0	8	1.6	172	34.1	99	77	44	18	86	-	
	367	3.8	7	1.9	144	39.2	88	35	38	14	41	-	
LAPPEENRANTA VILLMANSTRAND MIEHET-MÄN	135	0.8	3	2.2	31	23.0	38	19	3	10	31	-	
	107	1.1	3	2.8	26	24.3	34	12	3	8	21	-	
PARIKKALA MIEHET-MÄN	24	0.1	1	4.2	6	25.0	9	2	2	-	4	-	
	23	0.2	1	4.3	6	26.1	9	2	2	-	3	-	
RAUTJÄRVI MIEHET-MÄN	252	1.5	2	0.8	145	57.5	41	22	12	3	27	-	
	192	2.0	2	1.0	114	59.4	39	16	10	1	10	-	
RJOKOLAHTI MIEHET-MÄN	1042	6.1	24	2.3	623	59.8	69	113	48	33	130	2	
	715	7.4	18	2.5	489	68.4	64	44	39	17	42	2	

(Jatk. — Forts. — Cont.) 3

Työpaikan sijainti Arbetsplatsens belägenhet	Ammatissa toimiva väestö		Elinkeino — Näringsgren									
	Yrkesverksam befolkning		Maa- ja metsätalous Jord- och skogsbruk		Teollisuus Tillverkning		Raken- nustoi- minta Bygg- nads- verk- sam- het (5)	Kauppa Handel (6)	Li- kenne Sam- färdsel (7)	Rahoi- tus- toi- minta Bank- verk- sam- het (8)	Yhteis- kunnalli- set pal- velukset Sam- hälls- tjänster (9)	Tunte- maton Okänd (0)
	Yhteensä Inalles	%	(1)	%	(2—4)	%	(5)	(6)	(7)	(8)	(9)	(0)
IMATRA												
MJU-ANNAN MIEHET-MÄN	272	1.6	17	6.3	109	40.1	37	21	7	16	55	10
	195	2.0	15	7.7	98	50.3	35	7	7	7	17	9
TYÖPAIKKA KUNNAN ALUEELLA LIIKKUVA- ARBETSPLATSEN RÖRLIG INOM KOMMUNEN	892	5.2	42	4.7	74	8.3	369	7	162	21	217	-
	670	6.9	40	6.0	46	6.9	354	6	148	18	58	-
IATRA MIEHET-MÄN	782	4.6	26	3.3	69	8.8	312	5	142	19	209	-
	564	5.8	24	4.3	41	7.3	297	4	128	16	54	-
KAUTJÄRVI MIEHET-MÄN	22	0.1	1	4.5	-	-	18	-	3	-	-	-
	22	0.2	1	4.5	-	-	18	-	3	-	-	-
RJOKOLAHTI MIEHET-MÄN	39	0.2	9	23.1	-	-	14	1	11	1	3	-
	36	0.4	9	25.0	-	-	14	1	11	1	-	-
MJU-ANNAN MIEHET-MÄN	49	0.3	6	12.2	5	10.2	25	1	6	1	5	-
	48	0.5	6	12.5	5	10.4	25	1	6	1	4	-
TYÖPAIKKA KUNNAN ALUEELLA TUNTEMATON- ARBETSPLATSEN OKÄND INOM KOMMUNEN	21	0.1	1	4.8	1	4.8	7	1	1	-	-	10
	20	0.2	1	5.0	1	5.0	7	-	1	-	-	10
KOTKA												
YHTEENSÄ-INALLES MIEHET-MÄN	26951	100.0	443	1.6	10405	38.6	1652	3772	2680	1205	6771	23
	14380	100.0	221	1.5	7044	49.0	1472	1160	2036	458	1976	13
KOTKA MIEHET-MÄN	24304	90.2	381	1.6	9385	38.6	1335	3385	2470	1121	6214	13
	12686	88.2	207	1.6	6291	49.6	1167	1002	1871	398	1743	7
HAMINA-FREDRIKSHAMN MIEHET-MÄN	370	1.4	5	1.4	145	39.2	32	84	18	8	76	2
	205	1.4	-	-	98	47.8	32	28	14	5	28	-
HELSINKI-HELSINGFORS MIEHET-MÄN	55	0.2	1	1.8	11	20.0	1	7	5	2	28	-
	34	0.2	1	2.9	8	23.5	1	4	4	1	15	-
KOUVOLA MIEHET-MÄN	72	0.3	-	-	15	20.8	15	8	10	3	21	-
	57	0.4	-	-	12	21.1	15	4	9	2	15	-
KJUSANKOSKI MIEHET-MÄN	20	0.1	-	-	5	25.0	6	1	1	3	4	-
	18	0.1	-	-	5	27.8	6	1	1	3	2	-
LAPPEENRANTA VILLMANSTRAND MIEHET-MÄN	33	0.1	-	-	10	30.3	3	4	2	7	6	1
	22	0.2	-	-	7	31.8	3	2	1	6	2	1
LOVISA-LOVISA MIEHET-MÄN	21	0.1	-	-	4	19.0	3	4	4	1	5	-
	15	0.1	-	-	4	26.7	3	2	3	1	2	-
MIEHIKKÄLÄ MIEHET-MÄN	74	0.3	-	-	65	87.8	2	1	2	-	4	-
	62	0.4	-	-	56	90.3	2	1	1	-	2	-
PYHTÄÄ-PYTTIS MIEHET-MÄN	824	3.1	3	0.4	311	37.7	94	124	98	23	170	1
	500	3.5	2	0.4	212	42.4	87	49	78	12	59	1
RJOTSINPYHTÄÄ STRUMFORS MIEHET-MÄN	33	0.1	-	-	15	45.5	-	11	-	-	7	-
	24	0.2	-	-	14	58.3	-	7	-	-	3	-
ANJALANKOSKI MIEHET-MÄN	174	0.6	-	-	54	31.0	37	25	20	7	31	-
	133	0.9	-	-	40	30.1	35	16	19	5	18	-
VEHKALAHTI MIEHET-MÄN	606	2.2	47	7.8	262	43.2	77	78	31	12	98	1
	379	2.6	7	1.8	196	51.7	74	27	22	11	42	-
VIROLAHTI MIEHET-MÄN	49	0.2	-	-	31	63.3	4	1	4	2	7	-
	39	0.3	-	-	28	71.8	4	1	2	2	2	-
MJU-ANNAN MIEHET-MÄN	316	1.2	6	1.9	92	29.1	43	39	15	16	100	5
	206	1.4	4	1.9	73	35.4	43	16	11	12	43	4
TYÖPAIKKA KUNNAN ALUEELLA LIIKKUVA- ARBETSPLATSEN RÖRLIG INOM KOMMUNEN	1848	6.9	24	1.3	73	4.0	697	35	526	61	431	1
	1399	9.7	20	1.4	59	4.2	660	27	459	45	128	1
KOTKA MIEHET-MÄN	1705	6.3	20	1.2	68	4.0	605	33	509	60	405	1
	1273	8.9	16	1.3	55	4.3	569	26	445	44	117	1
PYHTÄÄ-PYTTIS MIEHET-MÄN	50	0.2	-	-	1	2.0	33	1	4	-	11	-
	44	0.3	-	-	1	2.3	33	1	3	-	6	-

(Jatk. — Forts. — Cont.) 3

Työpaikan sijainti Arbetsplatsens belägenhet	Ammatissa toimiva väestö Yrkesverksam befolkning		Elinkeino — Näringgren											
			Maa- ja metsätalous Jord- och skogsbruk		Teollisuus Tillverkning		Raken- nustoi- minta Bygg- nads- verk- sam- het	Kauppa Handel	Li- kenne Sam- färdsel	Rahoi- tus- toi- minta Bank- verk- sam- het	Yhteis- kunnalli- set pal- velukset Sam- hälls- tjänster	Tunte- maton Okänd		
			(1)	%	(2-4)	%							(5)	(6)
Asuinalue ja sukupuoli Boningsort och kön	Yhteensä Inalles	%												
KOTKA														
VEHKALAHTI MIEHET-MÄN	38	0.1	-	-	2	5.3	31	-	4	-	1	-	-	-
MUJ-ANNAN MIEHET-MÄN	37	0.3	-	-	2	5.4	30	-	4	-	1	-	-	-
MUJ-ANNAN MIEHET-MÄN	55	0.2	4	7.3	2	3.6	28	1	9	1	10	-	-	-
MUJ-ANNAN MIEHET-MÄN	45	0.3	4	8.9	1	2.2	28	-	7	1	4	-	-	-
TYÖPAIKKA KUNNAN ALUEELLA TUNTEMATON- ARBETSPLOTSEN OKÄND INOM KOMMUNEN	83	0.3	1	1.2	8	9.6	28	7	11	4	20	4	-	-
MIEHET-MÄN	56	0.4	-	-	6	10.7	27	1	7	2	11	2	-	-
KUUSANKOSKI														
YHTEENSÄ-INALLES MIEHET-MÄN	9333	100.0	198	2.1	5050	54.1	506	714	181	285	2382	17	-	-
MIEHET-MÄN	5070	100.0	109	2.1	3613	71.3	449	183	137	68	480	11	-	-
KUUSANKOSKI MIEHET-MÄN	7805	83.6	183	2.3	4326	55.4	324	622	148	229	1968	5	-	-
MIEHET-MÄN	4119	81.2	95	2.3	3028	73.5	278	141	108	59	406	4	-	-
ELIMÄKI MIEHET-MÄN	111	1.2	-	-	55	49.5	22	5	6	2	20	1	-	-
MIEHET-MÄN	83	1.6	-	-	46	55.4	21	4	6	1	4	1	-	-
IITTI MIEHET-MÄN	63	0.7	-	-	37	58.7	5	1	2	1	13	-	-	-
MIEHET-MÄN	48	0.9	-	-	32	66.7	5	1	2	1	3	-	-	-
JAALA MIEHET-MÄN	60	0.6	-	-	39	65.0	5	5	-	1	10	-	-	-
MIEHET-MÄN	42	0.8	-	-	34	81.0	5	1	-	-	2	-	-	-
KOUVOLA MIEHET-MÄN	882	9.5	7	0.8	418	47.4	79	53	18	34	269	4	-	-
MIEHET-MÄN	499	9.8	6	1.2	322	64.5	73	22	14	15	45	2	-	-
ANJALANKOSKI MIEHET-MÄN	52	0.6	2	3.8	18	34.6	13	6	3	4	6	-	-	-
MIEHET-MÄN	41	0.8	2	4.9	15	36.6	13	3	3	3	2	-	-	-
VALKEALA MIEHET-MÄN	229	2.5	5	2.2	125	54.6	22	12	4	6	51	4	-	-
MIEHET-MÄN	164	3.2	5	3.0	111	67.7	20	6	4	4	12	2	-	-
MUJ-ANNAN MIEHET-MÄN	131	1.4	1	0.8	32	24.4	32	10	-	8	45	3	-	-
MIEHET-MÄN	74	1.5	1	1.4	25	33.8	30	5	-	5	6	2	-	-
TYÖPAIKKA KUNNAN ALUEELLA LIIKKUVA- ARBETSPLOTSEN RÖRLIG INOM KOMMUNEN	212	2.3	38	17.9	23	10.8	52	1	13	8	77	-	-	-
MIEHET-MÄN	100	2.0	20	20.0	8	8.0	52	-	11	2	7	-	-	-
KUUSANKOSKI MIEHET-MÄN	151	1.6	32	21.2	19	12.6	13	1	7	6	73	-	-	-
MIEHET-MÄN	45	0.9	14	31.1	5	11.1	13	-	6	2	5	-	-	-
KOUVOLA MIEHET-MÄN	33	0.4	3	9.1	3	9.1	23	-	3	-	1	-	-	-
MIEHET-MÄN	32	0.6	3	9.4	3	9.4	23	-	2	-	1	-	-	-
MUJ-ANNAN MIEHET-MÄN	28	0.3	3	10.7	1	3.6	16	-	3	2	3	-	-	-
MIEHET-MÄN	23	0.5	3	13.0	-	-	16	-	3	-	1	-	-	-
TYÖPAIKKA KUNNAN ALUEELLA TUNTEMATON- ARBETSPLOTSEN OKÄND INOM KOMMUNEN	23	0.2	1	4.3	1	4.3	14	-	2	-	1	4	-	-
MIEHET-MÄN	20	0.4	1	5.0	1	5.0	13	-	2	-	-	3	-	-
LAPPEENRANTA VILLMANSTRAND														
YHTEENSÄ-INALLES MIEHET-MÄN	24945	100.0	1379	5.5	8350	33.5	2055	3970	1768	1037	6372	14	-	-
MIEHET-MÄN	12977	100.0	826	6.4	5308	40.9	1855	1289	1306	351	2032	10	-	-
LAPPEENRANTA VILLMANSTRAND MIEHET-MÄN	22497	90.2	1335	5.9	7599	33.8	1685	3577	1579	933	5782	7	-	-
MIEHET-MÄN	11420	88.0	792	6.9	4773	41.8	1503	1091	1155	306	1794	6	-	-
HELSINKI-HELSINGFORS MIEHET-MÄN	50	0.2	-	-	17	34.0	-	8	-	2	23	-	-	-
MIEHET-MÄN	26	0.2	-	-	13	50.0	-	1	-	-	12	-	-	-
I MÄTRA MIEHET-MÄN	124	0.5	3	2.4	33	26.6	29	23	4	11	21	-	-	-
MIEHET-MÄN	77	0.6	1	1.3	15	19.5	27	15	3	7	9	-	-	-
JJUTSENO MIEHET-MÄN	363	1.5	4	1.1	89	24.5	57	75	38	14	86	-	-	-
MIEHET-MÄN	209	1.6	1	0.5	57	27.3	52	33	33	4	29	-	-	-
KJTJA MIEHET-MÄN	25	0.1	-	-	5	20.0	4	2	3	3	7	1	-	-
MIEHET-MÄN	17	0.1	-	-	3	17.6	4	-	3	1	5	1	-	-
LEMI MIEHET-MÄN	355	1.4	3	0.8	135	38.0	64	59	20	12	62	-	-	-
MIEHET-MÄN	239	1.8	3	1.3	109	45.6	63	19	14	6	25	-	-	-
LUUMÄKI MIEHET-MÄN	146	0.6	5	3.4	51	34.9	11	18	17	5	39	-	-	-
MIEHET-MÄN	180	0.8	5	5.0	40	40.0	10	13	13	2	17	-	-	-

(Jatk. — Forts. — Cont.) 3

Työpaikan sijainti Arbetsplatsens belägenhet	Ammattissa toimiva väestö Yrkesverksam befolkning		Elinkeino — Näringsgren									
			Maa- ja metsätalous Jord- och skogsbruk		Teollisuus Tillverkning		Raken- nustoi- minta Bygg- nads- verk- sam- het	Kauppa Handel	Lii- kenne Sam- färdsel	Rahoi- tus- toi- minta Bank- verk- sam- het	Yhteis- kunnalli- set pal- velukset Sam- hälls- tjänster	Tunte- maton Okänd
			Yhteensä Inalles	%	(1)	%						
LAPPEENRANTA VILLMANSTRAND												
NUIJAMAA MIEHET-MÄN	96	0.4	4	4.2	28	29.2	13	7	30	1	13	-
	73	0.6	3	4.1	23	31.5	12	3	27	1	4	-
SAVITAIPALE MIEHET-MÄN	139	0.6	5	3.6	56	40.3	28	12	4	4	30	-
	105	0.8	5	4.8	46	43.8	27	9	4	2	12	-
SAVENLINNA-NVSLOTT MIEHET-MÄN	21	0.1	2	9.5	4	19.0	4	5	4	1	1	-
	16	0.1	2	12.5	3	18.8	4	4	3	-	-	-
TAIPALSAARI MIEHET-MÄN	704	2.8	5	0.7	232	33.0	89	119	36	39	183	1
	420	3.2	4	1.0	158	37.6	86	61	24	18	68	1
YLÄMAA MIEHET-MÄN	72	0.3	-	-	18	25.0	9	13	21	1	10	-
	45	0.3	-	-	11	24.4	9	6	16	-	3	-
MUJ-ANNAN MIEHET-MÄN	353	1.4	13	3.7	83	23.5	62	52	12	11	115	5
	230	1.8	10	4.3	57	24.8	58	34	11	4	54	2
TYÖPAIKKA KUNNAN ALUEELLA LIIKKUVA- ARBETSPLATSEN RÖRLIG INOM KOMMUNEN	1317	5.3	101	7.7	42	3.2	359	31	476	34	273	1
	1035	8.0	51	8.8	37	3.6	353	23	415	25	86	1
LAPPEENRANTA VILLMANSTRAND MIEHET-MÄN	1155	4.6	89	7.7	27	2.3	272	23	448	30	265	1
	884	6.8	80	9.0	24	2.7	267	15	394	21	82	1
LEMI MIEHET-MÄN	33	0.1	3	9.1	-	-	18	-	8	1	3	-
	31	0.2	3	9.7	-	-	18	-	8	1	1	-
TAIPALSAARI MIEHET-MÄN	59	0.2	1	1.7	10	16.9	30	5	9	2	2	-
	55	0.4	-	-	9	16.4	30	5	8	2	1	-
MUJ-ANNAN MIEHET-MÄN	70	0.3	8	11.4	5	7.1	39	3	11	1	3	-
	65	0.5	8	12.3	4	6.2	38	3	9	1	2	-
TYÖPAIKKA KUNNAN ALUEELLA TUNTEMATON- ARBETSPLATSEN OKÄND INOM KOMMUNEN	24	0.1	1	4.2	3	12.5	5	4	1	1	2	7
	16	0.1	1	6.3	3	18.8	5	2	1	-	-	4
ELIMÄKI												
YHTEENSÄ-INALLES MIEHET-MÄN	3108	100.0	1245	40.1	648	20.8	192	222	88	71	637	5
	1605	100.0	652	43.1	382	23.8	177	79	52	13	207	3
ELIMÄKI MIEHET-MÄN	2673	86.0	1226	45.9	447	16.7	149	182	85	61	522	1
	1352	84.2	684	50.6	251	18.6	136	61	51	10	158	1
KOJVOLA MIEHET-MÄN	169	5.4	3	1.8	71	42.0	18	18	1	6	52	-
	96	6.0	1	1.0	45	46.9	17	7	-	1	25	-
KUJANKOSKI MIEHET-MÄN	72	2.3	-	-	43	59.7	9	7	-	-	13	-
	38	2.4	-	-	20	52.6	9	3	-	-	6	-
RJOT SINPYHTÄÄ STÅLMFORS MIEHET-MÄN	23	0.7	1	4.3	18	78.3	2	-	-	1	-	1
	16	1.0	1	6.3	12	75.0	2	-	-	-	-	1
ANJALANKOSKI MIEHET-MÄN	38	1.2	3	7.9	15	39.5	4	2	1	1	12	-
	23	1.4	2	8.7	11	47.8	4	1	1	1	3	-
VALKEALA MIEHET-MÄN	24	0.8	1	4.2	14	58.3	-	2	-	-	7	-
	18	1.1	-	-	11	61.1	-	2	-	-	5	-
MUJ-ANNAN MIEHET-MÄN	109	3.5	11	10.1	40	36.7	10	11	1	2	31	3
	62	3.9	4	6.5	32	51.6	9	5	-	1	10	1
TYÖPAIKKA KUNNAN ALUEELLA LIIKKUVA- ARBETSPLATSEN RÖRLIG INOM KOMMUNEN	169	5.4	31	18.3	7	4.1	56	1	36	2	36	-
	140	8.7	24	17.1	7	5.0	56	1	32	1	19	-
ELIMÄKI MIEHET-MÄN	144	4.6	25	17.4	4	2.8	42	1	35	2	35	-
	118	7.4	21	17.8	4	3.4	42	1	31	1	18	-
MUJ-ANNAN MIEHET-MÄN	25	0.8	6	24.0	3	12.0	14	-	1	-	1	-
	22	1.4	3	13.6	3	13.6	14	-	1	-	1	-
TYÖPAIKKA KUNNAN ALUEELLA TUNTEMATON- ARBETSPLATSEN OKÄND INOM KOMMUNEN	3	0.1	-	-	-	-	2	-	-	-	-	1
	3	0.2	-	-	-	-	2	-	-	-	-	1

(Jatk. — Forts. — Cont.) 3

Työpaikan sijainti Arbetsplatsens belägenhet	Ammatissa toimiva väestö		Elinkeino — Näringgren									
	Yrkesverksam befolkning		Maa- ja metsätalous		Teollisuus		Raken- nustoi- minta Bygg- nads- verk- sam- het	Kauppa Handel	Liik- kenne Sam- färdsel	Rahoi- tus- toi- minta Bank- verk- sam- het	Yhteis- kunnalli- set pal- velukset	Tunte- maton Okänd
	Yhteensä Inalles	%	(1)	%	(2—4)	%						
IIITTI												
YHTEENSÄ-INALLES	2941	100.0	951	32.3	928	31.6	158	244	67	69	520	4
MIEHET-MÄN	1532	100.0	545	35.6	580	37.9	150	76	28	15	134	4
IIITTI	2711	52.2	941	34.7	812	30.0	143	220	60	66	469	-
MIEHET-MÄN	1400	51.4	539	38.5	511	36.5	135	65	21	14	115	-
ELIMÄKI	41	1.4	2	4.9	25	61.0	3	1	1	1	7	1
MIEHET-MÄN	29	1.9	2	6.9	19	65.5	3	-	1	-	3	1
KOUVOLA	67	2.3	3	4.5	34	50.7	4	7	4	-	15	-
MIEHET-MÄN	33	2.2	1	3.0	18	54.5	4	1	4	-	5	-
KUUSANKOSKI	47	1.6	-	-	29	61.7	3	5	-	-	10	-
MIEHET-MÄN	19	1.2	-	-	9	47.4	3	2	-	-	5	-
MUJ-ANNAN	75	2.6	5	6.7	28	37.3	5	11	2	2	19	3
MIEHET-MÄN	51	3.3	3	5.9	23	45.1	5	8	2	1	6	3
TYÖPAIKKA KUNNAN ALUEELLA LIIKKUVA- ARBETSPLATSEN RÖRLIG INOM KOMMUNEN	179	6.1	63	35.2	8	4.5	67	1	6	2	32	-
MIEHET-MÄN	141	9.2	51	36.2	8	5.7	66	1	5	1	9	-
IIITTI	168	5.7	59	35.1	8	4.8	62	-	5	2	32	-
MIEHET-MÄN	131	8.6	48	36.6	8	6.1	61	-	4	1	9	-
MUJ-ANNAN	11	0.4	4	36.4	-	-	5	1	1	-	-	-
MIEHET-MÄN	10	0.7	3	30.0	-	-	5	1	1	-	-	-
TYÖPAIKKA KUNNAN ALUEELLA TUNTEMATON- ARBETSPLATSEN OKÄND INOM KOMMUNEN	14	0.5	-	-	-	-	13	-	1	-	-	-
MIEHET-MÄN	13	0.8	-	-	-	-	12	-	1	-	-	-
JAALA												
YHTEENSÄ-INALLES	652	100.0	361	55.4	77	11.8	48	55	22	15	74	-
MIEHET-MÄN	377	100.0	220	58.4	62	16.4	43	17	14	3	18	-
JAALA	601	52.2	351	58.4	59	9.8	40	51	20	15	65	-
MIEHET-MÄN	346	91.8	212	61.3	52	15.0	35	15	13	3	16	-
MUJ-ANNAN	51	7.8	10	19.6	18	35.3	8	4	2	-	5	-
MIEHET-MÄN	31	8.2	8	25.8	10	32.3	8	2	1	-	2	-
TYÖPAIKKA KUNNAN ALUEELLA LIIKKUVA- ARBETSPLATSEN RÖRLIG INOM KOMMUNEN	91	14.0	48	52.7	-	-	24	-	13	-	6	-
MIEHET-MÄN	80	21.2	46	57.5	-	-	23	-	9	-	2	-
JAALA	77	11.8	41	53.2	-	-	19	-	11	-	6	-
MIEHET-MÄN	68	18.0	40	58.8	-	-	18	-	8	-	2	-
MUJ-ANNAN	14	2.1	7	50.0	-	-	5	-	2	-	-	-
MIEHET-MÄN	12	3.2	6	50.0	-	-	5	-	1	-	-	-
TYÖPAIKKA KUNNAN ALUEELLA TUNTEMATON- ARBETSPLATSEN OKÄND INOM KOMMUNEN	1	0.2	-	-	-	-	-	1	-	-	-	-
MIEHET-MÄN	-	-	-	-	-	-	-	-	-	-	-	-
JOUTSENO												
YHTEENSÄ-INALLES	5716	100.0	686	12.0	2297	40.2	110	339	158	111	2006	9
MIEHET-MÄN	2931	100.0	373	12.7	1636	55.8	99	80	114	31	591	7
JOUTSENO	4521	79.1	644	14.7	1998	44.2	69	288	115	95	1288	-
MIEHET-MÄN	2382	61.3	357	15.0	1367	57.4	61	56	83	22	436	-
IMATRA	746	13.1	6	0.8	136	18.2	25	31	23	3	515	3
MIEHET-MÄN	239	8.2	4	1.7	115	49.8	24	12	19	-	59	2
LAPPEENRANTA	250	4.4	11	4.4	105	42.0	10	8	9	10	97	-
VILLMANSTRAND	190	6.5	8	4.2	94	49.5	9	6	6	8	59	-
MIEHET-MÄN	190	6.5	8	4.2	94	49.5	9	6	6	8	59	-
NIJAMAA	24	0.4	-	-	12	50.0	-	1	1	-	10	-
MIEHET-MÄN	19	0.6	-	-	11	57.9	-	1	-	-	7	-
RJOKOLAHTI	46	0.8	-	-	13	28.3	2	1	2	-	28	-
MIEHET-MÄN	21	0.7	-	-	13	61.9	2	1	2	-	3	-
MUJ-ANNAN	129	2.3	5	3.9	33	25.6	4	10	4	3	64	6
MIEHET-MÄN	80	2.7	4	5.0	32	40.0	3	4	4	1	27	5
TYÖPAIKKA KUNNAN ALUEELLA LIIKKUVA- ARBETSPLATSEN RÖRLIG INOM KOMMUNEN	109	1.9	19	17.4	6	5.5	29	6	28	2	18	1
MIEHET-MÄN	82	2.8	17	20.7	5	6.1	26	3	26	1	3	1

(Jatk. — Forts. — Cont.) 3

Työpaikan sijainti Arbetsplatsens belägenhet	Ammatissa toimiva väestö		Elinkeino — Näringsgren									
	Yhteensä Inalles	%	Maa- ja metsätalous		Teollisuus		Raken- nustoi- minta Byggnads- verk- sam- het (5)	Kauppa Handel (6)	Lii- kenne Sam- färdsel (7)	Rahoi- tus- toi- minta Bank- verk- sam- het (8)	Yhteis- kunnalli- set pal- velukset Sam- hälls- tjänster (9)	Tunte- maton Okänd (0)
Asuinalue ja sukupuoli Boningsort och kön			(1)	%	(2—4)	%						
JOUTSENO												
JOUTSENO MIEHET-MÄN	84	1.5	14	16.7	3	3.6	21	6	22	2	16	-
	60	2.0	12	20.0	2	3.3	19	3	21	1	2	-
AJU-ANNAN MIEHET-MÄN	25	0.4	5	20.0	3	12.0	8	-	6	-	2	1
	22	0.8	5	22.7	3	13.6	7	-	5	-	1	1
TYÖPAIKKA KUNNAN ALUEELLA TUNTEMATON- ARBETSPLATSEN OKÄND INOM KOMMUNEN	8	0.1	-	-	-	-	4	1	1	-	-	2
MIEHET-MÄN	7	0.2	-	-	-	-	4	1	1	-	-	1
LEMI												
YHTEENSÄ-INALLS MIEHET-MÄN	819	100.0	501	61.2	81	9.9	47	42	19	15	113	1
	457	100.0	283	61.9	73	16.0	45	14	10	2	30	-
LEMI MIEHET-MÄN	736	89.5	498	67.7	29	3.9	37	40	17	15	100	-
	388	84.9	281	72.4	23	5.9	35	14	9	2	24	-
LAPPEENRANTA VILLMANSTRAND MIEHET-MÄN	56	6.8	-	-	41	73.2	6	1	1	-	7	-
	51	11.2	-	-	40	78.4	6	-	1	-	4	-
AJU-ANNAN MIEHET-MÄN	27	3.3	3	11.1	11	40.7	4	1	1	-	6	1
	18	3.9	2	11.1	10	55.6	4	-	-	-	2	-
TYÖPAIKKA KUNNAN ALUEELLA LIIKKUVA- ARBETSPLATSEN RÖRLIG INOM KOMMUNEN	54	6.6	9	16.7	7	13.0	16	6	5	-	10	1
MIEHET-MÄN	39	8.5	4	10.3	7	17.9	16	5	4	-	3	-
LEMI MIEHET-MÄN	52	6.3	8	15.4	7	13.5	16	6	5	-	10	-
	38	8.3	3	7.9	7	18.4	16	5	4	-	3	-
AJU-ANNAN MIEHET-MÄN	2	0.2	1	50.0	-	-	-	-	-	-	-	1
	1	0.2	1	100.0	-	-	-	-	-	-	-	-
TYÖPAIKKA KUNNAN ALUEELLA TUNTEMATON- ARBETSPLATSEN OKÄND INOM KOMMUNEN	-	-	-	-	-	-	-	-	-	-	-	-
MIEHET-MÄN	-	-	-	-	-	-	-	-	-	-	-	-
LUUMÄKI												
YHTEENSÄ-INALLS MIEHET-MÄN	2146	100.0	1057	49.3	252	11.7	130	253	70	41	342	1
	1127	100.0	606	53.8	165	15.0	118	91	38	9	95	1
LUUMÄKI MIEHET-MÄN	2017	94.0	1037	51.4	217	10.8	112	228	67	40	316	-
	1047	92.9	595	56.8	139	13.3	103	82	35	9	84	-
LAPPEENRANTA VILLMANSTRAND MIEHET-MÄN	47	2.2	3	6.4	12	25.5	4	14	1	1	12	-
	26	2.3	2	7.7	11	42.3	3	5	1	-	4	-
SAVITAIPALE MIEHET-MÄN	22	1.0	3	13.6	11	50.0	5	1	-	-	2	-
	15	1.3	1	6.7	8	53.3	5	1	-	-	-	-
AJU-ANNAN MIEHET-MÄN	60	2.8	14	23.3	12	20.0	9	10	2	-	12	1
	39	3.5	8	20.5	11	28.2	7	3	2	-	7	1
TYÖPAIKKA KUNNAN ALUEELLA LIIKKUVA- ARBETSPLATSEN RÖRLIG INOM KOMMUNEN	150	7.0	82	54.7	4	2.7	29	3	12	1	19	-
MIEHET-MÄN	122	10.8	75	61.5	4	3.3	27	2	10	-	4	-
LUUMÄKI MIEHET-MÄN	140	6.5	80	57.1	3	2.1	24	3	12	1	17	-
	115	10.2	73	63.5	3	2.6	24	2	10	-	3	-
AJU-ANNAN MIEHET-MÄN	10	0.5	2	20.0	1	10.0	5	-	-	-	2	-
	7	0.6	2	28.6	1	14.3	3	-	-	-	1	-
TYÖPAIKKA KUNNAN ALUEELLA TUNTEMATON- ARBETSPLATSEN OKÄND INOM KOMMUNEN	16	0.7	2	12.5	-	-	13	-	-	-	-	1
MIEHET-MÄN	15	1.3	2	13.3	-	-	12	-	-	-	-	1
MIEHIKKÄLÄ												
YHTEENSÄ-INALLS MIEHET-MÄN	1190	100.0	799	67.1	37	3.1	38	66	42	18	190	-
	649	100.0	456	70.3	35	5.4	36	24	28	5	65	-
MIEHIKKÄLÄ MIEHET-MÄN	1150	96.6	794	69.0	34	3.0	33	63	40	18	168	-
	628	56.8	453	72.1	32	5.1	31	22	26	5	59	-
AJU-ANNAN MIEHET-MÄN	40	3.4	5	12.5	3	7.5	5	3	2	-	22	-
	21	3.2	3	14.3	3	14.3	5	2	2	-	6	-
TYÖPAIKKA KUNNAN ALUEELLA LIIKKUVA- ARBETSPLATSEN RÖRLIG INOM KOMMUNEN	83	7.0	41	49.4	3	3.6	19	-	5	-	15	-
MIEHET-MÄN	72	11.1	38	52.8	3	4.2	19	-	5	-	7	-

(Jatk. — Forts. — Cont.) 3

Työpaikan sijainti Arbetsplatsens belägenhet	Ammattissa toimiva väestö		Elinkeino — Näringgren									
	Yrkesverksam befolkning		Maa- ja metsätalous		Teollisuus		Raken- nustoi- minta Bygg- nads- verk- sam- het	Kauppa Handel	Liik- kenne Sam- färdsel	Rahoi- tus- toi- minta Bank- verk- sam- het	Yhteis- kunnalli- set pai- velukset	Tunte- maton Okänd
Asuinalue ja sukupuoli Boningsort och kön	Yhteensä Inalles	%	(1)	%	(2—4)	%						
MIEHIKKÄLÄ												
MIEHIKKÄLÄ	77	6.5	39	50.6	3	3.9	18	-	4	-	13	-
MIEHET-MÄN	68	10.5	37	54.4	3	4.4	18	-	4	-	8	-
MUU-ANNAN	6	0.5	2	33.3	-	-	1	-	1	-	2	-
MIEHET-MÄN	4	0.6	1	25.0	-	-	1	-	1	-	1	-
TYÖPAIKKA KUNNAN ALUEELLA TUNTEMATON- ARBETSPLATSEN OKÄND INOM KOMMUNEN	-	-	-	-	-	-	-	-	-	-	-	-
MIEHET-MÄN	-	-	-	-	-	-	-	-	-	-	-	-
MUIJAMA												
YHTEENSÄ-INALLES	531	100.0	330	62.1	33	6.2	4	28	31	4	99	2
MIEHET-MÄN	300	100.0	172	57.3	27	9.0	4	11	20	2	63	1
MUIJAMA	484	91.1	327	67.6	15	3.1	3	27	29	4	79	-
MIEHET-MÄN	266	88.7	171	64.3	11	4.1	3	11	20	2	48	-
LAPPEENRANTA	30	5.6	3	10.0	14	46.7	-	-	2	-	11	-
VILLMANSTRAND	21	7.0	1	4.8	13	61.9	-	-	-	-	7	-
MIEHET-MÄN	21	7.0	1	4.8	13	61.9	-	-	-	-	7	-
MUJ-ANNAN	17	3.2	-	-	4	23.5	1	1	-	-	9	2
MIEHET-MÄN	13	4.3	-	-	3	23.1	1	-	-	-	8	1
TYÖPAIKKA KUNNAN ALUEELLA LIIKKUVA- ARBETSPLATSEN RÖRLIG INOM KOMMUNEN	12	2.3	4	33.3	-	-	4	-	3	-	1	-
MIEHET-MÄN	9	3.0	2	22.2	-	-	4	-	2	-	1	-
MUJ-ANNAN	12	2.3	4	33.3	-	-	4	-	3	-	1	-
MIEHET-MÄN	9	3.0	2	22.2	-	-	4	-	2	-	1	-
TYÖPAIKKA KUNNAN ALUEELLA TUNTEMATON- ARBETSPLATSEN OKÄND INOM KOMMUNEN	-	-	-	-	-	-	-	-	-	-	-	-
MIEHET-MÄN	-	-	-	-	-	-	-	-	-	-	-	-
PARIKKALA												
YHTEENSÄ-INALLES	2344	100.0	839	35.8	264	11.3	198	315	107	63	554	4
MIEHET-MÄN	1201	100.0	463	38.6	147	12.2	196	119	70	14	191	1
PARIKKALA	2153	91.9	637	29.6	238	11.1	158	276	95	58	490	1
MIEHET-MÄN	1081	90.0	461	42.6	130	12.0	156	92	64	13	164	1
PUNKAHARJU	25	1.1	-	-	8	32.0	4	4	1	1	6	1
MIEHET-MÄN	19	1.6	-	-	7	36.8	4	2	1	-	5	-
RAUTJÄRVI	35	1.5	-	-	3	8.6	9	6	2	1	13	1
MIEHET-MÄN	14	1.2	-	-	1	7.1	9	2	-	-	2	-
SAARI	61	2.6	-	-	7	11.5	13	18	5	2	16	-
MIEHET-MÄN	45	3.7	-	-	5	11.1	13	17	3	-	7	-
MUJ-ANNAN	70	3.0	2	2.9	8	11.4	14	11	4	1	29	1
MIEHET-MÄN	42	3.5	2	4.8	4	9.5	14	6	2	1	13	-
TYÖPAIKKA KUNNAN ALUEELLA LIIKKUVA- ARBETSPLATSEN RÖRLIG INOM KOMMUNEN	205	8.7	43	21.0	2	1.0	122	-	13	-	25	-
MIEHET-MÄN	171	14.2	29	17.0	2	1.2	122	-	11	-	7	-
PARIKKALA	189	8.1	41	21.7	1	0.5	112	-	12	-	23	-
MIEHET-MÄN	155	12.9	27	17.4	1	0.6	112	-	10	-	5	-
MUJ-ANNAN	16	0.7	2	12.5	1	6.3	10	-	1	-	2	-
MIEHET-MÄN	16	1.3	2	12.5	1	6.3	10	-	1	-	2	-
TYÖPAIKKA KUNNAN ALUEELLA TUNTEMATON- ARBETSPLATSEN OKÄND INOM KOMMUNEN	1	0.0	-	-	-	-	1	-	-	-	-	-
MIEHET-MÄN	1	0.1	-	-	-	-	1	-	-	-	-	-
PYHTÄÄ-PYTTIS												
YHTEENSÄ-INALLES	1086	100.0	397	36.6	220	20.3	37	115	35	26	253	3
MIEHET-MÄN	561	100.0	242	43.1	183	32.6	35	27	11	4	57	2
PYHTÄÄ-PYTTIS	974	89.7	353	40.3	191	19.6	26	95	31	26	211	1
MIEHET-MÄN	501	89.3	240	47.9	157	31.3	24	18	10	4	47	1
KOTKA	77	7.1	3	3.9	24	31.2	9	14	3	-	24	-
MIEHET-MÄN	41	7.3	1	2.4	21	51.2	9	6	1	-	3	-
MUJ-ANNAN	35	3.2	1	2.9	5	14.3	2	6	1	-	18	2
MIEHET-MÄN	19	3.4	1	5.3	5	26.3	2	3	-	-	7	1

(Jatk. — Forts. — Cont.) 3

Työpaikan sijainti Arbetsplatsens belägenhet	Ammatissa toimiva väestö		Elinkeino — Näringsgren									
	Yhteensä Inalles	%	Maa- ja metsätalous		Teollisuus		Raken- nustoi- minta Bygg- nads- verk- sam- het	Kauppa Handel	Liik- enne Sam- färdsel	Rahoi- tus- toi- minta Bank- verk- sam- het	Yhteis- kunnalli- set pal- velukset	Tunte- maton Okänd
		(1)	%	(2—4)	%	(5)						
PYHTÄÄ-PYTTIS												
TYÖPAIKKA KUNNAN ALUEELLA LIIKKUVA- ARBETSPLATSEN RÖRLIG INOM KOMMUNEN	84	7.7	37	44.0	4	4.8	14	2	7	-	20	-
MIHET-MÄN	64	11.4	34	53.1	3	4.7	14	2	5	-	6	-
PYHTÄÄ-PYTTIS	71	6.5	35	49.3	2	2.8	8	2	6	-	18	-
MIHET-MÄN	52	9.3	32	61.5	1	1.9	8	2	4	-	5	-
MUU-ANNAN	13	1.2	2	15.4	2	15.4	6	-	1	-	2	-
MIHET-MÄN	12	2.1	2	16.7	2	16.7	6	-	1	-	1	-
TYÖPAIKKA KUNNAN ALUEELLA TUNTEMATON- ARBETSPLATSEN OKÄND INOM KOMMUNEN	3	0.3	-	-	-	-	-	1	-	-	-	2
MIHET-MÄN	1	0.2	-	-	-	-	-	-	-	-	-	1
RAUTAJÄRVI												
YHTEENSÄ-INALLLES	2300	100.0	591	25.7	824	35.8	136	187	106	56	396	4
MIHET-MÄN	1287	100.0	304	23.6	627	48.7	128	44	66	12	103	3
RAUTAJÄRVI	2136	92.9	565	26.5	766	35.9	112	177	93	55	367	1
MIHET-MÄN	1165	50.5	282	24.2	578	49.6	104	41	55	12	92	1
IMATRA	22	1.0	4	18.2	3	13.6	4	1	3	-	6	1
MIHET-MÄN	13	1.0	2	15.4	3	23.1	4	-	3	-	-	1
PARIKKALA	68	3.0	9	13.2	41	60.3	6	1	5	-	6	-
MIHET-MÄN	55	4.3	9	16.4	35	63.6	6	-	3	-	2	-
RJOKLAHTI	33	1.4	7	21.2	10	30.3	4	4	2	-	6	-
MIHET-MÄN	26	2.0	6	23.1	9	34.6	4	1	2	-	4	-
MUU-ANNAN	41	1.8	6	14.6	4	9.8	10	4	3	1	11	2
MIHET-MÄN	28	2.2	5	17.9	2	7.1	10	2	3	-	5	1
TYÖPAIKKA KUNNAN ALUEELLA LIIKKUVA- ARBETSPLATSEN RÖRLIG INOM KOMMUNEN	244	10.6	59	24.2	-	-	103	1	38	6	36	1
MIHET-MÄN	193	15.0	42	21.8	-	-	101	1	34	6	8	1
RAUTAJÄRVI	197	8.6	36	18.3	-	-	86	1	34	6	33	1
MIHET-MÄN	151	11.7	21	13.9	-	-	84	1	30	6	8	1
MUU-ANNAN	47	2.0	23	48.9	-	-	17	-	4	-	3	-
MIHET-MÄN	42	3.3	21	50.0	-	-	17	-	4	-	-	-
TYÖPAIKKA KUNNAN ALUEELLA TUNTEMATON- ARBETSPLATSEN OKÄND INOM KOMMUNEN	3	0.1	-	-	-	-	2	1	-	-	-	-
MIHET-MÄN	2	0.2	-	-	-	-	2	-	-	-	-	-
RJOKLAHTI												
YHTEENSÄ-INALLLES	1704	100.0	873	51.2	429	7.6	79	126	60	24	413	-
MIHET-MÄN	834	100.0	468	56.1	120	14.4	76	32	27	7	104	-
RJOKLAHTI	1537	90.2	861	56.0	60	3.9	62	111	57	20	366	-
MIHET-MÄN	730	87.5	463	63.4	55	7.5	60	27	27	4	94	-
IMATRA	125	7.3	8	6.4	58	46.4	8	14	2	3	32	-
MIHET-MÄN	77	9.2	4	5.2	54	70.1	8	5	-	2	4	-
MUU-ANNAN	42	2.5	4	9.5	11	26.2	9	1	1	1	15	-
MIHET-MÄN	27	3.2	1	3.7	11	40.7	8	-	-	1	6	-
TYÖPAIKKA KUNNAN ALUEELLA LIIKKUVA- ARBETSPLATSEN RÖRLIG INOM KOMMUNEN	225	13.2	128	56.9	4	1.8	36	2	25	2	28	-
MIHET-MÄN	173	20.7	99	57.2	3	1.7	36	1	22	2	10	-
RJOKLAHTI	209	12.3	126	60.3	2	1.0	28	2	25	1	25	-
MIHET-MÄN	160	19.2	98	61.3	1	0.6	28	1	22	1	9	-
MUU-ANNAN	16	0.9	2	12.5	2	12.5	8	-	-	1	3	-
MIHET-MÄN	13	1.6	1	7.7	2	15.4	8	-	-	1	1	-
TYÖPAIKKA KUNNAN ALUEELLA TUNTEMATON- ARBETSPLATSEN OKÄND INOM KOMMUNEN	-	-	-	-	-	-	-	-	-	-	-	-
MIHET-MÄN	-	-	-	-	-	-	-	-	-	-	-	-
SAARI												
YHTEENSÄ-INALLLES	821	100.0	585	71.3	44	5.4	20	49	15	20	87	1
MIHET-MÄN	436	100.0	329	75.5	27	6.2	20	16	5	6	33	-
SAARI	793	96.6	580	73.1	43	5.4	17	44	13	17	79	-
MIHET-MÄN	426	97.7	329	77.2	28	6.1	17	15	4	5	30	-

(Jatk. — Forts. — Cont.) 3

Työpaikan sijainti Arbetsplatsens belägenhet	Ammattissa toimiva väestö Yrkesverksam befolkning		Elinkeino — Näringsgren									
			Maa- ja metsätalous Jord- och skogsbruk		Teollisuus Tillverkning		Raken- nustoi- minta Bygg- nads- verk- sam- het (5)	Kauppa Handel (6)	Lii- kenne Sam- färdsel (7)	Rahoi- tus- toi- minta Bank- verk- sam- het (8)	Yhteis- kunnalli- set pai- velukset Sam- hälls- tjänster (9)	Tunte- maton Okänd (0)
			Yhteensä Inalles	%	(1)	%						
SAARI												
MUU-ANNAN MIEHET-MÄN	28	3.4	5	17.9	1	3.6	3	5	2	3	8	1
MIEHET-MÄN	10	2.3	-	-	1	10.0	3	1	1	1	3	-
TYÖPAIKKA KUNNAN ALUEELLA LIIKKUVA- ARBETSPLATSEN RÖRLIG INOM KOMMUNEN	38	4.6	16	42.1	-	-	11	-	1	-	10	-
MIEHET-MÄN	23	5.3	8	34.8	-	-	11	-	1	-	3	-
SAARI MIEHET-MÄN	33	4.0	14	42.4	-	-	8	-	1	-	10	-
MIEHET-MÄN	20	4.6	8	40.0	-	-	8	-	1	-	3	-
MUU-ANNAN MIEHET-MÄN	5	0.6	2	40.0	-	-	3	-	-	-	-	-
MIEHET-MÄN	3	0.7	-	-	-	-	3	-	-	-	-	-
TYÖPAIKKA KUNNAN ALUEELLA TUNTEMATON- ARBETSPLATSEN OKÄND INOM KOMMUNEN	1	0.1	-	-	-	-	1	-	-	-	-	-
MIEHET-MÄN	1	0.2	-	-	-	-	1	-	-	-	-	-
SAVITAIPALE												
YHTEENSÄ-INALLS MIEHET-MÄN	2013	100.0	944	46.9	249	12.4	131	202	50	46	390	1
MIEHET-MÄN	1066	100.0	559	52.4	184	17.3	124	53	27	9	109	1
SAVITAIPALE MIEHET-MÄN	1894	54.1	938	49.5	211	11.1	115	188	47	43	352	-
MIEHET-MÄN	1004	54.2	555	55.3	157	15.6	108	49	26	8	101	-
LAPPEENRANTA VILLMANSTRAND MIEHET-MÄN	28	1.4	-	-	8	28.6	4	2	1	1	12	-
MIEHET-MÄN	15	1.4	-	-	7	46.7	4	1	-	-	3	-
LEMI MIEHET-MÄN	27	1.3	-	-	7	25.9	4	6	-	1	9	-
MIEHET-MÄN	13	1.2	-	-	3	23.1	4	3	-	1	2	-
MUU-ANNAN MIEHET-MÄN	64	3.2	6	9.4	23	35.9	8	6	2	1	17	1
MIEHET-MÄN	34	3.2	4	11.8	17	50.0	8	-	1	-	3	1
TYÖPAIKKA KUNNAN ALUEELLA LIIKKUVA- ARBETSPLATSEN RÖRLIG INOM KOMMUNEN	204	10.1	85	41.7	20	9.8	53	2	16	-	28	-
MIEHET-MÄN	179	16.8	78	43.6	20	11.2	52	2	16	-	11	-
SAVITAIPALE MIEHET-MÄN	193	9.6	83	43.0	18	9.3	48	1	15	-	28	-
MIEHET-MÄN	169	15.9	77	45.6	18	10.7	47	1	15	-	11	-
MUU-ANNAN MIEHET-MÄN	11	0.5	2	18.2	2	18.2	5	1	1	-	-	-
MIEHET-MÄN	10	0.9	1	10.0	2	20.0	5	1	1	-	-	-
TYÖPAIKKA KUNNAN ALUEELLA TUNTEMATON- ARBETSPLATSEN OKÄND INOM KOMMUNEN	3	0.1	-	-	-	-	3	-	-	-	-	-
MIEHET-MÄN	3	0.3	-	-	-	-	3	-	-	-	-	-
SUOMENNIEMI												
YHTEENSÄ-INALLS MIEHET-MÄN	406	100.0	257	63.3	31	7.6	17	24	9	8	60	-
MIEHET-MÄN	220	100.0	155	70.5	27	12.3	15	5	4	1	13	-
SJOMENNIEMI MIEHET-MÄN	388	95.6	253	65.2	26	6.7	15	23	9	8	54	-
MIEHET-MÄN	210	95.5	152	72.4	24	11.4	13	5	4	1	11	-
MUU-ANNAN MIEHET-MÄN	18	4.4	4	22.2	5	27.8	2	1	-	-	6	-
MIEHET-MÄN	10	4.5	3	30.0	3	30.0	2	-	-	-	2	-
TYÖPAIKKA KUNNAN ALUEELLA LIIKKUVA- ARBETSPLATSEN RÖRLIG INOM KOMMUNEN	52	12.8	35	67.3	3	5.8	3	-	4	-	7	-
MIEHET-MÄN	46	20.9	34	73.9	3	6.5	3	-	3	-	3	-
SJOMENNIEMI MIEHET-MÄN	49	12.1	32	65.3	3	6.1	3	-	4	-	7	-
MIEHET-MÄN	43	19.5	31	72.1	3	7.0	3	-	3	-	3	-
MUU-ANNAN MIEHET-MÄN	3	0.7	3	100.0	-	-	-	-	-	-	-	-
MIEHET-MÄN	3	1.4	3	100.0	-	-	-	-	-	-	-	-
TYÖPAIKKA KUNNAN ALUEELLA TUNTEMATON- ARBETSPLATSEN OKÄND INOM KOMMUNEN	-	-	-	-	-	-	-	-	-	-	-	-
MIEHET-MÄN	-	-	-	-	-	-	-	-	-	-	-	-
TAIPALSAARI												
YHTEENSÄ-INALLS MIEHET-MÄN	1001	100.0	462	46.2	96	9.6	59	65	25	10	282	2
MIEHET-MÄN	476	100.0	271	56.9	60	12.6	56	22	13	1	52	1
TAIPAL SAARI MIEHET-MÄN	854	85.3	454	53.2	72	8.4	35	53	22	8	210	-
MIEHET-MÄN	423	88.9	267	63.1	51	12.1	32	19	11	1	42	-
LAPPEENRANTA VILLMANSTRAND MIEHET-MÄN	112	11.2	4	3.6	22	19.6	14	8	1	1	62	-
MIEHET-MÄN	32	6.7	1	3.1	8	25.0	14	1	-	-	8	-

(Jatk. — Forts. — Cont.) 3

Työpaikan sijainti Arbetsplatsens belägenhet Asuinalue ja sukupuoli Boningsort och kön	Ammatissa toimiva väestö Yrkesverksam befolkning		Elinkeino — Näringsgren									
	Yhteensä Inalles	%	Maa- ja metsätalous Jord- och skogsbruk		Teollisuus Tillverkning		Raken- nustoi- minta Bygg- nads- verk- sam- het (5)	Kauppa Handel (6)	Lii- kenne Sam- färdsel (7)	Rahoi- tus- toi- minta Bank- verk- sam- het (8)	Yhteis- kunnalli- set pal- velukset Sam- hälls- tjänster (9)	Tunte- maton Okänd (0)
			(1)	%	(2—4)	%						
TAIPALSAARI												
400-ANNAN MIEHET-MÄN	35	3.5	4	11.4	2	5.7	10	4	2	1	10	2
	21	4.4	3	14.3	1	4.8	10	2	2	-	2	1
TYÖPAIKKA KUNNAN ALUEELLA LIIKKUVA- ARBETSPLATSEN RÖRLIG INOM KOMMUNEN MIEHET-MÄN	83	8.3	40	48.2	7	8.4	19	2	7	-	8	-
	71	14.9	35	49.3	7	9.9	19	2	6	-	2	-
TAIPALSAARI MIEHET-MÄN	67	6.7	35	52.2	6	9.0	12	1	6	-	7	-
	56	11.8	31	55.4	6	10.7	12	1	5	-	1	-
400-ANNAN MIEHET-MÄN	16	1.6	5	31.3	1	6.3	7	1	1	-	1	-
	15	3.2	4	26.7	1	6.7	7	1	1	-	1	-
TYÖPAIKKA KUNNAN ALUEELLA TUNTEMATON- ARBETSPLATSEN OKÄND INOM KOMMUNEN MIEHET-MÄN	-	-	-	-	-	-	-	-	-	-	-	-
JUKUNIEMI												
YHTEENSÄ-INALLLES MIEHET-MÄN	264	100.0	142	53.8	5	1.9	27	12	12	5	59	2
	174	100.0	94	54.0	5	2.9	24	4	6	2	38	1
JUKUNIEMI MIEHET-MÄN	228	86.4	140	61.4	5	2.2	15	10	10	5	42	1
	144	62.8	92	63.9	5	3.5	13	3	4	2	24	1
400-ANNAN MIEHET-MÄN	36	13.6	2	5.6	-	-	12	2	2	-	17	1
	30	17.2	2	6.7	-	-	11	1	2	-	14	-
TYÖPAIKKA KUNNAN ALUEELLA LIIKKUVA- ARBETSPLATSEN RÖRLIG INOM KOMMUNEN MIEHET-MÄN	33	12.5	15	45.5	-	-	16	-	-	-	2	-
	28	16.1	13	46.4	-	-	15	-	-	-	-	-
JUKUNIEMI MIEHET-MÄN	21	8.0	13	61.9	-	-	6	-	-	-	2	-
	17	9.8	11	64.7	-	-	6	-	-	-	-	-
400-ANNAN MIEHET-MÄN	12	4.5	2	16.7	-	-	10	-	-	-	-	-
	11	6.3	2	18.2	-	-	9	-	-	-	-	-
TYÖPAIKKA KUNNAN ALUEELLA TUNTEMATON- ARBETSPLATSEN OKÄND INOM KOMMUNEN MIEHET-MÄN	8	3.0	-	-	2	25.0	5	-	-	-	-	1
	6	3.4	-	-	2	33.3	3	-	-	-	-	1
VALKEALA												
YHTEENSÄ-INALLLES MIEHET-MÄN	3640	100.0	1404	38.6	347	9.5	181	271	82	33	1311	11
	1981	100.0	785	39.6	237	12.0	154	112	44	13	628	8
VALKEALA MIEHET-MÄN	2937	80.7	1330	45.3	286	9.7	148	155	62	23	930	3
	1561	78.8	746	47.8	184	11.8	124	60	30	9	407	1
KJJVOLA MIEHET-MÄN	444	12.2	40	9.0	32	7.2	13	70	9	5	268	3
	255	12.9	16	6.3	27	10.6	12	32	7	3	156	2
KJJSANKOSKI MIEHET-MÄN	71	2.0	5	7.0	10	14.1	9	20	3	1	23	-
	45	2.3	4	8.9	10	22.2	7	9	2	1	12	-
LAPPEENRANTA VILLMANSTRAND MIEHET-MÄN	30	0.8	-	-	-	-	1	-	-	-	29	-
	24	1.2	-	-	-	-	1	-	-	-	23	-
ANJALANKOSKI MIEHET-MÄN	43	1.2	11	25.6	5	11.6	1	7	4	-	15	-
	25	1.3	5	20.0	4	16.0	1	5	2	-	8	-
400-ANNAN MIEHET-MÄN	115	3.2	18	15.7	14	12.2	9	19	4	-	46	5
	71	3.6	14	19.7	12	16.9	9	6	3	-	22	5
TYÖPAIKKA KUNNAN ALUEELLA LIIKKUVA- ARBETSPLATSEN RÖRLIG INOM KOMMUNEN MIEHET-MÄN	212	5.8	107	50.5	6	2.8	51	-	18	1	29	-
	177	8.9	94	53.1	6	3.4	49	-	17	1	10	-
VALKEALA MIEHET-MÄN	171	4.7	87	50.9	4	2.3	43	-	13	1	23	-
	142	7.2	77	54.2	4	2.8	41	-	13	1	6	-
KJJVOLA MIEHET-MÄN	20	0.5	8	40.0	2	10.0	3	-	2	-	5	-
	16	0.8	6	37.5	2	12.5	3	-	2	-	3	-
400-ANNAN MIEHET-MÄN	21	0.6	12	57.1	-	-	5	-	3	-	1	-
	19	1.0	11	57.9	-	-	5	-	2	-	1	-
TYÖPAIKKA KUNNAN ALUEELLA TUNTEMATON- ARBETSPLATSEN OKÄND INOM KOMMUNEN MIEHET-MÄN	9	0.2	-	-	-	-	5	-	-	-	-	4
	8	0.4	-	-	-	-	5	-	-	-	-	3

(Jatk. — Forts. — Cont.) 3

Työpaikan sijainti Arbetsplatsens belägenhet	Ammatissa toimiva väestö		Elinkeino — Näringsgren									
	Yrkesverksam befolkning		Maa- ja metsätalous		Teollisuus		Raken- nustoi- minta Bygg- nads- verk- sam- het (5)	Kauppa Handel (6)	Liik- kenne Sam- färdsel (7)	Rahoi- tus- toi- minta Bank- verk- sam- het (8)	Yhteis- kunnalli- set pal- velukset Sam- hälls- tjänster (9)	Tunte- maton Okänd (0)
Asuinalue ja sukupuoli Boningsort och kön	Yhteensä Inalles	%	(1)	%	(2-4)	%						
VEHKALAHTI												
YHTEENSÄ-INALLS	3059	100.0	1049	34.3	1121	36.6	142	157	68	26	489	7
MIEHET-MÄN	1784	100.0	559	31.3	889	49.8	133	42	33	9	114	5
VEHKALAHTI	2493	81.5	1032	41.4	773	31.0	115	124	53	22	369	5
MIEHET-MÄN	1419	79.5	552	38.9	612	43.1	107	37	25	7	76	3
HAMINA-FREDRIKSHAMN	432	14.1	7	1.6	284	65.7	13	26	7	4	91	-
MIEHET-MÄN	274	15.4	-	-	228	83.2	13	2	2	2	27	-
KOTKA	51	1.7	1	2.0	28	54.9	4	6	3	-	8	1
MIEHET-MÄN	34	1.9	-	-	21	61.8	3	3	2	-	4	1
VIROLAHTI	26	0.8	1	3.8	13	50.0	5	-	1	-	6	-
MIEHET-MÄN	21	1.2	1	4.8	12	57.1	5	-	1	-	2	-
MUU-ANNAN	57	1.9	8	14.0	23	40.4	5	1	4	-	15	1
MIEHET-MÄN	36	2.0	6	16.7	16	44.4	5	-	3	-	5	1
TYÖPAIKKA KUNNAN ALUEELLA LIIKKUVA- ARBETSPLATSEN RÖRLIG INOM KOMMUNEN	220	7.2	49	22.3	14	6.4	84	1	15	2	53	2
MIEHET-MÄN	157	8.8	38	24.2	10	6.4	80	1	12	2	12	2
VEHKALAHTI	184	6.0	41	22.3	9	4.9	77	1	13	2	39	2
MIEHET-MÄN	136	7.6	32	23.5	6	4.4	73	1	10	2	10	2
MUU-ANNAN	36	1.2	8	22.2	5	13.9	7	-	2	-	14	-
MIEHET-MÄN	21	1.2	6	28.6	4	19.0	7	-	2	-	2	-
TYÖPAIKKA KUNNAN ALUEELLA TUNTEMATON- ARBETSPLATSEN OKÄND INOM KOMMUNEN	2	0.1	-	-	-	-	-	-	-	-	2	-
MIEHET-MÄN	2	0.1	-	-	-	-	-	-	-	-	2	-
VIRLAHTI												
YHTEENSÄ-INALLS	1555	100.0	757	48.7	119	7.7	63	154	24	34	402	2
MIEHET-MÄN	838	100.0	452	53.9	78	9.3	60	57	8	6	175	2
VIROLAHTI	1451	93.3	752	51.8	104	7.2	49	140	23	31	352	-
MIEHET-MÄN	784	93.6	448	57.1	72	9.2	46	52	8	6	152	-
HAMINA-FREDRIKSHAMN	21	1.4	-	-	3	14.3	3	-	-	-	15	-
MIEHET-MÄN	9	1.1	-	-	1	11.1	3	-	-	-	5	-
MIEHIKKÄLÄ	23	1.5	-	-	2	8.7	2	5	-	3	7	-
MIEHET-MÄN	9	1.1	-	-	2	22.2	2	3	-	-	2	-
VEHKALAHTI	26	1.7	2	7.7	7	26.9	3	3	1	-	10	-
MIEHET-MÄN	13	1.6	2	15.4	2	15.4	3	1	-	-	5	-
MUU-ANNAN	34	2.2	3	8.8	3	8.8	6	2	-	-	18	2
MIEHET-MÄN	23	2.7	2	8.7	1	4.3	6	1	-	-	11	2
TYÖPAIKKA KUNNAN ALUEELLA LIIKKUVA- ARBETSPLATSEN RÖRLIG INOM KOMMUNEN	117	7.5	48	41.0	6	5.1	32	2	-	-	29	-
MIEHET-MÄN	94	11.2	43	45.7	5	5.3	31	2	-	-	13	-
VIROLAHTI	106	6.8	46	43.4	5	4.7	27	2	-	-	26	-
MIEHET-MÄN	84	10.0	41	48.8	4	4.8	26	2	-	-	11	-
MUU-ANNAN	11	0.7	2	18.2	1	5.1	5	-	-	-	3	-
MIEHET-MÄN	10	1.2	2	20.0	1	10.0	5	-	-	-	2	-
TYÖPAIKKA KUNNAN ALUEELLA TUNTEMATON- ARBETSPLATSEN OKÄND INOM KOMMUNEN	4	0.3	1	25.0	-	-	2	-	-	-	1	-
MIEHET-MÄN	4	0.5	1	25.0	-	-	2	-	-	-	1	-
YLÄMAA												
YHTEENSÄ-INALLS	828	100.0	520	62.8	112	13.5	33	34	6	15	107	1
MIEHET-MÄN	487	100.0	291	59.8	93	19.1	33	12	1	4	52	1
YLÄMAA	769	92.9	511	66.4	81	10.5	29	34	5	14	95	-
MIEHET-MÄN	442	90.8	285	64.5	66	14.9	29	12	1	4	45	-
LAPPEENRANTA	20	2.4	5	25.0	10	50.0	-	-	1	-	4	-
VILLMANSTRAND	12	2.5	2	16.7	8	66.7	-	-	-	-	2	-
MIEHET-MÄN	12	2.5	2	16.7	8	66.7	-	-	-	-	2	-
MUU-ANNAN	39	4.7	4	10.3	21	53.8	4	-	-	1	8	1
MIEHET-MÄN	33	6.8	4	12.1	19	57.6	4	-	-	-	5	1
TYÖPAIKKA KUNNAN ALUEELLA LIIKKUVA- ARBETSPLATSEN RÖRLIG INOM KOMMUNEN	83	10.0	49	59.0	6	7.2	15	1	-	1	11	-
MIEHET-MÄN	71	14.6	44	62.0	5	7.0	15	1	-	1	5	-

(Jatk. — Forts. — Cont.) 3

Työpaikan sijainti Arbetsplatsens belägenhet	Ammatissa toimiva väestö Yrkesverksam befolkning		Elinkeino — Näringgren										
			Maa- ja metsätalous Jord- och skogsbruk		Teollisuus Tillverkning		Raken- nustoi- minta Bygg- nads- verk- sam- het (5)	Kauppa Handel (6)	Li- kenne Sam- färdsel (7)	Rahoi- tus- toi- minta Bank- verk- sam- het (8)	Yhteis- kunnalli- set pal- velukset Sam- hälls- tjänster (9)	Tunte- maton Okänd (0)	
			(1)	%	(2-4)	%							
Asuinalue ja sukupuoli Boningsort och kön	Yhteensä Inalles	%											
YLÄMAA													
YLÄMAA MIEHET-MÄN	74 66	8.9 13.6	43 40	58.1 60.6	5 5	6.8 7.6	14 14	1 1	- -	1 1	10 5	- -	- -
UJUNNAN MIEHET-MÄN	9 5	1.1 1.0	6 4	66.7 80.0	1 -	11.1 -	1 1	- -	- -	- -	1 -	- -	- -
TYÖPAIKKA KUNNAN ALUEELLA TUNTEMATON- ARBETSPLATSEN OKÄND INOM KOMMUNEN MIEHET-MÄN	- -	- -	- -	- -	- -	- -	- -	- -	- -	- -	- -	- -	- -
MIKKELIN LÄÄNI S:T MICHELS LÄN													
MIKKELI-S:T MICHEL													
Yhteensä-Inalles MIEHET-MÄN	14438 6851	100.0 100.0	188 114	1.3 1.7	3840 2075	26.6 30.3	1227 1031	2704 1019	1044 704	867 343	4554 1560	14 5	- -
MIKKELI-S:T MICHEL MIEHET-MÄN	11340 5278	78.5 77.0	132 75	1.2 1.4	2973 1581	26.2 30.0	961 813	2147 773	844 570	720 279	3561 1187	2 -	- -
ANTTOLA MIEHET-MÄN	131 76	0.9 1.1	4 3	3.1 3.9	27 17	20.6 22.4	13 13	25 15	18 15	5 1	39 12	- -	- -
HAIKIVUORI MIEHET-MÄN	37 19	0.3 0.3	- -	- -	7 4	18.9 21.1	9 8	6 3	- -	- -	15 4	- -	- -
HELSINKI-HELSINGFORS MIEHET-MÄN	49 24	0.3 0.4	- -	- -	11 9	22.4 37.5	1 1	10 4	1 -	2 2	24 8	- -	- -
HIRVENSALMI MIEHET-MÄN	59 34	0.4 0.5	1 -	1.7 -	16 13	27.1 38.2	6 6	11 6	6 4	1 1	18 4	- -	- -
JYVA MIEHET-MÄN	103 64	0.7 0.9	6 4	5.8 6.3	28 20	27.2 31.3	17 17	17 13	6 4	3 -	25 6	1 -	- -
KANGASNIEMI MIEHET-MÄN	34 21	0.2 0.3	- -	- -	7 6	20.6 28.6	5 5	8 5	1 -	1 -	10 4	2 1	- -
LAHTI MIEHET-MÄN	20 14	0.1 0.2	- -	- -	5 4	25.0 28.6	8 8	3 2	- -	- -	4 -	- -	- -
MIKKELIN MLK S:T MICHELS LK MIEHET-MÄN	2046 982	14.2 14.3	18 12	0.9 1.2	643 352	31.4 35.8	112 76	400 167	120 78	105 48	648 249	- -	- -
ÄNTYHARJU MIEHET-MÄN	37 23	0.3 0.3	- -	- -	5 3	13.5 13.0	7 7	8 5	2 2	2 1	12 4	1 1	- -
KISTIINA MIEHET-MÄN	212 117	1.5 1.7	3 2	1.4 1.7	54 32	25.5 27.4	30 23	34 13	23 16	13 5	54 26	1 -	- -
SAVOLINNA-NYSLOTT MIEHET-MÄN	22 16	0.2 0.2	3 3	13.6 18.8	3 3	13.6 18.8	4 4	1 1	2 2	1 -	7 3	1 -	- -
UJUNNAN MIEHET-MÄN	348 183	2.4 2.7	21 15	6.0 8.2	61 31	17.5 16.9	54 50	34 12	21 13	14 6	137 53	6 3	- -
TYÖPAIKKA KUNNAN ALUEELLA LIIKKUVA- ARBETSPLATSEN RÖRLIG INOM KOMMUNEN MIEHET-MÄN	644 512	4.5 7.5	22 19	3.4 3.7	35 21	5.4 4.1	304 259	13 8	96 93	15 13	159 59	- -	- -
MIKKELI-S:T MICHEL MIEHET-MÄN	508 400	3.5 5.8	10 7	2.0 1.8	29 15	5.7 3.8	239 236	8 3	79 78	11 9	132 52	- -	- -
MIKKELIN MLK S:T MICHELS LK MIEHET-MÄN	59 43	0.4 0.6	3 3	5.1 7.0	4 4	6.8 9.3	24 23	2 2	3 2	3 3	20 6	- -	- -
UJUNNAN MIEHET-MÄN	77 65	0.5 1.0	9 9	11.7 13.0	2 2	2.6 2.9	41 40	3 3	14 13	1 1	7 1	- -	- -
TYÖPAIKKA KUNNAN ALUEELLA TUNTEMATON- ARBETSPLATSEN OKÄND INOM KOMMUNEN MIEHET-MÄN	12 7	0.1 0.1	- -	- -	1 1	8.3 14.3	3 3	- -	- -	- -	1 1	7 2	- -
HEINJÄ													
Yhteensä-Inalles MIEHET-MÄN	7477 3719	100.0 100.0	100 67	1.3 1.8	3425 2150	45.8 57.8	522 486	991 301	234 162	276 59	1919 448	10 6	- -
HEINJÄ MIEHET-MÄN	6301 3048	84.3 82.0	68 41	1.1 1.3	2906 1810	46.1 59.4	418 385	811 223	186 123	238 83	1674 383	- -	- -

(Jatk. — Forts. — Cont.) 3

Työpaikan sijainti Arbetsplatsens belägenhet	Ammatissa toimiva väestö		Elinkeino — Näringsgren									
	Yhteensä Inalles	%	Maa- ja metsätalous		Teollisuus		Raken- nustoi- minta	Kauppa	Li- kenne	Rahoi- tus- toi- minta	Yhteis- kunnalli- set pal- velukset	Tunte- maton
Asuinalue ja sukupuoli Boningsort och kön			Jord- och skogsbruk	%	Tillverknig	%	Bygg- nads- verk- sam- het	Handel	Sam- färdsel	Bank- verk- sam- het	Sam- hälls- tjänster	Okänd
			(1)	%	(2-4)	%	(5)	(6)	(7)	(8)	(9)	(0)
HEINOLA												
HARTOLA	22	0.3	2	9.1	7	31.8	4	4	-	-	4	1
MIEHET-MÄN	12	0.3	2	16.7	4	33.3	4	-	-	-	1	1
HEINOLAN MLK	799	10.7	19	2.4	384	48.1	59	125	36	26	145	5
HEINOLA LK	445	12.0	15	3.4	255	57.3	56	47	29	8	33	2
MIEHET-MÄN												
LAHTI	105	1.4	3	2.9	34	32.4	13	22	3	9	20	1
MIEHET-MÄN	68	1.8	3	4.4	24	35.3	13	14	3	7	4	-
SYSMÄ	20	0.3	-	-	7	35.0	6	4	-	-	3	-
MIEHET-MÄN	12	8.3	-	-	4	33.3	6	2	-	-	-	-
MUU-ANNAN	230	3.1	8	3.5	87	37.8	22	25	9	3	73	3
MIEHET-MÄN	134	3.6	6	4.5	53	39.6	22	15	7	1	27	3
TYÖPAIKKA KUNNAN ALUEELLA LIIKKUVA- ARBETSPLATSEN RÖRLIG INOM KOMMUNEN	443	5.9	44	9.9	14	3.2	181	7	64	11	122	-
MIEHET-MÄN	337	9.1	37	11.0	13	3.9	173	5	63	7	39	-
HEINOLA	369	4.9	25	6.8	13	3.5	149	4	55	11	112	-
MIEHET-MÄN	277	7.4	21	7.6	12	4.3	142	3	55	7	37	-
HEINOLAN MLK	56	0.7	14	25.0	-	-	27	2	8	-	5	-
HEINOLA LK	48	1.3	12	25.0	-	-	26	2	7	-	1	-
MIEHET-MÄN												
MUU-ANNAN	18	0.2	5	27.8	1	5.6	5	1	1	-	5	-
MIEHET-MÄN	12	0.3	4	33.3	1	8.3	5	-	1	-	1	-
TYÖPAIKKA KUNNAN ALUEELLA TUNTEMATON- ARBETSPLATSEN OKÄND INOM KOMMUNEN	5	0.1	1	20.0	-	-	2	-	-	-	1	1
MIEHET-MÄN	4	0.1	1	25.0	-	-	2	-	-	-	-	1
PIEKSÄMÄKI												
YHTEENSÄ-INALLES	6215	100.0	57	0.9	1433	23.1	470	897	1391	216	1743	8
MIEHET-MÄN	3246	100.0	35	1.1	833	25.7	422	272	1156	62	462	4
PIEKSÄMÄKI	4968	79.9	36	0.7	1125	22.6	280	736	1171	164	1435	1
MIEHET-MÄN	2498	77.0	20	0.8	635	25.4	245	206	970	49	373	-
HAUKIVUORI	29	0.5	-	-	13	44.8	6	3	2	-	5	-
MIEHET-MÄN	15	0.5	-	-	5	33.3	5	1	2	-	2	-
JOROINEN	42	0.7	3	7.1	8	19.0	18	3	4	1	5	-
MIEHET-MÄN	33	1.0	3	9.1	5	15.2	17	2	4	1	1	-
JYVÄSKYLÄ	24	0.4	-	-	2	8.3	4	1	4	-	13	-
MIEHET-MÄN	12	0.4	-	-	1	8.3	4	1	4	-	2	-
JÄPPILÄ	75	1.2	-	-	26	34.7	12	8	11	-	18	-
MIEHET-MÄN	45	1.4	-	-	15	33.3	10	6	9	-	5	-
KJOPIO	24	0.4	1	4.2	3	12.5	4	4	6	-	5	1
MIEHET-MÄN	17	0.5	1	5.9	3	17.6	4	1	5	-	3	-
PIEKSÄMÄEN MLK	729	11.7	3	0.4	194	26.6	77	109	135	28	183	-
PIEKSÄMÄKI LK	409	12.6	3	0.7	123	30.1	71	36	114	12	50	-
MIEHET-MÄN												
SJÖNENJOKI	35	0.6	-	-	10	28.6	6	4	11	-	4	-
MIEHET-MÄN	30	0.9	-	-	10	33.3	6	2	10	-	2	-
VARKAUS	23	0.4	-	-	5	21.7	5	1	6	-	6	-
MIEHET-MÄN	14	0.4	-	-	3	21.4	5	-	4	-	2	-
VIITASALMI	65	1.0	-	-	18	27.7	9	9	13	1	14	1
MIEHET-MÄN	36	1.1	-	-	8	22.2	8	4	9	-	6	1
MUU-ANNAN	201	3.2	14	7.0	29	14.4	49	19	28	2	55	5
MIEHET-MÄN	137	4.2	8	5.8	28	18.2	47	13	25	-	16	3
TYÖPAIKKA KUNNAN ALUEELLA LIIKKUVA- ARBETSPLATSEN RÖRLIG INOM KOMMUNEN	281	4.5	14	5.0	11	3.9	139	1	11	3	102	-
MIEHET-MÄN	209	6.4	10	4.8	7	3.3	135	-	10	2	45	-
PIEKSÄMÄKI	196	3.2	1	0.5	7	3.6	85	1	3	3	96	-
MIEHET-MÄN	135	4.2	1	0.7	3	2.2	83	-	2	2	44	-

(Jatk. — Forts. — Cont.) 3

Työpaikan sijainti Arbetsplatsens belägenhet	Ammatissa toimiva väestö		Elinkeino — Näringgren									
	Yrkesverksam befolkning		Maa- ja metsätalous		Teollisuus		Rakennustointiminta	Kauppa	Liikenne	Rahoi- tus- toi- minta	Yhteis- kunnalli- set pal- velukset	Tunte- maton Okänd
	Yhteensä	Inalles	Jord- och skogsbruk		Tillverkning							
Asuinalue ja sukupuoli Boningsort och kön		%	(1)	%	(2-4)	%	(5)	(6)	(7)	(8)	(9)	(0)
PIEKSAÄKI												
PIEKSAÄEN MLK	43	0.7	1	2.3	3	7.0	37	-	-	-	2	-
PIEKSAÄKI LK	40	1.2	1	2.5	3	7.5	35	-	-	-	1	-
MIEHET-MÄN												
MJJ-ANNAN	42	0.7	12	28.6	1	2.4	17	-	6	-	4	-
MIEHET-MÄN	34	1.0	8	23.5	1	2.9	17	-	8	-	-	-
TYÖPAIKKA KUNNAN ALUEELLA TUNTEMATON- ARBETSPLATSEN OKÄND INOM KOMMUNEN	5	0.1	-	-	-	-	1	-	-	-	1	3
MIEHET-MÄN	3	0.1	-	-	-	-	1	-	-	-	-	2
SAVONLINNA-NYSLOTT												
YHTEENSÄ-INALLS	12566	100.0	1111	8.8	3558	28.3	894	1978	1017	511	3487	10
MIEHET-MÄN	6546	100.0	659	10.7	2227	34.0	839	752	754	165	1104	6
SAVONLINNA-NYSLOTT	11374	90.5	1034	9.1	3189	28.0	735	1787	929	474	3222	4
MIEHET-MÄN	5805	88.7	637	11.0	1977	34.1	688	670	686	148	996	3
ENONKOSKI	61	0.5	6	9.8	24	39.3	13	5	2	1	9	1
MIEHET-MÄN	40	0.6	6	15.0	14	35.0	13	2	2	-	3	-
HELSINKI-HELSINGFORS	33	0.3	-	-	4	12.1	-	12	1	1	15	-
MIEHET-MÄN	17	0.3	-	-	2	11.8	-	5	1	1	8	-
JUVA	21	0.2	6	28.6	4	19.0	1	3	2	-	5	-
MIEHET-MÄN	13	0.2	5	38.5	3	23.1	1	1	1	-	2	-
KERIMÄKI	553	4.4	31	5.6	195	35.3	85	84	39	21	98	-
MIEHET-MÄN	345	5.3	22	6.4	125	36.2	78	35	33	10	42	-
PJNKAHARJU	95	0.8	3	3.2	28	29.5	7	21	11	4	21	-
MIEHET-MÄN	58	0.9	3	5.2	21	36.2	7	9	8	1	9	-
RANTASALMI	66	0.5	2	3.0	19	28.8	9	12	6	3	13	-
MIEHET-MÄN	42	0.6	2	4.8	13	31.0	8	5	8	2	4	-
SULKAVA	54	0.4	8	14.8	16	29.6	3	10	3	-	14	-
MIEHET-MÄN	32	0.5	8	25.0	10	31.3	3	3	2	-	6	-
MJJ-ANNAN	309	2.5	21	6.8	79	25.6	41	44	22	7	90	5
MIEHET-MÄN	194	3.0	16	8.2	62	32.0	41	22	13	3	34	3
TYÖPAIKKA KUNNAN ALUEELLA LIIKKUVA- ARBETSPLATSEN RÖRLIG INOM KOMMUNEN	1169	9.3	199	17.0	45	3.8	473	36	186	9	220	1
MIEHET-MÄN	950	14.5	179	18.8	29	3.1	463	23	178	7	70	1
SAVONLINNA-NYSLOTT	1096	8.7	177	16.1	42	3.8	445	36	168	9	219	-
MIEHET-MÄN	878	13.4	157	17.9	26	3.0	435	23	160	7	70	-
MJJ-ANNAN	73	0.6	22	30.1	3	4.1	28	-	18	-	1	1
MIEHET-MÄN	72	1.1	22	30.6	3	4.2	28	-	18	-	-	1
TYÖPAIKKA KUNNAN ALUEELLA TUNTEMATON- ARBETSPLATSEN OKÄND INOM KOMMUNEN	5	0.0	-	-	-	-	3	-	1	-	1	-
MIEHET-MÄN	4	0.1	-	-	-	-	3	-	1	-	-	-
ANTTOLA												
YHTEENSÄ-INALLS	635	100.0	318	50.1	111	17.5	37	52	18	8	90	1
MIEHET-MÄN	382	100.0	190	49.7	98	25.7	36	21	11	2	23	1
ANTTOLA	581	91.5	311	53.5	86	14.8	31	47	17	8	80	1
MIEHET-MÄN	338	88.5	185	54.7	73	21.6	30	19	10	2	18	1
IKKELI-S:T MICHEL	27	4.3	2	7.4	11	40.7	4	2	1	-	7	-
MIEHET-MÄN	22	5.8	1	4.5	11	50.0	4	1	1	-	4	-
MJJ-ANNAN	27	4.3	5	18.5	14	51.9	2	3	-	-	3	-
MIEHET-MÄN	22	5.8	4	18.2	14	63.6	2	1	-	-	1	-
TYÖPAIKKA KUNNAN ALUEELLA LIIKKUVA- ARBETSPLATSEN RÖRLIG INOM KOMMUNEN	70	11.0	39	55.7	-	-	16	-	8	-	7	-
MIEHET-MÄN	61	16.0	37	60.7	-	-	16	-	6	-	2	-
ANTTOLA	66	10.4	36	54.5	-	-	16	-	8	-	6	-
MIEHET-MÄN	58	15.2	34	58.6	-	-	16	-	6	-	2	-
MJJ-ANNAN	4	0.6	3	75.0	-	-	-	-	-	-	1	-
MIEHET-MÄN	3	0.8	3	100.0	-	-	-	-	-	-	-	-
TYÖPAIKKA KUNNAN ALUEELLA TUNTEMATON- ARBETSPLATSEN OKÄND INOM KOMMUNEN	2	0.3	1	50.0	-	-	1	-	-	-	-	-
MIEHET-MÄN	2	0.5	1	50.0	-	-	1	-	-	-	-	-

(Jatk. — Forts. — Cont.) 3

Työpaikan sijainti Arbetsplatsens belägenhet	Ammatissa toimiva väestö Yrkesverksam befolkning		Elinkeino — Näringsgren									
			Maa- ja metsätalous Jord- och skogsbruk		Teollisuus Tillverknig		Rakennus- toiminta Byggnads- verksamhet	Kauppa Handel	Liikenne Samfärdsel	Rahoitus- toiminta Bank- verksamhet	Yhteis- kunnalliset palvelukset Samhälls- tjänster	Tuntematon Okänd
			(1)	%	(2-4)	%						
Asuinalue ja sukupuoli Boningsort och kön	Yhteensä Inalles	%	(1)	%	(2-4)	%	(5)	(6)	(7)	(8)	(9)	(10)
ENONKOSKI												
Yhteensä-Inalles	677	100.0	396	58.5	54	8.0	40	36	25	10	112	4
Miehet-Män	394	100.0	243	61.7	46	11.7	39	11	16	4	33	2
Enonkoski	634	93.6	392	61.8	44	6.9	34	33	23	9	98	1
Miehet-Män	362	91.9	239	66.0	36	9.9	33	9	14	3	27	1
Muu-annan	43	6.4	4	9.3	10	23.3	6	3	2	1	14	3
Miehet-Män	32	8.1	4	12.5	10	31.3	6	2	2	1	6	1
Työpaikka kunnan alueella liikkuva- arbetsplatsen rörlig inom kommunen	117	17.3	76	65.0	-	-	19	-	9	-	12	1
Miehet-Män	106	26.9	74	69.8	-	-	19	-	8	-	4	1
Enonkoski	110	16.2	73	66.4	-	-	17	-	7	-	12	1
Miehet-Män	99	25.1	71	71.7	-	-	17	-	6	-	4	1
Muu-annan	7	1.0	3	42.9	-	-	2	-	2	-	-	-
Miehet-Män	7	1.8	3	42.9	-	-	2	-	2	-	-	-
Työpaikka kunnan alueella tuntematon- arbetsplatsen okänd inom kommunen	8	1.2	1	12.5	1	12.5	5	-	1	-	-	-
Miehet-Män	8	2.0	1	12.5	1	12.5	5	-	1	-	-	-
HARTOLA												
Yhteensä-Inalles	1907	100.0	911	47.8	243	12.7	100	231	37	40	336	9
Miehet-Män	1018	100.0	508	49.9	164	16.1	91	124	18	9	98	6
Hartola	1790	93.9	902	50.4	212	11.8	90	205	34	38	308	1
Miehet-Män	950	93.3	504	53.1	139	14.6	83	110	16	8	89	1
Sysmä	33	1.7	-	-	15	45.5	4	7	1	-	6	-
Miehet-Män	20	2.0	-	-	12	60.0	3	3	-	-	2	-
Muu-annan	84	4.4	9	10.7	16	19.0	6	19	2	2	22	8
Miehet-Män	48	4.7	4	8.3	13	27.1	5	11	2	1	7	5
Työpaikka kunnan alueella liikkuva- arbetsplatsen rörlig inom kommunen	194	10.2	100	51.5	16	8.2	37	7	14	-	20	-
Miehet-Män	163	16.0	86	52.8	16	9.8	36	7	12	-	6	-
Hartola	184	9.6	97	52.7	16	8.7	32	7	12	-	20	-
Miehet-Män	155	15.2	84	54.2	16	10.3	32	7	10	-	6	-
Muu-annan	10	0.5	3	30.0	-	-	5	-	2	-	-	-
Miehet-Män	8	0.8	2	25.0	-	-	4	-	2	-	-	-
Työpaikka kunnan alueella tuntematon- arbetsplatsen okänd inom kommunen	17	0.9	-	-	-	-	15	-	-	-	1	1
Miehet-Män	16	1.6	-	-	-	-	15	-	-	-	-	1
HAUKIVUORI												
Yhteensä-Inalles	1078	100.0	527	48.9	183	17.0	58	90	32	16	168	4
Miehet-Män	616	100.0	299	48.5	159	25.8	56	31	21	3	45	2
Haukivuori	1011	93.8	519	51.3	155	15.3	51	83	32	15	156	-
Miehet-Män	568	92.2	293	51.6	133	23.4	50	28	21	2	41	-
Muu-annan	67	6.2	8	11.9	28	41.8	7	7	-	1	12	4
Miehet-Män	48	7.8	6	12.5	26	54.2	6	3	-	1	4	2
Työpaikka kunnan alueella liikkuva- arbetsplatsen rörlig inom kommunen	120	11.1	54	45.0	4	3.3	36	-	12	-	14	-
Miehet-Män	103	16.7	47	45.6	4	3.9	36	-	11	-	5	-
Haukivuori	114	10.6	51	44.7	4	3.5	33	-	12	-	14	-
Miehet-Män	97	15.7	44	45.4	4	4.1	33	-	11	-	5	-
Muu-annan	6	0.6	3	50.0	-	-	3	-	-	-	-	-
Miehet-Män	6	1.0	3	50.0	-	-	3	-	-	-	-	-
Työpaikka kunnan alueella tuntematon- arbetsplatsen okänd inom kommunen	-	-	-	-	-	-	-	-	-	-	-	-
Miehet-Män	-	-	-	-	-	-	-	-	-	-	-	-
HEINOLAN MLK HEINOLA LK												
Yhteensä-Inalles	2271	100.0	586	25.8	1114	49.1	82	130	43	15	295	6
Miehet-Män	1337	100.0	365	27.3	729	54.5	80	47	27	8	76	5
Heinolan mlk	1410	62.1	549	38.9	456	32.3	54	79	31	15	225	1
Heinola lk	788	58.9	333	42.3	286	36.3	53	27	23	8	57	1

(Jatk. — Forts. — Cont.) 3

Työpaikan sijainti Arbetsplatsens belägenhet	Ammatissa toimiva väestö Yrkesverksam befolkning		Elinkeino — Näringsgren									
			Maa- ja metsätalous Jord- och skogsbruk		Teollisuus Tillverkning		Raken- nustoi- minta Bygg- nads- verk- sam- het (5)	Kauppa Handel (6)	Lii- kenne Sam- färdset (7)	Rahoi- tus- toi- minta Bank- verk- sam- het (8)	Yhteis- kunnalli- set pal- velukset Sam- hälls- tjänster (9)	Tunte- maton Okänd (0)
			Yhteensä Inalles	%	(1)	%						
HEINOLAN MLK												
HEINOLA LK												
ASIKKALA	45	2.0	3	6.7	41	91.1	1	-	-	-	-	-
MIEHET-MÄN	36	2.7	3	8.3	32	88.9	1	-	-	-	-	-
HEINOLA	635	28.0	18	2.8	495	78.0	19	37	9	-	56	1
MIEHET-MÄN	373	27.9	14	3.8	308	82.6	18	18	3	-	12	-
IITTI	21	0.9	3	14.3	13	61.9	-	-	1	-	4	-
MIEHET-MÄN	14	1.0	3	21.4	10	71.4	-	-	-	-	1	-
LAHTI	52	2.3	1	1.9	39	75.0	5	3	1	-	3	-
MIEHET-MÄN	40	3.0	1	2.5	32	80.0	5	2	-	-	-	-
NASTOLA	37	1.6	3	8.1	29	78.4	-	2	-	-	3	-
MIEHET-MÄN	33	2.5	3	9.1	27	81.8	-	-	-	-	3	-
MUU-ANNAN	71	3.1	9	12.7	41	57.7	3	9	1	-	4	4
MIEHET-MÄN	53	4.0	8	15.1	34	64.2	3	-	1	-	3	4
TYÖPAIKKA KUNNAN ALUEELLA LIIKKUVA- ARBETSPLETSEN RÖRLIG INOM KOMMUNEN	197	8.7	97	49.2	10	5.1	42	4	17	1	26	-
MIEHET-MÄN	175	13.1	94	53.7	10	5.7	42	2	16	1	10	-
HEINOLAN MLK	158	7.0	76	48.1	5	3.2	36	3	15	1	22	-
HEINOLA LK	142	10.6	75	52.8	5	3.5	36	1	14	1	10	-
MIEHET-MÄN	142	10.6	75	52.8	5	3.5	36	1	14	1	10	-
HEINOLA	25	1.1	11	44.0	3	12.0	5	1	1	-	4	-
MIEHET-MÄN	19	1.4	9	47.4	3	15.8	5	1	1	-	-	-
MUU-ANNAN	14	0.6	10	71.4	2	14.3	1	-	1	-	-	-
MIEHET-MÄN	14	1.0	10	71.4	2	14.3	1	-	1	-	-	-
TYÖPAIKKA KUNNAN ALUEELLA TUNTEMATON- ARBETSPLETSEN OKÄND INOM KOMMUNEN	4	0.2	-	-	-	-	3	-	-	-	-	1
MIEHET-MÄN	4	0.3	-	-	-	-	3	-	-	-	-	1
HEINÄVESI												
YHTEENSÄ-INALLES	2041	100.0	891	43.7	202	9.9	173	187	140	47	393	8
MIEHET-MÄN	1113	100.0	565	50.8	110	9.9	156	49	108	16	103	6
HEINÄVESI	1944	95.2	877	45.1	175	9.2	156	182	132	44	373	1
MIEHET-MÄN	1046	94.0	552	52.8	92	8.8	140	48	100	16	97	1
MUU-ANNAN	97	4.8	14	14.4	23	23.7	17	5	8	3	20	7
MIEHET-MÄN	67	6.0	13	19.4	18	26.9	16	1	8	-	6	5
TYÖPAIKKA KUNNAN ALUEELLA LIIKKUVA- ARBETSPLETSEN RÖRLIG INOM KOMMUNEN	483	23.7	284	58.8	10	2.1	56	4	54	2	32	1
MIEHET-MÄN	435	39.1	262	60.2	10	2.3	53	4	51	2	12	1
HEINÄVESI	461	22.6	271	58.8	10	2.2	90	4	52	2	31	1
MIEHET-MÄN	415	37.3	250	60.2	10	2.4	87	4	49	2	12	1
MUU-ANNAN	22	1.1	13	59.1	-	-	6	-	2	-	1	-
MIEHET-MÄN	20	1.8	12	60.0	-	-	6	-	2	-	-	-
TYÖPAIKKA KUNNAN ALUEELLA TUNTEMATON- ARBETSPLETSEN OKÄND INOM KOMMUNEN	10	0.5	-	-	-	-	10	-	-	-	-	-
MIEHET-MÄN	10	0.9	-	-	-	-	10	-	-	-	-	-
HIRVENSALMI												
YHTEENSÄ-INALLES	1203	100.0	637	53.0	193	16.0	66	73	25	18	182	9
MIEHET-MÄN	676	100.0	374	55.3	130	19.2	64	28	18	4	52	6
HIRVENSALMI	1114	92.6	620	55.7	160	14.4	59	68	22	16	166	3
MIEHET-MÄN	612	90.5	357	58.3	102	16.7	57	27	16	4	46	3
HIKKELI-S:T MICHEL	20	1.7	2	10.0	10	50.0	2	2	-	1	3	-
MIEHET-MÄN	15	2.2	2	13.3	9	60.0	2	-	-	-	2	-
MUU-ANNAN	69	5.7	15	21.7	23	33.3	5	3	3	1	13	6
MIEHET-MÄN	49	7.2	15	30.6	19	38.8	5	1	2	-	4	3
TYÖPAIKKA KUNNAN ALUEELLA LIIKKUVA- ARBETSPLETSEN RÖRLIG INOM KOMMUNEN	137	11.4	74	54.0	2	1.5	32	1	12	-	15	1
MIEHET-MÄN	126	18.6	73	57.9	2	1.6	32	1	12	-	5	1
HIRVENSALMI	121	10.1	62	51.2	1	0.8	32	1	10	-	14	1
MIEHET-MÄN	111	16.4	61	55.0	1	0.9	32	1	10	-	5	1

(Jatk. — Forts. — Cont.) 3

Työpaikan sijainti Arbetsplatsens belägenhet	Ammatissa toimiva väestö		Elinkeino — Näringgren									
	Yrkesverksam befolkning		Maa- ja metsätalous		Teollisuus		Raken- nustoi- minta Bygg- nads- verk- sam- het	Kauppa Handel	Lii- kenne Sam- färdsel	Rahoi- tus- toi- minta Bank- verk- sam- het	Yhteis- kunnalli- set pal- velukset	Tunte- maton Okänd
	Yhteensä Inalles	%	(1)	%	(2—4)	%						
HIRVENSALMI												
MUU-ANNAN MIEHET-MÄN	16	1.3	12	75.0	1	6.3	-	-	2	-	1	-
MIEHET-MÄN	15	2.2	12	80.0	1	6.7	-	-	2	-	-	-
TYÖPAIKKA KUNNAN ALUEELLA TUNTEMATON- ARBETSPLATSEN OKÄND INOM KOMMUNEN	8	0.7	-	-	-	-	7	-	-	-	-	1
MIEHET-MÄN	8	1.2	-	-	-	-	7	-	-	-	-	1
JOROINEN												
YHTEENSÄ-INALLES MIEHET-MÄN	1974	100.0	884	44.8	270	13.7	134	189	61	45	389	2
MIEHET-MÄN	1052	100.0	533	50.7	186	17.7	124	73	28	11	97	-
JOROINEN MIEHET-MÄN	1813	91.8	867	47.8	196	10.8	118	172	55	44	359	2
MIEHET-MÄN	956	90.9	522	54.6	135	14.1	111	65	26	11	86	-
PIEK SÄMÄKI MIEHET-MÄN	20	1.0	2	10.0	13	65.0	-	1	3	-	1	-
MIEHET-MÄN	16	1.5	1	6.3	12	75.0	-	1	2	-	-	-
VARKAUS MIEHET-MÄN	70	3.5	2	2.9	42	60.0	5	6	1	-	14	-
MIEHET-MÄN	33	3.1	1	3.0	22	66.7	4	2	-	-	4	-
MUU-ANNAN MIEHET-MÄN	71	3.6	13	18.3	19	26.8	11	10	2	1	15	-
MIEHET-MÄN	47	4.5	5	19.1	17	36.2	5	5	-	-	7	-
TYÖPAIKKA KUNNAN ALUEELLA LIIKKUVA- ARBETSPLATSEN RÖRLIG INOM KOMMUNEN	183	9.3	99	54.1	1	0.5	19	7	32	3	22	-
MIEHET-MÄN	135	12.8	84	62.2	1	0.7	18	7	17	3	5	-
JOROINEN MIEHET-MÄN	164	8.3	92	56.1	-	-	12	5	31	3	21	-
MIEHET-MÄN	118	11.2	78	66.1	-	-	12	5	16	3	4	-
MUU-ANNAN MIEHET-MÄN	19	1.0	7	36.8	1	5.3	7	2	1	-	1	-
MIEHET-MÄN	17	1.6	6	35.3	1	5.9	6	2	1	-	1	-
TYÖPAIKKA KUNNAN ALUEELLA TUNTEMATON- ARBETSPLATSEN OKÄND INOM KOMMUNEN	12	0.6	-	-	-	-	11	-	-	-	-	1
MIEHET-MÄN	11	1.0	-	-	-	-	11	-	-	-	-	-
JUVA												
YHTEENSÄ-INALLES MIEHET-MÄN	3645	100.0	1690	46.4	436	12.0	204	364	151	77	715	8
MIEHET-MÄN	1995	100.0	1001	50.2	319	16.0	195	136	110	28	200	6
JJVA MIEHET-MÄN	3498	96.0	1674	47.9	407	11.6	185	344	148	75	660	5
MIEHET-MÄN	1908	95.6	990	51.9	295	15.5	176	127	110	27	178	5
MIKKELI-S:T MICHEL MIEHET-MÄN	36	1.0	3	8.3	10	27.8	3	5	-	1	14	-
MIEHET-MÄN	26	1.3	3	11.5	8	30.8	3	3	-	-	9	-
MUU-ANNAN MIEHET-MÄN	111	3.0	13	11.7	19	17.1	16	15	3	1	41	3
MIEHET-MÄN	61	3.1	8	13.1	16	26.2	16	6	-	1	13	1
TYÖPAIKKA KUNNAN ALUEELLA LIIKKUVA- ARBETSPLATSEN RÖRLIG INOM KOMMUNEN	441	12.1	213	48.3	11	2.5	70	6	91	1	46	3
MIEHET-MÄN	376	18.8	190	50.5	11	2.9	69	3	87	1	12	3
JJVA MIEHET-MÄN	429	11.8	204	47.6	11	2.6	67	6	91	1	46	3
MIEHET-MÄN	365	18.3	182	49.9	11	3.0	66	3	87	1	12	3
MUU-ANNAN MIEHET-MÄN	12	0.3	9	75.0	-	-	3	-	-	-	-	-
MIEHET-MÄN	11	0.6	8	72.7	-	-	3	-	-	-	-	-
TYÖPAIKKA KUNNAN ALUEELLA TUNTEMATON- ARBETSPLATSEN OKÄND INOM KOMMUNEN	6	0.2	2	33.3	-	-	3	-	-	-	1	-
MIEHET-MÄN	5	0.3	2	40.0	-	-	3	-	-	-	-	-
JÄPPILÄ												
YHTEENSÄ-INALLES MIEHET-MÄN	496	100.0	347	70.0	28	5.6	10	37	13	9	52	-
MIEHET-MÄN	256	100.0	198	77.3	22	8.6	7	11	5	2	11	-
JÄPPILÄ MIEHET-MÄN	465	93.8	337	72.5	26	5.6	7	32	11	8	44	-
MIEHET-MÄN	241	94.1	190	78.8	20	8.3	5	9	4	2	11	-
MUU-ANNAN MIEHET-MÄN	31	6.3	10	32.3	2	6.5	3	5	2	1	8	-
MIEHET-MÄN	15	5.9	8	53.3	2	13.3	2	2	1	-	-	-
TYÖPAIKKA KUNNAN ALUEELLA LIIKKUVA- ARBETSPLATSEN RÖRLIG INOM KOMMUNEN	41	8.3	25	61.0	1	2.4	6	-	3	-	6	-
MIEHET-MÄN	28	10.9	20	71.4	1	3.6	4	-	3	-	-	-
JÄPPILÄ MIEHET-MÄN	31	6.3	17	54.8	1	3.2	5	-	2	-	6	-
MIEHET-MÄN	20	7.8	14	70.0	1	5.0	3	-	2	-	-	-

(Jatk. — Forts. — Cont.) 3

Työpaikan sijainti Arbetsplatsens belägenhet	Ammatissa toimiva väestö Yrkesverksam befolkning		Elinkeino — Näringsgren									
			Maa- ja metsätalous Jord- och skogsbruk		Teollisuus Tillverkning		Raken- nustoi- minta Bygg- nads- verk- sam- het	Kauppa Handel	Li- kenne Sam- färdsel	Rahoi- tus- toi- minta Bank- verk- sam- het	Yhteis- kunnalli- set pal- velukset Sam- hälls- tjänster	Tunte- maton Okänd
			(1)	%	(2—4)	%						
MIKKELIN MLK S:T MICHELS LK												
YHTEENSÄ-INALLS MIEHET-MÄN	3554	100.0	1338	37.6	382	10.7	142	203	64	20	1400	5
	1781	100.0	770	43.2	284	15.9	138	94	35	7	451	2
MIKKELIN MLK S:T MICHELS LK MIEHET-MÄN	2562	72.1	1304	50.9	262	10.2	75	121	42	20	738	-
	1323	74.3	739	55.9	186	14.1	72	43	17	7	259	-
HIRVENSALMI MIEHET-MÄN	21	0.6	2	9.5	11	52.4	1	3	2	-	2	-
	16	0.9	2	12.5	10	62.5	1	1	2	-	-	-
MIKKELI-S:T MICHEL MIEHET-MÄN	848	23.9	21	2.5	87	10.3	47	72	13	-	606	2
	371	20.8	20	5.4	73	19.7	46	47	11	-	173	1
RISTIINA MIEHET-MÄN	45	1.3	2	4.4	5	11.1	10	2	5	-	18	3
	24	1.3	1	4.2	2	8.3	10	1	4	-	5	1
MUU-ANNAN MIEHET-MÄN	78	2.2	9	11.5	17	21.8	9	5	2	-	36	-
	47	2.6	8	17.0	13	27.7	9	2	1	-	14	-
TYÖPAIKKA KUNNAN ALUEELLA LIIKKUVA- ARBETSPLATSEN RÖRLIG INOM KOMMUNEN	224	6.3	95	42.4	7	3.1	57	1	14	2	48	-
	194	10.9	91	46.9	7	3.6	56	1	12	2	25	-
MIKKELIN MLK S:T MICHELS LK MIEHET-MÄN	168	4.7	77	45.8	5	3.0	40	-	8	2	36	-
	144	8.1	74	51.4	5	3.5	40	-	6	2	17	-
MIKKELI-S:T MICHEL MIEHET-MÄN	35	1.0	9	25.7	1	2.9	10	1	3	-	11	-
	30	1.7	9	30.0	1	3.3	9	1	3	-	7	-
MUU-ANNAN MIEHET-MÄN	21	0.6	9	42.9	1	4.8	7	-	3	-	1	-
	20	1.1	8	40.0	1	5.0	7	-	3	-	1	-
TYÖPAIKKA KUNNAN ALUEELLA TUNTEMATON- ARBETSPLATSEN OKÄND INOM KOMMUNEN	4	0.1	-	-	1	25.0	-	-	1	-	2	-
	2	0.1	-	-	1	50.0	-	-	1	-	-	-
MÄNTYHARJU												
YHTEENSÄ-INALLS MIEHET-MÄN	3607	100.0	1114	30.9	854	23.7	355	386	132	79	684	3
	1971	100.0	697	35.4	493	25.0	341	137	81	17	205	-
MÄNTYHARJU MIEHET-MÄN	3313	91.8	1093	33.0	765	23.1	288	349	120	75	622	1
	1781	90.4	680	38.2	432	24.3	275	127	75	16	176	-
HIRVENSALMI MIEHET-MÄN	21	0.6	8	38.1	4	19.0	6	1	-	-	2	-
	16	0.8	6	37.5	2	12.5	6	-	-	-	2	-
MIKKELI-S:T MICHEL MIEHET-MÄN	40	1.1	-	-	7	17.5	16	2	2	2	11	-
	25	1.3	-	-	5	20.0	16	-	1	-	3	-
PERTUNMAA MIEHET-MÄN	58	1.6	3	6.0	14	28.0	17	3	4	-	9	-
	36	1.8	3	8.3	10	27.8	17	1	1	-	4	-
RISTIINA MIEHET-MÄN	22	0.6	1	4.5	9	40.9	3	2	4	-	3	-
	15	0.8	1	6.7	6	40.0	3	-	3	-	2	-
VALKEALA MIEHET-MÄN	24	0.7	-	-	20	83.3	3	1	-	-	-	-
	17	0.9	-	-	13	76.5	3	1	-	-	-	-
MUU-ANNAN MIEHET-MÄN	137	3.8	9	6.6	35	25.5	22	28	2	2	37	2
	81	4.1	7	8.6	25	30.9	21	8	1	1	18	-
TYÖPAIKKA KUNNAN ALUEELLA LIIKKUVA- ARBETSPLATSEN RÖRLIG INOM KOMMUNEN	572	15.9	217	37.9	15	2.6	239	8	47	1	45	-
	531	26.9	210	39.5	15	2.8	236	6	45	1	18	-
MÄNTYHARJU MIEHET-MÄN	543	15.1	206	37.9	15	2.8	226	8	45	1	42	-
	506	25.7	201	39.7	15	3.0	223	6	43	1	17	-
MUU-ANNAN MIEHET-MÄN	29	0.8	11	37.9	-	-	13	-	2	-	3	-
	25	1.3	9	36.0	-	-	13	-	2	-	1	-
TYÖPAIKKA KUNNAN ALUEELLA TUNTEMATON- ARBETSPLATSEN OKÄND INOM KOMMUNEN	2	0.1	-	-	-	-	1	-	-	-	-	1
	1	0.1	-	-	-	-	1	-	-	-	-	-
PERTUNMAA												
YHTEENSÄ-INALLS MIEHET-MÄN	1119	100.0	694	62.0	105	9.4	51	82	36	18	131	2
	627	100.0	414	66.0	66	10.5	50	31	22	2	41	1

(Jatk. — Fors. — Cont.) 3

Työpaikan sijainti Arbetsplatsens belägenhet	Ammatissa toimiva väestö		Elinkeino — Näringgren									
	Yrkesverksam befolkning		Maa- ja metsätalous		Teollisuus		Raken- nustoi- minta	Kauppa	Li- kenne	Rahoi- tus- toi- minta	Yhteis- kunnalli- set pal- velukset	Tunte- maton
Asuinalue ja sukupuoli Boningsort och kön		%	Jord- och skogsbruk	%	Tillverkning	%	Bygg- nads- verk- sam- het	Handel	Sam- färdsel	Bank- verk- sam- het	Sam- hälls- tjänster	Okänd
	Inalles		(1)		(2-4)		(5)	(6)	(7)	(8)	(9)	(0)
PERTUNMAA												
PERTUNMAA	1065	95.2	686	64.4	92	8.6	50	71	35	16	115	-
MIHET-MÄN	604	56.3	408	67.5	61	10.1	49	28	22	2	34	-
MUU-ANNAN	54	4.8	8	14.8	13	24.1	1	11	1	2	16	2
MIHET-MÄN	23	3.7	6	26.1	5	21.7	1	3	-	-	7	1
TYÖPAIKKA KUNNAN ALUEELLA LIIKKUVA- ARBETSPLATSEN RÖRLIG INOM KOMMUNEN	138	12.3	85	61.6	-	-	29	3	20	-	1	-
MIHET-MÄN	130	20.7	78	60.0	-	-	29	3	19	-	1	-
PERTUNMAA	135	12.1	83	61.5	-	-	28	3	20	-	1	-
MIHET-MÄN	127	20.3	76	59.8	-	-	28	3	19	-	1	-
MUU-ANNAN	3	0.3	2	66.7	-	-	1	-	-	-	-	-
MIHET-MÄN	3	0.5	2	66.7	-	-	1	-	-	-	-	-
TYÖPAIKKA KUNNAN ALUEELLA TUNTEMATON- ARBETSPLATSEN OKÄND INOM KOMMUNEN	-	-	-	-	-	-	-	-	-	-	-	-
MIHET-MÄN	-	-	-	-	-	-	-	-	-	-	-	-
PIEKSAÄEN MLK PIEKSAÄKI LK												
YHTEENSÄ-INALLS	2677	100.0	912	34.1	657	24.5	69	71	50	9	903	6
MIHET-MÄN	1300	100.0	483	37.2	479	36.8	60	27	22	1	225	3
PIEKSAÄEN MLK PIEKSAÄKI LK	1812	67.7	832	45.9	368	20.3	49	53	34	6	466	4
MIHET-MÄN	919	70.7	448	48.7	259	28.2	43	21	12	-	134	2
PIEKSAÄKI	681	25.4	58	8.5	196	28.8	15	14	10	2	386	-
MIHET-MÄN	247	19.0	21	8.5	136	55.1	12	4	4	-	68	-
SUJONJOKI	35	1.3	4	11.4	26	74.3	1	-	2	-	2	-
MIHET-MÄN	31	2.4	4	12.9	24	77.4	1	-	1	-	1	-
MUU-ANNAN	149	5.6	18	12.1	67	45.0	4	4	4	1	49	2
MIHET-MÄN	103	7.9	10	9.7	60	58.3	4	2	3	1	22	1
TYÖPAIKKA KUNNAN ALUEELLA LIIKKUVA- ARBETSPLATSEN RÖRLIG INOM KOMMUNEN	127	4.7	50	39.4	1	0.8	42	2	5	-	27	-
MIHET-MÄN	90	6.9	37	41.1	-	-	38	2	5	-	8	-
PIEKSAÄEN MLK PIEKSAÄKI LK	101	3.8	39	38.6	-	-	35	-	2	-	25	-
MIHET-MÄN	71	5.5	30	42.3	-	-	32	-	2	-	7	-
MUU-ANNAN	26	1.0	11	42.3	1	3.8	7	2	3	-	2	-
MIHET-MÄN	19	1.5	7	36.8	-	-	6	2	3	-	1	-
TYÖPAIKKA KUNNAN ALUEELLA TUNTEMATON- ARBETSPLATSEN OKÄND INOM KOMMUNEN	2	0.1	-	-	-	-	-	-	-	-	-	2
MIHET-MÄN	2	0.2	-	-	-	-	-	-	-	-	-	2
PUNKAHARJU												
YHTEENSÄ-INALLS	1975	100.0	638	32.3	526	26.6	51	164	68	19	467	2
MIHET-MÄN	1024	100.0	397	38.8	349	34.1	86	48	40	3	99	2
PUNKAHARJU	1772	89.7	630	35.6	451	25.5	71	129	65	16	409	1
MIHET-MÄN	916	85.5	392	42.8	291	31.8	69	39	39	3	82	1
KERIMÄKI	47	2.4	1	2.1	15	31.9	14	11	1	1	4	-
MIHET-MÄN	31	3.0	-	-	13	41.9	12	3	1	-	2	-
PARIKKALA	39	2.0	2	5.1	22	56.4	1	5	1	1	7	-
MIHET-MÄN	22	2.1	2	9.1	16	72.7	1	1	-	-	2	-
SAVONLINNA-NYSLOTT	47	2.4	2	4.3	15	31.9	2	13	-	-	14	1
MIHET-MÄN	23	2.2	1	4.3	13	56.5	2	3	-	-	3	1
MUU-ANNAN	70	3.5	3	4.3	23	32.9	3	6	1	1	33	-
MIHET-MÄN	32	3.1	2	6.3	16	50.0	2	2	-	-	10	-
TYÖPAIKKA KUNNAN ALUEELLA LIIKKUVA- ARBETSPLATSEN RÖRLIG INOM KOMMUNEN	192	9.7	96	50.0	4	2.1	49	1	27	-	15	-
MIHET-MÄN	169	16.5	87	51.5	4	2.4	47	1	25	-	5	-
PUNKAHARJU	180	9.1	91	50.6	2	1.1	45	-	27	-	15	-
MIHET-MÄN	158	15.4	82	51.9	2	1.3	44	-	25	-	5	-
MUU-ANNAN	12	0.6	5	41.7	2	16.7	4	1	-	-	-	-
MIHET-MÄN	11	1.1	5	45.5	2	18.2	3	1	-	-	-	-

(Jatk. — Forts. — Cont.) 3

Työpaikan sijainti Arbetsplatsens belägenhet	Ammatissa toimiva väestö Yrkesverksam befolkning		Elinkeino — Näringgren									
			Maa- ja metsätalous Jord- och skogsbruk		Teollisuus Tillverkning		Raken- nustoi- minta Bygg- nads- verk- sam- het (5)	Kauppa Handel (6)	Lii- kenne Sam- färdsel (7)	Rahoi- tus- toi- minta Bank- verk- sam- het (8)	Yhteis- kunnalli- set pal- velukset Sam- hälls- tjänster (9)	Tunte- maton Okänd (0)
			Yhteensä Inalles	%	(1)	%						
PUNKAHARJU												
TYÖPAIKKA KUNNAN ALUEELLA TUNTEMATON- ARBETSPLATSEN OKÄND INOM KOMMUNEN	2	0.1	-	-	-	-	-	1	-	-	-	1
MIEHET-MÄN	1	0.1	-	-	-	-	-	-	-	-	-	1
PUUMALA												
YHTEENSÄ-INALLES	1587	100.0	797	50.2	164	10.3	102	132	79	21	292	-
MIEHET-MÄN	874	100.0	506	57.9	75	8.6	100	48	60	6	79	-
PUUMALA	1523	96.0	780	51.2	156	10.2	98	125	73	19	272	-
MIEHET-MÄN	835	95.5	492	58.9	70	8.4	96	46	54	6	71	-
MUU-ANNAN	64	4.0	17	26.6	8	12.5	4	7	6	2	20	-
MIEHET-MÄN	39	4.5	14	35.9	5	12.8	4	2	6	-	8	-
TYÖPAIKKA KUNNAN ALUEELLA LIIKKUVA- ARBETSPLATSEN RÖRLIG INOM KOMMUNEN	229	14.4	119	52.0	3	1.3	62	1	21	-	23	-
MIEHET-MÄN	203	23.2	110	54.2	2	1.0	61	-	21	-	9	-
PUUMALA	218	13.7	113	51.8	3	1.4	62	1	20	-	19	-
MIEHET-MÄN	194	22.2	104	53.6	2	1.0	61	-	20	-	7	-
MUU-ANNAN	11	0.7	6	54.5	-	-	-	-	1	-	4	-
MIEHET-MÄN	9	1.0	6	66.7	-	-	-	-	1	-	2	-
TYÖPAIKKA KUNNAN ALUEELLA TUNTEMATON- ARBETSPLATSEN OKÄND INOM KOMMUNEN	-	-	-	-	-	-	-	-	-	-	-	-
MIEHET-MÄN	-	-	-	-	-	-	-	-	-	-	-	-
RANTASALMI												
YHTEENSÄ-INALLES	2204	100.0	1054	47.8	374	17.0	102	159	89	40	379	7
MIEHET-MÄN	1189	100.0	603	50.7	242	20.4	100	60	59	13	108	4
RANTASALMI	2119	96.1	1048	49.5	339	16.0	93	153	88	40	355	3
MIEHET-MÄN	1131	95.1	597	52.8	216	19.1	91	57	59	13	97	1
SAVONLINNA-NYSLOTT	26	1.2	1	3.8	8	30.8	5	3	-	-	9	-
MIEHET-MÄN	18	1.5	1	5.6	7	38.9	5	2	-	-	3	-
MUU-ANNAN	59	2.7	5	8.5	27	45.8	4	3	1	-	15	4
MIEHET-MÄN	40	3.4	5	12.5	19	47.5	4	1	-	-	8	3
TYÖPAIKKA KUNNAN ALUEELLA LIIKKUVA- ARBETSPLATSEN RÖRLIG INOM KOMMUNEN	290	13.2	117	40.3	28	9.7	60	11	47	1	26	-
MIEHET-MÄN	253	21.3	107	42.3	23	9.1	59	10	45	1	8	-
RANTASALMI	278	12.6	113	40.6	28	10.1	55	11	47	1	23	-
MIEHET-MÄN	243	20.4	103	42.4	23	9.5	54	10	45	1	7	-
MUU-ANNAN	12	0.5	4	33.3	-	-	5	-	-	-	3	-
MIEHET-MÄN	10	0.8	4	40.0	-	-	5	-	-	-	1	-
TYÖPAIKKA KUNNAN ALUEELLA TUNTEMATON- ARBETSPLATSEN OKÄND INOM KOMMUNEN	4	0.2	-	-	-	-	1	-	-	-	-	3
MIEHET-MÄN	3	0.3	-	-	-	-	1	-	-	-	-	2
RISTIINA												
YHTEENSÄ-INALLES	2355	100.0	758	32.2	523	39.2	93	144	55	28	350	4
MIEHET-MÄN	1293	100.0	478	37.0	558	43.2	92	40	37	7	80	1
RISTIINA	2155	91.5	738	34.2	818	38.0	82	123	54	27	313	-
MIEHET-MÄN	1169	90.4	461	39.4	479	41.0	81	35	36	7	70	-
MIKKELI-S:T MICHEL	62	2.6	-	-	33	53.2	4	5	1	-	18	1
MIEHET-MÄN	41	3.2	-	-	28	68.3	4	2	1	-	6	-
MIKKELIN MLK S:T MICHEL S LK	46	2.0	7	15.2	21	45.7	1	8	-	1	8	-
MIEHET-MÄN	25	1.9	7	28.0	12	48.0	1	3	-	-	2	-
MÄNTYHARJU	24	1.0	4	16.7	13	54.2	2	4	-	-	1	-
MIEHET-MÄN	17	1.3	4	23.5	11	64.7	2	-	-	-	-	-
SJOMENNIEMI	22	0.9	1	4.5	15	68.2	1	2	-	-	1	2
MIEHET-MÄN	14	1.1	1	7.1	12	85.7	1	-	-	-	-	-
MUU-ANNAN	46	2.0	8	17.4	23	50.0	3	2	-	-	9	1
MIEHET-MÄN	27	2.1	5	18.5	16	59.3	3	-	-	-	2	1
TYÖPAIKKA KUNNAN ALUEELLA LIIKKUVA- ARBETSPLATSEN RÖRLIG INOM KOMMUNEN	230	9.8	113	49.1	9	3.9	58	-	23	1	26	-
MIEHET-MÄN	208	16.1	110	52.9	9	4.3	58	-	22	1	8	-

(Jatk. — Forts. — Cont.) 3

Työpaikan sijainti Arbetsplatsens belägenhet	Ammatissa toimiva väestö		Elinkeino — Näringgren									
	Yrkesverksam befolkning		Maa- ja metsätalous		Teollisuus		Raken- nustoi- minta Bygg- nads- verk- sam- het	Kauppa Handel	Lii- kenne Sam- färdsel	Rahoi- tus- toi- minta Bank- verk- sam- het	Yhteis- kunnalli- set pal- velukset	Tunte- maton Okänd
Asuinalue ja sukupuoli Boningsort och kön	Yhteensä Inalles	%	(1)	%	(2—4)	%						
RISTIINA												
RISTIINA	209	8.9	98	46.9	9	4.3	53	-	22	1	26	-
MIHET-MÄN	187	14.5	95	50.8	9	4.8	53	-	21	1	8	-
4UJ-ANNAN	21	0.9	15	71.4	-	-	5	-	1	-	-	-
MIHET-MÄN	21	1.6	15	71.4	-	-	5	-	1	-	-	-
TYÖPAIKKA KUNNAN ALUEELLA TUNTEMATON- ARBETSPLATSEN OKÄND INOM KOMMUNEN	5	0.2	-	-	1	20.0	1	-	-	-	1	2
MIHET-MÄN	3	0.2	-	-	-	-	1	-	-	-	1	1
SAVONRANTA												
YHTEENSÄ-INALLES	600	100.0	341	56.8	12	2.0	47	59	21	15	103	2
MIHET-MÄN	339	100.0	215	63.4	10	2.9	45	19	10	5	33	2
SAVONRANTA	577	96.2	337	58.4	12	2.1	43	53	19	14	97	2
MIHET-MÄN	323	95.3	211	65.3	10	3.1	41	17	8	4	30	2
4UJ-ANNAN	23	3.8	4	17.4	-	-	4	6	2	1	6	-
MIHET-MÄN	16	4.7	4	25.0	-	-	4	2	2	1	3	-
TYÖPAIKKA KUNNAN ALUEELLA LIIKKUVA- ARBETSPLATSEN RÖRLIG INOM KOMMUNEN	157	26.2	102	65.0	2	1.3	23	-	13	-	16	1
MIHET-MÄN	134	35.5	97	72.4	-	-	23	-	9	-	4	1
SAVONRANTA	150	25.0	100	66.7	2	1.3	21	-	11	-	15	1
MIHET-MÄN	128	37.8	95	74.2	-	-	21	-	7	-	4	1
4UJ-ANNAN	7	1.2	2	28.6	-	-	2	-	2	-	1	-
MIHET-MÄN	6	1.8	2	33.3	-	-	2	-	2	-	-	-
TYÖPAIKKA KUNNAN ALUEELLA TUNTEMATON- ARBETSPLATSEN OKÄND INOM KOMMUNEN	5	0.8	-	-	-	-	4	-	-	-	-	1
MIHET-MÄN	4	1.2	-	-	-	-	3	-	-	-	-	1
SULKAVA												
YHTEENSÄ-INALLES	1703	100.0	827	48.6	135	7.9	120	153	65	30	369	4
MIHET-MÄN	897	100.0	485	54.1	90	10.0	112	39	46	8	114	3
SULKAVA	1621	95.2	815	50.3	121	7.5	110	142	59	27	346	1
MIHET-MÄN	845	94.2	473	56.0	81	9.6	102	36	40	8	104	1
SAVONLINNA-NYSLOTT	23	1.4	5	21.7	4	17.4	3	1	2	1	7	-
MIHET-MÄN	18	2.0	5	27.8	3	16.7	3	-	2	-	5	-
4UJ-ANNAN	59	3.5	7	11.9	10	16.9	7	10	4	2	16	3
MIHET-MÄN	34	3.8	7	20.6	6	17.6	7	3	4	-	5	2
TYÖPAIKKA KUNNAN ALUEELLA LIIKKUVA- ARBETSPLATSEN RÖRLIG INOM KOMMUNEN	209	12.3	130	62.2	6	2.9	23	1	26	-	23	-
MIHET-MÄN	182	20.3	117	64.3	6	3.3	23	1	25	-	10	-
SULKAVA	195	11.5	121	62.1	6	3.1	22	1	23	-	22	-
MIHET-MÄN	169	18.8	108	63.9	6	3.6	22	1	22	-	10	-
4UJ-ANNAN	14	0.8	9	64.3	-	-	1	-	3	-	1	-
MIHET-MÄN	13	1.4	9	69.2	-	-	1	-	3	-	-	-
TYÖPAIKKA KUNNAN ALUEELLA TUNTEMATON- ARBETSPLATSEN OKÄND INOM KOMMUNEN	1	0.1	-	-	-	-	-	-	-	-	-	1
MIHET-MÄN	1	0.1	-	-	-	-	-	-	-	-	-	1
SYSMÄ												
YHTEENSÄ-INALLES	2479	100.0	1151	46.4	370	14.9	160	236	75	58	426	3
MIHET-MÄN	1321	100.0	677	51.2	248	18.8	152	72	51	9	109	3
SYSMÄ	2384	96.2	1130	47.4	350	14.7	152	219	71	56	403	3
MIHET-MÄN	1262	95.5	661	52.4	229	18.1	144	65	49	9	102	3
4UJ-ANNAN	95	3.8	21	22.1	20	21.1	8	17	4	2	23	-
MIHET-MÄN	59	4.5	16	27.1	19	32.2	8	7	2	-	7	-
TYÖPAIKKA KUNNAN ALUEELLA LIIKKUVA- ARBETSPLATSEN RÖRLIG INOM KOMMUNEN	231	9.3	113	48.9	14	6.1	52	-	24	3	24	1
MIHET-MÄN	195	14.8	97	49.7	14	7.2	52	-	23	1	7	1
SYSMÄ	214	8.6	104	48.6	11	5.1	51	-	23	3	21	1
MIHET-MÄN	180	13.6	89	49.4	11	6.1	51	-	22	1	5	1
4UJ-ANNAN	17	0.7	9	52.9	3	17.6	1	-	1	-	3	-
MIHET-MÄN	15	1.1	8	53.3	3	20.0	1	-	1	-	2	-

(Jatk. — Forts. — Cont.) 3

Työpaikan sijainti Arbetsplatsens belägenhet	Ammatissa toimiva väestö Yrkesverksam befolkning		Elinkeino — Näringsgren									
	Yhteensä Inalles	%	Maa- ja metsätalous Jord- och skogsbruk		Teollisuus Tillverkning		Rakennustoiminta Byggnadsverksamhet (5)	Kauppa Handel (6)	Liikenne Sambfärdsel (7)	Rahotus- toiminta Bank- verksamhet (8)	Yhteiskunnalliset palvelukset Sambhällstjänster (9)	Tuntematon Okänd (0)
			(1)	%	(2-4)	%						
SYSMÄ												
TYÖPAIKKA KUNNAN ALUEELLA TUNTEMATON- ARBETSPLATSEN OKÄND INOM KOMMUNEN	6	0.2	1	16.7	-	-	4	-	-	-	-	1
MIEHET-MÄN	6	0.5	1	16.7	-	-	4	-	-	-	-	1
VIRTASALMI												
YHTEENSÄ-INALLLES MIEHET-MÄN	578	100.0	275	47.6	103	17.8	29	33	37	12	83	6
	342	100.0	156	45.6	91	26.6	26	13	27	4	22	3
VIRTASALMI MIEHET-MÄN	527	91.2	272	51.6	81	15.4	24	30	30	12	78	-
	302	88.3	153	50.7	65	22.8	21	12	21	4	22	-
MUU-ANNAN MIEHET-MÄN	51	8.8	3	5.9	22	43.1	5	3	7	-	5	6
	40	11.7	3	7.5	22	55.0	5	1	6	-	-	3
TYÖPAIKKA KUNNAN ALUEELLA LIIKKUVA- ARBETSPLATSEN RÖRLIG INOM KOMMUNEN												
	79	13.7	38	48.1	2	2.5	11	-	18	-	10	-
MIEHET-MÄN	69	20.2	36	52.2	2	2.9	11	-	17	-	3	-
VIRTASALMI MIEHET-MÄN	69	11.9	37	53.6	1	1.4	8	-	14	-	9	-
	60	17.5	35	58.3	1	1.7	8	-	13	-	3	-
MUU-ANNAN MIEHET-MÄN	10	1.7	1	10.0	1	10.0	3	-	4	-	1	-
	9	2.6	1	11.1	1	11.1	3	-	4	-	-	-
TYÖPAIKKA KUNNAN ALUEELLA TUNTEMATON- ARBETSPLATSEN OKÄND INOM KOMMUNEN												
	2	0.3	-	-	-	-	1	-	-	-	-	1
MIEHET-MÄN	2	0.6	-	-	-	-	1	-	-	-	-	1
PORHOIS-KARJALAN LÄÄNI NORRA KARELENS LÄN												
JUENSUU												
YHTEENSÄ-INALLLES MIEHET-MÄN	20829	100.0	377	1.8	4805	23.1	1820	3855	1677	1098	7170	27
	10482	100.0	272	2.6	2910	27.8	1602	1546	1249	408	2479	16
JUENSUU MIEHET-MÄN	17741	85.2	289	1.6	4130	23.3	1325	3283	1423	963	6326	2
	8612	82.2	196	2.3	2443	28.4	1141	1277	1046	351	2156	2
ENO MIEHET-MÄN	104	0.5	4	3.8	21	20.2	31	11	6	3	28	-
	66	0.6	4	6.1	9	13.6	29	7	4	2	11	-
HELSINKI-HELSINGFORS MIEHET-MÄN	35	0.2	-	-	5	14.3	4	7	-	1	18	-
	12	0.1	-	-	3	25.0	3	3	-	-	3	-
ILOMANTSI MIEHET-MÄN	37	0.2	2	5.4	8	21.6	5	6	3	3	9	1
	23	0.2	2	8.7	6	26.1	5	2	3	1	4	-
JUUKA MIEHET-MÄN	28	0.1	3	10.7	9	32.1	5	3	1	-	7	-
	20	0.2	3	15.0	8	40.0	5	1	1	-	2	-
KIIHTELYVAARA MIEHET-MÄN	70	0.3	5	7.1	12	17.1	12	12	6	4	19	-
	47	0.4	4	8.5	7	14.9	12	6	6	2	10	-
KITEE MIEHET-MÄN	31	0.1	3	9.7	3	9.7	6	3	2	2	11	1
	16	0.2	2	12.5	2	12.5	5	2	-	1	4	-
KONTIOLAHTI MIEHET-MÄN	985	4.7	17	1.7	257	26.1	143	208	88	52	217	3
	567	5.4	15	2.6	152	26.8	131	86	66	28	87	2
KUOPIO MIEHET-MÄN	25	0.1	1	4.0	3	12.0	2	6	2	1	8	2
	14	0.1	1	7.1	3	21.4	1	4	2	1	1	1
JJOKUMPU MIEHET-MÄN	67	0.3	2	3.0	11	16.4	21	8	1	1	22	1
	46	0.4	2	4.3	9	19.6	21	4	1	-	8	1
LIEKSA MIEHET-MÄN	40	0.2	8	20.0	7	17.5	9	2	4	-	9	1
	24	0.2	6	25.0	4	16.7	8	1	3	-	2	-
LIPERI MIEHET-MÄN	675	3.2	11	1.6	149	22.1	122	127	57	32	174	3
	429	4.1	8	1.9	118	27.5	114	62	48	10	66	3
NURMES MIEHET-MÄN	20	0.1	3	15.0	1	5.0	2	6	-	-	8	-
	14	0.1	3	21.4	1	7.1	2	4	-	-	4	-
POLVIJÄRVI MIEHET-MÄN	104	0.5	8	7.7	24	23.1	15	18	7	4	27	1
	73	0.7	6	8.2	20	27.4	14	14	5	1	12	1
PYHÄSELKÄ MIEHET-MÄN	512	2.5	5	1.0	113	22.1	75	96	48	22	150	3
	302	2.9	4	1.3	86	28.5	69	44	40	6	52	1
RÄÄKKYLÄ MIEHET-MÄN	28	0.1	2	7.1	4	14.3	5	6	4	2	4	1
	21	0.2	2	9.5	3	14.3	5	5	4	1	1	-

(Jatk. — Forts. — Cont.) 3

Työpaikan sijainti Arbetsplatsens belägenhet	Ammatissa toimiva väestö		Elinkeino — Näringsgren									
	Yrkesverksam befolkning		Maa- ja metsätalous		Teollisuus		Raken- nustoi- minta Bygg- nads- verk- sam- het (5)	Kauppa Handel (6)	Li- kenne Sam- färdsel (7)	Rahoi- tus- toi- minta Bank- verk- sam- het (8)	Yhteis- kunnalli- set pal- velukset Sam- hälls- tjänster (9)	Tunte- maton Okänd (0)
	Yhteensä Inalles	%	(1)	%	(2—4)	%						
NURMES												
VALTIMO MIEHET-MÄN	108	2.4	16	14.8	28	25.9	13	19	8	1	23	-
	65	2.8	15	23.1	20	30.8	13	8	4	-	5	-
MUU-ANNAN MIEHET-MÄN	120	2.6	23	19.2	15	12.5	7	15	5	2	51	2
	64	2.7	18	28.1	10	15.6	7	5	3	-	20	1
TYÖPAIKKA KUNNAN ALUEELLA LIIKKUVA- ARBETSPLATSEN RÖRLIG INOM KOMMUNEN MIEHET-MÄN	766	16.9	194	25.3	32	4.2	203	15	165	11	142	-
	650	27.8	178	27.4	32	4.9	199	15	165	7	54	-
NURMES MIEHET-MÄN	704	15.5	152	21.6	32	4.5	192	15	165	11	137	-
	596	25.5	142	23.8	32	5.4	188	15	161	7	51	-
MUU-ANNAN MIEHET-MÄN	62	1.4	42	67.7	-	-	11	-	4	-	5	-
	54	2.3	36	66.7	-	-	11	-	4	-	3	-
TYÖPAIKKA KUNNAN ALUEELLA TUNTEMATON- ARBETSPLATSEN OKÄND INOM KOMMUNEN MIEHET-MÄN	5	0.1	-	-	-	-	-	-	2	-	1	2
	3	0.1	-	-	-	-	-	-	1	-	-	2
OUTOKUMPU												
YHTEENSÄ-INALLS MIEHET-MÄN	3814	100.0	511	13.4	1488	39.0	223	426	113	209	839	5
	2130	100.0	270	12.7	1098	51.5	210	109	67	110	265	1
OJTKUMPU MIEHET-MÄN	3538	92.8	500	14.1	1359	38.4	200	356	102	154	786	1
	1923	90.3	261	13.6	983	51.1	187	94	60	97	241	-
JJENSUU MIEHET-MÄN	37	1.0	1	2.7	12	32.4	8	4	1	-	10	1
	26	1.2	-	-	10	38.5	8	2	1	-	5	-
LIPERI MIEHET-MÄN	73	1.9	2	2.7	44	60.3	6	6	1	4	10	-
	63	3.0	2	3.2	43	68.3	6	3	1	3	5	-
POLVIJÄRVI MIEHET-MÄN	56	1.5	3	5.4	29	51.8	7	4	7	1	5	-
	46	2.2	3	6.5	24	52.2	7	4	4	1	3	-
MJU-ANNAN MIEHET-MÄN	110	2.9	5	4.5	44	40.0	2	16	2	10	28	3
	72	3.4	4	5.6	38	52.8	2	6	1	9	11	1
TYÖPAIKKA KUNNAN ALUEELLA LIIKKUVA- ARBETSPLATSEN RÖRLIG INOM KOMMUNEN MIEHET-MÄN	297	7.8	55	18.5	37	12.5	118	1	31	2	53	-
	233	10.9	44	18.9	25	10.7	113	1	30	2	18	-
JJTKUMPU MIEHET-MÄN	277	7.3	46	16.6	35	12.6	112	1	29	2	52	-
	214	10.0	36	16.8	23	10.7	107	1	28	2	17	-
MUU-ANNAN MIEHET-MÄN	20	0.5	9	45.0	2	10.0	6	-	2	-	1	-
	19	0.9	8	42.1	2	10.5	6	-	2	-	1	-
TYÖPAIKKA KUNNAN ALUEELLA TUNTEMATON- ARBETSPLATSEN OKÄND INOM KOMMUNEN MIEHET-MÄN	5	0.1	-	-	-	-	2	-	-	-	1	2
	4	0.2	-	-	-	-	2	-	-	-	1	1
ENO												
YHTEENSÄ-INALLS MIEHET-MÄN	3210	100.0	723	22.5	1220	38.0	165	256	146	53	643	4
	1913	100.0	455	23.8	548	49.6	160	74	103	10	161	2
ENO MIEHET-MÄN	2981	92.9	693	23.2	1123	37.7	150	232	139	49	595	-
	1741	51.0	426	24.5	862	49.5	145	64	96	7	141	-
ILOMANTSI MIEHET-MÄN	39	1.2	16	41.0	14	35.9	1	3	1	1	3	-
	34	1.8	16	47.1	14	41.2	1	2	1	-	-	-
JJENSUU MIEHET-MÄN	61	1.9	-	-	18	29.5	-	6	2	3	31	1
	32	1.7	-	-	13	40.6	-	2	2	3	12	-
KONTIOLAHTI MIEHET-MÄN	38	1.2	2	5.3	19	50.0	3	6	1	-	5	2
	31	1.6	2	6.5	18	58.1	3	2	1	-	4	1
LIEKSA MIEHET-MÄN	39	1.2	6	15.4	26	66.7	2	3	1	-	-	1
	34	1.8	5	14.7	24	70.6	2	1	1	-	-	1
MUU-ANNAN MIEHET-MÄN	52	1.6	6	11.5	20	38.5	9	6	2	-	9	-
	41	2.1	6	14.6	17	41.5	9	3	2	-	4	-
TYÖPAIKKA KUNNAN ALUEELLA LIIKKUVA- ARBETSPLATSEN RÖRLIG INOM KOMMUNEN MIEHET-MÄN	477	14.9	231	48.4	8	1.7	120	1	74	1	42	-
	408	21.3	204	50.0	8	2.0	118	1	72	-	5	-
ENO MIEHET-MÄN	441	13.7	206	46.7	5	1.1	116	1	70	1	42	-
	373	19.5	180	48.3	5	1.3	114	1	68	-	5	-

(Jatk. — Forts. — Cont.) 3

Työpaikan sijainti Arbetsplatsens belägenhet	Ammatissa toimiva väestö		Elinkeino — Näringsgren									
	Yrkesverksam befolkning		Maa- ja metsätalous		Teollisuus		Raken- nustoi- minta Bygg- nads- verk- sam- het (5)	Kauppa Handel	Liik- enne Sam- färdse	Rahoi- tus- toi- minta Bank- verk- sam- het (8)	Yhteis- kunnalli- set pal- velukset	Tunte- maton Okänd
	Yhteensä Inalles	%	(1)	%	(2—4)	%						
EAO												
MUU-ANNAN MIEHET-MÄN	36	1.1	25	69.4	3	8.3	4	-	4	-	-	-
MIEHET-MÄN	35	1.8	24	68.6	3	8.6	4	-	4	-	-	-
TYÖPAIKKA KUNNAN ALUEELLA TUNTEMATON- ARBETSPLATSEN OKÄND INOM KOMMUNEN	4	0.1	-	-	-	-	3	-	-	-	-	1
MIEHET-MÄN	4	0.2	-	-	-	-	3	-	-	-	-	1
ILOMANTSI												
YHTEENSÄ-INALLS	3333	100.0	1252	37.6	382	11.5	246	329	196	68	854	3
MIEHET-MÄN	1886	100.0	823	43.6	232	12.3	234	119	142	15	318	3
ILOMANTSI	3192	95.8	1235	38.7	362	11.3	219	311	189	65	809	2
MIEHET-MÄN	1787	54.8	808	45.2	217	12.1	204	109	137	14	296	2
JJENSUU MIEHET-MÄN	28	0.8	5	17.9	2	7.1	3	10	-	1	7	-
MIEHET-MÄN	20	1.1	4	20.0	2	10.0	3	7	-	-	4	-
TJJPOVAARA MIEHET-MÄN	44	1.3	4	9.1	12	27.3	13	1	4	-	9	1
MIEHET-MÄN	32	1.7	3	9.4	10	31.3	13	-	3	-	2	1
MUU-ANNAN MIEHET-MÄN	69	2.1	8	11.6	6	8.7	14	7	3	2	29	-
MIEHET-MÄN	47	2.5	8	17.0	3	6.4	14	3	2	1	16	-
TYÖPAIKKA KUNNAN ALUEELLA LIIKKUVA- ARBETSPLATSEN RÖRLIG INOM KOMMUNEN	857	25.7	470	54.8	16	1.9	163	11	128	-	69	-
MIEHET-MÄN	774	41.0	438	56.6	14	1.8	161	11	119	-	31	-
ILOMANTSI	828	24.8	459	55.4	16	1.9	150	10	127	-	66	-
MIEHET-MÄN	747	39.6	428	57.3	14	1.9	148	10	118	-	29	-
MUU-ANNAN MIEHET-MÄN	29	0.9	11	37.9	-	-	13	1	1	-	3	-
MIEHET-MÄN	27	1.4	10	37.0	-	-	13	1	1	-	2	-
TYÖPAIKKA KUNNAN ALUEELLA TUNTEMATON- ARBETSPLATSEN OKÄND INOM KOMMUNEN	3	0.1	-	-	-	-	1	1	-	-	1	-
MIEHET-MÄN	1	0.1	-	-	-	-	1	-	-	-	-	-
JUUKA												
YHTEENSÄ-INALLS	2976	100.0	1581	53.1	175	5.9	183	286	73	52	624	2
MIEHET-MÄN	1670	100.0	999	59.8	130	7.8	176	120	43	14	186	2
JUUKA	2892	97.2	1561	54.0	172	5.9	170	273	72	50	594	-
MIEHET-MÄN	1611	96.5	981	60.9	128	7.9	163	111	43	13	172	-
MUU-ANNAN MIEHET-MÄN	84	2.8	20	23.8	3	3.6	13	13	1	2	30	2
MIEHET-MÄN	59	3.5	18	30.5	2	3.4	13	9	-	1	14	2
TYÖPAIKKA KUNNAN ALUEELLA LIIKKUVA- ARBETSPLATSEN RÖRLIG INOM KOMMUNEN	471	15.8	328	69.6	9	1.9	79	4	20	1	30	-
MIEHET-MÄN	417	25.0	300	71.9	9	2.2	79	3	18	1	7	-
JUUKA	448	15.1	313	69.9	9	2.0	75	4	20	1	26	-
MIEHET-MÄN	398	23.8	286	71.9	9	2.3	75	3	18	1	6	-
MUU-ANNAN MIEHET-MÄN	23	0.8	15	65.2	-	-	4	-	-	-	4	-
MIEHET-MÄN	19	1.1	14	73.7	-	-	4	-	-	-	1	-
TYÖPAIKKA KUNNAN ALUEELLA TUNTEMATON- ARBETSPLATSEN OKÄND INOM KOMMUNEN	-	-	-	-	-	-	-	-	-	-	-	-
MIEHET-MÄN	-	-	-	-	-	-	-	-	-	-	-	-
KESÄLAHTI												
YHTEENSÄ-INALLS	1227	100.0	555	45.2	188	15.3	110	119	34	23	198	-
MIEHET-MÄN	659	100.0	333	50.5	112	17.0	103	38	22	5	44	-
KESÄLAHTI	1139	92.8	544	47.8	174	15.3	73	110	30	23	185	-
MIEHET-MÄN	594	90.1	323	54.4	102	17.2	68	36	19	5	41	-
KITEE	22	1.8	4	18.2	5	22.7	4	4	2	-	3	-
MIEHET-MÄN	13	2.0	4	30.8	2	15.4	4	1	1	-	1	-
MUU-ANNAN MIEHET-MÄN	66	5.4	7	10.6	9	13.6	33	5	2	-	10	-
MIEHET-MÄN	52	7.9	6	11.5	8	15.4	33	1	2	-	2	-
TYÖPAIKKA KUNNAN ALUEELLA LIIKKUVA- ARBETSPLATSEN RÖRLIG INOM KOMMUNEN	159	13.0	78	49.1	11	6.9	33	-	16	2	19	-
MIEHET-MÄN	133	20.2	71	53.4	10	7.5	33	-	13	2	4	-
KESÄLAHTI	127	10.4	69	54.3	11	8.7	14	-	13	2	18	-
MIEHET-MÄN	103	15.6	63	61.2	10	9.7	14	-	10	2	4	-

(Jatk. — Forts. — Cont.) 3

Työpaikan sijainti Arbetsplatsens belägenhet	Ammatissa toimiva väestö Yrkesverksam befolkning		Elinkeino — Näringsgren									
	Yhteensä Inalles	%	Maa- ja metsätalous Jord- och skogsbruk	Teollisuus Tillverknig	Rakennus- toiminta Byggnads- verk- sam- het	Kauppa Handel	Liikenne Sam- färdsel	Rahoi- tus- toi- minta Bank- verk- sam- het	Yhteis- kunnalli- set pal- velukset	Tunte- maton Okänd		
Asuinalue ja sukupuoli Boningsort och kön	(1)	(2)	(3)	(4)	(5)	(6)	(7)	(8)	(9)	(10)		
KESÄLAHTI												
MUU-ANNAN MIEHET-MÄN	32	2.6	9	28.1	-	-	19	-	3	-	1	-
MIEHET-MÄN	30	4.6	8	26.7	-	-	19	-	3	-	-	-
TYÖPAIKKA KUNNAN ALUEELLA TUNTEMATON- ARBETSPLATSEN OKÄND INOM KOMMUNEN	3	0.2	-	-	-	-	3	-	-	-	-	-
MIEHET-MÄN	3	0.5	-	-	-	-	3	-	-	-	-	-
KIIHTELYSVAARA												
YHTEENSÄ-INALLES MIEHET-MÄN	834	100.0	434	52.0	116	13.9	49	37	33	11	154	-
MIEHET-MÄN	469	100.0	262	55.9	87	18.6	49	14	18	3	36	-
KIIHTELYSVAARA MIEHET-MÄN	758	90.9	422	55.7	88	11.6	36	29	31	8	144	-
MIEHET-MÄN	414	68.3	251	60.6	66	15.9	36	11	17	2	31	-
JOENSUU MIEHET-MÄN	31	3.7	3	9.7	13	41.9	3	5	-	3	4	-
MIEHET-MÄN	23	4.9	3	13.0	12	52.2	3	2	-	1	2	-
MUU-ANNAN MIEHET-MÄN	45	5.4	9	20.0	15	33.3	10	3	2	-	6	-
MIEHET-MÄN	32	6.8	8	25.0	9	28.1	10	1	1	-	3	-
TYÖPAIKKA KUNNAN ALUEELLA LIIKKUVA- ARBETSPLATSEN RÖRLIG INOM KOMMUNEN	132	15.8	82	62.1	1	0.8	16	-	23	-	10	-
MIEHET-MÄN	116	24.7	79	68.1	1	0.9	16	-	17	-	3	-
KIIHTELYSVAARA MIEHET-MÄN	119	14.3	72	60.5	1	0.8	13	-	23	-	10	-
MIEHET-MÄN	103	22.0	69	67.0	1	1.0	13	-	17	-	3	-
MUU-ANNAN MIEHET-MÄN	13	1.6	10	76.9	-	-	3	-	-	-	-	-
MIEHET-MÄN	13	2.8	10	76.9	-	-	3	-	-	-	-	-
TYÖPAIKKA KUNNAN ALUEELLA TUNTEMATON- ARBETSPLATSEN OKÄND INOM KOMMUNEN	9	1.1	-	-	-	-	9	-	-	-	-	-
MIEHET-MÄN	9	1.9	-	-	-	-	9	-	-	-	-	-
KITEE												
YHTEENSÄ-INALLES MIEHET-MÄN	4879	100.0	1632	33.4	1119	22.9	382	506	182	127	923	8
MIEHET-MÄN	2767	100.0	931	33.4	866	31.1	356	188	132	34	272	8
KITEE MIEHET-MÄN	4521	92.7	1576	34.9	967	21.4	346	477	166	124	859	6
MIEHET-MÄN	2503	69.8	877	35.0	727	29.0	323	172	118	34	246	6
JOENSUU MIEHET-MÄN	35	0.7	5	14.3	15	42.9	4	1	1	-	9	-
MIEHET-MÄN	31	1.1	5	16.1	14	45.2	4	1	1	-	6	-
KESÄLAHTI MIEHET-MÄN	60	1.2	4	6.7	33	55.0	7	1	1	-	14	-
MIEHET-MÄN	47	1.7	3	6.4	30	63.8	7	1	-	-	6	-
RÄÄKKYLÄ MIEHET-MÄN	50	1.0	3	6.0	33	66.0	4	2	5	-	2	1
MIEHET-MÄN	45	1.6	3	6.7	31	68.9	2	1	5	-	2	1
TÖHMAJÄRVI MIEHET-MÄN	81	1.7	10	12.3	24	29.6	10	11	7	1	18	-
MIEHET-MÄN	58	2.1	9	15.5	21	36.2	9	7	6	-	6	-
MUU-ANNAN MIEHET-MÄN	132	2.7	34	25.8	47	35.6	11	14	2	2	21	1
MIEHET-MÄN	103	3.7	34	33.0	43	41.7	11	6	2	-	6	1
TYÖPAIKKA KUNNAN ALUEELLA LIIKKUVA- ARBETSPLATSEN RÖRLIG INOM KOMMUNEN	702	14.4	237	33.8	34	4.8	258	12	86	11	58	6
MIEHET-MÄN	618	22.2	210	34.0	34	5.5	250	9	83	8	18	6
KITEE MIEHET-MÄN	636	13.0	190	29.9	33	5.2	249	10	82	11	55	6
MIEHET-MÄN	555	19.9	164	29.5	33	5.9	241	7	79	8	17	6
MUU-ANNAN MIEHET-MÄN	66	1.4	47	71.2	1	1.5	9	2	4	-	3	-
MIEHET-MÄN	63	2.3	46	73.0	1	1.6	9	2	4	-	1	-
TYÖPAIKKA KUNNAN ALUEELLA TUNTEMATON- ARBETSPLATSEN OKÄND INOM KOMMUNEN	6	0.1	-	-	2	33.3	1	1	-	1	-	1
MIEHET-MÄN	5	0.2	-	-	2	40.0	1	-	-	1	-	1
KONTIOLAHTI												
YHTEENSÄ-INALLES MIEHET-MÄN	2763	100.0	686	24.8	162	5.9	200	159	71	34	1448	3
MIEHET-MÄN	1332	100.0	413	31.0	124	9.3	179	62	38	18	497	1
KONTIOLAHTI MIEHET-MÄN	2108	76.3	667	31.6	104	4.9	149	123	48	29	988	-
MIEHET-MÄN	1052	79.0	400	38.0	76	7.2	129	49	24	16	358	-
END MIEHET-MÄN	27	1.0	4	14.8	5	18.5	-	2	9	-	7	-
MIEHET-MÄN	19	1.4	2	10.5	4	21.1	-	2	8	-	3	-
JOENSUU MIEHET-MÄN	480	17.4	8	1.7	43	9.0	32	26	11	4	355	1
MIEHET-MÄN	187	14.8	5	2.7	36	19.3	32	8	5	1	99	1

(Jatk. — Forts. — Cont.) 3

Työpaikan sijainti Arbetsplatsens belägenhet	Ammatissa toimiva väestö Yrkesverksam befolkning		Elinkeino — Näringsgren									
			Maa- ja metsätalous		Teollisuus		Raken- nustoi- minta Bygg- nads- verk- sam- het	Kauppa Handel	Lii- kenne Sam- färdsel	Rahoi- tus- toi- minta Bank- verk- sam- het	Yhteis- kunnalli- set pal- velukset	Tunte- maton Okänd
			Jord- och- skogsbruk	%	Tillverknig	%						
Asuinalue ja sukupuoli Boningsort och kön	Yhteensä Inalles	%	(1)	%	(2—4)	%	(5)	(6)	(7)	(8)	(9)	(0)
PYHÄSELKÄ												
YHTEENSÄ-INALLES	1469	100.0	530	36.1	256	17.4	145	11.2	38	23	359	6
MIEHET-MÄN	829	100.0	311	37.5	207	25.0	136	42	25	5	98	5
PYHÄSELKÄ	1282	87.3	521	40.6	209	16.3	91	9.8	31	22	307	3
MIEHET-MÄN	693	83.6	303	43.7	166	24.0	62	36	20	4	79	3
JOENSUU	120	8.2	1	0.8	31	25.8	35	9	5	-	38	1
MIEHET-MÄN	84	10.1	-	-	26	31.0	35	6	3	-	14	-
MUU-ANNAN	67	4.6	8	11.9	16	23.9	19	5	2	1	14	2
MIEHET-MÄN	52	6.3	8	15.4	15	28.0	19	-	2	1	5	2
TYÖPAIKKA KUNNAN ALUEELLA LIIKKUVA- ARBETSPLATSEN RÖRLIG INOM KOMMUNEN	123	8.4	40	32.5	3	2.4	37	2	18	-	23	-
MIEHET-MÄN	102	12.3	35	34.3	2	2.0	36	2	17	-	10	-
PYHÄSELKÄ	105	7.1	36	34.3	2	1.9	28	2	14	-	23	-
MIEHET-MÄN	65	10.3	32	37.6	1	1.2	27	2	13	-	10	-
MUU-ANNAN	18	1.2	4	22.2	1	5.6	9	-	4	-	-	-
MIEHET-MÄN	17	2.1	3	17.6	1	5.9	9	-	4	-	-	-
TYÖPAIKKA KUNNAN ALUEELLA TUNTEMATON- ARBETSPLATSEN OKÄND INOM KOMMUNEN	28	1.9	-	-	-	-	21	-	1	-	3	3
MIEHET-MÄN	25	3.0	-	-	-	-	20	-	1	-	1	3
RÄÄKKYLÄ												
YHTEENSÄ-INALLES	1550	100.0	862	55.6	147	9.5	96	11.2	53	22	256	2
MIEHET-MÄN	845	100.0	505	59.8	84	9.9	93	42	41	8	70	2
RÄÄKKYLÄ	1456	56.5	857	57.3	137	9.2	92	10.6	50	20	232	2
MIEHET-MÄN	821	97.2	502	61.1	78	9.5	89	42	38	8	62	2
KITEE	22	1.4	-	-	9	40.9	3	1	-	2	7	-
MIEHET-MÄN	11	1.3	-	-	6	54.5	3	-	-	-	2	-
MUU-ANNAN	32	2.1	5	15.6	1	3.1	1	5	3	-	17	-
MIEHET-MÄN	13	1.5	3	23.1	-	-	1	-	3	-	6	-
TYÖPAIKKA KUNNAN ALUEELLA LIIKKUVA- ARBETSPLATSEN RÖRLIG INOM KOMMUNEN	149	9.6	66	44.3	13	8.7	15	-	28	-	27	-
MIEHET-MÄN	122	14.4	62	50.8	12	5.8	15	-	26	-	7	-
RÄÄKKYLÄ	138	8.9	63	45.7	12	8.7	14	-	27	-	22	-
MIEHET-MÄN	117	13.8	60	51.3	11	9.4	14	-	25	-	7	-
MUU-ANNAN	11	0.7	3	27.3	1	9.1	1	-	1	-	5	-
MIEHET-MÄN	5	0.6	2	40.0	1	20.0	1	-	1	-	-	-
TYÖPAIKKA KUNNAN ALUEELLA TUNTEMATON- ARBETSPLATSEN OKÄND INOM KOMMUNEN	5	0.3	-	-	-	-	4	-	-	-	-	1
MIEHET-MÄN	5	0.6	-	-	-	-	4	-	-	-	-	1
TOHMAJÄRVI												
YHTEENSÄ-INALLES	2317	100.0	999	43.1	337	14.5	131	19.4	101	43	511	1
MIEHET-MÄN	1277	100.0	568	44.5	285	22.3	126	63	70	10	154	1
TOHMAJÄRVI	2169	53.6	979	45.1	295	13.6	119	18.3	94	42	457	-
MIEHET-MÄN	1182	92.6	555	47.0	247	20.9	114	59	64	10	133	-
JOENSUU	25	1.1	2	8.0	6	24.0	2	-	3	-	12	-
MIEHET-MÄN	14	1.1	-	-	6	42.9	2	-	3	-	3	-
KITEE	34	1.5	4	11.8	8	23.5	2	4	1	1	14	-
MIEHET-MÄN	20	1.6	1	5.0	7	35.0	2	2	1	-	7	-
VÄRTSILÄ	21	0.9	6	28.6	3	14.3	5	1	1	-	5	-
MIEHET-MÄN	15	1.2	6	40.0	3	20.0	5	-	-	-	1	-
MUU-ANNAN	68	2.9	8	11.8	25	36.8	3	6	2	-	23	1
MIEHET-MÄN	46	3.6	6	13.0	22	47.8	3	2	2	-	10	1
TYÖPAIKKA KUNNAN ALUEELLA LIIKKUVA- ARBETSPLATSEN RÖRLIG INOM KOMMUNEN	295	12.7	128	43.4	3	1.0	77	4	50	1	32	-
MIEHET-MÄN	261	20.4	115	44.1	3	1.1	76	3	46	1	17	-
TOHMAJÄRVI	267	11.5	116	43.4	1	0.4	70	4	46	1	29	-
MIEHET-MÄN	236	18.5	105	44.5	1	0.4	69	3	42	1	15	-
MUU-ANNAN	28	1.2	12	42.9	2	7.1	7	-	4	-	3	-
MIEHET-MÄN	25	2.0	10	40.0	2	8.0	7	-	4	-	2	-

(Jatk. — Forts. — Cont.) 3

Työpaikan sijainti Arbetsplatsens belägenhet	Ammatissa toimiva väestö		Elinkeino — Näringgren												
	Yrkesverksam befolkning		Maa- ja metsätalous		Teollisuus		Raken- nustoi- minta	Kauppa Handel	Lii- kenne Sam- färdsel	Rahoi- tus- toi- minta	Yhteis- kunnalli- set pal- velukset	Tunte- maton Okänd			
	Yhteensä Inalles	%	Jord- och skogsbruk	%	Tillverkning	%							(1)	%	(2—4)
TCHMAJÄRVI															
TYÖPAIKKA KUNNAN ALUEELLA TUNTEMATON- ARBETSPLATSEN OKÄND INOM KOMMUNEN	6	0.3	3	50.0	-	-	2	-	-	-	-	-	1		
MIHET-MÄN	5	0.4	2	40.0	-	-	2	-	-	-	-	-	1		
TUUPJVAARA															
YHTEENSÄ-INALLES	1023	100.0	518	50.6	74	7.2	75	77	44	20	210	5			
MIHET-MÄN	590	100.0	320	54.2	54	9.2	70	30	28	8	76	4			
TJUPOVAARA	972	95.0	510	52.5	71	7.3	71	71	43	20	185	1			
MIHET-MÄN	556	94.2	312	56.1	51	9.2	66	28	28	8	62	1			
MUJ-ANNAN	51	5.0	8	15.7	3	5.9	4	6	1	-	25	4			
MIHET-MÄN	34	5.8	8	23.5	3	8.8	4	2	-	-	14	3			
TYÖPAIKKA KUNNAN ALUEELLA LIIKKUVA- ARBETSPLATSEN RÖRLIG INOM KOMMUNEN	221	21.6	143	64.7	3	1.4	41	-	22	-	11	1			
MIHET-MÄN	198	33.6	131	66.2	3	1.5	40	-	20	-	3	1			
TUUPOVAARA	211	20.6	135	64.0	3	1.4	40	-	22	-	10	1			
MIHET-MÄN	189	32.0	123	65.1	3	1.6	39	-	20	-	3	1			
MUJ-ANNAN	10	1.0	8	80.0	-	-	1	-	-	-	1	-			
MIHET-MÄN	9	1.5	8	88.9	-	-	1	-	-	-	-	-			
TYÖPAIKKA KUNNAN ALUEELLA TUNTEMATON- ARBETSPLATSEN OKÄND INOM KOMMUNEN	2	0.2	-	-	-	-	-	-	-	-	-	2			
MIHET-MÄN	2	0.3	-	-	-	-	-	-	-	-	-	2			
VALTIMO															
YHTEENSÄ-INALLES	1507	100.0	757	50.2	157	10.4	95	133	36	24	302	3			
MIHET-MÄN	901	100.0	484	53.7	143	15.9	90	48	23	9	103	1			
VALTIMO	1367	90.7	752	55.0	74	5.4	86	128	32	20	274	1			
MIHET-MÄN	791	87.8	481	60.8	62	7.8	81	46	20	7	94	-			
NURMES	42	2.8	3	7.1	14	33.3	4	3	3	2	13	-			
MIHET-MÄN	27	3.0	2	7.4	13	48.1	4	1	2	1	4	-			
MUJ-ANNAN	98	6.5	2	2.0	69	70.4	5	2	1	2	15	2			
MIHET-MÄN	83	9.2	1	1.2	68	81.9	5	1	1	1	5	1			
TYÖPAIKKA KUNNAN ALUEELLA LIIKKUVA- ARBETSPLATSEN RÖRLIG INOM KOMMUNEN	250	16.6	152	60.8	14	5.6	52	1	3	2	26	-			
MIHET-MÄN	215	23.9	133	61.9	14	6.5	50	1	3	2	12	-			
VALTIMO	238	15.8	151	63.4	12	5.0	45	1	1	2	26	-			
MIHET-MÄN	204	22.6	133	65.2	12	5.9	43	1	1	2	12	-			
MUJ-ANNAN	12	0.8	1	8.3	2	16.7	7	-	2	-	-	-			
MIHET-MÄN	11	1.2	-	-	2	18.2	7	-	2	-	-	-			
TYÖPAIKKA KUNNAN ALUEELLA TUNTEMATON- ARBETSPLATSEN OKÄND INOM KOMMUNEN	3	0.2	-	-	-	-	3	-	-	-	-	-			
MIHET-MÄN	3	0.3	-	-	-	-	3	-	-	-	-	-			
VÄRTSILÄ															
YHTEENSÄ-INALLES	350	100.0	170	48.6	13	3.7	19	18	33	4	93	-			
MIHET-MÄN	198	100.0	91	46.0	10	5.1	18	4	22	-	53	-			
VÄRTSILÄ	308	88.0	169	54.9	11	3.6	19	12	22	4	71	-			
MIHET-MÄN	169	85.4	91	53.8	8	4.7	18	3	13	-	36	-			
TCHMAJÄRVI	31	8.9	-	-	1	3.2	-	3	8	-	19	-			
MIHET-MÄN	21	10.6	-	-	1	4.8	-	-	4	-	14	-			
MUJ-ANNAN	11	3.1	1	9.1	1	9.1	-	3	3	-	3	-			
MIHET-MÄN	8	4.0	-	-	1	12.5	-	1	3	-	3	-			
TYÖPAIKKA KUNNAN ALUEELLA LIIKKUVA- ARBETSPLATSEN RÖRLIG INOM KOMMUNEN	45	12.9	20	44.4	-	-	13	-	5	-	7	-			
MIHET-MÄN	34	17.2	18	52.9	-	-	12	-	4	-	-	-			
VÄRTSILÄ	45	12.9	20	44.4	-	-	13	-	5	-	7	-			
MIHET-MÄN	34	17.2	18	52.9	-	-	12	-	4	-	-	-			
TYÖPAIKKA KUNNAN ALUEELLA TUNTEMATON- ARBETSPLATSEN OKÄND INOM KOMMUNEN	-	-	-	-	-	-	-	-	-	-	-	-			
MIHET-MÄN	-	-	-	-	-	-	-	-	-	-	-	-			
KUOPION LÄÄNI															
KUOPION LÄN															
KUOPIJ															
YHTEENSÄ-INALLES	33360	100.0	1357	4.1	6774	20.3	3488	5709	2183	2120	11675	54			
MIHET-MÄN	19871	100.0	826	5.2	3358	21.2	3164	2311	1561	641	3755	35			

(Jatk. — Forts. — Cont.) 3

Työpaikan sijainti Arbetsplatsens belägenhet	Ammatissa toimiva väestö Yrkesverksam befolkning		Elinkeino — Näringgren									
			Maa- ja metsätalous		Teollisuus		Raken- nustoi- minta Bygg- nads- verk- sam- het	Kauppa Handel	Lii- kenne Sam- färdsel	Rahoi- tus- toi- minta Bank- verk- sam- het	Yhteis- kunnalli- set pal- velukset	Tunte- maton Okänd
			Jord- och skogsbruk	Tillverkning	(1)	%						

. KUOPII]

K JOPIO MIEHET-MÄN	30151 14109	90.4 88.9	1257 750	4.2 5.3	6128 3021	20.3 21.4	2994 2700	5147 2014	2023 1464	1909 759	10659 3374	34 27
ESPOO-ESBO MIEHET-MÄN	24 8	0.1 0.1	1 1	4.2 12.5	3 1	12.5 12.5	3 1	4 1	-	1	12 4	-
HELSINKI-HEL SINGFORS MIEHET-MÄN	57 20	0.2 0.1	-	-	9 2	15.0 10.0	2 2	4 3	1	5 3	33 10	1 -
II SALMI MIEHET-MÄN	49 30	0.1 0.2	2 2	4.1 6.7	6 3	12.2 10.0	12 12	8 8	4 3	-	16 2	1 -
JOENSUU MIEHET-MÄN	27 17	0.1 0.1	-	-	3 -	11.1 -	8 8	5 4	-	-	11 5	-
JJANKOSKI MIEHET-MÄN	68 43	0.2 0.3	2 2	2.9 4.7	10 7	14.7 16.3	6 6	14 7	7 7	2 2	27 12	-
JYVÄSKYLÄ MIEHET-MÄN	24 15	0.1 0.1	-	-	7 5	29.2 33.3	2 2	5 3	1 1	-	8 4	1 -
KAAVI MIEHET-MÄN	22 10	0.1 0.1	-	-	5 2	22.7 20.0	3 3	3 2	-	1	9 3	1 -
KARTTULA MIEHET-MÄN	129 80	0.4 0.5	-	-	36 20	27.9 25.0	29 29	23 12	8 8	5 2	28 9	-
LAPINLAHTI MIEHET-MÄN	37 23	0.1 0.1	2 5	5.4 8.7	9 5	24.3 21.7	9 9	4 3	3 2	1 1	8 1	1 -
LEPPÄVIRTA MIEHET-MÄN	104 46	0.3 0.3	12 7	11.5 15.2	29 9	27.9 19.6	13 13	13 5	10 6	4 2	23 4	-
MAANINKA MIEHET-MÄN	42 26	0.1 0.2	1 1	2.4 3.8	8 4	19.0 15.4	9 8	7 6	2 2	2	13 5	-
NILSIÄ MIEHET-MÄN	58 37	0.2 0.2	-	-	12 8	20.7 21.6	14 13	11 8	4 4	1	16 4	-
PIELAVESI MIEHET-MÄN	27 20	0.1 0.1	3 2	11.1 10.0	2 1	7.4 5.0	11 11	5 3	-	1	4 1	1 1
RAUTALANPI MIEHET-MÄN	21 15	0.1 0.1	2 1	9.5 6.7	3 2	14.3 13.3	7 7	1 1	3 2	-	5 2	-
SIILINJÄRVI MIEHET-MÄN	1718 904	5.1 5.7	23 15	1.3 1.7	394 209	22.9 23.1	210 194	347 173	82 53	169 62	490 197	3 1
SJONENJOKI MIEHET-MÄN	86 64	0.3 0.4	11 9	12.8 14.1	6 4	7.0 6.3	19 19	11 7	8 8	3 3	28 14	-
TERVO MIEHET-MÄN	23 15	0.1 0.1	1 -	4.3 -	2 1	8.7 6.7	10 10	1 1	-	-	9 3	-
TJUSNIEMI MIEHET-MÄN	47 28	0.1 0.2	8 8	17.0 28.6	7 5	14.9 17.9	5 4	8 5	3 1	2	14 5	-
VARKAUS MIEHET-MÄN	38 19	0.1 0.1	2 2	5.3 10.5	6 2	15.8 10.5	7 7	6 3	2 1	1	14 4	-
VARPAI SJÄRVI MIEHET-MÄN	20 14	0.1 0.1	3 2	15.0 14.3	4 3	20.0 21.4	4 4	4 2	1	1	3 3	-
VEHMERSALMI MIEHET-MÄN	85 64	0.3 0.4	5 5	5.9 7.8	10 8	11.8 12.5	21 19	15 11	14 14	-	20 7	-
AUU-ANNAN MIEHET-MÄN	503 264	1.5 1.7	22 17	4.4 6.4	75 36	14.9 13.6	90 83	61 29	7 5	12 6	225 82	11 6
TYÖPAIKKA KUNNAN ALUEELLA LIIKKUVA- ARBETSPÅTSEN RÖRLIG INOM KOMMUNEN MIEHET-MÄN	3860 3208	11.6 20.2	214 193	5.5 6.0	156 140	4.0 4.4	1862 1811	117 99	556 536	107 72	829 341	19 16
K JOPIO MIEHET-MÄN	3582 2960	10.7 18.7	176 161	4.9 5.4	145 131	4.0 4.4	1717 1667	109 93	516 497	102 67	799 328	18 16
SIILINJÄRVI MIEHET-MÄN	135 118	0.4 0.7	6 4	4.4 3.4	9 7	6.7 5.9	78 77	2 2	17 16	5 5	18 7	-

(Jatk. — Forts. — Cont.) 3

Työpaikan sijainti Arbetsplatsens belägenhet	Ammatissa toimiva väestö Yrkesverksam befolkning		Elinkeino — Näringsgren									
			Maa- ja metsätalous Jord- och skogsbruk		Teollisuus Tillverkning		Raken- nustoi- minta Bygg- nads- verk- sam- het (5)	Kauppa Handel (6)	Liik- enne Sam- färdset (7)	Rahoi- tus- toi- minta Bank- verk- sam- het (8)	Yhteis- kunnalli- set pal- velukset Sam- hälls- tjänster (9)	Tunte- maton Okänd (0)
			(1)	%	(2-4)	%						
Asuinalue ja sukupuoli Boningsort och kön	Yhteensä Inalles	%	(1)	%	(2-4)	%	(5)	(6)	(7)	(8)	(9)	(0)
KUOPIO												
MUU-ANNAN MIEHET-MÄN	143	0.4	32	22.4	2	1.4	67	6	23	-	12	1
	130	0.8	28	21.5	2	1.5	67	4	23	-	6	-
TYÖPAIKKA KUNNAN ALUEELLA TUNTEMATON- ARBETSPLATSEN OKÄND INOM KOMMUNEN	33	0.1	-	-	3	9.1	7	3	-	1	6	13
MIEHET-MÄN	20	0.1	-	-	3	15.0	6	-	-	-	2	9
IISALMI												
YHTEENSÄ-INALLES MIEHET-MÄN	9878	100.0	1550	15.7	2409	24.4	770	1637	629	328	2547	8
	5353	100.0	922	17.2	1574	29.4	703	657	472	103	914	8
IISALMI MIEHET-MÄN	8935	90.5	1499	16.8	2105	23.6	637	1501	564	306	2322	1
	4668	87.2	877	18.8	1338	28.7	571	569	412	56	804	1
KIURUVESI MIEHET-MÄN	102	1.0	2	2.0	34	33.3	16	20	5	3	22	-
	77	1.4	2	2.6	29	37.7	16	14	5	1	10	-
KUOPIO MIEHET-MÄN	41	0.4	1	2.4	11	26.8	3	7	8	2	7	2
	33	0.6	-	-	9	27.3	3	5	8	1	5	2
LAPINLAHTI MIEHET-MÄN	162	1.6	6	3.7	63	38.9	13	21	11	4	44	-
	123	2.3	6	4.9	47	38.2	13	15	11	3	28	-
PIELAVESI MIEHET-MÄN	28	0.3	1	3.6	6	21.4	5	5	3	-	7	1
	22	0.4	1	4.5	5	22.7	5	3	3	-	4	1
SONKAJÄRVI MIEHET-MÄN	234	2.4	21	9.0	72	30.8	37	37	17	3	47	-
	170	3.2	18	10.6	54	31.8	36	24	14	1	23	-
VIEREMÄ MIEHET-MÄN	172	1.7	6	3.5	56	32.6	28	22	13	6	40	1
	114	2.1	6	5.3	39	34.2	28	16	12	-	12	1
MUU-ANNAN MIEHET-MÄN	204	2.1	14	6.9	62	30.4	31	24	8	4	58	3
	146	2.7	12	8.2	53	36.3	31	11	7	1	28	3
TYÖPAIKKA KUNNAN ALUEELLA LIIKKUVA- ARBETSPLATSEN RÖRLIG INOM KOMMUNEN	965	9.8	157	16.3	91	9.4	257	53	194	20	191	2
MIEHET-MÄN	835	15.6	145	17.4	89	10.7	255	50	189	16	89	2
IISALMI MIEHET-MÄN	847	8.6	121	14.3	87	10.3	210	49	175	19	185	1
	723	13.5	111	15.4	66	11.9	208	47	170	15	85	1
KIURUVESI MIEHET-MÄN	20	0.2	1	5.0	2	10.0	12	1	1	1	2	-
	20	0.4	1	5.0	2	10.0	12	1	1	1	2	-
SONKAJÄRVI MIEHET-MÄN	29	0.3	16	55.2	-	-	12	-	1	-	-	-
	28	0.5	15	53.6	-	-	12	-	1	-	-	-
MUU-ANNAN MIEHET-MÄN	69	0.7	19	27.5	2	2.9	23	3	17	-	4	1
	64	1.2	18	28.1	1	1.6	23	2	17	-	2	1
TYÖPAIKKA KUNNAN ALUEELLA TUNTEMATON- ARBETSPLATSEN OKÄND INOM KOMMUNEN	39	0.4	1	2.6	1	2.6	25	-	2	-	1	5
MIEHET-MÄN	34	0.6	1	2.9	1	2.9	25	-	2	-	-	5
SUONENJOKI												
YHTEENSÄ-INALLES MIEHET-MÄN	3579	100.0	923	25.8	891	24.9	178	464	183	105	828	7
	1885	100.0	547	29.0	559	29.7	166	182	139	30	258	4
SJONENJOKI MIEHET-MÄN	3278	91.6	838	25.6	816	24.9	154	437	169	100	763	1
	1708	50.6	510	29.9	501	29.3	142	162	128	27	237	1
KARTTULA MIEHET-MÄN	25	0.7	14	56.0	7	28.0	-	-	-	1	2	1
	18	1.0	12	66.7	4	22.2	-	-	-	1	-	1
KUOPIO MIEHET-MÄN	56	1.6	9	16.1	8	14.3	7	6	7	1	15	3
	39	2.1	5	12.8	7	17.9	7	5	6	-	7	2
HAUTALAMPI MIEHET-MÄN	81	2.3	9	11.1	30	37.0	9	10	5	1	16	1
	55	2.9	6	10.9	24	43.6	9	7	3	1	5	-
MUU-ANNAN MIEHET-MÄN	139	3.9	53	38.1	30	21.6	8	11	2	2	32	1
	65	3.4	14	21.5	23	35.4	8	8	2	1	9	-
TYÖPAIKKA KUNNAN ALUEELLA LIIKKUVA- ARBETSPLATSEN RÖRLIG INOM KOMMUNEN	250	7.0	114	45.6	8	3.2	43	3	69	2	11	-
MIEHET-MÄN	237	12.6	110	46.4	6	3.4	43	2	64	2	8	-
SJONENJOKI MIEHET-MÄN	200	5.6	89	44.5	6	3.0	29	2	63	2	9	-
	189	10.0	87	46.0	6	3.2	29	1	58	2	6	-

(Jatk. — Forts. — Cont.) 3

Työpaikan sijainti Arbetsplatsens belägenhet	Ammatissa toimiva väestö Yrkesverksam befolkning		Elinkeino — Näringsgren									
			Maa- ja metsätalous Jord- och skogsbruk		Teollisuus Tillverkning		Raken- nustoi- minta Bygg- nads- verk- sam- het	Kauppa Handel	Lii- kenne Sam- färdsel	Rahoi- tus- toi- minta Bank- verk- sam- het	Yhteis- kunnalli- set pal- velukset Sam- hälls- tjänster	Tunte- maton Okänd
			Yhteensä Inalles	%	(1)	%						
SUONENJOKI												
MUU-ANNAN MIEHET-MÄN	50	1.4	25	50.0	2	4.0	14	1	6	-	2	-
MIEHET-MÄN	48	2.5	23	47.9	2	4.2	14	1	6	-	2	-
TYÖPAIKKA KUNNAN ALUEELLA TUNTEMATON- ARBETSPLATSEN OKÄND INOM KOMMUNEN	4	0.1	1	25.0	-	-	-	-	-	-	-	3
MIEHET-MÄN	3	0.2	1	33.3	-	-	-	-	-	-	-	2
VARKAUS												
YHTEENSÄ-INALLES	11528	100.0	264	2.3	5224	45.3	902	1616	484	394	2631	13
MIEHET-MÄN	6242	100.0	195	3.1	3406	54.6	843	506	326	131	823	12
VARKAUS MIEHET-MÄN	10098	87.6	215	2.1	4634	45.9	658	1431	411	361	2387	1
MIEHET-MÄN	5260	84.3	153	2.9	2967	56.4	608	411	267	120	733	1
HEINÄVESI MIEHET-MÄN	50	0.4	1	2.0	14	28.0	17	6	1	-	11	-
MIEHET-MÄN	41	0.7	1	2.4	13	31.7	17	5	1	-	4	-
JORDINEN MIEHET-MÄN	503	4.4	16	3.2	227	45.1	61	77	20	13	89	-
MIEHET-MÄN	317	5.1	14	4.4	165	52.1	56	35	11	3	33	-
JÄPPILÄ MIEHET-MÄN	37	0.3	5	13.5	10	27.0	9	4	3	-	5	1
MIEHET-MÄN	27	0.4	5	18.5	5	18.5	9	4	2	-	1	1
KANGASLAMPPI MIEHET-MÄN	171	1.5	9	5.3	71	41.5	39	20	5	5	20	2
MIEHET-MÄN	116	1.9	9	7.8	50	43.1	36	9	3	2	5	2
KUOPIO MIEHET-MÄN	40	0.3	1	2.5	8	20.0	5	5	4	3	13	1
MIEHET-MÄN	28	0.4	1	3.6	6	21.4	5	3	4	1	7	1
LEPPÄVIRTA MIEHET-MÄN	346	3.0	10	2.9	160	46.2	60	40	29	6	41	-
MIEHET-MÄN	250	4.0	6	2.4	115	46.0	59	22	27	1	20	-
MUU-ANNAN MIEHET-MÄN	283	2.5	7	2.5	100	35.3	53	33	11	6	65	8
MIEHET-MÄN	203	3.3	6	3.0	85	41.9	53	17	11	4	20	7
TYÖPAIKKA KUNNAN ALUEELLA LIIKKUVA- ARBETSPLATSEN RÖRLIG INOM KOMMUNEN	958	8.3	55	5.7	96	10.0	309	34	162	27	274	1
MIEHET-MÄN	769	12.3	46	6.0	87	11.3	301	25	144	18	147	1
VARKAUS MIEHET-MÄN	857	7.4	33	3.9	90	10.5	273	34	144	24	256	-
MIEHET-MÄN	686	11.0	27	3.9	81	11.8	265	25	128	15	145	-
JORDINEN MIEHET-MÄN	24	0.2	8	33.3	1	4.2	4	-	5	-	6	-
MIEHET-MÄN	16	0.3	7	43.8	1	6.3	4	-	4	-	-	-
MUU-ANNAN MIEHET-MÄN	77	0.7	14	18.2	5	6.5	32	-	13	3	9	1
MIEHET-MÄN	67	1.1	12	17.9	5	7.5	32	-	12	3	2	1
TYÖPAIKKA KUNNAN ALUEELLA TUNTEMATON- ARBETSPLATSEN OKÄND INOM KOMMUNEN	87	0.8	1	1.1	2	2.3	65	-	2	2	7	8
MIEHET-MÄN	80	1.3	1	1.3	2	2.5	65	-	2	2	1	7
JUANKOSKI												
YHTEENSÄ-INALLES	2698	100.0	918	34.1	656	24.4	189	215	92	62	555	3
MIEHET-MÄN	1478	100.0	531	35.9	464	31.4	183	59	56	16	167	2
JUANKOSKI MIEHET-MÄN	2520	93.7	905	35.5	603	23.9	165	201	85	60	501	-
MIEHET-MÄN	1370	92.7	519	37.9	427	31.2	160	51	55	16	142	-
KAAVI MIEHET-MÄN	67	2.5	6	9.0	26	38.8	11	5	4	2	12	1
MIEHET-MÄN	47	3.2	6	12.8	22	46.8	11	3	-	-	5	-
KUOPIO MIEHET-MÄN	24	0.9	2	8.3	5	20.8	2	2	1	-	11	1
MIEHET-MÄN	16	1.1	2	12.5	4	25.0	2	2	-	-	5	1
NILSIÄ MIEHET-MÄN	40	1.5	3	7.5	17	42.5	4	5	1	-	10	-
MIEHET-MÄN	21	1.4	3	14.3	6	28.6	4	3	1	-	4	-
MUU-ANNAN MIEHET-MÄN	39	1.4	2	5.1	5	12.8	7	2	1	-	21	1
MIEHET-MÄN	24	1.6	1	4.2	5	20.8	6	-	-	-	11	1
TYÖPAIKKA KUNNAN ALUEELLA LIIKKUVA- ARBETSPLATSEN RÖRLIG INOM KOMMUNEN	304	11.3	104	34.2	8	2.6	109	3	40	1	39	-
MIEHET-MÄN	255	17.3	90	35.3	8	3.1	106	2	36	1	12	-
JUANKOSKI MIEHET-MÄN	281	10.4	93	33.1	6	2.1	104	2	39	1	36	-
MIEHET-MÄN	234	15.8	79	33.8	6	2.6	101	1	35	1	11	-
MUU-ANNAN MIEHET-MÄN	23	0.9	11	47.8	2	8.7	5	1	1	-	3	-
MIEHET-MÄN	21	1.4	11	52.4	2	9.5	5	1	1	-	1	-

(Jatk. — Forts. — Cont.) 3

Työpaikan sijainti Arbetsplatsens belägenhet	Ammattissa toimiva väestö Yrkesverksam befolkning		Elinkeino — Näringgren									
			Maa- ja metsätalous		Teollisuus		Raken- nustoi- minta	Kauppa Handel	Lii- kenne Sam- färdset	Rahoi- tus- toi- minta	Yhteis- kunnalli- set pal- velukset	Tunte- maton Okänd
			Jord- och skogsbruk	Tillverknig	Bygg- nads- verk- sam- het	Bank- verk- sam- het						
Asuinalue ja sukupuoli Boningsort och kön	Yhteensä Inalles	%	(1)	%	(2-4)	%	(5)	(6)	(7)	(8)	(9)	(0)
JUANKOSKI												
TYÖPAIKKA KUNNAN ALUEELLA TUNTEMATON- ARBETSPLATSEN OKÄND INOM KOMMUNEN	4	0.1	-	-	-	-	2	-	-	-	1	1
MIEHET-MÄN	3	0.2	-	-	-	-	2	-	-	-	-	1
KAAVI												
YHTEENSÄ-INALLES	1709	100.0	717	42.0	320	18.7	100	139	42	42	348	1
MIEHET-MÄN	912	100.0	405	44.4	248	27.2	93	46	16	13	91	-
KAAVI	1612	94.3	705	43.7	299	18.5	84	132	33	41	318	-
MIEHET-MÄN	850	93.2	396	46.6	233	27.4	78	41	10	13	79	-
JJANKOSKI	35	2.0	1	2.9	6	17.1	4	6	3	-	14	1
MIEHET-MÄN	20	2.2	1	5.0	5	25.0	4	4	1	-	5	-
MUJ-ANNAN	62	3.6	11	17.7	15	24.2	12	1	6	1	16	-
MIEHET-MÄN	42	4.6	8	19.0	10	23.8	11	1	5	-	7	-
TYÖPAIKKA KUNNAN ALUEELLA LIIKKUVA- ARBETSPLATSEN RÖRLIG INOM KOMMUNEN	254	14.9	144	56.7	8	3.1	54	1	24	-	23	-
MIEHET-MÄN	215	23.6	131	60.9	8	3.7	53	1	13	-	9	-
KAAVI	232	13.6	136	58.6	8	3.4	47	1	18	-	22	-
MIEHET-MÄN	193	21.2	123	63.7	8	4.1	46	1	7	-	8	-
MUJ-ANNAN	22	1.3	8	36.4	-	-	7	-	6	-	1	-
MIEHET-MÄN	22	2.4	8	36.4	-	-	7	-	6	-	1	-
TYÖPAIKKA KUNNAN ALUEELLA TUNTEMATON- ARBETSPLATSEN OKÄND INOM KOMMUNEN	5	0.3	-	-	-	-	5	-	-	-	-	-
MIEHET-MÄN	5	0.5	-	-	-	-	5	-	-	-	-	-
KARTTJLA												
YHTEENSÄ-INALLES	1015	100.0	485	47.8	80	7.9	82	85	39	15	225	4
MIEHET-MÄN	539	100.0	276	51.2	63	11.7	77	30	21	5	65	2
KARTTJLA	930	91.6	473	50.9	70	7.5	67	80	33	12	191	4
MIEHET-MÄN	493	91.5	271	55.0	53	10.8	62	28	19	3	55	2
KUOPIO	34	3.3	5	14.7	2	5.9	6	2	3	-	16	-
MIEHET-MÄN	17	3.2	3	17.6	2	11.8	6	1	-	-	5	-
TERVO	23	2.3	1	4.3	1	4.3	4	2	3	2	10	-
MIEHET-MÄN	12	2.2	1	8.3	1	8.3	4	-	2	1	3	-
MUJ-ANNAN	28	2.8	6	21.4	7	25.0	5	1	-	1	8	-
MIEHET-MÄN	17	3.2	1	5.9	7	41.2	5	1	-	1	2	-
TYÖPAIKKA KUNNAN ALUEELLA LIIKKUVA- ARBETSPLATSEN RÖRLIG INOM KOMMUNEN	123	12.1	76	61.8	4	3.3	15	-	16	-	12	-
MIEHET-MÄN	103	19.1	67	65.0	3	2.9	14	-	15	-	4	-
KARTTJLA	114	11.2	73	64.0	2	1.8	12	-	16	-	11	-
MIEHET-MÄN	96	17.8	65	67.7	1	1.0	11	-	15	-	4	-
MUJ-ANNAN	9	0.9	3	33.3	2	22.2	3	-	-	-	1	-
MIEHET-MÄN	7	1.3	2	28.6	2	28.6	3	-	-	-	-	-
TYÖPAIKKA KUNNAN ALUEELLA TUNTEMATON- ARBETSPLATSEN OKÄND INOM KOMMUNEN	-	-	-	-	-	-	-	-	-	-	-	-
MIEHET-MÄN	-	-	-	-	-	-	-	-	-	-	-	-
KEITELE												
YHTEENSÄ-INALLES	1384	100.0	550	39.7	367	26.5	63	128	31	29	216	-
MIEHET-MÄN	746	100.0	353	47.3	194	26.0	63	50	18	13	55	-
KEITELE	1279	92.4	541	42.3	319	24.9	57	112	26	27	197	-
MIEHET-MÄN	692	92.8	346	50.0	170	24.6	57	44	14	13	48	-
PIELAVESI	38	2.7	6	15.8	19	50.0	3	5	3	-	2	-
MIEHET-MÄN	20	2.7	5	25.0	8	40.0	3	1	3	-	-	-
MUJ-ANNAN	67	4.8	3	4.5	29	43.3	3	11	2	2	17	-
MIEHET-MÄN	34	4.6	2	5.9	16	47.1	3	5	1	-	7	-
TYÖPAIKKA KUNNAN ALUEELLA LIIKKUVA- ARBETSPLATSEN RÖRLIG INOM KOMMUNEN	228	16.5	122	53.5	4	1.8	45	3	21	3	30	-
MIEHET-MÄN	204	27.3	118	57.8	4	2.0	45	3	15	3	16	-
KEITELE	208	15.0	115	55.3	3	1.4	43	2	17	3	25	-
MIEHET-MÄN	187	25.1	112	59.9	3	1.6	43	2	11	3	13	-

(Jatk. — Forts. — Cont.) 3

Työpaikan sijainti Arbetsplatsens belägenhet Asuinalue ja sukupuoli Boningsort och kön	Ammatissa toimiva väestö Yrkesverksam befolkning		Elinkeino — Näringsgren									
	Yhteensä Inalles	%	Maa- ja metsätalous Jord- och skogsbruk		Teollisuus Tillverkning		Rakennustoi- minta Byggnads- verksam- het (5)	Kauppa Handel (6)	Liikenne Sam- färdsel (7)	Rahoi- tus- toi- minta Bank- verk- sam- het (8)	Yhteis- kunnalli- set pal- velukset Sam- hälls- tjänster (9)	Tunte- maton Okänd (0)
			(1)	%	(2—4)	%						
KEITELE												
MUU-ANNAN MIEHET-MÄN	20	1.4	7	35.0	1	5.0	2	1	4	-	5	-
MIEHET-MÄN	17	2.3	6	35.3	1	5.9	2	1	4	-	3	-
TYÖPAIKKA KUNNAN ALUEELLA TUNTEMATON- ARBETSPLATSEN OKÄND INOM KOMMUNEN												
MIEHET-MÄN	-	-	-	-	-	-	-	-	-	-	-	-
KIURJVESI												
YHTEENSÄ-INLLES	4644	100.0	2199	47.4	582	12.5	327	407	132	100	883	14
MIEHET-MÄN	2512	100.0	1341	53.4	353	14.1	314	134	95	24	240	11
KIURJVESI MIEHET-MÄN	4459	96.0	2177	48.8	534	12.0	252	393	124	98	830	11
MIEHET-MÄN	2402	95.6	1322	55.0	333	13.9	282	129	89	23	215	9
IISALMI MIEHET-MÄN	51	1.1	4	7.8	8	15.7	18	5	2	-	14	-
MIEHET-MÄN	36	1.4	3	8.3	4	11.1	16	2	1	-	10	-
PYHÄJÄRVI MIEHET-MÄN	32	0.7	3	9.4	18	56.3	4	3	1	-	3	-
MIEHET-MÄN	10	0.4	2	20.0	2	20.0	4	-	1	-	1	-
VIJEREMÄ MIEHET-MÄN	20	0.4	7	35.0	8	40.0	3	-	-	1	1	-
MIEHET-MÄN	14	0.6	6	42.9	6	42.9	2	-	-	-	-	-
MUU-ANNAN MIEHET-MÄN	82	1.8	8	9.8	14	17.1	10	6	5	1	35	3
MIEHET-MÄN	50	2.0	8	16.0	8	16.0	10	3	4	1	14	2
TYÖPAIKKA KUNNAN ALUEELLA LIIKKUVA- ARBETSPLATSEN RÖRLIG INOM KOMMUNEN												
MIEHET-MÄN	774	16.7	348	45.0	29	3.7	213	14	74	9	86	1
MIEHET-MÄN	659	26.2	301	45.7	29	4.4	211	12	67	6	32	1
KIURJVESI MIEHET-MÄN	738	15.9	329	44.6	27	3.7	203	14	72	9	83	1
MIEHET-MÄN	625	24.9	284	45.4	27	4.3	201	12	65	6	29	1
MUU-ANNAN MIEHET-MÄN	36	0.8	19	52.8	2	5.6	10	-	2	-	3	-
MIEHET-MÄN	34	1.4	17	50.0	2	5.9	10	-	2	-	3	-
TYÖPAIKKA KUNNAN ALUEELLA TUNTEMATON- ARBETSPLATSEN OKÄND INOM KOMMUNEN												
MIEHET-MÄN	36	0.8	-	-	-	-	25	-	3	-	-	8
MIEHET-MÄN	35	1.4	-	-	-	-	24	-	3	-	-	8
LAPINLAHTI												
YHTEENSÄ-INLLES	2894	100.0	1193	41.2	574	19.8	213	186	142	48	538	-
MIEHET-MÄN	1515	100.0	685	45.2	331	21.8	202	58	93	13	133	-
LAPINLAHTI MIEHET-MÄN	2724	94.1	1175	43.1	540	19.8	175	171	112	48	503	-
MIEHET-MÄN	1402	92.5	671	47.9	314	22.4	165	52	66	13	121	-
IISALMI MIEHET-MÄN	56	1.9	7	12.5	9	16.1	14	5	7	-	14	-
MIEHET-MÄN	36	2.4	5	13.9	6	16.7	14	1	6	-	4	-
KUOPIO MIEHET-MÄN	21	0.7	2	9.5	3	14.3	4	3	5	-	4	-
MIEHET-MÄN	12	0.8	1	8.3	-	-	4	1	4	-	2	-
VARPAI SJÄRVI MIEHET-MÄN	35	1.2	2	5.7	9	25.7	10	2	5	-	7	-
MIEHET-MÄN	25	1.7	1	4.0	6	24.0	9	2	5	-	2	-
MUU-ANNAN MIEHET-MÄN	58	2.0	7	12.1	13	22.4	10	5	13	-	10	-
MIEHET-MÄN	40	2.6	7	17.5	5	12.5	10	2	12	-	4	-
TYÖPAIKKA KUNNAN ALUEELLA LIIKKUVA- ARBETSPLATSEN RÖRLIG INOM KOMMUNEN												
MIEHET-MÄN	296	10.2	95	32.1	17	5.7	93	-	52	2	37	-
MIEHET-MÄN	249	16.4	81	32.5	16	6.4	91	-	41	2	18	-
LAPINLAHTI MIEHET-MÄN	264	9.1	84	31.8	17	6.4	85	-	42	2	34	-
MIEHET-MÄN	220	14.5	71	32.3	16	7.3	83	-	31	2	17	-
MUU-ANNAN MIEHET-MÄN	32	1.1	11	34.4	-	-	8	-	10	-	3	-
MIEHET-MÄN	29	1.9	10	34.5	-	-	8	-	10	-	1	-
TYÖPAIKKA KUNNAN ALUEELLA TUNTEMATON- ARBETSPLATSEN OKÄND INOM KOMMUNEN												
MIEHET-MÄN	8	0.3	-	-	-	-	6	-	1	-	1	-
MIEHET-MÄN	8	0.5	-	-	-	-	6	-	1	-	1	-
LEPPÄVIRTA												
YHTEENSÄ-INLLES	4370	100.0	1447	33.1	1227	28.1	246	336	178	82	847	7
MIEHET-MÄN	2474	100.0	883	35.7	886	35.8	225	93	130	21	231	5
LEPPÄVIRTA MIEHET-MÄN	4179	95.6	1425	34.1	1165	27.9	215	324	175	82	791	2
MIEHET-MÄN	2346	94.8	863	36.8	833	35.5	196	85	128	21	218	2
JÄPPILÄ MIEHET-MÄN	22	0.5	1	4.5	19	86.4	1	-	-	-	1	-
MIEHET-MÄN	20	0.8	1	5.0	17	85.0	1	-	-	-	1	-

(Jatk. — Forts. — Cont.) 3

Työpaikan sijainti Arbetsplatsens belägenhet	Ammatissa toimiva väestö Yrkesverksam befolkning		Elinkeino — Näringsgren									
	Yhteensä Inalles	%	Maa- ja metsätalous Jord- och skogsbruk		Teollisuus Tillverkning		Raken- nustoi- minta Bygg- nads- verk- sam- het	Kauppa Handel	Li- kenne Sam- färdsel	Rahoi- tus- toi- minta Bank- verk- sam- het	Yhteis- kunnalli- set pal- velukset Sam- hälls- tjänster	Tunte- maton Okänd
Asuinalue ja sukupuoli Boningsort och kön			(1)	%	(2—4)	%	(5)	(6)	(7)	(8)	(9)	(10)
PIELAVESI												
YHTEENSÄ-INALLES	2884	100.0	1405	48.7	202	7.0	226	249	108	66	625	3
MIEHET-MÄN	1584	180.0	884	55.8	112	7.1	219	91	67	24	184	3
PIELAVESI	2752	95.4	1386	50.4	192	7.0	209	236	95	62	572	-
MIEHET-MÄN	1507	95.1	870	57.7	105	7.0	203	87	59	22	161	-
KEITELE	30	1.0	2	6.7	4	13.3	3	1	3	-	17	-
MIEHET-MÄN	14	0.9	2	14.3	2	14.3	2	-	2	-	6	-
MUU-ANNAN	102	3.5	17	16.7	6	5.9	14	12	10	4	36	3
MIEHET-MÄN	63	4.0	12	19.0	5	7.9	14	4	6	2	17	3
TYÖPAIKKA KUNNAN ALUEELLA LIIKKUVA- ARBETSPLATSEN RÖRLIG INOM KOMMUNEN	478	16.6	211	44.1	21	4.4	113	1	55	2	75	-
MIEHET-MÄN	417	26.3	205	49.2	21	5.0	112	1	52	2	24	-
PIELAVESI	461	16.0	203	44.0	21	4.6	106	1	54	1	75	-
MIEHET-MÄN	400	25.3	197	49.3	21	5.3	105	1	51	1	24	-
MUU-ANNAN	17	0.6	8	47.1	-	-	7	-	1	1	-	-
MIEHET-MÄN	17	1.1	8	47.1	-	-	7	-	1	1	-	-
TYÖPAIKKA KUNNAN ALUEELLA TUNTEMATON- ARBETSPLATSEN OKÄND INOM KOMMUNEN	4	0.1	-	-	1	25.0	1	-	-	-	2	-
MIEHET-MÄN	4	0.3	-	-	1	25.0	1	-	-	-	2	-
RAUTALAMPI												
YHTEENSÄ-INALLES	1850	100.0	859	46.4	178	9.6	118	187	104	37	367	-
MIEHET-MÄN	1027	100.0	542	52.8	127	12.4	113	58	77	13	97	-
RAUTALAMPI	1768	95.6	842	47.6	163	9.2	107	175	101	35	345	-
MIEHET-MÄN	982	95.6	532	54.2	115	11.7	102	54	74	13	92	-
SUDNENJOKI	39	2.1	7	17.9	11	28.2	3	6	1	-	11	-
MIEHET-MÄN	21	2.0	4	19.0	8	38.1	3	3	1	-	2	-
MUU-ANNAN	43	2.3	10	23.3	4	9.3	8	6	2	2	11	-
MIEHET-MÄN	24	2.3	6	25.0	4	16.7	8	1	2	-	3	-
TYÖPAIKKA KUNNAN ALUEELLA LIIKKUVA- ARBETSPLATSEN RÖRLIG INOM KOMMUNEN	111	6.0	33	29.7	8	7.2	22	1	22	3	22	-
MIEHET-MÄN	90	8.8	30	33.3	8	8.9	22	1	22	3	4	-
RAUTALAMPI	97	5.2	24	24.7	7	7.2	19	1	22	3	21	-
MIEHET-MÄN	79	7.7	23	29.1	7	8.9	19	1	22	3	4	-
MUU-ANNAN	14	0.8	9	64.3	1	7.1	3	-	-	-	1	-
MIEHET-MÄN	11	1.1	7	63.6	1	9.1	3	-	-	-	-	-
TYÖPAIKKA KUNNAN ALUEELLA TUNTEMATON- ARBETSPLATSEN OKÄND INOM KOMMUNEN	1	0.1	-	-	-	-	-	1	-	-	-	-
MIEHET-MÄN	1	0.1	-	-	-	-	-	1	-	-	-	-
RAUTAVAARA												
YHTEENSÄ-INALLES	1273	100.0	612	48.1	93	7.3	120	106	41	16	284	1
MIEHET-MÄN	745	100.0	415	55.7	56	7.5	116	27	31	3	96	1
RAUTAVAARA	1210	95.1	597	49.3	90	7.4	106	105	40	16	256	-
MIEHET-MÄN	697	93.6	401	57.5	53	7.6	102	26	30	3	82	-
MUU-ANNAN	63	4.9	15	23.8	3	4.8	14	1	1	-	28	1
MIEHET-MÄN	48	6.4	14	29.2	3	6.3	14	1	1	-	14	1
TYÖPAIKKA KUNNAN ALUEELLA LIIKKUVA- ARBETSPLATSEN RÖRLIG INOM KOMMUNEN	373	29.3	255	68.4	3	0.8	52	2	34	-	27	-
MIEHET-MÄN	344	46.2	239	69.5	3	0.9	52	2	31	-	17	-
RAUTAVAARA	351	27.6	242	68.9	3	0.9	46	2	33	-	25	-
MIEHET-MÄN	322	43.2	226	70.2	3	0.9	46	2	30	-	15	-
MUU-ANNAN	22	1.7	13	59.1	-	-	6	-	1	-	2	-
MIEHET-MÄN	22	3.0	13	59.1	-	-	6	-	1	-	2	-
TYÖPAIKKA KUNNAN ALUEELLA TUNTEMATON- ARBETSPLATSEN OKÄND INOM KOMMUNEN	1	0.1	-	-	-	-	1	-	-	-	-	-
MIEHET-MÄN	1	0.1	-	-	-	-	1	-	-	-	-	-
SIIILINJÄRVI												
YHTEENSÄ-INALLES	5716	100.0	737	12.9	1278	22.4	456	400	186	108	2543	8
MIEHET-MÄN	3091	100.0	446	14.4	1080	34.9	432	125	134	36	833	5

(Jatk. — Forts. — Cont.) 3

Työpaikan sijainti Arbetsplatsens belägenhet Asuinalue ja sukupuoli Boningsort och kön	Ammatissa toimiva väestö Yrkesverksam befolkning		Elinkeino — Näringsgren										
	Yhteensä Inalles	%	Maa- ja metsätalous Jord- och skogsbruk		Teollisuus Tillverkning		Raken- nustoi- minta Bygg- nads- verk- sam- het (5)	Kauppa Handel (6)	Lii- kenne Sam- färdsel (7)	Rahoi- tus- toi- minta Bank- verk- sam- het (8)	Yhteis- kunnalli- set pal- velukset Sam- hälls- tjänster (9)	Tunte- maton Okänd (0)	
			(1)	%	(2-4)	%							
SIILINJÄRVI													
SIILINJÄRVI MIEHET-MÄN	4451	77.9	724	16.3	936	21.0	304	330	135	98	1922	2	
	2223	71.9	439	19.7	772	34.7	284	88	94	31	514	1	
JJANKOSKI MIEHET-MÄN	27	0.5	1	3.7	13	48.1	1	1	1	-	10	-	
	16	0.5	-	-	12	75.0	1	-	1	-	2	-	
KJOPIO MIEHET-MÄN	831	14.5	5	0.6	169	20.3	89	45	33	6	460	4	
	576	18.6	4	0.7	147	25.5	86	21	25	3	286	4	
LAPINLAHTI MIEHET-MÄN	51	0.9	-	-	21	41.2	7	6	2	-	15	-	
	33	1.1	-	-	19	57.6	7	3	2	-	2	-	
MAANINKA MIEHET-MÄN	80	1.4	2	2.5	28	35.0	3	6	7	2	32	-	
	47	1.5	1	2.1	25	53.2	3	4	6	1	7	-	
NILSIÄ MIEHET-MÄN	141	2.5	1	0.7	86	61.0	24	3	3	1	23	-	
	118	3.8	-	-	81	68.6	24	3	3	-	7	-	
MUU-ANNAN MIEHET-MÄN	135	2.4	4	3.0	25	18.5	28	9	5	1	61	2	
	78	2.5	2	2.6	24	30.8	27	6	3	1	15	-	
TYÖPAIKKA KUNNAN ALUEELLA LIIKKUVA- ARBETSPLATSEN RÖRLIG INOM KOMMUNEN MIEHET-MÄN	376	6.6	38	10.1	31	8.2	159	3	43	4	98	-	
	293	9.5	33	11.3	29	9.9	155	2	37	4	33	-	
SIILINJÄRVI MIEHET-MÄN	203	5.0	36	12.7	24	8.5	96	3	31	2	91	-	
	208	6.7	32	15.4	22	10.6	94	2	27	2	29	-	
KJOPIO MIEHET-MÄN	63	1.1	1	1.6	4	6.3	47	-	5	2	4	-	
	59	1.9	1	1.7	4	6.8	45	-	4	2	3	-	
MUU-ANNAN MIEHET-MÄN	30	0.5	1	3.3	3	10.0	16	-	7	-	3	-	
	26	0.8	-	-	3	11.5	16	-	6	-	1	-	
TYÖPAIKKA KUNNAN ALUEELLA TUNTEMATON- ARBETSPLATSEN OKÄND INOM KOMMUNEN MIEHET-MÄN	9	0.2	-	-	-	-	-	1	-	1	3	4	
	3	0.1	-	-	-	-	-	-	-	1	-	2	
SONKAJÄRVI													
YHTEENSÄ-INALLES MIEHET-MÄN	2324	100.0	1138	49.0	107	4.6	201	154	79	47	597	1	
	1348	100.0	668	49.6	88	6.5	185	57	51	10	288	1	
SONKAJÄRVI MIEHET-MÄN	2170	93.4	1125	51.8	93	4.3	184	150	71	42	504	1	
	1235	91.6	657	53.2	76	6.2	169	54	44	7	227	1	
IISALMI MIEHET-MÄN	89	3.8	5	5.6	8	9.0	7	4	4	4	57	-	
	64	4.7	3	4.7	7	10.9	7	3	3	2	39	-	
MUU-ANNAN MIEHET-MÄN	65	2.8	8	12.3	6	9.2	10	-	4	1	36	-	
	49	3.6	8	16.3	5	10.2	9	-	4	1	22	-	
TYÖPAIKKA KUNNAN ALUEELLA LIIKKUVA- ARBETSPLATSEN RÖRLIG INOM KOMMUNEN MIEHET-MÄN	324	13.9	173	53.4	10	3.1	75	4	31	-	31	-	
	271	20.1	149	55.0	9	3.3	72	2	31	-	8	-	
SONKAJÄRVI MIEHET-MÄN	299	12.9	167	55.9	9	3.0	67	4	25	-	27	-	
	249	18.5	143	57.4	8	3.2	64	2	25	-	7	-	
MUU-ANNAN MIEHET-MÄN	25	1.1	6	24.0	1	4.0	8	-	6	-	4	-	
	22	1.6	6	27.3	1	4.5	8	-	6	-	1	-	
TYÖPAIKKA KUNNAN ALUEELLA TUNTEMATON- ARBETSPLATSEN OKÄND INOM KOMMUNEN MIEHET-MÄN	10	0.4	-	-	-	-	9	-	-	-	1	-	
	10	0.7	-	-	-	-	9	-	-	-	1	-	
TERVO													
YHTEENSÄ-INALLES MIEHET-MÄN	903	100.0	526	58.3	87	9.6	36	64	20	16	153	1	
	530	100.0	337	63.6	83	15.7	36	23	12	3	36	-	
TERVO MIEHET-MÄN	838	92.8	511	61.0	63	7.5	33	56	19	15	140	1	
	483	91.1	323	66.9	61	12.6	33	19	12	2	33	-	
MUU-ANNAN MIEHET-MÄN	65	7.2	15	23.1	24	36.9	3	8	1	1	13	-	
	47	8.9	14	29.8	22	46.8	3	4	-	1	3	-	
TYÖPAIKKA KUNNAN ALUEELLA LIIKKUVA- ARBETSPLATSEN RÖRLIG INOM KOMMUNEN MIEHET-MÄN	118	13.1	76	64.4	2	1.7	18	-	9	-	13	-	
	100	18.9	69	69.0	2	2.0	18	-	8	-	3	-	
TERVO MIEHET-MÄN	105	11.6	67	63.8	2	1.9	16	-	9	-	11	-	
	89	16.8	60	67.4	2	2.2	16	-	8	-	3	-	

(Jatk. — Forts. — Cont.) 3

Työpaikan sijainti Arbetsplatsens belägenhet	Ammatissa toimiva väestö Yrkesverksam befolkning		Elinkeino — Näringsgren									
			Maa- ja metsätalous Jord- och skogsbruk		Teollisuus Tillverkning		Raken- nustoi- minta Bygg- nads- verk- sam- het (5)	Kauppa Handel (6)	Lii- kenne Sam- färdset (7)	Rahoi- tus- toi- minta Bank- verk- sam- het (8)	Yhteis- kunnalli- set pal- velukset Sam- hälls- tjänster (9)	Tunte- maton Okänd (0)
			Yhteensä Inalles	%	(1)	%						
TERVO												
MUU-ANNAN MIEHET-MÄN	13	1.4	9	69.2	-	-	2	-	-	-	2	-
MIEHET-MÄN	11	2.1	9	81.8	-	-	2	-	-	-	-	-
TYÖPAIKKA KUNNAN ALUEELLA TUNTEMATON- ARBETSPLATSEN OKÄND INOM KOMMUNEN MIEHET-MÄN	-	-	-	-	-	-	-	-	-	-	-	-
TUUSNIEMI												
YHTEENSÄ-INALLES MIEHET-MÄN	1526	100.0	773	50.7	129	8.5	94	119	50	27	328	6
MIEHET-MÄN	814	100.0	461	56.6	80	9.8	89	46	31	6	98	3
TUUSNIEMI MIEHET-MÄN	1450	95.0	757	52.2	123	8.5	89	109	46	25	301	-
MIEHET-MÄN	777	95.5	452	58.2	75	9.7	84	42	28	6	90	-
KUOPIO MIEHET-MÄN	29	1.9	8	27.6	2	6.9	2	4	2	-	9	2
MIEHET-MÄN	16	2.0	2	12.5	2	12.5	2	2	2	-	5	1
MUU-ANNAN MIEHET-MÄN	47	3.1	8	17.0	4	8.5	3	6	2	2	18	4
MIEHET-MÄN	21	2.6	7	33.3	3	14.3	3	2	1	-	3	2
TYÖPAIKKA KUNNAN ALUEELLA LIIKKUVA- ARBETSPLATSEN RÖRLIG INOM KOMMUNEN MIEHET-MÄN	224	14.7	122	54.5	-	-	32	-	20	1	49	-
MIEHET-MÄN	186	22.9	121	65.1	-	-	32	-	20	-	13	-
TUUSNIEMI MIEHET-MÄN	210	13.8	116	55.2	-	-	29	-	19	-	46	-
MIEHET-MÄN	176	21.6	116	65.9	-	-	29	-	19	-	12	-
MUU-ANNAN MIEHET-MÄN	14	0.9	6	42.9	-	-	3	-	1	1	3	-
MIEHET-MÄN	10	1.2	5	50.0	-	-	3	-	1	-	1	-
TYÖPAIKKA KUNNAN ALUEELLA TUNTEMATON- ARBETSPLATSEN OKÄND INOM KOMMUNEN MIEHET-MÄN	5	0.3	-	-	-	-	3	-	-	-	-	2
MIEHET-MÄN	3	0.4	-	-	-	-	2	-	-	-	-	1
VARPAI SJÄRVI												
YHTEENSÄ-INALLES MIEHET-MÄN	1464	100.0	810	55.3	138	9.4	107	107	62	24	215	1
MIEHET-MÄN	807	100.0	473	58.6	73	9.0	103	41	47	3	66	1
VARPAI SJÄRVI MIEHET-MÄN	1398	95.5	799	57.2	126	9.0	86	104	60	22	201	-
MIEHET-MÄN	762	94.4	465	61.0	64	8.4	84	40	46	2	61	-
MUU-ANNAN MIEHET-MÄN	66	4.5	11	16.7	12	18.2	21	3	2	2	14	1
MIEHET-MÄN	45	5.6	8	17.8	9	20.0	19	1	1	1	5	1
TYÖPAIKKA KUNNAN ALUEELLA LIIKKUVA- ARBETSPLATSEN RÖRLIG INOM KOMMUNEN MIEHET-MÄN	190	13.0	82	43.2	6	3.2	43	2	38	1	18	-
MIEHET-MÄN	167	20.7	79	47.3	6	3.6	43	2	32	-	5	-
VARPAI SJÄRVI MIEHET-MÄN	175	12.0	73	41.7	6	3.4	38	2	37	1	18	-
MIEHET-MÄN	153	19.0	71	46.4	6	3.9	38	2	31	-	5	-
MUU-ANNAN MIEHET-MÄN	15	1.0	9	60.0	-	-	5	-	1	-	-	-
MIEHET-MÄN	14	1.7	8	57.1	-	-	5	-	1	-	-	-
TYÖPAIKKA KUNNAN ALUEELLA TUNTEMATON- ARBETSPLATSEN OKÄND INOM KOMMUNEN MIEHET-MÄN	4	0.3	-	-	-	-	4	-	-	-	-	-
MIEHET-MÄN	4	0.5	-	-	-	-	4	-	-	-	-	-
VEHMER SALMI												
YHTEENSÄ-INALLES MIEHET-MÄN	875	100.0	537	61.4	21	2.4	34	62	31	15	174	1
MIEHET-MÄN	479	100.0	334	69.7	13	2.7	33	24	22	4	48	1
VEHMER SALMI MIEHET-MÄN	835	95.4	528	63.2	20	2.4	31	53	27	15	161	-
MIEHET-MÄN	452	94.4	325	71.9	13	2.9	30	17	19	4	44	-
KUOPIO MIEHET-MÄN	23	2.6	2	8.7	1	4.3	3	5	3	-	8	1
MIEHET-MÄN	14	2.9	2	14.3	-	-	3	4	2	-	2	1
MUU-ANNAN MIEHET-MÄN	17	1.9	7	41.2	-	-	-	4	1	-	5	-
MIEHET-MÄN	13	2.7	7	53.8	-	-	-	3	1	-	2	-
TYÖPAIKKA KUNNAN ALUEELLA LIIKKUVA- ARBETSPLATSEN RÖRLIG INOM KOMMUNEN MIEHET-MÄN	104	11.9	65	62.5	2	1.9	8	-	12	-	17	-
MIEHET-MÄN	87	18.2	63	72.4	2	2.3	8	-	10	-	4	-
VEHMER SALMI MIEHET-MÄN	95	10.9	60	63.2	2	2.1	6	-	10	-	17	-
MIEHET-MÄN	78	16.3	58	74.4	2	2.6	6	-	8	-	4	-
MUU-ANNAN MIEHET-MÄN	9	1.0	5	55.6	-	-	2	-	2	-	-	-
MIEHET-MÄN	9	1.9	5	55.6	-	-	2	-	2	-	-	-

(Jatk. — Forts. — Cont.) 3

Työpaikan sijainti Arbetsplatsens belägenhet	Ammatissa toimiva väestö Yrkesverksam befolkning		Elinkeino — Näringsgren									
			Maa- ja metsätalous Jord- och skogsbruk		Teollisuus Tillverkning		Raken- nustoi- minta Byggnads- verksam- het	Kauppa Handel	Lii- kenne Sam- färdsel	Rahoi- tus- toi- minta Bank- verk- sam- het	Yhteis- kunnalli- set pal- velukset Sam- hälls- tjänster	Tunte- maton Okänd
			(1)	%	(2-4)	%						
Asuinalue ja sukupuoli Boningsort och kön	Yhteensä Inalles	%	(1)	%	(2-4)	%	(5)	(6)	(7)	(8)	(9)	(0)
VEHMER SALMI												
TYÖPAIKKA KUNNAN ALUEELLA TUNTEMATON- ARBETSPLATSEN OKÄND INOM KOMMUNEN	2	0.2	-	-	1	50.0	-	-	-	-	-	1
MIEHET-MÄN	1	0.2	-	-	-	-	-	-	-	-	-	1
VESANTO												
YHTEENSÄ-INALLES MIEHET-MÄN	1375	100.0	712	51.8	96	7.0	115	125	40	23	263	1
	748	100.0	433	57.9	58	7.8	108	47	26	6	70	-
VESANTO MIEHET-MÄN	1334	97.0	708	53.1	94	7.0	106	120	40	22	244	-
	727	97.2	430	59.1	57	7.8	100	43	26	6	65	-
MUU-ANNAN MIEHET-MÄN	41	3.0	4	9.8	2	4.9	9	5	-	1	19	1
	21	2.8	3	14.3	1	4.8	8	4	-	-	5	-
TYÖPAIKKA KUNNAN ALUEELLA LIIKKUVA- ARBETSPLATSEN RÖRLIG INOM KOMMUNEN	141	10.3	72	51.1	1	0.7	22	2	14	-	30	-
MIEHET-MÄN	117	15.6	71	60.7	1	0.9	20	2	14	-	9	-
VESANTO MIEHET-MÄN	138	10.0	70	50.7	1	0.7	22	2	14	-	29	-
	115	15.4	69	60.0	1	0.9	20	2	14	-	9	-
MUU-ANNAN MIEHET-MÄN	3	0.2	2	66.7	-	-	-	-	-	-	1	-
	2	0.3	2	100.0	-	-	-	-	-	-	-	-
TYÖPAIKKA KUNNAN ALUEELLA TUNTEMATON- ARBETSPLATSEN OKÄND INOM KOMMUNEN	6	0.4	-	-	-	-	3	-	-	-	2	1
MIEHET-MÄN	3	0.4	-	-	-	-	3	-	-	-	-	-
VIEREMÄ												
YHTEENSÄ-INALLES MIEHET-MÄN	1877	100.0	1243	66.2	103	5.5	43	107	35	21	323	2
	1034	100.0	757	73.2	73	7.1	42	39	18	5	99	1
VIEREMÄ MIEHET-MÄN	1797	95.7	1225	68.2	96	5.3	35	98	32	21	290	-
	994	96.1	743	74.7	66	6.6	34	33	18	5	95	-
IISALMI MIEHET-MÄN	45	2.4	9	20.0	5	11.1	6	7	-	-	18	-
	26	2.5	8	30.8	5	19.2	6	5	-	-	2	-
MUU-ANNAN MIEHET-MÄN	35	1.9	9	25.7	2	5.7	2	2	3	-	15	2
	14	1.4	6	42.9	2	14.3	2	1	-	-	2	1
TYÖPAIKKA KUNNAN ALUEELLA LIIKKUVA- ARBETSPLATSEN RÖRLIG INOM KOMMUNEN	281	15.0	163	58.0	13	4.6	26	1	16	-	62	-
MIEHET-MÄN	240	23.2	153	63.8	13	5.4	25	1	14	-	34	-
VIEREMÄ MIEHET-MÄN	269	14.3	158	58.7	12	4.5	23	1	16	-	59	-
	231	22.3	149	64.5	12	5.2	22	1	14	-	33	-
MUU-ANNAN MIEHET-MÄN	12	0.6	5	41.7	1	8.3	3	-	-	-	3	-
	9	0.9	4	44.4	1	11.1	3	-	-	-	1	-
TYÖPAIKKA KUNNAN ALUEELLA TUNTEMATON- ARBETSPLATSEN OKÄND INOM KOMMUNEN	4	0.2	-	-	-	-	3	-	-	-	-	1
MIEHET-MÄN	3	0.3	-	-	-	-	3	-	-	-	-	-
KESKI-SUOMEN LÄÄNI MELLERSTA FINLANDS LÄN												
JYVÄSKYLÄ												
YHTEENSÄ-INALLES MIEHET-MÄN	34515	100.0	380	1.1	9762	28.3	2606	6366	2098	2073	11092	58
	17212	100.0	260	1.5	6343	36.9	2310	2516	1426	825	3495	37
JYVÄSKYLÄ MIEHET-MÄN	25497	73.9	254	1.0	7257	28.5	1574	4726	1547	1600	8525	14
	12128	70.5	164	1.4	4697	38.7	1303	1747	1029	614	2565	9
ESPOO-ESBO MIEHET-MÄN	23	0.1	-	-	2	8.7	3	1	1	3	13	-
	9	0.1	-	-	2	22.2	3	-	-	-	4	-
HANKASALMI MIEHET-MÄN	94	0.3	4	4.3	19	20.2	16	15	10	4	26	-
	48	0.3	3	6.3	11	22.9	13	7	2	3	9	-
HELSINKI-HELSINGFORS MIEHET-MÄN	91	0.3	-	-	21	23.1	16	15	1	4	34	-
	60	0.3	-	-	15	25.0	16	8	1	2	18	-
VANTAA-VANDA MIEHET-MÄN	23	0.1	1	4.3	6	26.1	6	4	-	1	5	-
	15	0.1	1	6.7	5	33.3	6	2	-	-	1	-
JYVÄSKYLÄN MLK MIEHET-MÄN	5033	14.6	48	1.0	1435	28.5	474	946	340	267	1515	8
	2641	15.3	31	1.2	892	33.8	408	415	250	101	539	5
JÄMSÄ MIEHET-MÄN	43	0.1	1	2.3	8	18.6	8	9	-	1	8	8
	31	0.2	-	-	7	22.6	8	6	-	1	3	6

(Jatk. — Forts. — Cont.) 3

Työpaikan sijainti Arbetsplatsens belägenhet	Ammatissa toimiva väestö Yrkesverksam befolkning		Elinkeino — Näringgren									
			Maa- ja metsätalous Jord- och skogsbruk		Teollisuus Tillverkning		Raken- nustoi- minta Bygg- nads- verk- sam- het (5)	Kauppa Handel (6)	Lii- kenne Sam- färdsel (7)	Rahoi- tus- toi- minta Bank- verk- sam- het (8)	Yhteis- kunnalli- set pal- velukset Sam- hälls- tjänster (9)	Tunte- maton Okänd (0)
			Yhteensä Inalles	%	(1)	%						
JYVÄSKYLÄ												
JÄMSÄNKOSKI MIEHET-MÄN	22	0.1	2	9.1	3	13.6	3	4	2	1	7	-
KARSTULA MIEHET-MÄN	14	0.1	2	14.3	3	21.4	3	3	1	1	1	-
KEURUU MIEHET-MÄN	22	0.1	1	4.5	4	18.2	4	4	2	1	4	2
KEURUU MIEHET-MÄN	15	0.1	1	6.7	2	13.3	4	3	1	1	1	2
KEURUU MIEHET-MÄN	45	0.1	2	4.4	11	24.4	7	6	2	1	15	1
KEURUU MIEHET-MÄN	33	0.2	2	6.1	10	30.3	7	3	2	1	7	1
KORPILAHTI MIEHET-MÄN	180	0.5	-	-	48	26.7	30	28	8	12	52	2
KORPILAHTI MIEHET-MÄN	109	0.6	-	-	23	21.1	27	16	8	11	22	2
KJOPIO MIEHET-MÄN	28	0.1	-	-	8	28.6	6	7	1	-	4	2
KJOPIO MIEHET-MÄN	19	0.1	-	-	5	26.3	6	7	-	-	-	1
LAHTI MIEHET-MÄN	28	0.1	-	-	3	10.7	2	3	-	7	12	1
LAHTI MIEHET-MÄN	15	0.1	-	-	2	13.3	2	2	-	4	5	-
LAUKAA MIEHET-MÄN	959	2.8	6	0.6	341	35.6	140	177	65	35	195	-
LAUKAA MIEHET-MÄN	565	3.3	4	0.7	226	40.0	128	87	40	14	66	-
MUURAME MIEHET-MÄN	823	2.4	6	0.7	223	27.1	125	168	42	41	218	-
MUURAME MIEHET-MÄN	470	2.7	2	0.4	140	29.8	118	76	32	23	79	-
PETÄJÄVESI MIEHET-MÄN	175	0.5	9	5.1	48	27.4	18	34	17	8	39	2
PETÄJÄVESI MIEHET-MÄN	114	0.7	8	7.0	36	31.6	17	17	15	2	17	2
PIEKSAMÄKI MIEHET-MÄN	20	0.1	2	10.0	6	30.0	1	3	1	1	6	-
PIEKSAMÄKI MIEHET-MÄN	11	0.1	2	18.2	5	45.5	1	-	1	-	2	-
SAARI JÄRVI MIEHET-MÄN	78	0.2	10	12.8	18	23.1	20	9	4	3	13	1
SAARI JÄRVI MIEHET-MÄN	60	0.3	9	15.0	18	30.0	18	6	4	2	2	1
SJOLAHTI MIEHET-MÄN	51	0.1	-	-	12	23.5	19	6	3	1	9	1
SJOLAHTI MIEHET-MÄN	38	0.2	-	-	11	28.9	18	5	1	-	2	1
SÄYNÄTSALO MIEHET-MÄN	279	0.8	2	0.7	70	25.1	42	54	12	20	79	-
SÄYNÄTSALO MIEHET-MÄN	151	0.9	2	1.3	47	31.1	39	20	10	4	29	-
TAMPERE-TAMMERFORS MIEHET-MÄN	42	0.1	-	-	9	21.4	3	10	1	3	16	-
TAMPERE-TAMMERFORS MIEHET-MÄN	22	0.1	-	-	6	27.3	2	4	1	2	7	-
TOIVAKKA MIEHET-MÄN	121	0.4	12	9.9	27	22.3	15	19	9	7	31	1
TOIVAKKA MIEHET-MÄN	88	0.5	12	13.6	22	25.0	14	15	9	4	11	1
UURAINEN MIEHET-MÄN	79	0.2	6	7.6	25	31.6	5	16	6	2	17	2
UURAINEN MIEHET-MÄN	50	0.3	6	12.0	16	32.0	5	7	3	2	11	-
ÄÄNEKOSKI MIEHET-MÄN	112	0.3	1	0.9	15	13.4	55	14	5	8	14	-
ÄÄNEKOSKI MIEHET-MÄN	97	0.6	1	1.0	14	14.4	54	11	4	7	6	-
MUU-ANNAN MIEHET-MÄN	647	1.9	13	2.0	143	22.1	94	80	19	42	235	13
MUU-ANNAN MIEHET-MÄN	409	2.4	10	2.4	128	31.3	90	49	12	26	88	6
TYÖPAIKKA KUNNAN ALUEELLA LIIKKUVA- ARBETSPLETSEN ÖRLIG INOM KOMMUNEN MIEHET-MÄN	1873	5.4	93	5.0	81	4.3	781	14	203	68	632	1
TYÖPAIKKA KUNNAN ALUEELLA LIIKKUVA- ARBETSPLETSEN ÖRLIG INOM KOMMUNEN MIEHET-MÄN	1274	7.4	90	7.1	44	3.5	752	8	199	44	137	-
JYVÄSKYLÄ MIEHET-MÄN	1515	4.4	57	3.8	62	4.1	623	4	140	56	572	1
JYVÄSKYLÄ MIEHET-MÄN	969	5.6	54	5.6	28	2.9	597	1	138	36	115	-
JYVÄSKYLÄN MLK MIEHET-MÄN	112	0.3	10	8.9	5	4.5	31	5	28	3	30	-
JYVÄSKYLÄN MLK MIEHET-MÄN	85	0.5	10	11.8	3	3.5	30	2	27	2	11	-
LAUKAA MIEHET-MÄN	52	0.2	-	-	-	-	41	1	2	1	7	-
LAUKAA MIEHET-MÄN	46	0.3	-	-	-	-	40	1	2	-	3	-
MUURAME MIEHET-MÄN	38	0.1	1	2.6	5	13.2	7	1	13	2	9	-
MUURAME MIEHET-MÄN	32	0.2	1	3.1	4	12.5	7	1	13	2	4	-
PETÄJÄVESI MIEHET-MÄN	20	0.1	7	35.0	2	10.0	6	-	3	-	2	-
PETÄJÄVESI MIEHET-MÄN	18	0.1	7	38.9	2	11.1	6	-	3	-	-	-
MUU-ANNAN MIEHET-MÄN	136	0.4	18	13.2	7	5.1	73	3	17	6	12	-
MUU-ANNAN MIEHET-MÄN	124	0.7	18	14.5	7	5.6	72	3	16	4	4	-
TYÖPAIKKA KUNNAN ALUEELLA TUNTEMATON- ARBETSPLETSEN OKÄND INOM KOMMUNEN MIEHET-MÄN	33	0.1	-	-	2	6.1	2	3	-	-	3	23
TYÖPAIKKA KUNNAN ALUEELLA TUNTEMATON- ARBETSPLETSEN OKÄND INOM KOMMUNEN MIEHET-MÄN	22	0.1	-	-	1	4.5	1	3	-	-	-	17

(Jatk. — Forts. — Cont.) 3

Työpaikan sijainti Arbetsplatsens belägenhet Asuinalue ja sukupuoli Boningsort och kön	Ammatissa toimiva väestö		Elinkeino — Näringsgren									
	Yrkesverksam befolkning		Maa- ja metsätalous Jord- och skogsbruk		Teollisuus Tillverkning		Raken- nustoi- minta Bygg- nads- verk- sam- het	Kauppa Handel	Liik- kenne Sam- färdsel	Rahoi- tus- toi- minta Bank- verk- sam- het	Yhteis- kunnalli- set pal- velukset Sam- hälls- tjänster	Tunte- maton Okänd
	Yhteensä Inalles	%	(1)	%	(2—4)	%	(5)	(6)	(7)	(8)	(9)	(0)
ÄÄNEKOSKI												
KONGINKANGAS MIEHET-MÄN	119	2.3	1	0.8	91	76.5	5	6	4	-	11	1
	74	2.6	1	1.4	57	77.0	5	3	2	-	6	-
KÖNNEVESI MIEHET-MÄN	43	0.8	11	25.6	11	25.6	2	3	11	1	4	-
	31	1.1	9	29.0	8	25.8	2	3	7	-	2	-
LAUKAA MIEHET-MÄN	33	0.6	3	9.1	12	36.4	1	4	1	-	12	-
	18	0.6	3	16.7	7	38.9	1	3	1	-	3	-
SAARI JÄRVI MIEHET-MÄN	41	0.8	4	9.8	13	31.7	2	3	5	2	11	1
	24	0.8	4	16.7	9	37.5	2	1	4	-	3	1
SJUNAINEN MIEHET-MÄN	26	0.5	-	-	15	57.7	2	6	-	-	3	-
	20	0.7	-	-	12	60.0	2	4	-	-	2	-
SJOLAHTI MIEHET-MÄN	330	6.3	6	1.8	202	61.2	19	40	7	3	48	5
	191	6.7	5	2.6	124	64.9	18	20	6	2	13	3
UJRAINEN MIEHET-MÄN	51	1.0	2	3.9	23	45.1	3	14	2	-	7	-
	25	0.9	1	4.0	14	56.8	3	4	-	-	3	-
MUU-ANNAN MIEHET-MÄN	132	2.5	16	12.1	33	25.0	10	12	8	5	45	3
	86	3.0	16	18.6	21	24.4	10	8	6	-	23	2
TYÖPAIKKA KUNNAN ALUEELLA LIIKKUVA- ARBETSPLATSEN RÖRLIG INOM KOMMUNEN	131	2.5	45	34.4	1	0.8	30	4	21	3	27	-
	103	3.6	41	39.8	1	1.0	30	1	19	1	10	-
ÄÄNEKOSKI MIEHET-MÄN	84	1.6	21	25.0	1	1.2	16	4	18	1	23	-
	57	2.0	17	29.8	1	1.8	16	1	16	-	6	-
MUU-ANNAN MIEHET-MÄN	47	0.9	24	51.1	-	-	14	-	3	2	4	-
	46	1.6	24	52.2	-	-	14	-	3	1	4	-
TYÖPAIKKA KUNNAN ALUEELLA TUNTEMATON- ARBETSPLATSEN OKÄND INOM KOMMUNEN	31	0.6	4	12.9	2	6.5	20	-	-	1	2	2
	27	0.9	3	11.1	2	7.4	19	-	-	1	1	1
HANKASALMI												
YHTEENSÄ-INALLES MIEHET-MÄN	2178	100.0	972	44.6	253	11.6	144	212	146	45	402	4
	1250	100.0	601	48.1	210	16.8	139	89	100	11	97	3
HANKASALMI MIEHET-MÄN	2071	95.1	958	46.3	233	11.3	134	199	131	42	371	3
	1175	94.0	588	50.0	190	16.2	129	79	88	10	88	3
MUU-ANNAN MIEHET-MÄN	107	4.9	14	13.1	20	18.7	10	13	15	3	31	1
	75	6.0	13	17.3	20	26.7	10	10	12	1	9	-
TYÖPAIKKA KUNNAN ALUEELLA LIIKKUVA- ARBETSPLATSEN RÖRLIG INOM KOMMUNEN	314	14.4	125	39.8	4	1.3	79	6	60	-	39	1
	265	21.2	117	44.2	4	1.5	79	4	53	-	7	1
HANKASALMI MIEHET-MÄN	291	13.4	117	40.2	3	1.0	76	6	52	-	36	1
	245	19.6	109	44.5	3	1.2	76	4	46	-	6	1
MUU-ANNAN MIEHET-MÄN	23	1.1	8	34.8	1	4.3	3	-	8	-	3	-
	20	1.6	8	40.0	1	5.0	3	-	7	-	1	-
TYÖPAIKKA KUNNAN ALUEELLA TUNTEMATON- ARBETSPLATSEN OKÄND INOM KOMMUNEN	9	0.4	1	11.1	4	44.4	1	2	1	-	-	-
	5	0.4	1	20.0	3	60.0	1	-	-	-	-	-
JOUTSA												
YHTEENSÄ-INALLES MIEHET-MÄN	1801	100.0	623	34.6	214	11.9	149	288	109	48	369	1
	988	100.0	427	43.2	133	13.5	141	94	76	14	103	-
JOUTSA MIEHET-MÄN	1656	91.9	606	36.6	187	11.3	130	252	103	42	336	-
	901	91.2	411	45.6	115	12.8	124	74	73	13	91	-
LEIVONMÄKI MIEHET-MÄN	23	1.3	2	8.7	6	26.1	3	7	-	-	5	-
	18	1.8	2	11.1	6	33.3	3	4	-	-	3	-
LJHANKA MIEHET-MÄN	39	2.2	-	-	15	38.5	6	10	3	1	4	-
	16	1.6	-	-	7	43.8	6	2	-	-	1	-
MUU-ANNAN MIEHET-MÄN	83	4.6	15	18.1	6	7.2	10	19	3	5	24	1
	53	5.4	14	26.4	5	9.4	8	14	3	1	8	-
TYÖPAIKKA KUNNAN ALUEELLA LIIKKUVA- ARBETSPLATSEN RÖRLIG INOM KOMMUNEN	297	16.5	136	45.8	4	1.3	89	-	51	1	16	-
	278	28.1	130	46.8	4	1.4	88	-	49	1	6	-

(Jatk. — Forts. — Cont.) 3

Työpaikan sijainti Arbetsplatsens belägenhet	Ammatissa toimiva väestö		Elinkeino — Näringgren									
	Yrkesverksam befolkning		Maa- ja metsätalous		Teollisuus		Raken- nustoi- minta Bygg- nads- verk- sam- het (5)	Kauppa Handel (6)	Lii- kenne Sam- färdsel (7)	Rahoi- tus- toi- minta Bank- verk- sam- het (8)	Yhteis- kunnalli- set pal- velukset Sam- hälls- tjänster (9)	Tunte- maton Okänd (0)
	Yhteensä Inalles	%	(1)	%	(2-4)	%						
JOUTSA												
JJUTSA	284	15.8	125	44.0	4	1.4	87	-	51	1	16	-
MIEHET-MÄN	266	26.9	120	45.1	4	1.5	86	-	49	1	6	-
MUU-ANNAN	13	0.7	11	84.6	-	-	2	-	-	-	-	-
MIEHET-MÄN	12	1.2	10	83.3	-	-	2	-	-	-	-	-
TYÖPAIKKA KUNNAN ALUEELLA TUNTEMATON- ARBETSPLOTSEN OKÄND INOM KOMMUNEN	3	0.2	1	33.3	-	-	2	-	-	-	-	-
MIEHET-MÄN	3	0.3	1	33.3	-	-	2	-	-	-	-	-
JYVÄSKYLÄN MLK												
JYVÄSKYLÄN MLK	7021	100.0	516	7.3	2978	42.4	528	421	270	129	2170	9
MIEHET-MÄN	3895	100.0	297	7.6	1805	46.3	484	136	184	44	939	6
JYVÄSKYLÄN MLK	5341	76.1	480	9.0	2206	41.3	315	346	211	113	1666	4
JYVÄSKYLÄ LK	2891	74.2	271	9.4	1369	47.4	287	110	146	37	667	4
MIEHET-MÄN	2891	74.2	271	9.4	1369	47.4	287	110	146	37	667	4
HANKASALMI	25	0.4	6	24.0	12	48.0	1	1	-	-	4	1
MIEHET-MÄN	13	0.3	4	30.8	6	46.2	1	-	-	-	2	-
JYVÄSKYLÄ	1115	15.9	17	1.5	503	45.1	130	50	31	12	371	1
MIEHET-MÄN	638	16.4	12	1.9	267	41.8	119	17	19	6	198	-
LAUKAA	224	3.2	5	2.2	133	59.4	35	5	14	2	30	-
MIEHET-MÄN	127	3.3	4	3.1	63	49.6	32	1	8	-	19	-
MURAME	42	0.6	1	2.4	17	40.5	17	1	1	-	5	-
MIEHET-MÄN	26	0.7	1	3.8	8	30.8	16	-	1	-	-	-
PETÄJÄVESI	32	0.5	1	3.1	17	53.1	8	2	2	-	2	-
MIEHET-MÄN	28	0.7	1	3.6	17	60.7	8	-	1	-	1	-
TJIVAKKA	25	0.4	1	4.0	9	36.0	1	5	2	-	7	-
MIEHET-MÄN	14	0.4	-	-	8	57.1	1	1	2	-	2	-
JURJINEN	50	0.7	-	-	32	64.0	2	-	1	-	15	-
MIEHET-MÄN	37	0.9	-	-	25	78.4	2	-	1	-	5	-
MUU-ANNAN	167	2.4	5	3.0	49	29.3	19	11	8	2	70	3
MIEHET-MÄN	121	3.1	4	3.3	38	31.4	18	7	6	1	45	2
TYÖPAIKKA KUNNAN ALUEELLA LIIKKUVA- ARBETSPLOTSEN RÖRLIG INOM KOMMUNEN	340	4.8	46	13.5	17	5.0	118	1	78	4	76	-
MIEHET-MÄN	292	7.5	46	15.8	6	2.1	117	1	72	1	49	-
JYVÄSKYLÄN MLK	229	3.3	34	14.8	15	6.6	52	1	67	1	59	-
JYVÄSKYLÄ LK	199	5.1	34	17.1	4	2.0	51	1	64	-	45	-
MIEHET-MÄN	199	5.1	34	17.1	4	2.0	51	1	64	-	45	-
JYVÄSKYLÄ	66	0.9	4	6.1	1	1.5	44	-	2	1	14	-
MIEHET-MÄN	56	1.4	4	7.1	1	1.8	44	-	2	1	4	-
MUU-ANNAN	45	0.6	8	17.8	1	2.2	22	-	9	2	3	-
MIEHET-MÄN	37	0.9	8	21.6	1	2.7	22	-	6	-	-	-
TYÖPAIKKA KUNNAN ALUEELLA TUNTEMATON- ARBETSPLOTSEN OKÄND INOM KOMMUNEN	2	0.0	-	-	-	-	-	-	-	-	-	2
MIEHET-MÄN	2	0.1	-	-	-	-	-	-	-	-	-	2
JÄMSÄNKOSKI												
YHTEENSÄ-INALLES	3045	100.0	345	11.3	1309	43.0	302	252	107	66	663	1
MIEHET-MÄN	1679	100.0	217	12.9	845	50.3	272	56	66	14	209	-
JÄMSÄNKOSKI	2586	84.9	319	12.3	1140	44.1	167	231	84	56	588	1
MIEHET-MÄN	1374	81.8	193	14.0	750	54.6	144	48	45	11	183	-
JÄMSÄ	335	11.0	19	5.7	145	43.3	78	14	15	7	57	-
MIEHET-MÄN	204	12.2	18	8.8	73	35.8	73	4	13	2	21	-
KORPILAHTI	20	0.7	3	15.0	7	35.0	9	-	-	-	1	-
MIEHET-MÄN	17	1.0	2	11.8	6	35.3	9	-	-	-	-	-
MUU-ANNAN	104	3.4	4	3.8	17	16.3	48	7	8	3	17	-
MIEHET-MÄN	84	5.0	4	4.8	16	19.0	46	4	8	1	5	-
TYÖPAIKKA KUNNAN ALUEELLA LIIKKUVA- ARBETSPLOTSEN RÖRLIG INOM KOMMUNEN	231	7.6	70	30.3	2	0.9	90	-	17	5	47	-
MIEHET-MÄN	181	10.8	63	34.8	2	1.1	85	-	16	1	14	-

(Jatk. — Forts. — Cont.) 3

Työpaikan sijainti Arbetsplatsens belägenhet	Ammatissa toimiva väestö		Elinkeino — Näringsgren									
	Yrkesverksam befolkning		Maa- ja metsätalous		Teollisuus		Raken- nustoi- minta Bygg- nads- verk- sam- het (5)	Kauppa Handel (6)	Lii- kenne Sam- färdset (7)	Rahoi- tus- toi- minta Bank- verk- sam- het (8)	Yhteis- kunnalli- set pal- velukset Sam- hälls- tjänster (9)	Tunte- maton Okänd (0)
	Yhteensä Inalles	%	(1)	%	(2—4)	%						
JÄMSÄNKOSKI												
JÄMSÄNKOSKI	157	5.2	52	33.1	1	0.6	53	-	5	5	41	-
MIEHET-MÄN	113	6.7	45	39.8	1	0.9	48	-	4	1	14	-
JÄMSÄ	49	1.6	13	26.5	-	-	24	-	8	-	4	-
MIEHET-MÄN	45	2.7	13	28.9	-	-	24	-	8	-	-	-
MUU-ANNAN	25	0.8	5	20.0	1	4.0	13	-	4	-	2	-
MIEHET-MÄN	23	1.4	5	21.7	1	4.3	13	-	4	-	-	-
TYÖPAIKKA KUNNAN ALUEELLA TUNTEMATON- ARBETSPLATSEN OKÄND INOM KOMMUNEN	4	0.1	-	-	-	-	3	-	-	-	1	-
MIEHET-MÄN	2	0.1	-	-	-	-	2	-	-	-	-	-
KANNONKOSKI												
YHTEENSÄ-INALLES	714	100.0	331	46.4	37	5.2	71	65	34	12	164	-
MIEHET-MÄN	391	100.0	194	49.6	34	8.7	63	23	22	2	53	-
KANNONKOSKI	684	95.8	328	48.0	34	5.0	59	63	32	12	156	-
MIEHET-MÄN	370	94.6	191	51.6	31	8.4	53	23	21	2	49	-
MUU-ANNAN	30	4.2	3	10.0	3	10.0	12	2	2	-	8	-
MIEHET-MÄN	21	5.4	3	14.3	3	14.3	10	-	1	-	4	-
TYÖPAIKKA KUNNAN ALUEELLA LIIKKUVA- ARBETSPLATSEN RÖRLIG INOM KOMMUNEN	138	19.3	68	49.3	4	2.9	31	-	13	-	22	-
MIEHET-MÄN	114	29.2	59	51.8	4	3.5	30	-	13	-	8	-
KANNONKOSKI	134	18.8	67	50.0	3	2.2	29	-	13	-	22	-
MIEHET-MÄN	110	28.1	58	52.7	3	2.7	28	-	13	-	8	-
MUU-ANNAN	4	0.6	1	25.0	1	25.0	2	-	-	-	-	-
MIEHET-MÄN	4	1.0	1	25.0	1	25.0	2	-	-	-	-	-
TYÖPAIKKA KUNNAN ALUEELLA TUNTEMATON- ARBETSPLATSEN OKÄND INOM KOMMUNEN	19	2.7	9	47.4	-	-	5	-	3	-	2	-
MIEHET-MÄN	15	3.8	6	40.0	-	-	4	-	3	-	2	-
KARSTULA												
YHTEENSÄ-INALLES	2264	100.0	862	38.1	347	15.3	188	204	94	45	523	1
MIEHET-MÄN	1215	100.0	503	41.4	250	20.6	176	75	67	13	131	-
KARSTULA	2098	92.7	834	39.8	305	14.5	173	191	88	39	467	1
MIEHET-MÄN	1118	92.0	479	42.8	221	19.8	161	70	61	12	114	-
PYLKÖNMÄKI	36	1.6	7	19.4	15	41.7	1	2	-	2	9	-
MIEHET-MÄN	18	1.5	5	27.8	10	55.6	1	-	-	-	2	-
SAARIJÄRVI	29	1.3	1	3.4	11	37.9	4	4	1	-	8	-
MIEHET-MÄN	22	1.8	-	-	10	45.5	4	2	1	-	5	-
MUU-ANNAN	101	4.5	20	19.8	16	15.8	10	7	5	4	39	-
MIEHET-MÄN	57	4.7	19	33.3	9	15.8	10	3	5	1	10	-
TYÖPAIKKA KUNNAN ALUEELLA LIIKKUVA- ARBETSPLATSEN RÖRLIG INOM KOMMUNEN	349	15.4	124	35.5	33	9.5	95	4	51	-	42	-
MIEHET-MÄN	314	25.8	117	37.3	32	10.2	95	4	46	-	20	-
KARSTULA	323	14.3	107	33.1	30	9.3	92	4	50	-	40	-
MIEHET-MÄN	288	23.7	100	34.7	29	10.1	92	4	45	-	18	-
MUU-ANNAN	26	1.1	17	65.4	3	11.5	3	-	1	-	2	-
MIEHET-MÄN	26	2.1	17	65.4	3	11.5	3	-	1	-	2	-
TYÖPAIKKA KUNNAN ALUEELLA TUNTEMATON- ARBETSPLATSEN OKÄND INOM KOMMUNEN	-	-	-	-	-	-	-	-	-	-	-	-
MIEHET-MÄN	-	-	-	-	-	-	-	-	-	-	-	-
KEURUJ												
YHTEENSÄ-INALLES	5152	100.0	920	17.9	1044	20.3	336	612	453	172	1607	8
MIEHET-MÄN	2660	100.0	584	22.0	550	20.7	313	226	335	52	595	5
KEURUU	4823	93.6	870	18.0	996	20.7	303	558	423	169	1503	1
MIEHET-MÄN	2447	92.0	539	22.0	521	21.3	280	195	313	51	547	1
JYVÄSKYLÄ	25	0.5	3	12.0	2	8.0	1	2	1	-	16	-
MIEHET-MÄN	10	0.4	2	20.0	-	-	1	1	-	-	6	-
MJLTIA	118	2.3	9	7.6	26	22.0	21	17	10	-	35	-
MIEHET-MÄN	88	3.3	8	9.1	17	19.3	21	13	9	-	20	-
VILPPULA	29	0.6	5	17.2	3	10.3	2	8	7	-	4	-
MIEHET-MÄN	19	0.7	5	26.3	1	5.3	2	4	4	-	3	-

(Jatk. — Forts. — Cont.) 3

Työpaikan sijainti Arbetsplatsens belägenhet	Ammatissa toimiva väestö		Elinkeino — Näringsgren									
	Yrkesverksam befolkning		Maa- ja metsätalous		Teollisuus		Raken- nustoi- minta	Kauppa Handel	Lii- kenne Sam- färdsel	Rahoi- tus- toi- minta	Yhteis- kunnalli- set pal- velukset	Tunte- maton Okänd
	Yhteensä Inalles	%	(1)	%	(2—4)	%						
KEURJU												
MUU-ANNAN MIEHET-MÄN	157	3.0	33	21.0	17	10.8	9	27	12	3	49	7
	96	3.6	30	31.3	11	11.5	9	13	9	1	19	4
TYÖPAIKKA KUNNAN ALUEELLA LIIKKUVA- ARBETSPLATSEN RÖRLIG INOM KOMMUNEN	457	8.9	188	41.1	9	2.0	71	6	106	8	69	-
MIEHET-MÄN	404	15.2	181	44.8	9	2.2	70	5	100	7	32	-
KEURJU MIEHET-MÄN	397	7.7	151	38.0	7	1.8	60	6	102	8	63	-
	348	13.1	145	41.7	7	2.0	59	5	96	7	29	-
MULTIA MIEHET-MÄN	20	0.4	7	35.0	-	-	10	-	-	-	3	-
	18	0.7	6	33.3	-	-	10	-	-	-	2	-
AJU-ANNAN MIEHET-MÄN	40	0.8	30	75.0	2	5.0	1	-	4	-	3	-
	38	1.4	30	78.9	2	5.3	1	-	4	-	1	-
TYÖPAIKKA KUNNAN ALUEELLA TUNTEMATON- ARBETSPLATSEN OKÄND INOM KOMMUNEN	7	0.1	-	-	-	-	1	-	2	-	2	2
MIEHET-MÄN	5	0.2	-	-	-	-	1	-	1	-	2	1
KINNULA												
YHTEENSÄ-INALLS MIEHET-MÄN	768	100.0	379	49.3	98	12.8	52	61	28	11	138	1
	463	100.0	260	56.2	65	14.0	52	20	21	3	41	1
KINNULA MIEHET-MÄN	758	98.7	379	50.0	98	12.9	52	59	27	11	132	-
	456	98.5	260	57.0	65	14.3	52	18	20	3	38	-
MUU-ANNAN MIEHET-MÄN	10	1.3	-	-	-	-	-	2	1	-	6	1
	7	1.5	-	-	-	-	-	2	1	-	3	1
TYÖPAIKKA KUNNAN ALUEELLA LIIKKUVA- ARBETSPLATSEN RÖRLIG INOM KOMMUNEN	169	22.0	85	50.3	5	3.0	51	-	13	-	15	-
MIEHET-MÄN	155	33.5	81	52.3	5	3.2	51	-	13	-	5	-
KINNULA MIEHET-MÄN	169	22.0	85	50.3	5	3.0	51	-	13	-	15	-
	155	33.5	81	52.3	5	3.2	51	-	13	-	5	-
TYÖPAIKKA KUNNAN ALUEELLA TUNTEMATON- ARBETSPLATSEN OKÄND INOM KOMMUNEN	-	-	-	-	-	-	-	-	-	-	-	-
MIEHET-MÄN	-	-	-	-	-	-	-	-	-	-	-	-
KIVIJÄRVI												
YHTEENSÄ-INALLS MIEHET-MÄN	706	100.0	288	40.8	57	8.1	55	76	43	16	169	2
	405	100.0	184	45.4	46	11.4	52	38	33	3	47	2
KIVIJÄRVI MIEHET-MÄN	664	94.1	283	42.6	50	7.5	49	68	42	15	156	1
	374	92.3	179	47.9	39	10.4	46	33	32	3	41	1
AJU-ANNAN MIEHET-MÄN	42	5.9	5	11.9	7	16.7	6	8	1	1	13	1
	31	7.7	5	16.1	7	22.6	6	5	1	-	6	1
TYÖPAIKKA KUNNAN ALUEELLA LIIKKUVA- ARBETSPLATSEN RÖRLIG INOM KOMMUNEN	111	15.7	46	41.4	1	0.9	21	-	28	-	15	-
MIEHET-MÄN	97	24.0	43	44.3	1	1.0	20	-	28	-	5	-
KIVIJÄRVI MIEHET-MÄN	100	14.2	41	41.0	-	-	17	-	27	-	15	-
	86	21.2	38	44.2	-	-	16	-	27	-	5	-
MUU-ANNAN MIEHET-MÄN	11	1.6	5	45.5	1	9.1	4	-	1	-	-	-
	11	2.7	5	45.5	1	9.1	4	-	1	-	-	-
TYÖPAIKKA KUNNAN ALUEELLA TUNTEMATON- ARBETSPLATSEN OKÄND INOM KOMMUNEN	27	3.8	19	70.4	1	3.7	5	-	-	-	2	-
MIEHET-MÄN	26	6.4	19	73.1	1	3.8	4	-	-	-	2	-
KONGINKANGAS												
YHTEENSÄ-INALLS MIEHET-MÄN	434	100.0	222	51.2	10	2.3	53	63	17	8	60	1
	250	100.0	141	56.4	9	3.6	52	17	9	3	18	1
KONGINKANGAS MIEHET-MÄN	411	94.7	218	53.0	10	2.4	45	59	17	8	54	-
	235	94.0	137	58.3	9	3.8	44	16	9	3	17	-
AJU-ANNAN MIEHET-MÄN	23	5.3	4	17.4	-	-	8	4	-	-	6	1
	15	6.0	4	26.7	-	-	8	1	-	-	1	1
TYÖPAIKKA KUNNAN ALUEELLA LIIKKUVA- ARBETSPLATSEN RÖRLIG INOM KOMMUNEN	109	25.1	47	43.1	2	1.8	39	-	10	-	11	-
MIEHET-MÄN	93	37.2	42	45.2	2	2.2	38	-	8	-	3	-
KONGINKANGAS MIEHET-MÄN	101	23.3	45	44.6	2	2.0	34	-	10	-	10	-
	86	34.4	40	46.5	2	2.3	33	-	8	-	3	-

(Jatk. — Forts. — Cont.) 3

Työpaikan sijainti Arbetsplatsens belägenhet	Ammatissa toimiva väestö		Elinkeino — Näringgren									
	Yrkesverksam befolkning		Maa- ja metsätalous Jord- och skogsbruk		Teollisuus Tillverkning		Rakennustointa Byggnadsverksamhet	Kauppa Handel	Liikenne Samsfärdsel	Rahotus- toiminta Bank- verksamhet	Yhteiskunnalliset palvelukset Samhällstjänster	Tuntematon Okänd
	Yhteensä Inalles	%	(1)	%	(2-4)	%						
KONGINKANGAS												
MUU-ANNAN MIEHET-MÄN	8	1.8	2	25.0	-	-	5	-	-	-	1	-
MIEHET-MÄN	7	2.8	2	28.6	-	-	5	-	-	-	-	-
TYÖPAIKKA KUNNAN ALUEELLA TUNTEMATON- ARBETSPLATSEN OKÄND INOM KOMMUNEN	3	0.7	-	-	-	-	3	-	-	-	-	-
MIEHET-MÄN	3	1.2	-	-	-	-	3	-	-	-	-	-
KONNEVESI												
YHTEENSÄ-INALLS MIEHET-MÄN	1292	100.0	670	51.9	95	7.4	111	112	52	30	219	3
MIEHET-MÄN	702	100.0	397	56.6	62	8.8	105	44	31	9	52	2
KONNEVESI MIEHET-MÄN	1237	95.7	660	53.4	87	7.0	104	109	50	30	195	2
MIEHET-MÄN	674	96.0	388	57.6	56	8.3	98	43	29	9	49	2
MUU-ANNAN MIEHET-MÄN	55	4.3	10	18.2	8	14.5	7	3	2	-	24	1
MIEHET-MÄN	28	4.0	9	32.1	6	21.4	7	1	2	-	3	-
TYÖPAIKKA KUNNAN ALUEELLA LIIKKUVA- ARBETSPLATSEN RÖRLIG INOM KOMMUNEN	168	13.0	104	61.9	7	4.2	29	2	5	4	16	1
MIEHET-MÄN	153	21.8	97	63.4	7	4.6	29	2	5	4	8	1
KONNEVESI MIEHET-MÄN	158	12.2	101	63.9	7	4.4	26	2	4	4	13	1
MIEHET-MÄN	145	20.7	94	64.8	7	4.8	26	2	4	4	7	1
MUU-ANNAN MIEHET-MÄN	10	0.8	3	30.0	-	-	3	-	1	-	3	-
MIEHET-MÄN	8	1.1	3	37.5	-	-	3	-	1	-	1	-
TYÖPAIKKA KUNNAN ALUEELLA TUNTEMATON- ARBETSPLATSEN OKÄND INOM KOMMUNEN	22	1.7	2	9.1	-	-	12	-	-	-	6	2
MIEHET-MÄN	15	2.1	2	13.3	-	-	12	-	-	-	-	1
KORPILAHTI												
YHTEENSÄ-INALLS MIEHET-MÄN	1659	100.0	783	47.2	144	8.7	122	156	43	42	364	5
MIEHET-MÄN	828	100.0	456	55.1	79	9.5	118	51	26	17	81	-
KORPILAHTI MIEHET-MÄN	1534	92.5	776	50.6	123	8.0	110	142	41	35	306	1
MIEHET-MÄN	772	93.2	450	58.3	63	8.2	107	46	25	15	66	-
JYVÄSKYLÄ MIEHET-MÄN	43	2.6	1	2.3	10	23.3	2	4	2	1	22	1
MIEHET-MÄN	18	2.2	-	-	9	50.0	2	1	1	-	5	-
MJURAME MIEHET-MÄN	21	1.3	-	-	2	5.5	5	2	-	2	10	-
MIEHET-MÄN	13	1.6	-	-	2	15.4	5	1	-	2	3	-
MUU-ANNAN MIEHET-MÄN	61	3.7	6	9.8	9	14.8	5	8	-	4	26	3
MIEHET-MÄN	25	3.0	6	24.0	5	20.0	4	3	-	-	7	-
TYÖPAIKKA KUNNAN ALUEELLA LIIKKUVA- ARBETSPLATSEN RÖRLIG INOM KOMMUNEN	146	8.8	95	65.1	1	0.7	24	2	3	3	18	-
MIEHET-MÄN	126	15.2	87	69.0	1	0.8	24	2	3	3	6	-
KORPILAHTI MIEHET-MÄN	135	8.1	92	68.1	-	-	22	1	3	1	16	-
MIEHET-MÄN	115	13.9	84	73.0	-	-	22	1	3	1	4	-
MUU-ANNAN MIEHET-MÄN	11	0.7	3	27.3	1	9.1	2	1	-	2	2	-
MIEHET-MÄN	11	1.3	3	27.3	1	9.1	2	1	-	2	2	-
TYÖPAIKKA KUNNAN ALUEELLA TUNTEMATON- ARBETSPLATSEN OKÄND INOM KOMMUNEN	2	0.1	-	-	-	-	1	-	-	-	-	1
MIEHET-MÄN	1	0.1	-	-	-	-	1	-	-	-	-	-
KUHMOINEN												
YHTEENSÄ-INALLS MIEHET-MÄN	1456	100.0	583	40.0	255	17.5	107	170	71	33	234	3
MIEHET-MÄN	792	100.0	373	47.1	157	19.8	100	53	45	8	55	1
KJHMOINEN MIEHET-MÄN	1372	94.2	570	41.5	229	16.7	101	143	71	32	225	1
MIEHET-MÄN	742	93.7	360	48.5	136	18.3	54	46	45	8	53	-
MUU-ANNAN MIEHET-MÄN	84	5.8	13	15.5	26	31.0	6	27	-	1	9	2
MIEHET-MÄN	50	6.3	13	26.0	21	42.0	6	7	-	-	2	1
TYÖPAIKKA KUNNAN ALUEELLA LIIKKUVA- ARBETSPLATSEN RÖRLIG INOM KOMMUNEN	218	15.0	154	70.6	-	-	16	-	36	-	11	1
MIEHET-MÄN	200	25.3	146	73.0	-	-	16	-	33	-	5	-
KJHMOINEN MIEHET-MÄN	206	14.1	143	69.4	-	-	15	-	36	-	11	1
MIEHET-MÄN	188	23.7	135	71.8	-	-	15	-	33	-	5	-
MUU-ANNAN MIEHET-MÄN	12	0.8	11	91.7	-	-	1	-	-	-	-	-
MIEHET-MÄN	12	1.5	11	91.7	-	-	1	-	-	-	-	-

(Jatk. — Forts. — Cont.) 3

Työpaikan sijainti Arbetsplatsens belägenhet	Ammatissa toimiva väestö		Elinkeino — Näringgren										
	Yrkesverksam befolkning		Maa- ja metsätalous		Teollisuus		Raken- nustoi- minta	Kauppa	Li- kenne	Rahoi- tus- toi- minta	Yhteis- kunnalli- set pal- velukset	Tunte- maton	
	Yhteensä Inalles	%	(1)	%	(2-4)	%	(5)	(6)	(7)	(8)	(9)	(0)	
Asuinalue ja sukupuoli Boningsort och kön													
KUHMINEN													
TYÖPAIKKA KUNNAN ALUEELLA TUNTEMATON- ARBETSPLATSEN OKÄND INOM KOMMUNEN	32	2.2	-	-	-	-	30	-	-	-	-	-	2
MI E H E T - M Ä N	28	3.5	-	-	-	-	27	-	-	-	-	-	1
KYYJÄRVI													
YHTEENSÄ-INALLES	760	100.0	399	52.5	100	13.2	44	53	34	11	119	-	-
MI E H E T - M Ä N	434	100.0	225	51.8	88	20.3	42	22	24	2	31	-	-
KYYJÄRVI	727	95.7	355	54.3	89	12.2	41	49	31	11	111	-	-
MI E H E T - M Ä N	405	54.2	221	54.0	79	19.3	39	19	21	2	28	-	-
MUJ-ANNAN	33	4.3	4	12.1	11	33.3	3	4	3	-	8	-	-
MI E H E T - M Ä N	25	5.8	4	16.0	9	36.0	3	3	3	-	3	-	-
TYÖPAIKKA KUNNAN ALUEELLA LIIKKUVA- ARBETSPLATSEN RÖRLIG INOM KOMMUNEN	109	14.3	44	40.4	11	10.1	16	-	26	-	12	-	-
MI E H E T - M Ä N	89	20.5	37	41.6	10	11.2	16	-	23	-	3	-	-
KYYJÄRVI	96	12.6	40	41.7	6	6.3	16	-	23	-	11	-	-
MI E H E T - M Ä N	77	17.7	33	42.9	5	6.5	16	-	20	-	3	-	-
MUJ-ANNAN	13	1.7	4	30.8	5	38.5	-	-	3	-	1	-	-
MI E H E T - M Ä N	12	2.8	4	33.3	5	41.7	-	-	3	-	-	-	-
TYÖPAIKKA KUNNAN ALUEELLA TUNTEMATON- ARBETSPLATSEN OKÄND INOM KOMMUNEN	2	0.3	1	50.0	-	-	1	-	-	-	-	-	-
MI E H E T - M Ä N	2	0.5	1	50.0	-	-	1	-	-	-	-	-	-
LAUKAA													
YHTEENSÄ-INALLES	4823	100.0	1076	22.3	1387	28.8	404	380	178	88	1307	3	-
MI E H E T - M Ä N	2583	100.0	633	24.5	912	35.3	373	103	114	22	424	2	-
LAUKAA	4300	89.2	1050	24.4	1195	27.8	337	341	157	85	1134	1	-
MI E H E T - M Ä N	2249	87.1	612	27.2	755	33.7	312	90	96	22	357	1	-
HANKASALMI	61	1.3	6	9.8	15	24.6	9	6	5	-	20	-	-
MI E H E T - M Ä N	33	1.3	5	15.2	12	36.4	7	1	4	-	4	-	-
JYVÄSKYLÄ	188	3.9	5	2.7	77	41.0	12	14	7	1	72	-	-
MI E H E T - M Ä N	114	4.4	5	4.4	54	47.4	12	7	5	-	31	-	-
JYVÄSKYLÄN MLK	99	2.1	1	1.0	47	47.5	13	7	-	1	30	-	-
MI E H E T - M Ä N	66	2.6	1	1.5	39	59.1	10	3	-	-	13	-	-
SJOLAHTI	33	0.7	3	9.1	15	45.5	6	4	-	1	4	-	-
MI E H E T - M Ä N	22	0.9	3	13.6	12	54.5	6	-	-	-	1	-	-
TJIVAKKA	23	0.5	-	-	4	17.4	5	1	2	-	11	-	-
MI E H E T - M Ä N	19	0.7	-	-	4	21.1	5	-	2	-	8	-	-
MUJ-ANNAN	119	2.5	11	9.2	34	28.6	22	7	7	-	36	2	-
MI E H E T - M Ä N	80	3.1	7	8.8	32	40.0	21	2	7	-	10	1	-
TYÖPAIKKA KUNNAN ALUEELLA LIIKKUVA- ARBETSPLATSEN RÖRLIG INOM KOMMUNEN	367	7.6	112	30.5	1	0.3	139	1	55	2	57	-	-
MI E H E T - M Ä N	305	11.8	98	32.1	1	0.3	136	1	50	1	18	-	-
LAUKAA	332	6.9	97	29.2	-	-	127	1	51	2	54	-	-
MI E H E T - M Ä N	273	10.6	85	31.1	-	-	124	1	46	1	16	-	-
MUJ-ANNAN	35	0.7	15	42.9	1	2.9	12	-	4	-	3	-	-
MI E H E T - M Ä N	32	1.2	13	40.6	1	3.1	12	-	4	-	2	-	-
TYÖPAIKKA KUNNAN ALUEELLA TUNTEMATON- ARBETSPLATSEN OKÄND INOM KOMMUNEN	4	0.1	-	-	-	-	3	-	-	-	-	1	-
MI E H E T - M Ä N	3	0.1	-	-	-	-	2	-	-	-	-	1	-
LEIVJNMÄKI													
YHTEENSÄ-INALLES	602	100.0	271	45.0	134	22.3	24	34	11	12	116	-	-
MI E H E T - M Ä N	368	100.0	167	45.4	116	31.5	24	11	5	4	41	-	-
LEIVJNMÄKI	515	85.5	265	51.5	75	14.6	19	29	9	11	107	-	-
MI E H E T - M Ä N	293	75.6	161	54.9	60	20.5	19	10	4	4	35	-	-
JOUTSA	30	5.0	-	-	28	93.3	-	1	-	-	1	-	-
MI E H E T - M Ä N	29	7.9	-	-	27	93.1	-	1	-	-	1	-	-
MUJ-ANNAN	57	9.5	6	10.5	31	54.4	5	4	2	1	8	-	-
MI E H E T - M Ä N	46	12.5	6	13.0	29	63.0	5	-	1	-	5	-	-

(Jatk. — Forts. — Cont.) 3

Työpaikan sijainti Arbetsplatsens belägenhet	Ammattissa toimiva väestö Yrkesverksam befolkning		Elinkeino — Näringsgren									
			Maa- ja metsätalous Jord- och skogsbruk		Teollisuus Tillverkning		Raken- nustoi- minta Bygg- nads- verk- sam- het (5)	Kauppa Handel (6)	Lii- kenne Sam- färdsel (7)	Rahoi- tus- toi- minta Bank- verk- sam- het (8)	Yhteis- kunnalli- set pal- velukset Sam- hälls- tjänster (9)	Tunte- maton Okänd (0)
			(1)	%	(2-4)	%						
Asuinalue ja sukupuoli Boningsort och kön	Yhteensä Inalles	%	(1)	%	(2-4)	%	(5)	(6)	(7)	(8)	(9)	(0)
LEIVONMÄKI												
TYÖPAIKKA KUNNAN ALUEELLA LIIKKUVA- ARBETSPLATSEN RÖRLIG INOM KOMMUNEN	91	15.1	58	63.7	3	3.3	9	1	6	-	14	-
MIEHET-MÄN	76	20.7	56	73.7	3	3.9	9	1	3	-	4	-
LEIVONMÄKI	83	13.8	53	63.9	3	3.6	7	1	5	-	14	-
MIEHET-MÄN	68	18.5	51	75.0	3	4.4	7	1	2	-	4	-
MUU-ANNAN	8	1.3	5	62.5	-	-	2	-	1	-	-	-
MIEHET-MÄN	8	2.2	5	62.5	-	-	2	-	1	-	-	-
TYÖPAIKKA KUNNAN ALUEELLA TUNTEMATON- ARBETSPLATSEN OKÄND INOM KOMMUNEN	1	0.2	-	-	-	-	1	-	-	-	-	-
MIEHET-MÄN	1	0.3	-	-	-	-	1	-	-	-	-	-
LUHANKA												
YHTEENSÄ-INALLES	466	100.0	328	70.4	10	2.1	16	32	11	13	56	-
MIEHET-MÄN	272	100.0	206	75.7	7	2.6	16	12	7	3	21	-
LUHANKA	451	96.8	327	72.5	10	2.2	14	30	11	11	48	-
MIEHET-MÄN	261	96.0	205	78.5	7	2.7	14	10	7	3	15	-
MUU-ANNAN	15	3.2	1	6.7	-	-	2	2	-	2	8	-
MIEHET-MÄN	11	4.0	1	9.1	-	-	2	2	-	-	6	-
TYÖPAIKKA KUNNAN ALUEELLA LIIKKUVA- ARBETSPLATSEN RÖRLIG INOM KOMMUNEN	77	16.5	54	70.1	4	5.2	5	1	5	-	8	-
MIEHET-MÄN	69	25.4	53	76.8	4	5.8	5	-	3	-	4	-
LUHANKA	73	15.7	54	74.0	4	5.5	4	1	5	-	5	-
MIEHET-MÄN	66	24.3	53	80.3	4	6.1	4	-	3	-	2	-
MUU-ANNAN	4	0.9	-	-	-	-	1	-	-	-	3	-
MIEHET-MÄN	3	1.1	-	-	-	-	1	-	-	-	2	-
TYÖPAIKKA KUNNAN ALUEELLA TUNTEMATON- ARBETSPLATSEN OKÄND INOM KOMMUNEN	-	-	-	-	-	-	-	-	-	-	-	-
MIEHET-MÄN	-	-	-	-	-	-	-	-	-	-	-	-
MULTIA												
YHTEENSÄ-INALLES	860	100.0	621	72.1	121	14.1	50	66	30	17	155	-
MIEHET-MÄN	491	100.0	251	51.1	64	13.0	50	22	23	2	39	-
MULTIA	812	94.4	411	50.6	110	13.5	42	63	27	17	142	-
MIEHET-MÄN	458	93.3	281	61.4	57	12.4	42	21	20	2	35	-
KEURUU	26	3.0	4	15.4	7	26.9	5	2	3	-	5	-
MIEHET-MÄN	19	3.9	4	21.1	4	21.1	5	1	3	-	2	-
MUU-ANNAN	22	2.6	6	27.3	4	18.2	3	1	-	-	8	-
MIEHET-MÄN	14	2.9	6	42.9	3	21.4	3	-	-	-	2	-
TYÖPAIKKA KUNNAN ALUEELLA LIIKKUVA- ARBETSPLATSEN RÖRLIG INOM KOMMUNEN	176	20.5	114	64.8	-	-	24	2	19	-	17	-
MIEHET-MÄN	160	32.6	110	68.8	-	-	24	2	17	-	7	-
MULTIA	166	19.3	105	63.3	-	-	24	2	18	-	17	-
MIEHET-MÄN	150	38.5	101	67.3	-	-	24	2	16	-	7	-
MUU-ANNAN	10	1.2	9	90.0	-	-	-	-	1	-	-	-
MIEHET-MÄN	10	2.0	9	90.0	-	-	-	-	1	-	-	-
TYÖPAIKKA KUNNAN ALUEELLA TUNTEMATON- ARBETSPLATSEN OKÄND INOM KOMMUNEN	-	-	-	-	-	-	-	-	-	-	-	-
MIEHET-MÄN	-	-	-	-	-	-	-	-	-	-	-	-
MUURAME												
YHTEENSÄ-INALLES	1680	100.0	186	11.1	520	31.0	73	131	28	22	718	2
MIEHET-MÄN	765	100.0	99	12.9	396	51.8	72	48	16	7	125	2
MUURAME	1078	64.2	182	16.9	291	27.0	48	98	24	21	414	-
MIEHET-MÄN	485	63.4	95	19.6	202	41.6	48	32	13	7	88	-
JYVÄSKYLÄ	380	22.6	2	0.5	141	37.1	8	18	3	-	207	1
MIEHET-MÄN	156	20.4	2	1.3	115	73.7	8	6	2	-	22	1
JYVÄSKYLÄN MLK	42	2.5	-	-	18	42.9	5	3	-	-	16	-
MIEHET-MÄN	27	3.5	-	-	17	63.0	4	2	-	-	4	-
KORPILAHTI	65	3.9	2	3.1	38	58.5	4	3	-	1	17	-
MIEHET-MÄN	45	5.9	2	4.4	34	75.6	4	2	-	-	3	-

(Jatk. — Forts. — Cont.) 3

Työpaikan sijainti Arbetsplatsens belägenhet	Ammatissa toimiva väestö		Elinkeino — Näringsgren									
	Yrkesverksam befolkning		Maa- ja metsätalous		Teollisuus		Raken- nustoi- minta Bygg- nads- verk- sam- het	Kauppa Handel	Lii- kenne Sam- färdsel	Rahoi- tus- toi- minta Bank- verk- sam- het	Yhteis- kunnalli- set pal- velukset	Tunte- maton Okänd
	Yhteensä Inalles	%	(1)	%	(2—4)	%						
MUURAME												
SÄYNÄTSALO MIEHET-MÄN	51	3.0	-	-	6	11.8	2	2	-	-	41	-
MUU-ANNAN MIEHET-MÄN	11	1.4	-	-	5	45.5	2	1	-	-	3	-
MUU-ANNAN MIEHET-MÄN	64	3.8	-	-	26	40.6	6	7	1	-	23	1
TYÖPAIKKA KUNNAN ALUEELLA LIIKKUVA- ARBETSPLATSEN RÖRLIG INOM KOMMUNEN MIEHET-MÄN	41	5.4	-	-	23	56.1	6	5	1	-	5	1
TYÖPAIKKA KUNNAN ALUEELLA LIIKKUVA- ARBETSPLATSEN RÖRLIG INOM KOMMUNEN MIEHET-MÄN	77	4.6	16	20.8	7	9.1	19	-	11	1	23	-
TYÖPAIKKA KUNNAN ALUEELLA LIIKKUVA- ARBETSPLATSEN RÖRLIG INOM KOMMUNEN MIEHET-MÄN	65	8.5	16	24.6	6	9.2	19	-	10	-	14	-
TYÖPAIKKA KUNNAN ALUEELLA LIIKKUVA- ARBETSPLATSEN RÖRLIG INOM KOMMUNEN MIEHET-MÄN	65	3.9	14	21.5	6	9.2	12	-	10	1	22	-
TYÖPAIKKA KUNNAN ALUEELLA LIIKKUVA- ARBETSPLATSEN RÖRLIG INOM KOMMUNEN MIEHET-MÄN	54	7.1	14	25.9	5	9.3	12	-	9	-	14	-
TYÖPAIKKA KUNNAN ALUEELLA LIIKKUVA- ARBETSPLATSEN RÖRLIG INOM KOMMUNEN MIEHET-MÄN	12	0.7	2	16.7	1	8.3	7	-	1	-	1	-
TYÖPAIKKA KUNNAN ALUEELLA LIIKKUVA- ARBETSPLATSEN RÖRLIG INOM KOMMUNEN MIEHET-MÄN	11	1.4	2	18.2	1	9.1	7	-	1	-	-	-
TYÖPAIKKA KUNNAN ALUEELLA TUNTEMATON- ARBETSPLATSEN OKÄND INOM KOMMUNEN MIEHET-MÄN	1	0.1	-	-	-	-	-	-	-	-	-	1
TYÖPAIKKA KUNNAN ALUEELLA TUNTEMATON- ARBETSPLATSEN OKÄND INOM KOMMUNEN MIEHET-MÄN	1	0.1	-	-	-	-	-	-	-	-	-	1
PETÄJÄVESI												
YHTEENSÄ-INALLS MIEHET-MÄN	1228	100.0	456	37.1	284	23.1	54	96	57	27	249	5
YHTEENSÄ-INALLS MIEHET-MÄN	675	100.0	275	40.7	200	29.6	52	32	42	5	66	3
PETÄJÄVESI MIEHET-MÄN	1133	92.3	453	40.0	248	21.9	46	87	53	22	223	1
PETÄJÄVESI MIEHET-MÄN	612	90.7	272	44.4	166	27.1	44	28	39	3	59	1
JYVÄSKYLÄ MIEHET-MÄN	36	2.9	1	2.8	12	33.3	3	3	2	1	12	2
JYVÄSKYLÄ MIEHET-MÄN	19	2.8	1	5.3	11	57.9	3	-	1	-	2	1
MUU-ANNAN MIEHET-MÄN	59	4.8	2	3.4	24	40.7	5	6	2	4	14	2
MUU-ANNAN MIEHET-MÄN	44	6.5	2	4.5	23	52.3	5	4	2	2	5	1
TYÖPAIKKA KUNNAN ALUEELLA LIIKKUVA- ARBETSPLATSEN RÖRLIG INOM KOMMUNEN MIEHET-MÄN	180	14.7	84	46.7	21	11.7	21	-	31	-	23	-
TYÖPAIKKA KUNNAN ALUEELLA LIIKKUVA- ARBETSPLATSEN RÖRLIG INOM KOMMUNEN MIEHET-MÄN	158	23.4	77	48.7	21	13.3	20	-	30	-	10	-
PETÄJÄVESI MIEHET-MÄN	169	13.8	82	48.5	14	8.3	20	-	30	-	23	-
PETÄJÄVESI MIEHET-MÄN	147	21.8	75	51.0	14	9.5	19	-	29	-	10	-
MUU-ANNAN MIEHET-MÄN	11	0.9	2	18.2	7	63.6	1	-	1	-	-	-
MUU-ANNAN MIEHET-MÄN	11	1.6	2	18.2	7	63.6	1	-	1	-	-	-
TYÖPAIKKA KUNNAN ALUEELLA TUNTEMATON- ARBETSPLATSEN OKÄND INOM KOMMUNEN MIEHET-MÄN	2	0.2	-	-	-	-	-	-	-	-	-	2
TYÖPAIKKA KUNNAN ALUEELLA TUNTEMATON- ARBETSPLATSEN OKÄND INOM KOMMUNEN MIEHET-MÄN	2	0.3	-	-	-	-	-	-	-	-	-	2
PIHTIPUDAS												
YHTEENSÄ-INALLS MIEHET-MÄN	2345	100.0	1124	47.9	160	6.8	168	255	123	51	463	1
YHTEENSÄ-INALLS MIEHET-MÄN	1254	100.0	704	56.1	89	7.1	160	84	82	10	124	1
PIHTIPUDAS MIEHET-MÄN	2273	96.9	1114	49.0	157	6.9	156	246	119	50	433	-
PIHTIPUDAS MIEHET-MÄN	1213	96.7	695	57.3	88	7.3	148	80	80	10	112	-
MUU-ANNAN MIEHET-MÄN	72	3.1	10	13.9	3	4.2	12	11	4	1	30	1
MUU-ANNAN MIEHET-MÄN	41	3.3	9	22.0	1	2.4	12	4	2	-	12	1
TYÖPAIKKA KUNNAN ALUEELLA LIIKKUVA- ARBETSPLATSEN RÖRLIG INOM KOMMUNEN MIEHET-MÄN	491	20.9	236	48.1	15	3.1	126	4	59	1	50	-
TYÖPAIKKA KUNNAN ALUEELLA LIIKKUVA- ARBETSPLATSEN RÖRLIG INOM KOMMUNEN MIEHET-MÄN	422	33.7	207	49.1	15	3.6	126	4	56	1	13	-
PIHTIPUDAS MIEHET-MÄN	476	20.3	229	48.1	15	3.2	121	4	58	1	48	-
PIHTIPUDAS MIEHET-MÄN	409	32.6	201	49.1	15	3.7	121	4	55	1	12	-
MUU-ANNAN MIEHET-MÄN	15	0.6	7	46.7	-	-	5	-	1	-	2	-
MUU-ANNAN MIEHET-MÄN	13	1.0	6	46.2	-	-	5	-	1	-	1	-
TYÖPAIKKA KUNNAN ALUEELLA TUNTEMATON- ARBETSPLATSEN OKÄND INOM KOMMUNEN MIEHET-MÄN	-	-	-	-	-	-	-	-	-	-	-	-
TYÖPAIKKA KUNNAN ALUEELLA TUNTEMATON- ARBETSPLATSEN OKÄND INOM KOMMUNEN MIEHET-MÄN	-	-	-	-	-	-	-	-	-	-	-	-
PYLKÖNMÄKI												
YHTEENSÄ-INALLS MIEHET-MÄN	428	100.0	244	57.0	47	11.0	27	24	23	9	54	-
YHTEENSÄ-INALLS MIEHET-MÄN	252	100.0	146	57.9	42	16.7	25	10	13	1	15	-
PYLKÖNMÄKI MIEHET-MÄN	411	96.0	239	58.2	45	10.9	26	23	22	9	47	-
PYLKÖNMÄKI MIEHET-MÄN	240	95.2	142	59.2	40	16.7	24	10	12	1	11	-
MUU-ANNAN MIEHET-MÄN	17	4.0	5	29.4	2	11.8	1	1	1	-	7	-
MUU-ANNAN MIEHET-MÄN	12	4.8	4	33.3	2	16.7	1	-	1	-	4	-

(Jatk. — Forts. — Cont.) 3

Työpaikan sijainti Arbetsplatsens belägenhet	Ammatissa toimiva väestö		Elinkeino — Näringsgren									
	Yrkesverksam befolkning		Maa- ja metsätalous Jord- och skogsbruk		Teollisuus Tillverkning		Raken- nustoi- minta Bygg- nads- verk- sam- het	Kauppa Handel	Li- kenne Sam- färdsel	Rahoi- tus- toi- minta Bank- verk- sam- het	Yhteis- kunnalli- set pal- velukset Sam- hälls- tjänster	Tunte- maton Okänd
	Yhteensä Inalles	%	(1)	%	(2—4)	%	(5)	(6)	(7)	(8)	(9)	(0)
PYLKÖNMÄKI												
TYÖPAIKKA KUNNAN ALUEELLA LIIKKUVA- ARBETSPLATSEN RÖRLIG INOM KOMMUNEN	65	15.2	27	41.5	1	1.5	16	-	10	-	11	-
MIEHET-MÄN	52	20.6	25	48.1	1	1.9	16	-	8	-	2	-
PYLKÖNMÄKI	61	14.3	23	37.7	1	1.6	16	-	10	-	11	-
MIEHET-MÄN	49	19.4	22	44.9	1	2.0	16	-	8	-	2	-
MUU-ANNAN	4	0.9	4	100.0	-	-	-	-	-	-	-	-
MIEHET-MÄN	3	1.2	3	100.0	-	-	-	-	-	-	-	-
TYÖPAIKKA KUNNAN ALUEELLA TUNTEMATON- ARBETSPLATSEN OKÄND INOM KOMMUNEN	-	-	-	-	-	-	-	-	-	-	-	-
MIEHET-MÄN	-	-	-	-	-	-	-	-	-	-	-	-
SAARIJÄRVI												
YHTEENSÄ-INALLS	4293	100.0	1266	29.5	859	20.0	338	513	267	140	908	2
MIEHET-MÄN	2355	100.0	735	31.2	631	26.8	324	171	195	39	259	1
SAARIJÄRVI	4050	94.3	1221	30.1	778	19.2	310	491	257	132	861	-
MIEHET-MÄN	2190	93.0	703	32.1	560	25.6	296	167	188	34	242	-
KANNONKOSKI	30	0.7	3	10.0	10	33.3	6	3	4	1	3	-
MIEHET-MÄN	24	1.0	3	12.5	10	41.7	6	1	3	1	-	-
KARSTULA	23	0.5	2	8.7	9	39.1	4	2	2	-	3	1
MIEHET-MÄN	16	0.7	2	12.5	7	43.8	4	1	1	-	1	-
PYLKÖNMÄKI	29	0.7	5	17.2	5	17.2	4	5	2	-	8	-
MIEHET-MÄN	19	0.8	5	26.3	5	26.3	4	-	2	-	3	-
ÄÄNEKOSKI	27	0.6	1	3.7	13	48.1	7	3	-	-	3	-
MIEHET-MÄN	21	0.9	1	4.8	11	52.4	7	-	-	-	2	-
MUU-ANNAN	134	3.1	34	25.4	44	32.8	7	9	2	7	30	1
MIEHET-MÄN	85	3.6	21	24.7	38	44.7	7	2	1	4	11	1
TYÖPAIKKA KUNNAN ALUEELLA LIIKKUVA- ARBETSPLATSEN RÖRLIG INOM KOMMUNEN	306	7.1	152	49.7	6	2.0	60	1	48	1	38	-
MIEHET-MÄN	252	10.7	135	53.6	6	2.4	60	-	45	1	5	-
SAARIJÄRVI	269	6.3	128	47.6	2	0.7	55	1	46	1	36	-
MIEHET-MÄN	219	9.3	113	51.6	2	0.9	55	-	43	1	5	-
MUU-ANNAN	37	0.9	24	64.9	4	10.8	5	-	2	-	2	-
MIEHET-MÄN	33	1.4	22	66.7	4	12.1	5	-	2	-	-	-
TYÖPAIKKA KUNNAN ALUEELLA TUNTEMATON- ARBETSPLATSEN OKÄND INOM KOMMUNEN	2	0.0	-	-	-	-	-	-	-	-	-	2
MIEHET-MÄN	1	0.0	-	-	-	-	-	-	-	-	-	1
SUMIAINEN												
YHTEENSÄ-INALLS	395	100.0	250	63.3	8	2.0	32	24	15	11	54	1
MIEHET-MÄN	229	100.0	154	67.2	5	2.2	31	9	10	3	17	-
SUMIAINEN	385	97.5	249	64.7	8	2.1	29	24	14	9	52	-
MIEHET-MÄN	223	97.4	153	68.6	5	2.2	28	9	9	3	16	-
MUU-ANNAN	10	2.5	1	10.0	-	-	3	-	1	2	2	1
MIEHET-MÄN	6	2.6	1	16.7	-	-	3	-	1	-	1	-
TYÖPAIKKA KUNNAN ALUEELLA LIIKKUVA- ARBETSPLATSEN RÖRLIG INOM KOMMUNEN	72	18.2	33	45.8	-	-	18	-	6	1	14	-
MIEHET-MÄN	57	24.9	30	52.6	-	-	18	-	5	1	3	-
SUMIAINEN	69	17.5	32	46.4	-	-	17	-	5	1	14	-
MIEHET-MÄN	54	23.6	29	53.7	-	-	17	-	4	1	3	-
MUU-ANNAN	3	0.8	1	33.3	-	-	1	-	1	-	-	-
MIEHET-MÄN	3	1.3	1	33.3	-	-	1	-	1	-	-	-
TYÖPAIKKA KUNNAN ALUEELLA TUNTEMATON- ARBETSPLATSEN OKÄND INOM KOMMUNEN	1	0.3	-	-	-	-	1	-	-	-	-	-
MIEHET-MÄN	1	0.4	-	-	-	-	1	-	-	-	-	-
SÄYNÄT SALO												
YHTEENSÄ-INALLS	1254	100.0	30	3.0	867	69.1	34	80	31	21	182	1
MIEHET-MÄN	662	100.0	32	4.8	519	78.4	31	17	18	9	36	-
SÄYNÄT SALO	993	79.2	35	3.5	664	66.9	25	68	26	19	156	-
MIEHET-MÄN	523	79.0	29	5.5	401	76.7	23	17	13	7	33	-

(Jatk. — Forts. — Cont.) 3

Työpaikan sijainti Arbetsplatsens belägenhet Asuinalue ja sukupuoli Boningsort och kön	Ammatissa toimiva väestö Yrkesverksam befolkning		Elinkeino — Näringsgren									
	Yhteensä Inalles	%	Maa- ja metsätalous Jord- och skogsbruk		Teollisuus Tillverkning		Raken- nustoi- minta Bygg- nads- verk- sam- het (5)	Kauppa Handel (6)	Lii- kenne Sam- färdse (7)	Rahoi- tus- toi- minta Bank- verk- sam- het (8)	Yhteis- kunnalli- set pal- velukset Sam- hälls- tjänster (9)	Tunte- maton Okänd (0)
			(1)	%	(2—4)	%						
SÄYNÄTSALO												
JYVÄSKYLÄ MIEHET-MÄN	128	10.2	-	-	93	72.7	5	7	3	2	18	-
	61	9.2	-	-	50	82.0	4	-	3	2	2	-
MUURAME MIEHET-MÄN	105	8.4	1	1.0	50	85.7	3	4	2	-	5	-
	68	10.3	1	1.5	62	91.2	3	-	2	-	-	-
MUJ-ANNAN MIEHET-MÄN	28	2.2	2	7.1	20	71.4	1	1	-	-	3	1
	10	1.5	2	20.0	6	60.0	1	-	-	-	1	-
TYÖPAIKKA KUNNAN ALUEELLA LIIKKUVA- ARBETSPLATSEN RÖRLIG INOM KOMMUNEN MIEHET-MÄN	48	3.8	4	8.3	1	2.1	16	-	12	5	10	-
	40	6.0	3	7.5	1	2.5	16	-	11	5	4	-
SÄYNÄTSALO MIEHET-MÄN	38	3.0	3	7.9	-	-	12	-	9	4	10	-
	30	4.5	2	6.7	-	-	12	-	8	4	4	-
MUJ-ANNAN MIEHET-MÄN	10	0.8	1	10.0	1	10.0	4	-	3	1	-	-
	10	1.5	1	10.0	1	10.0	4	-	3	1	-	-
TYÖPAIKKA KUNNAN ALUEELLA TUNTEMATON- ARBETSPLATSEN OKÄND INOM KOMMUNEN MIEHET-MÄN	1	0.1	-	-	-	-	-	1	-	-	-	-
	-	-	-	-	-	-	-	-	-	-	-	-
TCIVAKKA												
YHTEENSÄ-INALLES MIEHET-MÄN	802	100.0	332	41.4	53	6.6	38	60	33	17	268	1
	435	100.0	184	42.3	45	10.3	36	28	22	4	116	-
TCIVAKKA MIEHET-MÄN	751	93.6	319	42.5	52	6.9	30	57	33	13	247	-
	403	52.6	174	43.2	44	10.9	29	26	22	3	105	-
MUJ-ANNAN MIEHET-MÄN	51	6.4	13	25.5	1	2.0	8	3	-	4	21	1
	32	7.4	10	31.3	1	3.1	7	2	-	1	11	-
TYÖPAIKKA KUNNAN ALUEELLA LIIKKUVA- ARBETSPLATSEN RÖRLIG INOM KOMMUNEN MIEHET-MÄN	80	10.0	45	56.3	-	-	7	-	15	-	9	-
	64	14.7	38	59.4	-	-	7	-	16	-	3	-
TCIVAKKA MIEHET-MÄN	66	8.2	32	48.5	-	-	6	-	19	-	9	-
	53	12.2	28	52.8	-	-	6	-	16	-	3	-
MUJ-ANNAN MIEHET-MÄN	14	1.7	13	92.9	-	-	1	-	-	-	-	-
	11	2.5	10	90.9	-	-	1	-	-	-	-	-
TYÖPAIKKA KUNNAN ALUEELLA TUNTEMATON- ARBETSPLATSEN OKÄND INOM KOMMUNEN MIEHET-MÄN	-	-	-	-	-	-	-	-	-	-	-	-
	-	-	-	-	-	-	-	-	-	-	-	-
LURAINEN												
YHTEENSÄ-INALLES MIEHET-MÄN	892	100.0	410	46.0	187	21.0	24	51	59	13	145	3
	520	100.0	226	43.5	168	32.3	23	15	40	4	41	3
UURAINEN MIEHET-MÄN	797	89.3	401	50.3	143	17.9	17	46	49	11	129	1
	446	85.8	219	49.1	126	28.3	16	13	31	4	36	1
MUJ-ANNAN MIEHET-MÄN	95	10.7	9	9.5	44	46.3	7	5	10	2	16	2
	74	14.2	7	9.5	42	56.8	7	2	9	-	5	2
TYÖPAIKKA KUNNAN ALUEELLA LIIKKUVA- ARBETSPLATSEN RÖRLIG INOM KOMMUNEN MIEHET-MÄN	108	12.1	46	42.6	1	0.9	10	1	27	2	20	1
	82	15.8	39	47.6	1	1.2	9	1	26	1	4	1
UURAINEN MIEHET-MÄN	93	10.4	39	41.9	1	1.1	9	1	22	2	19	-
	70	13.5	34	48.6	1	1.4	8	1	21	1	4	-
MUJ-ANNAN MIEHET-MÄN	15	1.7	7	46.7	-	-	1	-	5	-	1	1
	12	2.3	5	41.7	-	-	1	-	5	-	-	1
TYÖPAIKKA KUNNAN ALUEELLA TUNTEMATON- ARBETSPLATSEN OKÄND INOM KOMMUNEN MIEHET-MÄN	1	0.1	-	-	-	-	-	-	-	-	-	1
	1	0.2	-	-	-	-	-	-	-	-	-	1
VIITASAARI												
YHTEENSÄ-INALLES MIEHET-MÄN	3733	100.0	1295	34.7	557	14.9	386	465	240	84	705	1
	2121	100.0	814	38.4	364	17.2	357	175	172	28	211	-
VIITASAARI MIEHET-MÄN	3620	97.0	1275	35.2	532	14.7	365	453	238	83	673	1
	2050	96.7	795	38.8	350	17.1	337	170	170	28	200	-
PIHTIPUDAS MIEHET-MÄN	25	0.7	4	16.0	9	36.0	4	-	1	-	7	-
	18	0.8	4	22.2	5	27.8	4	-	1	-	4	-

(Jatk. — Forts. — Cont.) 3

Työpaikan sijainti Arbetsplatsens belägenhet	Ammattissa toimiva väestö Yrkesverksam befolkning		Elinkeino — Näringgren										
			Maa- ja metsätalous Jord- och skogsbruk		Teollisuus Tillverkning		Raken- nustoi- minta Bygg- nads- verk- sam- het (5)	Kauppa Handel (6)	Lii- kenne Sam- färdsel (7)	Rahoi- tus- toi- minta Bank- verk- sam- het (8)	Yhteis- kunnalli- set pal- velukset Sam- hälls- tjänster (9)	Tunte- maton Okänd (0)	
			(1)	%	(2—4)	%							
Asuinalue ja sukupuoli Boningsort och kön	Yhteensä Inalles	%											
VIITASAARI													
MJU-ANNAN MIEHET-MÄN	88	2.4	16	18.2	16	18.2	17	12	1	1	25	-	-
MJU-ANNAN MIEHET-MÄN	53	2.5	15	28.3	9	17.0	16	5	1	-	7	-	-
TYÖPAIKKA KUNNAN ALUEELLA LIIKKUVA- ARBETSPLATSEN RÖRLIG INOM KOMMUNEN	702	18.8	308	43.9	25	3.6	147	22	133	5	61	1	-
TYÖPAIKKA KUNNAN ALUEELLA LIIKKUVA- ARBETSPLATSEN RÖRLIG INOM KOMMUNEN	644	30.4	295	45.8	25	3.9	146	20	125	4	25	-	-
VIITASAARI MIEHET-MÄN	680	18.2	294	43.2	24	3.5	142	22	132	5	60	1	-
VIITASAARI MIEHET-MÄN	624	25.4	282	45.2	24	3.8	141	20	124	4	29	-	-
MJU-ANNAN MIEHET-MÄN	22	0.6	14	63.6	1	4.5	5	-	1	-	1	-	-
MJU-ANNAN MIEHET-MÄN	20	0.9	13	65.0	1	5.0	5	-	1	-	-	-	-
TYÖPAIKKA KUNNAN ALUEELLA TUNTEMATON- ARBETSPLATSEN OKÄND INOM KOMMUNEN	3	0.1	-	-	2	66.7	-	1	-	-	-	-	-
TYÖPAIKKA KUNNAN ALUEELLA TUNTEMATON- ARBETSPLATSEN OKÄND INOM KOMMUNEN	3	0.1	-	-	2	66.7	-	1	-	-	-	-	-
VAASAN LÄÄNI - VASA LÄN													
VAASA-VASA													
YHTEENSÄ-INALLLES MIEHET-MÄN	28562	100.0	265	0.9	10775	37.7	2084	4618	1733	1376	7646	65	-
YHTEENSÄ-INALLLES MIEHET-MÄN	15013	100.0	161	1.1	6775	45.1	1835	1955	1202	517	2526	42	-
VAASA-VASA MIEHET-MÄN	23145	81.0	227	1.0	8697	37.6	1445	3850	1389	1171	6348	18	-
VAASA-VASA MIEHET-MÄN	11674	77.8	136	1.2	5348	45.8	1243	1575	927	426	2087	12	-
HELSINKI-HELSINGFORS MIEHET-MÄN	56	0.2	-	-	17	30.4	-	7	8	1	23	-	-
HELSINKI-HELSINGFORS MIEHET-MÄN	31	0.2	-	-	13	41.9	-	1	6	1	10	-	-
ILMAJOKI MIEHET-MÄN	29	0.1	1	3.4	10	34.5	5	3	4	-	5	1	-
ILMAJOKI MIEHET-MÄN	26	0.2	1	3.8	9	34.6	5	3	4	-	3	1	-
ISOKYRÖ-STORKYRÖ MIEHET-MÄN	209	0.7	-	-	127	60.8	35	15	5	4	19	-	-
ISOKYRÖ-STORKYRÖ MIEHET-MÄN	152	1.0	-	-	94	61.8	33	10	6	1	8	-	-
JURVA MIEHET-MÄN	108	0.4	1	0.9	63	58.3	25	8	3	2	6	-	-
JURVA MIEHET-MÄN	80	0.5	1	1.3	45	56.3	23	5	2	1	3	-	-
KAUHAJOKI MIEHET-MÄN	28	0.1	-	-	6	21.4	6	7	3	1	5	-	-
KAUHAJOKI MIEHET-MÄN	20	0.1	-	-	4	20.0	6	3	3	1	3	-	-
KAUHAVA MIEHET-MÄN	26	0.1	-	-	6	23.1	6	1	2	3	8	-	-
KAUHAVA MIEHET-MÄN	19	0.1	-	-	4	21.1	6	-	2	2	5	-	-
KOKKOLA-KARLEBY MIEHET-MÄN	34	0.1	-	-	8	23.5	6	9	1	-	5	1	-
KOKKOLA-KARLEBY MIEHET-MÄN	20	0.1	-	-	5	25.0	6	4	1	-	4	-	-
KORSNÄS MIEHET-MÄN	30	0.1	1	3.3	9	30.0	6	1	1	1	9	2	-
KORSNÄS MIEHET-MÄN	20	0.1	1	5.0	6	30.0	6	-	1	1	4	1	-
KRISTIIINANKAUPUNKI KRISTINESTAD MIEHET-MÄN	29	0.1	-	-	4	13.8	7	2	6	2	6	2	-
KRISTIIINANKAUPUNKI KRISTINESTAD MIEHET-MÄN	25	0.2	-	-	3	12.0	7	1	6	1	5	2	-
KJRIKKA MIEHET-MÄN	33	0.1	-	-	5	15.2	12	7	3	1	5	-	-
KJRIKKA MIEHET-MÄN	24	0.2	-	-	4	16.7	12	4	2	1	1	-	-
LAIHIA MIEHET-MÄN	657	2.3	-	-	324	49.3	91	83	36	21	102	-	-
LAIHIA MIEHET-MÄN	421	2.8	-	-	215	51.1	87	45	27	11	36	-	-
LAPUA-LAPPO MIEHET-MÄN	43	0.2	-	-	9	20.9	19	2	5	3	4	1	-
LAPUA-LAPPO MIEHET-MÄN	39	0.3	-	-	9	23.1	18	2	5	1	3	1	-
MAALAHTI-MALAX MIEHET-MÄN	286	1.0	1	0.3	71	24.8	51	21	57	12	73	-	-
MAALAHTI-MALAX MIEHET-MÄN	201	1.3	-	-	54	26.9	50	14	52	6	25	-	-
MAKSAMAÄ-MAXMO MIEHET-MÄN	29	0.1	-	-	10	34.5	2	5	1	3	6	2	-
MAKSAMAÄ-MAXMO MIEHET-MÄN	12	0.1	-	-	5	41.7	2	2	-	1	1	1	-
MUSTASAARI-KORSHOLM MIEHET-MÄN	2590	9.1	16	0.6	978	37.8	165	439	137	119	728	8	-
MUSTASAARI-KORSHOLM MIEHET-MÄN	1447	5.6	7	0.5	657	45.4	136	215	99	54	274	5	-
NÄRPIÖ-NÄRPES MIEHET-MÄN	25	0.1	1	4.0	2	8.0	5	2	5	1	9	-	-
NÄRPIÖ-NÄRPES MIEHET-MÄN	18	0.1	1	5.6	1	5.6	4	1	5	1	5	-	-
SEINÄJOKI MIEHET-MÄN	58	0.2	1	1.7	10	17.2	19	8	1	-	13	6	-
SEINÄJOKI MIEHET-MÄN	41	0.3	-	-	8	19.5	18	4	1	-	6	4	-
TAMPERE-TAMMERFORS MIEHET-MÄN	29	0.1	-	-	6	20.7	3	2	-	-	18	-	-
TAMPERE-TAMMERFORS MIEHET-MÄN	17	0.1	-	-	5	29.4	3	-	-	-	9	-	-

(Jatk. — Forts. — Cont.) 3

Työpaikan sijainti Arbetsplatsens belägenhet Asuinalue ja sukupuoli Boningsort och kön	Ammatissa toimiva väestö Yrkesverksam befolkning		Elinkeino — Näringgren									
	Yhteensä Inalles	%	Maa- ja metsätalous Jord- och skogsbruk		Teollisuus Tillverkning		Raken- nustoi- minta Bygg- nads- verk- sam- het (5)	Kauppa Handel (6)	Li- kenne Sam- färdsel (7)	Rahoi- tus- toi- minta Bank- verk- sam- het (8)	Yhteis- kunnalli- set pal- velukset Sam- hälls- tjänster (9)	Tunte- maton Okänd (0)
			(1)	%	(2—4)	%						
VAASA-VASA												
VÄHÄKYRÖ-LILLKYRÖ MIEHET-MÄN	517	1.8	2	0.4	270	52.2	68	59	33	10	73	2
	340	2.3	2	0.6	183	53.8	66	25	28	1	33	2
VÖYRI-VÖRÄ MIEHET-MÄN	54	0.2	2	3.7	13	24.1	4	10	2	3	19	1
	35	0.2	2	5.7	11	31.4	3	6	2	3	8	-
YLISTARÖ MIEHET-MÄN	48	0.2	-	-	18	37.5	14	1	2	1	12	-
	39	0.3	-	-	14	35.9	14	1	1	1	8	-
MUU-ANNAN MIEHET-MÄN	499	1.7	12	2.4	112	22.4	90	76	25	17	146	21
	312	2.1	10	3.2	78	25.0	87	34	22	3	65	13
TYÖPAIKKA KUNNAN ALUEELLA LIIKKUVA- ARBETSPLATSEN RÖRLIG INOM KOMMUNEN MIEHET-MÄN	1597	5.6	48	3.0	140	8.8	607	36	304	68	391	3
	1288	8.6	44	3.4	117	9.1	592	33	299	48	152	3
VAASA-VASA MIEHET-MÄN	1378	4.8	34	2.5	128	9.3	489	34	270	62	358	3
	1094	7.3	30	2.7	106	9.7	478	31	267	43	136	3
LAIHIA MIEHET-MÄN	59	0.2	-	-	-	-	46	-	5	2	6	-
	53	0.4	-	-	-	-	45	-	5	2	1	-
MUSTASAARI-KORSHOLM MIEHET-MÄN	49	0.2	2	4.1	8	16.3	11	1	13	-	14	-
	39	0.3	2	5.1	7	17.9	10	1	11	-	8	-
MUU-ANNAN MIEHET-MÄN	111	0.4	12	10.8	4	3.6	61	1	16	4	13	-
	102	0.7	12	11.8	4	3.9	59	1	16	3	7	-
TYÖPAIKKA KUNNAN ALUEELLA TUNTEMATON- ARBETSPLATSEN OKÄND INOM KOMMUNEN MIEHET-MÄN	42	0.1	1	2.4	2	4.8	12	1	-	-	4	22
	28	0.2	1	3.6	1	3.6	12	-	-	-	1	13
ALAVUS-ALAVO												
YHTEENSÄ-INALLS MIEHET-MÄN	4248	100.0	1241	29.2	1149	27.0	222	415	249	119	841	12
	2390	100.0	684	28.6	661	36.0	211	171	169	48	239	7
ALAVUS-ALAVO MIEHET-MÄN	3848	90.6	1221	31.7	966	25.1	185	386	220	103	767	-
	2106	88.1	666	31.6	705	33.5	174	153	152	39	217	-
KJORTANE MIEHET-MÄN	83	2.0	1	1.2	43	51.8	5	6	11	5	12	-
	52	2.2	1	1.9	34	65.4	5	4	4	2	2	-
PERÄSEINÄJOKI MIEHET-MÄN	32	0.8	1	3.1	19	59.4	6	1	1	-	4	-
	29	1.2	1	3.4	19	65.5	6	-	1	-	2	-
SEINÄJOKI MIEHET-MÄN	21	0.5	1	4.8	6	28.6	1	1	3	-	7	2
	12	0.5	1	8.3	5	41.7	1	1	-	-	4	-
TJYSA MIEHET-MÄN	118	2.8	2	1.7	66	55.9	11	13	8	6	11	1
	91	3.8	2	2.2	56	61.5	11	8	7	3	3	1
VIRKAT-VIRODIS MIEHET-MÄN	26	0.6	10	38.5	7	26.9	2	-	-	-	2	5
	23	1.0	10	43.5	7	30.4	2	-	-	-	1	3
ÄHTÄRI MIEHET-MÄN	23	0.5	-	-	15	65.2	3	1	-	2	2	-
	18	0.8	-	-	12	66.7	3	1	-	2	-	-
MUU-ANNAN MIEHET-MÄN	97	2.3	5	5.2	27	27.8	9	7	6	3	36	4
	59	2.5	3	5.1	23	39.0	9	4	5	2	10	3
TYÖPAIKKA KUNNAN ALUEELLA LIIKKUVA- ARBETSPLATSEN RÖRLIG INOM KOMMUNEN MIEHET-MÄN	236	5.6	49	20.8	12	5.1	109	-	30	2	34	-
	199	8.3	42	21.1	11	5.5	108	-	29	1	8	-
ALAVUS-ALAVO MIEHET-MÄN	196	4.6	31	15.8	6	3.1	100	-	29	2	28	-
	165	6.9	26	15.8	5	3.0	99	-	28	1	6	-
MUU-ANNAN MIEHET-MÄN	40	0.9	18	45.0	6	15.0	9	-	1	-	6	-
	34	1.4	16	47.1	6	17.6	9	-	1	-	2	-
TYÖPAIKKA KUNNAN ALUEELLA TUNTEMATON- ARBETSPLATSEN OKÄND INOM KOMMUNEN MIEHET-MÄN	7	0.2	-	-	-	-	3	-	-	-	2	2
	5	0.2	-	-	-	-	3	-	-	-	-	2
KASKINEN-KASKÖ												
YHTEENSÄ-INALLS MIEHET-MÄN	1096	100.0	22	2.0	620	56.6	37	194	52	26	140	5
	755	100.0	9	1.2	506	67.0	33	116	42	10	35	4
KASKINEN-KASKÖ MIEHET-MÄN	769	10.2	16	2.1	425	55.3	21	107	49	24	127	-
	462	61.2	5	1.1	324	70.1	18	35	40	10	30	-

(Jatk. — Forts. — Cont.) 3

Työpaikan sijainti Arbetsplatsens belägenhet Asuinalue ja sukupuoli Boningsort och kön	Ammattissa toimiva väestö		Elinkeino — Näringgren									
	Yhteensä Inalles	%	Maa- ja metsätalous Jord- och skogsbruk		Teollisuus Tillverkning		Raken- nustoi- minta Bygg- nads- verk- sam- het	Kauppa Handel	Li- kenne Sam- färdsel	Rahoi- tus- toi- minta Bank- verk- sam- het	Yhteis- kunnalli- set pal- velukset Sam- hälls- tjänster	Tunte- maton Okänd
			(1)	%	(2—4)	%	(5)	(6)	(7)	(8)	(9)	(10)
KASKINEN-KASKÖ												
KARI JOKI-BÖTOM MIEHET-MÄN	24	2.2	-	-	10	41.7	3	11	-	-	-	-
	23	3.0	-	-	9	39.1	3	11	-	-	-	-
KAUHAJOKI MIEHET-MÄN	21	1.9	-	-	15	71.4	-	4	-	-	-	2
	21	2.8	-	-	15	71.4	-	4	-	-	-	2
KRISTIINANKAUPUNKI KRISTINESTAD MIEHET-MÄN	44	4.0	1	2.3	28	63.6	5	1	1	1	6	1
	37	4.9	1	2.7	26	70.3	5	1	-	-	3	1
NÄRPIÖ-NÄRPES MIEHET-MÄN	64	5.8	4	6.3	48	75.0	5	2	1	1	3	-
	49	6.5	2	4.1	41	83.7	4	1	1	-	-	-
TEUVA-ÖSTERMARK MIEHET-MÄN	135	12.3	-	-	70	51.9	-	64	-	-	1	-
	130	17.2	-	-	69	53.1	-	61	-	-	-	-
MUU-ANNAN MIEHET-MÄN	39	3.6	1	2.6	24	61.5	3	5	1	-	3	2
	33	4.4	1	3.0	22	66.7	3	3	1	-	2	1
TYÖPAIKKA KUNNAN ALUEELLA LIIKKUVA- ARBETSPLATSEN RÖRLIG INOM KOMMUNEN MIEHET-MÄN	35	3.2	1	2.9	1	2.9	10	-	2	5	16	-
	21	2.8	1	4.8	1	4.8	10	-	1	3	5	-
KASKINEN-KASKÖ MIEHET-MÄN	28	2.6	-	-	-	-	6	-	2	4	16	-
	15	2.0	-	-	-	-	6	-	1	3	5	-
MUU-ANNAN MIEHET-MÄN	7	0.6	1	14.3	1	14.3	4	-	-	1	-	-
	6	0.8	1	16.7	1	16.7	4	-	-	-	-	-
TYÖPAIKKA KUNNAN ALUEELLA TUNTEMATON- ARBETSPLATSEN OKÄND INOM KOMMUNEN MIEHET-MÄN	8	0.7	1	12.5	1	12.5	3	-	-	-	2	1
	5	0.7	1	20.0	1	20.0	3	-	-	-	-	-
KOKKOLA-KARLEBY												
YHTEENSÄ-INALLES MIEHET-MÄN	15572	100.0	567	3.6	5670	36.4	858	2698	1259	521	3984	15
	8154	100.0	355	4.4	3281	40.2	799	1238	1009	179	1282	11
KOKKOLA-KARLEBY MIEHET-MÄN	13864	89.0	542	3.9	4976	35.9	718	2427	1135	481	3582	3
	7001	85.9	335	4.8	2774	39.6	665	1059	902	153	1112	1
HI MANKA MIEHET-MÄN	84	0.5	1	1.2	45	53.6	3	9	7	2	17	-
	72	0.9	1	1.4	44	61.1	3	7	7	2	8	-
KALA JOKI MIEHET-MÄN	42	0.3	3	7.1	11	26.2	2	8	8	-	10	-
	33	0.4	3	9.1	8	24.2	2	6	6	-	8	-
KANNUS MIEHET-MÄN	82	0.5	-	-	30	36.6	7	11	13	3	18	-
	64	0.8	-	-	25	39.1	5	9	12	1	12	-
KAUSTINEN-KAUSTBY MIEHET-MÄN	73	0.5	1	1.4	32	43.8	5	11	7	-	16	1
	53	0.6	1	1.9	26	49.1	5	7	5	-	8	1
KR. JUNUPYY-KRONOBY MIEHET-MÄN	222	1.4	2	0.9	65	29.3	11	60	18	11	53	2
	135	1.7	-	-	42	31.1	10	39	17	7	19	1
KÄLVÄ MIEHET-MÄN	483	3.1	3	0.6	236	48.9	38	76	38	10	89	1
	295	3.6	3	1.0	150	50.8	37	46	24	4	30	1
LÖHTAJA MIEHET-MÄN	197	1.3	-	-	93	47.2	22	36	11	1	33	1
	148	1.8	-	-	78	52.7	22	23	10	1	13	1
LUOTO-LARSMO MIEHET-MÄN	29	0.2	1	3.4	16	55.2	1	5	1	-	5	-
	19	0.2	1	5.3	13	68.4	1	1	1	-	2	-
PIETARSAARI-JAKOBSTAD MIEHET-MÄN	52	0.3	-	-	9	17.3	2	9	6	3	23	-
	34	0.4	-	-	5	14.7	2	8	4	2	13	-
TÖHÖLÄMPI MIEHET-MÄN	21	0.1	1	4.8	9	42.9	1	5	2	-	3	-
	12	0.1	1	8.3	2	16.7	1	4	2	-	2	-
VETELI-VETIL MIEHET-MÄN	30	0.2	-	-	5	16.7	2	11	3	1	7	1
	26	0.3	-	-	4	15.4	2	9	3	1	6	1
MUU-ANNAN MIEHET-MÄN	393	2.5	13	3.3	143	36.4	46	30	18	9	128	6
	262	3.2	10	3.8	110	42.0	44	20	16	8	49	5
TYÖPAIKKA KUNNAN ALUEELLA LIIKKUVA- ARBETSPLATSEN RÖRLIG INOM KOMMUNEN MIEHET-MÄN	640	4.1	56	8.8	23	3.6	264	16	119	11	149	2
	511	6.3	52	10.2	23	4.5	262	13	111	9	39	2

(Jatk. — Forts. — Cont.) 3

Työpaikan sijainti Arbetsplatsens belägenhet Asuinalue ja sukupuoli Boningsort och kön	Ammatissa toimiva väestö		Elinkeino — Näringsgren									
	Yrkesverksam befolkning		Maa- ja metsätalous		Teollisuus		Raken- nustoi- minta Bygg- nads- verk- sam- het	Kauppa Handel	Lii- kenne Sam- färdsel	Rahoi- tus- toi- minta Bank- verk- sam- het	Yhteis- kunnalli- set pal- velukset	Tunte- maton Okänd
	Yhteensä Inalles	%	(1)	%	(2—4)	%						
KOKKOLA-KARLEBY												
KOKKOLA-KARLEBY MIEHET-MÄN	531	3.4	41	7.7	8	1.5	211	13	107	7	143	1
	407	5.0	38	9.3	8	2.0	209	10	99	6	36	1
KÄLVJÄ MIEHET-MÄN	22	0.1	2	9.1	1	4.5	12	-	4	2	1	-
	20	0.2	2	10.0	1	5.0	12	-	4	1	-	-
MUJ-ANNAN MIEHET-MÄN	87	0.6	13	14.9	14	16.1	41	3	8	2	5	1
	84	1.0	12	14.3	14	16.7	41	3	8	2	3	1
TYÖPAIKKA KUNNAN ALUEELLA TUNTEMATON- ARBETSPLATSEN OKÄND INOM KOMMUNEN	17	0.1	-	-	2	11.8	4	-	2	-	6	3
	13	0.2	-	-	2	15.4	4	-	2	-	3	2
KRISTIINANKAUPUNKI KRISTINESTAD												
YHTEENSÄ-INALLES MIEHET-MÄN	4008	100.0	1129	28.2	695	17.3	229	435	380	94	1041	5
	2120	100.0	699	33.0	422	19.9	215	164	273	34	311	2
KRISTIINANKAUPUNKI KRISTINESTAD MIEHET-MÄN	3692	92.1	1111	30.1	572	15.5	203	417	353	93	941	2
	1962	92.5	690	35.2	353	18.0	189	159	251	34	285	1
ISOJOKI-STORÅ MIEHET-MÄN	50	1.2	4	8.0	26	52.0	4	1	12	-	3	-
	35	1.7	2	5.7	17	48.6	4	1	10	-	1	-
KARIJOKI-BÖTOM MIEHET-MÄN	108	2.7	6	5.6	65	60.2	9	2	8	-	18	-
	52	2.5	2	3.8	28	53.8	9	1	7	-	5	-
VÄRPIU-NÄRPES MIEHET-MÄN	55	1.4	1	1.8	8	14.5	5	4	4	1	32	-
	15	0.7	-	-	4	26.7	5	1	2	-	3	-
MUJ-ANNAN MIEHET-MÄN	103	2.6	7	6.8	24	23.3	8	11	3	-	47	3
	56	2.6	5	8.9	20	35.7	8	2	3	-	17	1
TYÖPAIKKA KUNNAN ALUEELLA LIIKKUVA- ARBETSPLATSEN RÖRLIG INOM KOMMUNEN	193	4.8	57	29.5	3	1.6	37	6	66	1	23	-
	165	7.8	54	32.7	3	1.8	37	4	59	1	7	-
KRISTIINANKAUPUNKI KRISTINESTAD MIEHET-MÄN	172	4.3	50	29.1	2	1.2	31	6	63	1	19	-
	147	6.9	47	32.0	2	1.4	31	4	56	1	6	-
MUJ-ANNAN MIEHET-MÄN	21	0.5	7	33.3	1	4.8	6	-	3	-	4	-
	18	0.8	7	38.9	1	5.6	6	-	3	-	1	-
TYÖPAIKKA KUNNAN ALUEELLA TUNTEMATON- ARBETSPLATSEN OKÄND INOM KOMMUNEN	18	0.4	3	16.7	1	5.6	13	-	-	-	-	1
	16	0.8	2	12.5	1	6.3	12	-	-	-	-	1
KURJKA												
YHTEENSÄ-INALLES MIEHET-MÄN	4547	100.0	1042	22.9	1825	40.1	172	486	118	131	762	11
	2350	100.0	540	23.0	1093	46.5	160	189	90	40	232	6
KURJKA MIEHET-MÄN	4224	92.9	1036	24.5	1653	39.1	138	452	113	124	708	-
	2147	91.4	534	24.9	983	45.8	130	169	86	37	208	-
ILMAJOKI MIEHET-MÄN	147	3.2	1	0.7	98	66.7	14	16	-	2	16	-
	93	4.0	1	1.1	62	66.7	14	9	-	1	6	-
JALASJÄRVI MIEHET-MÄN	35	0.8	2	5.7	13	37.1	6	4	1	2	7	-
	17	0.7	2	11.8	6	35.3	5	2	-	1	1	-
KAJHAJOKI MIEHET-MÄN	46	1.0	2	4.3	21	45.7	5	2	4	-	10	2
	33	1.4	2	6.1	16	48.5	4	2	4	-	4	1
SEINÄJOKI MIEHET-MÄN	29	0.6	-	-	10	34.5	4	4	-	1	3	7
	19	0.8	-	-	7	36.8	4	3	-	-	1	4
MUJ-ANNAN MIEHET-MÄN	66	1.5	1	1.5	30	45.5	5	8	-	2	18	2
	41	1.7	1	2.4	19	46.3	3	4	-	1	12	1
TYÖPAIKKA KUNNAN ALUEELLA LIIKKUVA- ARBETSPLATSEN RÖRLIG INOM KOMMUNEN	124	2.7	15	12.1	8	6.5	46	-	25	4	26	-
	98	4.2	11	11.2	7	7.1	44	-	24	4	8	-
KURJKA MIEHET-MÄN	100	2.2	11	11.0	4	4.0	36	-	21	3	25	-
	76	3.2	7	9.2	4	5.3	35	-	20	3	7	-
MUJ-ANNAN MIEHET-MÄN	24	0.5	4	16.7	4	16.7	10	-	4	1	1	-
	22	0.9	4	18.2	3	13.6	9	-	4	1	1	-

(Jatk. — Forts. — Cont.) 3

Työpaikan sijainti Arbetsplatsens belägenhet	Ammatissa toimiva väestö Yrkesverksam befolkning		Elinkeino — Näringgren									
	Yhteensä Inalles	%	Maa- ja metsätalous Jord- och skogsbruk		Teollisuus Tillverkning		Rakennus- toiminta Byggnads- verksamhet (5)	Kauppa Handel (6)	Liikenne Samfärdsel (7)	Rahoitus- toiminta Bank- verksamhet (8)	Yhteis- kunnalliset palvelukset Samhälls- tjänster (9)	Tuntematon Okänd (0)
			(1)	%	(2—4)	%						
KURIKKA												
TYÖPAIKKA KUNNAN ALUEELLA TUNTEMATON- ARBETSPLATSEN OKÄND INOM KOMMUNEN	3	0.1	-	-	-	-	-	-	-	-	-	3
MIEHET-MÄN	2	0.1	-	-	-	-	-	-	-	-	-	2
LAPUA-LAPPO												
YHTEENSÄ-INALLLES MIEHET-MÄN	5921	100.0	1646	27.8	1640	27.7	480	649	126	168	1201	11
	3110	100.0	887	28.5	955	30.7	454	275	89	67	378	5
LAPUA-LAPPO MIEHET-MÄN	5521	93.2	1639	29.7	1527	27.7	346	615	114	151	1126	3
	2815	90.5	882	31.3	866	30.8	323	257	80	58	348	1
ILMAJOKI MIEHET-MÄN	21	0.4	-	-	6	28.6	14	-	-	-	1	-
	21	0.7	-	-	6	28.6	14	-	-	-	1	-
KAUHAVA MIEHET-MÄN	48	0.8	2	4.2	20	41.7	10	7	1	1	6	1
	33	1.1	2	6.1	14	42.4	10	4	-	-	2	1
NURMO MIEHET-MÄN	40	0.7	1	2.5	9	22.5	9	4	1	7	8	1
	28	0.9	-	-	7	25.0	9	2	1	6	2	1
SEINÄJOKI MIEHET-MÄN	78	1.3	-	-	21	26.9	22	7	3	4	17	4
	56	1.8	-	-	15	26.8	21	6	2	1	9	2
YLHÄRMÄ MIEHET-MÄN	23	0.4	1	4.3	9	39.1	2	4	2	1	3	1
	17	0.5	1	5.9	9	52.9	2	2	2	-	1	-
YLISTARO MIEHET-MÄN	38	0.6	1	2.6	16	42.1	7	5	-	-	9	-
	24	0.8	1	4.2	13	54.2	7	1	-	-	2	-
MUU-ANNAN MIEHET-MÄN	152	2.6	2	1.3	32	21.1	70	7	5	4	31	1
	116	3.7	1	0.9	25	21.6	68	3	4	2	13	-
TYÖPAIKKA KUNNAN ALUEELLA LIIKKUVA- ARBETSPLATSEN RÖRLIG INOM KOMMUNEN	256	5.0	51	17.2	4	1.4	146	7	35	7	45	1
	255	8.2	42	16.5	4	1.6	146	7	33	7	15	1
LAPUA-LAPPO MIEHET-MÄN	256	4.3	50	19.5	3	1.2	115	7	32	7	41	1
	218	7.0	41	18.8	3	1.4	115	7	31	7	13	1
MUU-ANNAN MIEHET-MÄN	40	0.7	1	2.5	1	2.5	31	-	3	-	4	-
	37	1.2	1	2.7	1	2.7	31	-	2	-	2	-
TYÖPAIKKA KUNNAN ALUEELLA TUNTEMATON- ARBETSPLATSEN OKÄND INOM KOMMUNEN	4	0.1	1	25.0	2	50.0	-	-	-	-	-	1
	3	0.1	-	-	2	66.7	-	-	-	-	-	1
PIETARSAARI-JAKOBSTAD												
YHTEENSÄ-INALLLES MIEHET-MÄN	10250	100.0	225	2.2	4909	47.9	354	1306	517	332	2593	14
	5604	100.0	150	2.7	3406	60.8	324	468	389	104	755	6
PIETARSAARI-JAKOBSTAD MIEHET-MÄN	8204	80.8	178	2.1	3933	47.5	262	1082	402	290	2136	1
	4349	77.6	107	2.5	2620	60.2	242	372	299	91	618	-
EVIJÄRVI MIEHET-MÄN	20	0.2	2	10.0	7	35.0	5	1	-	-	4	1
	16	0.3	2	12.5	6	37.5	5	1	-	-	1	1
KOKKOLA-KARLEBY MIEHET-MÄN	122	1.2	7	5.7	63	51.6	13	8	7	1	23	-
	102	1.8	6	5.9	60	58.8	12	6	6	1	11	-
KRUUNUPYY-KRONGBY MIEHET-MÄN	54	0.5	2	3.7	26	48.1	4	9	2	-	11	-
	42	0.7	2	4.8	24	57.1	3	8	1	-	4	-
LUOTO-LARSMO MIEHET-MÄN	584	5.7	-	-	308	52.7	9	67	42	13	143	2
	339	6.0	-	-	236	69.6	8	24	36	4	30	1
PIETARSAAREN MLK PEDERSÖRE MIEHET-MÄN	694	6.8	4	0.6	298	42.9	35	106	28	26	156	1
	365	6.5	2	0.5	205	56.2	30	44	16	8	59	1
JUSIKARLEPPY NYKARLEBY MIEHET-MÄN	115	1.1	8	7.0	41	35.7	5	16	13	2	30	-
	71	1.3	7	9.9	33	46.5	5	6	12	-	8	-
VAASA-VASA MIEHET-MÄN	21	0.2	1	4.8	6	28.6	-	2	1	-	10	1
	15	0.3	1	6.7	5	33.3	-	1	1	-	7	-
MUU-ANNAN MIEHET-MÄN	356	3.5	23	6.5	227	63.8	21	15	22	-	40	8
	305	5.4	23	7.5	217	71.1	19	6	18	-	17	5
TYÖPAIKKA KUNNAN ALUEELLA LIIKKUVA- ARBETSPLATSEN RÖRLIG INOM KOMMUNEN	377	3.7	50	13.3	9	2.4	144	4	51	2	116	1
	282	5.0	47	16.7	9	3.2	142	4	50	2	27	1

(Jatk. — Forts. — Cont.) 3

Työpaikan sijainti Arbetsplatsens belägenhet	Ammatissa toimiva väestö Yrkesverksam befolkning		Elinkeino — Näringsgren										
			Maa- ja metsätalous Jord- och skogsbruk		Teollisuus Tillverkning		Raken- nustoi- minta Bygg- nads- verk- sam- het (5)	Kauppa Handel (6)	Li- kenne Sam- färdsel (7)	Rahoit- us- toi- minta Bank- verk- sam- het (8)	Yhteis- kunnalli- set pal- velukset Sam- hälls- tjänster (9)	Tunte- maton Okänd (0)	
			(1)	%	(2-4)	%							
Asuinalue ja sukupuoli Boningsort och kön	Yhteensä Inalles	%											
PIETARSAARI-JAKOBSTAD													
PIETARSAARI-JAKOBSTAD MIEHET-MÄN	292	2.8	14	4.8	5	1.7	122	2	42	1	106	-	
	206	3.7	11	5.3	5	2.4	120	2	41	1	26	-	
AJJ-ANNAN MIEHET-MÄN	85	0.8	36	42.4	4	4.7	22	2	9	1	10	1	
	76	1.4	36	47.4	4	5.3	22	2	9	1	1	1	
TYÖPAIKKA KUNNAN ALUEELLA TUNTEMATON- ARBETSPLATSEN OKÄND INOM KOMMUNEN MIEHET-MÄN	9	0.1	-	-	1	11.1	4	-	-	-	1	3	
	8	0.1	-	-	1	12.5	4	-	-	-	1	2	
SEINÄJOKI													
YHTEENSÄ-INLLES MIEHET-MÄN	14340	100.0	316	2.2	2787	19.4	965	2868	1616	630	5138	20	
	6888	100.0	194	2.8	1432	20.8	480	1345	1302	264	1459	12	
SEINÄJOKI MIEHET-MÄN	10044	70.0	235	2.3	1773	17.7	562	1928	1115	491	3938	2	
	4500	65.3	130	2.9	909	20.2	505	810	869	190	1085	2	
ALAJÄRVI MIEHET-MÄN	21	0.1	2	9.5	4	15.0	2	2	-	-	11	-	
	10	0.1	2	20.0	3	30.0	2	2	-	-	1	-	
ALAVUS-ALAVO MIEHET-MÄN	77	0.5	2	2.6	13	16.9	2	12	23	1	22	2	
	46	0.7	2	4.3	7	15.2	2	7	15	-	9	-	
ILMAJOKI MIEHET-MÄN	1000	7.0	15	1.5	285	28.5	113	177	132	37	240	1	
	583	8.5	10	1.7	156	26.8	106	101	119	24	46	1	
ISOKYRÖ-STÖRKYRÖ MIEHET-MÄN	64	0.4	5	7.8	11	17.2	4	20	2	1	20	1	
	42	0.6	5	11.9	7	16.7	3	15	2	1	8	1	
JALASJÄRVI MIEHET-MÄN	74	0.5	3	4.1	16	21.6	19	5	7	-	24	-	
	51	0.7	2	3.9	10	19.6	18	5	7	-	9	-	
KAUHAVA MIEHET-MÄN	68	0.5	-	-	10	14.7	12	7	10	2	27	-	
	47	0.7	-	-	5	19.1	12	5	8	1	12	-	
KJORTANE MIEHET-MÄN	45	0.3	1	2.2	9	20.0	5	12	4	-	14	-	
	31	0.5	-	-	6	19.4	4	11	4	-	6	-	
KJRIKKA MIEHET-MÄN	150	1.0	8	5.3	18	12.0	19	35	19	3	48	-	
	92	1.3	5	5.4	9	9.8	19	21	17	2	19	-	
LAPUA-LAPPC MIEHET-MÄN	307	2.1	6	2.0	47	15.3	36	54	55	11	95	3	
	204	3.0	5	2.5	32	15.7	35	38	53	7	32	2	
NJRMÖ MIEHET-MÄN	1636	11.4	12	0.7	396	24.2	98	465	171	54	438	2	
	817	11.9	9	1.1	182	22.3	86	244	136	23	136	1	
PERÄSEINÄJOKI MIEHET-MÄN	170	1.2	1	0.6	44	25.9	27	25	22	3	47	1	
	81	1.2	-	-	11	13.6	26	10	17	1	16	-	
VAAASA-VASA MIEHET-MÄN	22	0.2	2	9.1	3	13.6	1	8	-	1	7	-	
	15	0.2	2	13.3	1	6.7	1	7	-	1	3	-	
YLISTARO MIEHET-MÄN	302	2.1	3	1.0	100	33.1	26	60	22	11	80	-	
	168	2.4	3	1.8	59	35.1	26	35	20	5	20	-	
MJU-ANNAN MIEHET-MÄN	360	2.5	21	5.8	58	16.1	39	58	34	15	127	8	
	201	2.9	19	9.5	31	15.4	35	34	31	9	37	5	
TYÖPAIKKA KUNNAN ALUEELLA LIKKUVA- ARBETSPLATSEN RÖRLIG INOM KOMMUNEN MIEHET-MÄN	467	3.3	21	4.5	22	4.7	208	10	67	3	135	1	
	364	5.3	21	5.8	20	5.5	203	10	65	2	42	1	
SEINÄJOKI MIEHET-MÄN	291	2.0	2	0.7	14	4.8	131	6	28	2	108	-	
	208	3.0	2	1.0	14	6.7	127	6	26	1	32	-	
ILMAJOKI MIEHET-MÄN	35	0.2	1	2.9	2	5.7	17	-	12	1	2	-	
	33	0.5	1	3.0	-	-	17	-	12	1	2	-	
NJRMÖ MIEHET-MÄN	35	0.2	-	-	-	-	13	1	4	-	17	-	
	23	0.3	-	-	-	-	12	1	4	-	6	-	
MJU-ANNAN MIEHET-MÄN	106	0.7	18	17.0	6	5.7	47	3	23	-	8	1	
	100	1.5	18	18.0	6	6.0	47	3	23	-	2	1	
TYÖPAIKKA KUNNAN ALUEELLA TUNTEMATON- ARBETSPLATSEN OKÄND INOM KOMMUNEN MIEHET-MÄN	18	0.1	1	5.6	3	16.7	6	1	1	-	3	3	
	11	0.2	1	9.1	2	18.2	6	-	1	-	1	-	

(Jatk. — Forts. — Cont.) 3

Työpaikan sijainti Arbetsplatsens belägenhet	Ammatissa toimiva väestö		Elinkeino — Näringsgren									
	Yrkesverksam befolkning		Maa- ja metsätalous		Teollisuus		Raken- nustoi- minta Bygg- nads- verk- sam- het	Kauppa Handel	Liik- kenne Sam- färdsel	Rahoi- tus- toi- minta Bank- verk- sam- het	Yhteis- kunnalli- set pal- velukset	Tunte- maton Okänd
	Yhteensä Inalles	%	(1)	%	(2—4)	%						
UUSIKAARLEPPY NYKARLEBY												
YHTEENSÄ—INALLES MIEHET—MÄN	3442	100.0	1704	49.5	694	20.2	132	250	111	82	465	4
	2015	100.0	1072	53.2	486	24.1	126	102	78	24	124	3
UUSIKAARLEPPY NYKARLEBY												
YHTEENSÄ—INALLES MIEHET—MÄN	3006	87.3	1573	52.3	495	16.5	87	231	104	79	436	1
	1681	83.4	960	57.1	334	19.9	81	94	71	23	117	1
ALAHÄRMÄ MIEHET—MÄN	99	2.9	60	60.6	29	29.3	6	1	2	-	-	1
	86	4.2	54	64.3	20	23.8	6	1	2	-	-	1
ORAVAINEN—ORAVAIS MIEHET—MÄN	34	1.0	13	38.2	6	17.6	3	3	-	1	8	-
	24	1.2	13	54.2	5	20.8	3	1	-	-	2	-
PIETARSAARI—JAKOBSTAD MIEHET—MÄN	154	4.5	30	19.5	84	54.5	16	9	4	1	10	-
	119	5.9	26	21.8	64	53.8	16	4	4	-	5	-
PIETARSAAREN NLK PEDERSÖRE MIEHET—MÄN	61	1.8	13	21.3	32	52.5	9	2	-	-	4	1
	44	2.2	7	15.9	27	61.4	9	1	-	-	-	-
MUU—ANNAN MIEHET—MÄN	88	2.6	15	17.0	48	54.5	11	4	1	1	7	1
	63	3.1	12	19.0	36	57.1	11	1	1	1	-	1
TYÖPAIKKA KUNNAN ALUEELLA LIIKKUVA- ARBETSPLATSEN RÖRLIG INOM KOMMUNEN												
YHTEENSÄ—INALLES MIEHET—MÄN	90	2.6	22	24.4	4	4.4	38	1	21	1	3	-
	84	4.2	18	21.4	4	4.8	38	1	20	1	2	-
UUSIKAARLEPPY NYKARLEBY												
YHTEENSÄ—INALLES MIEHET—MÄN	65	1.9	11	16.9	-	-	30	1	19	1	3	-
	61	3.0	9	14.8	-	-	30	1	18	1	2	-
MUU—ANNAN MIEHET—MÄN	25	0.7	11	44.0	4	16.0	8	-	2	-	-	-
	23	1.1	9	39.1	4	17.4	8	-	2	-	-	-
TYÖPAIKKA KUNNAN ALUEELLA TUNTEMATON- ARBETSPLATSEN OKÄND INOM KOMMUNEN												
YHTEENSÄ—INALLES MIEHET—MÄN	24	0.7	1	4.2	-	-	19	-	2	-	-	2
	22	1.1	1	4.5	-	-	18	-	2	-	-	1
ALAHÄRMÄ												
YHTEENSÄ—INALLES MIEHET—MÄN	2400	100.0	866	36.1	562	23.4	118	165	40	39	606	4
	1149	100.0	491	42.7	309	26.9	112	71	30	12	123	1
ALAHÄRMÄ MIEHET—MÄN	2025	84.4	858	42.4	438	21.6	80	148	34	38	429	-
	983	85.6	484	49.2	232	23.6	76	60	25	12	94	-
KALHAVA MIEHET—MÄN	57	2.4	-	-	32	56.1	4	2	-	-	18	1
	37	3.2	-	-	28	75.7	4	2	-	-	3	-
KORTESJÄRVI MIEHET—MÄN	25	1.0	-	-	12	48.0	6	1	-	1	4	1
	14	1.2	-	-	6	42.9	6	1	-	-	1	-
LAPUA—LAPPO MIEHET—MÄN	24	1.0	-	-	6	25.0	2	2	-	-	14	-
	10	0.9	-	-	5	50.0	1	2	-	-	2	-
YLHÄRMÄ MIEHET—MÄN	181	7.5	3	1.7	44	24.3	10	6	3	-	115	-
	51	4.4	3	5.9	20	39.2	9	1	2	-	16	-
MUU—ANNAN MIEHET—MÄN	88	3.7	5	5.7	30	34.1	16	6	3	-	26	2
	54	4.7	4	7.4	18	33.3	16	5	3	-	7	1
TYÖPAIKKA KUNNAN ALUEELLA LIIKKUVA- ARBETSPLATSEN RÖRLIG INOM KOMMUNEN												
YHTEENSÄ—INALLES MIEHET—MÄN	117	4.9	23	19.7	5	4.3	58	3	3	2	23	-
	97	8.4	16	16.5	5	5.2	57	3	3	2	11	-
ALAHÄRMÄ MIEHET—MÄN	94	3.9	19	20.2	5	5.3	42	3	2	2	21	-
	76	6.6	12	15.8	5	6.6	42	3	2	2	10	-
MUU—ANNAN MIEHET—MÄN	23	1.0	4	17.4	-	-	16	-	1	-	2	-
	21	1.8	4	19.0	-	-	15	-	1	-	1	-
TYÖPAIKKA KUNNAN ALUEELLA TUNTEMATON- ARBETSPLATSEN OKÄND INOM KOMMUNEN												
YHTEENSÄ—INALLES MIEHET—MÄN	11	0.5	-	-	1	9.1	5	2	-	-	1	2
	10	0.9	-	-	1	10.0	5	2	-	-	1	1
ALAJÄRVI												
YHTEENSÄ—INALLES MIEHET—MÄN	3220	100.0	1087	33.8	795	24.7	254	311	79	61	627	6
	1702	100.0	617	36.3	468	27.5	237	117	47	18	196	2
ALAJÄRVI MIEHET—MÄN	3065	95.2	1081	35.3	744	24.3	231	253	70	52	590	4
	1623	95.4	611	37.6	441	27.2	216	112	42	16	183	2

(Jatk. — Forts. — Cont.) 3

Työpaikan sijainti Arbetsplatsens belägenhet	Ammatissa toimiva väestö		Elinkeino — Näringgren									
	Yrkesverksam befolkning		Maa- ja metsätalous		Teollisuus		Raken- nustoi- minta Bygg- nads- verk- sam- het (5)	Kauppa Handel (6)	Li- kenne Sam- färdsel (7)	Rahoi- tus- toi- minta Bank- verk- sam- het (8)	Yhteis- kunnalli- set pal- velukset Sam- hälls- tjänster (9)	Tunte- maton Okänd (0)
	Yhteensä Inalles	%	(1)	%	(2-4)	%						
ALAJÄRVI												
SJINI MIEHET-MÄN	30	0.9	2	6.7	15	50.0	4	2	1	-	6	-
	11	0.6	2	18.2	4	36.4	3	-	1	-	1	-
AJU-ANNAN MIEHET-MÄN	125	3.9	4	3.2	36	28.8	19	16	8	9	31	2
	68	4.0	4	5.9	23	33.8	18	5	4	2	12	-
TYÖPAIKKA KUNNAN ALUEELLA LIIKKUVA- ARBETSPLATSEN RÖRLIG INOM KOMMUNEN	183	5.7	53	29.0	12	6.6	80	1	3	1	32	1
	160	9.4	50	31.3	12	7.5	76	-	2	1	18	1
ALAJÄRVI MIEHET-MÄN	168	5.2	49	29.2	9	5.4	72	1	3	1	32	1
	145	6.5	46	31.7	9	6.2	68	-	2	1	18	1
AJU-ANNAN MIEHET-MÄN	15	0.5	4	26.7	3	20.0	8	-	-	-	-	-
	15	0.9	4	26.7	3	20.0	8	-	-	-	-	-
TYÖPAIKKA KUNNAN ALUEELLA TUNTEMATON- ARBETSPLATSEN OKÄND INOM KOMMUNEN	3	0.1	-	-	2	66.7	-	-	-	-	-	1
	1	0.1	-	-	1	100.0	-	-	-	-	-	-
EVIJÄRVI												
YHTEENSÄ-INALLS MIEHET-MÄN	1283	100.0	562	43.8	195	15.5	83	109	45	19	250	16
	711	100.0	346	48.7	122	17.2	81	45	25	9	76	7
EVIJÄRVI MIEHET-MÄN	1227	95.6	561	45.7	189	15.4	70	104	43	19	227	14
	675	94.9	346	51.3	113	16.7	68	43	23	9	67	6
AJU-ANNAN MIEHET-MÄN	56	4.4	1	1.8	10	17.9	13	5	2	-	23	2
	36	5.1	-	-	9	25.0	13	2	2	-	9	1
TYÖPAIKKA KUNNAN ALUEELLA LIIKKUVA- ARBETSPLATSEN RÖRLIG INOM KOMMUNEN	86	6.7	39	45.3	2	2.3	12	2	10	-	21	-
	73	10.3	36	49.3	2	2.7	12	1	9	-	13	-
EVIJÄRVI MIEHET-MÄN	77	6.0	38	49.4	2	2.6	7	2	8	-	20	-
	65	9.1	36	55.4	2	3.1	7	1	7	-	12	-
AJU-ANNAN MIEHET-MÄN	9	0.7	1	11.1	-	-	5	-	2	-	1	-
	8	1.1	-	-	-	-	5	-	2	-	1	-
TYÖPAIKKA KUNNAN ALUEELLA TUNTEMATON- ARBETSPLATSEN OKÄND INOM KOMMUNEN	6	0.5	-	-	-	-	-	-	-	-	1	5
	2	0.3	-	-	-	-	-	-	-	-	-	2
HALSUA												
YHTEENSÄ-INALLS MIEHET-MÄN	566	100.0	347	61.3	51	9.0	32	35	18	9	74	-
	316	100.0	207	65.5	26	8.2	31	17	10	3	22	-
HALSUA MIEHET-MÄN	548	96.8	343	62.6	47	8.6	29	33	17	5	70	-
	305	96.5	205	67.2	23	7.5	28	16	10	3	20	-
AJU-ANNAN MIEHET-MÄN	18	3.2	4	22.2	4	22.2	3	2	1	-	4	-
	11	3.5	2	18.2	3	27.3	3	1	-	-	2	-
TYÖPAIKKA KUNNAN ALUEELLA LIIKKUVA- ARBETSPLATSEN RÖRLIG INOM KOMMUNEN	57	10.1	15	26.3	5	8.8	17	-	11	1	8	-
	47	14.9	14	29.8	5	10.6	16	-	9	1	2	-
HALSUA MIEHET-MÄN	55	9.7	14	25.5	4	7.3	17	-	11	1	8	-
	45	14.2	13	28.9	4	8.9	16	-	9	1	2	-
AJU-ANNAN MIEHET-MÄN	2	0.4	1	50.0	1	50.0	-	-	-	-	-	-
	2	0.6	1	50.0	1	50.0	-	-	-	-	-	-
TYÖPAIKKA KUNNAN ALUEELLA TUNTEMATON- ARBETSPLATSEN OKÄND INOM KOMMUNEN	-	-	-	-	-	-	-	-	-	-	-	-
	-	-	-	-	-	-	-	-	-	-	-	-
HIMANKA												
YHTEENSÄ-INALLS MIEHET-MÄN	1099	100.0	516	47.0	218	19.8	55	115	35	28	128	4
	580	100.0	320	55.2	101	17.4	50	49	22	6	30	2
HIMANKA MIEHET-MÄN	1043	94.9	513	49.2	197	18.9	46	108	34	25	120	-
	544	93.8	318	58.5	85	15.6	43	47	21	5	25	-
AJU-ANNAN MIEHET-MÄN	56	5.1	3	5.4	21	37.5	9	7	1	3	8	4
	36	6.2	2	5.6	16	44.4	7	2	1	1	5	2
TYÖPAIKKA KUNNAN ALUEELLA LIIKKUVA- ARBETSPLATSEN RÖRLIG INOM KOMMUNEN	77	7.0	30	39.0	-	-	35	1	5	1	5	-
	71	12.2	26	36.6	-	-	34	1	4	1	5	-

(Jatk. — Forts. — Cont.) 3

Työpaikan sijainti Arbetsplatsens belägenhet	Ammattissa toimiva väestö Yrkesverksam befolkning		Elinkeino — Näringsgren									
	Yhteensä Inalles	%	Maa- ja metsätalous Jord- och skogsbruk		Teollisuus Tillverkning		Rakennus- toiminta Byggnads- verk- sam- het (5)	Kauppa Handel (6)	Lii- kenne Sam- färd- sel (7)	Rahoi- tus- toi- minta Bank- verk- sam- het (8)	Yhteis- kunnalli- set pal- velukset Sam- hälls- tjänster (9)	Tunte- maton Okänd (0)
			(1)	%	(2-4)	%						
HIMANKA												
HIMANKA	67	6.1	30	44.8	-	-	29	1	5	-	2	-
MIEHET-MÄN	62	10.7	26	41.9	-	-	29	1	4	-	2	-
MUU-ANNAN	10	0.9	-	-	-	-	6	-	-	1	3	-
MIEHET-MÄN	9	1.6	-	-	-	-	5	-	-	1	3	-
TYÖPAIKKA KUNNAN ALUEELLA TUNTEMATON- ARBETSPLATSEN OKÄND INOM KOMMUNEN	1	0.1	-	-	-	-	-	-	-	-	-	1
MIEHET-MÄN	-	-	-	-	-	-	-	-	-	-	-	-
ILMAJOKI												
YHTEENSÄ-INALLES	4647	100.0	1573	33.8	1102	23.7	330	421	74	332	803	12
MIEHET-MÄN	2560	100.0	872	34.1	664	25.9	321	179	49	211	255	9
ILMAJOKI	3982	85.7	1553	39.0	902	22.7	188	358	70	154	715	2
MIEHET-MÄN	2077	81.1	859	41.4	515	24.8	182	151	47	94	227	2
KURIKKA	171	3.7	2	1.2	85	49.7	20	10	1	36	17	-
MIEHET-MÄN	116	4.5	2	1.7	55	47.4	20	6	-	28	5	-
NURMO	59	1.3	-	-	12	20.3	14	9	-	17	7	-
MIEHET-MÄN	43	1.7	-	-	12	27.9	13	2	-	15	1	-
SEINÄJOKI	177	3.8	5	2.8	37	20.9	33	29	2	32	37	2
MIEHET-MÄN	115	4.5	4	3.5	28	24.3	32	11	1	24	13	2
MUU-ANNAN	258	5.6	13	5.0	66	25.6	75	15	1	53	27	8
MIEHET-MÄN	209	8.2	7	3.3	54	25.8	74	9	1	50	9	5
TYÖPAIKKA KUNNAN ALUEELLA LIIKKUVA- ARBETSPLATSEN RÖRLIG INOM KOMMUNEN	186	4.0	52	28.0	12	6.5	77	1	20	2	21	1
MIEHET-MÄN	168	6.6	47	28.0	10	6.0	75	1	20	2	12	1
ILMAJOKI	139	3.0	47	33.8	10	7.2	44	1	19	-	18	-
MIEHET-MÄN	126	4.9	43	34.1	9	7.1	43	1	19	-	11	-
MUU-ANNAN	47	1.0	5	10.6	2	4.3	33	-	1	2	3	1
MIEHET-MÄN	42	1.6	4	9.5	1	2.4	32	-	1	2	1	1
TYÖPAIKKA KUNNAN ALUEELLA TUNTEMATON- ARBETSPLATSEN OKÄND INOM KOMMUNEN	4	0.1	-	-	-	-	2	-	-	-	-	2
MIEHET-MÄN	4	0.2	-	-	-	-	2	-	-	-	-	2
ISOJOKI-STORÅ												
YHTEENSÄ-INALLES	1263	100.0	691	54.7	192	15.2	54	103	21	25	176	1
MIEHET-MÄN	694	100.0	404	58.2	126	18.2	53	45	11	7	48	-
ISOJOKI-STORÅ	1219	96.5	684	56.1	188	15.4	45	97	20	24	161	-
MIEHET-MÄN	668	96.3	359	59.7	123	18.4	44	44	10	6	42	-
MUU-ANNAN	44	3.5	7	15.9	4	9.1	9	6	1	1	15	1
MIEHET-MÄN	26	3.7	5	19.2	3	11.5	9	1	1	1	6	-
TYÖPAIKKA KUNNAN ALUEELLA LIIKKUVA- ARBETSPLATSEN RÖRLIG INOM KOMMUNEN	89	7.0	48	53.9	11	12.4	17	1	3	-	9	-
MIEHET-MÄN	78	11.2	45	57.7	10	12.8	17	1	3	-	2	-
ISOJOKI-STORÅ	81	6.4	46	56.8	11	13.6	12	1	3	-	8	-
MIEHET-MÄN	72	10.4	44	61.1	10	13.9	12	1	3	-	2	-
MUU-ANNAN	8	0.6	2	25.0	-	-	5	-	-	-	1	-
MIEHET-MÄN	6	0.9	1	16.7	-	-	5	-	-	-	-	-
TYÖPAIKKA KUNNAN ALUEELLA TUNTEMATON- ARBETSPLATSEN OKÄND INOM KOMMUNEN	2	0.2	1	50.0	-	-	1	-	-	-	-	-
MIEHET-MÄN	2	0.3	1	50.0	-	-	1	-	-	-	-	-
ISOKYRÖ-STORKYRÖ												
YHTEENSÄ-INALLES	1707	100.0	770	45.1	251	14.7	75	177	57	45	327	1
MIEHET-MÄN	862	100.0	434	50.3	143	16.6	71	77	33	14	89	1
ISOKYRÖ-STORKYRÖ	1546	90.6	765	49.5	223	14.4	49	133	45	45	282	-
MIEHET-MÄN	768	85.1	430	56.0	127	16.5	47	49	27	14	74	-
VÄHÄKYRÖ-LILLKYRÖ	55	3.2	-	-	9	16.4	9	20	2	4	11	-
MIEHET-MÄN	28	3.2	-	-	5	17.9	8	11	1	-	3	-
YLISTARO	40	2.3	-	-	12	30.0	6	13	2	-	7	-
MIEHET-MÄN	27	3.1	-	-	7	25.9	5	8	2	-	5	-
MUU-ANNAN	66	3.9	5	7.6	7	10.6	11	11	4	-	27	1
MIEHET-MÄN	39	4.5	4	10.3	4	10.3	11	9	3	-	7	1

(Jatk. — Forts. — Cont.) 3

Työpaikan sijainti Arbetsplatsens belägenhet	Ammatissa toimiva väestö Yrkesverksam befolkning		Elinkeino — Näringsgren											
			Maa- ja metsätalous Jord- och skogsbruk		Teollisuus Tillverkning		Raken- nustoi- minta Bygg- nads- verk- sam- het (5)	Kauppa Handel (6)	Lii- kenne Sam- färdsel (7)	Rahoi- tus- toi- minta Bank- verk- sam- het (8)	Yhteis- kunnalli- set pal- velukset Sam- hälls- tjänster (9)	Tunte- maton Okänd (0)		
			(1)	%	(2—4)	%								
Asuinalue ja sukupuoli Boningsort och kön	Yhteensä Inalles	%												
ISOKYRÖ-STORKYRÖ														
TYÖPAIKKA KUNNAN ALUEELLA LIIKKUVA- ARBETSPLATSEN RÖRLIG INOM KOMMUNEN	75	4.4	15	20.0	8	10.7	29	-	9	1	13	-	-	
MIEHET-MÄN	56	6.5	12	21.4	8	14.3	28	-	6	-	2	-	-	
ISOKYRÖ-STORKYRÖ	59	3.5	12	20.3	8	13.6	16	-	9	1	13	-	-	
MIEHET-MÄN	41	4.8	9	22.0	8	19.5	16	-	6	-	2	-	-	
MUU-ANNAN	16	0.9	3	18.8	-	-	13	-	-	-	-	-	-	
MIEHET-MÄN	15	1.7	3	20.0	-	-	12	-	-	-	-	-	-	
TYÖPAIKKA KUNNAN ALUEELLA TUNTEMATON- ARBETSPLATSEN OKÄND INOM KOMMUNEN	4	0.2	-	-	-	-	1	-	2	1	-	-	-	
MIEHET-MÄN	4	0.5	-	-	-	-	1	-	2	1	-	-	-	
JALASJÄRVI														
YHTEENSÄ-INLLES	4152	100.0	1685	40.6	812	19.6	307	378	184	101	676	9	-	
MIEHET-MÄN	2272	100.0	923	40.6	528	23.2	296	145	127	25	221	7	-	
JALASJÄRVI	3850	92.7	1676	43.5	709	18.4	249	338	169	94	614	1	-	
MIEHET-MÄN	2043	69.9	914	44.7	439	21.5	241	129	114	21	184	1	-	
KAJHAJOKI	26	0.6	-	-	12	46.2	3	6	-	-	5	-	-	
MIEHET-MÄN	16	0.7	-	-	5	56.3	3	2	-	-	2	-	-	
KJRIKKA	48	1.2	1	2.1	16	33.3	7	7	4	4	9	-	-	
MIEHET-MÄN	35	1.5	1	2.9	13	37.1	6	4	4	3	4	-	-	
PERÄSEINÄJOKI	40	1.0	4	10.0	19	47.5	6	5	2	-	3	1	-	
MIEHET-MÄN	29	1.3	4	13.8	14	48.3	6	2	2	-	1	-	-	
SEINÄJOKI	29	0.7	1	3.4	2	6.9	4	8	2	-	6	6	-	
MIEHET-MÄN	22	1.0	1	4.5	2	9.1	4	2	2	-	6	5	-	
MUU-ANNAN	159	3.8	3	1.9	54	34.0	38	14	7	3	39	1	-	
MIEHET-MÄN	127	5.6	3	2.4	51	40.2	36	6	5	1	24	1	-	
TYÖPAIKKA KUNNAN ALUEELLA LIIKKUVA- ARBETSPLATSEN RÖRLIG INOM KOMMUNEN	414	10.0	74	17.9	17	4.1	150	11	104	3	55	-	-	
MIEHET-MÄN	358	15.8	61	17.0	16	4.5	149	8	87	3	34	-	-	
JALASJÄRVI	383	9.2	73	19.1	16	4.2	130	9	97	3	55	-	-	
MIEHET-MÄN	328	14.4	60	18.3	15	4.6	130	6	80	3	34	-	-	
MUU-ANNAN	31	0.7	1	3.2	1	3.2	20	2	7	-	-	-	-	
MIEHET-MÄN	30	1.3	1	3.3	1	3.3	19	2	7	-	-	-	-	
TYÖPAIKKA KUNNAN ALUEELLA TUNTEMATON- ARBETSPLATSEN OKÄND INOM KOMMUNEN	2	0.0	-	-	-	-	-	-	-	-	-	2	-	
MIEHET-MÄN	1	0.0	-	-	-	-	-	-	-	-	-	1	-	
JURVA														
YHTEENSÄ-INLLES	2343	100.0	611	26.1	939	40.1	113	218	47	56	359	-	-	
MIEHET-MÄN	1216	100.0	314	25.8	567	46.6	109	86	33	13	94	-	-	
JURVA	2199	93.9	610	27.7	854	38.8	105	204	43	52	331	-	-	
MIEHET-MÄN	1145	94.2	313	27.3	527	46.0	101	78	30	11	85	-	-	
TEUVA-ÖSTERMARK	40	1.7	-	-	31	77.5	1	3	-	-	5	-	-	
MIEHET-MÄN	20	1.6	-	-	16	80.0	1	2	-	-	1	-	-	
MUU-ANNAN	104	4.4	1	1.0	54	51.9	7	11	4	4	23	-	-	
MIEHET-MÄN	51	4.2	1	2.0	24	47.1	7	6	3	2	8	-	-	
TYÖPAIKKA KUNNAN ALUEELLA LIIKKUVA- ARBETSPLATSEN RÖRLIG INOM KOMMUNEN	142	6.1	33	23.2	4	2.8	69	1	18	2	15	-	-	
MIEHET-MÄN	130	10.7	31	23.8	3	2.3	69	1	18	1	7	-	-	
JURVA	134	5.7	33	24.6	3	2.2	65	1	16	2	14	-	-	
MIEHET-MÄN	124	10.2	31	25.0	3	2.4	65	1	16	1	7	-	-	
MUU-ANNAN	8	0.3	-	-	1	12.5	4	-	2	-	1	-	-	
MIEHET-MÄN	6	0.5	-	-	-	-	4	-	2	-	-	-	-	
TYÖPAIKKA KUNNAN ALUEELLA TUNTEMATON- ARBETSPLATSEN OKÄND INOM KOMMUNEN	1	0.0	-	-	-	-	1	-	-	-	-	-	-	
MIEHET-MÄN	1	0.1	-	-	-	-	1	-	-	-	-	-	-	
KANNUS														
YHTEENSÄ-INLLES	2321	100.0	810	34.9	482	20.8	163	247	127	67	423	2	-	
MIEHET-MÄN	1267	100.0	484	38.2	267	21.1	155	100	108	18	134	1	-	

(Jatk. — Forts. — Cont.) 3

Työpaikan sijainti Arbetsplatsens belägenhet	Ammatissa toimiva väestö Yrkesverksam befolkning		Elinkeino — Näringsgren									
			Maa- ja metsätalous Jord- och skogsbruk		Teollisuus Tillverkning		Raken- nustoi- minta Bygg- nads- verk- sam- het (5)	Kauppa Handel (6)	Lii- kenne Sam- färdsel (7)	Rahoi- tus- toi- minta Bank- verk- sam- het (8)	Yhteis- kunnalli- set pai- velukset Sam- hälls- tjänster (9)	Tunte- maton Okänd (0)
			Yhteensä Inalles	%	(1)	%						
KANNUS												
KANNUS	2087	89.9	782	37.5	418	20.8	122	222	110	60	372	1
MI EKET-MÄN	1114	87.9	459	41.2	233	20.9	114	85	93	17	112	1
HIMANKA	49	2.1	3	6.1	14	28.6	8	4	3	2	15	-
MI EKET-MÄN	26	2.1	3	11.5	4	15.4	8	2	2	-	7	-
KOKKOLA-KARLEBY	26	1.1	3	11.5	4	15.4	6	3	3	-	7	-
MI EKET-MÄN	18	1.4	3	16.7	3	16.7	6	2	3	-	1	-
KÄLVÄ	23	1.0	-	-	8	34.8	2	5	2	1	4	1
MI EKET-MÄN	14	1.1	-	-	5	35.7	2	3	2	-	2	-
TOHDLAMPI	41	1.8	2	4.9	12	29.3	13	3	3	2	6	-
MI EKET-MÄN	28	2.2	2	7.1	5	17.9	13	1	3	1	3	-
MUU-ANNAN	95	4.1	20	21.1	26	27.4	12	10	6	2	15	-
MI EKET-MÄN	67	5.3	17	25.4	17	25.4	12	7	5	-	9	-
TYÖPAIKKA KUNNAN ALUEELLA LIIKKUVA- ARBETSPLATSEN RÖRLIG INOM KOMMUNEN	166	7.2	73	44.0	4	2.4	49	2	20	1	17	-
MI EKET-MÄN	149	11.6	70	47.0	4	2.7	49	1	20	1	4	-
KANNUS	128	5.5	54	42.2	2	1.6	41	1	14	1	15	-
MI EKET-MÄN	114	9.0	53	46.5	2	1.8	41	-	14	1	3	-
MUU-ANNAN	38	1.6	19	50.0	2	5.3	8	1	6	-	2	-
MI EKET-MÄN	35	2.8	17	48.6	2	5.7	8	1	6	-	1	-
TYÖPAIKKA KUNNAN ALUEELLA TUNTEMATON- ARBETSPLATSEN OKÄND INOM KOMMUNEN	1	0.0	-	-	-	-	-	-	-	-	-	1
MI EKET-MÄN	1	0.1	-	-	-	-	-	-	-	-	-	1
KARIJOKI-BÖTOM												
YHTEENSÄ-INLLES	650	100.0	382	58.8	64	9.8	34	51	11	19	86	3
MI EKET-MÄN	354	100.0	215	60.7	39	11.0	31	25	4	9	29	2
KARIJOKI-BÖTOM	617	94.9	378	61.3	57	9.2	26	50	11	17	77	1
MI EKET-MÄN	332	93.8	213	64.2	35	10.5	23	24	4	7	26	-
MUU-ANNAN	33	5.1	4	12.1	7	21.2	8	1	-	2	9	2
MI EKET-MÄN	22	6.2	2	9.1	4	18.2	8	1	-	2	3	2
TYÖPAIKKA KUNNAN ALUEELLA LIIKKUVA- ARBETSPLATSEN RÖRLIG INOM KOMMUNEN	38	5.8	10	26.3	1	2.6	14	-	1	-	12	-
MI EKET-MÄN	28	7.9	7	25.0	1	3.6	14	-	1	-	5	-
KARIJOKI-BÖTOM	28	4.3	7	25.0	1	3.6	7	-	1	-	12	-
MI EKET-MÄN	20	5.6	6	30.0	1	5.0	7	-	1	-	5	-
MUU-ANNAN	18	1.5	3	30.0	-	-	7	-	-	-	-	-
MI EKET-MÄN	8	2.3	1	12.5	-	-	7	-	-	-	-	-
TYÖPAIKKA KUNNAN ALUEELLA TUNTEMATON- ARBETSPLATSEN OKÄND INOM KOMMUNEN	1	0.2	-	-	-	-	-	-	-	-	-	1
MI EKET-MÄN	1	0.3	-	-	-	-	-	-	-	-	-	1
KAUHAJOKI												
YHTEENSÄ-INLLES	6543	100.0	2083	31.8	1934	29.6	428	711	198	142	1042	5
MI EKET-MÄN	3506	100.0	1163	33.2	1154	32.9	411	309	132	46	288	3
KAUHAJOKI	6194	94.7	2073	33.5	1784	28.8	385	662	184	134	970	2
MI EKET-MÄN	3283	93.6	1157	35.2	1052	32.0	369	284	121	41	259	-
KURIKKA	97	1.5	1	1.0	46	47.4	17	14	4	2	13	-
MI EKET-MÄN	68	1.9	1	1.5	32	47.1	17	8	3	1	6	-
TEUVA-ÖSTERMARK	79	1.2	1	1.3	50	63.3	8	6	3	2	9	-
MI EKET-MÄN	48	1.4	1	2.1	34	70.8	7	1	2	1	2	-
MUU-ANNAN	173	2.6	8	4.6	54	31.2	18	29	7	4	50	3
MI EKET-MÄN	107	3.1	4	3.7	36	33.6	18	16	6	3	21	3
TYÖPAIKKA KUNNAN ALUEELLA LIIKKUVA- ARBETSPLATSEN RÖRLIG INOM KOMMUNEN	577	8.8	114	19.8	34	5.9	274	21	85	2	47	-
MI EKET-MÄN	510	14.5	95	18.6	32	6.3	268	21	77	2	15	-
KAUHAJOKI	560	8.6	112	20.0	33	5.9	261	21	85	2	46	-
MI EKET-MÄN	493	14.1	93	18.9	31	6.3	255	21	77	2	14	-
MUU-ANNAN	17	0.3	2	11.8	1	5.9	13	-	-	-	1	-
MI EKET-MÄN	17	0.5	2	11.8	1	5.9	13	-	-	-	1	-

(Jatk. — Forts. — Cont.) 3

Työpaikan sijainti Arbetsplatsens belägenhet	Ammattissa toimiva väestö Yrkesverksam befolkning		Elinkeino — Näringgren										
	Yhteensä Inalles	%	Maa- ja metsätalous Jord- och skogsbruk		Teollisuus Tillverkning		Rakennustointa Byggnadsverksamhet (5)	Kauppa Handel (6)	Liikenne Samfärdsel (7)	Rahotus- toiminta Bank- verksamhet (8)	Yhteis- kunnalliset palvelukset Samhälls- tjänster (9)	Tuntematon Okänd (0)	
			(1)	%	(2-4)	%							
KAUHAJOKI													
TYÖPAIKKA KUNNAN ALUEELLA TUNTEMATON- ARBETSPLATSEN OKÄND INOM KOMMUNEN MIEHET-MÄN	1	0.0	-	-	-	-	-	-	-	-	-	1	-
KAUHAVA													
YHTEENSÄ-INALLLES MIEHET-MÄN	3474	100.0	941	27.1	830	23.9	159	423	108	102	900	11	7
	1702	100.0	525	30.8	380	22.3	150	173	79	40	348		
KAUHAVA MIEHET-MÄN	3238	93.2	932	28.8	764	23.6	144	396	97	68	812	5	4
	1566	92.0	519	33.1	342	21.8	136	160	69	31	305		
ALAHÄRMÄ MIEHET-MÄN	20	0.6	1	5.0	5	25.0	3	2	-	3	6	-	-
	12	0.7	1	8.3	3	25.0	3	1	-	1	3	-	-
LAPUA-LAPPO MIEHET-MÄN	56	1.6	4	7.1	18	32.1	3	8	4	4	15	-	-
	29	1.7	3	10.3	8	27.6	3	2	4	2	7	-	-
YLIHÄRMÄ MIEHET-MÄN	26	0.7	1	3.8	11	42.3	1	1	-	-	12	-	-
	17	1.0	1	5.9	7	41.2	1	-	-	-	8	-	-
MUU-ANNAN MIEHET-MÄN	134	3.9	3	2.2	32	23.9	8	16	7	7	55	6	3
	78	4.6	1	1.3	20	25.6	7	10	6	6	25		
TYÖPAIKKA KUNNAN ALUEELLA LIIKKUVA- ARBETSPLATSEN RÖRLIG INOM KOMMUNEN MIEHET-MÄN	145	4.2	27	18.6	4	2.8	49	5	21	3	36	-	-
	105	6.2	18	17.1	4	3.8	48	3	20	3	9	-	-
KAUHAVA MIEHET-MÄN	131	3.8	21	16.0	4	3.1	45	5	18	3	35	-	-
	94	5.5	13	13.8	4	4.3	44	3	18	3	9	-	-
MUU-ANNAN MIEHET-MÄN	14	0.4	6	42.9	-	-	4	-	3	-	1	-	-
	11	0.6	5	45.5	-	-	4	-	2	-	-	-	-
TYÖPAIKKA KUNNAN ALUEELLA TUNTEMATON- ARBETSPLATSEN OKÄND INOM KOMMUNEN MIEHET-MÄN	4	0.1	-	-	-	-	1	-	-	-	1	2	-
	3	0.2	-	-	-	-	1	-	-	-	-	2	-
KAUSTINEN-KAUSTBY													
YHTEENSÄ-INALLLES MIEHET-MÄN	1670	100.0	734	44.0	346	20.7	85	123	35	36	300	11	6
	858	100.0	444	51.7	156	18.2	80	51	21	8	92		
KAUSTINEN-KAUSTBY MIEHET-MÄN	1498	89.7	727	48.5	277	18.5	63	109	31	33	256	2	1
	778	50.7	439	56.4	123	15.8	60	47	20	8	80		
JLLAVA MIEHET-MÄN	26	1.6	-	-	21	80.8	3	1	-	-	1	-	-
	10	1.2	-	-	6	60.0	3	-	-	-	1	-	-
VETELI-VETIL MIEHET-MÄN	66	4.0	4	6.1	24	36.4	12	5	1	2	15	3	1
	32	3.7	4	12.5	13	40.6	11	2	-	-	1		
MUU-ANNAN MIEHET-MÄN	80	4.8	3	3.8	24	30.0	7	8	3	1	28	6	4
	38	4.4	1	2.6	14	36.8	6	2	1	-	10		
TYÖPAIKKA KUNNAN ALUEELLA LIIKKUVA- ARBETSPLATSEN RÖRLIG INOM KOMMUNEN MIEHET-MÄN	112	6.7	39	34.8	1	0.9	44	1	14	-	11	2	1
	100	11.7	38	38.0	1	1.0	41	1	13	-	5		
KAUSTINEN-KAUSTBY MIEHET-MÄN	101	6.0	35	34.7	1	1.0	38	1	13	-	11	2	1
	90	10.5	34	37.8	1	1.1	36	1	12	-	5		
MUU-ANNAN MIEHET-MÄN	11	0.7	4	36.4	-	-	6	-	1	-	-	-	-
	10	1.2	4	40.0	-	-	5	-	1	-	-	-	-
TYÖPAIKKA KUNNAN ALUEELLA TUNTEMATON- ARBETSPLATSEN OKÄND INOM KOMMUNEN MIEHET-MÄN	2	0.1	-	-	-	-	1	-	1	-	-	-	-
	2	0.2	-	-	-	-	1	-	1	-	-	-	-
KORSNÄS													
YHTEENSÄ-INALLLES MIEHET-MÄN	1054	100.0	617	58.5	119	11.3	45	88	16	33	136	-	-
	587	100.0	371	63.2	74	12.6	45	36	7	11	43		
KORSNÄS MIEHET-MÄN	988	93.7	604	61.1	98	9.9	41	80	15	32	118	-	-
	545	92.8	360	66.1	61	11.2	41	31	6	11	35		
NÄRPIÖ-NÄRPES MIEHET-MÄN	32	3.0	1	3.1	16	50.0	2	3	1	1	8	-	-
	20	3.4	1	5.0	8	40.0	2	2	1	-	6	-	-
MUU-ANNAN MIEHET-MÄN	34	3.2	12	35.3	5	14.7	2	5	-	-	10	-	-
	22	3.7	10	45.5	5	22.7	2	3	-	-	2	-	-
TYÖPAIKKA KUNNAN ALUEELLA LIIKKUVA- ARBETSPLATSEN RÖRLIG INOM KOMMUNEN MIEHET-MÄN	67	6.4	20	29.9	-	-	30	1	8	1	7	-	-
	58	9.9	19	32.8	-	-	30	1	5	1	2	-	-

(Jatk. — Forts. — Cont.) 3

Työpaikan sijainti Arbetsplatsens belägenhet	Ammatissa toimiva väestö Yrkesverksam befolkning		Elinkeino — Näringsgren									
			Maa- ja metsätalous		Teollisuus		Raken- nustoi- minta Bygg- nads- verk- sam- het (5)	Kauppa Handel (6)	Liik- kenne Sam- färdsel (7)	Rahoi- tus- toi- minta Bank- verk- sam- het (8)	Yhteis- kunnalli- set pal- velukset Sam- hälls- tjänster (9)	Tunte- maton Okänd (0)
			Jord- och skogsbruk	Tillverknig	(1)	%						
Asuinalue ja sukupuoli Boningsort och kön	Yhteensä Inalles	%	(1)	%	(2—4)	%	(5)	(6)	(7)	(8)	(9)	(0)
KORSNÄS												
KORSNÄS	56	5.3	12	21.4	-	-	29	-	7	1	7	-
MI EHET-MÄN	47	8.0	11	23.4	-	-	29	-	4	1	2	-
MUU-ANNAN	11	1.0	8	72.7	-	-	1	1	1	-	-	-
MI EHET-MÄN	11	1.9	8	72.7	-	-	1	1	1	-	-	-
TYÖPAIKKA KUNNAN ALUEELLA TUNTEMATON- ARBETSPLATSEN OKÄND INOM KOMMUNEN	3	0.3	-	-	-	-	1	-	-	-	2	-
MI EHET-MÄN	2	0.3	-	-	-	-	1	-	-	-	1	-
KORTESJÄRVI												
YHTEENSÄ-INALLES	1075	100.0	575	53.5	210	19.5	23	90	23	27	127	-
MI EHET-MÄN	534	100.0	341	63.9	68	12.7	23	43	16	9	34	-
KORTESJÄRVI	1019	94.8	568	55.7	181	17.8	19	84	23	25	119	-
MI EHET-MÄN	512	95.9	336	65.6	60	11.7	19	41	16	9	31	-
MUU-ANNAN	56	5.2	7	12.5	29	51.8	4	6	-	2	8	-
MI EHET-MÄN	22	4.1	5	22.7	8	36.4	4	2	-	-	3	-
TYÖPAIKKA KUNNAN ALUEELLA LIIKKUVA- ARBETSPLATSEN RÖRLIG INOM KOMMUNEN	64	6.0	20	31.3	5	7.8	19	2	9	3	6	-
MI EHET-MÄN	55	10.3	19	34.5	5	9.1	19	1	8	3	-	-
KORTESJÄRVI	59	5.5	18	30.5	3	5.1	18	2	6	3	6	-
MI EHET-MÄN	51	9.6	18	35.3	3	5.9	18	1	8	3	-	-
MUU-ANNAN	5	0.5	2	40.0	2	40.0	1	-	-	-	-	-
MI EHET-MÄN	4	0.7	1	25.0	2	50.0	1	-	-	-	-	-
TYÖPAIKKA KUNNAN ALUEELLA TUNTEMATON- ARBETSPLATSEN OKÄND INOM KOMMUNEN	-	-	-	-	-	-	-	-	-	-	-	-
MI EHET-MÄN	-	-	-	-	-	-	-	-	-	-	-	-
KRUUNUPYY-KRONOBY												
YHTEENSÄ-INALLES	2923	100.0	1171	40.1	884	30.2	110	218	68	51	392	9
MI EHET-MÄN	1659	100.0	719	43.3	590	35.6	100	73	63	18	92	4
KRUUNUPYY-KRONOBY	2586	88.5	1156	44.7	683	26.4	77	204	67	45	348	6
MI EHET-MÄN	1402	84.5	705	50.3	421	30.0	68	67	47	16	76	2
EVIJÄRVI	29	1.0	1	3.4	21	72.4	3	2	-	-	-	2
MI EHET-MÄN	19	1.1	1	5.3	14	73.7	3	-	-	-	-	1
KAUSTINEN-KAUSTBY	68	2.3	1	1.5	57	83.8	3	5	-	1	1	-
MI EHET-MÄN	47	2.8	1	2.1	42	89.4	3	1	-	-	-	-
KOKKOLA-KARLEBY	148	5.1	8	5.4	86	58.1	11	6	14	3	20	-
MI EHET-MÄN	119	7.2	7	5.9	80	67.2	10	4	10	2	6	-
PIETARSAARI-JAKOBSTAD	23	0.8	1	4.3	8	34.8	3	1	-	-	10	-
MI EHET-MÄN	18	1.1	1	5.6	8	44.4	3	1	-	-	5	-
MUU-ANNAN	69	2.4	4	5.8	29	42.0	13	-	7	2	13	1
MI EHET-MÄN	54	3.3	4	7.4	25	46.3	13	-	6	-	5	1
TYÖPAIKKA KUNNAN ALUEELLA LIIKKUVA- ARBETSPLATSEN RÖRLIG INOM KOMMUNEN	132	4.5	47	35.6	12	9.1	35	-	13	1	22	2
MI EHET-MÄN	111	6.7	42	37.8	12	10.8	35	-	13	1	6	2
KRUUNUPYY-KRONOBY	104	3.6	38	36.5	8	7.7	25	-	10	1	20	2
MI EHET-MÄN	85	5.1	34	40.0	8	9.4	25	-	10	1	5	2
MUU-ANNAN	28	1.0	9	32.1	4	14.3	10	-	3	-	2	-
MI EHET-MÄN	26	1.6	8	30.8	4	15.4	10	-	3	-	1	-
TYÖPAIKKA KUNNAN ALUEELLA TUNTEMATON- ARBETSPLATSEN OKÄND INOM KOMMUNEN	6	0.2	1	16.7	-	-	2	-	-	-	-	3
MI EHET-MÄN	4	0.2	1	25.0	-	-	2	-	-	-	-	1
KUORTANE												
YHTEENSÄ-INALLES	2049	100.0	942	46.0	484	23.6	82	165	31	44	297	4
MI EHET-MÄN	1077	100.0	506	47.0	319	29.6	79	57	15	12	86	3
KUORTANE	1898	92.6	937	49.4	391	20.6	70	156	28	44	272	-
MI EHET-MÄN	988	91.7	502	50.8	264	26.7	67	54	12	12	77	-
ALAJÄRVI	23	1.1	1	4.3	15	65.2	2	2	-	-	2	1
MI EHET-MÄN	19	1.8	-	-	13	68.4	2	1	-	-	2	1
ALAVUS-ALAVO	71	3.5	-	-	54	76.1	5	6	1	-	5	-
MI EHET-MÄN	32	3.0	-	-	24	75.0	5	2	1	-	-	-

(Jatk. — Forts. — Cont.) 3

Työpaikan sijainti Arbetsplatsens belägenhet Asuinalue ja sukupuoli Boningsort och kön	Ammatissa toimiva väestö		Elinkeino — Näringgren									
	Yrkesverksam befolkning		Maa- ja metsätalous		Teollisuus		Raken- nustoi- minta Bygg- nads- verk- sam- het	Kauppa Handel	Lii- kenne Sam- färdsel	Rahoi- tus- toi- minta Bank- verk- sam- het	Yhteis- kunnalli- set pal- velukset	Tunte- maton Okänd
	Yhteensä Inalles	%	(1)	%	(2—4)	%						
LAPPAJÄRVI												
Yhteensä—Inalles	1876	100.0	712	38.0	455	24.3	126	162	40	40	336	5
Miehet—Män	1014	100.0	454	44.8	223	22.0	125	66	25	11	107	3
Lappajärvi	1741	92.8	697	40.0	403	23.1	121	148	37	35	300	-
Miehet—Män	944	93.1	440	46.6	194	20.6	120	62	22	9	97	-
Alajärvi	22	1.2	3	13.6	16	72.7	1	1	-	-	-	1
Miehet—Män	9	0.9	3	33.3	4	44.4	1	-	-	-	-	1
Evijärvi	20	1.1	3	15.0	7	35.0	1	2	-	1	5	1
Miehet—Män	10	1.0	3	30.0	3	30.0	1	1	-	-	2	-
Vimpeli—Vindala	37	2.0	5	13.5	14	37.6	-	4	-	-	14	-
Miehet—Män	21	2.1	4	19.0	12	57.1	-	2	-	-	3	-
Muu—annan	56	3.0	4	7.1	15	26.8	3	7	3	4	17	3
Miehet—Män	30	3.0	4	13.3	10	33.3	3	1	3	2	5	2
Työpaikka kunnan alueella liikkuva- arbetsplatsen rörlig inom kommunen	149	7.9	50	33.6	7	4.7	65	1	6	-	20	-
Miehet—Män	135	13.3	46	34.1	7	5.2	65	1	6	-	10	-
Lappajärvi	137	7.3	47	34.3	4	2.9	62	1	4	-	15	-
Miehet—Män	124	12.2	43	34.7	4	3.2	62	1	4	-	10	-
Muu—annan	12	0.6	3	25.0	3	25.0	3	-	2	-	1	-
Miehet—Män	11	1.1	3	27.3	3	27.3	3	-	2	-	-	-
Työpaikka kunnan alueella tuntematon- arbetsplatsen okänd inom kommunen	1	0.1	-	-	-	-	1	-	-	-	-	-
Miehet—Män	1	0.1	-	-	-	-	1	-	-	-	-	-
LEHTIMÄKI												
Yhteensä—Inalles	857	100.0	385	44.9	146	17.0	52	69	20	17	167	1
Miehet—Män	452	100.0	219	48.5	69	15.3	48	33	12	5	65	1
Lehtimäki	820	95.7	385	47.0	134	16.3	45	67	15	17	153	-
Miehet—Män	430	95.1	219	50.9	63	14.7	41	31	11	5	60	-
Muu—annan	37	4.3	-	-	12	32.4	7	2	1	-	14	1
Miehet—Män	22	4.9	-	-	6	27.3	7	2	1	-	5	1
Työpaikka kunnan alueella liikkuva- arbetsplatsen rörlig inom kommunen	105	12.3	18	17.1	9	8.6	41	-	8	-	25	-
Miehet—Män	96	21.2	16	16.7	9	9.4	39	-	8	-	24	-
Lehtimäki	98	11.4	18	18.4	9	9.2	36	-	7	-	28	-
Miehet—Män	89	19.7	16	18.0	9	10.1	34	-	7	-	23	-
Muu—annan	7	0.8	-	-	-	-	5	-	1	-	1	-
Miehet—Män	7	1.5	-	-	-	-	5	-	1	-	1	-
Työpaikka kunnan alueella tuntematon- arbetsplatsen okänd inom kommunen	3	0.4	-	-	1	33.3	1	-	-	-	-	1
Miehet—Män	3	0.7	-	-	1	33.3	1	-	-	-	-	1
LESTIJÄRVI												
Yhteensä—Inalles	419	100.0	242	57.8	24	5.7	34	31	25	3	60	-
Miehet—Män	257	100.0	153	59.5	19	7.4	32	14	18	-	21	-
Lestijärvi	396	94.5	236	59.6	24	6.1	32	29	18	3	54	-
Miehet—Män	240	93.4	147	61.3	19	7.9	30	13	14	-	17	-
Muu—annan	23	5.5	6	26.1	-	-	2	2	7	-	6	-
Miehet—Män	17	6.6	6	35.3	-	-	2	1	4	-	4	-
Työpaikka kunnan alueella liikkuva- arbetsplatsen rörlig inom kommunen	39	9.3	18	46.2	1	2.6	5	2	9	-	4	-
Miehet—Män	35	13.6	16	45.7	1	2.9	5	2	8	-	3	-
Lestijärvi	35	8.4	15	42.9	1	2.9	5	2	8	-	4	-
Miehet—Män	31	12.1	13	41.9	1	3.2	5	2	7	-	3	-
Muu—annan	4	1.0	3	75.0	-	-	-	-	1	-	-	-
Miehet—Män	4	1.6	3	75.0	-	-	-	-	1	-	-	-
Työpaikka kunnan alueella tuntematon- arbetsplatsen okänd inom kommunen	42	10.0	28	66.7	-	-	11	-	3	-	-	-
Miehet—Män	42	16.3	28	66.7	-	-	11	-	3	-	-	-

(Jatk. — Forts. — Cont.) 3

Työpaikan sijainti Arbetsplatsens belägenhet	Ammatissa toimiva väestö Yrkesverksam befolkning		Elinkeino — Näringsgren										
			Maa- ja metsätalous Jord- och skogsbruk		Teollisuus Tillverkning		Raken- nustoi- minta Bygg- nads- verk- sam- het (5)	Kauppa Handel (6)	Liik- enne Sam- färdset (7)	Rahoi- tus- toi- minta Bank- verk- sam- het (8)	Yhteis- kunnalli- set pal- velukset Sam- hälls- tjänster (9)	Tunte- maton Okänd (0)	
			(1)	%	(2-4)	%							
Asuinalue ja sukupuoli Boningsort och kön	Yhteensä Inalles	%											
LCHTAJA													
YHTEENSÄ-INALLES	1133	100.0	750	66.2	112	9.9	35	52	11	28	144	1	
MIEHET-MÄN	573	100.0	453	79.1	30	5.2	35	16	3	6	30	-	
LÖHTAJA	1013	89.4	708	69.9	69	6.8	30	46	11	26	122	1	
MIEHET-MÄN	514	89.7	416	80.9	20	3.9	30	14	3	5	26	-	
HIMANKA	55	4.9	36	65.5	2	3.6	4	5	-	2	6	-	
MIEHET-MÄN	40	7.0	32	80.0	1	2.5	4	2	-	1	-	-	
KÖKKOLA-KARLEBY	35	3.1	3	8.6	29	82.9	-	-	-	-	3	-	
MIEHET-MÄN	11	1.9	2	18.2	9	81.8	-	-	-	-	-	-	
KÄLVIA	21	1.9	-	-	12	57.1	1	1	-	-	7	-	
MIEHET-MÄN	3	0.5	-	-	-	-	1	-	-	-	2	-	
MUU-ANNAN	9	0.8	3	33.3	-	-	-	-	-	-	6	-	
MIEHET-MÄN	5	0.9	3	60.0	-	-	-	-	-	-	2	-	
TYÖPAIKKA KUNNAN ALUEELLA LIIKKUVA- ARBETSPLATSEN RÖRLIG INOM KOMMUNEN	51	4.5	24	47.1	1	2.0	12	-	3	-	11	-	
MIEHET-MÄN	38	6.6	18	47.4	1	2.6	12	-	2	-	5	-	
LÖHTAJA	50	4.4	24	48.0	1	2.0	12	-	3	-	10	-	
MIEHET-MÄN	38	6.6	18	47.4	1	2.6	12	-	2	-	5	-	
MUU-ANNAN	1	0.1	-	-	-	-	-	-	-	-	1	-	
MIEHET-MÄN	-	-	-	-	-	-	-	-	-	-	-	-	
TYÖPAIKKA KUNNAN ALUEELLA TUNTEMATON- ARBETSPLATSEN OKÄND INOM KOMMUNEN	-	-	-	-	-	-	-	-	-	-	-	-	
MIEHET-MÄN	-	-	-	-	-	-	-	-	-	-	-	-	
LUOTO-LARSMO													
YHTEENSÄ-INALLES	547	100.0	104	19.0	266	48.6	16	25	9	10	117	-	
MIEHET-MÄN	309	100.0	63	20.4	196	63.4	15	6	3	3	23	-	
LUOTO-LARSMO	440	80.4	104	23.6	182	41.4	13	24	7	8	102	-	
MIEHET-MÄN	220	71.2	63	28.6	119	54.1	12	6	2	2	16	-	
KÖKKOLA-KARLEBY	48	8.8	-	-	45	93.8	2	-	-	-	1	-	
MIEHET-MÄN	45	14.6	-	-	43	95.6	2	-	-	-	-	-	
PIETARSAARI-JAKOBSTAD	42	7.7	-	-	29	69.0	-	-	-	1	12	-	
MIEHET-MÄN	31	10.0	-	-	25	80.6	-	-	-	1	5	-	
MJJ-ANNAN	17	3.1	-	-	10	58.8	1	1	2	1	2	-	
MIEHET-MÄN	13	4.2	-	-	9	69.2	1	-	1	-	2	-	
TYÖPAIKKA KUNNAN ALUEELLA LIIKKUVA- ARBETSPLATSEN RÖRLIG INOM KOMMUNEN	28	5.1	4	14.3	-	-	11	-	2	-	11	-	
MIEHET-MÄN	18	5.8	3	16.7	-	-	11	-	2	-	2	-	
LUOTO-LARSMO	25	4.6	4	16.0	-	-	10	-	1	-	10	-	
MIEHET-MÄN	16	5.2	3	18.8	-	-	10	-	1	-	2	-	
MUU-ANNAN	3	0.5	-	-	-	-	1	-	1	-	1	-	
MIEHET-MÄN	2	0.6	-	-	-	-	1	-	1	-	-	-	
TYÖPAIKKA KUNNAN ALUEELLA TUNTEMATON- ARBETSPLATSEN OKÄND INOM KOMMUNEN	-	-	-	-	-	-	-	-	-	-	-	-	
MIEHET-MÄN	-	-	-	-	-	-	-	-	-	-	-	-	
MAALAHTI-MALAX													
YHTEENSÄ-INALLES	2231	100.0	1047	46.9	376	16.9	114	181	54	46	411	2	
MIEHET-MÄN	1207	100.0	609	50.5	223	18.5	112	74	33	19	136	1	
MAALAHTI-MALAX	2098	94.0	1038	49.5	340	16.2	95	166	51	45	362	1	
MIEHET-MÄN	1124	93.1	602	53.6	196	17.4	93	67	32	19	115	-	
KJRSNÄS	24	1.1	2	8.3	8	33.3	-	3	-	1	10	-	
MIEHET-MÄN	8	0.7	1	12.5	4	50.0	-	-	-	-	3	-	
MJSTASAARI-KORSHOLM	30	1.3	-	-	12	40.0	3	4	1	-	10	-	
MIEHET-MÄN	16	1.3	-	-	8	50.0	3	1	-	-	4	-	
VASA-VASA	44	2.0	4	9.1	11	25.0	4	5	1	-	19	-	
MIEHET-MÄN	32	2.7	4	12.5	11	34.4	4	4	-	-	9	-	
MUU-ANNAN	35	1.6	3	8.6	5	14.3	12	3	1	-	10	1	
MIEHET-MÄN	27	2.2	2	7.4	4	14.8	12	2	1	-	5	1	

(Jatk. — Forts. — Cont.) 3

Työpaikan sijainti Arbetsplatsens belägenhet	Ammatissa toimiva väestö		Elinkeino — Näringgren									
	Yrkesverksam befolkning		Maa- ja metsätalous		Teollisuus		Raken- nustoi- minta Bygg- nads- verk- sam- het	Kauppa Handel	Li- kenne Sam- färdsel	Rahoi- tus- toi- minta Bank- verk- sam- het	Yhteis- kunnalli- set pal- velukset	Tunte- maton Okänd
	Yhteensä Inalles	%	(1)	%	(2—4)	%						
NURMO												
LAPUA-LAPPO MIEHET-MÄN	24	1.5	-	-	3	12.5	13	1	1	1	3	2
	18	2.0	-	-	2	11.1	13	-	1	1	-	1
SEINÄJOKI MIEHET-MÄN	215	13.4	3	1.4	49	22.0	26	64	10	6	50	7
	141	16.0	3	2.1	42	29.8	25	35	6	2	23	5
HUU-ANNAN MIEHET-MÄN	69	4.3	1	1.4	15	21.7	23	5	4	1	19	1
	52	5.9	1	1.9	14	26.9	23	3	3	1	6	1
TYÖPAIKKA KUNNAN ALUEELLA LIIKKUVA- ARBETSPLATSEN RÖRLIG INOM KOMMUNEN MIEHET-MÄN	87	5.4	5	5.7	8	9.2	42	2	15	1	13	1
	74	8.4	5	6.8	6	8.1	42	2	13	-	6	-
NURMO MIEHET-MÄN	68	4.2	4	5.9	8	11.8	32	2	9	1	12	-
	57	6.5	4	7.0	6	10.5	32	2	7	-	6	-
HUU-ANNAN MIEHET-MÄN	19	1.2	1	5.3	-	-	10	-	6	-	1	1
	17	1.9	1	5.9	-	-	10	-	6	-	-	-
TYÖPAIKKA KUNNAN ALUEELLA TUNTEMATON- ARBETSPLATSEN OKÄND INOM KOMMUNEN MIEHET-MÄN	2	0.1	-	-	-	-	2	-	-	-	-	-
	2	0.2	-	-	-	-	2	-	-	-	-	-
NÄRPIÖ-NÄRPES												
YHTEENSÄ-INALLE MIEHET-MÄN	4999	100.0	2185	43.7	906	18.1	284	550	172	150	746	6
	2798	100.0	1320	47.2	576	20.6	271	248	118	49	212	4
NÄRPIÖ-NÄRPES MIEHET-MÄN	4529	90.6	2124	46.9	656	14.5	264	506	142	138	699	-
	2541	90.8	1290	50.8	450	17.7	252	215	95	48	191	-
KARIJOKI-BÖTOM MIEHET-MÄN	35	0.7	2	5.7	32	91.4	-	1	-	-	-	-
	20	0.7	2	10.0	17	85.0	-	1	-	-	-	-
KASKINEN-KASKÖ MIEHET-MÄN	60	1.2	-	-	22	36.7	2	14	3	6	13	-
	22	0.8	-	-	8	36.4	2	7	1	-	4	-
KAUHAJOKI MIEHET-MÄN	20	0.4	1	5.0	18	90.0	1	-	-	-	-	-
	18	0.6	-	-	17	94.4	1	-	-	-	-	-
KJÄSNÄS MIEHET-MÄN	20	0.4	-	-	1	5.0	-	5	6	2	5	1
	10	0.4	-	-	-	-	-	4	4	-	2	-
KRISTIINANKAUPUNKI KRISTINESTAD MIEHET-MÄN	75	1.5	9	12.0	27	36.0	7	8	13	-	8	3
	61	2.2	9	14.8	20	32.8	7	7	11	-	4	3
TEUVA-ÖSTERMARK MIEHET-MÄN	186	3.7	35	18.8	134	72.0	2	8	3	1	3	-
	75	2.7	10	13.3	54	72.0	1	6	3	-	1	-
HUU-ANNAN MIEHET-MÄN	74	1.5	14	18.9	16	21.6	8	8	5	3	18	2
	51	1.8	9	17.6	10	19.6	8	8	4	1	10	1
TYÖPAIKKA KUNNAN ALUEELLA LIIKKUVA- ARBETSPLATSEN RÖRLIG INOM KOMMUNEN MIEHET-MÄN	338	6.8	97	28.7	16	4.7	131	2	37	2	53	-
	284	10.2	90	31.7	16	5.6	131	2	28	1	16	-
NÄRPIÖ-NÄRPES MIEHET-MÄN	303	6.1	78	25.7	13	4.3	126	2	31	1	52	-
	251	9.0	72	28.7	13	5.2	126	2	22	1	15	-
HUU-ANNAN MIEHET-MÄN	35	0.7	19	54.3	3	8.6	5	-	6	1	1	-
	33	1.2	18	54.5	3	9.1	5	-	6	-	1	-
TYÖPAIKKA KUNNAN ALUEELLA TUNTEMATON- ARBETSPLATSEN OKÄND INOM KOMMUNEN MIEHET-MÄN	10	0.2	4	40.0	2	20.0	2	-	1	-	-	1
	8	0.3	4	50.0	1	12.5	2	-	-	-	-	1
ORAVAINEN-ORAVAIS												
YHTEENSÄ-INALLE MIEHET-MÄN	1233	100.0	528	42.8	300	24.3	103	114	12	23	151	2
	693	100.0	347	50.1	158	22.8	94	40	5	9	38	2
ORAVAINEN-ORAVAIS MIEHET-MÄN	1040	84.3	471	45.3	250	24.0	54	99	12	19	134	1
	549	79.2	300	54.6	120	21.9	47	36	5	7	33	1
ALAHÄRMÄ MIEHET-MÄN	36	2.9	22	61.1	7	19.4	4	3	-	-	-	-
	31	4.5	20	64.5	6	19.4	4	1	-	-	-	-
UUSIKAARLEPY NYKARLEBY MIEHET-MÄN	41	3.3	5	12.2	9	22.0	12	5	-	1	9	-
	27	3.9	3	11.1	8	29.6	11	2	-	1	2	-

(Jatk. — Forts. — Cont.) 3

Työpaikan sijainti Arbetsplatsens belägenhet	Ammatissa toimiva väestö		Elinkeino — Näringsgren									
	Yrkesverksam befolkning		Maa- ja metsätalous		Teollisuus		Raken- nustoi- minta Bygg- nads- verk- sam- het (5)	Kauppa Handel (6)	Lii- kenne Sam- färdsel (7)	Rahoi- tus- toi- minta Bank- verk- sam- het (8)	Yhteis- kunnalli- set pal- velukset Sam- hälls- tjänster (9)	Tunte- maton Okänd (0)
	Yhteensä Inalles	%	(1)	%	(2—4)	%						
DRAVAINEN—ORAVAIS												
VÖYRI—VÖRÄ MIEHET—MÄN	41	3.3	13	31.7	11	26.8	10	3	-	3	1	-
	25	3.6	7	28.0	7	28.0	10	-	-	1	-	-
MUU—ANNAN MIEHET—MÄN	75	6.1	17	22.7	23	30.7	23	4	-	-	7	1
	61	8.8	17	27.9	17	27.9	22	1	-	-	3	1
TYÖPAIKKA KUNNAN ALUEELLA LIIKKUVA- ARBETSPLATSEN RÖRLIG INOM KOMMUNEN	39	3.2	7	17.9	1	2.6	21	1	2	-	7	-
	31	4.5	6	19.4	-	-	21	1	2	-	1	-
ORAVAINEN—ORAVAIS MIEHET—MÄN	23	1.9	4	17.4	1	4.3	9	-	2	-	7	-
	15	2.2	3	20.0	-	-	9	-	2	-	1	-
MUU—ANNAN MIEHET—MÄN	16	1.3	3	18.8	-	-	12	1	-	-	-	-
	16	2.3	3	18.8	-	-	12	1	-	-	-	-
TYÖPAIKKA KUNNAN ALUEELLA TUNTEMATON- ARBETSPLATSEN OKÄND INOM KOMMUNEN	1	0.1	-	-	1	100.0	-	-	-	-	-	-
	1	0.1	-	-	1	100.0	-	-	-	-	-	-
PERHJ												
YHTEENSÄ—INALLES MIEHET—MÄN	1150	100.0	561	48.8	212	18.4	58	94	25	13	176	11
	586	100.0	354	60.4	71	12.1	57	36	14	4	45	5
PERHO MIEHET—MÄN	1084	94.3	556	51.3	190	17.5	54	84	25	12	163	-
	558	95.2	349	62.5	67	12.0	53	33	14	3	39	-
MUU—ANNAN MIEHET—MÄN	66	5.7	5	7.6	22	33.3	4	10	-	1	13	11
	28	4.8	5	17.9	4	14.3	4	3	-	1	6	5
TYÖPAIKKA KUNNAN ALUEELLA LIIKKUVA- ARBETSPLATSEN RÖRLIG INOM KOMMUNEN	99	8.6	49	49.5	3	3.0	26	1	9	-	11	-
	90	15.4	48	53.3	3	3.3	26	1	5	-	3	-
PERHO MIEHET—MÄN	93	8.1	44	47.3	3	3.2	26	1	9	-	10	-
	85	14.5	43	50.6	3	3.5	26	1	9	-	3	-
MUU—ANNAN MIEHET—MÄN	6	0.5	5	83.3	-	-	-	-	-	-	1	-
	5	0.9	5	100.0	-	-	-	-	-	-	-	-
TYÖPAIKKA KUNNAN ALUEELLA TUNTEMATON- ARBETSPLATSEN OKÄND INOM KOMMUNEN	1	0.1	-	-	-	-	-	1	-	-	-	-
	1	0.2	-	-	-	-	-	1	-	-	-	-
PERÄSEINÄJOKI												
YHTEENSÄ—INALLES MIEHET—MÄN	1806	100.0	693	38.4	569	31.5	110	129	46	31	223	5
	1084	100.0	362	33.4	464	42.8	108	52	28	11	55	4
PERÄSEINÄJOKI MIEHET—MÄN	1460	80.8	684	46.8	322	22.1	87	113	42	30	182	-
	796	73.4	356	44.7	236	29.6	85	44	26	11	38	-
JALASJÄRVI MIEHET—MÄN	78	4.3	3	3.8	63	80.8	6	4	-	-	2	-
	67	6.2	2	3.0	56	83.6	6	3	-	-	-	-
NJRMG MIEHET—MÄN	23	1.3	-	-	10	43.5	5	4	1	1	2	-
	16	1.5	-	-	8	50.0	5	2	1	-	-	-
SEINÄJOKI MIEHET—MÄN	73	4.0	4	5.5	34	46.6	4	5	1	-	25	-
	49	4.5	3	6.1	30	61.2	4	2	-	-	10	-
MUU—ANNAN MIEHET—MÄN	172	9.5	2	1.2	140	81.4	8	3	2	-	12	5
	156	14.4	1	0.6	134	85.9	8	1	1	-	7	4
TYÖPAIKKA KUNNAN ALUEELLA LIIKKUVA- ARBETSPLATSEN RÖRLIG INOM KOMMUNEN	121	6.7	26	21.5	15	12.4	40	1	25	1	13	-
	104	9.6	21	20.2	15	14.4	40	1	22	1	4	-
PERÄSEINÄJOKI MIEHET—MÄN	100	5.5	24	24.0	11	11.0	32	-	24	1	8	-
	85	7.8	19	22.4	11	12.9	32	-	21	1	1	-
MUU—ANNAN MIEHET—MÄN	21	1.2	2	9.5	4	19.0	8	1	1	-	5	-
	19	1.8	2	10.5	4	21.1	8	1	1	-	3	-
TYÖPAIKKA KUNNAN ALUEELLA TUNTEMATON- ARBETSPLATSEN OKÄND INOM KOMMUNEN	2	0.1	1	50.0	1	50.0	-	-	-	-	-	-
	1	0.1	-	-	1	100.0	-	-	-	-	-	-
PIETARSAAREN MLK PEDERSJÖRE												
YHTEENSÄ—INALLES MIEHET—MÄN	3573	100.0	1401	39.2	1290	36.1	157	188	53	44	434	6
	2014	100.0	864	42.9	803	39.9	148	69	25	11	90	4

(Jatk. — Forts. — Cont.) 3

Työpaikan sijainti Arbetsplatsens belägenhet	Ammatissa toimiva väestö		Elinkeino — Näringsgren									
	Yrkesverksam befolkning		Maa- ja metsätalous		Teollisuus		Raken- nustoi- minta Byggnads- verksam- het (5)	Kauppa Handel (6)	Liikenne Sam- färdset (7)	Rahoi- tus- toi- minta Bank- verksam- het (8)	Yhteis- kunnalli- set pal- velukset Sam- hälls- tjänster (9)	Tunte- maton Okänd (0)
	Yhteensä Inalles	%	(1)	%	(2—4)	%						

PIETARSAAREN MLK
PEDERSÖRE

PIETARSAAREN MLK	2944	82.4	1371	46.6	877	29.8	74	159	39	41	382	1
PEDERSÖRE	1589	78.9	836	52.6	534	33.6	67	54	12	10	76	-
MIHET-MÄN												
EVIJÄRVI	31	0.9	4	12.9	22	71.0	4	-	-	-	-	1
MIHET-MÄN	24	1.2	4	16.7	15	62.5	4	-	-	-	-	1
KOKKOLA-KARLEBY	22	0.6	-	-	14	63.6	6	-	-	-	1	1
MIHET-MÄN	17	0.8	-	-	10	58.8	6	-	-	-	-	1
KR. JUNUPYY-KRONOBY	76	2.1	3	3.9	53	69.7	11	3	-	-	5	1
MIHET-MÄN	54	2.7	2	3.7	37	68.5	11	2	-	-	1	1
LJOTTO-LARSMO	30	0.8	3	10.0	18	60.0	4	2	2	-	1	-
MIHET-MÄN	26	1.3	3	11.5	14	53.8	4	2	2	-	1	-
PIETARSAARI-JAKOBSTAD	410	11.5	16	3.9	281	68.5	42	22	9	2	38	-
MIHET-MÄN	266	13.2	15	5.6	181	68.0	40	10	8	1	11	-
UJSIKAARLEPY	26	0.7	1	3.8	15	57.7	4	-	2	-	4	-
NYKARLEBY	17	0.8	1	5.9	9	52.9	4	-	2	-	1	-
MIHET-MÄN												
MUU-ANNAN	34	1.0	3	8.8	10	29.4	12	2	1	1	3	2
MIHET-MÄN	21	1.0	3	14.3	3	14.3	12	1	1	-	-	1
TYÖPAIKKA KUNNAN ALUEELLA LIIKKUVA- ARBETSPLATSEN RÖRLIG INOM KOMMUNEN	189	5.3	64	33.9	4	2.1	72	-	12	-	36	1
MIHET-MÄN	149	7.4	58	38.9	4	2.7	71	-	8	-	7	1
PIETARSAAREN MLK	130	3.6	54	41.5	4	3.1	35	-	9	-	28	-
PEDERSÖRE	98	4.9	48	49.0	4	4.1	35	-	5	-	6	-
MIHET-MÄN												
PIETARSAARI-JAKOBSTAD	28	0.8	4	14.3	-	-	17	-	2	-	5	-
MIHET-MÄN	23	1.1	4	17.4	-	-	16	-	2	-	1	-
MUU-ANNAN	31	0.9	6	19.4	-	-	20	-	1	-	3	1
MIHET-MÄN	28	1.4	6	21.4	-	-	20	-	1	-	-	1
TYÖPAIKKA KUNNAN ALUEELLA TUNTEMATON- ARBETSPLATSEN OKÄND INOM KOMMUNEN	3	0.1	-	-	1	33.3	1	-	-	-	-	1
MIHET-MÄN	2	0.1	-	-	1	50.0	-	-	-	-	-	1
SCINI												
YHTEENSÄ-INALLS	1116	100.0	547	49.0	181	16.2	56	88	36	19	189	-
MIHET-MÄN	632	100.0	315	49.8	122	19.3	55	45	25	6	64	-
SOINI	1071	96.0	545	50.9	174	16.2	48	83	34	19	168	-
MIHET-MÄN	605	95.7	313	51.7	117	19.3	47	41	23	6	58	-
MUU-ANNAN	45	4.0	2	4.4	7	15.6	8	5	2	-	21	-
MIHET-MÄN	27	4.3	2	7.4	5	18.5	8	4	2	-	6	-
TYÖPAIKKA KUNNAN ALUEELLA LIIKKUVA- ARBETSPLATSEN RÖRLIG INOM KOMMUNEN	150	13.4	47	31.3	8	5.3	41	3	22	-	29	-
MIHET-MÄN	139	22.0	46	33.1	8	5.8	41	3	21	-	20	-
SOINI	146	13.1	47	32.2	7	4.8	49	3	21	-	28	-
MIHET-MÄN	136	21.5	46	33.8	7	5.1	40	3	20	-	20	-
MUU-ANNAN	4	0.4	-	-	1	25.0	1	-	1	-	1	-
MIHET-MÄN	3	0.5	-	-	1	33.3	1	-	1	-	-	-
TYÖPAIKKA KUNNAN ALUEELLA TUNTEMATON- ARBETSPLATSEN OKÄND INOM KOMMUNEN	1	0.1	-	-	-	-	1	-	-	-	-	-
MIHET-MÄN	1	0.2	-	-	-	-	1	-	-	-	-	-
TEUVA-ÖSTERMARK												
YHTEENSÄ-INALLS	2883	100.0	1041	36.1	706	24.5	108	303	70	67	579	9
MIHET-MÄN	1456	100.0	568	39.0	430	29.5	103	130	35	21	162	7
TEUVA-ÖSTERMARK	2696	93.5	1035	38.4	629	23.3	80	274	69	63	545	1
MIHET-MÄN	1324	90.9	564	42.6	367	27.7	75	113	35	20	150	-
JJRVA	32	1.1	3	9.4	9	28.1	5	2	1	2	8	2
MIHET-MÄN	22	1.5	3	13.6	6	27.3	5	2	-	-	4	2
KAUHAJOKI	59	2.0	2	3.4	30	50.8	5	14	-	-	7	1
MIHET-MÄN	42	2.9	-	-	27	64.3	5	8	-	-	1	1

(Jatk. — Forts. — Cont.) 3

Työpaikan sijainti Arbetsplatsens belägenhet	Ammatissa toimiva väestö Yrkesverksam befolkning		Elinkeino — Näringgren									
	Yhteensä Inalles	%	Maa- ja metsätalous Jord- och skogsbruk		Teollisuus Tillverkning		Raken- nustoi- minta Bygg- nads- verk- sam- het	Kauppa Handel	Li- kenne Sam- färdsel	Rahoi- tus- toi- minta Bank- verk- sam- het	Yhteis- kunnalli- set pal- velukset Sam- hälls- tjänster	Tunte- maton Okänd
Asuinalue ja sukupuoli Boningsort och kön			(1)	%	(2-4)	%	(5)	(6)	(7)	(8)	(9)	(0)
TEUVA-ÖSTERMARK												
KJRRIKKA MIEHET-MÄN	21	0.7	-	-	14	66.7	3	3	-	-	1	-
MUU-ANNAN MIEHET-MÄN	19	1.3	-	-	14	73.7	3	2	-	-	-	-
MUU-ANNAN MIEHET-MÄN	75	2.6	1	1.3	24	32.0	15	10	-	2	18	5
	49	3.4	1	2.0	16	32.7	15	5	-	1	7	4
TYÖPAIKKA KUNNAN ALUEELLA LIIKKUVA- ARBETSPLATSEN RÖRLIG INOM KOMMUNEN												
	183	6.3	38	20.8	10	5.5	62	12	19	-	42	-
	155	10.6	30	19.4	10	6.5	61	11	19	-	24	-
TEUVA-ÖSTERMARK MIEHET-MÄN												
	163	5.7	33	20.2	8	4.9	52	11	15	-	40	-
	137	9.4	26	19.0	8	5.8	51	10	19	-	23	-
MUU-ANNAN MIEHET-MÄN												
	20	0.7	5	25.0	2	10.0	10	1	-	-	2	-
	18	1.2	4	22.2	2	11.1	10	1	-	-	1	-
TYÖPAIKKA KUNNAN ALUEELLA TUNTEMATON- ARBETSPLATSEN OKÄND INOM KOMMUNEN												
	3	0.1	-	-	1	33.3	1	-	-	-	-	1
	2	0.1	-	-	-	-	1	-	-	-	-	1
TOHCLAMPI												
YHTEENSÄ-INALLES												
	1574	100.0	753	47.8	290	18.4	97	126	29	28	246	5
	878	100.0	464	52.8	193	22.0	87	48	19	9	56	2
TOHCLAMPI												
	1494	94.9	745	49.9	263	17.6	88	117	26	27	225	3
	833	94.9	459	55.1	173	20.8	78	46	16	9	51	1
MUU-ANNAN												
	80	5.1	8	10.0	27	33.8	9	9	3	1	21	2
	45	5.1	5	11.1	20	44.4	9	2	3	-	5	1
TYÖPAIKKA KUNNAN ALUEELLA LIIKKUVA- ARBETSPLATSEN RÖRLIG INOM KOMMUNEN												
	95	6.0	40	42.1	2	2.1	26	1	9	2	15	-
	80	9.1	34	42.5	2	2.5	25	1	9	2	7	-
TOHCLAMPI												
	82	5.2	35	42.7	2	2.4	23	1	7	2	12	-
	70	8.0	30	42.9	2	2.9	22	1	7	2	6	-
MUU-ANNAN												
	13	0.8	5	38.5	-	-	3	-	2	-	3	-
	10	1.1	4	40.0	-	-	3	-	2	-	1	-
TYÖPAIKKA KUNNAN ALUEELLA TUNTEMATON- ARBETSPLATSEN OKÄND INOM KOMMUNEN												
	24	1.5	6	25.0	-	-	14	-	4	-	-	-
	24	2.7	6	25.0	-	-	14	-	4	-	-	-
TÖYSÄ												
YHTEENSÄ-INALLES												
	1229	100.0	518	42.1	314	25.5	65	88	30	18	193	3
	675	100.0	290	43.0	212	31.4	64	32	18	6	52	1
TÖYSÄ												
	1111	90.4	510	45.9	258	23.2	52	70	30	18	173	-
	605	89.6	284	46.9	173	28.6	51	25	18	6	48	-
ALAVUS-ALAVO												
	59	4.8	1	1.7	25	42.4	8	17	-	-	8	-
	32	4.7	1	3.1	15	46.9	8	7	-	-	1	-
ÄHTÄRI												
	30	2.4	4	13.3	20	66.7	2	1	-	-	3	-
	21	3.1	4	19.0	15	71.4	2	-	-	-	-	-
MUU-ANNAN												
	29	2.4	3	10.3	11	37.9	3	-	-	-	9	3
	17	2.5	1	5.9	9	52.9	3	-	-	-	3	1
TYÖPAIKKA KUNNAN ALUEELLA LIIKKUVA- ARBETSPLATSEN RÖRLIG INOM KOMMUNEN												
	73	5.5	25	34.2	-	-	21	1	14	-	12	-
	62	9.2	23	37.1	-	-	21	-	13	-	5	-
TÖYSÄ												
	60	4.9	19	31.7	-	-	16	-	14	-	11	-
	52	7.7	18	34.6	-	-	16	-	13	-	5	-
MUU-ANNAN												
	13	1.1	6	46.2	-	-	5	1	-	-	1	-
	10	1.5	5	50.0	-	-	5	-	-	-	-	-
TYÖPAIKKA KUNNAN ALUEELLA TUNTEMATON- ARBETSPLATSEN OKÄND INOM KOMMUNEN												
	1	0.1	-	-	-	-	-	-	-	-	1	-
	1	0.1	-	-	-	-	-	-	-	-	1	-
ULLAVA												
YHTEENSÄ-INALLES												
	333	100.0	239	71.8	24	7.2	6	14	5	5	40	-
	178	100.0	138	77.5	7	3.9	6	7	3	1	16	-
ULLAVA												
	326	97.9	237	72.7	22	6.7	6	14	5	4	38	-
	173	97.2	137	79.2	5	2.9	6	7	3	1	14	-

(Jatk. — Forts. — Cont.) 3

Työpaikan sijainti Arbetsplatsens belägenhet	Ammatissa toimiva väestö		Elinkeino — Näringgren									
	Yrkesverksam befolkning		Maa- ja metsätalous		Teollisuus		Raken- nustoi- minta Bygg- nads- verk- sam- het (5)	Kauppa Handel (6)	Liik- kenne Sam- färdsel (7)	Rahoi- tus- toi- minta Bank- verk- sam- het (8)	Yhteis- kunnalli- set pal- velukset Sam- hälls- tjänster (9)	Tunte- maton Okänd (0)
	Yhteensä Inalles	%	(1)	%	(2-4)	%						
ULLAVA												
MUU-ANNAN MIEHET-MÄN	7	2.1	2	28.6	2	28.6	-	-	-	1	2	-
	5	2.8	1	20.0	2	40.0	-	-	-	-	2	-
TYÖPAIKKA KUNNAN ALUEELLA LIIKKUVA- ARBETSPLATSEN RÖRLIG INOM KOMMUNEN	25	7.5	17	68.0	-	-	5	-	1	-	2	-
MIEHET-MÄN	20	11.2	14	70.0	-	-	5	-	1	-	-	-
JLLAVA MIEHET-MÄN	24	7.2	16	66.7	-	-	5	-	1	-	2	-
	19	10.7	13	68.4	-	-	5	-	1	-	-	-
MUU-ANNAN MIEHET-MÄN	1	0.3	1	100.0	-	-	-	-	-	-	-	-
	1	0.6	1	100.0	-	-	-	-	-	-	-	-
TYÖPAIKKA KUNNAN ALUEELLA TUNTEMATON- ARBETSPLATSEN OKÄND INOM KOMMUNEN	-	-	-	-	-	-	-	-	-	-	-	-
MIEHET-MÄN	-	-	-	-	-	-	-	-	-	-	-	-
VETELI-VETIL												
YHTEENSÄ-INALLES	1588	100.0	736	46.3	224	14.1	118	121	71	28	281	9
MIEHET-MÄN	867	100.0	442	51.0	143	16.5	114	48	47	7	62	4
VETELI-VETIL	1455	91.6	725	49.8	203	14.0	100	111	48	28	235	5
MIEHET-MÄN	798	92.0	434	54.4	131	16.4	96	41	29	7	57	3
HALSUA MIEHET-MÄN	30	1.9	-	-	7	23.3	1	3	13	-	6	-
	15	1.7	-	-	2	13.3	1	2	10	-	-	-
KAUSTINEN-KAUSTBY MIEHET-MÄN	41	2.6	2	4.9	3	7.3	1	3	5	-	24	3
	12	1.4	2	16.7	1	8.3	1	2	4	-	2	-
MUU-ANNAN MIEHET-MÄN	62	3.9	9	14.5	11	17.7	16	4	5	-	16	1
	42	4.8	6	14.3	9	21.4	16	3	4	-	3	1
TYÖPAIKKA KUNNAN ALUEELLA LIIKKUVA- ARBETSPLATSEN RÖRLIG INOM KOMMUNEN	98	6.2	43	43.9	4	4.1	26	1	9	1	14	-
MIEHET-MÄN	82	5.5	37	45.1	3	3.7	26	1	9	1	5	-
VETELI-VETIL	83	5.2	38	45.8	3	3.6	19	1	8	1	13	-
MIEHET-MÄN	69	8.0	33	47.8	2	2.9	19	1	8	1	5	-
MUU-ANNAN MIEHET-MÄN	15	0.9	5	33.3	1	6.7	7	-	1	-	1	-
	13	1.5	4	30.8	1	7.7	7	-	1	-	-	-
TYÖPAIKKA KUNNAN ALUEELLA TUNTEMATON- ARBETSPLATSEN OKÄND INOM KOMMUNEN	2	0.1	-	-	-	-	1	-	-	-	-	1
MIEHET-MÄN	1	0.1	-	-	-	-	1	-	-	-	-	-
VIMPELI-VINDALA												
YHTEENSÄ-INALLES	1454	100.0	431	29.6	431	29.6	83	127	66	20	284	12
MIEHET-MÄN	752	100.0	250	33.2	244	32.4	83	43	45	4	82	1
VIMPELI-VINDALA	1356	93.3	428	31.6	397	29.3	78	113	58	19	261	2
MIEHET-MÄN	720	55.7	248	34.4	237	32.9	78	40	39	4	73	1
ALAJÄRVI MIEHET-MÄN	38	2.6	1	2.6	26	68.4	2	2	1	-	6	-
	10	1.3	1	10.0	5	50.0	2	-	-	-	2	-
LAPPAJÄRVI MIEHET-MÄN	34	2.3	2	5.9	-	-	1	4	6	1	10	10
	13	1.7	1	7.7	-	-	1	1	6	-	4	-
MUU-ANNAN MIEHET-MÄN	26	1.8	-	-	8	30.8	2	8	1	-	7	-
	9	1.2	-	-	2	22.2	2	2	-	-	3	-
TYÖPAIKKA KUNNAN ALUEELLA LIIKKUVA- ARBETSPLATSEN RÖRLIG INOM KOMMUNEN	96	6.6	22	22.9	5	5.2	44	2	14	-	9	-
MIEHET-MÄN	85	11.3	18	21.2	5	5.9	44	2	13	-	3	-
VIMPELI-VINDALA	90	6.2	19	21.1	4	4.4	43	2	13	-	9	-
MIEHET-MÄN	81	10.8	16	19.8	4	4.9	43	2	13	-	3	-
MUU-ANNAN MIEHET-MÄN	6	0.4	3	50.0	1	16.7	1	-	1	-	-	-
	4	0.5	2	50.0	1	25.0	1	-	-	-	-	-
TYÖPAIKKA KUNNAN ALUEELLA TUNTEMATON- ARBETSPLATSEN OKÄND INOM KOMMUNEN	-	-	-	-	-	-	-	-	-	-	-	-
MIEHET-MÄN	-	-	-	-	-	-	-	-	-	-	-	-
VÄHÄKYRÖ-LILLKYRÖ												
YHTEENSÄ-INALLES	1477	100.0	432	29.2	462	31.3	97	187	38	41	219	1
MIEHET-MÄN	738	100.0	240	32.5	242	32.8	87	79	22	10	58	-

(Jatk. — Forts. — Cont.) 3

Työpaikan sijainti Arbetsplatsens belägenhet	Ammatissa toimiva väestö Yrkesverksam befolkning		Elinkeino — Näringgren									
			Maa- ja metsätalous Jord- och skogsbruk		Teollisuus Tillverkning		Raken- nustoi- minta Bygg- nads- verk- sam- het (5)	Kauppa Handel (6)	Liien- kenne Sam- färdse (7)	Rahoi- tus- toi- minta Bank- verk- sam- het (8)	Yhteis- kunnalli- set pal- velukset Sam- hälls- tjänster (9)	Tunte- maton Okänd (0)
			(1)	%	(2—4)	%						
Asuinalue ja sukupuoli Boningsort och kön	Yhteensä Inalles	%	(1)	%	(2—4)	%	(5)	(6)	(7)	(8)	(9)	(0)
VÄHÄKYRÖ-LILLKYRÖ												
VÄHÄKYRÖ-LILLKYRÖ MIEHET-MÄN	1267 617	85.8 83.6	427 236	33.7 38.2	349 174	27.5 28.2	74 67	152 59	32 21	37 10	196 50	-
ISOKYRÖ-STORKYRÖ MIEHET-MÄN	74 31	5.0 4.2	-	-	40 15	54.1 48.4	4 4	17 9	3 -	2 -	8 3	-
LAIHIA MIEHET-MÄN	58 36	3.9 4.9	-	-	37 26	63.8 77.8	7 5	6 2	2 -	-	6 1	-
VAASA-VASA MIEHET-MÄN	36 27	2.4 3.7	-	-	22 16	61.1 59.3	7 6	5 4	-	-	2 1	-
UJUNNAN MIEHET-MÄN	42 27	2.8 3.7	5 4	11.9 14.8	14 5	33.3 33.3	5 5	7 5	1 1	2 -	7 3	1
TYÖPAIKKA KUNNAN ALUEELLA LIIKKUVA- ARBETSPLATSEN RÖRLIG INOM KOMMUNEN MIEHET-MÄN	59 47	4.0 6.4	9 8	15.3 17.0	-	-	21 21	-	18 16	-	11 2	-
VÄHÄKYRÖ-LILLKYRÖ MIEHET-MÄN	48 39	3.2 5.3	4 4	8.3 10.3	-	-	19 19	-	17 15	-	8 1	-
UJUNNAN MIEHET-MÄN	11 8	0.7 1.1	5 4	45.5 50.0	-	-	2 2	-	1 1	-	3 1	-
TYÖPAIKKA KUNNAN ALUEELLA TUNTEMATON- ARBETSPLATSEN OKÄND INOM KOMMUNEN MIEHET-MÄN	1 1	0.1 0.1	-	-	-	-	1 1	-	-	-	-	-
VÖYRI-VÖRÄ												
YHTEENSÄ-INALLES MIEHET-MÄN	1613 853	100.0 100.0	736 435	45.6 51.0	255 145	15.8 17.0	79 76	129 49	55 32	39 8	320 108	-
VÖYRI-VÖRÄ MIEHET-MÄN	1499 780	92.9 91.4	726 426	48.4 54.6	215 117	14.3 15.0	70 68	114 42	50 32	37 6	287 89	-
MUSTASAARI-KORSHOLM MIEHET-MÄN	23 15	1.4 1.8	1 1	4.3 6.7	8 6	34.8 40.0	2 2	5 1	-	-	7 5	-
JÄRVAINEN-ORAVAIS MIEHET-MÄN	27 19	1.7 2.2	2 2	7.4 10.5	7 6	25.9 31.6	2 2	3 2	3 -	1 1	9 6	-
UJUNNAN MIEHET-MÄN	64 39	4.0 4.6	7 6	10.9 15.4	25 16	39.1 41.0	5 4	7 4	2 -	1 1	17 8	-
TYÖPAIKKA KUNNAN ALUEELLA LIIKKUVA- ARBETSPLATSEN RÖRLIG INOM KOMMUNEN MIEHET-MÄN	103 91	6.4 10.7	23 21	22.3 23.1	4 4	3.9 4.4	33 33	2 2	24 22	-	17 9	-
VÖYRI-VÖRÄ MIEHET-MÄN	95 84	5.9 9.8	17 15	17.9 17.9	4 4	4.2 4.8	32 32	2 2	24 22	-	16 9	-
UJUNNAN MIEHET-MÄN	8 7	0.5 0.8	6 6	75.0 85.7	-	-	1 1	-	-	-	1	-
TYÖPAIKKA KUNNAN ALUEELLA TUNTEMATON- ARBETSPLATSEN OKÄND INOM KOMMUNEN MIEHET-MÄN	-	-	-	-	-	-	-	-	-	-	-	-
YLIHÄRMÄ												
YHTEENSÄ-INALLES MIEHET-MÄN	1375 817	100.0 100.0	408 215	29.7 26.3	541 418	39.3 51.2	41 40	110 43	43 33	33 12	196 54	3 2
YLIHÄRMÄ MIEHET-MÄN	1127 622	82.0 76.1	405 213	35.9 34.2	350 254	31.1 40.8	35 34	101 40	35 26	27 11	173 43	1 1
ALAHÄRMÄ MIEHET-MÄN	60 51	4.4 6.2	1 1	1.7 2.0	47 43	78.3 84.3	4 4	4 2	1 1	2 -	1 -	-
KAUHAVA MIEHET-MÄN	53 44	3.9 5.4	-	-	45 39	84.9 88.6	-	1 -	1 1	1 -	5 4	-
LAPUA-LAPPO MIEHET-MÄN	69 56	5.0 6.9	-	-	58 49	84.1 87.5	1 1	2 1	2 2	-	5 2	1 1
VÖYRI-VÖRÄ MIEHET-MÄN	20 13	1.5 1.6	-	-	12 9	60.0 69.2	-	1 -	2 1	2 1	3 2	-
UJUNNAN MIEHET-MÄN	46 31	3.3 3.8	2 1	4.3 3.2	29 24	63.0 77.4	1 1	1 -	2 2	1 -	9 3	1 -

(Jatk. — Forts. — Cont.) 3

Työpaikan sijainti Arbetsplatsens belägenhet	Ammatissa toimiva väestö Yrkesverksam befolkning		Elinkeino — Näringsgren									
	Yhteensä Inalles	%	Maa- ja metsätalous Jord- och skogsbruk	Teollisuus Tillverkning	Raken- nustoi- minta Bygg- nads- verk- sam- het	Kauppa Handel	Li- kenne Sam- färdsel	Rahoi- tus- toi- minta Bank- verk- sam- het	Yhteis- kunnalli- set pal- velukset Sam- hälls- tjänster	Tunte- maton Okänd		
Asuinalue ja sukupuoli Boningsort och kön			(1)	%	(2-4)	%	(5)	(6)	(7)	(8)	(9)	(0)
YLIHÄRMÄ												
TYÖPAIKKA KUNNAN ALUEELLA LIIKKUVA- ARBETSPLATSEN RÖRLIG INOM KOMMUNEN	64	4.7	11	17.2	1	1.6	30	-	10	-	11	1
MIEHET-MÄN	52	6.4	7	13.5	1	1.9	29	-	10	-	4	1
YLIHÄRMÄ	51	3.7	10	19.6	1	2.0	25	-	5	-	9	1
MIEHET-MÄN	40	4.9	7	17.5	1	2.5	24	-	5	-	2	1
MUU-ANNAN	13	0.9	1	7.7	-	-	5	-	5	-	2	-
MIEHET-MÄN	12	1.5	-	-	-	-	5	-	5	-	2	-
TYÖPAIKKA KUNNAN ALUEELLA TUNTEMATON- ARBETSPLATSEN OKÄND INOM KOMMUNEN	-	-	-	-	-	-	-	-	-	-	-	-
MIEHET-MÄN	-	-	-	-	-	-	-	-	-	-	-	-
YLISTARO												
YHTEENSÄ-INALLS	1993	100.0	986	49.5	267	13.4	166	177	39	41	307	10
MIEHET-MÄN	1018	100.0	544	53.4	113	11.1	158	82	22	7	85	7
YLISTARO	1878	94.2	981	52.2	240	12.8	146	157	37	39	273	5
MIEHET-MÄN	957	94.0	539	56.3	101	10.6	139	71	21	7	75	4
I SOKYRÖ-STÖRKYRÖ	28	1.4	-	-	8	28.6	3	6	-	2	9	-
MIEHET-MÄN	9	0.9	-	-	2	22.2	3	2	-	-	2	-
SEINÄJOKI	31	1.6	3	9.7	6	19.4	4	7	1	-	9	1
MIEHET-MÄN	12	1.2	3	25.0	-	-	4	4	-	-	1	-
MUU-ANNAN	56	2.8	2	3.6	13	23.2	13	7	1	-	16	4
MIEHET-MÄN	40	3.9	2	5.0	10	25.0	12	5	1	-	7	3
TYÖPAIKKA KUNNAN ALUEELLA LIIKKUVA- ARBETSPLATSEN RÖRLIG INOM KOMMUNEN	175	8.8	41	23.4	2	1.1	100	3	6	1	22	-
MIEHET-MÄN	151	14.8	36	23.8	1	0.7	99	2	6	1	6	-
YLISTARO	169	8.5	40	23.7	1	0.6	99	3	6	1	19	-
MIEHET-MÄN	148	14.5	35	23.6	1	0.7	98	2	6	1	5	-
MUU-ANNAN	6	0.3	1	16.7	1	16.7	1	-	-	-	3	-
MIEHET-MÄN	3	0.3	1	33.3	-	-	1	-	-	-	1	-
TYÖPAIKKA KUNNAN ALUEELLA TUNTEMATON- ARBETSPLATSEN OKÄND INOM KOMMUNEN	1	0.1	-	-	-	-	-	-	-	-	-	1
MIEHET-MÄN	1	0.1	-	-	-	-	-	-	-	-	-	1
ÄHTÄRI												
YHTEENSÄ-INALLS	2941	100.0	628	21.4	635	21.6	225	339	131	79	894	10
MIEHET-MÄN	1607	100.0	379	23.6	488	30.4	215	117	83	25	290	10
ÄHTÄRI	2782	94.6	614	22.1	607	21.8	195	319	127	75	836	9
MIEHET-MÄN	1514	94.2	366	24.2	465	30.7	185	107	81	25	276	9
ALAVUS-ALAVO	20	0.7	-	-	3	15.0	3	2	-	2	10	-
MIEHET-MÄN	6	0.4	-	-	2	33.3	3	-	-	-	1	-
SOINI	25	0.9	3	12.0	8	32.0	5	4	-	-	5	-
MIEHET-MÄN	20	1.2	3	15.0	8	40.0	5	3	-	-	1	-
TÖYSÄ	27	0.9	3	11.1	3	11.1	6	2	1	-	12	-
MIEHET-MÄN	16	1.0	3	18.8	2	12.5	6	-	1	-	4	-
MUU-ANNAN	87	3.0	8	9.2	14	16.1	16	12	3	2	31	1
MIEHET-MÄN	51	3.2	7	13.7	11	21.6	16	7	1	-	8	1
TYÖPAIKKA KUNNAN ALUEELLA LIIKKUVA- ARBETSPLATSEN RÖRLIG INOM KOMMUNEN	277	9.4	85	30.7	13	4.7	120	5	31	-	23	-
MIEHET-MÄN	256	15.9	82	32.0	13	5.1	118	3	29	-	11	-
ÄHTÄRI	261	8.9	78	29.9	11	4.2	115	5	30	-	22	-
MIEHET-MÄN	241	15.0	75	31.1	11	4.6	113	3	28	-	11	-
MUU-ANNAN	16	0.5	7	43.8	2	12.5	5	-	1	-	1	-
MIEHET-MÄN	15	0.9	7	46.7	2	13.3	5	-	1	-	-	-
TYÖPAIKKA KUNNAN ALUEELLA TUNTEMATON- ARBETSPLATSEN OKÄND INOM KOMMUNEN	10	0.3	-	-	-	-	1	1	-	-	-	8
MIEHET-MÄN	5	0.6	-	-	-	-	1	-	-	-	-	8
ÖLUN LÄÄNI LEÄBOKS LÄN												
ÖLUN-LEÄBORG												
YHTEENSÄ-INALLS	45722	100.0	403	0.9	10517	23.0	3178	7841	3140	3074	17498	71
MIEHET-MÄN	22392	100.0	251	1.1	7085	31.6	2697	3149	2298	1251	5588	33

(Jatk. — Forts. — Cont.) 3

Työpaikan sijainti Arbetsplatsens belägenhet Asuinalue ja sukupuoli Boningsort och kön	Ammatissa toimiva väestö		Elinkeino — Näringsgren									
	Yrkesverksam befolkning		Maa- ja metsätalous		Teollisuus		Raken- nustoi- minta Bygg- nads- verk- sam- het (5)	Kauppa Handel (6)	Lii- kenne Sam- färdsel (7)	Rahoi- tus- toi- minta Bank- verk- sam- het (8)	Yhteis- kunnalli- set pal- velukset Sam- hälls- tjänster (9)	Tunte- maton Okänd (0)
	Yhteensä Inalles	%	(1)	%	(2—4)	%						

CULU-JLEÅBORG

DJULU-JLEÅBORG MIEHET-MÄN	37223 17357	61.4 77.5	349 207	0.9 1.2	8294 5479	22.3 31.6	2319 1927	6445 2422	2481 1764	2463 1019	14831 4530	21 9
ESPOO-ESBO MIEHET-MÄN	22 9	0.0 0.0	- -	- -	2 1	9.1 11.1	- -	4 1	- -	2 -	14 7	- -
HAILUOTO-KARLÖ MIEHET-MÄN	31 21	0.1 0.1	1 1	3.2 4.8	15 12	48.4 57.1	- -	2 -	3 3	1 1	9 4	- -
HAUKIPUDAS MIEHET-MÄN	1635 942	3.6 4.2	6 4	0.4 0.4	440 345	26.9 36.6	137 123	332 156	101 73	111 50	504 151	4 -
HELSINKI-HELSINGFORS MIEHET-MÄN	57 22	0.1 0.1	- -	- -	12 5	21.1 22.7	3 3	3 -	2 1	3 -	33 12	1 1
II MIEHET-MÄN	260 182	0.6 0.8	8 8	3.1 4.4	62 53	23.8 29.1	58 53	31 17	34 29	14 8	51 13	2 1
KAJAANI MIEHET-MÄN	45 25	0.1 0.1	- -	- -	4 4	8.9 16.0	7 7	3 2	- -	6 3	22 8	3 1
KEMI MIEHET-MÄN	44 25	0.1 0.1	1 1	2.3 4.0	6 5	13.6 20.0	11 8	2 2	3 2	1 -	20 7	- -
KEMINMAA MIEHET-MÄN	25 20	0.1 0.1	1 -	4.0 -	5 5	20.0 25.0	11 11	3 1	1 1	- -	4 2	- -
KEMPELE MIEHET-MÄN	1615 959	3.5 4.3	5 3	0.3 0.3	386 280	23.9 29.2	156 136	301 151	174 147	125 51	464 188	4 3
KIIMINKI MIEHET-MÄN	1413 739	3.1 3.3	4 4	0.3 0.5	510 307	36.1 41.5	90 76	198 86	73 54	108 54	416 153	11 5
KJIVANIEMI MIEHET-MÄN	20 13	0.0 0.1	1 1	5.0 7.7	2 1	10.0 7.7	2 2	3 3	2 1	- -	10 5	- -
KJUSAMO MIEHET-MÄN	33 18	0.1 0.1	- -	- -	5 3	15.2 16.7	10 9	3 1	1 1	2 -	12 4	- -
LIINKKA MIEHET-MÄN	295 208	0.6 0.9	2 2	0.7 1.0	75 61	25.4 29.3	36 34	52 38	31 27	24 8	75 36	- -
LUMIJOKI MIEHET-MÄN	41 30	0.1 0.1	- -	- -	11 8	26.8 26.7	11 11	7 6	2 2	- -	9 3	1 -
MJHS MIEHET-MÄN	370 269	0.8 1.2	5 5	1.4 1.9	111 86	30.0 32.0	59 56	42 32	28 28	16 5	105 54	4 3
JULAINEN MIEHET-MÄN	20 12	0.0 0.1	- -	- -	4 3	20.0 25.0	1 1	2 2	1 1	1 1	10 4	1 -
JULUNSALO MIEHET-MÄN	1037 591	2.3 2.6	3 1	0.3 0.2	274 205	26.4 34.7	65 48	200 109	79 59	91 38	324 131	1 -
PJÄÄSJÄRVI MIEHET-MÄN	76 56	0.2 0.3	1 1	1.3 1.8	15 14	19.7 25.0	18 18	9 7	9 9	3 2	20 4	1 1
RAAHE-BRAHESTAD MIEHET-MÄN	64 36	0.1 0.2	1 1	1.6 2.8	8 6	12.5 16.7	10 8	16 9	4 2	3 1	19 6	3 3
ROVANIEMI MIEHET-MÄN	47 26	0.1 0.1	- -	- -	9 8	19.1 30.8	9 7	7 3	1 1	3 2	15 5	3 -
RUKKI MIEHET-MÄN	30 23	0.1 0.1	- -	- -	3 3	10.0 13.0	6 6	12 8	6 5	2 -	1 1	- -
VAALA MIEHET-MÄN	30 16	0.1 0.1	2 1	6.7 6.3	3 3	10.0 18.8	2 2	5 3	2 1	- -	16 6	- -
TAMPERE-TAMMERFORS MIEHET-MÄN	24 8	0.1 0.0	- -	- -	3 -	12.5 -	1 1	2 -	- -	- -	18 7	- -
TEAMES MIEHET-MÄN	37 27	0.1 0.1	1 1	2.7 3.7	13 10	35.1 37.0	2 2	3 1	6 5	4 2	8 6	- -
TORNIQ-TORNEÅ MIEHET-MÄN	37 24	0.1 0.1	- -	- -	5 4	13.5 16.7	12 12	5 2	2 2	- -	12 4	1 -

(Jatk. — Forts. — Cont.) 3

Työpaikan sijainti Arbetsplatsens belägenhet	Ammattissa toimiva väestö Yrkesverksam befolkning		Elinkeino — Näringgren										
			Maa- ja metsätalous Jord- och skogsbruk		Teollisuus Tillverkning		Rakennus- toiminta Byggnads- verk- sam- het (5)	Kauppa Handel (6)	Lii- kenne Sam- färdsel (7)	Rahoi- tus- toi- minta Bank- verk- sam- het (8)	Yhteis- kunnalli- set pal- velukset Sam- hälls- tjänster (9)	Tunte- maton Okänd (0)	
			(1)	%	(2-4)	%							
Asuinalue ja sukupuoli Boningsort och kön	Yhteensä Inalles	%											
CUU- JLEÄBORG													
TJRKU-ÄBO MIEHET-MÄN	24 12	0.1 0.1	- -	- -	5 3	20.8 25.0	2 1	4 2	3 2	1 1	9 3	- -	- -
TYRNÄVÄ MIEHET-MÄN	199 145	0.4 0.6	1 1	0.5 0.7	66 43	33.2 29.7	15 15	42 32	25 24	5 4	44 25	1 1	- -
JTAJÄRVI MIEHET-MÄN	42 30	0.1 0.1	1 1	2.4 3.3	7 7	16.7 23.3	7 6	7 6	3 3	4 2	13 5	- -	- -
YLI-II MIEHET-MÄN	56 40	0.1 0.2	- -	- -	9 7	16.1 17.5	7 7	8 4	17 16	2 1	13 5	- -	- -
YLIKIIHINKI MIEHET-MÄN	121 80	0.3 0.4	2 2	1.7 2.5	44 28	36.4 35.0	19 19	10 5	11 9	5 3	30 14	- -	- -
MUU-ANNAN MIEHET-MÄN	749 427	1.6 1.9	8 6	1.1 1.4	109 86	14.6 20.1	92 88	78 38	35 26	54 35	364 143	9 5	- -
TYÖPAIKKA KUNNAN ALUEELLA LIIKKUVA- ARBETSPLATSEN RÖRLIG INOM KOMMUNEN MIEHET-MÄN	2178 1998	4.8 7.1	58 46	2.7 2.9	67 61	3.1 3.8	1021 557	48 39	285 271	124 77	571 143	4 4	- -
JJLU-ULEÄBORG MIEHET-MÄN	1781 1243	3.9 5.6	38 29	2.1 2.3	51 45	2.9 3.6	799 741	38 30	203 195	117 71	532 129	3 3	- -
HAKKIPUDAS MIEHET-MÄN	44 40	0.1 0.2	3 3	6.8 7.5	1 1	2.3 2.5	21 20	- -	16 13	1 1	2 2	- -	- -
KEMPELE MIEHET-MÄN	95 89	0.2 0.4	2 2	2.1 2.2	2 2	2.1 2.2	58 57	4 3	20 20	- -	9 5	- -	- -
KIIMINKI MIEHET-MÄN	44 34	0.1 0.2	2 2	4.5 5.9	1 1	2.3 2.9	17 17	- -	13 12	1 1	10 1	- -	- -
LIMINKA MIEHET-MÄN	30 30	0.1 0.1	- -	- -	1 1	3.3 3.3	21 21	- -	8 8	- -	- -	- -	- -
JJLUNSALO MIEHET-MÄN	32 25	0.1 0.1	2 1	6.3 4.0	- -	- -	13 13	2 2	7 6	2 1	6 2	- -	- -
MUU-ANNAN MIEHET-MÄN	152 137	0.3 0.6	11 9	7.2 6.6	11 11	7.2 8.0	92 88	4 4	18 17	3 3	12 4	1 1	- -
TYÖPAIKKA KUNNAN ALUEELLA TUNTEMATON- ARBETSPLATSEN OKÄND INOM KOMMUNEN MIEHET-MÄN	51 29	0.1 0.1	- -	- -	3 1	5.9 3.4	9 9	1 -	- -	- -	14 5	24 14	- -
HAAPAJÄRVI													
YHTEENSÄ-INALLES MIEHET-MÄN	3333 1860	100.0 100.0	967 580	29.0 31.2	596 364	17.9 19.6	160 151	398 165	205 162	82 26	921 409	4 3	- -
HAAPAJÄRVI MIEHET-MÄN	3133 1728	94.0 52.9	922 536	29.4 31.0	547 330	17.5 19.1	147 138	378 157	194 156	77 26	868 385	- -	- -
NIVALA MIEHET-MÄN	47 31	1.4 1.7	4 4	8.5 12.9	22 19	46.8 61.3	2 2	7 2	1 1	1 -	10 3	- -	- -
PYHÄJÄRVI MIEHET-MÄN	33 25	1.0 1.3	7 7	21.2 28.0	10 8	30.3 32.0	3 3	3 1	- -	1 -	9 6	- -	- -
REISJÄRVI MIEHET-MÄN	35 24	1.1 1.3	11 11	31.4 45.8	5 1	14.3 4.2	5 5	2 2	2 -	2 -	6 3	2 2	- -
MUU-ANNAN MIEHET-MÄN	85 52	2.6 2.8	23 22	27.1 42.3	12 6	14.1 11.5	3 3	8 3	8 5	1 -	28 12	2 1	- -
TYÖPAIKKA KUNNAN ALUEELLA LIIKKUVA- ARBETSPLATSEN RÖRLIG INOM KOMMUNEN MIEHET-MÄN	250 221	7.5 11.9	136 126	54.4 57.0	6 6	2.4 2.7	43 43	1 -	33 32	1 -	30 14	- -	- -
HAAPAJÄRVI MIEHET-MÄN	210 182	6.3 9.8	104 94	49.5 51.6	5 5	2.4 2.7	39 39	- -	31 30	1 -	30 14	- -	- -
MUU-ANNAN MIEHET-MÄN	40 39	1.2 2.1	32 32	80.0 82.1	1 1	2.5 2.6	4 4	1 -	2 2	- -	- -	- -	- -
TYÖPAIKKA KUNNAN ALUEELLA TUNTEMATON- ARBETSPLATSEN OKÄND INOM KOMMUNEN MIEHET-MÄN	8 7	0.2 0.4	1 1	12.5 14.3	- -	- -	5 5	- -	- -	- -	- -	2 1	- -

(Jatk. — Forts. — Cont.) 3

Työpaikan sijainti Arbetsplatsens belägenhet Asuinalue ja sukupuoli Boningsort och kön	Ammattissa toimiva väestö Yrkesverksam befolkning		Elinkeino — Näringgren									
	Yhteensä Inalles	%	Maa- ja metsätalous Jord- och skogsbruk		Teollisuus Tillverknig		Raken- nustoi- minta Bygg- nads- verk- sam- het (5)	Kauppa Handel (6)	Li- kenne Sam- färdsel (7)	Rahoi- tus- toi- minta Bank- verk- sam- het (8)	Yhteis- kunnalli- set pal- velukset Sam- hälls- tjänster (9)	Tunte- maton Okänd (0)
			(1)	%	(2-4)	%						
KAJAANI												
YHTEENSÄ-INALLS MIEHET-MÄN	14688	100.0	670	4.6	3170	21.6	1469	2389	981	559	5384	26
	7647	100.0	475	6.2	2240	29.3	1295	857	740	156	1828	16
KAJAANI MIEHET-MÄN	13807	94.0	593	4.3	3027	21.9	1306	2280	944	572	5069	16
	7087	92.7	402	5.7	2129	30.0	1138	801	710	187	1710	10
HELSINKI-HELSINGFORS MIEHET-MÄN	27	0.2	1	3.7	5	18.5	-	2	-	2	17	-
	8	0.1	-	-	3	37.5	-	-	-	-	5	-
HYRYSALMI MIEHET-MÄN	21	0.1	2	9.5	5	23.8	5	2	2	-	5	-
	15	0.2	2	13.3	4	26.7	5	1	2	-	1	-
KJHMO MIEHET-MÄN	34	0.2	2	5.9	3	8.8	16	4	1	-	8	-
	26	0.3	2	7.7	1	3.8	15	2	1	-	5	-
JJLU-ULEÄBORG MIEHET-MÄN	34	0.2	1	2.9	8	23.5	2	6	1	-	16	-
	19	0.2	1	5.3	5	26.3	2	3	-	-	8	-
PALTAMO MIEHET-MÄN	145	1.0	26	17.9	33	22.8	20	19	6	2	36	1
	109	1.4	26	23.9	29	26.6	19	11	6	2	14	-
PJOLANKA MIEHET-MÄN	23	0.2	-	-	6	26.1	8	4	-	1	4	-
	15	0.2	-	-	4	26.7	8	2	-	-	1	-
RISTIJARVI MIEHET-MÄN	41	0.3	2	4.9	6	14.6	10	3	4	3	11	2
	31	0.4	2	6.5	6	19.4	10	1	3	1	6	2
SJKAMO MIEHET-MÄN	188	1.3	12	6.4	29	15.4	50	25	7	4	61	-
	134	1.8	11	8.2	26	15.4	49	17	5	2	24	-
SJOMUSSALMI MIEHET-MÄN	48	0.3	6	12.5	8	16.7	15	4	1	2	11	1
	32	0.4	6	18.8	5	15.6	15	1	1	-	3	1
VJLIJOKI MIEHET-MÄN	71	0.5	2	2.8	12	16.9	6	10	3	4	34	-
	34	0.4	2	5.9	11	32.4	6	1	3	1	10	-
MUU-ANNAN MIEHET-MÄN	249	1.7	23	9.2	28	11.2	31	30	10	9	112	6
	137	1.8	21	15.3	17	12.4	28	17	7	3	41	3
TYÖPAIKKA KUNNAN ALUEELLA LIIKKUVA- ARBETSPLATSEN RÖRLIG INOM KOMMUNEN MIEHET-MÄN	1160	7.9	179	15.4	13	1.1	369	18	359	14	206	2
	972	12.7	167	17.2	13	1.3	362	16	340	11	61	2
KAJAANI MIEHET-MÄN	1019	6.9	133	13.1	10	1.0	301	16	346	14	195	2
	838	11.0	121	14.4	10	1.2	295	14	329	11	56	2
PALTAMO MIEHET-MÄN	40	0.3	19	47.5	2	5.0	15	-	3	-	1	-
	39	0.5	19	48.7	2	5.1	15	-	3	-	-	-
SJKAMO MIEHET-MÄN	20	0.1	3	15.0	-	-	11	-	3	-	3	-
	18	0.2	3	16.7	-	-	11	-	3	-	1	-
MUU-ANNAN MIEHET-MÄN	81	0.6	24	29.6	1	1.2	42	2	5	-	7	-
	77	1.0	24	31.2	1	1.3	41	2	5	-	4	-
TYÖPAIKKA KUNNAN ALUEELLA TUNTEMATON- ARBETSPLATSEN ÖKÄND INOM KOMMUNEN MIEHET-MÄN	26	0.2	2	7.7	-	-	6	-	-	-	3	15
	17	0.2	1	5.9	-	-	5	-	-	-	2	9
UJLAINEN												
YHTEENSÄ-INALLS MIEHET-MÄN	2860	100.0	611	21.4	487	17.0	251	356	89	74	984	8
	1339	100.0	363	27.1	281	21.0	240	112	67	22	249	5
UJLAINEN MIEHET-MÄN	2623	91.7	603	23.0	428	16.3	221	329	74	68	897	3
	1236	92.3	358	29.0	247	20.0	211	105	60	21	231	3
MERIJÄRVI MIEHET-MÄN	44	1.5	2	4.5	14	31.8	6	9	3	-	10	-
	19	1.4	2	10.5	7	36.8	6	1	-	-	3	-
VIHANJÄ MIEHET-MÄN	32	1.1	-	-	14	43.8	1	3	1	2	11	-
	5	0.4	-	-	3	60.0	1	-	-	-	1	-
YLIVIESKA MIEHET-MÄN	31	1.1	-	-	2	6.5	6	5	2	1	14	1
	12	0.9	-	-	1	8.3	6	3	-	-	2	-
MUU-ANNAN MIEHET-MÄN	130	4.5	6	4.6	29	22.3	17	10	9	3	52	4
	67	5.0	3	4.5	23	34.3	16	3	7	1	12	2
TYÖPAIKKA KUNNAN ALUEELLA LIIKKUVA- ARBETSPLATSEN RÖRLIG INOM KOMMUNEN MIEHET-MÄN	223	7.8	55	24.7	5	2.2	65	3	27	5	62	1
	188	14.0	41	21.8	5	2.7	65	2	27	3	44	1

(Jatk. — Forts. — Cont.) 3

Työpaikan sijainti Arbetsplatsens belägenhet	Ammatissa toimiva väestö Yrkesverksam befolkning		Elinkeino — Näringgren									
			Maa- ja metsätalous Jord- och skogsbruk		Teollisuus Tillverkning		Raken- nustoi- minta Bygg- nads- verk- sam- het (5)	Kauppa Handel (6)	Lii- kenne Sam- färdsel (7)	Rahoi- tus- toi- minta Bank- verk- sam- het (8)	Yhteis- kunnalli- set pal- velukset Sam- hälls- tjänster (9)	Tunte- maton Okänd (0)
			Yhteensä Inalles	%	(1)	%						
CULAINEN												
JULAINEN	206	7.2	51	24.8	2	1.0	60	3	24	5	60	1
MIEHET-MÄN	176	13.1	40	22.7	2	1.1	60	2	24	3	44	1
AJU-ANNAN	17	0.6	4	23.5	3	17.6	5	-	3	-	2	-
MIEHET-MÄN	12	0.9	1	8.3	3	25.0	5	-	3	-	-	-
TYÖPAIKKA KUNNAN ALUEELLA TUNTEMATON- ARBETSPLATSEN OKÄND INOM KOMMUNEN	1	0.0	-	-	1	100.0	-	-	-	-	-	-
MIEHET-MÄN	1	0.1	-	-	1	100.0	-	-	-	-	-	-
RAAHE-BRAHESTAD												
YHTEENSÄ-INALLLES	10122	100.0	142	1.4	5614	55.5	411	984	360	432	2166	13
MIEHET-MÄN	6221	100.0	71	1.1	4389	70.6	355	261	267	260	608	10
RAAHE-BRAHESTAD	7519	74.3	132	1.8	3965	52.7	194	810	272	255	1849	2
MIEHET-MÄN	4292	69.0	62	1.4	3044	70.9	161	190	154	150	489	2
KALAJOKI	83	0.8	-	-	51	61.4	5	3	11	5	7	1
MIEHET-MÄN	79	1.3	-	-	50	63.3	5	2	11	5	5	1
MERIJÄRVI	51	0.5	-	-	35	68.6	2	-	1	13	-	-
MIEHET-MÄN	48	0.8	-	-	32	66.7	2	-	1	13	-	-
JULAINEN	78	0.8	-	-	53	67.9	15	-	4	3	3	-
MIEHET-MÄN	76	1.2	-	-	52	68.4	15	-	4	3	2	-
JULU-ULEÄBORG	62	0.6	-	-	20	32.3	-	9	-	9	24	-
MIEHET-MÄN	47	0.8	-	-	17	36.2	-	8	-	9	13	-
PATTIJOKI	1260	12.4	5	0.4	829	65.8	65	113	40	50	155	3
MIEHET-MÄN	812	13.1	5	0.6	609	75.0	50	33	32	33	47	3
PYHÄJOKI	324	3.2	1	0.3	230	71.0	30	4	8	23	28	-
MIEHET-MÄN	261	4.2	1	0.4	195	74.7	27	2	6	19	11	-
RUUKKI	161	1.6	-	-	118	73.3	17	7	2	4	13	-
MIEHET-MÄN	141	2.3	-	-	111	78.7	16	6	-	4	4	-
SIKAJOKI	119	1.2	-	-	76	63.9	8	6	13	7	9	-
MIEHET-MÄN	86	1.4	-	-	56	65.1	6	1	13	6	4	-
VIHANTI	139	1.4	-	-	98	70.5	15	7	2	7	9	1
MIEHET-MÄN	124	2.0	-	-	93	75.0	15	5	2	7	1	1
AJU-ANNAN	326	3.2	4	1.2	139	42.6	60	25	7	16	65	6
MIEHET-MÄN	255	4.1	3	1.2	130	51.0	58	14	4	11	32	3
TYÖPAIKKA KUNNAN ALUEELLA LIIKKUVA- ARBETSPLATSEN RÖRLIG INOM KOMMUNEN	167	1.6	5	3.0	4	2.4	43	6	63	3	42	1
MIEHET-MÄN	123	2.0	4	3.3	4	3.3	41	5	61	1	6	1
RAAHE-BRAHESTAD	112	1.1	2	1.8	-	-	8	5	56	3	38	-
MIEHET-MÄN	75	1.2	2	2.7	-	-	8	4	55	1	5	-
AJU-ANNAN	55	0.5	3	5.5	4	7.3	35	1	7	-	4	1
MIEHET-MÄN	48	0.8	2	4.2	4	8.3	33	1	6	-	1	1
TYÖPAIKKA KUNNAN ALUEELLA TUNTEMATON- ARBETSPLATSEN OKÄND INOM KOMMUNEN	30	0.3	1	3.3	3	10.0	12	-	6	-	2	6
MIEHET-MÄN	28	0.5	1	3.6	3	10.7	12	-	6	-	2	4
YLIVIESKA												
YHTEENSÄ-INALLLES	4934	100.0	713	14.5	1156	23.4	547	699	335	188	1287	9
MIEHET-MÄN	2572	100.0	412	16.0	687	26.7	457	307	246	77	381	5
YLIVIESKA	4257	86.3	704	16.5	931	21.9	390	634	273	181	1143	1
MIEHET-MÄN	2113	82.2	405	19.2	536	25.4	317	269	192	70	324	-
ALAVIESKA	138	2.8	-	-	63	45.7	12	20	6	-	37	-
MIEHET-MÄN	66	2.6	-	-	33	50.0	11	9	4	-	9	-
KALAJOKI	59	1.2	-	-	12	20.3	22	7	4	-	13	1
MIEHET-MÄN	45	1.7	-	-	10	22.2	18	4	4	-	8	1
VIIVALA	112	2.3	1	0.9	42	37.5	35	11	4	2	17	-
MIEHET-MÄN	84	3.3	1	1.2	36	42.9	31	7	3	2	4	-
JULAINEN	65	1.3	1	1.5	20	30.8	20	7	9	1	5	2
MIEHET-MÄN	50	1.9	1	2.0	14	28.0	18	4	8	1	2	2

(Jatk. — Forts. — Cont.) 3

Työpaikan sijainti Arbetsplatsens belägenhet	Ammatissa toimiva väestö Yrkesverksam befolkning		Elinkeino — Näringsgren										
			Maa- ja metsätalous Jord- och skogsbruk		Teollisuus Tillverkning		Raken- nustoi- minta Bygg- nads- verk- sam- het (5)	Kauppa Handel (6)	Lii- kenne Sam- färdsel (7)	Rahoi- tus- toi- minta Bank- verk- sam- het (8)	Yhteis- kunnalli- set pal- velukset Sam- hälls- tjänster (9)	Tunte- maton Okänd (0)	
			(1)	%	(2—4)	%							
Asuinalue ja sukupuoli Boningsort och kön	Yhteensä Inalles	%											
YLIVIESKA													
SIEVI MIEHET-MÄN	89 68	1.8 2.6	3 2	3.4 2.9	24 20	27.0 29.4	19 19	6 6	16 13	1 1	17 6	3 1	
MUU-ANNAN MIEHET-MÄN	214 146	4.3 5.7	4 3	1.9 2.1	64 38	29.9 26.0	49 43	14 8	23 22	3 3	55 28	2 1	
TYÖPAIKKA KUNNAN ALUEELLA LIIKKUVA- ARBETSPLATSEN RÖRLIG INOM KOMMUNEN MIEHET-MÄN	421 375	8.5 14.6	57 51	13.5 13.6	43 43	10.2 11.5	147 144	19 18	64 63	13 10	77 45	1 1	
YLIVIESKA MIEHET-MÄN	343 302	7.0 11.7	53 47	15.5 15.6	41 41	12.0 13.6	95 94	17 17	53 52	13 10	71 41	- -	
SIEVI MIEHET-MÄN	20 19	0.4 0.7	2 2	10.0 10.5	1 1	5.0 5.3	10 10	- -	5 5	- -	2 1	- -	
MUU-ANNAN MIEHET-MÄN	58 54	1.2 2.1	2 2	3.4 3.7	1 1	1.7 1.9	42 40	2 1	6 6	- -	4 3	1 1	
TYÖPAIKKA KUNNAN ALUEELLA TUNTEMATON- ARBETSPLATSEN OKÄND INOM KOMMUNEN MIEHET-MÄN	13 12	0.3 0.5	- -	- -	1 1	7.7 8.3	10 10	1 -	1 1	- -	- -	- -	
ALAVIESKA													
YHTEENSÄ-INALLLES MIEHET-MÄN	1050 596	100.0 100.0	586 342	55.8 57.4	153 120	14.6 20.1	29 28	75 31	39 24	14 5	149 42	5 4	
ALAVIESKA MIEHET-MÄN	977 552	93.0 92.6	579 337	59.3 61.1	125 104	12.8 18.8	19 18	64 25	38 24	13 5	136 37	3 2	
YLIVIESKA MIEHET-MÄN	27 16	2.6 2.7	- -	- -	12 9	44.4 56.3	2 2	5 3	- -	- -	8 2	- -	
MUU-ANNAN MIEHET-MÄN	46 28	4.4 4.7	7 5	15.2 17.9	16 7	34.8 25.0	8 8	6 3	1 -	1 -	5 3	2 2	
TYÖPAIKKA KUNNAN ALUEELLA LIIKKUVA- ARBETSPLATSEN RÖRLIG INOM KOMMUNEN MIEHET-MÄN	48 31	4.6 5.2	18 11	37.5 35.5	2 2	4.2 6.5	10 10	3 3	- -	- -	13 3	2 2	
ALAVIESKA MIEHET-MÄN	35 29	3.3 3.4	14 8	40.0 40.0	2 2	5.7 10.0	5 5	- -	- -	- -	12 3	2 2	
MUU-ANNAN MIEHET-MÄN	13 11	1.2 1.8	4 3	30.8 27.3	- -	- -	5 5	3 3	- -	- -	1 -	- -	
TYÖPAIKKA KUNNAN ALUEELLA TUNTEMATON- ARBETSPLATSEN OKÄND INOM KOMMUNEN MIEHET-MÄN	3 3	0.3 0.5	2 2	66.7 66.7	- -	- -	1 1	- -	- -	- -	- -	- -	
HAAPAVESI													
YHTEENSÄ-INALLLES MIEHET-MÄN	2778 1409	100.0 100.0	997 600	35.9 42.6	487 388	24.7 27.5	147 141	230 71	51 29	55 19	609 160	2 1	
HAAPAVESI MIEHET-MÄN	2606 1305	93.8 92.6	984 588	37.8 45.1	617 344	23.7 26.4	133 128	209 65	43 21	54 19	566 140	- -	
KÄRSÄMÄKI MIEHET-MÄN	21 17	0.8 1.2	4 4	19.0 23.5	9 7	42.9 41.2	1 1	2 1	2 2	- -	3 2	- -	
NIIVALA MIEHET-MÄN	25 17	0.9 1.2	1 1	4.0 5.9	10 6	40.0 35.3	6 6	5 1	2 2	- -	1 1	- -	
JJLAINEN MIEHET-MÄN	33 14	1.2 1.0	3 3	9.1 21.4	12 6	36.4 42.9	3 2	3 1	1 1	1 -	10 1	- -	
MUU-ANNAN MIEHET-MÄN	93 56	3.3 4.0	5 4	5.4 7.1	39 25	41.9 44.6	4 4	11 3	3 3	- -	29 16	2 1	
TYÖPAIKKA KUNNAN ALUEELLA LIIKKUVA- ARBETSPLATSEN RÖRLIG INOM KOMMUNEN MIEHET-MÄN	276 243	9.9 17.2	121 114	43.8 46.9	12 11	4.3 4.5	95 94	1 1	17 13	- -	30 10	- -	
HAAPAVESI MIEHET-MÄN	252 221	9.1 15.7	112 105	44.4 47.5	6 6	2.4 2.7	92 91	1 1	12 8	- -	29 10	- -	
MUU-ANNAN MIEHET-MÄN	24 22	0.9 1.6	9 9	37.5 40.9	6 5	25.0 22.7	3 3	- -	5 5	- -	1 -	- -	
TYÖPAIKKA KUNNAN ALUEELLA TUNTEMATON- ARBETSPLATSEN OKÄND INOM KOMMUNEN MIEHET-MÄN	4 3	0.1 0.2	- -	- -	- -	- -	3 3	- -	- -	- -	- -	1 -	

(Jatk. — Forts. — Cont.) 3

Työpaikan sijainti Arbetsplatsens belägenhet	Ammatissa toimiva väestö		Elinkeino — Näringsgren									
	Yrkesverksam befolkning		Maa- ja metsätalous	Teollisuus		Raken- nustoi- minta	Kauppa	Li- kenne	Rahoi- tus- toi- minta	Yhteis- kunnalli- set pal- velukset	Tunte- maton	
	Yhteensä	%	Jord- och skogsbruk	Tillverknig	Bygg- nads- verk- sam- het	Handel	Sam- färdsel	Bank- verk- sam- het	Sam- hälls- tjänster	Okänd		
Asuinalue ja sukupuoli	Inalles		(1)	%	(2—4)	%	(5)	(6)	(7)	(8)	(9)	(0)
Boningsort och kön												
HAILUOTO-KARLÖ												
YHTEENSÄ-INALLES	305	100.0	173	56.7	7	2.3	12	4.1	26	4	41	1
MIEHET-MÄN	166	100.0	108	58.1	7	3.8	12	19	21	1	17	1
HAILUOTO-KARLÖ	283	92.8	171	60.4	7	2.5	12	35	18	4	36	-
MIEHET-MÄN	169	90.9	107	63.3	7	4.1	12	16	13	1	13	-
MJJ-ANNAN	22	7.2	2	9.1	-	-	-	6	8	-	5	1
MIEHET-MÄN	17	9.1	1	5.9	-	-	-	3	8	-	4	1
TYÖPAIKKA KUNNAN ALUEELLA LIIKKUVA- ARBETSPLETSEN RÖRLIG INOM KOMMUNEN	74	24.3	43	58.1	3	4.1	5	6	7	-	10	-
MIEHET-MÄN	45	24.2	21	46.7	3	6.7	5	4	7	-	5	-
HAILUOTO-KARLÖ	67	22.0	42	62.7	3	4.5	5	6	2	-	9	-
MIEHET-MÄN	40	21.5	21	52.5	3	7.5	5	4	2	-	5	-
MJJ-ANNAN	7	2.3	1	14.3	-	-	-	-	5	-	1	-
MIEHET-MÄN	5	2.7	-	-	-	-	-	-	5	-	-	-
TYÖPAIKKA KUNNAN ALUEELLA TUNTEMATON- ARBETSPLETSEN OKÄND INOM KOMMUNEN	1	0.3	-	-	-	-	-	-	1	-	-	-
MIEHET-MÄN	1	0.5	-	-	-	-	-	-	1	-	-	-
HAUKIPUDAS												
YHTEENSÄ-INALLES	2640	100.0	159	6.0	996	37.7	177	305	73	61	868	1
MIEHET-MÄN	1253	100.0	93	7.4	620	49.5	158	87	31	12	251	1
HAUKIPUDAS	2241	84.9	155	6.9	840	37.5	132	259	63	55	737	-
MIEHET-MÄN	1001	79.9	89	8.9	497	49.7	114	66	23	12	200	-
II	80	3.0	-	-	46	57.5	8	9	3	1	13	-
MIEHET-MÄN	55	4.4	-	-	37	67.3	8	3	2	-	5	-
KIIMINKI	21	0.8	-	-	12	57.1	3	1	-	-	5	-
MIEHET-MÄN	14	1.1	-	-	7	50.0	3	1	-	-	3	-
JULU-JULÄBORG	234	8.9	1	0.4	73	31.2	24	34	5	3	93	1
MIEHET-MÄN	138	11.0	1	0.7	59	42.8	24	15	5	-	33	1
MJJ-ANNAN	64	2.4	3	4.7	25	39.1	10	2	2	2	20	-
MIEHET-MÄN	45	3.6	3	6.7	20	44.4	9	2	1	-	10	-
TYÖPAIKKA KUNNAN ALUEELLA LIIKKUVA- ARBETSPLETSEN RÖRLIG INOM KOMMUNEN	167	7.1	20	10.7	3	1.6	92	3	32	-	37	-
MIEHET-MÄN	138	11.0	19	13.8	3	2.2	85	3	18	-	10	-
HAUKIPUDAS	164	6.2	17	10.4	1	0.6	81	3	29	-	33	-
MIEHET-MÄN	120	9.6	16	13.3	1	0.8	75	3	16	-	9	-
MJJ-ANNAN	23	0.9	3	13.0	2	8.7	11	-	3	-	4	-
MIEHET-MÄN	18	1.4	3	16.7	2	11.1	10	-	2	-	1	-
TYÖPAIKKA KUNNAN ALUEELLA TUNTEMATON- ARBETSPLETSEN OKÄND INOM KOMMUNEN	1	0.0	-	-	-	-	1	-	-	-	-	-
MIEHET-MÄN	1	0.1	-	-	-	-	1	-	-	-	-	-
HYRYNSALMI												
YHTEENSÄ-INALLES	1623	100.0	634	39.1	222	13.7	125	178	81	28	353	2
MIEHET-MÄN	882	100.0	393	44.6	154	17.5	108	59	46	6	94	2
HYRYNSALMI	1556	95.9	625	40.2	212	13.6	121	170	78	25	323	2
MIEHET-MÄN	843	95.6	384	45.6	147	17.4	104	56	63	5	82	2
SUOMUSSALMI	20	1.2	4	20.0	2	10.0	1	3	-	2	8	-
MIEHET-MÄN	9	1.0	4	44.4	1	11.1	1	-	-	1	2	-
MJJ-ANNAN	47	2.9	5	10.6	8	17.0	3	5	3	1	22	-
MIEHET-MÄN	30	3.4	5	16.7	6	20.0	3	3	3	-	10	-
TYÖPAIKKA KUNNAN ALUEELLA LIIKKUVA- ARBETSPLETSEN RÖRLIG INOM KOMMUNEN	313	19.3	154	49.2	7	2.2	66	4	57	-	23	2
MIEHET-MÄN	284	32.2	145	51.1	7	2.5	63	4	57	-	6	2
HYRYNSALMI	300	18.5	147	49.0	6	2.0	63	4	56	-	22	2
MIEHET-MÄN	271	30.7	138	50.9	6	2.2	60	4	56	-	5	2
MJJ-ANNAN	13	0.8	7	53.8	1	7.7	3	-	1	-	1	-
MIEHET-MÄN	13	1.5	7	53.8	1	7.7	3	-	1	-	1	-
TYÖPAIKKA KUNNAN ALUEELLA TUNTEMATON- ARBETSPLETSEN OKÄND INOM KOMMUNEN	7	0.4	-	-	-	-	7	-	-	-	-	-
MIEHET-MÄN	6	0.7	-	-	-	-	6	-	-	-	-	-

(Jatk. — Forts. — Cont.) 3

Työpaikan sijainti Arbetsplatsens belägenhet	Ammatissa toimiva väestö Yrkesverksam- befolkning		Elinkeino — Näringsgren									
			Maa- ja metsätalous Jord- och skogsbruk		Teollisuus Tillverkning		Raken- nustoi- minta Bygg- nads- verk- sam- het (5)	Kauppa Handel (6)	Lii- kenne Sam- färdsel (7)	Rahoi- tus- toi- minta Bank- verk- sam- het (8)	Yhteis- kunnalli- set pal- velukset Sam- hälls- tjänster (9)	Tunte- maton Okänd (0)
			Yhteensä Inalles	%	(1)	%						
II												
YHTEENSÄ-INALLES MIEHET-MÄN	1436	100.0	390	27.2	240	16.7	132	199	72	36	365	2
	757	180.0	262	34.6	178	22.5	120	52	44	7	102	-
II MIEHET-MÄN	1280	69.1	359	28.0	203	15.9	110	190	67	32	319	-
	652	66.1	231	35.4	143	21.9	99	47	40	6	86	-
HAUKIPUDAS MIEHET-MÄN	34	2.4	-	-	11	32.4	1	4	1	-	15	2
	12	1.6	-	-	5	41.7	1	2	1	-	3	-
OJLU-ULEÅBORG MIEHET-MÄN	38	2.6	2	5.3	8	21.1	7	-	2	1	18	-
	29	3.8	2	6.9	8	27.6	7	-	2	-	10	-
YLI-II MIEHET-MÄN	31	2.2	5	16.1	12	38.7	7	3	1	1	2	-
	24	3.2	5	20.8	10	41.7	7	2	-	-	-	-
MUU-ANNAN MIEHET-MÄN	53	3.7	24	45.3	6	11.3	7	2	1	2	11	-
	40	5.3	24	60.0	4	10.0	6	1	1	1	3	-
TYÖPAIKKA KUNNAN ALUEELLA LIIKKUVA- ARBETSPLATSEN RÖRLIG INOM KOMMUNEN MIEHET-MÄN	148	10.3	73	49.3	2	1.4	35	2	9	-	27	-
	116	15.3	69	59.5	2	1.7	33	2	7	-	3	-
II MIEHET-MÄN	104	7.2	45	43.3	2	1.9	22	2	8	-	25	-
	73	9.6	41	56.2	2	2.7	20	2	6	-	2	-
MUU-ANNAN MIEHET-MÄN	44	3.1	28	63.6	-	-	13	-	1	-	2	-
	43	5.7	28	65.1	-	-	13	-	1	-	1	-
TYÖPAIKKA KUNNAN ALUEELLA TUNTEMATON- ARBETSPLATSEN OKÄND INOM KOMMUNEN MIEHET-MÄN	5	0.3	-	-	2	40.0	1	-	1	-	1	-
	3	0.4	-	-	1	33.3	1	-	1	-	-	-
KALAJOKI												
YHTEENSÄ-INALLES MIEHET-MÄN	3459	100.0	1133	32.8	898	26.0	222	395	192	51	561	7
	1947	100.0	663	34.1	601	30.9	207	150	149	13	158	6
KALAJOKI MIEHET-MÄN	3221	93.1	1122	34.8	778	24.2	194	372	174	49	526	6
	1773	91.1	656	37.0	499	28.1	180	141	134	13	145	5
ALAVIESKA MIEHET-MÄN	42	1.2	2	4.8	28	66.7	3	5	1	-	3	-
	32	1.6	1	3.1	23	71.9	3	3	1	-	1	-
HIMANKA MIEHET-MÄN	55	1.6	3	5.5	28	50.9	3	3	12	-	6	-
	44	2.3	2	4.5	25	56.8	3	1	10	-	3	-
YLVIESKA MIEHET-MÄN	23	0.7	-	-	14	60.9	2	1	-	2	4	-
	18	0.9	-	-	14	77.8	2	1	-	-	1	-
MUU-ANNAN MIEHET-MÄN	118	3.4	6	5.1	50	42.4	20	14	5	-	22	1
	80	4.1	4	5.0	40	50.0	19	4	4	-	8	1
TYÖPAIKKA KUNNAN ALUEELLA LIIKKUVA- ARBETSPLATSEN RÖRLIG INOM KOMMUNEN MIEHET-MÄN	230	6.6	72	31.3	11	4.8	68	-	45	1	32	1
	195	10.0	62	31.8	10	5.1	68	-	43	1	10	1
KALAJOKI MIEHET-MÄN	215	6.2	67	31.2	11	5.1	61	-	45	1	29	1
	185	9.5	60	32.4	10	5.4	61	-	43	1	9	1
MUU-ANNAN MIEHET-MÄN	15	0.4	5	33.3	-	-	7	-	-	-	3	-
	10	0.5	2	20.0	-	-	7	-	-	-	1	-
TYÖPAIKKA KUNNAN ALUEELLA TUNTEMATON- ARBETSPLATSEN OKÄND INOM KOMMUNEN MIEHET-MÄN	9	0.3	3	33.3	1	11.1	1	-	-	-	1	3
	8	0.4	3	37.5	1	12.5	1	-	-	-	1	2
KEMPELE												
YHTEENSÄ-INALLES MIEHET-MÄN	1737	100.0	125	7.2	656	37.8	194	149	39	33	537	4
	691	100.0	72	10.4	233	33.7	173	50	25	13	123	2
KEMPELE MIEHET-MÄN	1171	67.4	125	10.7	357	30.5	114	103	25	22	419	2
	399	57.7	72	18.0	83	20.8	101	27	18	5	92	1
LIMINKA MIEHET-MÄN	45	2.6	-	-	26	57.8	7	6	1	2	3	-
	22	3.2	-	-	9	40.9	7	4	1	-	1	-
OJLU-ULEÅBORG MIEHET-MÄN	302	17.4	-	-	156	51.7	40	21	3	7	75	-
	155	22.4	-	-	82	52.9	32	13	2	6	20	-
JULUNSAALO MIEHET-MÄN	73	4.2	-	-	41	56.2	5	7	-	1	19	-
	31	4.5	-	-	18	58.1	5	1	-	1	6	-

(Jatk. — Forts. — Cont.) 3

Työpaikan sijainti Arbetsplatsens belägenhet	Ammatissa toimiva väestö Yrkesverksam befolkning		Elinkeino — Näringsgren									
			Maa- ja metsätalous Jord- och skogsbruk		Teollisuus Tillverkning		Raken- nustoi- minta Bygg- nads- verk- sam- het (5)	Kauppa Handel (6)	Liik- enne Sam- färdsel (7)	Rahoi- tus- toi- minta Bank- verk- sam- het (8)	Yhteis- kunnalli- set pal- velukset Sam- hälls- tjänster (9)	Tunte- maton Okänd (0)
			Yhteensä Inalles	%	(1)	%						
KEMPELE												
TYRNÄVÄ	46	2.6	-	-	33	71.7	3	7	1	-	1	1
MIEHET-MÄN	16	2.3	-	-	11	68.8	3	1	-	-	-	1
MJU-ANNAN	100	5.8	-	-	43	43.0	25	5	5	1	20	1
MIEHET-MÄN	68	9.8	-	-	30	44.1	25	4	4	1	4	-
TYÖPAIKKA KUNNAN ALUEELLA LIIKKUVA- ARBETSPLATSEN RÖRLIG INOM KOMMUNEN	131	7.5	5	3.8	5	3.8	88	1	14	-	18	-
MIEHET-MÄN	108	15.6	1	0.9	4	3.7	86	1	11	-	5	-
KEMPELE	100	5.8	5	5.0	4	4.0	66	1	10	-	14	-
MIEHET-MÄN	81	11.7	1	1.2	3	3.7	65	1	7	-	4	-
MJU-ANNAN	31	1.8	-	-	1	3.2	22	-	4	-	4	-
MIEHET-MÄN	27	3.9	-	-	1	3.7	21	-	4	-	1	-
TYÖPAIKKA KUNNAN ALUEELLA TUNTEMATON- ARBETSPLATSEN OKÄND INOM KOMMUNEN	4	0.2	-	-	-	-	1	-	-	-	2	1
MIEHET-MÄN	1	0.1	-	-	-	-	1	-	-	-	-	-
KESTILÄ												
YHTEENSÄ-INLLES	903	100.0	405	44.9	159	17.6	49	90	25	12	159	4
MIEHET-MÄN	524	100.0	231	44.1	134	25.6	44	41	18	4	49	3
KESTILÄ	811	89.8	402	49.6	131	16.2	24	83	23	10	138	-
MIEHET-MÄN	456	87.0	229	50.2	106	23.2	22	38	16	4	41	-
MJU-ANNAN	92	10.2	3	3.3	28	30.4	25	7	2	2	21	4
MIEHET-MÄN	68	13.0	2	2.9	28	41.2	22	3	2	-	8	3
TYÖPAIKKA KUNNAN ALUEELLA LIIKKUVA- ARBETSPLATSEN RÖRLIG INOM KOMMUNEN	108	12.0	40	37.0	1	0.9	23	5	19	2	18	-
MIEHET-MÄN	53	17.7	37	39.8	1	1.1	21	5	18	2	9	-
KESTILÄ	98	10.9	39	39.8	-	-	18	5	17	2	17	-
MIEHET-MÄN	84	16.0	36	42.9	-	-	17	5	16	2	8	-
MJU-ANNAN	10	1.1	1	10.0	1	10.0	5	-	2	-	1	-
MIEHET-MÄN	9	1.7	1	11.1	1	11.1	4	-	2	-	1	-
TYÖPAIKKA KUNNAN ALUEELLA TUNTEMATON- ARBETSPLATSEN OKÄND INOM KOMMUNEN	2	0.2	-	-	-	-	1	-	-	-	-	1
MIEHET-MÄN	2	0.4	-	-	-	-	1	-	-	-	-	1
KIIMINKI												
YHTEENSÄ-INLLES	788	100.0	173	22.0	49	6.2	80	95	12	18	355	6
MIEHET-MÄN	340	100.0	106	31.2	39	11.5	73	32	4	7	75	4
KIIMINKI	664	84.3	165	24.8	33	5.0	56	72	10	16	308	4
MIEHET-MÄN	265	77.9	98	37.0	24	9.1	50	21	3	7	59	3
JJLU-JLEÅBORG	70	8.9	1	1.4	9	12.9	5	14	1	1	34	1
MIEHET-MÄN	37	10.9	1	2.7	9	24.3	9	6	-	-	12	-
MJU-ANNAN	54	6.9	7	13.0	7	13.0	15	9	1	1	13	1
MIEHET-MÄN	38	11.2	7	18.4	6	15.8	14	5	1	-	4	1
TYÖPAIKKA KUNNAN ALUEELLA LIIKKUVA- ARBETSPLATSEN RÖRLIG INOM KOMMUNEN	70	8.9	20	28.6	-	-	32	1	3	2	11	1
MIEHET-MÄN	63	18.5	20	31.7	-	-	31	1	2	2	6	1
KIIMINKI	54	6.9	13	24.1	-	-	25	1	2	2	10	1
MIEHET-MÄN	48	14.1	13	27.1	-	-	24	1	1	2	6	1
MJU-ANNAN	16	2.0	7	43.8	-	-	7	-	1	-	1	-
MIEHET-MÄN	15	4.4	7	46.7	-	-	7	-	1	-	-	-
TYÖPAIKKA KUNNAN ALUEELLA TUNTEMATON- ARBETSPLATSEN OKÄND INOM KOMMUNEN	2	0.3	-	-	-	-	-	1	-	-	-	1
MIEHET-MÄN	2	0.6	-	-	-	-	-	1	-	-	-	1
KUHMO												
YHTEENSÄ-INLLES	4692	100.0	1674	35.7	402	8.6	375	575	281	104	1279	2
MIEHET-MÄN	2650	100.0	1110	41.9	278	10.5	346	200	226	31	458	1
KUHMO	4566	97.3	1662	36.4	387	8.5	360	563	277	102	1215	-
MIEHET-MÄN	2570	57.0	1100	42.8	265	10.5	332	194	223	30	422	-
MJU-ANNAN	126	2.7	12	9.5	15	11.9	15	12	4	2	64	2
MIEHET-MÄN	80	3.0	10	12.5	9	11.3	14	6	3	1	36	1

(Jatk. — Forts. — Cont.) 3

Työpaikan sijainti Arbetsplatsens belägenhet	Ammatissa toimiva väestö		Elinkeino — Näringgren									
	Yhteensä Inalles	%	Maa- ja metsätalous		Teollisuus		Raken- nustoi- minta Bygg- nads- verk- sam- het (5)	Kauppa Handel (6)	Lii- kenne Sam- färdsel (7)	Rahoi- tus- toi- minta Bank- verk- sam- het (8)	Yhteis- kunnalli- set pal- velukset Sam- hälls- tjänster (9)	Tunte- maton Okänd (0)
Asuinalue ja sukupuoli Boningsort och kön			(1)	%	(2—4)	%						
KUHMO												
TYÖPAIKKA KUNNAN ALUEELLA LIIKKUVA- ARBETSPLATSEN RÖRLIG INOM KOMMUNEN	892	19.0	514	57.6	9	1.0	126	3	164	3	73	-
MIEHET-MÄN	814	30.7	485	59.6	9	1.1	124	3	158	3	32	-
KUHMO	877	18.7	508	57.9	9	1.0	122	3	162	3	70	-
MIEHET-MÄN	801	30.2	480	59.9	9	1.1	120	3	156	3	30	-
4UJ-ANNAN	15	0.3	6	40.0	-	-	4	-	2	-	3	-
MIEHET-MÄN	13	0.5	5	38.5	-	-	4	-	2	-	2	-
TYÖPAIKKA KUNNAN ALUEELLA TUNTEMATON- ARBETSPLATSEN OKÄND INOM KOMMUNEN	28	0.6	-	-	1	3.6	25	-	1	-	1	-
MIEHET-MÄN	24	0.9	-	-	1	4.2	21	-	1	-	1	-
KUIVA-NIEMI												
YHTEENSÄ-INALLES	663	100.0	308	46.5	31	4.7	60	63	33	13	154	1
MIEHET-MÄN	348	100.0	153	55.5	23	6.6	59	19	20	3	31	-
KJIVANIEMI	620	93.5	296	47.7	28	4.5	55	60	32	13	136	-
MIEHET-MÄN	320	52.0	183	57.2	20	6.3	54	17	19	3	24	-
4UJ-ANNAN	43	6.5	12	27.9	3	7.0	5	3	1	-	18	1
MIEHET-MÄN	28	8.0	10	35.7	3	10.7	5	2	1	-	7	-
TYÖPAIKKA KUNNAN ALUEELLA LIIKKUVA- ARBETSPLATSEN RÖRLIG INOM KOMMUNEN	136	20.5	49	36.0	6	4.4	39	-	23	2	17	-
MIEHET-MÄN	113	32.5	46	40.7	6	5.3	39	-	18	2	2	-
KJIVANIEMI	128	19.3	45	35.2	6	4.7	37	-	22	2	16	-
MIEHET-MÄN	106	30.5	42	39.6	6	5.7	37	-	17	2	2	-
4UJ-ANNAN	8	1.2	4	50.0	-	-	2	-	1	-	1	-
MIEHET-MÄN	7	2.0	4	57.1	-	-	2	-	1	-	-	-
TYÖPAIKKA KUNNAN ALUEELLA TUNTEMATON- ARBETSPLATSEN OKÄND INOM KOMMUNEN	1	0.2	-	-	-	-	-	-	-	-	-	1
MIEHET-MÄN	-	-	-	-	-	-	-	-	-	-	-	-
KUUSAMO												
YHTEENSÄ-INALLES	6352	100.0	1880	29.6	736	11.6	588	984	284	183	1685	12
MIEHET-MÄN	3538	100.0	1206	34.1	539	15.2	543	372	205	62	604	7
KUUSAMO	6174	97.2	1838	29.8	718	11.6	569	963	278	178	1622	8
MIEHET-MÄN	3425	56.8	1169	34.1	526	15.4	526	365	200	61	573	5
PJSIO	38	0.6	20	52.6	2	5.3	3	1	3	-	9	-
MIEHET-MÄN	32	0.9	19	59.4	2	6.3	3	-	2	-	6	-
MUJ-ANNAN	140	2.2	22	15.7	16	11.4	16	20	3	5	54	4
MIEHET-MÄN	81	2.3	18	22.2	11	13.6	14	7	3	1	25	2
TYÖPAIKKA KUNNAN ALUEELLA LIIKKUVA- ARBETSPLATSEN RÖRLIG INOM KOMMUNEN	1163	18.3	505	43.4	68	5.8	280	48	138	5	115	4
MIEHET-MÄN	1051	29.7	483	46.0	66	6.3	274	43	136	3	42	4
KUUSAMO	1113	17.5	471	42.3	66	5.9	273	48	135	4	112	4
MIEHET-MÄN	1007	28.5	453	45.0	64	6.4	267	43	133	3	40	4
PJSIO	21	0.3	18	85.7	-	-	1	-	2	-	-	-
MIEHET-MÄN	20	0.6	17	85.0	-	-	1	-	2	-	-	-
4UJ-ANNAN	29	0.5	16	55.2	2	6.9	6	-	1	1	3	-
MIEHET-MÄN	24	0.7	13	54.2	2	8.3	6	-	1	-	2	-
TYÖPAIKKA KUNNAN ALUEELLA TUNTEMATON- ARBETSPLATSEN OKÄND INOM KOMMUNEN	37	0.6	1	2.7	-	-	35	1	-	-	-	-
MIEHET-MÄN	36	1.0	1	2.8	-	-	35	-	-	-	-	-
KÄRSÄMÄKI												
YHTEENSÄ-INALLES	1253	100.0	608	48.5	182	14.5	86	139	34	19	183	2
MIEHET-MÄN	705	100.0	367	52.1	108	15.3	79	54	28	4	64	1
KÄRSÄMÄKI	1204	96.1	600	49.8	164	13.6	81	131	34	18	176	-
MIEHET-MÄN	677	96.0	363	53.6	97	14.3	74	51	28	4	60	-
MUJ-ANNAN	49	3.9	8	16.3	18	36.7	5	8	-	1	7	2
MIEHET-MÄN	28	4.0	4	14.3	11	39.3	5	3	-	-	4	1
TYÖPAIKKA KUNNAN ALUEELLA LIIKKUVA- ARBETSPLATSEN RÖRLIG INOM KOMMUNEN	168	13.4	78	46.4	13	7.7	36	2	15	-	24	-
MIEHET-MÄN	148	21.0	72	48.6	12	8.1	35	2	15	-	12	-

(Jatk. — Forts. — Cont.) 3

Työpaikan sijainti Arbetsplatsens belägenhet	Ammatissa toimiva väestö Yrkesverksam befolkning		Elinkeino — Näringsgren									
	Yhteensä Inalles	%	Maa- ja metsätalous Jord- och skogsbruk		Teollisuus Tillverkning		Rakennustoi- minta Byggnads- verksam- het (5)	Kauppa Handel (6)	Liikenne Sam- färdsel (7)	Rahoi- tus- toi- minta Bank- verksam- het (8)	Yhteis- kunnalli- set pal- velukset Sam- hälls- tjänster (9)	Tunte- maton Okänd (0)
			(1)	%	(2-4)	%						
KÄRSÄMÄKI												
KÄRSÄMÄKI MIEHET-MÄN	162	12.9	74	45.7	12	7.4	36	1	15	-	24	-
MUU-ANNAN MIEHET-MÄN	143	20.3	69	48.3	11	7.7	35	1	15	-	12	-
MUU-ANNAN MIEHET-MÄN	6	0.5	4	66.7	1	16.7	-	1	-	-	-	-
MUU-ANNAN MIEHET-MÄN	5	0.7	3	60.0	1	20.0	-	1	-	-	-	-
TYÖPAIKKA KUNNAN ALUEELLA TUNTEMATON- ARBETSPLATSEN OKÄND INOM KOMMUNEN MIEHET-MÄN	-	-	-	-	-	-	-	-	-	-	-	-
LIMINKA												
YHTEENSÄ-INALLS MIEHET-MÄN	1403	100.0	393	28.0	260	18.5	83	143	67	28	424	5
MIEHET-MÄN	732	100.0	247	33.7	184	25.1	78	53	48	8	112	2
LIMINKA MIEHET-MÄN	1144	81.5	379	33.1	173	15.1	56	120	57	25	333	1
MIEHET-MÄN	579	79.1	234	40.4	115	19.9	52	44	40	8	85	1
KEMPELE MIEHET-MÄN	24	1.7	-	-	7	29.2	2	3	1	2	5	-
MIEHET-MÄN	12	1.6	-	-	6	50.0	2	1	1	-	2	-
LJMIJOKI MIEHET-MÄN	46	3.3	4	8.7	27	58.7	2	2	2	-	9	-
MIEHET-MÄN	22	3.0	4	18.2	14	63.6	2	-	1	-	1	-
JJLU-JLEÄBORG MIEHET-MÄN	71	5.1	2	2.8	16	22.5	12	4	3	-	32	2
MIEHET-MÄN	46	6.3	1	2.2	14	30.4	11	3	3	-	14	-
TEMMES MIEHET-MÄN	25	1.8	4	16.0	10	40.0	1	2	1	-	6	1
MIEHET-MÄN	18	2.5	4	22.2	10	55.6	1	1	1	-	-	1
TYRNÄVÄ MIEHET-MÄN	55	3.9	4	7.3	12	21.8	3	11	3	-	22	-
MIEHET-MÄN	27	3.7	4	14.8	11	40.7	3	4	2	-	3	-
MUU-ANNAN MIEHET-MÄN	38	2.7	-	-	15	39.5	7	1	-	1	13	1
MIEHET-MÄN	28	3.8	-	-	14	50.0	7	-	-	-	7	-
TYÖPAIKKA KUNNAN ALUEELLA LIIKKUVA- ARBETSPLATSEN RÖRLIG INOM KOMMUNEN MIEHET-MÄN	132	9.4	24	18.2	12	9.1	45	4	36	-	11	-
MIEHET-MÄN	115	15.7	21	18.3	12	10.4	41	3	34	-	4	-
LIMINKA MIEHET-MÄN	113	8.1	16	14.2	11	9.7	37	4	34	-	11	-
MIEHET-MÄN	97	13.3	13	13.4	11	11.3	34	3	32	-	4	-
MUU-ANNAN MIEHET-MÄN	19	1.4	8	42.1	1	5.3	8	-	2	-	-	-
MIEHET-MÄN	18	2.5	8	44.4	1	5.6	7	-	2	-	-	-
TYÖPAIKKA KUNNAN ALUEELLA TUNTEMATON- ARBETSPLATSEN OKÄND INOM KOMMUNEN MIEHET-MÄN	5	0.4	-	-	-	-	2	-	-	-	1	2
MIEHET-MÄN	4	0.5	-	-	-	-	2	-	-	-	1	1
LUMIJOKI												
YHTEENSÄ-INALLS MIEHET-MÄN	411	100.0	270	65.7	12	2.9	8	62	10	7	41	1
MIEHET-MÄN	216	100.0	163	75.5	5	2.3	8	22	5	2	10	1
LUMIJOKI MIEHET-MÄN	392	95.4	270	68.9	10	2.6	6	56	6	5	39	-
MIEHET-MÄN	207	95.8	163	78.7	5	2.4	6	21	1	2	9	-
MUU-ANNAN MIEHET-MÄN	19	4.6	-	-	2	10.5	2	6	4	2	2	1
MIEHET-MÄN	9	4.2	-	-	-	-	2	1	4	-	1	1
TYÖPAIKKA KUNNAN ALUEELLA LIIKKUVA- ARBETSPLATSEN RÖRLIG INOM KOMMUNEN MIEHET-MÄN	20	4.9	10	50.0	-	-	2	-	4	-	4	-
MIEHET-MÄN	14	6.5	9	64.3	-	-	2	-	3	-	-	-
MUU-ANNAN MIEHET-MÄN	20	4.9	10	50.0	-	-	2	-	4	-	4	-
MIEHET-MÄN	14	6.5	9	64.3	-	-	2	-	3	-	-	-
TYÖPAIKKA KUNNAN ALUEELLA TUNTEMATON- ARBETSPLATSEN OKÄND INOM KOMMUNEN MIEHET-MÄN	4	1.0	1	25.0	-	-	3	-	-	-	-	-
MIEHET-MÄN	4	1.9	1	25.0	-	-	3	-	-	-	-	-
MERIJÄRVI												
YHTEENSÄ-INALLS MIEHET-MÄN	403	100.0	278	69.0	5	1.2	30	20	8	7	55	-
MIEHET-MÄN	229	100.0	161	70.3	5	2.2	28	11	4	3	17	-
MERIJÄRVI MIEHET-MÄN	379	94.0	277	73.1	4	1.1	27	16	7	7	41	-
MIEHET-MÄN	217	94.8	161	74.2	4	1.8	26	9	3	3	11	-
MUU-ANNAN MIEHET-MÄN	24	6.0	1	4.2	1	4.2	3	4	1	-	14	-
MIEHET-MÄN	12	5.2	-	-	1	8.3	2	2	1	-	6	-
TYÖPAIKKA KUNNAN ALUEELLA LIIKKUVA- ARBETSPLATSEN RÖRLIG INOM KOMMUNEN MIEHET-MÄN	28	6.9	13	46.4	1	3.6	7	-	1	-	6	-
MIEHET-MÄN	20	6.7	10	50.0	1	5.0	7	-	1	-	1	-

(Jatk. — Forts. — Cont.) 3

Työpaikan sijainti Arbetsplatsens belägenhet	Ammatissa toimiva väestö Yrkesverksam befolkning		Elinkeino — Näringsgren										
			Maa- ja metsätalous Jord- och skogsbruk		Teollisuus Tillverkning		Raken- nustoi- minta Bygg- nads- verk- sam- het (5)	Kauppa Handel (6)	Lii- kenne Sam- färdse (7)	Rahoi- tus- toi- minta Bank- verk- sam- het (8)	Yhteis- kunnalli- set pal- velukset Sam- hälls- tjänster (9)	Tunte- maton Okänd (0)	
			(1)	%	(2—4)	%							
Asuinalue ja sukupuoli Boningsort och kön	Yhteensä Inalles	%											
MERIJÄRVI													
MERIJÄRVI MIEHET-MÄN	25	6.2	12	48.0	1	4.0	6	-	-	-	6	-	-
	18	7.9	10	55.6	1	5.6	6	-	-	-	1	-	-
MUU-ANNAN MIEHET-MÄN	3	0.7	1	33.3	-	-	1	-	1	-	-	-	-
	2	0.9	-	-	-	-	1	-	1	-	-	-	-
TYÖPAIKKA KUNNAN ALUEELLA TUNTEMATON- ARBETSPLATSEN OKÄND INOM KOMMUNEN MIEHET-MÄN	10	2.5	-	-	-	-	10	-	-	-	-	-	-
	9	3.9	-	-	-	-	9	-	-	-	-	-	-
MUHOS													
YHTEENSÄ-INALLES MIEHET-MÄN	2507	100.0	545	21.7	535	21.3	125	257	48	39	952	6	-
	1223	100.0	335	27.4	365	29.8	115	87	28	9	281	3	-
MUHOS MIEHET-MÄN	2219	88.5	529	23.8	461	20.8	108	238	45	34	800	4	-
	1083	88.6	326	30.1	305	28.2	100	76	27	7	240	2	-
JULU-ULEÅBORG MIEHET-MÄN	138	5.5	3	2.2	30	21.7	6	3	1	3	92	-	-
	60	4.9	1	1.7	28	46.7	6	3	-	1	21	-	-
JTAJÄRVI MIEHET-MÄN	41	1.6	2	4.9	17	41.5	-	4	1	-	16	1	-
	20	1.6	2	10.0	8	40.0	-	3	1	-	5	1	-
MUU-ANNAN MIEHET-MÄN	109	4.3	11	10.1	27	24.8	11	12	1	2	44	1	-
	60	4.9	6	10.0	24	40.0	9	5	-	1	15	-	-
TYÖPAIKKA KUNNAN ALUEELLA LIIKKUVA- ARBETSPLATSEN RÖRLIG INOM KOMMUNEN MIEHET-MÄN	193	7.7	81	42.0	13	6.7	67	-	13	-	19	-	-
	176	14.4	78	44.3	13	7.4	65	-	12	-	8	-	-
MUHOS MIEHET-MÄN	174	6.9	74	42.5	9	5.2	61	-	12	-	18	-	-
	160	13.1	73	45.6	9	5.6	59	-	11	-	8	-	-
MUU-ANNAN MIEHET-MÄN	19	0.8	7	36.8	4	21.1	6	-	1	-	1	-	-
	16	1.3	5	31.3	4	25.0	6	-	1	-	-	-	-
TYÖPAIKKA KUNNAN ALUEELLA TUNTEMATON- ARBETSPLATSEN OKÄND INOM KOMMUNEN MIEHET-MÄN	2	0.1	-	-	-	-	-	-	-	-	-	2	-
	1	0.1	-	-	-	-	-	-	-	-	-	1	-
NIVALA													
YHTEENSÄ-INALLES MIEHET-MÄN	3907	100.0	1545	39.6	773	19.8	312	348	89	71	757	8	-
	2049	100.0	876	42.8	426	20.8	297	143	55	25	221	6	-
NIVALA MIEHET-MÄN	3711	95.0	1540	41.5	718	19.3	285	324	83	63	694	4	-
	1942	94.8	870	44.8	400	20.6	271	132	51	23	191	4	-
HAAPAJÄRVI MIEHET-MÄN	55	1.4	5	9.1	15	27.3	14	11	1	3	6	-	-
	34	1.7	4	11.8	6	17.6	13	5	1	1	4	-	-
SIEVI MIEHET-MÄN	22	0.6	2	9.1	8	36.4	2	-	-	1	8	1	-
	9	0.4	1	11.1	3	33.3	2	-	-	-	3	-	-
YLIVIESKA MIEHET-MÄN	34	0.9	-	-	8	23.5	5	4	4	1	12	-	-
	18	0.9	-	-	2	11.1	5	2	2	-	7	-	-
MUU-ANNAN MIEHET-MÄN	85	2.2	2	2.4	24	28.2	6	9	1	3	37	3	-
	46	2.2	1	2.2	15	32.6	6	4	1	1	16	2	-
TYÖPAIKKA KUNNAN ALUEELLA LIIKKUVA- ARBETSPLATSEN RÖRLIG INOM KOMMUNEN MIEHET-MÄN	209	5.3	62	29.7	15	7.2	57	8	32	2	33	-	-
	166	8.1	44	26.5	14	8.4	56	8	31	2	11	-	-
NIVALA MIEHET-MÄN	193	4.9	57	29.5	14	7.3	50	6	31	2	33	-	-
	151	7.4	40	26.5	13	8.6	49	6	30	2	11	-	-
MUU-ANNAN MIEHET-MÄN	16	0.4	5	31.3	1	6.3	7	2	1	-	-	-	-
	15	0.7	4	26.7	1	6.7	7	2	1	-	-	-	-
TYÖPAIKKA KUNNAN ALUEELLA TUNTEMATON- ARBETSPLATSEN OKÄND INOM KOMMUNEN MIEHET-MÄN	47	1.2	3	6.4	1	2.1	34	-	5	1	1	2	-
	44	2.1	2	4.5	1	2.3	33	-	4	1	1	2	-
GULUNSALO													
YHTEENSÄ-INALLES MIEHET-MÄN	517	100.0	100	19.3	27	5.2	35	52	88	10	203	2	-
	233	100.0	54	23.2	23	9.9	32	10	67	5	42	-	-
GULUNSALO MIEHET-MÄN	412	79.7	98	23.8	15	3.6	21	41	62	10	165	-	-
	173	74.2	54	31.2	12	6.9	18	7	44	5	33	-	-
GULU-ULEÅBORG MIEHET-MÄN	64	12.4	-	-	7	10.9	8	7	18	-	24	-	-
	37	15.9	-	-	6	16.2	8	2	16	-	5	-	-

(Jatk. — Forts. — Cont.) 3

Työpaikan sijainti Arbetsplatsens belägenhet	Ammatissa toimiva väestö Yrkesverksam befolkning		Elinkeino — Näringgren									
			Maa- ja metsätalous		Teollisuus		Raken- nustoi- minta Bygg- nads- verk- sam- het	Kauppa Handel	Lii- kenne Sam- färdsel	Rahoi- tus- toi- minta Bank- verk- sam- het	Yhteis- kunnalli- set pal- velukset	Tunte- maton Okänd
			Jord- och skogsbruk	Tillverknig	(1)	%						
Asuinalue ja sukupuoli Boningsort och kön	Yhteensä Inalles	%	(1)	%	(2—4)	%	(5)	(6)	(7)	(8)	(9)	(0)
GULUNSALO												
MUU-ANNAN MIEHET-MÄN	41	7.9	2	4.9	5	12.2	6	4	8	-	14	2
	23	9.9	-	-	5	21.7	6	1	7	-	4	-
TYÖPAIKKA KUNNAN ALUEELLA LIIKKUVA- ARBETSPLATSEN RÖRLIG INOM KOMMUNEN	52	10.1	14	26.9	-	-	19	-	2	3	14	-
MIEHET-MÄN	41	17.6	11	26.8	-	-	15	-	2	3	6	-
OJLUNSALO MIEHET-MÄN	43	8.3	13	30.2	-	-	13	-	1	3	13	-
	34	14.6	11	32.4	-	-	13	-	1	3	6	-
MUU-ANNAN MIEHET-MÄN	9	1.7	1	11.1	-	-	6	-	1	-	1	-
	7	3.0	-	-	-	-	6	-	1	-	-	-
TYÖPAIKKA KUNNAN ALUEELLA TUNTEMATON- ARBETSPLATSEN OKÄND INOM KOMMUNEN	-	-	-	-	-	-	-	-	-	-	-	-
MIEHET-MÄN	-	-	-	-	-	-	-	-	-	-	-	-
PALTAMO												
YHTEENSÄ-INALLES MIEHET-MÄN	1933	100.0	608	31.5	229	11.8	174	151	296	30	399	6
	1084	100.0	343	31.6	187	17.3	157	54	233	11	95	4
PALTAMO MIEHET-MÄN	1787	92.4	589	33.0	213	11.9	154	185	240	25	378	3
	966	89.1	325	33.6	174	18.0	139	51	179	8	88	2
KAJAANI MIEHET-MÄN	55	3.1	4	6.8	7	11.9	9	1	27	3	7	1
	45	4.2	4	8.9	5	11.1	8	-	25	1	2	-
RISTIJÄRVI MIEHET-MÄN	22	1.1	5	22.7	1	4.5	3	-	9	1	3	-
	20	1.8	5	25.0	1	5.0	3	-	9	1	1	-
IJU-ANNAN MIEHET-MÄN	65	3.4	10	15.4	8	12.3	8	5	20	1	11	2
	53	4.9	9	17.0	7	13.2	7	3	20	1	4	2
TYÖPAIKKA KUNNAN ALUEELLA LIIKKUVA- ARBETSPLATSEN RÖRLIG INOM KOMMUNEN	372	19.2	107	28.8	25	6.7	113	4	77	2	43	1
MIEHET-MÄN	322	29.7	93	28.9	25	7.8	109	4	69	2	19	1
PALTAMO MIEHET-MÄN	344	17.8	93	27.0	24	7.0	108	4	70	2	42	1
	294	27.1	79	26.9	24	8.2	104	4	62	2	18	1
IJU-ANNAN MIEHET-MÄN	28	1.4	14	50.0	1	3.6	5	-	7	-	1	-
	28	2.6	14	50.0	1	3.6	5	-	7	-	1	-
TYÖPAIKKA KUNNAN ALUEELLA TUNTEMATON- ARBETSPLATSEN OKÄND INOM KOMMUNEN	6	0.3	-	-	-	-	1	-	-	-	-	5
MIEHET-MÄN	3	0.3	-	-	-	-	-	-	-	-	-	3
PATTIJOKI												
YHTEENSÄ-INALLES MIEHET-MÄN	604	100.0	161	26.7	68	11.3	54	69	8	7	232	5
	275	100.0	76	27.6	53	19.3	48	28	4	2	61	3
PATTIJOKI MIEHET-MÄN	473	78.3	155	32.8	41	8.7	26	46	5	6	190	4
	196	71.3	72	36.7	28	14.3	24	14	3	2	51	2
RAAHE-BRAHESTAD MIEHET-MÄN	86	14.2	4	4.7	17	19.8	17	18	3	1	26	-
	49	17.8	2	4.1	15	30.6	13	11	1	-	7	-
IJU-ANNAN MIEHET-MÄN	45	7.5	2	4.4	10	22.2	11	5	-	-	16	1
	30	10.9	2	6.7	10	33.3	11	3	-	-	3	1
TYÖPAIKKA KUNNAN ALUEELLA LIIKKUVA- ARBETSPLATSEN RÖRLIG INOM KOMMUNEN	23	3.8	4	17.4	1	4.3	6	-	4	-	8	-
MIEHET-MÄN	15	5.5	4	26.7	1	6.7	6	-	3	-	1	-
MUU-ANNAN MIEHET-MÄN	23	3.8	4	17.4	1	4.3	6	-	4	-	8	-
	15	5.5	4	26.7	1	6.7	6	-	3	-	1	-
TYÖPAIKKA KUNNAN ALUEELLA TUNTEMATON- ARBETSPLATSEN OKÄND INOM KOMMUNEN	2	0.3	-	-	-	-	-	-	-	1	-	1
MIEHET-MÄN	1	0.4	-	-	-	-	-	-	-	1	-	-
PIIPPOLA												
YHTEENSÄ-INALLES MIEHET-MÄN	455	100.0	229	50.3	19	4.2	41	29	25	13	98	1
	270	100.0	143	53.0	18	6.7	38	9	22	4	35	1
PIIPPOLA MIEHET-MÄN	430	94.5	223	51.9	19	4.4	39	26	25	10	88	-
	252	93.3	137	54.4	18	7.1	36	7	22	3	29	-
IJU-ANNAN MIEHET-MÄN	25	5.5	6	24.0	-	-	2	3	-	3	10	1
	18	6.7	6	33.3	-	-	2	2	-	1	6	1

(Jatk. — Forts. — Cont.) 3

Työpaikan sijainti Arbetsplatsens belägenhet	Ammatissa toimiva väestö Yrkesverksam befolkning		Elinkeino — Näringsgren									
			Maa- ja metsätalous Jord- och skogsbruk		Teollisuus Tillverkning		Raken- nustoi- minta Bygg- nads- verk- sam- het	Kauppa Handel	Lii- kenne Sam- färdsel	Rahoi- tus- toi- minta Bank- verk- sam- het	Yhteis- kunnalli- set pal- velukset Sam- hälls- tjänster	Tunte- maton Okänd
			Yhteensä Inalles	%	(1)	%						
PIIPPOLA												
TYÖPAIKKA KUNNAN ALUEELLA LIIKKUVA- ARBETSPLATSEN RÖRLIG INOM KOMMUNEN	56	12.3	28	50.0	1	1.8	8	-	7	-	12	-
MIEHET-MÄN	48	17.8	28	58.3	1	2.1	8	-	7	-	4	-
PIIPPOLA	50	11.0	25	50.0	1	2.0	7	-	7	-	10	-
MIEHET-MÄN	42	15.6	25	59.5	1	2.4	7	-	7	-	2	-
MUJ-ANNAN	6	1.3	3	50.0	-	-	1	-	-	-	2	-
MIEHET-MÄN	6	2.2	3	50.0	-	-	1	-	-	-	2	-
TYÖPAIKKA KUNNAN ALUEELLA TUNTEMATON- ARBETSPLATSEN OKÄND INOM KOMMUNEN	-	-	-	-	-	-	-	-	-	-	-	-
MIEHET-MÄN	-	-	-	-	-	-	-	-	-	-	-	-
PUDASJÄRVI												
YHTEENSÄ-INALLES	3871	100.0	1541	39.8	320	8.3	341	447	241	68	910	3
MIEHET-MÄN	2226	100.0	1043	46.9	264	11.9	313	166	174	14	251	1
PUDASJÄRVI	3758	97.1	1528	40.7	308	8.2	331	437	238	68	847	1
MIEHET-MÄN	2159	97.0	1032	47.8	252	11.7	304	162	172	14	223	-
JULU-ULEÅBORG	40	1.0	5	12.5	3	7.5	3	4	-	-	24	1
MIEHET-MÄN	28	1.3	4	14.3	3	10.7	3	2	-	-	16	-
MUJ-ANNAN	73	1.9	8	11.0	9	12.3	7	6	3	-	39	1
MIEHET-MÄN	39	1.8	7	17.9	9	23.1	6	2	2	-	12	1
TYÖPAIKKA KUNNAN ALUEELLA LIIKKUVA- ARBETSPLATSEN RÖRLIG INOM KOMMUNEN	1023	26.4	523	51.1	62	6.1	212	15	134	2	75	-
MIEHET-MÄN	940	42.2	506	53.8	60	6.4	204	11	130	1	28	-
PUDASJÄRVI	1003	25.9	513	51.1	61	6.1	208	15	133	2	71	-
MIEHET-MÄN	924	41.5	497	53.8	59	6.4	200	11	129	1	27	-
MUJ-ANNAN	20	0.5	10	50.0	1	5.0	4	-	1	-	4	-
MIEHET-MÄN	16	0.7	9	56.3	1	6.3	4	-	1	-	1	-
TYÖPAIKKA KUNNAN ALUEELLA TUNTEMATON- ARBETSPLATSEN OKÄND INOM KOMMUNEN	2	0.1	-	-	-	-	-	-	-	-	-	2
MIEHET-MÄN	-	-	-	-	-	-	-	-	-	-	-	-
PULKKILA												
YHTEENSÄ-INALLES	812	100.0	268	33.0	58	7.1	109	76	69	11	219	2
MIEHET-MÄN	455	100.0	168	36.9	50	11.0	98	21	48	4	64	2
PULKKILA	696	85.7	260	37.4	47	6.8	70	60	56	11	191	1
MIEHET-MÄN	379	83.3	161	42.5	39	10.3	61	16	40	4	57	1
PIIPPOLA	36	4.4	5	13.9	-	-	14	5	3	-	9	-
MIEHET-MÄN	20	4.4	4	20.0	-	-	13	1	2	-	-	-
MUJ-ANNAN	80	9.5	3	3.8	11	13.8	25	11	10	-	19	1
MIEHET-MÄN	56	12.3	3	5.4	11	19.6	24	4	6	-	7	1
TYÖPAIKKA KUNNAN ALUEELLA LIIKKUVA- ARBETSPLATSEN RÖRLIG INOM KOMMUNEN	75	9.2	36	48.0	3	4.0	10	1	16	-	9	-
MIEHET-MÄN	67	14.7	35	52.2	3	4.5	10	1	13	-	5	-
PULKKILA	58	7.1	30	51.7	1	1.7	5	1	14	-	7	-
MIEHET-MÄN	51	11.2	30	58.8	1	2.0	5	1	11	-	3	-
MUJ-ANNAN	17	2.1	4	35.3	2	11.8	5	-	2	-	2	-
MIEHET-MÄN	16	3.5	5	31.3	2	12.5	5	-	2	-	2	-
TYÖPAIKKA KUNNAN ALUEELLA TUNTEMATON- ARBETSPLATSEN OKÄND INOM KOMMUNEN	-	-	-	-	-	-	-	-	-	-	-	-
MIEHET-MÄN	-	-	-	-	-	-	-	-	-	-	-	-
PUOLANKA												
YHTEENSÄ-INALLES	1753	100.0	717	40.9	123	7.0	158	182	58	33	480	2
MIEHET-MÄN	965	100.0	519	53.8	58	6.0	153	64	37	6	127	1
PUOLANKA	1694	96.6	694	41.0	117	6.9	155	179	53	31	465	-
MIEHET-MÄN	928	56.2	499	53.8	55	5.9	150	63	34	6	121	-
MUJ-ANNAN	59	3.4	23	39.0	6	10.2	3	3	5	2	15	2
MIEHET-MÄN	37	3.8	20	54.1	3	8.1	3	1	3	-	6	1
TYÖPAIKKA KUNNAN ALUEELLA LIIKKUVA- ARBETSPLATSEN RÖRLIG INOM KOMMUNEN	464	26.5	317	68.3	6	1.3	75	2	26	-	38	-
MIEHET-MÄN	420	43.5	306	72.9	5	1.2	74	2	24	-	9	-

(Jatk. — Forts. — Cont.) 3

Työpaikan sijainti Arbetsplatsens belägenhet	Ammatissa toimiva väestö Yrkesverksam befolkning		Elinkeino — Näringsgren									
			Maa- ja metsätalous		Teollisuus		Raken- nustoi- minta	Kauppa Handel	Lii- kenne Sam- färdsel	Rahoi- tus- toi- minta	Yhteis- kunnalli- set pal- velukset	Tunte- maton Okänd
			Jord- och skogsbruk	Tillverknig	Bygg- nads- verk- sam- het	Bank- verk- sam- het						
Asuinalue ja sukupuoli Boningsort och kön	Yhteensä Inalles	%	(1)	%	(2-4)	%	(5)	(6)	(7)	(8)	(9)	(0)
PUOLANKA												
PJOLANKA	442	25.2	299	67.6	6	1.4	74	2	23	-	38	-
MIHET-MÄN	400	41.5	290	72.5	5	1.3	73	2	21	-	9	-
MUJ-ANNAN	22	1.3	18	81.8	-	-	1	-	3	-	-	-
MIHET-MÄN	20	2.1	16	80.0	-	-	1	-	3	-	-	-
TYÖPAIKKA KUNNAN ALUEELLA TUNTEMATON- ARBETSPLATSEN OKÄND INOM KOMMUNEN MIHET-MÄN	1	0.1	-	-	-	-	-	-	-	-	-	1
PYHÄJOKI												
YHTEENSÄ-INALLES	1146	100.0	463	40.4	276	24.1	65	113	26	11	185	5
MIHET-MÄN	661	100.0	261	39.5	241	36.5	63	36	15	4	36	5
PYHÄJOKI	942	82.2	453	48.1	122	13.0	47	107	25	11	177	-
MIHET-MÄN	482	72.9	253	52.5	98	20.3	45	33	13	4	36	-
RAAHE-BRAHESTAD	93	8.1	2	2.2	81	87.1	2	2	1	-	4	1
MIHET-MÄN	78	11.8	2	2.6	72	92.3	2	1	-	-	-	1
MUJ-ANNAN	111	9.7	8	7.2	73	65.8	16	4	2	-	4	4
MIHET-MÄN	104	15.3	6	5.9	71	70.3	16	2	2	-	-	4
TYÖPAIKKA KUNNAN ALUEELLA LIIKKUVA- ARBETSPLATSEN RÖRLIG INOM KOMMUNEN MIHET-MÄN	101	8.8	36	35.6	-	-	37	3	12	1	12	-
	78	11.8	31	39.7	-	-	35	1	8	1	2	-
PYHÄJOKI	89	7.8	31	34.8	-	-	31	3	11	1	12	-
MIHET-MÄN	66	10.0	26	39.4	-	-	29	1	7	1	2	-
MUJ-ANNAN	12	1.0	5	41.7	-	-	6	-	1	-	-	-
MIHET-MÄN	12	1.8	5	41.7	-	-	6	-	1	-	-	-
TYÖPAIKKA KUNNAN ALUEELLA TUNTEMATON- ARBETSPLATSEN OKÄND INOM KOMMUNEN MIHET-MÄN	2	0.2	-	-	-	-	-	-	1	-	-	1
	1	0.2	-	-	-	-	-	-	-	-	-	1
PYHÄJÄRVI												
YHTEENSÄ-INALLES	2949	100.0	933	31.6	742	25.2	192	293	133	48	601	7
MIHET-MÄN	1722	100.0	582	33.8	605	35.1	178	90	101	11	151	4
PYHÄJÄRVI	2830	96.0	909	32.1	710	25.1	179	282	128	48	572	2
MIHET-MÄN	1642	95.4	562	34.2	580	35.3	166	84	97	11	141	1
KÄRSÄMÄKI	24	0.8	7	29.2	6	25.0	2	2	2	-	5	-
MIHET-MÄN	18	1.0	6	33.3	5	27.8	2	2	2	-	1	-
MUJ-ANNAN	95	3.2	17	17.9	26	27.4	11	9	3	-	24	5
MIHET-MÄN	62	3.6	14	22.6	20	32.3	10	4	2	-	5	3
TYÖPAIKKA KUNNAN ALUEELLA LIIKKUVA- ARBETSPLATSEN RÖRLIG INOM KOMMUNEN MIHET-MÄN	436	14.8	194	44.5	13	3.0	105	3	78	2	41	-
	373	21.7	173	46.4	11	2.9	104	3	71	2	9	-
PYHÄJÄRVI	408	13.8	179	43.9	12	2.9	99	1	77	2	38	-
MIHET-MÄN	347	20.2	158	45.5	10	2.9	98	1	70	2	8	-
MUJ-ANNAN	28	0.9	15	53.6	1	3.6	6	2	1	-	3	-
MIHET-MÄN	26	1.5	15	57.7	1	3.8	6	2	1	-	1	-
TYÖPAIKKA KUNNAN ALUEELLA TUNTEMATON- ARBETSPLATSEN OKÄND INOM KOMMUNEN MIHET-MÄN	8	0.3	-	-	-	-	6	-	-	-	-	2
	7	0.4	-	-	-	-	6	-	-	-	-	1
PYHÄNTÄ												
YHTEENSÄ-INALLES	694	100.0	289	41.6	185	26.7	49	35	20	12	100	4
MIHET-MÄN	419	100.0	176	42.0	145	34.6	43	12	13	3	24	3
PYHÄNTÄ	630	90.8	281	44.6	159	25.2	39	32	19	10	90	-
MIHET-MÄN	366	87.4	168	45.9	121	33.1	33	10	12	2	20	-
MUJ-ANNAN	64	9.2	8	12.5	26	40.6	10	3	1	2	10	4
MIHET-MÄN	53	12.6	8	15.1	24	45.3	10	2	1	1	4	3
TYÖPAIKKA KUNNAN ALUEELLA LIIKKUVA- ARBETSPLATSEN RÖRLIG INOM KOMMUNEN MIHET-MÄN	99	14.3	55	55.6	3	3.0	19	-	14	-	7	1
	86	20.5	49	57.0	3	3.5	18	-	13	-	2	1
PYHÄNTÄ	91	13.1	51	56.0	3	3.3	17	-	13	-	7	-
MIHET-MÄN	78	18.6	45	57.7	3	3.8	16	-	12	-	2	-

(Jatk. — Forts. — Cont.) 3

Työpaikan sijainti Arbetsplatsens belägenhet	Ammatissa toimiva väestö		Elinkeino — Näringsgren									
	Yrkesverksam befolkning		Maa- ja metsätalous		Teollisuus		Raken- nustoi- minta	Kauppa Handel	Lii- kenne Sam- färdsel	Rahoi- tus- toi- minta	Yhteis- kunnalli- set pal- velukset	Tunte- maton Okänd
	Yhteensä Inalles	%	(1)	%	(2—4)	%						
RUUKKI												
YHTEENSÄ-INALLES	1708	100.0	600	35.1	369	21.6	135	140	58	47	356	3
MIEHET-MÄN	917	100.0	362	39.5	232	25.3	125	45	32	18	101	2
KUUKKI	1604	93.9	594	37.0	347	21.6	116	132	44	43	326	2
MIEHET-MÄN	838	91.4	356	42.5	213	25.4	107	40	19	18	84	1
400-ANNAN	104	6.1	6	5.8	22	21.2	19	8	14	4	30	1
MIEHET-MÄN	79	8.6	6	7.6	15	24.1	18	5	13	-	17	1
TYÖPAIKKA KUNNAN ALUEELLA LIIKKUVA- ARBETSPLATSEN RÖRLIG INOM KOMMUNEN	164	9.6	33	20.1	11	6.7	70	3	12	5	30	-
MIEHET-MÄN	136	14.8	31	22.8	11	8.1	70	3	11	4	6	-
RJUKKI	146	8.5	32	21.9	9	6.2	63	3	4	5	30	-
MIEHET-MÄN	119	13.0	30	25.2	9	7.6	63	3	4	4	6	-
400-ANNAN	18	1.1	1	5.6	2	11.1	7	-	8	-	-	-
MIEHET-MÄN	17	1.9	1	5.9	2	11.8	7	-	7	-	-	-
TYÖPAIKKA KUNNAN ALUEELLA TUNTEMATON- ARBETSPLATSEN OKÄND INOM KOMMUNEN	3	0.2	1	33.3	-	-	-	-	-	-	-	2
MIEHET-MÄN	2	0.2	1	50.0	-	-	-	-	-	-	-	1
SIEVI												
YHTEENSÄ-INALLES	1570	100.0	752	47.9	302	19.2	88	132	37	23	231	5
MIEHET-MÄN	830	100.0	443	53.4	163	19.6	83	45	25	7	57	3
SIEVI	1467	93.4	743	50.6	260	17.7	70	126	30	23	211	4
MIEHET-MÄN	758	51.3	436	57.5	134	17.7	65	44	19	7	51	2
KALAJOKI	21	1.3	-	-	18	85.7	2	-	1	-	-	-
MIEHET-MÄN	14	1.7	-	-	12	85.7	2	-	-	-	-	-
YLIVIESKA	29	1.8	1	3.4	12	41.4	2	1	4	-	9	-
MIEHET-MÄN	18	2.2	-	-	8	44.4	2	1	4	-	3	-
400-ANNAN	53	3.4	8	15.1	12	22.6	14	5	2	-	11	1
MIEHET-MÄN	40	4.8	7	17.5	9	22.5	14	4	2	-	3	1
TYÖPAIKKA KUNNAN ALUEELLA LIIKKUVA- ARBETSPLATSEN RÖRLIG INOM KOMMUNEN	153	9.7	62	40.5	6	3.9	50	1	17	-	17	-
MIEHET-MÄN	131	15.8	56	42.7	6	4.6	48	1	16	-	4	-
SIEVI	136	8.7	57	41.9	6	4.4	42	-	14	-	17	-
MIEHET-MÄN	114	13.7	51	44.7	6	5.3	40	-	13	-	4	-
400-ANNAN	17	1.1	5	29.4	-	-	8	1	3	-	-	-
MIEHET-MÄN	17	2.0	5	29.4	-	-	8	1	3	-	-	-
TYÖPAIKKA KUNNAN ALUEELLA TUNTEMATON- ARBETSPLATSEN OKÄND INOM KOMMUNEN	1	0.1	-	-	-	-	-	-	-	-	1	-
MIEHET-MÄN	-	-	-	-	-	-	-	-	-	-	-	-
SIIKAJOKI												
YHTEENSÄ-INALLES	366	100.0	235	64.2	2	0.5	36	17	14	10	52	-
MIEHET-MÄN	186	100.0	121	65.1	2	1.1	32	2	6	3	20	-
SIIKAJOKI	339	92.6	235	69.3	2	0.6	17	17	14	10	44	-
MIEHET-MÄN	165	68.7	121	73.3	2	1.2	15	2	6	3	16	-
400-ANNAN	27	7.4	-	-	-	-	15	-	-	-	8	-
MIEHET-MÄN	21	11.3	-	-	-	-	17	-	-	-	4	-
TYÖPAIKKA KUNNAN ALUEELLA LIIKKUVA- ARBETSPLATSEN RÖRLIG INOM KOMMUNEN	21	5.7	2	9.5	-	-	8	-	4	-	7	-
MIEHET-MÄN	14	7.5	1	7.1	-	-	8	-	3	-	2	-
400-ANNAN	21	5.7	2	9.5	-	-	8	-	4	-	7	-
MIEHET-MÄN	14	7.5	1	7.1	-	-	8	-	3	-	2	-
TYÖPAIKKA KUNNAN ALUEELLA TUNTEMATON- ARBETSPLATSEN OKÄND INOM KOMMUNEN	-	-	-	-	-	-	-	-	-	-	-	-
MIEHET-MÄN	-	-	-	-	-	-	-	-	-	-	-	-
SJTKA 40												
YHTEENSÄ-INALLES	4325	100.0	1612	37.3	752	17.4	342	432	151	88	944	4
MIEHET-MÄN	2435	100.0	991	40.7	554	22.8	320	157	114	22	273	4
SJTKAMO	4130	95.5	1593	38.6	670	16.2	318	417	148	65	858	1
MIEHET-MÄN	2296	94.3	979	42.6	479	20.9	296	149	111	21	260	1

(Jatk. — Fors. — Cont.) 3

Työpaikan sijainti Arbetsplatsens belägenhet	Ammatissa toimiva väestö		Elinkeino — Näringsgren									
	Yhteensä Inalles	%	Maa- ja metsätalous		Teollisuus		Raken- nustoiminta Byggnads- verk- sam- het (5)	Kauppa Handel (6)	Liik- kenne Sam- färdsel (7)	Rahoi- tus- toi- minta Bank- verk- sam- het (8)	Yhteis- kunnalli- set pal- velukset Sam- hälls- tjänster (9)	Tunte- maton Okänd (0)
Asuinalue ja sukupuoli Boningsort och kön			(1)	%	(2—4)	%						
SOJKAMO												
KAJAANI MIEHET-MÄN	131	3.0	8	6.1	70	53.4	16	9	2	1	24	1
MIEHET-MÄN	101	4.1	3	3.0	65	64.4	16	5	2	1	8	1
UJUNNAN MIEHET-MÄN	64	1.5	11	17.2	12	18.8	8	6	1	2	22	2
MIEHET-MÄN	38	1.6	9	23.7	10	26.3	8	3	1	-	5	2
TYÖPAIKKA KUNNAN ALUEELLA LIIKKUVA- ARBETSPLETSEN RÖRLIG INOM KOMMUNEN	563	13.0	333	59.1	8	1.4	83	2	62	2	73	-
MIEHET-MÄN	491	20.2	301	61.3	8	1.6	80	2	60	2	38	-
SOJKAMO MIEHET-MÄN	525	12.1	317	60.4	6	1.1	68	2	59	1	72	-
MIEHET-MÄN	460	18.9	291	63.3	6	1.3	65	2	57	1	38	-
KAJAANI MIEHET-MÄN	20	0.5	6	30.0	1	5.0	9	-	2	1	1	-
MIEHET-MÄN	15	0.6	2	13.3	1	6.7	9	-	2	1	-	-
UJUNNAN MIEHET-MÄN	18	0.4	10	55.6	1	5.6	6	-	1	-	-	-
MIEHET-MÄN	16	0.7	8	50.0	1	6.3	6	-	1	-	-	-
TYÖPAIKKA KUNNAN ALUEELLA TUNTEMATON- ARBETSPLETSEN OKÄND INOM KOMMUNEN	1	0.0	1	100.0	-	-	-	-	-	-	-	-
MIEHET-MÄN	1	0.0	1	100.0	-	-	-	-	-	-	-	-
SUOMUSSALMI												
YHTEENSÄ-INALLLES MIEHET-MÄN	4785	100.0	1683	35.2	384	8.0	514	535	261	108	1294	6
MIEHET-MÄN	2684	100.0	1155	43.0	238	8.9	473	166	181	28	439	4
SUOMUSSALMI MIEHET-MÄN	4657	97.3	1665	35.8	368	7.9	494	514	255	103	1256	2
MIEHET-MÄN	2600	96.9	1139	43.8	226	8.7	453	161	175	23	421	2
HYRYSALMI MIEHET-MÄN	24	0.5	7	29.2	1	4.2	4	3	2	2	4	1
MIEHET-MÄN	17	0.6	7	41.2	1	5.9	4	1	2	2	-	-
UJUNNAN MIEHET-MÄN	104	2.2	11	10.6	15	14.4	16	18	4	3	34	3
MIEHET-MÄN	67	2.5	9	13.4	11	16.4	16	4	4	3	18	2
TYÖPAIKKA KUNNAN ALUEELLA LIIKKUVA- ARBETSPLETSEN RÖRLIG INOM KOMMUNEN	1326	27.7	730	55.1	29	2.2	324	1	119	11	112	-
MIEHET-MÄN	1190	44.3	685	57.6	27	2.3	309	1	114	4	50	-
SUOMUSSALMI MIEHET-MÄN	1292	27.0	715	55.3	28	2.2	312	1	114	11	111	-
MIEHET-MÄN	1159	43.2	672	58.0	26	2.2	297	1	109	4	50	-
UJUNNAN MIEHET-MÄN	34	0.7	15	44.1	1	2.9	12	-	5	-	1	-
MIEHET-MÄN	31	1.2	13	41.9	1	3.2	12	-	5	-	-	-
TYÖPAIKKA KUNNAN ALUEELLA TUNTEMATON- ARBETSPLETSEN OKÄND INOM KOMMUNEN	3	0.1	-	-	-	-	-	-	-	-	-	3
MIEHET-MÄN	2	0.1	-	-	-	-	-	-	-	-	-	2
TAIVALKOSKI												
YHTEENSÄ-INALLLES MIEHET-MÄN	2383	100.0	804	33.7	436	18.3	210	236	114	44	533	6
MIEHET-MÄN	1427	100.0	542	38.0	365	25.6	156	76	82	8	156	2
TAIVALKOSKI MIEHET-MÄN	2116	88.8	773	36.5	278	13.1	190	226	105	41	500	3
MIEHET-MÄN	1216	85.2	513	42.2	234	19.2	176	70	75	8	138	2
KUUSAMO MIEHET-MÄN	28	1.2	9	32.1	7	25.0	5	2	1	-	4	-
MIEHET-MÄN	23	1.6	7	30.4	7	30.4	5	1	1	-	2	-
POSIO MIEHET-MÄN	136	5.7	1	0.7	128	94.1	-	1	4	-	2	-
MIEHET-MÄN	112	7.8	1	0.9	106	94.6	-	-	4	-	1	-
SUOMUSSALMI MIEHET-MÄN	20	0.8	12	60.0	2	10.0	4	-	-	-	2	-
MIEHET-MÄN	19	1.3	12	63.2	2	10.5	4	-	-	-	1	-
UJUNNAN MIEHET-MÄN	83	3.5	9	10.8	21	25.3	11	7	4	3	25	3
MIEHET-MÄN	57	4.0	9	15.8	16	28.1	11	5	2	-	14	-
TYÖPAIKKA KUNNAN ALUEELLA LIIKKUVA- ARBETSPLETSEN RÖRLIG INOM KOMMUNEN	489	20.5	286	58.5	14	2.9	89	11	66	2	21	-
MIEHET-MÄN	451	31.6	267	59.2	14	3.1	88	8	62	2	10	-
TAIVALKOSKI MIEHET-MÄN	449	18.8	263	58.6	10	2.2	81	10	63	2	20	-
MIEHET-MÄN	412	28.9	245	59.5	10	2.4	80	7	59	2	9	-
UJUNNAN MIEHET-MÄN	40	1.7	23	57.5	4	10.0	8	1	3	-	1	-
MIEHET-MÄN	39	2.7	22	56.4	4	10.3	8	1	3	-	1	-
TYÖPAIKKA KUNNAN ALUEELLA TUNTEMATON- ARBETSPLETSEN OKÄND INOM KOMMUNEN	8	0.3	-	-	-	-	1	-	-	-	2	5
MIEHET-MÄN	3	0.2	-	-	-	-	1	-	-	-	-	2

(Jatk. — Forts. — Cont.) 3

Työpaikan sijainti Arbetsplatsens belägenhet	Ammatissa toimiva väestö Yrkesverksam befolkning		Elinkeino — Näringgren										
			Maa- ja metsätalous Jord- och skogsbruk		Teollisuus Tillverkning		Raken- nustoi- minta Bygg- nads- verk- sam- het (5)	Kauppa Handel (6)	Lii- kenne Sam- färdsel (7)	Rahoi- tus- toi- minta Bank- verk- sam- het (8)	Yhteis- kunnalli- set pal- velukset Sam- hälls- tjänster (9)	Tunte- maton Okänd (0)	
			(1)	%	(2-4)	%							
Asuinalue ja sukupuoli Boningsort och kön	Yhteensä Inalles	%											
TEMMES													
YHTEENSÄ-INLLES	126	100.0	66	52.4	4	3.2	12	13	7	2	22	-	
MIEHET-MÄN	85	100.0	56	65.9	3	3.5	11	5	5	-	5	-	
TEMMES	114	90.5	64	56.1	4	3.5	8	10	6	2	20	-	
MIEHET-MÄN	76	89.4	54	71.1	3	3.9	7	4	4	-	4	-	
MUJ-ANNAN	12	9.5	2	16.7	-	-	4	3	1	-	2	-	
MIEHET-MÄN	9	10.6	2	22.2	-	-	4	1	1	-	1	-	
TYÖPAIKKA KUNNAN ALUEELLA LIIKKUVA- ARBETSPLATSEN RÖRLIG INOM KOMMUNEN	11	8.7	2	18.2	-	-	5	-	3	-	1	-	
MIEHET-MÄN	9	10.6	2	22.2	-	-	5	-	2	-	-	-	
MUJ-ANNAN	11	8.7	2	18.2	-	-	5	-	3	-	1	-	
MIEHET-MÄN	9	10.6	2	22.2	-	-	5	-	2	-	-	-	
TYÖPAIKKA KUNNAN ALUEELLA TUNTEMATON- ARBETSPLATSEN OKÄND INOM KOMMUNEN	-	-	-	-	-	-	-	-	-	-	-	-	
MIEHET-MÄN	-	-	-	-	-	-	-	-	-	-	-	-	
TYRNÄVÄ													
YHTEENSÄ-INLLES	857	100.0	428	47.7	105	12.2	48	90	27	23	169	3	
MIEHET-MÄN	552	100.0	309	56.0	89	16.1	47	37	20	4	46	-	
TYRNÄVÄ	820	91.4	426	52.0	79	9.6	33	82	26	21	153	-	
MIEHET-MÄN	492	89.1	308	62.6	61	12.4	32	30	19	3	39	-	
JULU-ULEÅBORG	21	2.3	1	4.8	9	42.9	-	1	-	-	9	1	
MIEHET-MÄN	13	2.4	1	7.7	8	61.5	-	1	-	-	3	-	
MUJ-ANNAN	56	6.2	1	1.8	21	37.5	15	7	1	2	7	2	
MIEHET-MÄN	47	8.5	-	-	20	42.6	15	6	1	1	4	-	
TYÖPAIKKA KUNNAN ALUEELLA LIIKKUVA- ARBETSPLATSEN RÖRLIG INOM KOMMUNEN	80	8.9	22	27.5	4	5.0	34	-	5	-	15	-	
MIEHET-MÄN	68	12.3	21	30.9	4	5.9	33	-	5	-	5	-	
TYRNÄVÄ	72	8.0	22	30.6	1	1.4	30	-	5	-	14	-	
MIEHET-MÄN	61	11.1	21	34.4	1	1.6	29	-	5	-	5	-	
MUJ-ANNAN	8	0.9	-	-	3	37.5	4	-	-	-	1	-	
MIEHET-MÄN	7	1.3	-	-	3	42.9	4	-	-	-	-	-	
TYÖPAIKKA KUNNAN ALUEELLA TUNTEMATON- ARBETSPLATSEN OKÄND INOM KOMMUNEN	2	0.2	-	-	-	-	2	-	-	-	-	-	
MIEHET-MÄN	2	0.4	-	-	-	-	2	-	-	-	-	-	
UTAJÄRVI													
YHTEENSÄ-INLLES	1258	100.0	572	45.5	150	11.9	93	125	83	18	206	11	
MIEHET-MÄN	738	100.0	357	48.4	128	17.3	85	44	66	4	44	10	
UTAJÄRVI	1183	94.0	563	47.6	138	11.7	82	112	77	17	184	10	
MIEHET-MÄN	692	93.8	351	50.7	117	16.9	75	37	60	4	39	9	
MUJ-ANNAN	20	1.6	5	25.0	2	10.0	1	5	3	1	3	-	
MIEHET-MÄN	11	1.5	2	18.2	2	18.2	1	3	3	-	-	-	
MUJ-ANNAN	55	4.4	4	7.3	10	18.2	10	8	3	-	19	1	
MIEHET-MÄN	35	4.7	4	11.4	9	25.7	9	4	3	-	5	1	
TYÖPAIKKA KUNNAN ALUEELLA LIIKKUVA- ARBETSPLATSEN RÖRLIG INOM KOMMUNEN	215	17.1	86	40.0	8	3.7	48	1	49	4	16	3	
MIEHET-MÄN	195	26.4	83	42.6	8	4.1	47	1	44	3	6	3	
UTAJÄRVI	211	16.8	84	39.8	8	3.8	47	1	49	4	15	3	
MIEHET-MÄN	191	25.9	81	42.4	8	4.2	46	1	44	3	5	3	
MUJ-ANNAN	4	0.3	2	50.0	-	-	1	-	-	-	1	-	
MIEHET-MÄN	4	0.5	2	50.0	-	-	1	-	-	-	1	-	
TYÖPAIKKA KUNNAN ALUEELLA TUNTEMATON- ARBETSPLATSEN OKÄND INOM KOMMUNEN	11	0.9	-	-	1	9.1	2	1	-	-	-	7	
MIEHET-MÄN	10	1.4	-	-	1	10.0	2	1	-	-	-	6	
VAALA													
YHTEENSÄ-INLLES	1974	100.0	778	39.4	233	11.8	167	167	116	23	482	8	
MIEHET-MÄN	1166	100.0	468	40.1	176	15.1	153	49	85	6	224	5	
VAALA	1838	93.1	748	40.7	210	11.4	158	156	110	21	431	4	
MIEHET-MÄN	1065	91.3	444	41.7	154	14.5	144	44	75	5	193	2	

(Jatk. — Forts. — Cont.) 3

Työpaikan sijainti Arbetsplatsens belägenhet	Ammatissa toimiva väestö Yrkesverksam befolkning		Elinkeino — Näringsgren									
			Maa- ja metsätalous Jord- och skogsbruk		Teollisuus Tillverkning		Raken- nustoi- minta Bygg- nads- verk- sam- het (5)	Kauppa Handel (6)	Liik- kenne Sam- färdse (7)	Rahoi- tus- toi- minta Bank- verk- sam- het (8)	Yhteis- kunnalli- set pal- velukset Sam- hälls- tjänster (9)	Tunte- maton Okänd (0)
			Yhteensä Inalles	%	(1)	%						
VAALA												
MUOS	24	1.2	2	8.3	14	58.3	1	-	-	-	7	-
MIEHET-MÄN	23	2.0	2	8.7	14	60.9	1	-	-	-	6	-
JULU-JLEÄBCRG	20	1.0	2	10.0	-	-	1	1	2	2	11	1
MIEHET-MÄN	11	0.9	1	9.1	-	-	1	1	2	1	4	1
AJU-ANNAN	92	4.7	26	28.3	9	9.8	7	10	4	-	33	3
MIEHET-MÄN	67	5.7	21	31.3	8	11.9	7	4	4	-	21	2
TYÖPAIKKA KUNNAN ALUEELLA LIIKKUVA- ARBETSPLATSEN RÖRLIG INOM KOMMUNEN	306	15.5	140	45.8	7	2.3	87	2	45	1	24	-
MIEHET-MÄN	256	22.0	116	45.3	6	2.3	85	1	43	1	4	-
VAALA	271	13.7	118	43.5	5	1.8	83	1	43	-	21	-
MIEHET-MÄN	226	15.4	97	42.9	4	1.8	81	-	41	-	3	-
AJU-ANNAN	35	1.8	22	62.9	2	5.7	4	1	2	1	3	-
MIEHET-MÄN	30	2.6	19	63.3	2	6.7	4	1	2	1	1	-
TYÖPAIKKA KUNNAN ALUEELLA TUNTEMATON- ARBETSPLATSEN OKÄND INOM KOMMUNEN	4	0.2	-	-	-	-	-	-	-	-	-	4
MIEHET-MÄN	2	0.2	-	-	-	-	-	-	-	-	-	2
VIHANTI												
YHTEENSÄ-INALLES	1486	100.0	400	26.9	534	35.9	92	99	44	23	262	32
MIEHET-MÄN	893	100.0	211	23.6	457	51.2	89	30	27	2	57	20
VIHANTI	1326	89.2	394	29.7	449	33.9	75	93	40	20	231	24
MIEHET-MÄN	771	86.3	207	26.8	376	48.8	72	25	24	2	45	16
JJLAINEN	65	4.4	3	4.6	51	78.5	3	3	1	-	4	-
MIEHET-MÄN	58	6.5	2	3.4	49	84.5	3	3	-	-	1	-
AJU-ANNAN	95	6.4	3	3.2	34	35.8	14	3	3	3	27	8
MIEHET-MÄN	64	7.2	2	3.1	32	50.0	14	2	3	-	7	4
TYÖPAIKKA KUNNAN ALUEELLA LIIKKUVA- ARBETSPLATSEN RÖRLIG INOM KOMMUNEN	126	8.5	18	14.3	18	14.3	41	2	15	-	15	17
MIEHET-MÄN	106	11.9	16	15.1	18	17.0	41	2	13	-	3	13
VIHANTI	108	7.3	15	13.9	15	13.9	34	-	14	-	13	17
MIEHET-MÄN	90	10.1	13	14.4	15	16.7	34	-	12	-	3	13
AJU-ANNAN	18	1.2	3	16.7	3	16.7	7	2	1	-	2	-
MIEHET-MÄN	16	1.8	3	18.8	3	18.8	7	2	1	-	-	-
TYÖPAIKKA KUNNAN ALUEELLA TUNTEMATON- ARBETSPLATSEN OKÄND INOM KOMMUNEN	6	0.4	-	-	1	16.7	1	3	-	-	1	-
MIEHET-MÄN	2	0.2	-	-	1	50.0	1	-	-	-	-	-
VUOLIJOKI												
YHTEENSÄ-INALLES	1415	100.0	265	18.7	691	48.8	73	67	35	19	260	5
MIEHET-MÄN	898	100.0	144	16.0	587	65.4	68	10	22	4	60	3
VJOLIJOKI	1316	93.0	260	19.8	632	48.0	68	65	34	18	239	-
MIEHET-MÄN	823	91.6	140	17.0	536	65.1	63	9	21	3	51	-
KAJAANI	68	4.8	2	2.9	45	66.2	2	-	-	-	16	3
MIEHET-MÄN	48	5.3	1	2.1	38	79.2	2	-	-	-	6	1
AJU-ANNAN	31	2.2	3	9.7	14	45.2	3	2	1	1	5	2
MIEHET-MÄN	27	3.0	3	11.1	13	48.1	3	1	1	1	3	2
TYÖPAIKKA KUNNAN ALUEELLA LIIKKUVA- ARBETSPLATSEN RÖRLIG INOM KOMMUNEN	143	10.1	58	40.6	7	4.9	37	-	18	-	23	-
MIEHET-MÄN	114	12.7	50	43.9	7	6.1	34	-	16	-	7	-
VJOLIJOKI	135	9.5	53	39.3	6	4.4	36	-	17	-	23	-
MIEHET-MÄN	107	11.9	46	43.0	6	5.6	33	-	15	-	7	-
AJU-ANNAN	8	0.6	5	62.5	1	12.5	1	-	1	-	-	-
MIEHET-MÄN	7	0.8	4	57.1	1	14.3	1	-	1	-	-	-
TYÖPAIKKA KUNNAN ALUEELLA TUNTEMATON- ARBETSPLATSEN OKÄND INOM KOMMUNEN	2	0.1	-	-	-	-	-	-	-	-	-	2
MIEHET-MÄN	1	0.1	-	-	-	-	-	-	-	-	-	1
VII-III												
YHTEENSÄ-INALLES	723	100.0	384	53.1	104	14.4	31	44	11	11	129	9
MIEHET-MÄN	396	100.0	232	58.6	88	22.2	31	14	3	3	21	4

(Jatk. — Forts. — Cont.) 3

Työpaikan sijainti Arbetsplatsens belägenhet	Ammattissa toimiva väestö Yrkesverksam befolkning		Elinkeino — Näringgren									
			Maa- ja metsätalous Jord- och skogsbruk		Teollisuus Tillverkning		Raken- nustoi- minta Bygg- nads- verk- sam- het (5)	Kauppa Handel (6)	Lii- kenne Sam- färdset (7)	Rahoi- tus- toi- minta Bank- verk- sam- het (8)	Yhteis- kunnalli- set pal- velukset Sam- hälls- tjänster (9)	Tunte- maton Okänd (0)
			Yhteensä Inalles	%	(1)	%						
YLI-II												
YLI-II MIEHET-MÄN	671	92.8	376	56.0	93	13.9	26	41	9	10	109	7
	365	52.2	225	61.6	78	21.4	26	13	2	3	14	4
MUJ-ANNAN MIEHET-MÄN	52	7.2	8	15.4	11	21.2	5	3	2	1	20	2
	31	7.8	7	22.6	10	32.3	5	1	1	-	7	-
TYÖPAIKKA KUNNAN ALUEELLA LIIKKUVA- ARBETSPLATSEN RÖRLIG INOM KOMMUNEN MIEHET-MÄN	120	16.6	60	50.0	13	10.8	30	2	1	1	10	3
	103	26.0	55	53.4	12	11.7	30	2	1	1	1	1
YLI-II MIEHET-MÄN	112	15.5	57	50.9	12	10.7	26	2	1	1	10	3
	95	24.0	52	54.7	11	11.6	26	2	1	1	1	1
MUJ-ANNAN MIEHET-MÄN	8	1.1	3	37.5	1	12.5	4	-	-	-	-	-
	8	2.0	3	37.5	1	12.5	4	-	-	-	-	-
TYÖPAIKKA KUNNAN ALUEELLA TUNTEMATON- ARBETSPLATSEN OKÄND INOM KOMMUNEN MIEHET-MÄN	3	0.4	-	-	-	-	-	-	-	-	-	3
	2	0.5	-	-	-	-	-	-	-	-	-	2
YLIKIIHINKI												
YHTEENSÄ-INALLES MIEHET-MÄN	813	100.0	441	54.2	39	4.8	55	83	17	10	167	1
	439	100.0	271	61.7	35	8.0	52	30	10	1	39	1
YLIKIIHINKI MIEHET-MÄN	764	94.0	435	56.9	34	4.5	52	73	15	8	146	1
	414	94.3	265	64.0	31	7.5	49	24	9	1	34	1
JJLU-ULEÄBORG MIEHET-MÄN	20	2.5	-	-	-	-	1	3	1	-	15	-
	7	1.6	-	-	-	-	1	1	-	-	5	-
MUJ-ANNAN MIEHET-MÄN	29	3.6	6	20.7	5	17.2	2	7	1	2	6	-
	18	4.1	6	33.3	4	22.2	2	5	1	-	-	-
TYÖPAIKKA KUNNAN ALUEELLA LIIKKUVA- ARBETSPLATSEN RÖRLIG INOM KOMMUNEN MIEHET-MÄN	94	11.6	35	37.2	7	7.4	32	2	3	-	15	-
	83	18.9	32	38.6	7	8.4	31	2	3	-	8	-
YLIKIIHINKI MIEHET-MÄN	83	10.2	30	36.1	4	4.8	30	1	3	-	15	-
	72	16.4	27	37.5	4	5.6	25	1	3	-	8	-
MUJ-ANNAN MIEHET-MÄN	11	1.4	5	45.5	3	27.3	2	1	-	-	-	-
	11	2.5	5	45.5	3	27.3	2	1	-	-	-	-
TYÖPAIKKA KUNNAN ALUEELLA TUNTEMATON- ARBETSPLATSEN OKÄND INOM KOMMUNEN MIEHET-MÄN	3	0.4	1	33.3	2	66.7	-	-	-	-	-	-
	2	0.5	-	-	2	100.0	-	-	-	-	-	-
LAPIN LÄÄNI LAPPLANDS LÄN												
ROUVANIEMI												
YHTEENSÄ-INALLES MIEHET-MÄN	14896	100.0	373	2.5	1793	12.0	1468	2995	1446	1094	5692	35
	6928	100.0	261	3.8	1102	15.9	1208	1127	985	381	1846	18
ROUVANIEMI MIEHET-MÄN	11922	80.0	267	2.2	1361	11.4	1046	2410	1262	511	4656	9
	5354	77.3	179	3.3	815	15.2	835	877	866	321	1455	6
KEMI MIEHET-MÄN	27	0.2	2	7.4	1	3.7	8	2	3	1	10	-
	17	0.2	2	11.8	-	-	8	-	2	-	5	-
KEMINMAA MIEHET-MÄN	22	0.1	1	4.5	1	4.5	12	3	-	3	2	-
	17	0.2	1	5.9	1	5.9	11	2	-	1	1	-
KITTILÄ MIEHET-MÄN	25	0.2	2	8.0	4	16.0	7	4	2	-	6	-
	19	0.3	2	10.5	3	15.8	6	1	2	-	5	-
KEMI JÄRVI MIEHET-MÄN	53	0.4	2	3.8	7	13.2	15	4	5	3	16	1
	37	0.5	1	2.7	6	16.2	14	3	3	2	7	1
JJLU-ULEÄBORG MIEHET-MÄN	43	0.3	-	-	5	11.6	4	6	4	2	22	-
	25	0.4	-	-	4	16.0	4	4	2	2	9	-
RANUA MIEHET-MÄN	26	0.2	3	11.5	4	15.4	3	6	4	2	4	-
	14	0.2	3	21.4	3	21.4	3	3	1	-	1	-
ROUVANIEMEN MLK ROUVANIEMI LK MIEHET-MÄN	2304	15.5	62	2.7	362	15.7	250	524	144	158	795	9
	1140	16.5	40	3.5	232	20.4	213	220	95	51	285	4
SJODANKYLÄ MIEHET-MÄN	58	0.4	8	13.8	5	8.6	5	4	2	3	30	1
	42	0.6	8	19.0	5	11.9	5	3	2	2	17	-

(Jatk. — Forts. — Cont.) 3

Työpaikan sijainti Arbetsplatsens belägenhet	Ammatissa toimiva väestö		Elinkeino — Näringgren									
	Yrkesverksam befolkning		Maa- ja metsätalous	Teollisuus		Raken- nustoi- minta	Kauppa	Li- kenne	Rahoi- tus- toi- minta	Yhteis- kunnalli- set pal- velukset	Tunte- maton	
Asuinalue ja sukupuoli Boningsort och kön	Yhteensä Inalles	%	Jord- och skogsbruk	Tillverkning	Bygg- nads- verk- sam- het	Handel	Sam- färdsel	Bank- verk- sam- het	Sam- hälls- tjänster	Okänd		
			(1)	(2-4)	(5)	(6)	(7)	(8)	(9)	(0)		
ROVANIEMI												
TERVOLA	55	0.4	7	12.7	8	14.5	29	3	1	-	7	-
MIEHET-MÄN	43	0.6	7	16.3	7	16.3	27	1	1	-	-	-
TJÄRNIG-TORNEÅ	46	0.3	4	8.7	1	2.2	26	2	3	1	9	-
MIEHET-MÄN	38	0.5	4	10.5	-	-	24	2	2	1	5	-
VLITORNIO-ÖVERTORNEÅ	31	0.2	5	16.1	2	6.5	8	1	4	-	11	-
MIEHET-MÄN	21	0.3	4	19.0	1	4.8	6	1	4	-	5	-
AJU-ANNAN	284	1.9	10	3.5	32	11.3	55	26	12	10	124	15
MIEHET-MÄN	161	2.3	10	6.2	25	15.5	52	10	5	1	51	7
TYÖPAIKKA KUNNAN ALUEELLA LIIKKUVA- ARBETSPLETSEN RÖRLIG INOM KOMMUNEN	886	5.9	52	5.9	25	2.8	444	8	184	10	163	-
MIEHET-MÄN	740	10.7	42	5.7	24	3.2	419	6	165	9	75	-
ROVANIEMI	548	3.7	8	1.5	11	2.0	261	3	147	6	112	-
MIEHET-MÄN	455	6.6	7	1.5	10	2.2	247	2	135	6	48	-
ROVANIEMEN MLK												
ROVANIEMI LK	223	1.5	17	7.6	7	3.1	124	4	34	2	35	-
MIEHET-MÄN	180	2.6	9	5.0	7	3.9	116	3	28	2	15	-
SODANKYLÄ	24	0.2	7	29.2	1	4.2	5	-	-	-	11	-
MIEHET-MÄN	23	0.3	7	30.4	1	4.3	5	-	-	-	10	-
TERVOLA	20	0.1	2	10.0	2	10.0	16	-	-	-	-	-
MIEHET-MÄN	18	0.3	2	11.1	2	11.1	14	-	-	-	-	-
AJU-ANNAN	71	0.5	18	25.4	4	5.6	38	1	3	2	5	-
MIEHET-MÄN	64	0.9	17	26.6	4	6.3	37	1	2	1	2	-
TYÖPAIKKA KUNNAN ALUEELLA TUNTEMATON- ARBETSPLETSEN OKÄND INOM KOMMUNEN	15	0.1	1	6.7	-	-	3	1	1	-	-	9
MIEHET-MÄN	10	0.1	1	10.0	-	-	3	-	-	-	-	6
KEMI												
YHTEENSÄ-INALLS	13608	100.0	469	3.4	5510	40.5	660	1999	1196	465	3296	13
MIEHET-MÄN	7549	100.0	372	4.9	4020	53.3	574	641	913	130	889	10
KEMI	10650	78.3	240	2.3	4335	40.7	447	1581	949	372	2721	5
MIEHET-MÄN	5586	74.0	163	2.9	3076	55.1	393	460	703	99	689	3
II	28	0.2	13	46.4	11	39.3	2	2	-	-	-	-
MIEHET-MÄN	28	0.4	13	46.4	11	39.3	2	2	-	-	-	-
KEMINMAA	1357	10.0	70	5.2	443	32.6	98	231	124	61	329	1
MIEHET-MÄN	782	10.4	60	7.7	345	44.1	73	80	100	15	108	1
KUIVANIEMI	116	0.9	16	13.8	82	70.7	1	1	11	-	5	-
MIEHET-MÄN	109	1.4	16	14.7	80	73.4	1	1	10	-	1	-
JJLU-ULEÅBORG	50	0.4	2	4.0	10	20.0	4	6	3	2	21	2
MIEHET-MÄN	32	0.4	2	6.3	9	28.1	4	4	3	1	7	2
ROVANIEMI	21	0.2	6	28.6	3	14.3	5	3	1	1	2	-
MIEHET-MÄN	18	0.2	6	33.3	3	16.7	5	2	-	-	2	-
ROVANIEMEN MLK												
ROVANIEMI LK	24	0.2	11	45.8	3	12.5	1	1	1	1	6	-
MIEHET-MÄN	17	0.2	9	52.9	3	17.6	1	-	1	1	2	-
SIMO	568	4.2	10	1.8	385	67.8	19	46	36	10	59	3
MIEHET-MÄN	384	5.1	10	2.6	285	74.2	18	14	31	5	19	2
TERVOLA	82	0.6	18	22.0	22	26.8	6	5	8	1	20	2
MIEHET-MÄN	68	0.9	18	26.5	19	27.9	6	5	8	-	10	2
TORNIQ-TORNEÅ	524	3.9	54	10.3	158	30.2	62	106	53	13	78	-
MIEHET-MÄN	390	5.2	47	12.1	142	36.4	56	62	48	6	29	-
AJU-ANNAN	188	1.4	29	15.4	58	30.9	15	17	10	4	55	-
MIEHET-MÄN	135	1.8	28	20.7	47	34.8	15	11	9	3	22	-
TYÖPAIKKA KUNNAN ALUEELLA LIIKKUVA- ARBETSPLETSEN RÖRLIG INOM KOMMUNEN	1210	8.9	126	10.4	142	11.7	363	26	327	23	201	2
MIEHET-MÄN	977	12.9	108	11.1	112	11.5	348	25	302	16	65	1
KEMI	992	7.3	36	3.6	134	13.5	295	23	292	19	191	2
MIEHET-MÄN	778	10.3	27	3.5	104	13.4	282	23	269	13	59	1

(Jatk. — Forts. — Cont.) 3

Työpaikan sijainti Arbetsplatsens belägenhet Asuinalue ja sukupuoli Boningsort och kön	Ammatissa toimiva väestö Yrkesverksam befolkning		Elinkeino — Näringsgren									
	Yhteensä Inalles	%	Maa- ja metsätalous Jord- och skogsbruk		Teollisuus Tillverkning		Rakennustointa Byggnadsverksamhet (5)	Kauppa Handel (6)	Liikenne Samfärdsel (7)	Rahotus- toiminta Bank- verksamhet (8)	Yhteis- kunnalliset palvelukset Samhälls- tjänster (9)	Tuntematon Okänd (0)
			(1)	%	(2-4)	%						
KEMI												
KEMINMAA MIEHET-MÄN	60	0.4	25	41.7	1	1.7	20	1	6	1	6	-
MIEHET-MÄN	45	0.6	18	40.0	1	2.2	18	-	6	-	2	-
TORNIO-TORNEA MIEHET-MÄN	74	0.5	28	37.8	3	4.1	25	-	17	1	-	-
MIEHET-MÄN	71	0.9	26	36.6	3	4.2	25	-	16	1	-	-
MUU-ANNAN MIEHET-MÄN	84	0.6	37	44.0	4	4.8	23	2	12	2	4	-
MIEHET-MÄN	83	1.1	37	44.6	4	4.8	23	2	11	2	4	-
TYÖPAIKKA KUNNAN ALUEELLA TUNTEMATON- ARBETSPLATSEN OKÄND INOM KOMMUNEN MIEHET-MÄN	17	0.1	-	-	1	5.9	-	-	1	1	12	2
MIEHET-MÄN	5	0.1	-	-	1	20.0	-	-	1	-	2	1
KEMIJÄRVI												
YHTEENSÄ-INALLES MIEHET-MÄN	4962	100.0	814	16.4	996	20.1	410	735	453	244	1304	6
MIEHET-MÄN	2580	100.0	564	21.9	608	23.6	367	238	337	97	366	3
KEMI JÄRVI MIEHET-MÄN	4710	94.9	763	16.2	941	20.0	385	699	436	237	1248	1
MIEHET-MÄN	2406	93.3	515	21.4	568	23.6	343	224	320	93	343	-
PELKOSENNIEMI MIEHET-MÄN	36	0.7	15	41.7	3	8.3	3	4	7	-	4	-
MIEHET-MÄN	28	1.1	14	50.0	2	7.1	3	1	7	-	1	-
ROVANIEMI MIEHET-MÄN	20	0.4	1	5.0	4	20.0	3	2	1	2	7	-
MIEHET-MÄN	16	0.6	1	6.3	4	25.0	3	1	1	2	4	-
ROVANIEMEN MLK ROVANIEMI LK MIEHET-MÄN	22	0.4	3	13.6	12	54.5	3	3	-	-	1	-
MIEHET-MÄN	17	0.7	3	17.6	9	52.9	2	2	-	-	1	-
SALLA MIEHET-MÄN	63	1.3	17	27.0	19	30.2	3	8	5	1	10	-
MIEHET-MÄN	43	1.7	17	39.5	13	30.2	3	2	5	1	2	-
MUU-ANNAN MIEHET-MÄN	111	2.2	15	13.5	17	15.3	13	19	4	4	34	5
MIEHET-MÄN	70	2.7	14	20.0	12	17.1	13	8	4	1	15	3
TYÖPAIKKA KUNNAN ALUEELLA LIIKKUVA- ARBETSPLATSEN RÖRLIG INOM KOMMUNEN MIEHET-MÄN	624	12.6	301	48.2	1	0.2	230	5	41	5	41	-
MIEHET-MÄN	557	21.6	284	51.0	1	0.2	214	2	41	5	10	-
KEMI JÄRVI MIEHET-MÄN	567	11.4	267	47.1	1	0.2	218	3	33	5	40	-
MIEHET-MÄN	503	19.5	252	50.1	1	0.2	203	-	33	5	9	-
PELKOSENNIEMI MIEHET-MÄN	20	0.4	13	65.0	-	-	2	1	4	-	-	-
MIEHET-MÄN	19	0.7	12	63.2	-	-	2	1	4	-	-	-
MUU-ANNAN MIEHET-MÄN	37	0.7	21	56.8	-	-	10	1	4	-	1	-
MIEHET-MÄN	35	1.4	20	57.1	-	-	9	1	4	-	1	-
TYÖPAIKKA KUNNAN ALUEELLA TUNTEMATON- ARBETSPLATSEN OKÄND INOM KOMMUNEN MIEHET-MÄN	9	0.2	6	66.7	-	-	-	1	-	-	1	1
MIEHET-MÄN	7	0.3	6	85.7	-	-	-	-	-	-	-	1
TORNIO-TORNEA												
YHTEENSÄ-INALLES MIEHET-MÄN	7932	100.0	803	10.1	2568	32.4	637	1033	608	322	1957	4
MIEHET-MÄN	4086	100.0	474	11.6	1545	37.8	573	324	442	111	614	3
TORNIO-TORNEA MIEHET-MÄN	7512	94.7	789	10.5	2432	32.4	584	967	593	307	1839	1
MIEHET-MÄN	3838	93.9	463	12.1	1457	38.0	523	292	433	103	566	1
KEMI MIEHET-MÄN	119	1.5	2	1.7	45	37.8	9	20	4	8	31	-
MIEHET-MÄN	63	1.5	-	-	27	42.9	9	10	2	4	11	-
KEMINMAA MIEHET-MÄN	113	1.4	1	0.9	43	38.1	11	21	3	4	30	-
MIEHET-MÄN	64	1.6	1	1.6	24	37.5	9	10	1	3	16	-
YLITORNIO-ÖVERTORNEA MIEHET-MÄN	24	0.3	8	33.3	5	20.8	3	4	1	-	3	-
MIEHET-MÄN	18	0.4	8	44.4	3	16.7	3	3	-	-	1	-
MUU-ANNAN MIEHET-MÄN	164	2.1	3	1.8	43	26.2	30	21	7	3	54	3
MIEHET-MÄN	103	2.5	2	1.9	34	33.0	29	9	6	1	20	2
TYÖPAIKKA KUNNAN ALUEELLA LIIKKUVA- ARBETSPLATSEN RÖRLIG INOM KOMMUNEN MIEHET-MÄN	922	11.6	143	15.5	38	4.1	285	15	270	4	166	1
MIEHET-MÄN	780	19.1	133	17.1	37	4.7	272	12	257	4	64	1
TORNIO-TORNEA MIEHET-MÄN	887	11.2	134	15.1	37	4.2	269	15	265	4	162	1
MIEHET-MÄN	750	18.4	124	16.5	36	4.8	256	12	253	4	64	1
MUU-ANNAN MIEHET-MÄN	35	0.4	9	25.7	1	2.9	16	-	5	-	4	-
MIEHET-MÄN	30	0.7	9	30.0	1	3.3	16	-	4	-	-	-

(Jatk. — Forts. — Cont.) 3

Työpaikan sijainti Arbetsplatsens belägenhet	Ammatissa toimiva väestö Yrkesverksam befolkning		Elinkeino — Näringgren									
			Maa- ja metsätalous		Teollisuus		Raken- nustoi- minta Bygg- nads- verk- sam- het	Kauppa Handel	Lii- kenne Sam- färdsel	Rahoi- tus- toi- minta Bank- verk- sam- het	Yhteis- kunnalli- set pal- velukset	Tunte- maton Okänd
			Jord- och skogsbruk	Tillverkning	(1)	(2-4)						
Asuinalue ja sukupuoli Boningsort och kön	Yhteensä Inalles	%	(1)	%	(2-4)	%	(5)	(6)	(7)	(8)	(9)	(0)
TORNIO-TORNEÅ												
TYÖPAIKKA KUNNAN ALUEELLA TUNTEMATON- ARBETSPLATSEN OKÄND INOM KOMMUNEN	1	0.0	-	-	-	-	-	-	-	-	-	1
MIEHET-MÄN	1	0.0	-	-	-	-	-	-	-	-	-	1
ENONTEKIÖ												
YHTEENSÄ-INALLS	881	100.0	144	16.3	55	6.2	164	185	54	42	265	2
MIEHET-MÄN	533	100.0	110	20.6	49	9.2	143	58	31	4	137	1
ENONTEKIÖ	783	88.9	139	17.8	55	7.0	127	142	54	42	253	1
MIEHET-MÄN	472	68.6	105	22.2	49	10.4	110	42	31	4	130	1
MJONIO	22	2.5	3	13.6	-	-	2	16	-	-	1	-
MIEHET-MÄN	13	2.4	3	23.1	-	-	1	8	-	-	1	-
MUU-ANNAN	76	8.6	2	2.6	-	-	35	27	-	-	11	1
MIEHET-MÄN	48	9.0	2	4.2	-	-	32	8	-	-	6	-
TYÖPAIKKA KUNNAN ALUEELLA LIIKKUVA- ARBETSPLATSEN RÖRLIG INOM KOMMUNEN	170	19.3	77	45.3	23	13.5	22	-	28	-	20	-
MIEHET-MÄN	144	27.0	75	52.1	23	16.0	19	-	21	-	6	-
ENONTEKIÖ	151	17.1	73	48.3	23	15.2	8	-	28	-	19	-
MIEHET-MÄN	127	23.8	71	55.9	23	18.1	7	-	21	-	5	-
MUU-ANNAN	19	2.2	4	21.1	-	-	14	-	-	-	1	-
MIEHET-MÄN	17	3.2	4	23.5	-	-	12	-	-	-	1	-
TYÖPAIKKA KUNNAN ALUEELLA TUNTEMATON- ARBETSPLATSEN OKÄND INOM KOMMUNEN	3	0.3	-	-	-	-	2	-	-	-	-	1
MIEHET-MÄN	2	0.4	-	-	-	-	2	-	-	-	-	-
INAKI-ENARE												
YHTEENSÄ-INALLS	2932	100.0	467	15.9	213	7.3	446	578	273	78	867	10
MIEHET-MÄN	1721	100.0	411	23.9	180	10.5	393	168	195	35	331	8
INAKI-ENARE	2790	95.2	452	16.2	204	7.3	407	542	268	76	835	6
MIEHET-MÄN	1627	94.5	397	24.4	171	10.5	354	158	190	34	319	4
MUU-ANNAN	142	4.8	15	10.6	9	6.3	39	36	5	2	32	4
MIEHET-MÄN	94	5.5	14	14.9	9	9.6	39	10	5	1	12	4
TYÖPAIKKA KUNNAN ALUEELLA LIIKKUVA- ARBETSPLATSEN RÖRLIG INOM KOMMUNEN	354	12.1	175	49.4	5	1.4	120	2	38	2	10	2
MIEHET-MÄN	316	18.4	161	50.9	4	1.3	109	1	36	-	4	1
INAKI-ENARE	335	11.4	170	50.7	3	0.9	110	2	36	2	10	2
MIEHET-MÄN	297	17.3	156	52.5	2	0.7	99	1	34	-	4	1
MUU-ANNAN	19	0.6	5	26.3	2	10.5	10	-	2	-	-	-
MIEHET-MÄN	19	1.1	5	26.3	2	10.5	10	-	2	-	-	-
TYÖPAIKKA KUNNAN ALUEELLA TUNTEMATON- ARBETSPLATSEN OKÄND INOM KOMMUNEN	2	0.1	-	-	-	-	-	2	-	-	-	-
MIEHET-MÄN	-	-	-	-	-	-	-	-	-	-	-	-
KEMINMAA												
YHTEENSÄ-INALLS	1982	100.0	268	13.5	607	30.6	213	177	72	46	596	3
MIEHET-MÄN	1023	100.0	145	14.2	405	39.6	190	68	45	18	150	2
KEMINMAA	1435	72.4	255	17.8	325	22.6	142	112	46	41	514	-
MIEHET-MÄN	650	63.5	135	20.8	200	30.8	124	32	25	15	119	-
KEMI	350	17.7	2	0.6	206	58.9	26	39	21	1	55	-
MIEHET-MÄN	222	21.7	-	-	144	64.9	23	21	15	1	18	-
TERVOLA	24	1.2	5	20.8	8	33.3	5	-	-	-	6	-
MIEHET-MÄN	17	1.7	4	23.5	6	35.3	4	-	-	-	3	-
TORNIO-TORNEÅ	136	6.9	6	4.4	54	39.7	32	21	5	3	14	1
MIEHET-MÄN	105	10.3	6	5.7	42	40.0	32	11	5	2	7	-
MUU-ANNAN	37	1.9	-	-	14	37.8	8	5	-	1	7	2
MIEHET-MÄN	29	2.8	-	-	13	44.8	7	4	-	-	3	2
TYÖPAIKKA KUNNAN ALUEELLA LIIKKUVA- ARBETSPLATSEN RÖRLIG INOM KOMMUNEN	204	10.3	58	28.4	12	5.9	83	1	16	3	31	-
MIEHET-MÄN	164	16.0	47	28.7	10	6.1	77	1	16	3	10	-
KEMINMAA	151	7.6	52	34.4	4	2.6	58	-	8	-	29	-
MIEHET-MÄN	115	11.2	42	36.5	2	1.7	53	-	8	-	10	-

(Jatk. — Forts. — Cont.) 3

Työpaikan sijainti Arbetsplatsens belägenhet	Ammatissa toimiva väestö		Elinkeino — Näringsgren									
	Yrkesverksam befolkning		Maa- ja metsätalous		Teollisuus		Raken- nustoi- minta	Kauppa Handel	Lii- kenne Sam- färdsel	Rahoi- tus- toi- minta	Yhteis- kunnalli- set pal- velukset	Tunte- maton Okänd
	Yhteensä Inalles	%	Jord- och skogsbruk	%	Tillverkning	%						
KEMINMAA												
KEMI MIEHET-MÄN	30	1.5	1	3.3	5	16.7	15	-	7	1	1	-
	28	2.7	-	-	5	17.9	15	-	7	1	-	-
MUU-ANNAN MIEHET-MÄN	23	1.2	5	21.7	3	13.0	10	1	1	2	1	-
	21	2.1	5	23.8	3	14.3	9	1	1	2	-	-
TYÖPAIKKA KUNNAN ALUEELLA TUNTEMATON- ARBETSPLATSEN OKÄND INOM KOMMUNEN MIEHET-MÄN	1	0.1	-	-	-	-	-	-	-	-	1	-
KITTILÄ												
YHTEENSÄ-INALLS MIEHET-MÄN	2412	100.0	850	35.2	78	3.2	304	303	207	41	628	1
	1418	100.0	631	44.5	67	4.7	273	94	143	10	199	1
KITTILÄ MIEHET-MÄN	2323	96.3	833	35.9	77	3.3	286	281	206	41	599	-
	1366	96.3	617	45.2	66	4.8	255	90	143	10	185	-
MUU-ANNAN MIEHET-MÄN	89	3.7	17	19.1	1	1.1	18	22	1	-	29	1
	52	3.7	14	26.9	1	1.9	18	4	-	-	14	1
TYÖPAIKKA KUNNAN ALUEELLA LIIKKUVA- ARBETSPLATSEN RÖRLIG INOM KOMMUNEN MIEHET-MÄN	944	39.1	554	58.7	7	0.7	202	1	98	3	79	-
	814	57.4	453	60.6	7	0.9	180	1	88	2	43	-
KITTILÄ MIEHET-MÄN	921	38.2	541	58.7	7	0.8	195	1	98	3	76	-
	792	55.9	480	60.6	7	0.9	173	1	88	2	41	-
MUU-ANNAN MIEHET-MÄN	23	1.0	13	56.5	-	-	7	-	-	-	3	-
	22	1.6	13	59.1	-	-	7	-	-	-	2	-
TYÖPAIKKA KUNNAN ALUEELLA TUNTEMATON- ARBETSPLATSEN OKÄND INOM KOMMUNEN MIEHET-MÄN	1	0.0	-	-	-	-	-	-	-	-	-	1
	1	0.1	-	-	-	-	-	-	-	-	-	1
KILJARI												
YHTEENSÄ-INALLS MIEHET-MÄN	1976	100.0	381	19.3	399	20.2	207	298	143	35	510	3
	1140	100.0	255	22.4	352	30.9	187	80	88	9	167	2
KILJARI MIEHET-MÄN	1846	93.4	377	20.4	356	19.3	183	271	139	33	485	2
	1050	92.1	252	24.0	310	29.5	163	73	86	8	157	1
MUONIO MIEHET-MÄN	33	1.7	1	3.0	18	54.5	5	3	2	-	4	-
	27	2.4	1	3.7	18	66.7	5	1	1	-	1	-
MUU-ANNAN MIEHET-MÄN	97	4.9	3	3.1	25	25.8	19	24	2	2	21	1
	63	5.5	2	3.2	24	38.1	19	6	1	1	9	1
TYÖPAIKKA KUNNAN ALUEELLA LIIKKUVA- ARBETSPLATSEN RÖRLIG INOM KOMMUNEN MIEHET-MÄN	381	19.3	183	48.0	11	2.9	70	2	64	1	50	-
	323	28.3	163	50.5	11	3.4	65	2	59	1	22	-
KILJARI MIEHET-MÄN	364	18.4	179	49.2	11	3.0	61	1	62	1	49	-
	309	27.1	160	51.8	11	3.6	56	1	58	1	22	-
MUU-ANNAN MIEHET-MÄN	17	0.9	4	23.5	-	-	9	1	2	-	1	-
	14	1.2	3	21.4	-	-	9	1	1	-	-	-
TYÖPAIKKA KUNNAN ALUEELLA TUNTEMATON- ARBETSPLATSEN OKÄND INOM KOMMUNEN MIEHET-MÄN	4	0.2	-	-	-	-	4	-	-	-	-	-
	3	0.3	-	-	-	-	3	-	-	-	-	-
MUONIO												
YHTEENSÄ-INALLS MIEHET-MÄN	1058	100.0	119	11.2	45	4.3	160	182	165	31	350	6
	604	100.0	86	14.2	41	6.8	138	53	126	9	149	2
MUONIO MIEHET-MÄN	981	92.7	117	11.9	45	4.6	138	161	157	31	327	5
	558	92.4	84	15.1	41	7.3	119	44	120	9	139	2
MUU-ANNAN MIEHET-MÄN	77	7.3	2	2.6	-	-	22	21	8	-	23	1
	46	7.6	2	4.3	-	-	19	9	6	-	10	-
TYÖPAIKKA KUNNAN ALUEELLA LIIKKUVA- ARBETSPLATSEN RÖRLIG INOM KOMMUNEN MIEHET-MÄN	230	21.7	49	21.3	8	3.5	65	-	58	3	47	-
	205	33.9	48	23.4	8	3.9	61	-	55	3	30	-
MUONIO MIEHET-MÄN	214	20.2	47	22.0	8	3.7	53	-	58	3	45	-
	192	31.8	46	24.0	8	4.2	51	-	55	3	29	-
MUU-ANNAN MIEHET-MÄN	16	1.5	2	12.5	-	-	12	-	-	-	2	-
	13	2.2	2	15.4	-	-	10	-	-	-	1	-

(Jatk. — Forts. — Cont.) 3

Työpaikan sijainti Arbetsplatsens belägenhet	Ammattissa toimiva väestö		Elinkeino — Näringgren									
	Yrkesverksam befolkning		Maa- ja metsätalous		Teollisuus		Raken- nustoi- minta Bygg- nads- verk- sam- het (5)	Kauppa Handel (6)	Li- kenne Sam- färdsel (7)	Rahoi- tus- toi- minta Bank- verk- sam- het (8)	Yhteis- kunnalli- set pal- velukset Sam- hälls- tjänster (9)	Tunte- maton Okänd (0)
Asuinalue ja sukupuoli Boningsort och kön	Yhteensä Inalles	%	(1)	%	(2—4)	%						
MUCNIO												
TYÖPAIKKA KUNNAN ALUEELLA TUNTEMATON- ARBETSPLATSEN OKÄND INOM KOMMUNEN MIEHET-MÄN	-	-	-	-	-	-	-	-	-	-	-	-
PELKOSENNIEMI												
YHTEENSÄ-INALLES MIEHET-MÄN	622	100.0	214	34.4	7	1.1	68	87	53	11	179	3
	348	100.0	163	46.8	6	1.7	65	30	35	2	45	2
PELKOSENNIEMI MIEHET-MÄN	525	85.0	197	37.2	5	0.9	63	59	51	11	143	-
	300	86.2	147	49.0	4	1.3	60	18	35	2	34	-
KEMI JÄRVI MIEHET-MÄN	50	8.0	9	18.0	1	2.0	3	22	2	-	11	2
	27	7.8	5	33.3	1	3.7	3	9	-	-	4	1
MUJ-ANNAN MIEHET-MÄN	43	6.9	8	18.6	1	2.3	2	6	-	-	25	1
	21	6.0	7	33.3	1	4.8	2	3	-	-	7	1
TYÖPAIKKA KUNNAN ALUEELLA LIIKKUVA- ARBETSPLATSEN RÖRLIG INOM KOMMUNEN MIEHET-MÄN	200	32.2	103	51.5	3	1.5	51	-	28	-	15	-
	180	51.7	98	54.4	3	1.7	49	-	24	-	6	-
PELKOSENNIEMI MIEHET-MÄN	177	28.5	89	50.3	2	1.1	48	-	28	-	10	-
	160	46.0	84	52.5	2	1.3	46	-	24	-	4	-
MUJ-ANNAN MIEHET-MÄN	23	3.7	14	60.9	1	4.3	3	-	-	-	5	-
	20	5.7	14	70.0	1	5.0	3	-	-	-	2	-
TYÖPAIKKA KUNNAN ALUEELLA TUNTEMATON- ARBETSPLATSEN OKÄND INOM KOMMUNEN MIEHET-MÄN	1	0.2	1	100.0	-	-	-	-	-	-	-	-
	1	0.3	1	100.0	-	-	-	-	-	-	-	-
PELLO												
YHTEENSÄ-INALLES MIEHET-MÄN	2027	100.0	433	21.4	177	8.7	269	250	198	65	631	4
	1111	100.0	328	29.5	101	9.1	231	92	128	17	210	4
PELLO MIEHET-MÄN	1927	95.1	413	21.4	172	8.9	240	244	194	64	569	1
	1040	93.6	309	29.7	96	9.2	206	89	128	17	194	1
YLITORNIO-OVERTORNEA MIEHET-MÄN	25	1.4	11	37.9	1	3.4	11	2	1	-	3	-
	22	2.0	10	45.5	1	4.5	8	2	-	-	1	-
MUU-ANNAN MIEHET-MÄN	71	3.5	9	12.7	4	5.6	18	4	3	1	29	3
	45	4.4	9	18.4	4	8.2	17	1	-	-	15	3
TYÖPAIKKA KUNNAN ALUEELLA LIIKKUVA- ARBETSPLATSEN RÖRLIG INOM KOMMUNEN MIEHET-MÄN	169	8.3	54	32.0	10	5.9	19	-	56	3	27	-
	137	12.3	51	37.2	10	7.3	19	-	51	1	5	-
PELLO MIEHET-MÄN	144	7.1	37	25.7	10	6.9	12	-	56	3	26	-
	114	10.3	35	30.7	10	8.8	12	-	51	1	5	-
MUJ-ANNAN MIEHET-MÄN	25	1.2	17	68.0	-	-	7	-	-	-	1	-
	23	2.1	16	69.6	-	-	7	-	-	-	-	-
TYÖPAIKKA KUNNAN ALUEELLA TUNTEMATON- ARBETSPLATSEN OKÄND INOM KOMMUNEN MIEHET-MÄN	2	0.1	-	-	-	-	1	-	-	-	-	1
	2	0.2	-	-	-	-	1	-	-	-	-	1
POSIJ												
YHTEENSÄ-INALLES MIEHET-MÄN	2006	100.0	799	39.8	168	8.4	223	222	91	36	464	3
	1071	100.0	511	47.7	85	7.9	204	86	52	7	123	3
POSIJ MIEHET-MÄN	1921	95.8	790	41.1	159	8.3	207	213	87	34	428	3
	1028	96.0	503	48.9	81	7.9	188	84	51	6	112	3
MUJ-ANNAN MIEHET-MÄN	85	4.2	9	10.6	9	10.6	16	9	4	2	36	-
	43	4.0	8	18.6	4	9.3	16	2	1	1	11	-
TYÖPAIKKA KUNNAN ALUEELLA LIIKKUVA- ARBETSPLATSEN RÖRLIG INOM KOMMUNEN MIEHET-MÄN	236	11.8	107	45.3	5	2.1	65	3	23	1	31	1
	207	15.3	104	50.2	5	2.4	62	2	23	1	9	1
POSIJ MIEHET-MÄN	219	10.9	101	46.1	5	2.3	60	1	22	-	29	1
	193	18.0	98	50.8	5	2.6	57	1	22	-	9	1
MUJ-ANNAN MIEHET-MÄN	17	0.8	6	35.3	-	-	5	2	1	1	2	-
	14	1.3	6	42.9	-	-	5	1	1	1	-	-
TYÖPAIKKA KUNNAN ALUEELLA TUNTEMATON- ARBETSPLATSEN OKÄND INOM KOMMUNEN MIEHET-MÄN	11	0.5	1	9.1	-	-	8	-	-	-	1	1
	9	0.8	1	11.1	-	-	7	-	-	-	-	1

(Jatk. — Forts. — Cont.) 3

Työpaikan sijainti Arbetsplatsens belägenhet Asuinalue ja sukupuoli Boningsort och kön	Ammatissa toimiva väestö Yrkesverksam befolkning		Elinkeino — Näringsgren									
	Yhteensä Inalles	%	Maa- ja metsätalous Jord- och skogsbruk		Teollisuus Tillverkning		Raken- nustoi- minta Bygg- nads- verk- sam- het (5)	Kauppa Handel (6)	Li- kenne Sam- färdsel (7)	Rahoi- tus- toi- minta Bank- verk- sam- het (8)	Yhteis- kunnalli- set pal- velukset Sam- hälls- tjänster (9)	Tunte- maton Okänd (0)
			(1)	%	(2—4)	%						
RANUA												
YHTEENSÄ-INALLES MIEHET-MÄN	1947	100.0	1003	51.5	100	5.1	134	169	76	21	442	2
	1077	100.0	671	62.3	71	6.6	112	64	37	6	115	1
RANUA MIEHET-MÄN	1861	95.6	973	52.3	88	4.7	118	164	73	21	424	-
	1012	94.0	644	63.6	59	5.8	97	63	36	6	107	-
MUU-ANNAN MIEHET-MÄN	86	4.4	30	34.9	12	14.0	16	5	3	-	18	2
	65	6.0	27	41.5	12	18.5	15	1	1	-	8	1
TYÖPAIKKA KUNNAN ALUEELLA LIIKKUVA- ARBETSPLATSEN RÖRLIG INOM KOMMUNEN MIEHET-MÄN	388	19.9	287	74.0	5	1.3	74	-	5	1	16	-
	352	32.7	273	77.6	4	1.1	68	-	3	1	3	-
RANUA MIEHET-MÄN	356	18.3	268	75.3	4	1.1	66	-	2	1	15	-
	324	30.1	256	79.0	3	0.9	60	-	2	1	2	-
MUU-ANNAN MIEHET-MÄN	32	1.6	19	59.4	1	3.1	8	-	3	-	1	-
	28	2.6	17	60.7	1	3.6	8	-	1	-	1	-
TYÖPAIKKA KUNNAN ALUEELLA TUNTEMATON- ARBETSPLATSEN OKÄND INOM KOMMUNEN MIEHET-MÄN	18	0.9	1	5.6	1	5.6	15	-	-	-	-	1
	14	1.3	1	7.1	1	7.1	12	-	-	-	-	-
ROVANIEMEN MLK ROVANIEMI LK												
YHTEENSÄ-INALLES MIEHET-MÄN	5388	100.0	1540	28.6	461	8.6	478	304	245	35	2314	11
	2927	100.0	1009	34.5	352	12.0	430	100	143	13	872	8
ROVANIEMEN MLK ROVANIEMI LK MIEHET-MÄN	4084	75.8	1390	34.0	364	8.9	353	235	176	31	1531	4
	2168	74.1	851	41.1	269	12.4	319	71	94	12	510	2
KITILÄ MIEHET-MÄN	33	0.6	16	48.5	2	6.1	3	3	5	2	2	-
	26	0.9	16	61.5	2	7.7	3	1	2	-	2	-
KEMIJÄRVI MIEHET-MÄN	41	0.8	2	4.9	21	51.2	3	4	-	-	11	-
	32	1.1	1	3.1	19	59.4	3	2	-	-	7	-
ROVANIEMI MIEHET-MÄN	1084	20.1	93	8.6	54	5.0	97	52	62	2	720	4
	606	20.7	62	10.2	46	7.6	85	24	46	1	338	4
TERVOLA MIEHET-MÄN	31	0.6	1	3.2	12	38.7	8	1	-	-	8	1
	23	0.8	1	4.3	10	43.5	8	1	-	-	2	1
MUU-ANNAN MIEHET-MÄN	115	2.1	38	33.0	8	7.0	14	5	2	-	42	2
	72	2.5	38	52.8	6	8.3	12	1	1	-	13	1
TYÖPAIKKA KUNNAN ALUEELLA LIIKKUVA- ARBETSPLATSEN RÖRLIG INOM KOMMUNEN MIEHET-MÄN	1046	19.4	487	46.6	52	5.0	316	7	66	5	111	2
	913	31.2	464	50.8	51	5.6	297	6	50	2	41	2
ROVANIEMEN MLK ROVANIEMI LK MIEHET-MÄN	914	17.0	426	46.6	45	4.9	278	4	57	5	99	-
	793	27.1	404	50.9	44	5.5	261	3	43	2	36	-
ROVANIEMI MIEHET-MÄN	84	1.6	29	34.5	3	3.6	30	1	8	-	12	1
	72	2.5	28	38.9	3	4.2	28	1	6	-	5	1
MUU-ANNAN MIEHET-MÄN	48	0.9	32	66.7	4	8.3	8	2	1	-	-	1
	48	1.6	32	66.7	4	8.3	8	2	1	-	-	1
TYÖPAIKKA KUNNAN ALUEELLA TUNTEMATON- ARBETSPLATSEN OKÄND INOM KOMMUNEN MIEHET-MÄN	2	0.0	1	50.0	-	-	-	1	-	-	-	-
	1	0.0	1	100.0	-	-	-	-	-	-	-	-
SALLA												
YHTEENSÄ-INALLES MIEHET-MÄN	2528	100.0	857	33.9	159	6.3	252	258	130	51	819	2
	1452	100.0	624	43.0	116	8.0	219	85	81	16	311	-
SALLA MIEHET-MÄN	2429	96.1	842	34.7	148	6.1	239	249	130	48	772	1
	1386	95.5	609	43.9	107	7.7	209	82	81	15	283	-
KEMIJÄRVI MIEHET-MÄN	27	1.1	3	11.1	2	7.4	5	3	-	1	13	-
	19	1.3	3	15.8	1	5.3	4	2	-	-	9	-
MUU-ANNAN MIEHET-MÄN	72	2.8	12	16.7	9	12.5	8	6	-	2	34	1
	47	3.2	12	25.5	8	17.0	6	1	-	1	19	-
TYÖPAIKKA KUNNAN ALUEELLA LIIKKUVA- ARBETSPLATSEN RÖRLIG INOM KOMMUNEN MIEHET-MÄN	588	23.3	353	60.0	8	1.4	141	6	40	-	40	-
	525	34.2	333	63.4	8	1.5	132	5	34	-	13	-

(Jatk. — Forts. — Cont.) 3

Työpaikan sijainti Arbetsplatsens belägenhet	Ammatissa toimiva väestö		Elinkeino — Näringsgren									
	Yhteensä Inalles	%	Maa- ja metsätalous		Teollisuus		Raken- nustoi- minta Bygg- nads- verk- sam- het (5)	Kauppa Handel (6)	Li- kenne Sam- färdsel (7)	Rahoi- tus- toi- minta Bank- verk- sam- het (8)	Yhteis- kunnalli- set pal- velukset Sam- hälls- tjänster (9)	Tunte- maton Okänd (0)
Asuinalue ja sukupuoli Boningsort och kön	(1)	%	(2—4)	%	(2—4)	%						
SALLA												
SALLA	561	22.2	340	60.6	7	1.2	133	4	40	-	37	-
MIEHET-MÄN	502	34.6	320	63.7	7	1.4	126	4	34	-	11	-
MUU-ANNAN	27	1.1	13	48.1	1	3.7	8	2	-	-	3	-
MIEHET-MÄN	23	1.6	13	56.5	1	4.3	6	1	-	-	2	-
TYÖPAIKKA KUNNAN ALUEELLA TUNTEMATON- ARBETSPLATSEN OKÄND INOM KOMMUNEN	64	2.5	44	68.8	-	-	19	-	-	-	1	-
MIEHET-MÄN	62	4.3	44	71.0	-	-	17	-	-	-	1	-
SAVUKOSKI												
YHTEENSÄ-INALLES	859	100.0	418	48.7	53	6.2	81	56	57	10	182	2
MIEHET-MÄN	585	100.0	341	58.3	41	7.0	61	17	35	3	87	-
SAVUKOSKI	714	83.1	345	48.3	40	5.6	59	52	55	6	155	2
MIEHET-MÄN	459	78.5	270	58.8	33	7.2	40	16	33	-	67	-
PELKOSENNIEMI	21	2.4	11	52.4	2	9.5	3	1	1	2	1	-
MIEHET-MÄN	18	3.1	11	61.1	1	5.6	3	1	1	1	-	-
SALLA	58	6.8	48	82.8	3	5.2	-	-	-	1	6	-
MIEHET-MÄN	54	9.2	47	87.0	2	3.7	-	-	-	1	4	-
SODANKYLÄ	21	2.4	6	28.6	-	-	7	-	1	1	6	-
MIEHET-MÄN	20	3.4	6	30.0	-	-	7	-	1	1	5	-
MUU-ANNAN	45	5.2	8	17.8	8	17.8	12	3	-	-	14	-
MIEHET-MÄN	34	5.8	7	20.6	5	14.7	11	-	-	-	11	-
TYÖPAIKKA KUNNAN ALUEELLA LIIKKUVA- ARBETSPLATSEN RÖRLIG INOM KOMMUNEN	168	15.6	121	72.0	-	-	12	-	26	-	8	1
MIEHET-MÄN	159	27.2	119	74.8	-	-	12	-	22	-	6	-
SAVUKOSKI	98	11.4	68	69.4	-	-	3	-	24	-	2	1
MIEHET-MÄN	91	15.6	67	73.6	-	-	3	-	20	-	1	-
SALLA	32	3.7	32	100.0	-	-	-	-	-	-	-	-
MIEHET-MÄN	32	5.5	32	100.0	-	-	-	-	-	-	-	-
MUU-ANNAN	38	4.4	21	55.3	-	-	9	-	2	-	6	-
MIEHET-MÄN	36	6.2	20	55.6	-	-	9	-	2	-	5	-
TYÖPAIKKA KUNNAN ALUEELLA TUNTEMATON- ARBETSPLATSEN OKÄND INOM KOMMUNEN	3	0.3	1	33.3	-	-	1	-	-	-	-	1
MIEHET-MÄN	2	0.3	1	50.0	-	-	1	-	-	-	-	-
SIMC												
YHTEENSÄ-INALLES	991	100.0	344	34.7	114	11.5	71	80	68	26	286	1
MIEHET-MÄN	441	100.0	210	47.6	38	8.6	67	18	39	3	65	1
SIMC	904	91.2	337	37.3	86	9.5	60	76	64	21	259	1
MIEHET-MÄN	398	90.2	204	51.3	22	5.5	57	18	37	2	57	1
KUIVANIEMI	24	2.4	-	-	9	37.5	5	2	2	2	4	-
MIEHET-MÄN	9	2.0	-	-	2	22.2	5	-	1	-	1	-
MUU-ANNAN	63	6.4	7	11.1	19	30.2	6	2	3	3	23	-
MIEHET-MÄN	34	7.7	6	17.6	14	41.2	5	-	1	1	7	-
TYÖPAIKKA KUNNAN ALUEELLA LIIKKUVA- ARBETSPLATSEN RÖRLIG INOM KOMMUNEN	148	14.9	89	60.1	5	3.4	31	2	5	-	15	1
MIEHET-MÄN	126	28.6	81	64.3	5	4.0	31	1	4	-	3	1
SIMC	136	13.7	83	61.0	-	-	31	2	4	-	15	1
MIEHET-MÄN	115	26.1	76	66.1	-	-	31	1	3	-	3	1
MUU-ANNAN	12	1.2	6	50.0	5	41.7	-	-	1	-	-	-
MIEHET-MÄN	11	2.5	5	45.5	5	45.5	-	-	1	-	-	-
TYÖPAIKKA KUNNAN ALUEELLA TUNTEMATON- ARBETSPLATSEN OKÄND INOM KOMMUNEN	1	0.1	-	-	-	-	-	-	-	-	1	-
MIEHET-MÄN	1	0.2	-	-	-	-	-	-	-	-	1	-
SODANKYLÄ												
YHTEENSÄ-INALLES	3999	100.0	1075	26.9	164	4.1	423	556	269	69	1442	1
MIEHET-MÄN	2300	100.0	833	36.2	119	5.2	378	184	179	22	584	1
SODANKYLÄ	3820	95.5	1059	27.7	143	3.7	357	533	265	68	1394	1
MIEHET-MÄN	2165	94.1	818	37.8	98	4.5	316	173	176	22	561	1
RJYANIEMI	26	0.7	2	7.7	5	19.2	12	2	-	1	4	-
MIEHET-MÄN	23	1.0	1	4.3	5	21.7	12	1	-	-	4	-

(Jatk. — Forts. — Cont.) 3

Työpaikan sijainti Arbetsplatsens belägenhet Asuinalue ja sukupuoli Boningsort och kön	Ammatissa toimiva väestö Yrkesverksam befolkning		Elinkeino — Näringsgren									
	Yhteensä Inalles	%	Maa- ja metsätalous Jord- och skogsbruk		Teollisuus Tillverkning		Rakennustoi- minta Byggnads- verksam- het (5)	Kauppa Handel (6)	Liikenne Sam- färdsel (7)	Rahoi- tus- toi- minta Bank- verksam- het (8)	Yhteis- kunnalli- set pal- velukset Sam- hälls- tjänster (9)	Tunte- maton Okänd (0)
			(1)	%	(2—4)	%						
SODANKYLÄ												
TORNIO-TORNEÅ MIEHET-MÄN	22	0.6	-	-	6	27.3	14	1	-	-	1	-
	20	0.9	-	-	6	30.0	13	1	-	-	-	-
MUU-ANNAN MIEHET-MÄN	131	3.3	14	10.7	10	7.6	40	20	4	-	43	-
	92	4.0	14	15.2	10	10.9	37	9	3	-	19	-
TYÖPAIKKA KUNNAN ALUEELLA LIIKKUVA- ARBETSPLATSEN RÖRLIG INOM KOMMUNEN MIEHET-MÄN	940	23.5	600	63.8	10	1.1	164	2	93	3	67	1
	832	36.2	564	67.8	9	1.1	147	1	85	3	22	1
SODANKYLÄ MIEHET-MÄN	894	22.4	585	65.4	9	1.0	138	1	91	3	66	1
	789	34.3	549	69.6	8	1.0	122	1	83	3	22	1
MUU-ANNAN MIEHET-MÄN	46	1.2	15	32.6	1	2.2	26	1	2	-	1	-
	43	1.9	15	34.9	1	2.3	25	-	2	-	-	-
TYÖPAIKKA KUNNAN ALUEELLA TUNTEMATON- ARBETSPLATSEN OKÄND INOM KOMMUNEN MIEHET-MÄN	14	0.4	-	-	-	-	11	-	3	-	-	-
	13	0.6	-	-	-	-	10	-	3	-	-	-
TERVOLA												
YHTEENSÄ-INALLLES MIEHET-MÄN	1438	100.0	515	35.8	142	9.9	122	137	101	26	391	4
	743	100.0	315	42.4	109	14.7	107	48	63	5	92	4
TERVOLA MIEHET-MÄN	1350	93.9	510	37.8	122	9.0	116	130	57	22	350	3
	699	94.1	311	44.5	91	13.0	101	48	60	5	80	3
KENINMÄÄ MIEHET-MÄN	27	1.9	2	7.4	5	18.5	4	3	-	3	10	-
	13	1.7	2	15.4	5	38.5	4	-	-	-	2	-
MUU-ANNAN MIEHET-MÄN	61	4.2	3	4.9	15	24.6	2	4	4	1	31	1
	31	4.2	2	6.5	13	41.9	2	-	3	-	10	1
TYÖPAIKKA KUNNAN ALUEELLA LIIKKUVA- ARBETSPLATSEN RÖRLIG INOM KOMMUNEN MIEHET-MÄN	325	22.6	146	44.9	11	3.4	67	4	58	1	35	3
	266	35.8	136	51.1	11	4.1	60	3	46	1	6	3
TERVOLA MIEHET-MÄN	318	22.1	145	45.6	11	3.5	65	3	57	1	33	3
	262	35.3	135	51.5	11	4.2	58	3	45	1	6	3
MUU-ANNAN MIEHET-MÄN	7	0.5	1	14.3	-	-	2	1	1	-	2	-
	4	0.5	1	25.0	-	-	2	-	1	-	-	-
TYÖPAIKKA KUNNAN ALUEELLA TUNTEMATON- ARBETSPLATSEN OKÄND INOM KOMMUNEN MIEHET-MÄN	-	-	-	-	-	-	-	-	-	-	-	-
	-	-	-	-	-	-	-	-	-	-	-	-
UTSJOKI												
YHTEENSÄ-INALLLES MIEHET-MÄN	563	100.0	78	13.9	19	3.4	106	116	19	6	212	7
	314	100.0	51	16.2	18	5.7	93	49	12	2	85	4
UTSJOKI MIEHET-MÄN	520	92.4	78	15.0	19	3.7	51	103	18	6	199	6
	289	92.0	51	17.6	18	6.2	79	43	11	2	82	3
MUU-ANNAN MIEHET-MÄN	43	7.6	-	-	-	-	15	13	1	-	13	1
	25	8.0	-	-	-	-	14	6	1	-	3	1
TYÖPAIKKA KUNNAN ALUEELLA LIIKKUVA- ARBETSPLATSEN RÖRLIG INOM KOMMUNEN MIEHET-MÄN	77	13.7	37	48.1	2	2.6	27	-	4	-	7	-
	69	22.0	34	49.3	2	2.9	26	-	4	-	3	-
UTSJOKI MIEHET-MÄN	68	12.1	37	54.4	2	2.9	19	-	3	-	7	-
	61	15.4	34	55.7	2	3.3	19	-	3	-	3	-
MUU-ANNAN MIEHET-MÄN	9	1.6	-	-	-	-	8	-	1	-	-	-
	8	2.5	-	-	-	-	7	-	1	-	-	-
TYÖPAIKKA KUNNAN ALUEELLA TUNTEMATON- ARBETSPLATSEN OKÄND INOM KOMMUNEN MIEHET-MÄN	4	0.7	-	-	-	-	-	1	-	-	-	3
	2	0.6	-	-	-	-	-	-	-	-	-	2
YLITORNIO-ÖVERTORNEÅ												
YHTEENSÄ-INALLLES MIEHET-MÄN	2320	100.0	665	28.7	216	9.3	240	283	162	43	710	1
	1187	100.0	415	35.0	124	10.4	215	88	98	12	234	1
YLITORNIO-ÖVERTORNEÅ MIEHET-MÄN	2232	96.2	652	29.2	204	9.1	228	275	156	41	676	-
	1132	55.4	404	35.7	113	10.0	203	86	94	11	221	-
TORNIO-TORNEÅ MIEHET-MÄN	27	1.2	4	14.8	6	22.2	4	5	1	1	6	-
	21	1.8	3	14.3	6	28.6	4	2	1	1	4	-

(Jatk. — Forts. — Cont.) 3

Työpaikan sijainti Arbetsplatsens belägenhet	Ammatissa toimiva väestö Yrkesverksam befolkning		Elinkeino — Näringgren									
			Maa- ja metsätalous Jord- och skogsbruk		Teollisuus Tillverkning		Raken- nustoi- minta Bygg- nads- verk- sam- het	Kauppa Handel	Li- kenne Sam- färdsel	Rahoi- tus- toi- minta Bank- verk- sam- het	Yhteis- kunnalli- set pal- velukset Sam- hälls- tjänster	Tunte- maton Okänd
Asuinalue ja sukupuoli Boningsort och kön	Yhteensä Inalles	%	(1)	%	(2-4)	%	(5)	(6)	(7)	(8)	(9)	(10)

YLITORNIG-ÖVERTORNEA

HUU-ANNAN MIEHET-MÄN	61	2.6	9	14.8	6	9.8	8	3	5	1	28	1
	34	2.9	8	23.5	5	14.7	8	-	3	-	9	1
TYÖPAIKKA KUNNAN ALUEELLA LIIKKUVA- ARBETSPLATSEN RÖRLIG INOM KOMMUNEN	433	18.7	186	43.0	4	0.9	128	-	65	1	49	-
	366	30.8	172	47.0	3	0.8	111	-	56	-	24	-
YLITORNIG-ÖVERTORNEA MIEHET-MÄN	413	17.8	176	42.6	3	0.7	122	-	63	1	48	-
	349	29.4	164	47.0	2	0.6	105	-	54	-	24	-
HUU-ANNAN MIEHET-MÄN	20	0.9	10	50.0	1	5.0	6	-	2	-	1	-
	17	1.4	8	47.1	1	5.9	6	-	2	-	-	-
TYÖPAIKKA KUNNAN ALUEELLA TUNTEMATON- ARBETSPLATSEN OKÄND INOM KOMMUNEN	2	0.1	-	-	-	-	-	1	-	1	-	-
	-	-	-	-	-	-	-	-	-	-	-	-

4. Alueella työssäkäyvät elinkeinon ja sukupuolen mukaan 1.11.1980

124 Inom området arbetande efter näringsgren och kön

Economically active population working in respective area by industry and sex

Alue, elinkeino (tunnus), sukupuoli Område, näringsgren (kod), kön	Alueella työssäkäyviä ¹⁾ Inom området arbetande ¹⁾		Siitä — Därav			Alueella asuva ammattissa toimiva väestö Inom området bosatt yrkesverksam befolkning		Siitä — Därav		Asuinalueellaan työssäkäyvien osuus alueella asuvasta ammattissa toimivasta väestöstä De inom bostadsorten arbetandes andel av den inom området bosatta yrkesverksamma befolkningen	
	Yhteensä Inalles	%	Alueella asuvia Inom området bosatta		Alueen ulkopuolelta työhön tulevia (pendelöjijät) Utänför området bosatta (pendlare)	%	%	%	%		
				%							
KOKO MAA - HELA LANDET											
KAIKKI ELINKEINOT YHT.	2166376	100.0	2166376	100.0	-	-	2222139	100.0	13293	0.6	97.5
MIEHIÄ - MÄN	1154681	53.3	1154681	100.0	-	-	1187343	53.4	9159	0.8	97.2
NAISIA - KVINNOR	1011695	46.7	1011695	100.0	-	-	1034796	46.6	4134	0.4	97.8
MAA-,METSÄ- JA KALATALOUS, METSÄSTYS (1)	278844	12.9	278844	100.0	-	-	279175	12.6	330	0.1	99.9
MIEHIÄ - MÄN	168154	60.3	168154	100.0	-	-	168404	60.3	249	0.1	99.9
NAISIA - KVINNOR	110690	39.7	110690	100.0	-	-	110771	39.7	81	0.1	99.9
KAIIVOS- JA MUU KAIVAN-NAISTOIMINTA (2)	9955	0.5	9955	100.0	-	-	10128	0.5	173	1.7	98.3
MIEHIÄ - MÄN	8712	87.5	8712	100.0	-	-	8883	87.7	171	1.9	98.1
NAISIA - KVINNOR	1243	12.5	1243	100.0	-	-	1245	12.3	2	0.2	99.8
TEOLLISUUS (3)	547509	25.3	547509	100.0	-	-	549798	24.7	2288	0.4	99.6
MIEHIÄ - MÄN	338960	61.9	338960	100.0	-	-	340771	62.0	1810	0.5	99.5
NAISIA - KVINNOR	208549	38.1	208549	100.0	-	-	209027	38.0	478	0.2	99.8
SÄHKÖ-, KAASU- JA VESI-HUOLTO (4)	24714	1.1	24714	100.0	-	-	24747	1.1	32	0.1	99.9
MIEHIÄ - MÄN	19720	79.8	19720	100.0	-	-	19751	79.8	30	0.2	99.8
NAISIA - KVINNOR	4994	20.2	4994	100.0	-	-	4996	20.2	2	0.0	100.0
RAKENNUSTOIMINTA (5)	152343	7.0	152343	100.0	-	-	156675	7.1	4329	2.8	97.2
MIEHIÄ - MÄN	138869	91.2	138869	100.0	-	-	142915	91.2	4043	2.8	97.2
NAISIA - KVINNOR	13474	8.8	13474	100.0	-	-	13760	8.8	286	2.1	97.9
TUKKU- JA VÄHITTÄIS- KAUPPA, RAVITSEMIS- JA MAJOITUSTOIMINTA (6)	306584	14.2	306584	100.0	-	-	307190	13.8	606	0.2	99.8
MIEHIÄ - MÄN	121454	39.6	121454	100.0	-	-	121667	39.6	213	0.2	99.8
NAISIA - KVINNOR	185130	60.4	185130	100.0	-	-	185523	60.4	393	0.2	99.8
KULJETUS, VARASTOINTI JA TIETOLIIKENNE (7)	174966	8.1	174966	100.0	-	-	175684	7.9	718	0.4	99.6
MIEHIÄ - MÄN	131591	75.2	131591	100.0	-	-	132102	75.2	511	0.4	99.6
NAISIA - KVINNOR	43375	24.8	43375	100.0	-	-	43582	24.8	207	0.5	99.5
RAHOITUS-, VAKUUTUS-, HIIITEISTÖ- JA LIIKELÄMÄÄ PALV. TOIMINTA (8)	118320	5.5	118320	100.0	-	-	118613	5.3	290	0.2	99.8
MIEHIÄ - MÄN	47273	40.0	47273	100.0	-	-	47446	40.0	171	0.4	99.6
NAISIA - KVINNOR	71047	60.0	71047	100.0	-	-	71167	60.0	119	0.2	99.8
YHTEISKUNNALLISET JA HENKILÖKOHT. PALV. (9)	546700	25.2	546700	100.0	-	-	550061	24.8	3356	0.6	99.4
MIEHIÄ - MÄN	175877	32.2	175877	100.0	-	-	177068	32.2	1187	0.7	99.3
NAISIA - KVINNOR	370823	67.8	370823	100.0	-	-	372993	67.8	2169	0.6	99.4
ELINKEINO TUNTEMATON (0)	6441	0.3	6441	100.0	-	-	50068	2.3	1171	2.3	12.9
MIEHIÄ - MÄN	4071	63.2	4071	100.0	-	-	28336	56.6	774	2.7	14.4
NAISIA - KVINNOR	2370	36.8	2370	100.0	-	-	21732	43.4	397	1.8	10.9
KAUPUNGIT - STÄDER											
KAIKKI ELINKEINOT YHT.	1394884	100.0	1233270	88.4	161614	11.6	1371926	100.0	57590	4.2	89.9
MIEHIÄ - MÄN	701650	50.3	605969	86.4	95681	13.6	705529	51.4	35778	5.1	85.9
NAISIA - KVINNOR	693234	49.7	627301	90.5	65933	9.5	666397	48.6	22212	3.3	94.1
MAA-,METSÄ- JA KALATALOUS, METSÄSTYS (1)	47022	3.4	44372	94.4	2650	5.6	48295	3.5	1925	4.0	91.9
MIEHIÄ - MÄN	28117	59.8	26060	92.7	2057	7.3	29245	60.6	1321	4.5	89.1
NAISIA - KVINNOR	18905	40.2	18312	96.9	593	3.1	19050	39.4	604	3.2	96.1
KAIIVOS- JA MUU KAIVAN-NAISTOIMINTA (2)	2587	0.2	2172	84.0	415	16.0	3042	0.2	689	22.6	71.4
MIEHIÄ - MÄN	2158	83.4	1782	82.6	376	17.4	2578	84.7	615	23.9	69.1
NAISIA - KVINNOR	429	16.6	390	90.9	39	9.1	464	15.3	74	15.9	84.1
TEOLLISUUS (3)	397872	28.5	343857	86.4	54015	13.6	368896	26.9	21845	5.9	93.2
MIEHIÄ - MÄN	242271	60.9	206313	85.2	35958	14.8	224912	61.0	15674	7.0	91.7
NAISIA - KVINNOR	155601	39.1	137544	88.4	18057	11.6	143984	39.0	6171	4.3	95.5
SÄHKÖ-, KAASU- JA VESI-HUOLTO (4)	17690	1.3	15905	89.9	1785	10.1	16858	1.2	763	4.5	94.3
MIEHIÄ - MÄN	13718	77.5	12250	89.3	1468	10.7	13092	77.7	654	5.0	93.6
NAISIA - KVINNOR	3972	22.5	3655	92.0	317	8.0	3766	22.3	109	2.9	97.1
RAKENNUSTOIMINTA (5)	89199	6.4	72625	81.4	16574	18.6	89365	6.5	6843	7.7	81.3
MIEHIÄ - MÄN	79132	88.7	63879	80.7	15253	19.3	80022	89.5	6459	8.1	79.8
NAISIA - KVINNOR	10067	11.3	8746	86.9	1321	13.1	9343	10.5	384	4.1	93.6

1) Ei sisällä ulkomailta työssäkäyviä eikä niitä ammatissa toimivia, jotka eivät olleet lainkaan työssä 1.11.1979-31.10.1980 välisenä aikana

Innehåller ej utomlands arbetande och de yrkesverksamma som inte var i arbete under tiden 1.11.1979-31.10.1980
Not including persons working abroad and those economically active persons without work during the period Nov. 1. 1979 - Oct. 31. 1980.

(Jatk. — Forts. — Cont.) 4

Alue, elinkeino (tunnus), sukupuoli Område, näringsgren (kod), kön	Alueella työssäkäyviä Inom området arbetande		Siitä — Därav				Alueella asuva ammattissa toimiva väestö Inom området bosatt yrkesverksam befolkning		Siitä — Därav		Asuinalueellaan työssäkäyvien osuus alueella asuvasta ammattissa toimivasta väestöstä De inom bostadsorten arbetandes andel av den inom området bosatta yrkesverksamma befolkningen	
	Yhteensä Inalles	%	Alueella asuvia Inom området bosatta		Alueen ulkopuolelta työhön tulevia (pendelöijät) Utanför området bosatta (pendlare)			%	Asuinalueensa ulkopuolella työssäkäyviä Arbetar utanför bostadsorten			%
				%		%				%		

KAUPUNGIT - STÄDER

TUKKU- JA VÄHITTÄIS-
KAUPPA, RAVITSEMIS- JA
MAJUTUSTOIMINTA (6)

239527	17.2	212163	88.6	27364	11.4	221751	16.2	4992	2.3	95.7
93952	35.2	81045	86.2	12943	13.8	87474	39.4	2377	2.7	92.7
145535	60.8	131114	90.1	14421	9.9	134277	60.6	2615	1.9	97.6

KULJETUS, VARASTOINTI JA
TIETOLIKENNE (7)

100329	7.2	88670	88.4	11659	11.6	120339	8.8	1863	1.5	73.7
70171	69.9	61265	87.3	8902	12.7	89067	74.0	1353	1.5	68.8
30258	30.1	27401	90.9	2757	9.1	31272	26.0	510	1.6	87.6

RAMMITUS-, VAKUUTUS-,
KIINTEISTÖ- JA LIIKE-
ELÄMÄÄ PALV. TOIMINTA (8)

102203	7.3	93079	91.1	9124	8.5	95301	6.9	1287	1.4	97.7
41515	40.6	37546	90.4	3969	9.6	39070	41.0	729	1.9	96.1
60688	59.4	55533	91.5	5155	8.5	56231	59.0	558	1.0	98.8

YHTEISKUNNALLISET JA
HENKILÖKOHT. PALV. (9)

395292	28.3	358249	90.6	37043	9.4	377697	27.5	16704	4.4	94.9
128758	32.6	114586	89.0	14172	11.0	122634	32.5	5908	4.8	93.4
266534	67.4	243663	91.4	22871	8.6	255063	67.5	10796	4.2	95.5

ELINKEINO TUNTEMATON (0)

3163	0.2	2178	68.9	985	31.1	30382	2.2	1079	3.6	7.2
1818	57.5	1235	67.9	583	32.1	17435	57.4	688	3.9	7.1
1345	42.5	943	70.1	402	29.9	12947	42.6	391	3.0	7.3

MUT KUNNAT - ÖVRIGA KOMMUNER

KAIKKI ELINKEINOT YHT.
MIEHIÄ - MÄN
NAISIA - KVINNOR

675377	100.0	624923	92.5	50454	7.5	850213	100.0	167371	19.7	73.5
365050	54.1	334179	91.5	30871	8.5	481814	56.7	99933	20.7	69.4
310327	45.9	290744	93.7	19583	6.3	368399	43.3	67438	18.3	78.9

MAA-, METSÄ- JA KALA-
TALOUS, METSÄSTYS (1)

225194	33.3	223398	99.2	1796	0.8	230880	27.2	2851	1.2	96.8
133857	59.4	132620	99.1	1237	0.9	139159	60.3	2222	1.6	95.3
91337	40.6	90778	99.4	559	0.6	91721	39.7	629	0.7	99.0

KAIKES- JA MUJ KAIVAN-
NAISTOIMINTA (2)

6864	1.0	6244	91.0	620	9.0	7086	0.8	519	7.3	88.1
6053	88.2	5505	50.9	548	9.1	6305	89.0	480	7.6	87.3
811	11.8	739	91.1	72	8.9	781	11.0	39	5.0	94.6

TEOLLISUUS (3)

144774	21.4	124226	85.8	20548	14.2	180902	21.3	55006	30.4	68.7
92195	63.7	77584	84.2	14611	15.8	115859	64.0	36705	31.7	67.0
52579	36.3	46642	88.7	5937	11.3	65043	36.0	18301	28.1	71.7

SÄHKÖ-, KAASU- JA VESI-
HUOLIC (4)

6458	1.0	5716	88.5	742	11.5	7889	0.9	1796	22.8	72.5
5440	84.2	4805	88.3	635	11.7	6659	84.4	1479	22.2	72.2
1018	15.8	911	89.5	107	10.5	1230	15.6	317	25.8	74.1

RAKENUSTOIMINTA (5)

43904	6.5	38978	88.8	4526	11.2	67310	7.9	18986	28.2	57.9
40851	93.0	36168	88.5	4683	11.5	62893	93.4	17520	27.9	57.5
3053	7.0	2810	92.0	243	8.0	4417	6.6	1466	33.2	63.6

TUKKU- JA VÄHITTÄIS-
KAUPPA, RAVITSEMIS- JA
MAJUTUSTOIMINTA (6)

60551	9.0	55950	92.4	4601	7.6	85439	10.0	27579	32.3	65.5
21731	35.9	19511	89.8	2220	10.2	34193	40.0	12999	38.0	57.1
38820	64.1	36439	93.9	2381	6.1	51246	60.0	14580	28.5	71.1

KULJETUS, VARASTOINTI JA
TIETOLIKENNE (7)

24285	3.6	22909	94.3	1376	5.7	55345	6.5	11890	21.5	41.4
15600	64.2	14568	93.4	1032	6.6	43035	77.8	9092	21.1	33.9
8685	35.8	8341	96.0	344	4.0	12310	22.2	2798	22.7	67.8

RAMMITUS-, VAKUUTUS-,
KIINTEISTÖ- JA LIIKE-
ELÄMÄÄ PALV. TOIMINTA (8)

14851	2.2	13801	92.9	1050	7.1	23312	2.7	9177	39.4	59.2
4663	31.4	4081	87.5	582	12.5	8376	35.9	3993	47.7	48.7
10188	68.6	9720	95.4	468	4.6	14936	64.1	5184	34.7	65.1

YHTEISKUNNALLISET JA
HENKILÖKOHT. PALV. (9)

147065	21.8	132699	90.2	14366	9.8	172364	20.3	38061	22.1	77.0
43760	29.8	38699	88.4	5061	11.6	54434	31.6	14512	26.7	71.1
103305	70.2	94000	91.0	9305	9.0	117930	68.4	23549	20.0	79.7

ELINKEINO TUNTEMATON (0)

1431	0.2	1002	70.0	429	30.0	19686	2.3	1506	7.7	5.1
900	62.9	638	70.9	262	29.1	10901	55.4	931	8.5	5.9
531	37.1	364	68.5	167	31.5	8785	44.6	575	6.5	4.1

LUDENMAAN LÄÄNI - NYLANDS LÄN

KAIKKI ELINKEINOT YHT.
MIEHIÄ - MÄN
NAISIA - KVINNOR

536797	100.0	521454	97.1	15343	2.9	559844	100.0	9829	1.8	93.1
263351	45.1	253048	96.1	10303	3.9	282790	50.5	5783	2.0	89.5
273446	50.9	268406	98.2	5040	1.8	277054	49.5	4046	1.5	96.9

(Jatk. — Forts. — Cont.) 4

Alue, elinkeino (tunnus), sukupuoli Område, näringsgren (kod), kön	Alueella työssäkäyviä Inom området arbetande		Siitä — Därav			Alueella asuva ammattissa toimiva väestö Inom området bosatt yrkesverksam befolkning		Siitä — Därav			Asuinalueellaan työssäkäyvien osuus alueella asuvasta ammattissa toimivasta väestöstä De inom bostadsorten arbetandes andel av den inom området bosatta yrkesverksamma befolkningen
	Yhteensä Inalles	%	Alueella asuvia Inom området bosatta		Alueen ulkopuolelta työhön tulevia (pendelöjät) Utanför området bosatta (pendlare)			Asuinalueensa ulkopuolella työssäkäyviä Arbetar utanför bostadsorten		%	
				%					%		

LUODENMAAN LÄÄNI - NYLANDS LÄN

MAA-,METSÄ- JA KALATALOUS, METSÄSTYS (1)	15892	3.0	15652	98.5	240	1.5	16429	2.9	305	1.9	95.3	
MIEHIÄ - MÄN	9596	60.4	9430	98.3	166	1.7	10065	61.3	211	2.1	93.7	
NAISIA - KVINNOR	6296	39.6	6222	98.8	74	1.2	6364	38.7	94	1.5	97.8	
KAIVOS- JA MUU KAIVANNAISTGIMINTA (2)	706	0.1	633	89.7	73	10.3	771	0.1	47	6.1	82.1	
MIEHIÄ - MÄN	537	76.1	467	87.0	70	13.0	596	77.3	38	6.4	78.4	
NAISIA - KVINNOR	169	23.9	166	98.2	3	1.8	175	22.7	9	5.1	94.9	
TEOLLISUUS (3)	117551	21.9	114562	97.5	2989	2.5	118150	21.1	2440	2.1	97.0	
MIEHIÄ - MÄN	70427	59.9	68174	96.8	2253	3.2	71007	60.1	1787	2.5	96.0	
NAISIA - KVINNOR	47124	40.1	46388	98.4	736	1.6	47143	39.9	653	1.4	98.4	
SÄHKÖ-, KAASU- JA VESI-HUOLTO (4)	7287	1.4	7083	97.2	204	2.8	7226	1.3	82	1.1	98.0	
MIEHIÄ - MÄN	5501	75.5	5326	96.8	175	3.2	5450	75.4	64	1.2	97.7	
NAISIA - KVINNOR	1786	24.5	1757	98.4	29	1.6	1776	24.6	18	1.0	98.9	
RAKENNUSTOIMINTA (5)	31785	5.9	29393	92.5	2392	7.5	35542	6.3	1123	3.2	82.7	
MIEHIÄ - MÄN	28148	88.6	25856	91.9	2292	8.1	31830	89.6	1045	3.3	81.2	
NAISIA - KVINNOR	3637	11.4	3537	97.3	100	2.7	3712	10.4	78	2.1	95.3	
TUKKU- JA VÄHITTÄISKAUPPA, RAVITSEMIS- JA MAJOITUSTOIMINTA (6)	101885	19.0	99615	97.8	2270	2.2	102525	18.3	1058	1.0	97.2	
MIEHIÄ - MÄN	43348	42.5	42014	96.9	1334	3.1	44141	43.1	494	1.1	95.2	
NAISIA - KVINNOR	58537	57.5	57601	98.4	936	1.6	58384	56.9	564	1.0	98.7	
KULJETUS, VARASTOINTI JA TIETOLIIKENNE (7)	41012	7.6	39684	96.8	1328	3.2	51136	9.1	429	0.8	77.6	
MIEHIÄ - MÄN	26772	65.3	25756	96.2	1016	3.8	35896	70.2	282	0.8	71.8	
NAISIA - KVINNOR	14240	34.7	13928	97.8	312	2.2	15240	29.8	147	1.0	91.4	
RAHCITUS-, VAKUUTUS-, KIINTEISTÖ- JA LIIKKE-ELÄMÄÄ PALV. TOIMINTA (8)	58026	10.8	56770	97.8	1256	2.2	57718	10.3	432	0.7	98.4	
MIEHIÄ - MÄN	24877	42.9	24103	96.9	774	3.1	24747	42.9	224	0.9	97.4	
NAISIA - KVINNOR	33149	57.1	32667	98.5	482	1.5	32971	57.1	208	0.6	99.1	
YHTEISKUNNALLISET JA HENKILÖKOH. PALV. (9)	160783	30.0	156476	97.3	4307	2.7	161392	28.8	3563	2.2	97.0	
MIEHIÄ - MÄN	53127	33.0	51050	96.2	2037	3.8	53522	33.2	1423	2.7	95.5	
NAISIA - KVINNOR	107656	67.0	105386	97.9	2270	2.1	107870	66.8	2140	2.0	97.7	
ELINKEINO TUNTEMATON (0)	1870	0.3	1566	84.8	284	15.2	8955	1.6	350	3.9	17.7	
MIEHIÄ - MÄN	1018	54.4	832	81.7	186	18.3	5536	61.8	215	3.9	15.0	
NAISIA - KVINNOR	852	45.6	734	88.5	98	11.5	3419	38.2	135	3.9	22.1	
TURUN-PORIN LÄÄNI - ÅBC-BJÖRNEBORGS LÄN												
KAIKKI ELINKEINOT YHT.	302396	100.0	298125	98.6	4271	1.4	330677	100.0	7594	2.3	90.2	
MIEHIÄ - MÄN	156380	51.7	153638	98.2	2742	1.8	178543	54.0	5193	2.9	86.1	
NAISIA - KVINNOR	146016	48.3	144487	99.0	1529	1.0	152134	46.0	2401	1.6	95.0	
MAA-,METSÄ- JA KALATALOUS, METSÄSTYS (1)	40364	13.3	40151	99.5	213	0.5	41327	12.5	201	0.5	97.2	
MIEHIÄ - MÄN	22553	55.9	22390	99.3	163	0.7	23434	56.7	151	0.6	95.5	
NAISIA - KVINNOR	17811	44.1	17761	99.7	50	0.3	17893	43.3	50	0.3	99.3	
KAIVOS- JA MUU KAIVANNAISTGIMINTA (2)	1092	0.4	1037	95.0	55	5.0	1168	0.4	66	5.7	88.8	
MIEHIÄ - MÄN	943	86.4	894	94.8	49	5.2	1024	87.7	65	6.3	87.3	
NAISIA - KVINNOR	149	13.6	143	96.0	6	4.0	144	12.3	1	0.7	99.3	
TEOLLISUUS (3)	102328	33.8	100931	98.6	1397	1.4	104057	31.5	2202	2.1	97.0	
MIEHIÄ - MÄN	63619	62.2	62571	98.4	1048	1.6	65149	62.6	1731	2.7	96.0	
NAISIA - KVINNOR	38709	37.8	38360	99.1	349	0.9	38908	37.4	471	1.2	98.6	
SÄHKÖ-, KAASU- JA VESI-HUOLTO (4)	3341	1.1	3259	97.7	42	1.3	3552	1.1	60	1.7	92.9	
MIEHIÄ - MÄN	2710	81.1	2673	98.6	37	1.4	2921	82.2	56	1.9	91.5	
NAISIA - KVINNOR	631	18.9	626	99.2	5	0.8	631	17.8	4	0.6	99.2	
RAKENNUSTOIMINTA (5)	17336	5.7	16832	97.1	504	2.9	21925	6.6	1159	5.3	76.8	
MIEHIÄ - MÄN	15593	89.9	15110	96.9	483	3.1	20060	91.5	1108	5.5	75.3	
NAISIA - KVINNOR	1743	10.1	1722	98.8	21	1.2	1865	8.5	51	2.7	92.3	
TUKKU- JA VÄHITTÄISKAUPPA, RAVITSEMIS- JA MAJOITUSTOIMINTA (6)	39581	13.1	39118	98.8	463	1.2	40993	12.4	808	2.0	95.4	
MIEHIÄ - MÄN	14318	36.2	14079	98.3	239	1.7	15462	37.7	442	2.9	91.1	
NAISIA - KVINNOR	25263	63.8	25039	99.1	224	0.9	25531	62.3	366	1.4	98.1	

(Jatk. — Forts. — Cont.) 4

Alue, elinkeino (tunnus), sukupuoli Område, näringsgren (kod), kön	Alueella työssäkäyviä Inom området arbetande		Siitä — Därav			Alueella asuva ammattissa toimiva väestö Inom området bosatt yrkesverksam befolkning		Siitä — Därav		Asuinalueellaan työssäkäyvien osuus alueella asuvasta ammattissa toimivasta väestöstä De inom bostadsorten arbetandes andel av den inom området bosatta yrkesverksamma befolkningen
	Alueella asuvia Inom området bosatta		Alueen ulkopuolelta työhön tulevia (pendelöjijät) Utanför området bosatta (pendlare)							
	Yhteensä Inalles	%		%		%		%		%

TURUN-PORIN LÄÄNI - ÅBO-BJÖRNEBORGS LÄN

KULJETUS, VARASTOINTI JA TIETOLIKENNE (7)	14980	5.0	14756	98.8	184	1.2	25523	7.7	424	1.7	58.0
MIEHIÄ - MÄN	10216	68.2	10076	98.6	140	1.4	19110	74.9	320	1.7	52.7
NAISIA - KVINNOR	4764	31.8	4720	99.1	44	0.9	6413	25.1	104	1.6	73.6

RAHCITUS-, VAKUUTUS-, KIINTEISTÖ- JA LIIKE- ELÄMÄÄ PALV. TOIMINTA(8)	13105	4.3	12958	98.9	147	1.1	13489	4.1	371	2.8	96.1
MIEHIÄ - MÄN	4799	36.6	4719	98.3	80	1.7	5106	37.9	250	4.9	92.4
NAISIA - KVINNOR	8306	63.4	8239	99.2	67	0.8	8383	62.1	121	1.4	98.3

YHTEISKUNNALLISET JA HENKILÖKOHT. PALV. (9)	69702	23.0	68541	98.3	1161	1.7	71344	21.6	2031	2.8	96.1
MIEHIÄ - MÄN	21295	30.6	20856	97.9	439	2.1	22301	31.3	878	3.9	93.5
NAISIA - KVINNOR	48407	69.4	47685	98.5	722	1.5	49043	68.7	1153	2.4	97.2

ELINKEINO TUNTEMATON (0)	567	0.2	462	81.5	105	18.5	7299	2.2	272	3.7	6.3
MIEHIÄ - MÄN	334	58.9	270	80.8	64	19.2	3976	54.5	192	4.8	6.8
NAISIA - KVINNOR	233	41.1	192	82.4	41	17.6	3323	45.5	80	2.4	5.8

AHVENANMAAN MAAKUNTA - LANDSKAPET ÅLAND

KAIKKI ELINKEINOT YHT.	8237	100.0	7904	96.0	333	4.0	10609	100.0	177	1.7	74.5
MIEHIÄ - MÄN	3975	48.3	3756	94.5	219	5.5	6062	57.1	106	1.7	62.0
NAISIA - KVINNOR	4262	51.7	4148	97.3	114	2.7	4547	42.9	71	1.6	91.2

MAA-,METSÄ- JA KALA- TALOUS, METSÄSTYS (1)	1445	17.5	1434	99.2	11	0.8	1628	15.3	4	0.2	88.1
MIEHIÄ - MÄN	902	62.4	893	99.0	9	1.0	1074	66.0	1	0.1	83.1
NAISIA - KVINNOR	543	37.6	541	99.6	2	0.4	554	34.0	3	0.5	97.7

KAIVOS- JA MUU KAIVAN- NAISTOIMINTA (2)	8	0.1	8	100.0	-	-	10	0.1	-	-	80.0
MIEHIÄ - MÄN	8	100.0	8	100.0	-	-	10	100.0	-	-	80.0
NAISIA - KVINNOR	-	-	-	-	-	-	-	-	-	-	-

TEOLLISUUS (3)	903	11.0	859	95.1	44	4.9	912	8.6	15	1.6	94.2
MIEHIÄ - MÄN	623	69.0	588	94.4	35	5.6	638	70.0	13	2.0	92.2
NAISIA - KVINNOR	280	31.0	271	96.8	9	3.2	274	30.0	2	0.7	98.9

SÄHKÖ-, KAASU- JA VESI- HUOLTE (4)	68	0.8	67	98.5	1	1.5	79	0.7	2	2.5	84.8
MIEHIÄ - MÄN	57	83.8	56	98.2	1	1.8	68	86.1	2	2.9	82.4
NAISIA - KVINNOR	11	16.2	11	100.0	-	-	11	13.9	-	-	100.0

RAKENNUSTOIMINTA (5)	254	3.1	230	90.6	24	9.4	638	6.0	8	1.3	36.1
MIEHIÄ - MÄN	224	88.2	201	89.7	23	10.3	606	95.0	8	1.3	33.2
NAISIA - KVINNOR	30	11.8	29	96.7	1	3.3	32	5.0	-	-	90.6

TUKKU- JA VÄHITTÄIS- KAUPPA, RAVITSEMIS- JA MAJCTUSTOIMINTA (6)	1626	19.7	1593	98.0	33	2.0	1667	15.7	26	1.6	95.6
MIEHIÄ - MÄN	627	38.6	610	97.3	17	2.7	676	40.6	21	3.1	90.2
NAISIA - KVINNOR	999	61.4	983	98.4	16	1.6	991	59.4	5	0.5	99.2

KULJETUS, VARASTOINTI JA TIETOLIKENNE (7)	812	9.9	689	84.9	123	15.1	2423	22.8	26	1.1	28.4
MIEHIÄ - MÄN	449	55.3	365	81.3	84	18.7	1811	74.7	23	1.3	20.2
NAISIA - KVINNOR	363	44.7	324	89.3	39	10.7	612	25.3	3	0.5	52.9

RAHCITUS-, VAKUUTUS-, KIINTEISTÖ- JA LIIKE- ELÄMÄÄ PALV. TOIMINTA(8)	515	6.3	510	99.0	5	1.0	519	4.9	6	1.2	98.3
MIEHIÄ - MÄN	165	32.0	161	97.6	4	2.4	167	32.2	3	1.8	96.4
NAISIA - KVINNOR	350	68.0	349	99.7	1	0.3	352	67.8	3	0.9	95.1

YHTEISKUNNALLISET JA HENKILÖKOHT. PALV. (9)	2579	31.3	2504	97.1	75	2.9	2663	25.1	78	2.9	94.0
MIEHIÄ - MÄN	902	35.0	864	95.8	38	4.2	955	35.9	27	2.8	90.5
NAISIA - KVINNOR	1677	65.0	1640	97.8	37	2.2	1708	64.1	51	3.0	96.0

ELINKEINO TUNTEMATON (0)	27	0.3	10	37.0	17	63.0	70	0.7	12	17.1	14.3
MIEHIÄ - MÄN	18	66.7	10	55.6	8	44.4	57	81.4	8	14.0	17.5
NAISIA - KVINNOR	9	33.3	-	-	9	100.0	13	18.6	4	30.8	-

HÄMEEN LÄÄNI - TAVASTEHUS LÄN

KAIKKI ELINKEINOT YHT.	292009	100.0	283918	97.2	8091	2.8	312447	100.0	11275	3.6	90.9
MIEHIÄ - MÄN	149737	51.3	144459	96.5	5278	3.5	165677	53.0	7399	4.5	87.2
NAISIA - KVINNOR	142272	48.7	139459	98.0	2813	2.0	146770	47.0	3876	2.6	95.0

MAA-,METSÄ- JA KALA- TALOUS, METSÄSTYS (1)	27485	9.4	27137	98.7	348	1.3	28250	9.0	345	1.2	96.1
MIEHIÄ - MÄN	15963	58.1	15694	98.3	269	1.7	16689	59.1	266	1.6	94.0
NAISIA - KVINNOR	11522	41.9	11443	99.3	79	0.7	11561	40.9	79	0.7	99.0

(Jatk. — Forts. — Cont.) 4

Alue, elinkeino (tunnus), sukupuoli Område, näringsgren (kod), kön	Alueella työssäkäyviä Inom området arbetande		Siitä — Därav			Alueella asuva ammattissa toimiva väestö Inom området bosatt yrkesverksam befolkning		Siitä — Därav Asuinalueensa ulkopuolella työssäkäyviä Arbetar utanför bostadsorten		Asuinalueellaan työssäkäyvien osuusta alueella asuvasta ammatissa toimivasta väestöstä De inom bostadsorten arbetandes andel av den inom området bosatta yrkesverksamma befolkningen
	Yhteensä Inalles	%		%		%	%	%	%	

PÄMEEEN LÄÄNI - TAVASTEHUS LÄN

KAIIVOS- JA MUU KAIVAN- NAISTOIMINTA (2)	264	0.1	244	92.4	20	7.6	349	0.1	73	20.9	69.9
MIHIA - MÄN	233	88.3	214	91.8	19	8.2	314	90.0	68	21.7	68.2
NAISIA - KVINNOR	31	11.7	30	96.8	1	3.2	35	10.0	5	14.3	85.7
TEOLLISUUS (13)	109122	37.4	105918	97.1	3204	2.9	109159	34.9	2548	2.3	97.0
MIHIA - MÄN	64403	59.0	62037	96.3	2366	3.7	64598	59.2	1925	3.0	96.0
NAISIA - KVINNOR	44719	41.0	43881	98.1	838	1.9	44561	40.8	623	1.4	98.5
SÄHKÖ-, KAASU- JA VESI- HUOLTIC (4)	2874	1.0	2830	98.5	44	1.5	2985	1.0	119	4.0	94.8
MIHIA - MÄN	2336	81.3	2299	98.4	37	1.6	2440	81.7	105	4.3	94.2
NAISIA - KVINNOR	538	18.7	531	98.7	7	1.3	545	18.3	14	2.6	97.4
RAKENNUSTOIMINTA (5)	17383	6.0	16415	94.4	968	5.6	20305	6.5	1683	8.3	80.8
MIHIA - MÄN	15804	90.9	14870	94.1	934	5.9	18653	91.9	1617	8.7	79.7
NAISIA - KVINNOR	1579	9.1	1545	97.8	34	2.2	1652	8.1	66	4.0	93.5
TUKKU- JA VÄHITTÄIS- KAUPPA, RAVITSEMIS- JA MAJAITUSTOIMINTA (6)	38157	13.1	37259	97.6	898	2.4	39677	12.7	1483	3.7	93.9
MIHIA - MÄN	13468	35.3	13041	96.8	427	3.2	14700	37.0	837	5.7	88.7
NAISIA - KVINNOR	24689	64.7	24218	98.1	471	1.9	24977	63.0	646	2.6	97.0
KULJETUS, VARASTOINTI JA TIETOLIIKENNE (7)	14635	5.0	14387	98.3	248	1.7	20634	6.6	929	4.5	69.7
MIHIA - MÄN	10303	70.4	10115	98.2	188	1.8	15843	76.8	695	4.4	63.8
NAISIA - KVINNOR	4332	29.6	4272	98.6	60	1.4	4791	23.2	234	4.9	89.2
RAHCITUS-, VAKUUTUS- SIINTEISTÖ- JA LIIKE- ELÄMÄÄ PALV. TOIMINTA (8)	13042	4.5	12711	97.5	331	2.5	13555	4.3	694	5.1	93.8
MIHIA - MÄN	4901	37.6	4717	96.2	184	3.8	5223	38.5	372	7.1	90.3
NAISIA - KVINNOR	8141	62.4	7994	98.2	147	1.8	8332	61.5	322	3.9	95.9
YHTEISKUNNALLISET JA HENKILÖKOHT. PALV. (9)	68485	23.5	66583	97.2	1902	2.8	70253	22.5	3151	4.5	94.8
MIHIA - MÄN	21959	32.1	21193	96.5	766	3.5	22565	32.7	1356	5.9	92.3
NAISIA - KVINNOR	46526	67.9	45390	97.6	1136	2.4	47288	67.3	1795	3.8	96.0
ELINKEINO TUNTEMATON (0)	562	0.2	434	77.2	128	22.8	7280	2.3	250	3.4	6.0
MIHIA - MÄN	367	65.3	279	76.0	88	24.0	4252	58.4	158	3.7	6.6
NAISIA - KVINNOR	195	34.7	155	79.5	40	20.5	3028	41.6	92	3.0	5.1
KYPEN LÄÄNI - KYMMENE LÄN											
KAIKKI ELINKEINOT YHT.	145726	100.0	143630	98.6	2096	1.4	158743	100.0	4784	3.0	90.5
MIHIA - MÄN	77507	53.2	76155	98.3	1352	1.7	87462	55.1	3221	3.7	87.1
NAISIA - KVINNOR	68219	46.8	67475	98.9	744	1.1	71281	44.9	1563	2.2	94.7
MAA-, METSÄ- JA KALA- TALOUS, METSÄSTYS (11)	19109	13.1	18943	99.1	166	0.9	19434	12.2	127	0.7	97.5
MIHIA - MÄN	10818	56.6	10680	98.7	138	1.3	11102	57.1	97	0.9	96.2
NAISIA - KVINNOR	8291	43.4	8263	99.7	28	0.3	8332	42.5	30	0.4	99.2
KAIIVOS- JA MUU KAIVAN- NAISTOIMINTA (2)	349	0.2	343	98.3	6	1.7	397	0.3	22	5.5	86.4
MIHIA - MÄN	318	91.1	312	98.1	6	1.9	363	91.4	20	5.5	86.0
NAISIA - KVINNOR	31	8.9	31	100.0	-	-	34	8.6	2	5.9	91.2
TEOLLISUUS (13)	43937	30.2	43458	98.9	479	1.1	44898	28.3	1189	2.6	96.8
MIHIA - MÄN	29133	66.3	28758	98.7	375	1.3	29887	66.6	904	3.0	96.2
NAISIA - KVINNOR	14804	33.7	14700	99.3	104	0.7	15011	33.4	285	1.9	97.9
SÄHKÖ-, KAASU- JA VESI- HUOLTIC (4)	2034	1.4	1983	97.5	51	2.5	2072	1.3	67	3.2	95.7
MIHIA - MÄN	1639	80.6	1596	97.4	43	2.6	1673	80.7	55	3.3	95.4
NAISIA - KVINNOR	395	19.4	387	98.0	8	2.0	399	19.3	12	3.0	97.0
RAKENNUSTOIMINTA (5)	9255	6.4	9019	97.5	236	2.5	11122	7.0	1053	9.5	81.1
MIHIA - MÄN	8270	89.4	8046	97.3	224	2.7	10039	90.3	970	9.7	80.1
NAISIA - KVINNOR	985	10.6	973	98.8	12	1.2	1083	9.7	83	7.7	89.8
TUKKU- JA VÄHITTÄIS- KAUPPA, RAVITSEMIS- JA MAJAITUSTOIMINTA (6)	19578	13.4	19303	98.6	275	1.4	20147	12.7	523	2.6	95.8
MIHIA - MÄN	6391	32.6	6247	97.7	144	2.3	6780	33.7	252	3.7	92.1
NAISIA - KVINNOR	13187	67.4	13056	99.0	131	1.0	13367	66.3	271	2.0	97.7
KULJETUS, VARASTOINTI JA TIETOLIIKENNE (7)	10276	7.1	10203	99.3	73	0.7	14932	9.4	269	1.8	68.3
MIHIA - MÄN	7483	72.8	7426	99.2	57	0.8	11716	78.5	198	1.7	63.4
NAISIA - KVINNOR	2793	27.2	2777	99.4	16	0.6	3216	21.5	71	2.2	86.3

(Jatk. — Forts. — Cont.) 4

Alue, elinkeino (tunnus), sukupuoli Område, näringsgren (kod), kön	Alueella työssäkäyviä Inom området arbetande		Siitä — Därav			Alueella asuva ammattissa toimiva väestö Inom området bosatt yrkesverksam befolkning		Siitä — Därav		Asuinalueellaan työssäkäyvien osuus alueella asuvasta ammatissa toimivasta väestöstä De inom bostadsorten arbetandes andel av den inom området bosatta yrkesverksamma befolkningen
	Yhteensä Inalles	%	Alueella asuvia Inom området bosatta		Alueen ulkopuolelta työhön tulevia (pendelöjät) Utanför området bosatta (pendlare)		%	Asuinalueensa ulkopuolella työssäkäyviä Arbetar utanför bostadsorten		
				%					%	

KYMEN LÄÄNI — KYMMENE LÄN

RAHCITUS-, VAKUUTUS-, KIINTEISTÖ- JA LIIKE- ELÄMÄÄ PALV. TOIMINTA(8)	5650	3.9	5564	98.5	86	1.5	5852	3.7	234	4.0	95.1
MIEHIÄ — MÄN	1928	34.1	1882	97.6	46	2.4	2076	35.5	146	7.0	90.7
NAISIA — KVINNOR	3722	65.9	3682	98.9	40	1.1	3776	64.5	88	2.3	97.5

YHTEISKUNNALLISET JA HENKILÖKHT. PALV. (9)	35351	24.3	34683	98.1	668	1.9	36052	22.7	1142	3.2	96.2
MIEHIÄ — MÄN	11398	32.2	11116	97.5	282	2.5	11770	32.6	473	4.0	94.4
NAISIA — KVINNOR	23953	67.8	23567	98.4	386	1.6	24282	67.4	669	2.8	97.1

ELINKEINO TUNTEMATON (0)	187	0.1	131	70.1	56	29.9	3837	2.4	158	4.1	3.4
MIEHIÄ — MÄN	129	69.0	92	71.3	37	28.7	2056	53.6	106	5.2	4.5
NAISIA — KVINNOR	58	31.0	39	67.2	19	32.8	1781	46.4	52	2.9	2.2

MIKKELIN LÄÄNI — S:T MICHELS LÄN

KAIKKI ELINKEINOT YHT.	86354	100.0	83958	97.2	2396	2.8	94013	100.0	3713	3.9	89.3
MIEHIÄ — MÄN	44574	52.1	43538	96.8	1436	3.2	51256	54.5	2425	4.7	84.9
NAISIA — KVINNOR	41380	47.9	40420	97.7	960	2.3	42757	45.5	1288	3.0	94.5

MAA-,METSÄ- JA KALA- TALCUS, METSÄSTYS (1)	21027	24.3	20850	99.2	177	0.8	21802	23.2	210	1.0	95.6
MIEHIÄ — MÄN	12538	59.6	12408	99.0	130	1.0	13300	61.0	181	1.4	92.3
NAISIA — KVINNOR	8489	40.4	8442	99.4	47	0.6	8502	39.0	29	0.3	99.3

KAIVOS- JA MUU KAIVAN- NAISTOIMINTA (2)	244	0.3	239	98.0	5	2.0	265	0.3	17	6.4	90.2
MIEHIÄ — MÄN	219	89.8	214	97.7	5	2.3	240	90.6	17	7.1	89.2
NAISIA — KVINNOR	25	10.2	25	100.0	-	-	25	9.4	-	-	100.0

TEOLLISJUS (3)	19369	22.4	18645	96.3	724	3.7	19742	21.0	920	4.7	94.4
MIEHIÄ — MÄN	11852	61.2	11321	95.5	531	4.5	12200	61.8	716	5.9	92.8
NAISIA — KVINNOR	7517	38.8	7324	97.4	193	2.6	7542	38.2	204	2.7	97.1

SÄHKÖ-, KAASU- JA VESI- HUOLTO (4)	652	0.8	635	97.4	17	2.6	717	0.8	53	7.4	88.6
MIEHIÄ — MÄN	521	79.9	511	98.1	10	1.9	586	81.7	46	7.8	87.2
NAISIA — KVINNOR	131	20.1	124	94.7	7	5.3	131	18.3	7	5.3	94.7

RAKENNUSOIMINTA (5)	5747	6.7	5495	95.6	252	4.4	6979	7.4	591	8.5	78.7
MIEHIÄ — MÄN	5280	91.9	5037	95.4	243	4.6	6479	92.8	565	8.7	77.7
NAISIA — KVINNOR	467	8.1	458	98.1	9	1.9	500	7.2	26	5.2	91.6

TUKKU- JA VÄHITTÄIS- KAUPPA, RAVITSEMIS- JA MAJUTUSTOIMINTA (6)	10267	11.9	9988	97.3	279	2.7	10658	11.3	478	4.5	93.7
MIEHIÄ — MÄN	3699	36.0	3578	96.7	121	3.3	3988	37.4	238	6.0	89.7
NAISIA — KVINNOR	6568	64.0	6410	97.6	158	2.4	6670	62.6	240	3.6	96.1

KULJETUS, VARASTOINTI JA TIETGLIENNE (7)	5194	6.0	5069	97.6	125	2.4	7217	7.7	208	2.9	70.2
MIEHIÄ — MÄN	3747	72.1	3657	97.6	90	2.4	5665	78.5	164	2.9	64.6
NAISIA — KVINNOR	1447	27.9	1412	97.6	35	2.4	1552	21.5	44	2.8	91.8

RAHCITUS-, VAKUUTUS-, KIINTEISTÖ- JA LIIKE- ELÄMÄÄ PALV. TOIMINTA(8)	2608	3.0	2558	98.1	50	1.9	2731	2.9	150	5.5	93.7
MIEHIÄ — MÄN	866	33.2	846	97.7	20	2.3	953	34.9	85	8.9	88.8
NAISIA — KVINNOR	1742	66.8	1712	98.3	30	1.7	1778	65.1	65	3.7	96.3

YHTEISKUNNALLISET JA HENKILÖKHT. PALV. (9)	21102	24.4	20357	96.7	705	3.3	21527	22.9	987	4.6	94.8
MIEHIÄ — MÄN	6168	29.2	5916	95.9	252	4.1	6385	29.7	358	5.6	92.6
NAISIA — KVINNOR	14934	70.8	14441	97.0	453	3.0	15142	70.3	629	4.2	95.7

ELINKEINO TUNTEMATON (0)	144	0.2	82	56.9	62	43.1	2375	2.5	99	4.2	3.5
MIEHIÄ — MÄN	84	58.3	50	59.5	34	40.5	1456	61.3	55	3.8	3.4
NAISIA — KVINNOR	60	41.7	32	53.3	28	46.7	919	38.7	44	4.8	3.5

PCHJGIS-KARJALAN LÄÄNI — NCRRA KARELENS LÄN

KAIKKI ELINKEINOT YHT.	70456	100.0	69413	98.5	1043	1.5	76836	100.0	1976	2.6	90.3
MIEHIÄ — MÄN	37906	53.8	37255	98.3	651	1.7	42644	55.5	1217	2.9	87.4
NAISIA — KVINNOR	32550	46.2	32158	98.8	392	1.2	34192	44.5	759	2.2	94.1

MAA-,METSÄ- JA KALA- TALCUS, METSÄSTYS (1)	17516	24.9	17410	99.4	106	0.6	18099	23.6	113	0.6	96.2
MIEHIÄ — MÄN	10655	60.8	10561	99.1	94	0.9	11193	61.8	81	0.7	94.4
NAISIA — KVINNOR	6861	39.2	6849	99.8	12	0.2	6906	38.2	32	0.5	99.2

KAIVOS- JA MUU KAIVAN- NAISTOIMINTA (2)	1396	2.0	1366	97.9	30	2.1	1420	1.8	23	1.6	96.2
MIEHIÄ — MÄN	1232	88.3	1204	97.7	28	2.3	1258	88.6	23	1.8	95.7
NAISIA — KVINNOR	164	11.7	162	98.8	2	1.2	162	11.4	-	-	100.0

(Jatk. — Forts. — Cont.) 4

Alue, elinkeino (tunnus), sukupuoli Område, näringsgren (kod), kön	Alueella työssäkäyviä Inom området arbetande		Siitä — Därav						Alueella asuva ammattissa toimiva väestö Inom området bosatt yrkesverksam befolkning		Siitä — Därav Asuinalueensa ulkopuolella työssäkäyviä Arbetar utanför bostadsorten		Asuinalueellaan työssäkäyvien osuus alueella asuvasta ammattissa toimivasta väestöstä De inom bostadsorten arbetandes andel av den inom området bosatta yrkesverksamma befolkningen
	Yhteensä Inalles	%	Alueella asuvia Inom området bosatta		Alueen ulkopuolelta työhön tulevia (pendelöjät) Utanför området bosatta (pendlare)		%	%	%	%	%		
				%		%							

POHJOIS-KARJALAN LÄÄNI - NORRA KARELENS LÄN

TEOLLISUUS (3)	11814	16.8	11596	98.2	218	1.8	12155	15.8	376	3.1	95.4
MIEHIÄ - MÄN	7500	63.5	7320	97.6	180	2.4	7760	63.8	267	3.4	94.3
NAISIA - KVINNOR	4314	36.5	4276	99.1	38	0.9	4395	36.2	109	2.5	97.3
SÄHKÖ-, KAASU- JA VESI- HUOLTO (4)	666	0.9	663	99.5	3	0.5	689	0.9	19	2.8	96.2
MIEHIÄ - MÄN	551	82.7	550	99.8	1	0.2	573	83.2	16	2.8	96.0
NAISIA - KVINNOR	115	17.3	113	98.3	2	1.7	116	16.8	3	2.6	97.4
RAKENNUSTOIMINTA (5)	5315	7.5	5217	98.2	98	1.8	5953	7.7	334	5.6	87.6
MIEHIÄ - MÄN	4873	91.7	4778	98.1	95	1.9	5501	92.4	322	5.9	86.9
NAISIA - KVINNOR	442	8.3	439	99.3	3	0.7	452	7.6	12	2.7	97.1
TUKKU- JA VÄHITTÄIS- KAUPPA, RAVITSEMIS- JA MAJOITUSTOIMINTA (6)	8733	12.4	8611	98.6	122	1.4	8962	11.7	222	2.5	96.1
MIEHIÄ - MÄN	3306	37.9	3253	98.4	53	1.6	3469	38.7	105	3.0	93.8
NAISIA - KVINNOR	5427	62.1	5358	98.7	69	1.3	5493	61.3	117	2.1	97.5
KULJETUS, VARASTOINTI JA TIETOLIIKENNE (7)	3839	5.4	3807	99.2	32	0.8	5335	6.9	90	1.7	71.4
MIEHIÄ - MÄN	2780	72.4	2757	99.2	23	0.8	4231	79.3	64	1.5	65.2
NAISIA - KVINNOR	1059	27.6	1050	99.2	9	0.8	1104	20.7	26	2.4	95.1
RAKENTUS-, VAKUUTUS-, KIINTEISTÖ- JA LIIKE- ELÄMÄÄ PALV. TOIMINTA (8)	2214	3.1	2187	98.8	27	1.2	2325	3.0	94	4.0	94.1
MIEHIÄ - MÄN	773	34.9	757	97.9	16	2.1	853	36.7	56	6.6	88.7
NAISIA - KVINNOR	1441	65.1	1430	99.2	11	0.8	1472	63.3	38	2.6	97.1
YHTEISKUNNALLISET JA HENKILÖKOHT. PALV. (9)	18881	26.8	18497	98.0	384	2.0	19239	25.0	635	3.3	96.1
MIEHIÄ - MÄN	6181	32.7	6037	97.7	144	2.3	6365	33.1	241	3.8	94.8
NAISIA - KVINNOR	12700	67.3	12460	98.1	240	1.9	12874	66.9	394	3.1	96.8
ELINKEINO TUNTEMATON (10)	82	0.1	59	72.0	23	28.0	2659	3.5	70	2.6	2.2
MIEHIÄ - MÄN	55	67.1	38	65.1	17	30.9	1441	54.2	42	2.9	2.6
NAISIA - KVINNOR	27	32.9	21	77.8	6	22.2	1218	45.8	28	2.3	1.7
KUOPIEN LÄÄNI - KUOPIO LÄN											
KAIKKI ELINKEINOT YHT.	103732	100.0	101331	97.7	2401	2.3	111923	100.0	2942	2.6	90.5
MIEHIÄ - MÄN	54205	52.3	52771	97.4	1434	2.6	60743	54.3	1888	3.1	86.9
NAISIA - KVINNOR	49527	47.7	48560	98.0	967	2.0	51180	45.7	1054	2.1	94.9
MAA-, METSÄ- JA KALA- TALOUS, METSÄSTYS (1)	23198	22.4	23028	99.3	170	0.7	23645	21.1	204	0.9	97.4
MIEHIÄ - MÄN	14063	60.6	13953	99.2	110	0.8	14503	61.3	169	1.2	96.2
NAISIA - KVINNOR	9135	39.4	9075	99.3	60	0.7	9142	38.7	35	0.4	99.3
KAIVOS- JA MUU KAIVAN- NAISTOIMINTA (2)	993	1.0	976	98.3	17	1.7	1058	0.9	29	2.7	92.2
MIEHIÄ - MÄN	892	89.8	876	98.2	16	1.8	957	90.5	28	2.9	91.5
NAISIA - KVINNOR	101	10.2	100	99.0	1	1.0	101	9.5	1	1.0	99.0
TEOLLISUUS (3)	19984	15.3	19361	96.9	623	3.1	20265	18.1	610	3.0	95.5
MIEHIÄ - MÄN	11838	59.2	11413	96.4	425	3.6	12161	60.0	472	3.9	93.8
NAISIA - KVINNOR	8146	40.8	7948	97.6	198	2.4	8104	40.0	138	1.7	98.1
SÄHKÖ-, KAASU- JA VESI- HUOLTO (4)	1036	1.0	995	96.0	41	4.0	1080	1.0	29	2.7	92.1
MIEHIÄ - MÄN	795	76.7	761	95.7	34	4.3	840	77.8	23	2.7	90.6
NAISIA - KVINNOR	241	23.3	234	97.1	7	2.9	240	22.2	6	2.5	97.5
RAKENNUSTOIMINTA (5)	8428	8.1	8087	96.0	341	4.0	9192	8.2	456	5.0	88.0
MIEHIÄ - MÄN	7816	92.7	7494	95.9	322	4.1	8564	93.2	429	5.0	87.5
NAISIA - KVINNOR	612	7.3	593	96.9	19	3.1	628	6.8	27	4.3	94.4
TUKKU- JA VÄHITTÄIS- KAUPPA, RAVITSEMIS- JA MAJOITUSTOIMINTA (6)	13072	12.6	12775	97.7	297	2.3	13548	12.1	351	2.6	94.3
MIEHIÄ - MÄN	4902	37.5	4754	97.0	148	3.0	5304	39.1	176	3.3	89.6
NAISIA - KVINNOR	8170	62.5	8021	98.2	149	1.8	8244	60.9	175	2.1	97.3
KULJETUS, VARASTOINTI JA TIETOLIIKENNE (7)	5049	4.9	4970	98.4	79	1.6	7407	6.6	161	2.2	67.1
MIEHIÄ - MÄN	3571	70.7	3514	98.4	57	1.6	5824	78.6	116	2.0	60.3
NAISIA - KVINNOR	1478	29.3	1456	98.5	22	1.5	1583	21.4	45	2.8	92.0
RAKENTUS-, VAKUUTUS-, KIINTEISTÖ- JA LIIKE- ELÄMÄÄ PALV. TOIMINTA (8)	3803	3.7	3749	98.6	54	1.4	3925	3.5	131	3.3	95.5
MIEHIÄ - MÄN	1335	35.1	1315	98.5	20	1.5	1436	36.6	77	5.4	91.6
NAISIA - KVINNOR	2468	64.9	2434	98.6	34	1.4	2489	63.4	54	2.2	97.8

(Jatk. — Forts. — Cont.) 4

Alue, elinkeino (tunnus), sukupuoli Område, näringsgren (kod), kön	Alueella työssä- käyviä Inom området arbetande		Siitä — Därav			Alueella asuva ammattissa toi- miva väestö Inom området bosatt yrkes- verksam befolkning		Siitä — Därav		Asuinalueellaan työssäkäyvien osuus alueella asuvasta amma- tissa toimivasta väestöstä De inom bo- stadsorten arbetandes andel av den inom området bosatta yrkesverksamma befolkningen
	Yhteensä Inalles	%	Alueella asuvia Inom området bosatta		Alueen ulko- puolelta työhön tulevia (pendelöijät) Utanför om- rådet bosatta (pendlare)		%		%	
				%						

KUCPIEN LÄÄNI — KUGPIO LÄN

YHTEISKUNNALLISET JA HENKILÖKOHT. PALV. (9)	28010	27.0	27273	97.4	737	2.6	28301	25.3	841	3.0	96.4
MIHIA — MÄN	8879	31.7	8605	96.9	274	3.1	9085	32.1	319	3.5	94.7
NAISIA — KVINNOR	19131	68.3	18668	97.6	463	2.4	19216	67.9	522	2.7	97.1
ELINKEINO TUNTEMATON (0)	159	0.2	117	73.6	42	26.4	3502	3.1	130	3.7	3.3
MIHIA — MÄN	114	71.7	86	75.4	28	24.6	2069	59.1	79	3.8	4.2
NAISIA — KVINNOR	45	28.3	31	68.9	14	31.1	1433	40.9	51	3.6	2.2

KESKI-SUGMEN LÄÄNI — MELLERSTA FINLANDS LÄN

KAIKKI ELINKEINOT YHT.	100840	100.0	98934	98.1	1906	1.9	108266	100.0	2981	2.8	91.4
MIHIA — MÄN	53391	52.9	52200	97.8	1191	2.2	59143	54.6	1904	3.2	88.3
NAISIA — KVINNOR	47449	47.1	46734	98.5	715	1.5	49123	45.4	1077	2.2	95.1

MAA-,METSÄ- JA KALA- TALOUS, METSÄSTYS (1)	17092	16.9	16954	99.2	138	0.8	17521	16.2	168	1.0	96.8
MIHIA — MÄN	10419	61.0	10293	98.8	126	1.2	10792	61.6	126	1.2	95.4
NAISIA — KVINNOR	6673	35.0	6661	99.8	12	0.2	6729	38.4	42	0.6	99.0

KAIIVOS- JA MUJ KAIVAN- NAISTCIMIINTA (2)	191	0.2	182	95.3	9	4.7	211	0.2	15	7.1	86.3
MIHIA — MÄN	166	86.9	157	94.6	9	5.4	185	87.7	14	7.6	84.9
NAISIA — KVINNOR	25	13.1	25	100.0	—	—	26	12.3	1	3.8	96.2

TEOLLISJUS (3)	26165	25.9	25772	98.5	393	1.5	26813	24.8	847	3.2	96.1
MIHIA — MÄN	17380	65.3	16766	98.2	314	1.8	17577	65.6	627	3.6	95.4
NAISIA — KVINNOR	9085	34.7	9006	99.1	79	0.9	9236	34.4	220	2.4	97.5

SÄHKÖ-, KAASU- JA VESI- HUOLTO (4)	1012	1.0	991	97.9	21	2.1	1022	0.9	19	1.9	97.0
MIHIA — MÄN	847	83.7	830	98.0	17	2.0	859	84.1	17	2.0	96.6
NAISIA — KVINNOR	165	16.3	161	97.6	4	2.4	163	15.9	2	1.2	98.8

RAKENNUS- JA VAKUUTUS-, KIIHTEISTY- JA LIIKE- ELÄMÄÄ PALV. TOIMINTA (8)	7355	7.3	7132	97.0	223	3.0	8280	7.6	421	5.1	86.1
MIHIA — MÄN	6663	90.6	6448	96.8	215	3.2	7563	91.3	399	5.3	85.3
NAISIA — KVINNOR	692	9.4	684	98.8	8	1.2	717	8.7	22	3.1	95.4

TUKKU- JA VÄHITTÄIS- KAUPPA, RAVITSEMIS- JA MAJUTUSTOIMINTA (6)	12884	12.8	12611	97.9	273	2.1	13105	12.1	262	2.0	96.2
MIHIA — MÄN	4766	37.0	4615	96.8	151	3.2	4932	37.6	119	2.4	93.6
NAISIA — KVINNOR	8118	63.0	7996	98.5	122	1.5	8173	62.4	143	1.7	97.8

KULJETUS, VARASTOINTI JA TIETKLIKENNE (7)	5401	5.4	5332	98.7	69	1.3	7526	7.0	142	1.9	70.8
MIHIA — MÄN	3698	68.5	3649	98.7	49	1.3	5734	76.2	106	1.8	63.6
NAISIA — KVINNOR	1703	31.5	1683	98.8	20	1.2	1792	23.8	36	2.0	93.9

RAHCITUS-, VAKUUTUS-, KIIHTEISTY- JA LIIKE- ELÄMÄÄ PALV. TOIMINTA (8)	3595	3.6	3511	97.7	84	2.3	3684	3.4	103	2.8	95.3
MIHIA — MÄN	1239	34.5	1205	97.3	34	2.7	1319	35.8	57	4.3	91.4
NAISIA — KVINNOR	2356	65.5	2306	97.9	50	2.1	2365	64.2	46	1.9	97.5

YHTEISKUNNALLISET JA HENKILÖKOHT. PALV. (9)	27000	26.8	26344	97.6	656	2.4	27408	25.3	873	3.2	96.1
MIHIA — MÄN	8429	31.2	8173	97.0	256	3.0	8673	31.6	354	4.1	94.2
NAISIA — KVINNOR	18571	68.8	18171	97.8	400	2.2	18735	68.4	519	2.8	97.0

ELINKEINO TUNTEMATON (0)	145	0.1	105	72.4	40	27.6	2696	2.5	131	4.9	3.9
MIHIA — MÄN	84	57.9	64	76.2	20	23.8	1509	56.0	85	5.6	4.2
NAISIA — KVINNOR	61	42.1	41	67.2	20	32.8	1187	44.0	46	3.9	3.5

VAASAN LÄÄNI — VASA LÄN

KAIKKI ELINKEINOT YHT.	184605	100.0	182171	98.7	2434	1.3	195987	100.0	3253	1.7	93.0
MIHIA — MÄN	98090	53.1	96480	98.4	1610	1.6	107555	54.9	2050	1.9	89.7
NAISIA — KVINNOR	86515	46.9	85691	99.0	824	1.0	88432	45.1	1203	1.4	96.9

MAA-,METSÄ- JA KALA- TALOUS, METSÄSTYS (1)	44676	24.2	44552	99.7	124	0.3	45482	23.2	122	0.3	98.0
MIHIA — MÄN	25968	58.1	25871	99.6	97	0.4	26739	58.8	98	0.4	96.8
NAISIA — KVINNOR	18708	41.9	18681	99.9	27	0.1	18743	41.2	24	0.1	99.7

KAIIVOS- JA MUJ KAIVAN- NAISTCIMIINTA (2)	807	0.4	792	98.1	15	1.9	876	0.4	30	3.4	90.4
MIHIA — MÄN	739	51.6	724	98.0	15	2.0	806	92.0	29	3.6	89.8
NAISIA — KVINNOR	68	8.4	68	100.0	—	—	70	8.0	1	1.4	97.1

TEOLLISJUS (3)	49609	26.9	48827	98.4	782	1.6	50072	25.5	765	1.5	97.5
MIHIA — MÄN	29972	60.4	29358	98.0	614	2.0	30382	60.7	566	1.9	96.6
NAISIA — KVINNOR	19637	35.6	19469	99.1	168	0.9	19690	39.3	199	1.0	98.9

(Jatk. — Forts. — Cont.) 4

Alue, elinkeino (tunnus), sukupuoli Område, näringsgren (kod), kön	Alueella työssä- käyviä Inom området arbetande		Siitä — Därav			Alueella asuva ammattissa toi- miva väestö Inom området bosatt yrkes- verksam befolkning		Siitä — Därav		Asuinalueellaan työssäkäyvien osuus alueella asuvasta amma- tissa toimivasta väestöstä De inom bo- stadsorten arbetandes andel av den inom området bosatta yrkesverksamma befolkningen
	Yhteensä Inalles	%	Alueella asuvia Inom området bosatta	Alueen ulko- puolelta työhön tulevia (pendelöijät) Utänför om- rådet bosatta (pendlare)						

VAASAN LÄÄNI - VASA LÄN

SÄHKÖ-, KAASU- JA VESI-
HUOLTO (4)

MIEHIÄ - MÄN	1382	0.7	1361	98.5	21	1.5	1449	0.7	27	1.9	93.9
NAISIA - KVINNOR	1168	84.5	1150	98.5	18	1.5	1229	84.8	18	1.5	93.6
	214	15.5	211	98.6	3	1.4	220	15.2	9	4.1	95.9

RAKENNUSTOIMINTA (5)

MIEHIÄ - MÄN	10876	5.9	10565	97.1	311	2.9	12722	6.5	453	3.6	83.0
NAISIA - KVINNOR	10138	93.2	9840	97.1	298	2.9	11962	94.0	432	3.6	82.3
	738	6.8	725	98.2	13	1.8	760	6.0	21	2.8	95.4

TUOKU- JA VÄHITTÄIS-
KAUPPA, RAVITSEMIS- JA
MAJAITUSTOIMINTA (6)

MIEHIÄ - MÄN	22374	12.1	22129	98.9	245	1.1	23111	11.8	307	1.3	95.8
NAISIA - KVINNOR	9492	42.4	9378	98.8	114	1.2	10158	44.0	159	1.6	92.3
	12882	57.6	12751	99.0	131	1.0	12953	56.0	148	1.1	98.4

KULJETUS, VARASTOINTI JA
TIETOLIIKENNE (7)

MIEHIÄ - MÄN	8725	4.7	8622	98.8	103	1.2	13161	6.7	233	1.8	65.5
NAISIA - KVINNOR	6286	72.0	6208	98.8	78	1.2	10321	78.4	180	1.7	60.1
	2439	28.0	2444	99.0	25	1.0	2840	21.6	53	1.9	85.0

RAHCITUS-, VAKUUTUS-,
KIINTEISTÖ- JA LIIKE-
ELÄMÄÄ PALV. TOIMINTA(8)

MIEHIÄ - MÄN	5746	3.1	5662	98.5	84	1.5	5864	3.0	115	2.0	96.6
NAISIA - KVINNOR	2078	36.2	2027	97.5	51	2.5	2174	37.1	65	3.0	93.2
	3668	63.8	3635	99.1	33	0.9	3690	62.9	50	1.4	98.5

YHTEISKUNNALLISET JA
HENKILÖKOH. PALV. (9)

MIEHIÄ - MÄN	40028	21.7	39351	98.3	677	1.7	40691	20.8	1026	2.5	96.7
NAISIA - KVINNOR	12018	30.0	11736	97.7	282	2.3	12379	30.4	395	3.2	94.8
	28010	70.0	27615	98.6	395	1.4	28312	69.6	631	2.2	97.5

ELINKEINO TUNTEMATON (0)

MIEHIÄ - MÄN	382	0.2	310	81.2	72	18.8	2559	1.3	175	6.8	12.1
NAISIA - KVINNOR	231	60.5	188	81.4	43	18.6	1405	54.9	108	7.7	13.4
	151	39.5	122	80.8	29	19.2	1154	45.1	67	5.8	10.6

CULUN LÄÄNI - ULEÅBORG'S LÄN

KAIKKI ELINKEINOT YHT.

MIEHIÄ - MÄN	161782	100.0	159397	98.5	2385	1.5	177788	100.0	6163	3.5	89.7
NAISIA - KVINNOR	86046	53.2	84636	98.4	1410	1.6	98666	55.5	4598	4.7	85.8
	75736	46.8	74761	98.7	575	1.3	79122	44.5	1565	2.0	94.5

MAA-,METSÄ- JA KALA-
TALOUS, METSÄSTYS (1)

MIEHIÄ - MÄN	31783	19.6	31651	99.6	132	0.4	32438	18.2	269	0.8	97.6
NAISIA - KVINNOR	19719	62.0	19611	99.5	108	0.5	20288	62.5	218	1.1	96.7
	12064	38.0	12040	99.8	24	0.2	12150	37.5	51	0.4	99.1

KAIVOS- JA MUU KAIVAN-
NAISTOIMINTA (2)

MIEHIÄ - MÄN	2723	1.7	2560	94.0	163	6.0	2717	1.5	60	2.2	94.2
NAISIA - KVINNOR	2353	86.4	2218	94.3	135	5.7	2373	87.3	59	2.5	93.5
	370	13.6	342	92.4	28	7.6	344	12.7	1	0.3	99.4

TEOLLISUUS (3)

MIEHIÄ - MÄN	29990	18.5	29603	98.7	387	1.3	31251	17.6	1282	4.1	94.7
NAISIA - KVINNOR	20232	67.5	19932	98.5	300	1.5	21253	68.1	1016	4.8	93.6
	9758	32.5	9671	99.1	87	0.9	9958	31.9	266	2.7	97.1

SÄHKÖ-, KAASU- JA VESI-
HUOLTO (4)

MIEHIÄ - MÄN	2304	1.4	2274	98.7	30	1.3	2346	1.3	35	1.5	96.9
NAISIA - KVINNOR	1842	79.9	1815	98.5	27	1.5	1879	80.1	28	1.5	96.6
	462	20.1	455	99.4	3	0.6	467	19.9	7	1.5	98.3

RAKENNUSTOIMINTA (5)

MIEHIÄ - MÄN	12233	7.6	11956	98.1	237	1.9	15823	8.9	2274	14.4	75.8
NAISIA - KVINNOR	10946	89.5	10728	98.0	218	2.0	14402	91.0	2146	14.9	74.5
	1287	10.5	1268	98.5	19	1.5	1421	9.0	128	9.0	89.2

TUOKU- JA VÄHITTÄIS-
KAUPPA, RAVITSEMIS- JA
MAJAITUSTOIMINTA (6)

MIEHIÄ - MÄN	20918	12.9	20691	98.9	227	1.1	21612	12.2	415	1.9	95.7
NAISIA - KVINNOR	7694	36.8	7596	98.7	98	1.3	8204	38.0	185	2.3	92.6
	13224	63.2	13095	99.0	129	1.0	13408	62.0	230	1.7	97.7

KULJETUS, VARASTOINTI JA
TIETOLIIKENNE (7)

MIEHIÄ - MÄN	8604	5.3	8496	98.7	108	1.3	12629	7.1	237	1.9	67.3
NAISIA - KVINNOR	6259	72.7	6180	98.7	79	1.3	10125	80.2	184	1.8	61.0
	2345	27.3	2316	98.8	29	1.2	2504	19.8	53	2.1	92.5

RAHCITUS-, VAKUUTUS-,
KIINTEISTÖ- JA LIIKE-
ELÄMÄÄ PALV. TOIMINTA(8)

MIEHIÄ - MÄN	5983	3.7	5887	98.4	96	1.6	6112	3.4	141	2.3	96.3
NAISIA - KVINNOR	2305	38.5	2259	98.0	46	2.0	2422	39.6	85	3.5	93.3
	3678	61.5	3628	98.6	50	1.4	3690	60.4	56	1.5	98.3

YHTEISKUNNALLISET JA
HENKILÖKOH. PALV. (9)

MIEHIÄ - MÄN	46899	29.0	45956	98.0	943	2.0	47408	26.7	1157	2.4	96.9
NAISIA - KVINNOR	14491	30.9	14121	97.4	370	2.6	14821	31.3	470	3.2	95.3
	32408	69.1	31835	98.2	573	1.8	32587	68.7	687	2.1	97.7

(Jatk. — Forts. — Cont.) 4

Alue, elinkeino (tunnus), sukupuoli Område, näringgren (kod), kön	Alueella työssäkäyviä Inom området arbetande		Siitä — Därav			Alueella asuva ammattissa toimiva väestö Inom området bosatt yrkesverksam befolkning		Siitä — Därav Asuinalueensa ulkopuolella työssäkäyviä Arbetar utanför bostadsorten		Asuinalueellaan työssäkäyvien osuus alueella asuvasta ammatissa toimivasta väestöstä De inom bostadsorten arbetandes andel av den inom området bosatta yrkesverksamma befolkningen
	Yhteensä Inalles	%	Alueella asuvia Inom området bosatta		Alueen ulkopuolelta työhön tulevia (pendelöjät) Utanför området bosatta (pendlare)		%		%	
				%						

CULLN LÄÄNI - ULEÅBORGSLÄN

ELINKEINO TUNTEMATON (0)	345	0.2	283	82.0	62	18.0	5452	3.1	293	5.4	5.2
MIEHIÄ - MÄN	205	59.4	176	85.9	29	14.1	2859	52.4	207	7.2	6.2
NAISIA - KVINNOR	140	40.6	107	76.4	33	23.6	2593	47.6	86	3.3	4.1

LAPIN LÄÄNI - LAPPLANDS LÄN

KAIKKI ELINKEINOT YHT.	77327	100.0	76089	98.4	1238	1.6	85006	100.0	2543	3.0	89.5
MIEHIÄ - MÄN	41138	53.2	40390	98.2	748	1.8	46802	55.1	1749	3.7	86.3
NAISIA - KVINNOR	36189	46.8	35699	98.6	490	1.4	38204	44.9	794	2.1	93.4

MAA-, METSÄ- JA KALATALOUS, METSÄSTYS (1)	12629	16.3	12539	99.3	90	0.7	13120	15.4	177	1.3	95.6
MIEHIÄ - MÄN	8780	69.5	8656	95.0	84	1.0	9225	70.3	144	1.6	94.3
NAISIA - KVINNOR	3849	30.5	3883	99.8	6	0.2	3895	29.7	33	0.8	98.7

KAIVOS- JA MUU KAIVANMAISTEIMINTA (2)	678	0.9	666	98.2	12	1.8	886	1.0	196	22.1	75.2
MIEHIÄ - MÄN	571	84.2	560	98.1	11	1.9	757	85.4	173	22.9	74.0
NAISIA - KVINNOR	107	15.8	106	99.1	1	0.9	129	14.6	23	17.8	82.2

TEOLLISUUS (3)	11874	15.4	11647	98.1	227	1.9	12324	14.5	561	4.6	94.5
MIEHIÄ - MÄN	7787	65.6	7599	97.6	188	2.4	8119	65.9	415	5.1	93.6
NAISIA - KVINNOR	4087	34.4	4048	99.0	39	1.0	4205	34.1	146	3.5	96.3

SÄHKÖ-, KAASU- JA VESI-HUOLTO (4)	1492	1.9	1471	98.6	21	1.4	1530	1.8	16	1.0	96.1
MIEHIÄ - MÄN	1191	79.8	1176	98.7	15	1.3	1233	80.6	15	1.2	95.4
NAISIA - KVINNOR	301	20.2	295	98.0	6	2.0	297	19.4	1	0.3	99.3

RAKENNUSTOIMINTA (5)	7136	9.2	6993	98.0	143	2.0	8194	9.6	503	6.1	85.3
MIEHIÄ - MÄN	6228	87.3	6091	97.8	137	2.2	7256	88.6	486	6.7	83.9
NAISIA - KVINNOR	908	12.7	902	99.3	6	0.7	938	11.4	17	1.8	96.2

TUKKU- JA VÄHITTÄISKAUPPA, RAVITSEMIS- JA MAJUTUSTOIMINTA (6)	11003	14.2	10851	98.6	152	1.4	11185	13.2	207	1.9	97.0
MIEHIÄ - MÄN	3712	33.7	3658	98.5	54	1.5	3853	34.4	85	2.2	94.9
NAISIA - KVINNOR	7291	66.3	7193	98.7	98	1.3	7332	65.6	122	1.7	98.1

KULJETUS, VARASTOINTI JA TIETOLIKENNE (7)	6087	7.9	6030	99.1	57	0.9	7761	9.1	99	1.3	77.7
MIEHIÄ - MÄN	4207	69.1	4166	99.0	41	1.0	5826	75.1	81	1.4	71.5
NAISIA - KVINNOR	1880	30.9	1864	99.1	16	0.9	1935	24.9	18	0.9	96.3

RAHCITUS-, VAKUUTUS-, KIINTEISTÖ- JA LIIKE-ELÄMÄÄ PALV. TOIMINTA (8)	2767	3.6	2738	99.0	29	1.0	2839	3.3	68	2.4	96.4
MIEHIÄ - MÄN	912	33.0	903	99.0	9	1.0	970	34.2	35	3.6	93.1
NAISIA - KVINNOR	1855	67.0	1835	98.9	20	1.1	1869	65.8	33	1.8	98.2

YHTEISKUNNALLISET JA PENKILÖKOH. PALV. (9)	23537	30.4	23055	98.0	482	2.0	23783	28.0	569	2.4	96.9
MIEHIÄ - MÄN	7671	32.6	7482	97.5	189	2.5	7843	33.0	222	2.8	95.4
NAISIA - KVINNOR	15866	67.4	15573	98.2	293	1.8	15940	67.0	347	2.2	97.7

ELINKEINO TUNTEMATON (0)	124	0.2	99	79.8	25	20.2	3384	4.0	147	4.3	2.9
MIEHIÄ - MÄN	79	63.7	59	74.7	20	25.3	1720	50.8	93	5.4	3.4
NAISIA - KVINNOR	45	36.3	40	88.9	5	11.1	1664	49.2	54	3.2	2.4

5. Ammatissa toimiva väestö työssäkäyntietäisyyden ja elinkeinon mukaan 1.11.1980
125 Den yrkesverksamma befolkningen efter avståndet mellan bostad och arbetsplats samt efter näringsgren
 Economically active population by distance to place of work and by industry

Alue, työssäkäyntietäisyys (km), sukupuoli Område, avstånd mellan bostad och arbetsplats (km), kön	Ammatissa toimiva väestö Yrkesverksam befolkning		Elinkeino — Näringsgren							Tunte- maton Okänd
	Yhteensä Inalles	%	Maa- ja metsä- talous Jord- och skogs- bruk (1)	Teollisuus Tillverk- ning (2-4)	Rakennus- toiminta Byggnads- verksam- het (5)	Kauppa Handel (6)	Liikenne Samfärd- sel (7)	Rahoitus- toiminta Bankverk- samhet (8)	Yhteis- kunnalliset palvelukset Samhälls- tjänster (9)	
KOKO MAA - HELA LANDET										
YHTEENSÄ-INALLES	2222139	100.0	279175	584673	156675	307190	175684	118613	550061	50068
KM 0,0 - 2,9	940069	42.3	219519	241980	18213	135826	37648	47887	238799	197
3,0 - 9,9	417949	18.8	2707	161422	12674	75737	23472	30785	111141	11
10,0 - 19,9	160958	7.2	1152	57033	5678	30526	10933	15224	40404	8
20,0 - 29,9	41243	1.9	466	14728	1958	7381	3252	3116	10341	1
30,0 - 49,9	22073	1.0	334	6853	1275	4010	1977	1797	5826	1
50,0 -	19762	0.9	354	5560	1288	3196	1465	1527	6371	1
KESKIM.-I MEDELTAI, KM	6.5		0.5	7.3	10.8	7.2	8.6	8.0	7.1	
TILAP. AS. TYÖSSÄK.KUNN.										
TILLF. BOST. I ARB.PL.K.	5833	0.3	108	1739	570	760	424	351	1881	-
KUNN.LIIKKUVAT- RÖRL. INOM KOMMUNEN										
USEISSA KUNN. LIIKKUVAT- RÖRLIGA INOM FL. KOMM.	138240	6.2	30657	6228	44435	2557	23777	3697	26618	271
TUNTEMATON-OKÄNT	94005	4.2	6559	5849	18983	6456	50249	1247	4280	382
	382007	17.2	17319	83281	51601	40741	22487	12982	104400	49196
MIEHIÄ-MÄN										
KM 0,0 - 2,9	1187343	53.4	168404	369405	142915	121667	132102	47446	177068	28336
3,0 - 9,9	420457	35.4	119464	138325	13792	44551	21432	16490	66294	109
10,0 - 19,9	205237	17.3	1622	101235	10122	30396	14783	11591	35484	4
20,0 - 29,9	85678	7.2	795	38193	4784	14061	7009	6125	14703	8
30,0 - 49,9	24124	2.0	379	10397	1700	3854	2216	1333	4244	1
50,0 -	13801	1.2	267	5201	1118	2260	1399	864	2691	1
KESKIM.-I MEDELTAI, KM	11996	1.0	272	4212	1190	1673	1013	824	2811	1
TILAP. AS. TYÖSSÄK.KUNN.	7.4		0.6	8.1	11.8	8.9	9.4	9.7	8.8	
TILLF. BOST. I ARB.PL.K.	3839	0.3	70	1425	524	410	300	225	885	-
KUNN.LIIKKUVAT- RÖRL. INOM KOMMUNEN										
USEISSA KUNN. LIIKKUVAT- RÖRLIGA INOM FL. KOMM.	112531	9.5	27912	5180	43156	2077	21629	2603	9744	230
TUNTEMATON-OKÄNT	86445	7.3	6119	5487	18633	5710	45738	1085	3322	351
	223235	18.8	11504	59750	47896	16675	16583	6306	36890	27631
NAISIA-KVINNOR										
KM 0,0 - 2,9	1034796	46.6	110771	215268	13760	185523	43582	71167	372993	21732
3,0 - 9,9	519612	50.2	100055	103655	4421	91275	16216	31397	172505	88
10,0 - 19,9	212712	20.6	1085	60187	2552	45341	8689	19194	75657	7
20,0 - 29,9	75280	7.3	357	18840	894	16465	3924	9099	25701	-
30,0 - 49,9	17119	1.7	87	4331	258	3527	1036	1783	6097	-
50,0 -	8272	0.8	67	1652	157	1750	578	933	3135	-
KESKIM.-I MEDELTAI, KM	7766	0.8	82	1348	98	1523	452	703	3560	-
TILAP. AS. TYÖSSÄK.KUNN.	5.6		0.3	6.0	7.0	6.2	7.4	7.0	6.4	
TILLF. BOST. I ARB.PL.K.	1994	0.2	38	314	46	350	124	126	996	-
KUNN.LIIKKUVAT- RÖRL. INOM KOMMUNEN										
USEISSA KUNN. LIIKKUVAT- RÖRLIGA INOM FL. KOMM.	25709	2.5	2745	1048	1279	480	2148	1094	16874	41
TUNTEMATON-OKÄNT	7560	0.7	440	362	350	746	4511	162	958	31
	158772	15.3	5815	23531	3705	24066	5904	6676	67510	21565
KAUPUNGIT - STÄDER										
YHTEENSÄ-INALLES	1371926	100.0	48295	388796	89365	221751	120339	95301	377697	30382
KM 0,0 - 2,9	544720	39.7	34435	169416	13129	98216	28935	38544	161933	112
3,0 - 9,9	319150	23.3	1292	115576	9593	60383	18791	26752	86754	9
10,0 - 19,9	101512	7.4	336	30377	3241	20896	7743	12441	26476	2
20,0 - 29,9	16299	1.2	82	5192	706	2980	1665	1370	4304	-
30,0 - 49,9	9739	0.7	67	2885	488	1749	1019	872	2658	1
50,0 -	11909	0.9	128	3239	607	1985	968	1037	3944	1
KESKIM.-I MEDELTAI, KM	6.4		1.0	6.3	8.5	6.5	7.5	7.1	6.6	
TILAP. AS. TYÖSSÄK.KUNN.										
TILLF. BOST. I ARB.PL.K.	3175	0.2	36	900	309	408	267	216	1039	-
KUNN.LIIKKUVAT- RÖRL. INOM KOMMUNEN										
USEISSA KUNN. LIIKKUVAT- RÖRLIGA INOM FL. KOMM.	70788	5.2	4885	3723	25062	1704	14645	3110	17538	121
TUNTEMATON-OKÄNT	53403	3.9	1965	3511	9763	4562	29761	918	2706	217
	241231	17.6	5069	53977	26467	28868	16545	10041	70345	29919
MIEHIÄ-MÄN										
KM 0,0 - 2,9	705529	51.4	29245	240582	80022	87474	89067	39070	122634	17435
3,0 - 9,9	233214	33.1	18692	95329	9755	32109	17709	13916	45642	62
10,0 - 19,9	155360	22.0	701	71605	7557	24691	11903	10450	28451	2
20,0 - 29,9	52804	7.5	219	20160	2663	9722	4802	5135	10101	2
30,0 - 49,9	9425	1.3	62	3773	596	1550	1105	567	1772	-
50,0 -	5985	0.8	46	2180	421	974	688	438	1237	1
KESKIM.-I MEDELTAI, KM	7062	1.0	98	2424	555	1054	647	535	1748	1
TILAP. AS. TYÖSSÄK.KUNN.	7.3		1.3	7.0	9.3	7.9	7.8	8.2	8.0	
TILLF. BOST. I ARB.PL.K.	2179	0.3	24	757	284	249	188	138	539	-
KUNN.LIIKKUVAT- RÖRL. INOM KOMMUNEN										
USEISSA KUNN. LIIKKUVAT- RÖRLIGA INOM FL. KOMM.	54822	7.8	4322	2843	24271	1361	13435	2139	6353	98
TUNTEMATON-OKÄNT	48182	6.8	1836	3251	9553	4037	26406	785	2116	198
	136496	19.3	3245	38260	24367	11727	12184	4967	24675	17071

(Jatk. — Forts. — Cont.) 5

Alue, työssäkäyntitietyisyys (km), sukupuoli Område, avstånd mellan bostad och arbetsplats (km), kön	Ammatissa toimiva väestö Yrkesverksam befolkning		Elinkeino — Näringsgren						
	Yhteensä Inalles	%	Maa- ja metsätalous Jord- och skogsbruk (1)	Teollisuus Tillverkning (2—4)	Rakennus- toiminta Byggnads- verksamhet (5)	Kauppa Handel (6)	Liikenne Samfärdsel (7)	Rahoitus- toiminta Bankverksamhet (8)	Yhteis- kunnalliset palvelukset Samhälls- tjänster (9)

KAUPUNGIT — STÄDER

NAISIA-KVINNOR	666397	48.6	19050	148214	9343	134277	31272	56231	255063	12947
KM 0,0 - 2,9	311506	46.7	15743	74087	3374	66107	11226	24628	116291	50
3,0 - 9,9	163790	24.6	591	43971	2036	35692	6888	16302	58303	7
10,0 - 19,9	48708	7.3	117	10217	578	11174	2941	7306	16375	-
20,0 - 29,9	6874	1.0	20	1419	110	1430	560	803	2532	-
30,0 - 49,9	3754	0.6	21	705	67	775	331	434	1421	-
50,0 -	4847	0.7	30	815	52	931	321	502	2196	-
KESKIM.-I MEDEL TAL, KM	5.6		0.8	5.2	5.9	5.6	7.0	6.4	5.9	
TILAP. AS. TYÖSSÄK.KUNN.										
TILLF. BGST. I ARB.PL.K.	996	0.1	12	143	25	159	79	78	500	-
KUNN-LIIKKUVAT- RÖRL. INOM KOMMUNEN	15966	2.4	563	880	791	343	1210	971	11185	23
USEISSA KUNN. LIIKKUVAT- RÖRLIGA INOM FL. KOMM.	5221	0.8	129	260	210	525	3355	133	590	19
TUNTEMATON-OKÄNT	104735	15.7	1824	15717	2100	17141	4361	5074	45670	12848

MUUT KUNNAT — ÖVRIGA KOMMUNER

YHTEENSÄ-INALLES	850213	100.0	230880	195877	67310	85439	55345	23312	172364	19686
KM 0,0 - 2,9	395349	46.5	185084	72564	5084	37610	8713	9343	76866	85
3,0 - 9,9	98799	11.6	1415	45846	3081	15354	4681	4033	24387	2
10,0 - 19,9	59446	7.0	816	26656	2437	9630	3190	2783	13928	6
20,0 - 29,9	24944	2.9	384	9536	1252	4401	1587	1746	6037	1
30,0 - 49,9	12334	1.5	267	3968	787	2261	958	925	3168	-
50,0 -	7853	0.9	226	2321	681	1211	497	490	2427	-
KESKIM.-I MEDEL TAL, KM	6.6		0.4	9.3	15.6	9.2	11.9	11.8	8.4	
TILAP. AS. TYÖSSÄK.KUNN.										
TILLF. BGST. I ARB.PL.K.	2658	0.3	72	839	261	352	157	135	842	-
KUNN-LIIKKUVAT- RÖRL. INOM KOMMUNEN	67452	7.9	25772	2505	19373	853	9132	587	9080	150
USEISSA KUNN. LIIKKUVAT- RÖRLIGA INOM FL. KOMM.	40602	4.8	4594	2338	9220	1894	20488	329	1574	165
TUNTEMATON-OKÄNT	140776	16.6	12250	29304	25134	11873	5942	2941	34055	19277
MIEHIÄ-MÄN	481814	56.7	139159	128823	62893	34193	43035	8376	54434	10901
KM 0,0 - 2,9	187243	38.9	100772	42996	4037	12442	3723	2574	20652	47
3,0 - 9,9	49877	10.4	921	29630	2565	5705	2880	1141	7033	2
10,0 - 19,9	32874	6.8	576	18033	2121	4339	2207	990	4602	6
20,0 - 29,9	14699	3.1	317	6624	1104	2304	1111	766	2472	1
30,0 - 49,9	7816	1.6	221	3021	697	1286	711	426	1454	-
50,0 -	4934	1.0	174	1788	635	619	366	289	1063	-
KESKIM.-I MEDEL TAL, KM	7.6		0.5	10.2	16.7	11.4	14.7	16.9	10.8	
TILAP. AS. TYÖSSÄK.KUNN.										
TILLF. BOST. I ARB.PL.K.	1660	0.3	46	668	240	161	112	87	346	-
KUNN-LIIKKUVAT- RÖRL. INOM KOMMUNEN	57709	12.0	23590	2337	18885	716	8194	464	3391	132
USEISSA KUNN. LIIKKUVAT- RÖRLIGA INOM FL. KOMM.	38263	7.9	4283	2236	9080	1673	19332	300	1206	153
TUNTEMATON-OKÄNT	86739	18.0	8259	21490	23529	4948	4399	1339	12215	10560
NAISIA-KVINNOR	368399	43.3	91721	67054	4417	51246	12310	14936	117930	8785
KM 0,0 - 2,9	208106	56.5	84312	29568	1047	25168	4990	6769	56214	38
3,0 - 9,9	48922	13.3	494	16216	516	9649	1801	2892	17354	-
10,0 - 19,9	26572	7.2	240	8623	316	5291	983	1793	9326	-
20,0 - 29,9	10245	2.8	67	2912	148	2097	476	980	3565	-
30,0 - 49,9	4518	1.2	46	947	90	975	247	499	1714	-
50,0 -	2919	0.8	52	533	46	592	131	201	1364	-
KESKIM.-I MEDEL TAL, KM	5.6		0.2	7.7	10.3	7.8	8.2	9.4	7.4	
TILAP. AS. TYÖSSÄK.KUNN.										
TILLF. BOST. I ARB.PL.K.	998	0.3	26	171	21	191	45	48	496	-
KUNN-LIIKKUVAT- RÖRL. INOM KOMMUNEN	9743	2.6	2182	168	488	137	938	123	5689	18
USEISSA KUNN. LIIKKUVAT- RÖRLIGA INOM FL. KOMM.	2339	0.6	311	102	140	221	1156	29	368	12
TUNTEMATON-OKÄNT	54037	14.7	3991	7814	1605	6925	1543	1602	21840	8717

UUDENMAAN LÄÄNI — NYLANDS LÄN

YHTEENSÄ-INALLES	559844	100.0	16429	126147	35542	102525	51136	57718	161392	8955
KM 0,0 - 2,9	155653	27.8	12739	38683	3115	28247	6920	15478	50396	75
3,0 - 9,9	148676	26.6	282	39890	3982	31720	9745	18428	44620	9
10,0 - 19,9	85400	15.3	120	22257	2640	19236	6856	11936	22353	2
20,0 - 29,9	18075	3.2	25	4958	728	3964	1740	2260	4399	1
30,0 - 49,9	10717	1.9	21	2747	487	2271	1218	1339	2633	1
50,0 -	4196	0.7	26	1139	196	691	445	418	1281	-
KESKIM.-I MEDEL TAL, KM	8.5		0.7	8.9	10.7	8.8	10.8	8.8	8.1	
TILAP. AS. TYÖSSÄK.KUNN.										
TILLF. BGST. I ARB.PL.K.	1037	0.2	8	283	51	141	112	91	351	-
KUNN-LIIKKUVAT- RÖRL. INOM KOMMUNEN	25351	4.5	935	1077	8306	673	6120	1665	6531	44
USEISSA KUNN. LIIKKUVAT- RÖRLIGA INOM FL. KOMM.	21406	3.8	462	1268	4946	1824	11007	499	1322	78
TUNTEMATON-OKÄNT	89333	16.0	1811	13845	11091	13758	6973	5604	27506	8745

(Jatk. — Forts. — Cont.) 5

Alue, työssäkäyntietäisyys (km), sukupuoli Område, avstånd mellan bostad och arbetsplats (km), kön	Ammatissa toimiva väestö Yrkesverksam befolkning		Elinkeino — Näringgren						
	Yhteensä Inalles	%	Maa- ja metsätalous Jord- och skogsbruk (1)	Teollisuus Tillverkning (2—4)	Rakennus- toiminta Byggnads- verksamhet (5)	Kauppa Handel (6)	Liikenne Samfärdsel (7)	Rahoitus- toiminta Bankverk- samhet (8)	Yhteis- kunnalliset palvelukset Samhälls- tjänster (9)

UUDENMAAN LÄÄNI — NYLANDS LÄN

MIEHIÄ-MÄN	282790	50.5	10065	77053	31830	44141	35896	24747	53522	5536
KM 0,0 - 2,9	63391	22.4	7385	21235	2238	9574	3590	5960	13364	45
3,0 - 9,9	69044	24.4	140	23893	3046	13700	5681	7616	14965	3
10,0 - 19,9	43362	15.3	72	14346	2142	9050	4177	4942	8631	2
20,0 - 29,9	10134	3.6	17	3398	596	2075	1114	960	1973	1
30,0 - 49,9	6275	2.2	12	1944	409	1273	808	597	1231	1
50,0 -	2349	0.8	15	798	182	333	276	192	553	-
KESKIM.-I MEDELTAL, KM	9.5		0.6	9.6	11.5	9.9	11.4	9.1	9.5	
TILAP. AS. TYÖSSÄK.KUNN.										
TILLF. BOST. I ARB.PL.K.	651	0.2	6	221	44	83	68	57	172	-
KUNN.LIIKKUVAT-										
RÖRL. INOM KOMMUNEN	19454	6.9	814	824	8088	515	5409	1151	2620	33
USEISSA KUNN. LIIKKUVAT-										
RÖRLIGA INOM FL. KOMM.	19370	6.8	416	1171	4849	1620	9845	410	990	69
TUNTEMATON-OKÄNT	48760	17.2	1188	9223	10236	5918	4928	2862	9023	5382
NAISIA-KVINNOR	277054	49.5	6364	49094	3712	58384	15240	32971	107870	3419
KM 0,0 - 2,9	92262	33.3	5354	17448	877	18673	3330	9518	37032	30
3,0 - 9,9	79632	28.7	142	15997	936	18020	4064	10812	29655	6
10,0 - 19,9	42038	15.2	48	7911	498	10186	2679	6994	13722	-
20,0 - 29,9	7941	2.9	8	1560	132	1889	626	1300	2426	-
30,0 - 49,9	4442	1.6	9	803	78	998	410	742	1402	-
50,0 -	1847	0.7	11	341	14	358	169	226	728	-
KESKIM.-I MEDELTAL, KM	7.7		0.8	7.9	8.2	8.0	9.9	8.5	7.4	
TILAP. AS. TYÖSSÄK.KUNN.										
TILLF. BOST. I ARB.PL.K.	386	0.1	2	62	7	58	44	34	179	-
KUNN.LIIKKUVAT-										
RÖRL. INOM KOMMUNEN	5897	2.1	121	253	218	158	711	514	3911	11
USEISSA KUNN. LIIKKUVAT-										
RÖRLIGA INOM FL. KOMM.	2036	0.7	46	97	97	204	1162	89	332	9
TUNTEMATON-OKÄNT	40573	14.6	623	4622	855	7840	2045	2742	18483	3363

TURUN-PORIN LÄÄNI — ÅBO-BJÖRNEBORGS LÄN

YHTEENSÄ-INALLLES	330677	100.0	41327	108777	21925	40993	25523	13489	71344	7299
KM 0,0 - 2,9	144766	43.8	35376	43607	2720	19837	5269	6585	31350	22
3,0 - 9,9	61371	18.6	408	30459	2035	9475	3142	3162	12690	-
10,0 - 19,9	18385	5.6	126	9592	753	2686	922	836	3470	-
20,0 - 29,9	5000	1.5	36	2510	230	690	369	160	1005	-
30,0 - 49,9	2213	0.7	34	991	139	326	131	95	497	-
50,0 -	2434	0.7	29	790	158	357	158	196	745	1
KESKIM.-I MEDELTAL, KM	5.5		0.3	6.5	9.5	5.8	7.3	6.4	6.2	
TILAP. AS. TYÖSSÄK.KUNN.										
TILLF. BOST. I ARB.PL.K.	905	0.3	16	297	86	110	56	54	286	-
KUNN.LIIKKUVAT-										
RÖRL. INOM KOMMUNEN	15273	4.6	1737	991	5513	389	2563	455	3604	21
USEISSA KUNN. LIIKKUVAT-										
RÖRLIGA INOM FL. KOMM.	18361	5.6	966	1170	3903	1064	10272	159	768	59
TUNTEMATON-OKÄNT	61969	18.7	2599	18370	6388	6059	2641	1787	16929	7196
MIEHIÄ-MÄN	178543	54.0	23434	69094	20060	15462	19110	5106	22301	3976
KM 0,0 - 2,9	65470	36.7	19006	24353	2083	6229	2994	2212	8584	9
3,0 - 9,9	31380	17.6	202	19133	1659	3491	2065	989	3841	-
10,0 - 19,9	10656	6.0	68	6626	663	1179	668	290	1162	-
20,0 - 29,9	3189	1.8	24	1828	203	374	283	71	406	-
30,0 - 49,9	1508	0.8	24	770	131	198	99	59	227	-
50,0 -	1568	0.9	18	613	146	199	113	133	345	1
KESKIM.-I MEDELTAL, KM	6.4		0.3	7.3	10.3	7.5	8.0	9.3	7.8	
TILAP. AS. TYÖSSÄK.KUNN.										
TILLF. BOST. I ARB.PL.K.	630	0.4	7	252	80	63	40	37	151	-
KUNN.LIIKKUVAT-										
RÖRL. INOM KOMMUNEN	11780	6.6	1522	766	5356	319	2259	332	1208	18
USEISSA KUNN. LIIKKUVAT-										
RÖRLIGA INOM FL. KOMM.	16177	9.1	884	1092	3811	940	8694	137	564	55
TUNTEMATON-OKÄNT	36185	20.3	1679	13661	5928	2470	1895	846	5813	3893
NAISIA-KVINNOR	152134	46.0	17893	39683	1865	25531	6413	8383	49043	3323
KM 0,0 - 2,9	79296	52.1	16370	19254	637	13608	2275	4373	22766	13
3,0 - 9,9	29991	19.7	206	11326	376	5984	1077	2173	8849	-
10,0 - 19,9	7729	5.1	58	2966	90	1507	254	546	2308	-
20,0 - 29,9	1811	1.2	12	682	27	316	86	89	599	-
30,0 - 49,9	705	0.5	10	221	8	128	32	36	270	-
50,0 -	866	0.6	11	177	12	158	45	63	400	-
KESKIM.-I MEDELTAL, KM	4.6		0.3	5.2	6.2	4.9	6.0	4.8	5.5	
TILAP. AS. TYÖSSÄK.KUNN.										
TILLF. BOST. I ARB.PL.K.	275	0.2	9	45	6	47	16	17	135	-
KUNN.LIIKKUVAT-										
RÖRL. INOM KOMMUNEN	3493	2.3	215	225	157	70	304	123	2396	3
USEISSA KUNN. LIIKKUVAT-										
RÖRLIGA INOM FL. KOMM.	2184	1.4	82	78	92	124	1578	22	204	4
TUNTEMATON-OKÄNT	25784	16.9	920	4709	460	3589	746	941	11116	3303

(Jatk. — Forts. — Cont.) 5

Alue, työssäkäyntitäisyys (km), sukupuoli Område, avstånd mellan bostad och arbetsplats (km), kön	Ammatissa toimiva väestö Yrkesverksam befolkning		Elinkeino — Näringgren						
	Yhteensä Inalles	%	Maa- ja metsätalous Jord- och skogsbruk (1)	Teollisuus Tillverkning (2—4)	Rakennus- toiminta Byggnads- verksamhet (5)	Kauppa Handel (6)	Liikenne Samfärd- sel (7)	Rahoitus- toiminta Bankverk- samhet (8)	Yhteis- kunnalliset palvelukset Samhälls- tjänster (9)

AHVENANMAAN MAAKUNTA - LANDSKAPET ÄLAND

YHTEENSÄ-INALLIES	10609	100.0	1628	1001	638	1667	2423	519	2663	70
KM 0,0 - 2,9	4661	43.9	1228	440	41	924	388	330	1310	-
3,0 - 9,9	765	7.2	1	161	22	173	64	45	299	-
10,0 - 19,9	486	4.6	7	97	24	88	48	44	178	-
20,0 - 29,9	177	1.7	2	25	7	33	15	24	71	-
30,0 - 49,9	24	0.2	-	2	-	4	4	2	12	-
50,0 -	25	0.2	-	1	-	7	1	2	14	-
KESKIM.-I MEDEL TAL, KM	4.0		0.1	5.0	7.2	4.5	4.1	5.3	5.5	
TILAP. AS. TYÖSSÄK.KUNN.										
TILLF. BOST. I ARB.PL.K.	27	0.3	-	4	-	5	3	1	14	-
KUNN.LIIKKUVAT- RÖRL. INOM KOMMUNEN	272	2.6	30	6	36	6	73	5	115	1
USEISSA KUNN. LIIKKUVAT- RÖRLIGA INOM FL. KOMM.	2479	23.4	190	50	399	47	1707	3	81	2
TUNTEMATON-OKÄNT	1693	16.0	170	215	109	380	120	63	569	67
MIEHIÄ-MÄN	6062	57.1	1074	716	606	676	1811	167	955	57
KM 0,0 - 2,9	2080	34.3	749	305	29	314	188	102	393	-
3,0 - 9,9	335	5.5	-	112	19	78	24	13	89	-
10,0 - 19,9	258	4.3	6	82	20	40	27	10	73	-
20,0 - 29,9	80	1.3	1	17	7	8	7	8	32	-
30,0 - 49,9	13	0.2	-	2	-	-	4	-	7	-
50,0 -	13	0.2	-	-	-	4	1	1	7	-
KESKIM.-I MEDEL TAL, KM	4.4		0.1	5.2	7.9	5.6	4.7	5.1	7.5	
TILAP. AS. TYÖSSÄK.KUNN.										
TILLF. BOST. I ARB.PL.K.	14	0.2	-	3	-	1	3	-	7	-
KUNN.LIIKKUVAT- RÖRL. INOM KOMMUNEN	191	3.2	28	1	36	4	62	5	54	1
USEISSA KUNN. LIIKKUVAT- RÖRLIGA INOM FL. KOMM.	2161	35.6	180	49	396	45	1422	3	64	2
TUNTEMATON-OKÄNT	917	15.1	110	145	99	182	73	25	229	54
NAISIA-KVNNOR	4547	42.9	554	285	32	991	612	352	1708	13
KM 0,0 - 2,9	2581	56.8	479	135	12	610	200	228	917	-
3,0 - 9,9	430	9.5	1	49	3	95	40	32	210	-
10,0 - 19,9	228	5.0	1	15	4	48	21	34	105	-
20,0 - 29,9	97	2.1	1	8	-	25	8	16	39	-
30,0 - 49,9	11	0.2	-	-	-	4	-	2	5	-
50,0 -	12	0.3	-	1	-	3	-	1	7	-
KESKIM.-I MEDEL TAL, KM	3.7		0.1	4.4	4.6	3.9	3.7	5.4	4.5	
TILAP. AS. TYÖSSÄK.KUNN.										
TILLF. BOST. I ARB.PL.K.	13	0.3	-	1	-	4	-	1	7	-
KUNN.LIIKKUVAT- RÖRL. INOM KOMMUNEN	81	1.8	2	5	-	2	11	-	61	-
USEISSA KUNN. LIIKKUVAT- RÖRLIGA INOM FL. KOMM.	318	7.0	10	1	3	2	285	-	17	-
TUNTEMATON-OKÄNT	776	17.1	60	70	10	198	47	38	340	13

HÄMEEN LÄÄNI - TAVASTEHUS LÄN

YHTEENSÄ-INALLIES	312447	100.0	28250	112493	20305	39677	20634	13555	70253	7280
KM 0,0 - 2,9	137967	44.2	22881	52584	2512	18266	5085	6327	30285	27
3,0 - 9,9	69003	22.1	305	34068	1891	10683	3179	3327	15549	1
10,0 - 19,9	17384	5.6	128	8748	644	2487	936	809	3627	5
20,0 - 29,9	3567	1.1	29	1595	197	578	189	172	807	-
30,0 - 49,9	1723	0.6	12	629	113	282	146	82	459	-
50,0 -	3927	1.3	45	977	233	644	385	395	1248	-
KESKIM.-I MEDEL TAL, KM	5.8		0.4	5.7	10.0	6.5	8.2	7.4	6.7	
TILAP. AS. TYÖSSÄK.KUNN.										
TILLF. BOST. I ARB.PL.K.	903	0.3	7	298	83	118	57	52	288	-
KUNN.LIIKKUVAT- RÖRL. INOM KOMMUNEN	16484	5.3	2168	874	5727	326	3065	525	3752	47
USEISSA KUNN. LIIKKUVAT- RÖRLIGA INOM FL. KOMM.	10603	3.4	753	753	2150	932	5304	150	512	49
TUNTEMATON-OKÄNT	50886	16.3	1922	11967	6755	5361	2288	1716	13726	7151
MIEHIÄ-MÄN	165677	53.0	16689	67352	18653	14700	15843	5223	22965	4252
KM 0,0 - 2,9	62712	37.9	12393	29028	1987	5645	2983	2105	8555	16
3,0 - 9,9	34127	20.6	181	20336	1541	3940	2097	1130	4901	1
10,0 - 19,9	9879	6.0	87	5889	566	1099	643	308	1282	5
20,0 - 29,9	2147	1.3	22	1144	173	294	132	80	302	-
30,0 - 49,9	1150	0.7	9	492	105	167	126	52	199	-
50,0 -	2445	1.5	35	756	220	358	264	201	611	-
KESKIM.-I MEDEL TAL, KM	6.7		0.5	6.4	10.9	8.3	8.9	10.0	8.7	
TILAP. AS. TYÖSSÄK.KUNN.										
TILLF. BOST. I ARB.PL.K.	599	0.4	3	254	76	67	41	34	124	-
KUNN.LIIKKUVAT- RÖRL. INOM KOMMUNEN	13227	8.0	1985	683	5581	272	2875	364	1427	40
USEISSA KUNN. LIIKKUVAT- RÖRLIGA INOM FL. KOMM.	9957	6.0	715	697	2111	819	5022	134	412	47
TUNTEMATON-OKÄNT	29434	17.8	1259	8073	6293	2039	1660	815	5152	4143

(Jatk. — Forts. — Cont.) 5

Alue, työssäkäyntiäisyys (km), sukupuoli Område, avstånd mellan bostad och arbetsplats (km), kön	Ammatissa toimiva väestö Yrkesverksam befolkning		Elinkeino — Näringsgren							Tunte- maton Okänd
	Yhteensä Inalles	%	Maa- ja metsä- talous Jord- och skogs- bruk (1)	Teollisuus Tillverk- ning (2-4)	Rakennus- toiminta Byggnads- verksam- het (5)	Kauppa Handel (6)	Liikenne Samfärds- sel (7)	Rahoitus- toiminta Bankverk- samhet (8)	Yhteis- kunnalliset palvelukset Samhälls- tjänster (9)	
HÄMEEN LÄÄNI - TAVASTEHUS LÄN										
NAISIA-KVINNOR	146770	47.0	11561	45141	1652	24977	4791	8332	47288	3028
KM 0,0 - 2,9	75255	51.3	10488	23556	525	12621	2102	4222	21730	11
3,0 - 9,9	34876	23.8	124	13732	350	6743	1082	2197	10648	-
10,0 - 19,9	7505	5.1	41	2859	78	1388	293	501	2345	-
20,0 - 29,9	1420	1.0	7	451	24	284	57	92	505	-
30,0 - 49,9	573	0.4	3	137	8	115	20	30	260	-
50,0 -	1482	1.0	10	221	13	286	121	194	637	-
KESKIM.-I MEDELTAL, KM	5.0		0.3	4.6	5.7	5.5	7.1	6.1	5.9	
TILAP. AS. TYÖSSÄK. KUNN.										
TILLF. BOST. I ARB. PL. K.	304	0.2	4	44	7	51	16	18	164	-
KUNN-LIIKKUVAT- RÖRL. INOM KOMMUNEN	3257	2.2	183	191	146	54	190	161	2325	7
USEISSA KUNN. LIIKKUVAT- RÖRLIGA INOM FL. KOMM.	646	0.4	38	56	39	113	282	16	100	2
TUNTEMATON-OKÄNT	21452	14.6	663	3894	462	3322	628	901	8574	3008
KYMEN LÄÄNI - KYMMENE LÄN										
YHTEENSÄ-INALLES	158743	100.0	19434	47367	11122	20147	14932	5852	36052	3837
KM 0,0 - 2,9	70572	44.5	16271	20048	1507	10027	3598	3018	16095	8
3,0 - 9,9	30412	19.2	276	12518	1095	5334	1982	1250	7956	1
10,0 - 19,9	6352	4.0	72	2608	332	1070	503	240	1527	-
20,0 - 29,9	1749	1.1	24	676	87	249	222	66	425	-
30,0 - 49,9	1064	0.7	18	381	70	189	76	55	275	-
50,0 -	1398	0.9	26	411	136	230	80	104	411	-
KESKIM.-I MEDELTAL, KM	5.5		0.5	6.2	11.6	6.0	6.7	7.4	6.1	
TILAP. AS. TYÖSSÄK. KUNN.										
TILLF. BOST. I ARB. PL. K.	488	0.3	9	171	54	55	40	33	126	-
KUNN-LIIKKUVAT- RÖRL. INOM KOMMUNEN	8266	5.2	1297	418	2800	128	1642	186	1784	11
USEISSA KUNN. LIIKKUVAT- RÖRLIGA INOM FL. KOMM.	6758	4.3	364	303	1026	319	4455	52	221	18
TUNTEMATON-OKÄNT	31684	20.0	1077	9833	4015	2546	2334	848	7232	3799
MIENIX-MÄN	87462	55.1	11102	31923	10039	6780	11716	2076	11770	2056
KM 0,0 - 2,9	33091	37.8	8809	12487	1176	2771	2265	901	4678	4
3,0 - 9,9	15267	17.5	126	8091	914	1814	1412	359	2551	-
10,0 - 19,9	3652	4.2	47	1823	298	462	379	84	559	-
20,0 - 29,9	1091	1.2	17	489	82	120	169	27	187	-
30,0 - 49,9	727	0.8	13	292	58	114	57	41	152	-
50,0 -	906	1.0	17	337	130	119	58	64	181	-
KESKIM.-I MEDELTAL, KM	6.5		0.6	6.9	12.8	8.1	7.3	11.9	7.4	
TILAP. AS. TYÖSSÄK. KUNN.										
TILLF. BOST. I ARB. PL. K.	351	0.4	7	150	50	26	34	21	63	-
KUNN-LIIKKUVAT- RÖRL. INOM KOMMUNEN	6302	7.2	1090	304	2698	99	1436	135	529	11
USEISSA KUNN. LIIKKUVAT- RÖRLIGA INOM FL. KOMM.	6217	7.1	325	277	1001	281	4089	47	179	18
TUNTEMATON-OKÄNT	19858	22.7	651	7673	3632	974	1817	397	2691	2023
NAISIA-KVINNOR	71281	44.9	8332	15444	1083	13367	3216	3776	24282	1781
KM 0,0 - 2,9	37481	52.6	7462	7561	331	7256	1333	2117	11417	4
3,0 - 9,9	15145	21.2	150	4427	181	3520	570	891	5405	1
10,0 - 19,9	2700	3.8	25	785	34	608	124	156	968	-
20,0 - 29,9	658	0.9	7	187	5	129	53	39	238	-
30,0 - 49,9	337	0.5	5	89	12	75	19	14	123	-
50,0 -	492	0.7	9	74	6	111	22	40	230	-
KESKIM.-I MEDELTAL, KM	4.6		0.4	4.9	6.0	5.0	5.4	5.4	5.5	
TILAP. AS. TYÖSSÄK. KUNN.										
TILLF. BOST. I ARB. PL. K.	137	0.2	2	21	4	29	6	12	63	-
KUNN-LIIKKUVAT- RÖRL. INOM KOMMUNEN	1964	2.8	207	114	102	29	206	51	1255	-
USEISSA KUNN. LIIKKUVAT- RÖRLIGA INOM FL. KOMM.	541	0.8	39	26	25	38	366	5	42	-
TUNTEMATON-OKÄNT	11826	16.6	426	2160	383	1572	517	451	4541	1776
MIKKELIN LÄÄNI - S:t MICHELS LÄN										
YHTEENSÄ-INALLES	94013	100.0	21802	20724	6979	10658	7217	2731	21527	2375
KM 0,0 - 2,9	51600	54.9	16666	11071	1002	6472	2285	1813	12287	4
3,0 - 9,9	10997	11.7	217	4762	271	1600	571	307	3269	-
10,0 - 19,9	3071	3.3	71	1394	113	445	154	91	803	-
20,0 - 29,9	1197	1.3	37	501	91	156	65	45	302	-
30,0 - 49,9	611	0.6	11	210	36	127	25	22	180	-
50,0 -	855	0.9	22	244	57	140	56	56	280	-
KESKIM.-I MEDELTAL, KM	4.9		0.4	6.6	9.7	5.9	6.8	7.4	6.0	
TILAP. AS. TYÖSSÄK. KUNN.										
TILLF. BOST. I ARB. PL. K.	275	0.3	7	76	23	53	18	18	80	-
KUNN-LIIKKUVAT- RÖRL. INOM KOMMUNEN	8025	8.5	3019	273	2386	119	987	61	1169	11
USEISSA KUNN. LIIKKUVAT- RÖRLIGA INOM FL. KOMM.	4151	4.4	737	212	887	192	1938	23	142	20
TUNTEMATON-OKÄNT	13231	14.1	1015	1981	2113	1354	1118	295	3015	2340

(Jatk. — Forts. — Cont.) 5

Alue, työssäkäyntitiedäisyys (km), sukupuoli Område, avstånd mellan bostad och arbetsplats (km), kön	Ammatissa toimiva väestö Yrkesverksam befolkning		Elinkeino — Näringsgren							
	Yhteensä Inalles	%	Maa- ja metsätalous Jord- och skogsbruk (1)	Teollisuus Tillverkning (2-4)	Rakennus- toiminta Byggnads- verksamhet (5)	Kauppa Handel (6)	Liikenne Samfärd- sel (7)	Rahoitus- toiminta Bankverk- samhet (8)	Yhteis- kunnalliset palvelukset Samhälls- tjänster (9)	Tuntematon Okänd (0)
MIKKELIN LÄÄNI — S:T MICHELS LÄN										
MIETIÄ-MÄN	51256	54.5	13300	13026	6479	3988	5665	953	6309	1456
KM 0,0 - 2,9	23575	46.0	8938	6258	780	2153	1531	552	3362	1
3,0 - 9,9	5456	10.6	121	3130	216	631	396	100	862	-
10,0 - 19,9	1681	3.3	50	963	95	194	88	26	265	-
20,0 - 29,9	737	1.4	29	368	78	83	49	19	111	-
30,0 - 49,9	360	0.7	10	168	33	68	11	7	63	-
50,0 -	536	1.0	19	195	51	79	46	34	112	-
KESKIM.-I MEDEL TAL, KM	5.9		0.5	7.7	10.6	7.8	7.6	11.8	7.8	
TILAP. AS. TYÖSSÄK. KUNN.										
TILLF. BOST. I ARB. PL. K.	159	0.3	4	59	22	27	12	11	24	-
KUNN. LIIKKUVAT- RÖRL. INOM KOMMUNEN	6808	13.3	2760	227	2337	90	919	49	415	11
USEISSA KUNN. LIIKKUVAT- RÖRLIGA INOM FL. KOMM.	3945	7.7	707	198	871	172	1842	22	114	19
TUNTEMATON-OKÄNT	7999	15.6	662	1460	1996	491	771	133	1061	1425
NAISIA-KVINNOR	42757	45.5	8502	7698	500	6670	1552	1778	15138	919
KM 0,0 - 2,9	28025	65.5	7728	4813	222	4319	754	1261	8925	3
3,0 - 9,9	5541	13.0	96	1632	55	969	175	207	2407	-
10,0 - 19,9	1390	3.3	21	431	18	251	66	65	538	-
20,0 - 29,9	460	1.1	8	133	13	73	16	26	191	-
30,0 - 49,9	251	0.6	1	42	3	59	14	15	117	-
50,0 -	319	0.7	3	49	6	61	10	22	168	-
KESKIM.-I MEDEL TAL, KM	4.0		0.2	4.8	5.9	4.8	5.1	5.4	5.4	
TILAP. AS. TYÖSSÄK. KUNN.										
TILLF. BOST. I ARB. PL. K.	116	0.3	3	17	1	26	6	7	56	-
KUNN. LIIKKUVAT- RÖRL. INOM KOMMUNEN	1217	2.8	259	46	49	29	68	12	754	-
USEISSA KUNN. LIIKKUVAT- RÖRLIGA INOM FL. KOMM.	206	0.5	30	14	16	20	96	1	28	1
TUNTEMATON-OKÄNT	5232	12.2	353	521	117	863	347	162	1954	915
POHJOIS-KARJALAN LÄÄNI — NORRA KARELENS LÄN										
YHTEENSÄ-INALLES	76836	100.0	18099	14264	5953	8962	5335	2325	19239	2659
KM 0,0 - 2,9	39862	51.9	13207	6774	878	5485	1441	1500	10575	2
3,0 - 9,9	8811	11.5	129	3468	437	1494	491	322	2470	-
10,0 - 19,9	2917	3.8	47	1146	109	430	115	95	975	-
20,0 - 29,9	975	1.3	23	355	54	122	50	25	346	-
30,0 - 49,9	454	0.6	17	132	26	76	27	17	159	-
50,0 -	819	1.1	25	214	63	131	37	43	306	-
KESKIM.-I MEDEL TAL, KM	6.3		0.5	8.9	10.8	7.4	8.6	9.0	7.7	
TILAP. AS. TYÖSSÄK. KUNN.										
TILLF. BOST. I ARB. PL. K.	253	0.3	3	54	27	30	14	16	109	-
KUNN. LIIKKUVAT- RÖRL. INOM KOMMUNEN	7531	9.8	3154	230	2089	78	1038	58	874	10
USEISSA KUNN. LIIKKUVAT- RÖRLIGA INOM FL. KOMM.	2909	3.8	569	221	398	129	1435	43	105	9
TUNTEMATON-OKÄNT	12305	16.0	925	1670	1872	987	687	206	3320	2638
MIETIÄ-MÄN	42644	55.5	11193	9591	5501	3469	4231	853	6365	1441
KM 0,0 - 2,9	18173	42.6	7038	4040	688	1918	843	505	3141	-
3,0 - 9,9	4664	10.9	88	2394	368	593	317	93	811	-
10,0 - 19,9	1630	3.8	32	891	93	198	72	27	317	-
20,0 - 29,9	590	1.4	19	275	50	52	36	8	150	-
30,0 - 49,9	281	0.7	17	115	24	37	20	6	62	-
50,0 -	459	1.1	19	153	59	57	26	22	123	-
KESKIM.-I MEDEL TAL, KM	7.1		0.7	9.7	12.0	8.4	10.0	13.5	9.0	
TILAP. AS. TYÖSSÄK. KUNN.										
TILLF. BOST. I ARB. PL. K.	148	0.3	1	41	25	18	12	10	41	-
KUNN. LIIKKUVAT- RÖRL. INOM KOMMUNEN	6500	15.2	2854	208	2034	68	979	40	307	10
USEISSA KUNN. LIIKKUVAT- RÖRLIGA INOM FL. KOMM.	2806	6.6	545	211	397	111	1407	40	86	9
TUNTEMATON-OKÄNT	7393	17.3	580	1263	1763	417	519	102	1327	1422
NAISIA-KVINNOR	34192	44.5	6906	4673	452	5493	1104	1472	12874	1218
KM 0,0 - 2,9	21689	63.4	6169	2734	190	3567	598	995	7434	2
3,0 - 9,9	4147	12.1	41	1074	69	901	174	229	1659	-
10,0 - 19,9	1287	3.8	15	255	16	232	43	68	658	-
20,0 - 29,9	385	1.1	4	80	4	70	14	17	196	-
30,0 - 49,9	173	0.5	-	17	2	39	7	11	97	-
50,0 -	360	1.1	6	61	4	74	11	21	183	-
KESKIM.-I MEDEL TAL, KM	5.6		0.3	7.6	5.6	6.9	6.4	6.8	7.1	
TILAP. AS. TYÖSSÄK. KUNN.										
TILLF. BOST. I ARB. PL. K.	105	0.3	2	13	2	12	2	6	68	-
KUNN. LIIKKUVAT- RÖRL. INOM KOMMUNEN	1031	3.0	300	22	55	10	59	18	567	-
USEISSA KUNN. LIIKKUVAT- RÖRLIGA INOM FL. KOMM.	103	0.3	24	10	1	18	28	3	19	-
TUNTEMATON-OKÄNT	4912	14.4	345	407	109	570	168	104	1993	1216

(Jatk. — Forts. — Cont.) 5

Alue, työssäkäyntitietäisyys (km), sukupuoli Område, avstånd mellan bostad och arbetsplats (km), kön	Ammatissa toimiva väestö Yrkesverksam befolkning		Elinkeino — Näringgren							Tunte- maton Okänd
	Yhteensä Inalles	%	Maa- ja metsätalous Jord- och skogsbruk (1)	Teollisuus- Tillverk- ning (2-4)	Rakennus- toiminta Byggnads- verksamhet (5)	Kauppa Handel (6)	Liikenne Samfärd- sel (7)	Rahoitus- toiminta Bankverk- samhet (8)	Yhteis- kunnalliset palvelukset Samhälls- tjänster (9)	

KUOPION LÄÄNI - KUOPIO LÄN

Yhteensä - Inalles	111923	100.0	23645	22403	9192	13548	7407	3925	28301	3502
KM 0,0 - 2,9	57566	51.4	18376	11644	966	8027	1812	2332	14402	7
3,0 - 9,9	13156	11.8	160	5248	368	2378	539	680	3783	-
10,0 - 19,9	3209	2.9	89	1123	103	549	182	122	1041	-
20,0 - 29,9	1331	1.2	33	455	66	222	79	40	436	-
30,0 - 49,9	666	0.6	14	184	51	106	48	26	237	-
50,0 -	1002	0.9	26	288	61	191	56	63	317	-
KESKIM.-I MEDEL TAL. KM	5.5		0.4	7.2	11.7	7.0	8.3	7.9	6.5	
TILAP. AS. TYÖSSÄK. KUNN.										
TILLF. BOST. I ARB. PL. K.	297	0.3	7	81	29	44	25	12	99	-
KUNN. LIIKKUVAT- RÖRL. INOM KOMMUNEN	11783	10.5	3210	571	3761	253	1699	187	2064	38
USEISSA KUNN. LIIKKUVAT- RÖRLIGA INOM FL. KOMM.	4403	3.9	412	396	643	415	2270	45	180	42
TUNTEMATON-OKÄNT	18510	16.5	1318	2413	3144	1363	697	418	5742	3415
MIEHIÄ-MÄN	60743	54.3	14503	13958	8564	5304	5824	1436	9085	2069
KM 0,0 - 2,9	25654	42.2	10050	6393	724	2602	978	736	4166	5
3,0 - 9,9	6508	10.7	117	3372	283	986	317	244	1189	-
10,0 - 19,9	1649	2.7	66	767	85	260	106	34	331	-
20,0 - 29,9	725	1.2	28	288	59	126	45	16	163	-
30,0 - 49,9	412	0.7	12	130	47	62	35	11	115	-
50,0 -	589	1.0	19	216	57	99	39	39	120	-
KESKIM.-I MEDEL TAL. KM	6.5		0.5	8.4	13.4	9.5	9.4	13.0	7.8	
TILAP. AS. TYÖSSÄK. KUNN.										
TILLF. BOST. I ARB. PL. K.	180	0.3	5	61	25	25	17	4	43	-
KUNN. LIIKKUVAT- RÖRL. INOM KOMMUNEN	9987	16.4	2961	537	3675	216	1575	131	858	34
USEISSA KUNN. LIIKKUVAT- RÖRLIGA INOM FL. KOMM.	4193	6.9	380	379	635	371	2189	44	157	38
TUNTEMATON-OKÄNT	10846	17.9	865	1815	2974	557	523	177	1943	1992
NAISIA-KVINNOR	51180	45.7	9142	8445	628	8244	1583	2489	19216	1433
KM 0,0 - 2,9	31912	62.4	8326	5251	242	5425	834	1596	10236	2
3,0 - 9,9	6648	13.0	43	1876	85	1392	222	436	2594	-
10,0 - 19,9	1560	3.0	23	356	18	289	76	88	710	-
20,0 - 29,9	606	1.2	5	167	7	96	34	24	273	-
30,0 - 49,9	254	0.5	2	54	4	44	13	15	122	-
50,0 -	413	0.8	7	72	4	92	17	24	197	-
KESKIM.-I MEDEL TAL. KM	4.6		0.2	5.5	5.9	5.6	6.9	5.3	5.9	
TILAP. AS. TYÖSSÄK. KUNN.										
TILLF. BOST. I ARB. PL. K.	117	0.2	2	20	4	19	8	8	56	-
KUNN. LIIKKUVAT- RÖRL. INOM KOMMUNEN	1796	3.5	249	34	86	37	124	56	1206	4
USEISSA KUNN. LIIKKUVAT- RÖRLIGA INOM FL. KOMM.	210	0.4	32	17	8	44	81	1	23	4
TUNTEMATON-OKÄNT	7664	15.0	453	598	170	806	174	241	3799	1423
KESKI-SUOMEN LÄÄNI - MELLERSTA FINLANDS LÄN										
Yhteensä - Inalles	108266	100.0	17521	28046	8280	13105	7526	3684	27408	2696
KM 0,0 - 2,9	52303	48.3	13019	14234	997	7045	1900	2097	13002	9
3,0 - 9,9	16707	15.4	163	6421	636	3118	861	734	4774	-
10,0 - 19,9	4908	4.5	59	2142	177	727	315	159	1329	-
20,0 - 29,9	1505	1.4	23	662	69	194	78	59	420	-
30,0 - 49,9	643	0.6	16	215	67	90	44	19	192	-
50,0 -	948	0.9	25	296	61	138	39	60	329	-
KESKIM.-I MEDEL TAL. KM	5.4		0.4	6.5	9.8	5.7	6.3	6.7	6.5	
TILAP. AS. TYÖSSÄK. KUNN.										
TILLF. BOST. I ARB. PL. K.	292	0.3	8	98	31	42	11	7	95	-
KUNN. LIIKKUVAT- RÖRL. INOM KOMMUNEN	8396	7.8	2832	266	2401	74	1241	112	1462	8
USEISSA KUNN. LIIKKUVAT- RÖRLIGA INOM FL. KOMM.	3885	3.6	397	219	718	230	2046	70	190	15
TUNTEMATON-OKÄNT	18679	17.3	979	3493	3123	1447	991	367	5615	2664
MIEHIÄ-MÄN	59143	54.6	10792	18621	7563	4932	5734	1319	8673	1509
KM 0,0 - 2,9	24602	41.6	6979	9199	740	2356	1005	661	3656	6
3,0 - 9,9	8318	14.1	98	4241	500	1225	516	233	1505	-
10,0 - 19,9	2658	4.5	38	1468	149	307	199	54	443	-
20,0 - 29,9	803	1.4	19	400	60	101	46	22	155	-
30,0 - 49,9	407	0.7	13	173	63	46	28	13	71	-
50,0 -	590	1.0	20	226	59	76	29	35	145	-
KESKIM.-I MEDEL TAL. KM	6.2		0.6	6.9	11.1	7.2	7.2	9.7	8.3	
TILAP. AS. TYÖSSÄK. KUNN.										
TILLF. BOST. I ARB. PL. K.	187	0.3	7	81	30	21	8	3	37	-
KUNN. LIIKKUVAT- RÖRL. INOM KOMMUNEN	6927	11.7	2622	215	2348	58	1157	76	447	4
USEISSA KUNN. LIIKKUVAT- RÖRLIGA INOM FL. KOMM.	3672	6.2	371	209	707	198	1973	57	145	12
TUNTEMATON-OKÄNT	10979	18.6	625	2409	2907	544	773	165	2069	1487

(Jatk. — Forts. — Cont.) 5

Alue, työssäkäyntitietäisyys (km), sukupuoli Område, avstånd mellan bostad och arbetsplats (km), kön	Ammatissa toimiva väestö Yrkesverksam befolkning		Elinkeino — Näringgren						
	Yhteensä Inalles	%	Maa- ja metsätalous Jord- och skogsbruk (1)	Teollisuus Tillverkning (2—4)	Rakennustoiminta Byggnadsverksamhet (5)	Kauppa Handel (6)	Liikenne Samfärd- sel (7)	Rahoitus- toiminta Bankverk- samhet (8)	Yhteis- kunnalliset palvelukset Samhälls- tjänster (9)

KESKI-SUOMEN LÄÄNI — MELLERSTA FINLANDS LÄN

NAISIA-KVINNOR	49123	45.4	6729	9425	717	8173	1792	2365	18735	1187
KM 0,0 - 2,9	27701	56.4	6040	5035	257	4689	895	1436	9346	3
3,0 - 9,9	8389	17.1	65	2180	136	1893	345	501	3269	-
10,0 - 19,9	2250	4.6	21	674	28	420	116	105	886	-
20,0 - 29,9	702	1.4	4	262	9	93	32	37	265	-
30,0 - 49,9	236	0.5	3	42	4	44	16	6	121	-
50,0 -	358	0.7	5	70	2	62	10	25	184	-
KESKIM.-I MEDELTAL,KM TILAP. AS. TYÖSSÄK.KUNN. TILLF. BOST. I ARB.PL.K.	4.7		0.3	5.7	4.8	4.9	5.2	5.2	5.8	-
105	0.2	1	17	1	21	3	4	58	-	
KUNN.LIIKKUVAT- RÖRL. INOM KOMMUNEN	1469	3.0	210	51	53	16	84	36	1015	4
USEISSA KUNN. LIIKKUVAT- RÖRLIGA INOM FL. KOMM.	213	0.4	26	10	11	32	73	13	45	3
TUNTEMATON-OKÄNT	7700	15.7	354	1084	216	903	218	202	3546	1177

VAASAN LÄÄNI — VASA LÄN

YHTEENSÄ-INALLES	195987	100.0	45482	52397	12722	23111	13161	5864	40691	2559
KM 0,0 - 2,9	106470	54.3	39103	23727	1641	12916	3430	3430	22204	19
3,0 - 9,9	24421	12.5	271	12199	767	3628	1189	861	5506	-
10,0 - 19,9	7939	4.1	173	3815	359	1067	338	351	1836	-
20,0 - 29,9	3281	1.7	65	1518	215	438	190	109	746	-
30,0 - 49,9	1480	0.8	33	609	102	209	104	50	373	-
50,0 -	1303	0.7	22	392	114	210	72	65	428	-
KESKIM.-I MEDELTAL,KM TILAP. AS. TYÖSSÄK.KUNN. TILLF. BOST. I ARB.PL.K.	4.8		0.3	6.4	11.2	6.0	6.8	6.6	6.3	-
491	0.3	3	165	48	52	32	28	163	-	
KUNN.LIIKKUVAT- RÖRL. INOM KOMMUNEN	10062	5.1	2130	482	3848	174	1443	139	1826	20
USEISSA KUNN. LIIKKUVAT- RÖRLIGA INOM FL. KOMM.	8477	4.3	799	587	1685	674	4293	87	311	41
TUNTEMATON-OKÄNT	32063	16.4	2883	8903	3943	3743	2070	744	7298	2479
MIEHIÄ-MÄN	107555	54.9	26739	32417	11962	10158	10321	2174	12379	1405
KM 0,0 - 2,9	50666	47.1	21681	13347	1313	4986	2052	1135	6141	11
3,0 - 9,9	12982	12.1	202	7882	656	1618	827	239	1558	-
10,0 - 19,9	4325	4.0	124	2423	329	557	235	144	513	-
20,0 - 29,9	2002	1.9	52	1047	204	256	142	48	253	-
30,0 - 49,9	1036	1.0	18	479	94	141	90	31	183	-
50,0 -	807	0.8	19	298	103	122	55	37	173	-
KESKIM.-I MEDELTAL,KM TILAP. AS. TYÖSSÄK.KUNN. TILLF. BOST. I ARB.PL.K.	5.4		0.4	7.2	12.2	7.4	7.7	8.9	7.7	-
319	0.3	1	123	46	28	22	15	84	-	
KUNN.LIIKKUVAT- RÖRL. INOM KOMMUNEN	8414	7.8	1898	442	3792	151	1343	106	665	17
USEISSA KUNN. LIIKKUVAT- RÖRLIGA INOM FL. KOMM.	7905	7.3	761	567	1671	621	3921	82	246	36
TUNTEMATON-OKÄNT	19099	17.8	1983	5809	3754	1678	1634	337	2563	1341
NAISIA-KVINNOR	88432	45.1	18743	19980	760	12953	2840	3690	28312	1154
KM 0,0 - 2,9	55804	63.1	17422	10380	328	7930	1378	2295	16063	8
3,0 - 9,9	11439	12.9	69	4317	111	2010	362	622	3948	-
10,0 - 19,9	3614	4.1	49	1392	30	510	103	207	1323	-
20,0 - 29,9	1279	1.4	13	471	11	182	48	61	493	-
30,0 - 49,9	444	0.5	15	130	8	68	14	19	190	-
50,0 -	496	0.6	3	94	11	88	17	28	255	-
KESKIM.-I MEDELTAL,KM TILAP. AS. TYÖSSÄK.KUNN. TILLF. BOST. I ARB.PL.K.	4.1		0.2	5.3	6.1	4.9	5.2	5.4	5.7	-
172	0.2	2	42	2	24	10	13	79	-	
KUNN.LIIKKUVAT- RÖRL. INOM KOMMUNEN	1648	1.9	232	40	56	23	100	33	1161	3
USEISSA KUNN. LIIKKUVAT- RÖRLIGA INOM FL. KOMM.	572	0.6	38	20	14	53	372	5	65	5
TUNTEMATON-OKÄNT	12964	14.7	900	3094	189	2065	436	407	4735	1138

OULUN LÄÄNI — ULEÅBORGSLÄN

YHTEENSÄ-INALLES	177788	100.0	32438	36314	15823	21612	12629	6112	47408	5452
KM 0,0 - 2,9	81262	45.7	24019	13104	1819	12079	3002	3153	24067	19
3,0 - 9,9	23319	13.1	266	8226	852	4367	1113	1254	7241	-
10,0 - 19,9	8002	4.5	100	2999	326	1261	418	457	2440	1
20,0 - 29,9	2722	1.5	54	1085	141	407	135	105	795	-
30,0 - 49,9	1624	0.9	47	542	142	192	106	78	517	-
50,0 -	1768	1.0	50	559	102	251	75	83	648	-
KESKIM.-I MEDELTAL,KM TILAP. AS. TYÖSSÄK.KUNN. TILLF. BOST. I ARB.PL.K.	6.9		0.6	10.6	11.7	7.0	8.3	8.2	7.5	-
531	0.3	15	147	74	65	30	29	171	-	
KUNN.LIIKKUVAT- RÖRL. INOM KOMMUNEN	16083	9.0	5848	634	4558	251	2314	231	2202	45
USEISSA KUNN. LIIKKUVAT- RÖRLIGA INOM FL. KOMM.	7345	4.1	509	491	1536	505	3892	84	291	37
TUNTEMATON-OKÄNT	35132	19.8	1530	8527	6273	2234	1544	638	9036	5350

(Jatk. — Forts. — Cont.) 5

Alue, työssäkäyntitietäisyys (km), sukupuoli Område, avstånd mellan bostad och arbetsplats (km), kön	Ammatissa toimiva väestö Yrkesverksam befolkning		Elinkeino — Näringsgren						
	Yhteensä Inalles	%	Maa- ja metsätalous Jord- och skogsbruk (1)	Teollisuus Tillverkning (2-4)	Rakennus- toiminta Byggnads- verksamhet (5)	Kauppa Handel (6)	Liikenne Samfärd- sel (7)	Rahoitus- toiminta Bankverk- samhet (8)	Yhteis- kunnalliset palvelukset Samhälls- tjänster (9)

OULUN LÄÄNI - ULEÅBORGS LÄN

MIEHIÄ-MÄN	98666	55.5	20288	25545	14402	8204	10125	2422	14821	2859
KM 0,0 - 2,9	35490	36.0	12980	7975	1312	3939	1635	1049	6592	8
3,0 - 9,9	11817	12.0	179	5759	678	1704	725	467	2305	-
10,0 - 19,9	4343	4.4	67	2104	266	551	308	190	856	1
20,0 - 29,9	1728	1.8	45	863	125	218	105	50	322	-
30,0 - 49,9	1130	1.1	42	463	125	106	88	45	261	-
50,0 -	1083	1.1	40	418	93	139	64	45	284	-
KESKIM.-I MEDELTAI, KM	8.4		0.7	11.8	13.0	9.6	10.3	11.2	9.7	
TILAP. AS. TYÖSSÄK.KUNN. TILLF. BOST. I ARB.PL.K.	367	0.4	11	128	66	31	23	24	84	-
KUNN.LIIKKUVAT- RÖRL. INOM KOMMUNEN	13723	13.9	5387	610	4404	214	2173	158	738	39
USEISSA KUNN. LIIKKUVAT- RÖRLIGA INOM FL. KOMM.	6952	7.0	451	470	1511	422	3757	78	228	35
TUNTEMATON-OKÄNT	22033	22.3	1086	6755	5822	880	1247	316	3151	2776
NAISIA-KVINNOR	79122	44.5	12150	10769	1421	13408	2504	3690	32587	2593
KM 0,0 - 2,9	45772	57.8	11039	5129	507	8140	1367	2104	17475	11
3,0 - 9,9	11502	14.5	87	2467	174	2663	388	787	4936	-
10,0 - 19,9	3659	4.6	33	895	60	710	110	267	1584	-
20,0 - 29,9	994	1.3	9	222	16	189	30	55	473	-
30,0 - 49,9	494	0.6	5	79	17	86	18	33	256	-
50,0 -	685	0.9	10	141	9	112	11	38	364	-
KESKIM.-I MEDELTAI, KM	5.5		0.4	8.3	7.3	5.6	5.3	6.5	6.6	
TILAP. AS. TYÖSSÄK.KUNN. TILLF. BOST. I ARB.PL.K.	164	0.2	4	19	8	34	7	5	87	-
KUNN.LIIKKUVAT- RÖRL. INOM KOMMUNEN	2360	3.0	461	24	154	37	141	73	1464	6
USEISSA KUNN. LIIKKUVAT- RÖRLIGA INOM FL. KOMM.	393	0.5	58	21	25	83	135	6	63	2
TUNTEMATON-OKÄNT	13099	16.6	444	1772	451	1354	297	322	5885	2574

LAPIN LÄÄNI - LAPPLANDS LÄN

YHTEENSÄ-INNALLES	85006	100.0	13120	14740	8194	11185	7761	2839	23783	3384
KM 0,0 - 2,9	37387	44.0	6634	6064	1015	6501	2518	1824	12826	5
3,0 - 9,9	10311	12.1	229	4002	318	1767	596	415	2984	-
10,0 - 19,9	2905	3.4	160	1112	98	480	146	84	825	-
20,0 - 29,9	1664	2.0	115	388	73	328	120	51	589	-
30,0 - 49,9	854	1.0	111	211	42	138	48	12	292	-
50,0 -	1087	1.3	58	249	107	206	61	42	364	-
KESKIM.-I MEDELTAI, KM	8.8		2.4	11.7	16.7	9.1	8.3	8.2	8.7	
TILAP. AS. TYÖSSÄK.KUNN. TILLF. BOST. I ARB.PL.K.	334	0.4	25	65	64	45	26	10	99	-
KUNN.LIIKKUVAT- RÖRL. INOM KOMMUNEN	10714	12.6	4297	406	3010	86	1592	73	1235	15
USEISSA KUNN. LIIKKUVAT- RÖRLIGA INOM FL. KOMM.	3228	3.8	401	179	692	125	1630	32	157	12
TUNTEMATON-OKÄNT	16522	19.4	1090	2064	2775	1509	1024	296	4412	3352
MIEHIÄ-MÄN	46802	55.1	9225	10109	7256	3853	5826	970	7843	1720
KM 0,0 - 2,9	15553	33.2	3456	3705	722	2064	1368	572	3662	4
3,0 - 9,9	5339	11.4	168	2892	242	616	406	108	907	-
10,0 - 19,9	1585	3.4	138	811	78	164	107	16	271	-
20,0 - 29,9	898	1.9	106	280	63	147	88	24	190	-
30,0 - 49,9	502	1.1	97	173	29	48	33	2	120	-
50,0 -	651	1.4	51	202	90	88	42	21	157	-
KESKIM.-I MEDELTAI, KM	10.8		3.6	13.0	18.3	11.5	10.0	9.8	11.0	
TILAP. AS. TYÖSSÄK.KUNN. TILLF. BOST. I ARB.PL.K.	234	0.5	18	52	60	20	20	9	55	-
KUNN.LIIKKUVAT- RÖRL. INOM KOMMUNEN	9218	19.7	3991	363	2807	71	1442	56	476	12
USEISSA KUNN. LIIKKUVAT- RÖRLIGA INOM FL. KOMM.	3090	6.6	384	167	673	110	1577	31	137	11
TUNTEMATON-OKÄNT	9732	20.8	816	1464	2492	525	743	131	1868	1693
NAISIA-KVINNOR	38204	44.9	3895	4631	938	7332	1935	1869	15940	1664
KM 0,0 - 2,9	21834	57.2	3178	2359	293	4437	1150	1252	9164	1
3,0 - 9,9	4972	13.0	61	1110	76	1151	190	307	2077	-
10,0 - 19,9	1320	3.5	22	301	20	316	39	68	554	-
20,0 - 29,9	766	2.0	9	108	10	181	32	27	399	-
30,0 - 49,9	352	0.9	14	38	13	90	15	10	172	-
50,0 -	436	1.1	7	47	17	118	19	21	207	-
KESKIM.-I MEDELTAI, KM	7.1		0.9	9.0	12.0	7.9	5.9	7.5	7.7	
TILAP. AS. TYÖSSÄK.KUNN. TILLF. BOST. I ARB.PL.K.	100	0.3	7	13	4	25	6	1	44	-
KUNN.LIIKKUVAT- RÖRL. INOM KOMMUNEN	1496	3.9	306	43	203	15	150	17	759	3
USEISSA KUNN. LIIKKUVAT- RÖRLIGA INOM FL. KOMM.	138	0.4	17	12	19	15	53	1	20	1
TUNTEMATON-OKÄNT	6790	17.8	274	600	283	984	281	165	2544	1659

6. Ulkomailia työskentelevät elinkeinon mukaan 1.11.1980
 126 Utomlands arbetande efter näringsgren
 Economically active population working abroad by industry

Asuinalue, työssäkäyntimaa Bostadsort, land där arbetsplatsen är belägen	Yhteensä Inalles	Elinkeino — Näringsgren									
		Maa- ja metsätalous Jord- och skogsbruk (1)	Kaivos- toiminta Brytning av mineraliska produkter (2)	Teollisuus Tillverkning (3)	Sähkö-, kaasu- ja vesihuolto El-, gas- och vattenförsörjning (4)	Rakennustoiminta Byggnadsverksamhet (5)	Kauppa Handel (6)	Liikenne Samsfärdsel (7)	Rahoitustoiminta Bankverksamhet (8)	Yhteiskunnalliset palvelukset Samhällstjänster (9)	Tuntematon Okänd (10)
KOKO MAA - HELA LANDET	13293	330	173	2208	32	4329	606	718	290	3356	1171
RUOTSI - SVERIGE	2548	92	42	894	8	285	154	160	30	638	285
NORJA - NORGE	880	24	72	417	2	173	14	20	2	30	126
NEUVOSTOLIITTO - SOVJETUNIONEN	2643	23	5	49	3	2211	65	61	27	134	65
MUU MAA - ANNAI LAND	7182	191	54	928	19	1660	373	477	231	2554	695
KAUPUNGIT - STÄDER	7536	129	69	1297	21	1917	391	487	237	2338	650
RUOTSI - SVERIGE	1193	18	1	368	4	137	104	78	17	341	125
NORJA - NORGE	379	9	28	177	1	76	3	4	1	16	64
NEUVOSTOLIITTO - SOVJETUNIONEN	736	5	1	27	1	559	17	24	20	52	30
MUU MAA - ANNAI LAND	5228	97	39	725	15	1145	267	381	199	1929	431
MUUT KUNNAT ÖVRIGA KOMMUNER	5757	201	104	991	11	2412	215	231	53	1018	521
RUOTSI - SVERIGE	1395	74	41	526	4	148	50	82	13	297	160
NORJA - NORGE	501	15	44	240	1	97	11	16	1	14	62
NEUVOSTOLIITTO - SOVJETUNIONEN	1907	18	4	22	2	1652	48	37	7	82	35
MUU MAA - ANNAI LAND	1954	94	15	203	4	515	106	56	32	625	264
UUDENMAAN LÄÄNI NYLANDS LÄN	2864	40	19	336	10	513	157	177	124	1272	216
RUOTSI - SVERIGE	277	8	-	93	1	9	22	19	9	93	23
NORJA - NORGE	78	-	9	40	-	13	-	3	1	4	8
NEUVOSTOLIITTO - SOVJETUNIONEN	120	-	1	5	-	73	2	2	2	33	2
MUU MAA - ANNAI LAND	2389	32	9	198	9	418	133	153	112	1142	183
KAUPUNGIT - STÄDER	2422	21	14	254	8	387	140	150	112	1166	170
RUOTSI - SVERIGE	174	2	-	53	1	3	19	11	7	66	12
NORJA - NORGE	53	-	5	26	-	9	-	2	1	4	6
NEUVOSTOLIITTO - SOVJETUNIONEN	93	-	1	4	-	53	1	1	-	31	2
MUU MAA - ANNAI LAND	2102	19	8	171	7	322	120	136	104	1065	150
MUUT KUNNAT ÖVRIGA KOMMUNER	442	19	5	82	2	126	17	27	12	106	46
RUOTSI - SVERIGE	103	6	-	40	-	6	3	8	2	27	11
NORJA - NORGE	25	-	4	14	-	4	-	1	-	-	2
NEUVOSTOLIITTO - SOVJETUNIONEN	27	-	-	1	-	20	1	1	2	2	-
MUU MAA - ANNAI LAND	287	13	1	27	2	96	13	17	8	77	33
TURUN-PORIN LÄÄNI ÅBO-BJÖRNEBORGS LÄN	1482	29	34	383	7	334	50	106	28	380	131
RUOTSI - SVERIGE	272	5	-	98	2	29	7	21	3	88	19
NORJA - NORGE	183	2	24	90	2	30	4	1	-	4	26
NEUVOSTOLIITTO - SOVJETUNIONEN	47	-	1	8	1	34	-	1	-	2	-
MUU MAA - ANNAI LAND	980	22	9	187	2	241	39	83	25	286	86
KAUPUNGIT - STÄDER	999	16	20	276	5	223	31	74	24	251	79
RUOTSI - SVERIGE	150	5	-	57	2	15	4	8	2	45	8
NORJA - NORGE	107	1	12	54	1	18	2	1	-	2	16
NEUVOSTOLIITTO - SOVJETUNIONEN	28	-	-	6	-	20	-	-	-	2	-
MUU MAA - ANNAI LAND	714	10	8	159	2	170	25	65	22	198	55
MUUT KUNNAT ÖVRIGA KOMMUNER	483	13	14	107	2	111	19	32	4	129	52
RUOTSI - SVERIGE	122	-	-	41	-	14	3	13	1	39	11
NORJA - NORGE	76	1	12	36	1	12	2	-	-	2	10
NEUVOSTOLIITTO - SOVJETUNIONEN	19	-	1	2	1	14	-	1	-	-	-
MUU MAA - ANNAI LAND	266	12	1	28	-	71	14	18	3	88	31
AMHENANMAAN MAAKUNTA LANDSKAPET ÅLAND	96	4	-	8	2	7	8	9	2	46	10
RUOTSI - SVERIGE	56	-	-	6	2	6	5	2	2	26	7
NORJA - NORGE	3	1	-	1	-	-	-	-	-	1	-
NEUVOSTOLIITTO - SOVJETUNIONEN	-	-	-	-	-	-	-	-	-	-	-
MUU MAA - ANNAI LAND	37	3	-	1	-	1	3	7	-	19	3
KAUPUNGIT - STÄDER	43	4	-	3	-	1	6	4	2	17	6
RUOTSI - SVERIGE	23	-	-	2	-	1	4	-	2	10	4
NORJA - NORGE	3	1	-	1	-	-	-	-	-	1	-
NEUVOSTOLIITTO - SOVJETUNIONEN	-	-	-	-	-	-	-	-	-	-	-
MUU MAA - ANNAI LAND	17	3	-	-	-	-	2	4	-	6	2
MUUT KUNNAT ÖVRIGA KOMMUNER	53	-	-	5	2	6	2	5	-	29	4
RUOTSI - SVERIGE	33	-	-	4	2	5	1	2	-	16	3
NORJA - NORGE	-	-	-	-	-	-	-	-	-	-	-
NEUVOSTOLIITTO - SOVJETUNIONEN	-	-	-	-	-	-	-	-	-	-	-
MUU MAA - ANNAI LAND	20	-	-	1	-	1	1	3	-	13	1

(Jatk. — Forts. — Cont.) 6

Asuinalue, työssäkäyntimaa Bostadsort, land där arbetsplatsen är belägen	Yhteensä Inalles	Elinkeino — Näringgren									
		Maa- ja metsä- talous Jord- och skogs- bruk	Kaivos- toiminta Brytning av mine- raliska produkter	Teolli- suus Tillverk- ning	Sähkö-, kaasu- ja vesi- huolto El-, gas- och vat- tenför- sörjning	Raken- nustoi- minta Bygg- nads- verk- samhet	Kauppa Handel	Liikenne Sam- färdsel	Rahoi- tusto- minta Bank- verk- samhet	Yhteis- kun- nalliset palve- lukset Sam- hälls- tjänster	Tun- tema- ton Okänd
		(1)	(2)	(3)	(4)	(5)	(6)	(7)	(8)	(9)	(10)
HÄMEEN LÄÄNI											
TAVASTEHS LÄN	1244	36	17	243	2	286	66	74	36	366	118
RUOTSI — SVERIGE	251	3	—	86	—	14	14	17	3	82	32
NORJA — NORGE	79	2	9	43	—	15	1	—	—	5	4
NEUVOSTOLIITTO — SOVJETUNIONEN	79	—	—	5	—	69	—	2	2	1	—
MUU MAA — ANNAAT LAND	835	31	8	109	2	188	51	55	31	278	82
KAUPUNGIT — STÄDER	835	16	11	156	2	193	46	58	31	247	75
RUOTSI — SVERIGE	154	—	—	49	—	7	13	11	1	52	21
NORJA — NORGE	47	1	4	29	—	7	—	—	—	4	2
NEUVOSTOLIITTO — SOVJETUNIONEN	57	—	—	3	—	50	—	1	2	1	—
MUU MAA — ANNAAT LAND	577	15	7	75	2	129	33	46	28	150	52
MUUT KUNNAT											
ÖVRIGA KOMMUNER	405	20	6	87	—	93	20	16	5	119	43
RUOTSI — SVERIGE	97	3	—	37	—	7	1	6	2	30	11
NORJA — NORGE	32	1	5	14	—	8	1	—	—	1	2
NEUVOSTOLIITTO — SOVJETUNIONEN	22	—	—	2	—	19	—	1	—	—	—
MUU MAA — ANNAAT LAND	258	16	1	34	—	59	18	9	3	88	30
KYMEN LÄÄNI											
KYMMENE LÄN	1008	11	8	110	1	464	40	70	27	185	92
RUOTSI — SVERIGE	95	1	—	20	—	11	9	6	1	38	9
NORJA — NORGE	59	—	3	24	—	18	1	—	—	2	11
NEUVOSTOLIITTO — SOVJETUNIONEN	309	—	1	6	—	253	5	11	9	3	21
MUU MAA — ANNAAT LAND	545	10	4	60	1	182	25	53	17	142	51
KAUPUNGIT — STÄDER	730	4	4	84	1	322	27	58	24	139	67
RUOTSI — SVERIGE	60	—	—	12	—	5	6	3	1	26	7
NORJA — NORGE	41	—	1	16	—	15	1	—	—	1	7
NEUVOSTOLIITTO — SOVJETUNIONEN	206	—	—	3	—	162	4	10	9	3	15
MUU MAA — ANNAAT LAND	423	4	3	53	1	140	16	45	14	109	38
MUUT KUNNAT											
ÖVRIGA KOMMUNER	278	7	4	26	—	142	13	12	3	46	25
RUOTSI — SVERIGE	35	1	—	8	—	6	3	3	—	12	2
NORJA — NORGE	18	—	2	8	—	3	—	—	—	1	4
NEUVOSTOLIITTO — SOVJETUNIONEN	103	—	1	3	—	91	1	1	—	—	6
MUU MAA — ANNAAT LAND	122	6	1	7	—	42	9	8	3	33	13
MIKKELIN LÄÄNI											
S:t MICHEL'S LÄN	355	15	2	42	—	82	25	25	5	122	37
RUOTSI — SVERIGE	48	2	—	15	—	2	4	1	2	18	4
NORJA — NORGE	16	2	1	7	—	3	1	—	—	1	1
NEUVOSTOLIITTO — SOVJETUNIONEN	30	—	—	1	—	24	—	—	—	2	3
MUU MAA — ANNAAT LAND	261	11	1	19	—	53	20	24	3	101	29
KAUPUNGIT — STÄDER	160	6	—	24	—	37	12	16	—	55	10
RUOTSI — SVERIGE	14	1	—	6	—	—	—	1	—	4	2
NORJA — NORGE	4	—	—	2	—	2	—	—	—	—	—
NEUVOSTOLIITTO — SOVJETUNIONEN	7	—	—	—	—	6	—	—	—	1	—
MUU MAA — ANNAAT LAND	135	5	—	16	—	29	12	15	—	50	8
MUUT KUNNAT											
ÖVRIGA KOMMUNER	195	9	2	18	—	45	13	9	5	67	27
RUOTSI — SVERIGE	34	1	—	9	—	2	4	—	2	14	2
NORJA — NORGE	12	2	1	5	—	1	1	—	—	1	1
NEUVOSTOLIITTO — SOVJETUNIONEN	23	—	—	1	—	18	—	—	—	1	3
MUU MAA — ANNAAT LAND	126	6	1	3	—	24	8	9	3	51	21
POHJOIS-KARJALAN LÄÄNI											
NORRA KARELENS LÄN	328	14	4	38	—	108	14	9	5	101	35
RUOTSI — SVERIGE	59	—	—	17	—	1	7	2	—	28	4
NORJA — NORGE	10	1	2	—	—	3	—	—	—	1	3
NEUVOSTOLIITTO — SOVJETUNIONEN	97	6	—	9	—	73	1	1	1	2	4
MUU MAA — ANNAAT LAND	162	7	2	12	—	31	6	6	4	70	24
KAUPUNGIT — STÄDER	178	10	2	21	—	58	8	7	4	50	18
RUOTSI — SVERIGE	28	—	—	7	—	1	4	2	—	11	3
NORJA — NORGE	6	1	—	—	—	2	—	—	—	1	2
NEUVOSTOLIITTO — SOVJETUNIONEN	54	5	—	4	—	38	1	1	1	1	3
MUU MAA — ANNAAT LAND	90	4	2	10	—	17	3	4	3	37	10
MUUT KUNNAT											
ÖVRIGA KOMMUNER	150	4	2	17	—	50	6	2	1	51	17
RUOTSI — SVERIGE	31	—	—	10	—	—	3	—	—	17	1
NORJA — NORGE	4	—	2	—	—	1	—	—	—	—	1
NEUVOSTOLIITTO — SOVJETUNIONEN	43	1	—	5	—	35	—	—	—	1	1
MUU MAA — ANNAAT LAND	72	3	—	2	—	14	3	2	1	33	14

(Jatk. — Forts. — Cont.) 6

Asuinalue, työssäkäyntimaa Bostadsort, land där arbetsplatsen är belägen	Yhteensä Inalles	Elinkeino — Näringgren									
		Maa- ja metsä- talous Jord- och skogs- bruk	Kaivos- toiminta Brytning av mine- raliska pro- dukter	Teolli- suus Tillverk- ning	Sähkö- kaasu- ja vesi- huolto El-, gas- och vät- tenför- sörjning	Raken- nustoi- minta Bygg- nads- verk- samhet	Kauppa Handel	Liikenne Sam- färdsel	Rahoi- tustoi- minta Bank- verk- samhet	Yhteis- kun- nalliset palvel- ukset Sam- hälls- tjänster	Tun- tema- ton Okänd
	(1)	(2)	(3)	(4)	(5)	(6)	(7)	(8)	(9)	(10)	
KUOPION LÄÄNI											
KUOPIG LÄN	466	11	9	77	-	151	32	11	8	118	49
RUOTSI - SVERIGE	84	1	-	37	-	5	4	3	1	22	11
NORJA - NORGE	20	1	4	12	-	1	-	-	-	-	2
NEUVOSTOLIITTO - SOVJETUNIONEN	99	-	1	-	-	91	1	2	-	2	2
MUJ MAA - ANNAT LAND	263	9	4	28	-	54	27	6	7	94	34
KAUPUNGIT - STÄDER	268	6	5	35	-	88	20	6	6	77	25
RUOTSI - SVERIGE	38	-	-	14	-	2	4	-	1	12	5
NORJA - NORGE	12	1	3	6	-	1	-	-	-	-	1
NEUVOSTOLIITTO - SOVJETUNIONEN	51	-	-	-	-	46	1	2	-	1	1
MUJ MAA - ANNAT LAND	167	5	2	15	-	39	15	4	5	64	18
MUUT KUNNAT											
ÖVRIGA KOMMUNER	198	5	4	42	-	63	12	5	2	41	24
RUOTSI - SVERIGE	46	1	-	23	-	3	-	3	-	10	6
NORJA - NORGE	8	-	1	6	-	-	-	-	-	-	1
NEUVOSTOLIITTO - SOVJETUNIONEN	48	-	1	-	-	45	-	-	-	1	1
MUJ MAA - ANNAT LAND	96	4	2	13	-	15	12	2	2	30	16
KESKI-SUOMEN LÄÄNI											
MELLERSTA FINLANDS LÄN	438	11	5	98	2	75	18	15	5	144	65
RUOTSI - SVERIGE	123	-	-	54	1	8	6	5	1	40	8
NORJA - NORGE	37	-	2	12	-	9	-	1	-	3	10
NEUVOSTOLIITTO - SOVJETUNIONEN	31	-	1	1	-	29	-	-	-	-	-
MUJ MAA - ANNAT LAND	247	11	2	31	1	29	12	9	4	101	47
KAUPUNGIT - STÄDER	190	1	2	34	1	34	11	5	5	63	34
RUOTSI - SVERIGE	50	-	-	17	-	4	4	2	1	22	-
NORJA - NORGE	9	-	-	3	-	2	-	-	-	2	2
NEUVOSTOLIITTO - SOVJETUNIONEN	16	-	-	1	-	15	-	-	-	-	-
MUJ MAA - ANNAT LAND	115	1	2	13	1	13	7	3	4	39	32
MUUT KUNNAT											
ÖVRIGA KOMMUNER	248	10	3	64	1	41	7	10	-	81	31
RUOTSI - SVERIGE	73	-	-	37	1	4	2	3	-	18	8
NORJA - NORGE	28	-	2	9	-	7	-	1	-	1	8
NEUVOSTOLIITTO - SOVJETUNIONEN	15	-	1	-	-	14	-	-	-	-	-
MUJ MAA - ANNAT LAND	132	10	-	18	-	16	5	6	-	62	15
VAASAN LÄÄNI											
VASA LÄN	828	15	7	196	3	163	34	98	11	202	99
RUOTSI - SVERIGE	332	2	-	130	1	16	16	48	3	77	39
NORJA - NORGE	42	1	5	16	-	10	-	4	-	2	4
NEUVOSTOLIITTO - SOVJETUNIONEN	28	-	-	3	1	18	1	-	1	3	1
MUJ MAA - ANNAT LAND	426	12	2	47	1	119	17	46	7	120	55
KAUPUNGIT - STÄDER	404	5	3	80	2	72	21	66	8	100	47
RUOTSI - SVERIGE	141	1	-	35	1	4	11	32	2	40	15
NORJA - NORGE	14	1	1	9	-	1	-	1	-	-	1
NEUVOSTOLIITTO - SOVJETUNIONEN	10	-	-	2	-	6	-	-	1	-	1
MUJ MAA - ANNAT LAND	239	3	2	34	1	61	10	33	5	60	30
MUUT KUNNAT											
ÖVRIGA KOMMUNER	424	10	4	116	1	91	13	32	3	102	52
RUOTSI - SVERIGE	191	1	-	95	-	12	5	16	1	37	24
NORJA - NORGE	28	-	4	7	-	9	-	3	-	2	3
NEUVOSTOLIITTO - SOVJETUNIONEN	18	-	-	1	1	12	1	-	-	3	-
MUJ MAA - ANNAT LAND	187	9	-	13	-	58	7	13	2	60	25
GULUN LÄÄNI											
ULEÄBCKGS LÄN	3027	40	20	454	2	1829	94	80	31	272	205
RUOTSI - SVERIGE	342	3	1	169	-	24	17	8	-	43	77
NORJA - NORGE	176	5	10	78	-	34	2	4	-	4	39
NEUVOSTOLIITTO - SOVJETUNIONEN	1721	17	-	9	-	1475	54	39	12	85	30
MUJ MAA - ANNAT LAND	788	15	9	198	2	256	21	29	19	140	59
KAUPUNGIT - STÄDER	814	9	5	207	-	332	26	29	20	96	90
RUOTSI - SVERIGE	81	1	-	28	-	2	4	2	-	7	37
NORJA - NORGE	47	1	1	21	-	3	-	-	-	1	20
NEUVOSTOLIITTO - SOVJETUNIONEN	175	-	-	2	-	132	9	6	7	11	8
MUJ MAA - ANNAT LAND	511	7	4	156	-	195	13	21	13	77	25
MUUT KUNNAT											
ÖVRIGA KOMMUNER	2213	31	15	247	2	1497	68	51	11	176	115
RUOTSI - SVERIGE	261	2	1	141	-	22	13	6	-	36	40
NORJA - NORGE	129	4	9	57	-	31	2	4	-	3	19
NEUVOSTOLIITTO - SOVJETUNIONEN	1546	17	-	7	-	1343	45	33	5	74	22
MUJ MAA - ANNAT LAND	277	8	5	42	2	101	8	8	6	63	34

(Jatk. — Forts. — Cont.) 6

Asuinalue, työssäkäyntimaa Bostadsort, land där arbetsplatsen är belägen	Yhteensä Inalles	Elinkeino — Näringsgren									
		Maa- ja metsä- talous Jord- och skogs- bruk	Kaivos- toiminta Brytning av mine- raliska produkter	Teoli- suus Tillverk- ning	Sähkö- kaasu- ja vesi- huolto El-, gas- och vat- tenför- sörjning	Raken- nustoi- minta Bygg- nads- verk- samhet	Kauppa Handel	Liikenne Sam- färdsel	Rahoi- tustoiminta Bank- verk- samhet	Yhteis- kun- nalliset palvel- ukset Sam- hälls- tjänster	Tun- tema- ton Okänd
		(1)	(2)	(3)	(4)	(5)	(6)	(7)	(8)	(9)	(10)
LAPIN LÄÄNI											
LAPPLANDS LÄN	1157	104	48	303	3	317	68	44	8	148	114
RUOTSI — SVERIGE	649	67	41	169	1	160	43	28	5	83	52
NORJA — NORGE	177	9	3	94	—	37	5	7	1	3	18
NEUVOSTOLIITTO — SOVJETUNIONEN	82	—	—	2	1	72	1	3	—	1	2
MUJ MAA — ANNAT LAND	249	28	4	38	1	48	19	6	2	61	42
KAUPUNGIT — STÄDER	493	31	3	123	2	170	43	14	1	77	29
RUOTSI — SVERIGE	280	8	1	88	—	93	31	6	—	42	11
NORJA — NORGE	36	2	1	10	—	16	—	—	—	—	7
NEUVOSTOLIITTO — SOVJETUNIONEN	39	—	—	2	1	31	1	3	—	1	—
MUJ MAA — ANNAT LAND	138	21	1	23	1	30	11	5	1	34	11
MUUT KUNNAT											
ÖVRIGA KOMMUNER	664	73	45	180	1	147	25	30	7	71	85
RUOTSI — SVERIGE	369	59	40	81	1	67	12	22	5	41	41
NORJA — NORGE	141	7	2	84	—	21	5	7	1	3	11
NEUVOSTOLIITTO — SOVJETUNIONEN	43	—	—	—	—	41	—	—	—	—	2
MUJ MAA — ANNAT LAND	111	7	3	15	—	18	8	1	1	27	31
HELSINGIN SKA											
HELSINGFORS RPL	2366	23	14	233	7	381	141	139	111	1161	156
RUOTSI — SVERIGE	142	1	—	41	1	19	4	5	60	10	
NORJA — NORGE	37	—	4	16	—	9	—	2	1	4	
NEUVOSTOLIITTO — SOVJETUNIONEN	86	—	1	2	—	47	1	1	1	32	
MUJ MAA — ANNAT LAND	2101	22	9	174	6	324	121	132	104	1065	
KAUPUNGIT — STÄDER	2240	20	12	216	7	341	134	133	108	1122	147
RUOTSI — SVERIGE	131	1	—	37	1	1	18	4	5	56	8
NORJA — NORGE	32	—	3	14	—	7	—	2	1	4	1
NEUVOSTOLIITTO — SOVJETUNIONEN	76	—	1	2	—	40	—	1	—	31	1
MUJ MAA — ANNAT LAND	2001	19	8	163	6	293	116	126	102	1031	137
MUUT KUNNAT											
ÖVRIGA KOMMUNER	126	3	2	17	—	40	7	6	3	39	9
RUOTSI — SVERIGE	11	—	—	4	—	—	1	—	—	4	2
NORJA — NORGE	5	—	1	2	—	2	—	—	—	—	—
NEUVOSTOLIITTO — SOVJETUNIONEN	10	—	—	—	—	7	1	—	1	1	—
MUJ MAA — ANNAT LAND	100	3	1	11	—	31	5	6	2	34	7
ITÄ-UUDENMAAN SKA											
ÖSTRA NYLANDS RPL	209	2	—	37	1	55	10	17	4	48	35
RUOTSI — SVERIGE	50	1	—	15	—	2	1	8	2	16	5
NORJA — NORGE	18	—	—	10	—	4	—	—	—	—	4
NEUVOSTOLIITTO — SOVJETUNIONEN	14	—	—	1	—	11	1	—	—	1	—
MUJ MAA — ANNAT LAND	127	1	—	11	1	38	8	9	2	31	26
KAUPUNGIT — STÄDER	67	—	—	11	1	16	3	9	2	11	14
RUOTSI — SVERIGE	8	—	—	1	—	—	—	3	1	2	1
NORJA — NORGE	12	—	—	7	—	2	—	—	—	—	3
NEUVOSTOLIITTO — SOVJETUNIONEN	5	—	—	1	—	3	1	—	—	—	—
MUJ MAA — ANNAT LAND	42	—	—	2	1	11	2	6	1	9	10
MUUT KUNNAT											
ÖVRIGA KOMMUNER	142	2	—	26	—	39	7	8	2	37	21
RUOTSI — SVERIGE	42	1	—	14	—	2	1	5	1	14	4
NORJA — NORGE	6	—	—	3	—	2	—	—	—	—	1
NEUVOSTOLIITTO — SOVJETUNIONEN	9	—	—	—	—	8	—	—	—	1	—
MUJ MAA — ANNAT LAND	85	1	—	9	—	27	6	3	1	22	16
LÄNSI-UUDENMAAN SKA											
VÄST-NYLANDS RPL	106	2	3	25	—	45	1	—	2	21	7
RUOTSI — SVERIGE	16	—	—	11	—	—	—	—	—	4	1
NORJA — NORGE	11	—	3	7	—	—	—	—	—	—	1
NEUVOSTOLIITTO — SOVJETUNIONEN	15	—	—	2	—	12	—	—	—	—	1
MUJ MAA — ANNAT LAND	64	2	—	5	—	33	1	—	2	17	4
KAUPUNGIT — STÄDER	62	—	2	15	—	24	1	—	1	14	5
RUOTSI — SVERIGE	9	—	—	6	—	—	—	—	—	2	1
NORJA — NORGE	7	—	2	4	—	—	—	—	—	—	1
NEUVOSTOLIITTO — SOVJETUNIONEN	11	—	—	1	—	9	—	—	—	—	1
MUJ MAA — ANNAT LAND	35	—	—	4	—	15	1	—	1	12	2
MUUT KUNNAT											
ÖVRIGA KOMMUNER	44	2	1	10	—	21	—	—	1	7	2
RUOTSI — SVERIGE	7	—	—	5	—	—	—	—	—	2	—
NORJA — NORGE	4	—	1	3	—	—	—	—	—	—	—
NEUVOSTOLIITTO — SOVJETUNIONEN	4	—	—	1	—	3	—	—	—	—	—
MUJ MAA — ANNAT LAND	29	2	—	1	—	18	—	—	1	5	2

(Jatk. — Forts. — Cont.) 6

Asuinalue, työssäkäyntimaa Bostadsort, land där arbetsplatsen är belägen	Yhteensä Inalles	Elinkeino — Näringsgren									
		Maa- ja metsä- talous Jord- och skogs- bruk	Kaivos- toiminta Brytning av mine- raliska produkter	Teolli- suus Tillverk- ning	Sähkö- kaasu- ja vesi- huolto El-, gas- och vät- tenför- sörjning	Raken- nustoi- minta Bygg- nads- verk- samhet	Kauppa Handel	Liikenne Sam- färdsel	Rahoi- tusto- minta Bank- verk- samhet	Yhteis- kun- nalliset palve- lukset Sam- hälls- tjänster	Tun- tema- ton Okänd
		(1)	(2)	(3)	(4)	(5)	(6)	(7)	(8)	(9)	(10)
LÄNTISEN JUDENMAAN SKA VÄSTRA NYLANDS RPL	140	10	1	33	1	15	3	20	7	37	13
RUOTSI - SVERIGE	65	6	-	24	-	5	2	7	2	12	7
NORJA - NORGE	8	-	1	4	-	-	-	1	-	-	2
NEUVOSTOLIITTO - SOVJETUNIONEN	4	-	-	-	-	2	-	1	1	-	-
MUJ MAA - ANNAT LAND	63	4	-	5	1	8	1	11	4	25	4
KAUPUNGIT - STÄDER	53	1	-	12	-	6	2	8	1	19	4
RUOTSI - SVERIGE	26	1	-	9	-	2	1	4	1	6	2
NORJA - NORGE	2	-	-	1	-	-	-	-	-	-	1
NEUVOSTOLIITTO - SOVJETUNIONEN	1	-	-	-	-	1	-	-	-	-	-
MUJ MAA - ANNAT LAND	24	-	-	2	-	3	1	4	-	13	1
MUUT KUNNAT ÖVRIGA KOMMUNER	87	9	1	21	1	9	1	12	6	18	9
RUOTSI - SVERIGE	39	5	-	15	-	3	1	3	1	6	5
NORJA - NORGE	6	-	1	3	-	-	-	1	-	-	1
NEUVOSTOLIITTO - SOVJETUNIONEN	3	-	-	-	-	1	-	1	1	-	-
MUJ MAA - ANNAT LAND	39	4	-	3	1	5	-	7	4	12	3
VARSINAIS-SUOMEN SKA EGENTIGA FINLANDS RPL	823	14	20	198	3	135	30	79	20	249	75
RUOTSI - SVERIGE	121	2	-	29	-	9	5	17	-	46	13
NORJA - NORGE	61	2	13	34	-	6	1	-	-	2	3
NEUVOSTOLIITTO - SOVJETUNIONEN	17	-	-	1	1	13	-	1	-	1	-
MUJ MAA - ANNAT LAND	624	10	7	134	2	107	24	61	20	200	59
KAUPUNGIT - STÄDER	543	9	11	148	2	90	18	48	19	161	37
RUOTSI - SVERIGE	40	2	-	9	-	3	2	4	-	15	5
NORJA - NORGE	28	1	4	20	-	3	-	-	-	-	-
NEUVOSTOLIITTO - SOVJETUNIONEN	7	-	-	-	-	6	-	-	-	1	-
MUJ MAA - ANNAT LAND	468	6	7	119	2	78	16	44	19	145	32
MUUT KUNNAT ÖVRIGA KOMMUNER	280	5	9	50	1	45	12	31	1	88	38
RUOTSI - SVERIGE	81	-	-	20	-	6	3	13	-	31	8
NORJA - NORGE	33	1	9	14	-	3	1	-	-	2	3
NEUVOSTOLIITTO - SOVJETUNIONEN	10	-	-	1	1	7	-	1	-	-	-
MUJ MAA - ANNAT LAND	156	4	-	15	-	29	8	17	1	55	27
AHVENANMAAN SKA ÅLAANDS RPL	96	4	-	8	2	7	8	9	2	46	10
RUOTSI - SVERIGE	56	-	-	6	2	6	5	2	2	26	7
NORJA - NORGE	3	1	-	1	-	-	-	-	-	1	-
NEUVOSTOLIITTO - SOVJETUNIONEN	-	-	-	-	-	-	-	-	-	-	-
MUJ MAA - ANNAT LAND	37	3	-	1	-	1	3	7	-	19	3
KAUPUNGIT - STÄDER	43	4	-	3	-	1	6	4	2	17	6
RUOTSI - SVERIGE	23	-	-	2	-	1	4	-	2	10	4
NORJA - NORGE	3	1	-	1	-	-	-	-	-	1	-
NEUVOSTOLIITTO - SOVJETUNIONEN	-	-	-	-	-	-	-	-	-	-	-
MUJ MAA - ANNAT LAND	17	3	-	-	-	-	2	4	-	6	2
MUUT KUNNAT ÖVRIGA KOMMUNER	53	-	-	5	2	6	2	5	-	29	4
RUOTSI - SVERIGE	33	-	-	4	2	5	1	2	-	16	3
NORJA - NORGE	-	-	-	-	-	-	-	-	-	-	-
NEUVOSTOLIITTO - SOVJETUNIONEN	-	-	-	-	-	-	-	-	-	-	-
MUJ MAA - ANNAT LAND	20	-	-	1	-	1	1	3	-	13	1
SATAKUNNAN SKA SATAKUNDA RPL	603	14	13	168	4	194	16	26	7	106	55
RUOTSI - SVERIGE	132	3	-	61	2	20	2	3	2	33	6
NORJA - NORGE	121	-	11	56	2	24	3	1	-	2	22
NEUVOSTOLIITTO - SOVJETUNIONEN	24	-	-	3	-	20	-	-	-	1	-
MUJ MAA - ANNAT LAND	326	11	2	48	-	130	11	22	5	70	27
KAUPUNGIT - STÄDER	416	7	9	111	3	131	11	25	5	74	40
RUOTSI - SVERIGE	94	3	-	41	2	12	2	3	2	26	3
NORJA - NORGE	78	-	8	34	1	15	2	1	-	2	15
NEUVOSTOLIITTO - SOVJETUNIONEN	17	-	-	2	-	14	-	-	-	1	-
MUJ MAA - ANNAT LAND	227	4	1	34	-	90	7	21	3	45	22
MUUT KUNNAT ÖVRIGA KOMMUNER	187	7	4	57	1	63	5	1	2	32	15
RUOTSI - SVERIGE	38	-	-	20	-	8	-	-	-	7	3
NORJA - NORGE	43	-	3	22	1	9	1	-	-	-	7
NEUVOSTOLIITTO - SOVJETUNIONEN	7	-	-	1	-	6	-	-	-	-	-
MUJ MAA - ANNAT LAND	99	7	1	14	-	40	4	1	2	25	5

(Jatk. — Forts. — Cont.) 6

Asuinalue, työssäkäyntimaa Bostadsort, land där arbetsplatsen är belägen	Yhteensä Inalles	Elinkeino — Näringgren												
		Maa- ja metsätalous Jord- och skogsbruk (1)	Kaivos-toiminta Brytning av mineraliska produkter (2)	Teollisuus Tillverkn- ning (3)	Sähkö-, kaasuja vesihuolto El-, gas- och vattenförsörjning (4)	Rakennus- toiminta Byggnads- verk- samhet (5)	Kauppa Handel (6)	Liikenne Sam- färdsel (7)	Rahoitus- toiminta Bank- verk- samhet (8)	Yhteis- kun- nalliset palvel- ukset Sam- hällis- tjänster (9)	Tun- tema- ton Okänd (0)			
TAMPEREEN SKA														
TAMMERFORS RPL	702	23	14	166	2	104	42	43	22	208	78			
RUOTSI - SVERIGE	154	1	-	53	-	3	7	10	3	51	26			
NORJA - NORGE	47	-	5	27	-	9	1	-	-	3	2			
NEUVOSTOLIITTO - SOVJETUNIONEN	21	-	1	6	-	13	-	-	1	-	-			
MUU MAA - ANNAT LAND	480	22	8	80	2	79	34	33	18	154	50			
KAUPUNGIT - STÄDER	480	8	11	116	2	57	31	34	19	144	58			
RUOTSI - SVERIGE	100	-	-	32	-	1	7	5	1	34	20			
NORJA - NORGE	28	-	4	18	-	3	-	-	-	2	1			
NEUVOSTOLIITTO - SOVJETUNIONEN	12	-	-	4	-	7	-	-	1	-	-			
MUU MAA - ANNAT LAND	340	8	7	62	2	46	24	29	17	108	37			
MUUT KUNNAT														
ÖVRIGA KOMMUNER	222	15	3	50	-	47	11	9	3	64	20			
RUOTSI - SVERIGE	54	1	-	21	-	2	-	5	2	17	6			
NORJA - NORGE	19	-	1	9	-	6	1	-	-	1	1			
NEUVOSTOLIITTO - SOVJETUNIONEN	9	-	1	2	-	6	-	-	-	-	-			
MUU MAA - ANNAT LAND	140	14	1	18	-	33	10	4	1	46	13			
KANTA-HÄMEEN SKA														
CENTRALA TAVASTLANDS RPL	271	6	-	36	-	70	14	19	9	98	19			
RUOTSI - SVERIGE	63	1	-	19	-	5	3	6	-	25	4			
NORJA - NORGE	15	1	-	8	-	4	-	-	-	1	1			
NEUVOSTOLIITTO - SOVJETUNIONEN	11	-	-	-	-	10	-	-	-	1	-			
MUU MAA - ANNAT LAND	182	4	-	9	-	51	11	13	9	71	14			
KAUPUNGIT - STÄDER	157	1	-	21	-	43	7	16	7	56	6			
RUOTSI - SVERIGE	38	-	-	13	-	2	2	6	-	15	-			
NORJA - NORGE	10	-	-	5	-	3	-	-	-	1	1			
NEUVOSTOLIITTO - SOVJETUNIONEN	4	-	-	-	-	3	-	-	-	1	-			
MUU MAA - ANNAT LAND	105	1	-	3	-	35	5	10	7	39	5			
MUUT KUNNAT														
ÖVRIGA KOMMUNER	114	5	-	15	-	27	7	3	2	42	13			
RUOTSI - SVERIGE	25	1	-	6	-	3	1	-	-	10	4			
NORJA - NORGE	5	1	-	3	-	1	-	-	-	-	-			
NEUVOSTOLIITTO - SOVJETUNIONEN	7	-	-	-	-	7	-	-	-	-	-			
MUU MAA - ANNAT LAND	77	3	-	6	-	16	6	3	2	32	9			
PÄIJÄT-HÄMEEN SKA														
PÄIJÄNNE-TAVASTLANDS RPL	436	15	5	77	1	151	21	19	6	110	31			
RUOTSI - SVERIGE	69	2	-	27	-	8	5	3	1	20	3			
NORJA - NORGE	23	1	5	12	-	2	-	-	-	1	2			
NEUVOSTOLIITTO - SOVJETUNIONEN	58	-	-	3	-	52	-	2	1	-	-			
MUU MAA - ANNAT LAND	286	12	-	35	1	89	16	14	4	89	26			
KAUPUNGIT - STÄDER	276	8	-	44	-	102	14	13	5	74	16			
RUOTSI - SVERIGE	36	-	-	12	-	4	4	2	-	12	2			
NORJA - NORGE	10	1	-	6	-	1	-	-	-	1	1			
NEUVOSTOLIITTO - SOVJETUNIONEN	45	-	-	3	-	40	-	1	1	-	-			
MUU MAA - ANNAT LAND	185	7	-	23	-	57	10	10	4	61	13			
MUUT KUNNAT														
ÖVRIGA KOMMUNER	160	7	5	33	1	49	7	6	1	36	15			
RUOTSI - SVERIGE	33	2	-	15	-	4	1	1	1	8	1			
NORJA - NORGE	13	-	5	6	-	1	-	-	-	-	1			
NEUVOSTOLIITTO - SOVJETUNIONEN	13	-	-	-	-	12	-	1	-	-	-			
MUU MAA - ANNAT LAND	101	5	-	12	1	32	6	4	-	28	13			
KYMENLAAKSON SKA														
KYMMENEDALENS RPL	450	7	4	68	1	140	10	45	10	93	72			
RUOTSI - SVERIGE	28	-	-	6	-	2	-	3	-	10	7			
NORJA - NORGE	19	-	1	10	-	-	-	-	-	-	8			
NEUVOSTOLIITTO - SOVJETUNIONEN	70	-	-	1	-	48	-	1	1	-	19			
MUU MAA - ANNAT LAND	333	7	3	51	1	90	10	41	9	83	38			
KAUPUNGIT - STÄDER	346	3	3	56	1	93	7	39	9	74	61			
RUOTSI - SVERIGE	18	-	-	3	-	-	-	1	-	7	7			
NORJA - NORGE	14	-	-	8	-	-	-	-	-	-	6			
NEUVOSTOLIITTO - SOVJETUNIONEN	43	-	-	-	-	27	-	1	1	-	14			
MUU MAA - ANNAT LAND	271	3	3	45	1	66	7	37	8	67	34			
MUUT KUNNAT														
ÖVRIGA KOMMUNER	104	4	1	12	-	47	3	6	1	19	11			
RUOTSI - SVERIGE	10	-	-	3	-	2	-	2	-	3	-			
NORJA - NORGE	5	-	1	2	-	-	-	-	-	-	2			
NEUVOSTOLIITTO - SOVJETUNIONEN	27	-	-	1	-	21	-	-	-	-	5			
MUU MAA - ANNAT LAND	62	4	-	6	-	24	3	4	1	16	4			

(Jatk. — Fors. — Cont.) 6

Asuinalue, työssäkäyntimaa Bostadsort, land där arbetsplatsen är belägen	Yhteensä Inalles	Elinkeino — Näringgren									
		Maa- ja metsä- talous Jord- och skogs- bruk	Kaivos- toiminta Brytning av mine- raliska pro- dukter	Teoli- suus Tillverk- ning	Sähkö- kaasu- ja vesi- huolto El-, gas- och vät- tenför- sörjning	Raken- nustoi- minta Bygg- nads- verk- samhet	Kauppa Handel	Liikenne Sam- färdsel	Rahoi- tustoi- minta Bank- verk- samhet	Yhteis- kun- nalliset palve- lukset Sam- hälls- tjänster	Tun- tema- ton Okänd
		(1)	(2)	(3)	(4)	(5)	(6)	(7)	(8)	(9)	(10)
ETELÄ-KARJALAN SKA SÖDRA KARELENS RPL	558	4	4	42	-	324	30	25	17	92	20
RUOTSI - SVERIGE	67	1	-	14	-	9	9	3	1	28	2
NORJA - NORGE	40	-	2	14	-	18	1	-	-	2	3
NEUVOSTOLIITTO - SOVJETUNIONEN	239	-	1	5	-	205	5	10	8	3	2
MUJ MAA - ANNAT LAND	212	3	1	9	-	92	15	12	8	59	13
KAUPUNGIT - STÄDER	384	1	1	28	-	229	20	19	15	65	6
RUOTSI - SVERIGE	42	-	-	9	-	5	6	2	1	19	-
NORJA - NORGE	27	-	1	8	-	15	1	-	-	1	1
NEUVOSTOLIITTO - SOVJETUNIONEN	163	-	-	3	-	135	4	9	8	3	1
MUJ MAA - ANNAT LAND	152	1	-	8	-	74	9	8	6	42	4
MUUT KUNNAT ÖVRIGA KOMMUNER	174	3	3	14	-	95	10	6	2	27	14
RUOTSI - SVERIGE	25	1	-	5	-	4	3	1	-	9	2
NORJA - NORGE	13	-	1	6	-	3	-	-	-	1	2
NEUVOSTOLIITTO - SOVJETUNIONEN	76	-	1	2	-	70	1	1	-	-	1
MUJ MAA - ANNAT LAND	60	2	1	1	-	18	6	4	2	17	9
ETELÄ-SAVON SKA SÖDRA SAVOLAX RPL	289	11	2	31	-	65	20	20	5	102	33
RUOTSI - SVERIGE	36	1	-	12	-	1	3	-	2	14	3
NORJA - NORGE	15	2	1	6	-	3	1	-	-	1	1
NEUVOSTOLIITTO - SOVJETUNIONEN	26	-	-	1	-	20	-	-	-	2	3
MUJ MAA - ANNAT LAND	212	8	1	12	-	41	16	20	3	85	26
KAUPUNGIT - STÄDER	122	5	-	16	-	30	8	12	-	44	7
RUOTSI - SVERIGE	10	1	-	5	-	-	-	-	-	3	1
NORJA - NORGE	4	-	-	2	-	2	-	-	-	-	-
NEUVOSTOLIITTO - SOVJETUNIONEN	7	-	-	-	-	6	-	-	-	1	-
MUJ MAA - ANNAT LAND	101	4	-	9	-	22	8	12	-	40	6
MUUT KUNNAT ÖVRIGA KOMMUNER	167	6	2	15	-	35	12	8	5	58	26
RUOTSI - SVERIGE	26	-	-	7	-	1	3	-	2	11	2
NORJA - NORGE	11	2	1	4	-	1	1	-	-	1	1
NEUVOSTOLIITTO - SOVJETUNIONEN	19	-	-	1	-	14	-	-	-	1	3
MUJ MAA - ANNAT LAND	111	4	1	3	-	19	8	8	3	45	20
PCHJOIS-KARJALAN SKA NORRA KARELENS RPL	328	14	4	38	-	108	14	9	5	101	35
RUOTSI - SVERIGE	59	-	-	17	-	1	7	2	-	28	4
NORJA - NORGE	10	1	2	-	-	3	-	-	-	1	3
NEUVOSTOLIITTO - SOVJETUNIONEN	97	6	-	9	-	73	1	1	1	2	4
MUJ MAA - ANNAT LAND	162	7	2	12	-	31	6	6	4	70	24
KAUPUNGIT - STÄDER	178	10	2	21	-	58	8	7	4	50	18
RUOTSI - SVERIGE	28	-	-	7	-	1	4	2	-	11	3
NORJA - NORGE	6	1	-	-	-	2	-	-	-	1	2
NEUVOSTOLIITTO - SOVJETUNIONEN	54	5	-	4	-	38	1	1	1	1	3
MUJ MAA - ANNAT LAND	90	4	2	10	-	17	3	4	3	37	10
MUUT KUNNAT ÖVRIGA KOMMUNER	150	4	2	17	-	50	6	2	1	51	17
RUOTSI - SVERIGE	31	-	-	10	-	-	3	-	-	17	1
NORJA - NORGE	4	-	2	-	-	1	-	-	-	-	1
NEUVOSTOLIITTO - SOVJETUNIONEN	43	1	-	5	-	35	-	-	-	1	1
MUJ MAA - ANNAT LAND	72	3	-	2	-	14	3	2	1	33	14
PCHJOIS-SAVON SKA NORRA SAVOLAX RPL	466	11	9	77	-	151	32	11	8	118	49
RUOTSI - SVERIGE	84	1	-	37	-	5	4	3	1	22	11
NORJA - NORGE	20	1	4	12	-	1	-	-	-	-	2
NEUVOSTOLIITTO - SOVJETUNIONEN	99	-	1	-	-	91	1	2	-	2	2
MUJ MAA - ANNAT LAND	263	9	4	28	-	54	27	6	7	94	34
KAUPUNGIT - STÄDER	268	6	5	35	-	88	20	6	6	77	25
RUOTSI - SVERIGE	38	-	-	14	-	2	4	-	1	12	5
NORJA - NORGE	12	1	3	6	-	1	-	-	-	-	1
NEUVOSTOLIITTO - SOVJETUNIONEN	51	-	-	-	-	46	1	2	-	1	1
MUJ MAA - ANNAT LAND	167	5	2	15	-	39	15	4	5	64	18
MUUT KUNNAT ÖVRIGA KOMMUNER	198	5	4	42	-	63	12	5	2	41	24
RUOTSI - SVERIGE	46	1	-	23	-	3	-	3	-	10	6
NORJA - NORGE	8	-	1	6	-	-	-	-	-	-	1
NEUVOSTOLIITTO - SOVJETUNIONEN	48	-	1	-	-	45	-	-	-	1	1
MUJ MAA - ANNAT LAND	96	4	2	13	-	15	12	2	2	30	16

(Jatk. — Forts. — Cont.) 6

Asuinalue, työssäkäyntimaa Bostadsort, land där arbetsplatsen är belägen	Yhteensä Inalles	Elinkeino — Näringsgren												
		Maa- ja metsätalous Jord- och skogsbruk (1)	Kaivos-toiminta Brytning av mineraliska produkter (2)	Teollisuus Tillverkn- ning (3)	Sähkö- kaasu- ja vesi- huolto El-, gas- och vattenförsörjning (4)	Rakennus- toiminta Byggnads- verk- samhet (5)	Kauppa Handel (6)	Liikenne Sam- färdsel (7)	Rahoitus- toiminta Bank- verk- samhet (8)	Yhteis- kunnalliset palvelukset Sammälls- tjänster (9)	Tun- tema- ton Okänd (10)			
MESKI-SUOMEN SKA														
MELLERSTA FINLANDS RPL	438	11	5	98	2	75	18	15	5	144	65			
RUOTSI - SVERIGE	123	-	-	54	1	8	6	5	1	40	8			
NORJA - NORGE	37	-	2	12	-	9	-	1	-	3	10			
NEUVOSTOLIITTO - SOVJETUNIONEN	31	-	1	1	-	29	-	-	-	-	-			
MUU MAA - ANNAT LAND	247	11	2	31	1	29	12	9	4	101	47			
KAUPUNGIT - STÄDER	190	1	2	34	1	34	11	5	5	63	34			
RUOTSI - SVERIGE	50	-	-	17	-	4	4	2	1	22	-			
NORJA - NORGE	5	-	-	3	-	2	-	-	-	2	-			
NEUVOSTOLIITTO - SOVJETUNIONEN	16	-	-	1	-	15	-	-	-	-	-			
MUU MAA - ANNAT LAND	115	1	2	13	1	13	7	3	4	39	32			
MUUT KUNNAT														
ÖVRIGA KOMMUNER	248	10	3	64	1	41	7	10	-	81	31			
RUOTSI - SVERIGE	73	-	-	37	1	4	2	3	-	18	8			
NORJA - NORGE	28	-	2	9	-	7	-	1	-	1	8			
NEUVOSTOLIITTO - SOVJETUNIONEN	15	-	1	-	-	14	-	-	-	-	-			
MUU MAA - ANNAT LAND	132	10	-	18	-	16	5	6	-	62	15			
VAASAN LÄÄNIN SKA														
VASA LÄNS RPL	828	15	7	196	3	163	34	98	11	202	99			
RUOTSI - SVERIGE	332	2	-	130	1	16	16	48	3	77	39			
NORJA - NORGE	42	1	5	16	-	10	-	4	-	2	4			
NEUVOSTOLIITTO - SOVJETUNIONEN	28	-	-	3	1	18	1	-	1	3	1			
MUU MAA - ANNAT LAND	426	12	2	47	1	119	17	46	7	120	55			
KAUPUNGIT - STÄDER	404	5	3	80	2	72	21	66	8	100	47			
RUOTSI - SVERIGE	141	1	-	35	1	4	11	32	2	40	15			
NORJA - NORGE	14	1	1	9	-	1	-	1	-	-	1			
NEUVOSTOLIITTO - SOVJETUNIONEN	10	-	-	2	-	6	-	-	1	-	1			
MUU MAA - ANNAT LAND	235	3	2	34	1	61	10	33	5	60	30			
MUUT KUNNAT														
ÖVRIGA KOMMUNER	424	10	4	116	1	91	13	32	3	102	52			
RUOTSI - SVERIGE	191	1	-	95	-	12	5	16	1	37	24			
NORJA - NORGE	28	-	4	7	-	9	-	3	-	2	3			
NEUVOSTOLIITTO - SOVJETUNIONEN	18	-	-	1	1	12	1	-	-	3	-			
MUU MAA - ANNAT LAND	187	9	-	13	-	58	7	13	2	60	25			
POHJ.-POHJANMAAN SKA														
NORRA ÖSTERBOTTENS RPL	1291	16	20	419	1	446	29	40	14	138	168			
RUOTSI - SVERIGE	297	3	1	150	-	22	15	6	-	33	67			
NORJA - NORGE	160	2	10	70	-	31	2	3	-	3	39			
NEUVOSTOLIITTO - SOVJETUNIONEN	226	-	-	3	-	194	3	9	2	2	13			
MUU MAA - ANNAT LAND	608	11	9	196	1	199	9	22	12	100	49			
KAUPUNGIT - STÄDER	559	6	5	198	-	163	9	19	7	63	89			
RUOTSI - SVERIGE	74	1	-	24	-	2	4	1	-	5	37			
NORJA - NORGE	43	-	1	19	-	2	-	-	-	1	20			
NEUVOSTOLIITTO - SOVJETUNIONEN	30	-	-	1	-	20	-	2	-	-	7			
MUU MAA - ANNAT LAND	412	5	4	154	-	139	5	16	7	57	25			
MUUT KUNNAT														
ÖVRIGA KOMMUNER	732	10	15	221	1	283	20	21	7	75	79			
RUOTSI - SVERIGE	223	2	1	126	-	20	11	5	-	28	30			
NORJA - NORGE	117	2	9	51	-	29	2	3	-	2	19			
NEUVOSTOLIITTO - SOVJETUNIONEN	196	-	-	2	-	174	3	7	2	2	6			
MUU MAA - ANNAT LAND	196	6	5	42	1	60	4	6	5	43	24			
KAINULN SKA														
KAJANALANDS RPL	1736	24	-	35	1	1303	65	40	17	134	37			
RUOTSI - SVERIGE	45	-	-	19	-	2	2	2	-	10	10			
NORJA - NORGE	16	3	-	8	-	3	-	1	-	1	-			
NEUVOSTOLIITTO - SOVJETUNIONEN	1495	17	-	6	-	1281	51	30	10	83	17			
MUU MAA - ANNAT LAND	180	4	-	2	1	97	12	7	7	40	10			
KAUPUNGIT - STÄDER	255	3	-	9	-	169	17	10	13	33	1			
RUOTSI - SVERIGE	7	-	-	4	-	-	-	1	-	2	-			
NORJA - NORGE	4	1	-	2	-	1	-	-	-	-	-			
NEUVOSTOLIITTO - SOVJETUNIONEN	145	-	-	1	-	112	9	4	7	11	1			
MUU MAA - ANNAT LAND	99	2	-	2	-	56	8	5	6	20	-			
MUUT KUNNAT														
ÖVRIGA KOMMUNER	1481	21	-	26	1	1214	48	30	4	101	36			
RUOTSI - SVERIGE	38	-	-	15	-	2	2	1	-	8	10			
NORJA - NORGE	12	2	-	6	-	2	-	1	-	1	-			
NEUVOSTOLIITTO - SOVJETUNIONEN	1350	17	-	5	-	1169	42	26	3	72	16			
MUU MAA - ANNAT LAND	81	2	-	-	1	41	4	2	1	20	10			

(Jatk. — Forts. — Cont.) 6

Asuinalue, työssäkäyntimaa Bostadsort, land där arbetsplatsen är belägen	Yhteensä Inalles	Elinkeino — Näringgren										
		Maa- ja metsätalous Jord- och skogsbruk (1)	Kaivos- toiminta Brytning av mineraliska produkter (2)	Teollisuus Tillverkning (3)	Sähkö- kaasu- ja vesihuolto El-, gas- och vattenförsörjning (4)	Rakennus- toiminta Byggnads- verksamhet (5)	Kauppa Handel (6)	Liikenne Sam- färdsel (7)	Rahoi- tustoi- minta Bank- verksamhet (8)	Yhteis- kun- nalliset palvelukset Sams- hälls- tjänster (9)	Tun- tema- ton Okänd (0)	
LAPIN SKA												
LAPPLANDS RPL	1157	104	48	303	3	317	68	44	8	148	114	
RUOTSI — SVERIGE	649	67	41	169	1	160	43	28	5	83	52	
NORJA — NORGE	177	9	3	94	—	37	5	7	1	3	18	
NEUVOSTOLIITTO — SOVJETUNIONEN	82	—	—	2	1	72	1	3	—	1	2	
MUU MAA — ANNAT LAND	249	28	4	38	1	48	19	6	2	61	42	
KAUPUNGIT — STÄDER	493	31	3	123	2	170	43	14	1	77	29	
RUOTSI — SVERIGE	280	8	1	88	—	93	31	6	—	42	11	
NORJA — NORGE	36	2	1	10	—	16	—	—	—	—	7	
NEUVOSTOLIITTO — SOVJETUNIONEN	39	—	—	2	1	31	1	3	—	1	—	
MUU MAA — ANNAT LAND	138	21	1	23	1	30	11	5	1	34	11	
MUUT KUNNAT ÖVRIGA KOMMUNER	664	73	45	180	1	147	25	30	7	71	85	
RUOTSI — SVERIGE	369	59	40	81	1	67	12	22	5	41	41	
NORJA — NORGE	141	7	2	84	—	21	5	7	1	3	11	
NEUVOSTOLIITTO — SOVJETUNIONEN	43	—	—	—	—	41	—	—	—	—	2	
MUU MAA — ANNAT LAND	111	7	3	15	—	18	8	1	1	27	31	
ETELÄ-POHJANMAA SÖDRA ÖSTERBOTTEN	342	10	1	84	1	86	12	21	3	69	55	
RUOTSI — SVERIGE	126	1	—	57	1	7	6	11	—	26	17	
NORJA — NORGE	15	—	—	7	—	4	—	3	—	—	1	
NEUVOSTOLIITTO — SOVJETUNIONEN	18	—	—	1	—	12	1	—	1	3	—	
MUU MAA — ANNAT LAND	183	9	1	19	—	63	5	7	2	40	37	
KAUPUNGIT — STÄDER	116	1	1	18	1	32	4	8	3	24	24	
RUOTSI — SVERIGE	33	—	—	6	1	3	3	5	—	9	6	
NORJA — NORGE	3	—	—	3	—	—	—	—	—	—	—	
NEUVOSTOLIITTO — SOVJETUNIONEN	3	—	—	—	—	2	—	—	1	—	—	
MUU MAA — ANNAT LAND	77	1	1	9	—	27	1	3	2	15	18	
MUUT KUNNAT ÖVRIGA KOMMUNER	226	9	—	66	—	54	8	13	—	45	31	
RUOTSI — SVERIGE	93	1	—	51	—	4	3	6	—	17	11	
NORJA — NORGE	12	—	—	4	—	4	—	3	—	—	1	
NEUVOSTOLIITTO — SOVJETUNIONEN	15	—	—	1	—	10	1	—	—	3	—	
MUU MAA — ANNAT LAND	106	8	—	10	—	36	4	4	—	25	19	
VAASAN RANNIKKOSEUTU VASA KUSTOMRÅDE	339	5	4	64	1	38	18	65	6	102	36	
RUOTSI — SVERIGE	149	1	—	41	—	5	7	35	3	38	19	
NORJA — NORGE	11	1	3	3	—	1	—	—	—	2	1	
NEUVOSTOLIITTO — SOVJETUNIONEN	5	—	—	1	—	3	—	—	—	—	1	
MUU MAA — ANNAT LAND	174	3	1	19	1	29	11	30	3	62	15	
KAUPUNGIT — STÄDER	214	4	2	38	1	21	14	49	4	61	20	
RUOTSI — SVERIGE	87	1	—	18	—	1	6	26	2	25	8	
NORJA — NORGE	5	1	1	2	—	—	—	—	—	—	1	
NEUVOSTOLIITTO — SOVJETUNIONEN	4	—	—	1	—	2	—	—	—	—	1	
MUU MAA — ANNAT LAND	118	2	1	17	1	18	8	23	2	36	10	
MUUT KUNNAT ÖVRIGA KOMMUNER	125	1	2	26	—	17	4	16	2	41	16	
RUOTSI — SVERIGE	62	—	—	23	—	4	1	9	1	13	11	
NORJA — NORGE	6	—	2	1	—	1	—	—	—	2	—	
NEUVOSTOLIITTO — SOVJETUNIONEN	1	—	—	—	—	1	—	—	—	—	—	
MUU MAA — ANNAT LAND	56	1	—	2	—	11	3	7	1	26	5	
KESKI-POHJANMAA MELLERSTA ÖSTERBOTTEN	147	—	2	48	1	39	4	12	2	31	8	
RUOTSI — SVERIGE	57	—	—	32	—	4	3	2	—	13	3	
NORJA — NORGE	16	—	2	6	—	5	—	1	—	—	2	
NEUVOSTOLIITTO — SOVJETUNIONEN	5	—	—	1	1	3	—	—	—	—	—	
MUU MAA — ANNAT LAND	69	—	—	9	—	27	1	9	2	18	3	
KAUPUNGIT — STÄDER	74	—	—	24	—	19	3	9	1	15	3	
RUOTSI — SVERIGE	21	—	—	11	—	—	2	1	—	6	1	
NORJA — NORGE	6	—	—	4	—	1	—	1	—	—	—	
NEUVOSTOLIITTO — SOVJETUNIONEN	3	—	—	1	—	2	—	—	—	—	—	
MUU MAA — ANNAT LAND	44	—	—	8	—	16	1	7	1	9	2	
MUUT KUNNAT ÖVRIGA KOMMUNER	73	—	2	24	1	20	1	3	1	16	5	
RUOTSI — SVERIGE	36	—	—	21	—	4	1	1	—	7	2	
NORJA — NORGE	10	—	2	2	—	4	—	—	—	—	2	
NEUVOSTOLIITTO — SOVJETUNIONEN	2	—	—	—	1	1	—	—	—	—	—	
MUU MAA — ANNAT LAND	25	—	—	1	—	11	—	2	1	9	1	

LIITE 1 TOIMIALALUOKITUS
 BILAGA NÄRINGSGRENSINDELNINGEN
 APPENDIX INDUSTRIAL CLASSIFICATION

1	MAA-, METSÄ- JA KALATALOUS, METSÄSTYS	JORDBRUK, SKOGSBRUK, FISKE OCH JAKT	AGRICULTURE, HUNTING, FORESTRY, FISHING
11	MAATALOUS JA METSÄSTYS	JORDBRUK OCH JAKT	AGRICULTURE AND HUNTING
111	MAATALOUS, PUUTARHANVILJELY	JORDBRUK, TRÄDGÅRDSODLING	AGRICULTURAL AND LIVESTOCK PRODUCTION
1111	MAANVILJELY, KOTIELÄINTALOUS	ÅKERBRUK, HUSDJURSSKÖTSEL	FARMING, LIVESTOCK PRODUCTION
11111	MAATILA, PELTOALA 50.0 + HA	JORDBRUK, ÅKERAREAL 50.0 + HA	AGRICULTURE, FIELD AREA 50.0 + HECT
11112	MAATILA, PELTOALA 25.0 - 49.9 HA	JORDBRUK, ÅKERAREAL 25.0 - 49.9 HA	AGRICULTURE, FIELD AREA 25.0 - 49.9 HECT
11113	MAATILA, PELTOALA 15.0 - 24.9 HA	JORDBRUK, ÅKERAREAL 15.0 - 24.9 HA	AGRICULTURE, FIELD AREA 15.0 - 24.9 HECT
11114	MAATILA, PELTOALA 10.0 - 14.9 HA	JORDBRUK, ÅKERAREAL 10.0 - 14.9 HA	AGRICULTURE, FIELD AREA 10.0 - 14.9 HECT
11115	MAATILA, PELTOALA 5.0 - 9.9 HA	JORDBRUK, ÅKERAREAL 5.0 - 9.9 HA	AGRICULTURE, FIELD AREA 5.0 - 9.9 HECT
11116	MAATILA, PELTOALA 2.0 - 4.9 HA	JORDBRUK, ÅKERAREAL 2.0 - 4.9 HA	AGRICULTURE, FIELD AREA 2.0 - 4.9 HECT
11117	MAATILA, PELTOALA 1.0 - 1.9 HA	JORDBRUK, ÅKERAREAL 1.0 - 1.9 HA	AGRICULTURE, FIELD AREA 1.0 - 1.9 HECT
11118	MAATILA, PELTOALA 0.0 - 0.9 HA	JORDBRUK, ÅKERAREAL 0.0 - 0.9 HA	AGRICULTURE, FIELD AREA 0.0 - 0.9 HECT
11119	MAATILA, PELTOALA TUNTEMATON	JORDBRUK, ÅKERAREAL OKÄND	AGRICULTURE, FIELD AREA UNKNOWN
1112	PUUTARHANVILJELY JA -HOITO	TRÄDGÅRDSODLING OCH -SKÖTSEL	GARDENING
1113	PORONHOITO	RENSKÖTSEL	RAISING OF REINDEERS
1114	TURKISELÄINTEN HOITO	PÄLSDJURSSKÖTSEL	RAISING OF FUR-BEARING ANIMALS
1115	MUIDEN ELÄINTEN HOITO	ANNAN DJURSSKÖTSEL	RAISING OF OTHER ANIMALS
112	MAATALOUSPALVELUKSET	TJÄNSTER INOM JORDBRUKET	AGRICULTURAL SERVICES
113	METSÄSTYS JA RIISTAELÄINTEN KASVATUS	JAKT OCH VILTVÄRD	HUNTING, TRAPPING AND GAME
12	METSÄTALOUS	SKOGSHUSHÄLLNING	FORESTRY AND LOGGING
121	METSÄNHOITO	SKOGSVÄRD	FORESTRY
1211	METSÄNVILJELY	SKOGSODLING	FOREST PLANTING AND SEWING
1212	METSÄTALOUDEEN EDISTÄMISTOIMINTA	BEFRÄMJANDE AV SKOGSHUSHÄLLNING	FORESTRY EXTENSION SERVICES
1213	METSÄKASVIEN YMS. KERÄILY	INSAMLANDE AV SKOGSVÄXTER O.D.	COLLECTION OF NON-WOOD PRODUCTS
122	PUUNKORJUU, UITTO	SKOGSÄVVERKNING, FLOTTNING	LOGGING, LOG-FLOATING
1221	PUUNKORJUU	SKOGSÄVVERKNING	LOGGING
1222	UITTO JA LAUTTAUS	FLOTTNING	LOG-FLOATING
13	KALATALOUS	FISKE	FISHING
1301	MERI- JA RANNIKKOKALASTUS	HAVS- OCH KUSTFISKE	OCEAN AND COASTAL FISHING
1302	SISÄVESIKALASTUS, KALANVILJELY	ÖVRIGT FISKE, FISKODLING	FISHING N.E.C.
13021	SISÄVESIKALASTUS	INSJÖFISKE	INLAND WATER FISHING
13022	KALANVILJELY	FISKODLING	FISH HATCHERIES
2	KAIIVOS- JA MUU KAIVANNAISTOIMINTA	BRYTNING AV MINERALISKA PRODUKTER	MINING AND QUARRYING
21	KIVINHILLEN KAIVUU	KÖLBRYTNING	COAL MINING
22	RAAKAÖLJYN JA LUONNONKAASUN TUOTANTO	RÄPETROLEUM- OCH NATURGASUTVINNING	CRUDE PETROLEUM AND NATURAL GAS PRODUCTION
23	MALMIKAIVOSTOIMINTA	MALMBRYTNING	METAL ORE MINING
2301	RAUTAMALMIEN KAIVUU	JÄRNMALMSBRYTNING	IRON ORE MINING
2302	MUIDEN MALMIEN KAIVUU	ANNAN MALMBRYTNING	NON-FERROUS ORE MINING
29	MUU KAIVANNAISTOIMINTA	ANNAN BRYTNING OCH UTVINNING	OTHER MINING
2901	KIVENLOUHINTA, SAVEN JA HIEKAN OTTO	STENBRYTNING, SANDTÄKT	STONE QUARRYING, CLAY AND SAND PITS
29011	KIVENLOUHINTA	STENBRYTNING	STONE QUARRYING
29012	SAVEN, SORAN JA HIEKAN OTTO	GRUS-, SAND- OCH LERTÄKT	CLAY, GRAVEL AND SAND MINING
2902	KEMIALLISTEN MINERAALIEN KAIVUU	BRYTNING AV KEMISKA RÄVAROR	CHEMICAL AND FERTILIZER MINERAL MINING
2903	SUOLAN TALTEENOTTO	SALTUTVINNING	SALT MINING
2909	MUU KAIVANNAISTEN TALTEENOTTO	ÖVRIG BRYTNING OCH UTVINNING	MINING AND QUARRYING N.E.C.
29091	TURPEENNOSTO JA -MUOKKAUS	TORVUPPTAGNING OCH -BEARBETNING	DIGGING AND PREPARATION OF PEAT
29099	MUIDEN KAIVANNAISTEN TALTEENOTTO	OVAN ONÄMND BRYTNING OCH UTVINNING	OTHER MINING AND QUARRYING N.E.C.
3	TEOLLISUUS	TILLVERKNING	MANUFACTURING
31	ELINTARVIKKEIDEN, JUOMIEN JA TUPAKAN VALMISTUS	LIVSMEDELS-, ÖRYCKESVARU- OCH TOBAKSVARUTILLVERKNING	MANUFACTURE OF FOOD, BEVERAGES AND TOBACCO
311-312	ELINTARVIKKEIDEN VALMISTUS	LIVSMEDELSTILLVERKNING	FOOD MANUFACTURING
3111	TEURASTUS JA LIHANJALOSTUS	SLAKT, KÖTTVARUTILLVERKNING	SLAUGHTERING, PREPARING AND PRESERVING MEAT
31111	TEURASTUS	SLAKT	SLAUGHTERING
31112	LIHANJALOSTUS	KÖTTVARUTILLVERKNING	PREPARING AND PRESERVING MEAT
3112	MAIDONJALOSTUS	MJÖLKFÖRÄDLING	MANUFACTURE OF DAIRY PRODUCTS
31121	MEIJERITUOTTEIDEN VALMISTUS	TILLVERKNING AV MEJERIPRODUKTER	MANUFACTURE OF DAIRY PRODUCTS PROPER
31122	MAITOJAUHEEN VALMISTUS	MJÖLKPULVERTILLVERKNING	MANUFACTURE OF MILK POWDER
31123	SULATEJUUSTON VALMISTUS	SMÄLTOSTTILLVERKNING	MANUFACTURE OF MELTED CHEESE
31124	JÄÄTELÖN VALMISTUS	GLÄSTILLVERKNING	MANUFACTURE OF ICE CREAM
3113	KASVISTEN JA HEDELMIEN JALOSTUS	FRUKT- OCH GRÖNSAKSKONSERVERING	CANNING AND PRESERVING OF FRUITS AND VEGETABLES

3114	KALATUOTTEIDEN VALMISTUS	FISKKONSERVERING	CANNING AND PRESERVING OF FISH
3115	ÖLJYJEN JA RASVOJEN VALMISTUS	ÖLJE- OCH FETTILLVERKNING	MANUFACTURE OF VEGETABLE AND ANIMAL OILS AND FATS
31151	MARGARIININ VALMISTUS	MARGARINTILLVERKNING	MANUFACTURE OF MARGARINE
31159	MUU ÖLJYJEN JA RASVOJEN VALMISTUS	ANNAN ÖLJE- OCH FETTILLVERKNING	MANUFACTURE OF OTHER VEGETABLE AND ANIMAL OILS AND FATS
3116	MYLLYTUOTTEIDEN VALMISTUS	TILLVERKNING AV KVARNPRODUKTER	GRAIN MILL PRODUCTS
31161	JAUHATUS	FÖRMALNING	FLOUR MILLING
31169	MUU MYLLYTUOTTEIDEN VALMISTUS	ANNAN TILLVERKNING AV KVARNPRODUKTER	OTHER GRAIN PROCESSING
3117	LEIPOMOTUOTTEIDEN VALMISTUS	BAGERIVARUTILLVERKNING	MANUFACTURE OF BAKERY PRODUCTS
31171	NÄKKILEIVÄN VALMISTUS	TILLVERKNING AV KNÄCKEBRÖD	MANUFACTURE OF CRISP BREAD
31172	MAKARONIN VALMISTUS	TILLVERKNING AV MAKARONI	MANUFACTURE OF MACARONI
31173	KEKSIEN VALMISTUS	TILLVERKNING AV KEX	MANUFACTURE OF BISCUITS
31179	MUU LEIPOMOTUOTTEIDEN VALMISTUS	ANNAN BAGERIVARUTILLVERKNING	OTHER MANUFACTURE OF BAKERY PRODUCTS
3118	SOKERIN VALMISTUS	SÖCKERTILLVERKNING	SUGAR FACTORIES AND REFINERIES
31181	JUURIKASSOKERIN VALMISTUS	BETSÖCKERTILLVERKNING	SUGAR FACTORIES
31182	SOKERIN PUHDISTUS	SÖCKERRAFFINERING	SUGAR REFINING
3119	SUKLAAN JA MAKEISTEN VALMISTUS	CHOKLAD- OCH KONFEKTTILLVERKNING	MANUFACTURE OF COCOA, CHOCOLATE AND SUGAR CONFECTIONERY
3121	MUU ELINTARVIKKEIDEN VALMISTUS	ÖVRIG LIVSMEDELSTILLVERKNING	MANUFACTURE OF FOOD PRODUCTS N.E.C.
31211	TÄRKKELYKSEN VALMISTUS	TILLVERKNING AV STÄRKELSE	MANUFACTURE OF STARCH
31212	KAHVINPAAHTO	KAFFEROSTNING	COFFEE ROASTING
31219	MUIDEN ELINTARVIKKEIDEN VALMISTUS	TILLVERKNING AV ANDRA LIVSMEDEL	MANUFACTURE OF OTHER FOOD PROD. N.E.C.
3122	REHUJEN VALMISTUS	TILLVERKNING AV FODERMEDEL	MANUFACTURE OF PREPARED ANIMAL FEEDS
313	JUOMIEN VALMISTUS	DRYCKESVARUTILLVERKNING	BEVERAGE INDUSTRIES
3131	VÄKIVIINAN JA -JUOMIEN VALMISTUS	SPRIT- OCH SPRITDRYCKSTILLVERKNING	DISTILLING, RECTIFYING AND BLENDING SPIRITS
3132	VIINIEN VALMISTUS	VINTILLVERKNING	WINE INDUSTRIES
3133	MALTAIDEN JA MALLASJUOMIEN VALMISTUS	TILLVERKNING AV MALT OCH MALTDRYCKER	MALT LIQUORS AND MALT
31331	MALTAIDEN VALMISTUS	MALTTILLVERKNING	MANUFACTURE OF MALT
31332	MALLASJUOMIEN VALMISTUS	MALTDRYCKSTILLVERKNING	MANUFACTURE OF MALT LIQUORS
3134	VIRVOITUSJUOMIEN VALMISTUS	LÄSKEDRYCKSTILLVERKNING	SOFT DRINK AND CARBONATED WATER INDUSTRIES
314	TUPAKKATUOTTEIDEN VALMISTUS	TOBAKSVARUTILLVERKNING	TOBACCO MANUFACTURES
32	TEKSTIILIEN, VAATTEIDEN, NAHAN JA NAHKATUOTTEIDEN VALMISTUS	TEXTIL-, BEKLÄDNADS-, LÄDER- OCH LÄDERVARUTILLVERKNING	TEXTILE, WEARING APPAREL AND LEATHER INDUSTRIES
321	TEKSTIILIEN VALMISTUS	TEXTILVARUTILLVERKNING	MANUFACTURE OF TEXTILES
3211	TEKSTIILIEN KEHRUU, KUDONTA JA VII-MEISTYS	GARN- OCH VÄVNADSTILLVERKNING, TEXTILBEREDNING	SPINNING, WEAVING AND FINISHING TEXTILES
32111	LANKOJEN VALMISTUS	TILLVERKNING AV GARN	MANUFACTURE OF YARN
32112	KUODOSTEN VALMISTUS	VÄVNADSTILLVERKNING	MANUFACTURE OF FABRICS
32113	TEKSTIILIEN VALKAISU, VÄRJÄYS JA VIIMEISTYS	BLEKNING, FÄRGNING OCH BEREDNING AV TEXTILER	BLEACHING, DYEING AND FINISHING OF TEXTILES
3212	TEKSTILIOMPELU	TEXTILSÖMNAD	MANUFACTURE OF MADE-UP TEXTILE GOODS
32121	SISUSTUSTEKSTIILIEN VALMISTUS	TILLVERKNING AV INREDNINGSTEXTILVAROR	MANUFACTURE OF FURNISHING TEXTILE GOODS
32122	TAVARANPEITTEIDEN, PURJEIDEN VALMISTUS	TILLVERKNING AV PRESENNINGAR, SEGEL O.D.	MANUFACTURE OF CANVAS PRODUCTS
32129	MUU TEKSTILIOMPELU	ÖVRIG TEXTILSÖMNAD	OTHER MANUFACTURE OF MADE-UP TEXTILE GOODS
3213	TRIKOOTUOTTEIDEN VALMISTUS	TRIKÄVARUTILLVERKNING	KNITTING MILLS
32131	TRIKOONEULOSTEN VALMISTUS (ML. VÄRJÄYS, VALKAISU JA LOPPUNUOKKAUS)	TRIKÄVÄSTILLVERKNING	HOSIERY MILLS
32132	NAISTEN SUKKIEN VALMISTUS	TILLVERKNING AV DAMSTRUMPOR	MANUFACTURE OF WOMEN'S STOCKINGS
32133	MUIDEN SUKKIEN VALMISTUS	TILLVERKNING AV ÖVRIGA STRUMPOR	MANUFACTURE OF OTHER HOSE
32134	TRIKOOALUSVAATTEIDEN VALMISTUS	TILLVERKNING AV TRIKÄUNDERKLÄDER	MANUFACTURE OF KNITTED UNDERWEAR
32139	MUU TRIKOOTUOTTEIDEN VALMISTUS	ÖVRIG TRIKÄVARUTILLVERKNING	OTHER KNITTING MILLS
3214	MATTOJEN VALMISTUS	TILLVERKNING AV MATTOR	MANUFACTURE OF CARPETS AND RUGS
32141	KOKOLATTIAMATTOJEN VALMISTUS	TILLVERKNING AV HELTÄCKKANDE MATTOR	MANUFACTURE OF WALL-TO-WALL CARPETS
32142	SOVITETTUIJEN MATTOJEN VALMISTUS	TILLVERKNING AV AVPASSADE MATTOR	MANUFACTURE OF FITTED CARPETS AND RUGS
3215	KÖYSIEN, SIDENARUJEN JA VERKKOJEN VALMISTUS	TILLVERKNING AV REP, SNÖREN OCH NÄT	CORDAGE, ROPE AND TWINE INDUSTRIES
3219	MUU TEKSTIILITAVAROIDEN VALMISTUS	ÖVRIG TEXTILVARUTILLVERKNING	MANUFACTURE OF TEXTILES N.E.C.
32191	PÄÄLLYSTETTYJEN JA KYLLÄSTETTYJEN TEKSTIILIEN VALMISTUS	TILLVERKNING AV BELAGDA OCH INPREGNERADE TEXTILER	MANUFACTURE OF COATED AND IMPREGNATED FABRICS
32192	KUITUKANKAAN JA KUITUKANGASTUOTTEIDEN VALMISTUS	TILLVERKNING AV FIBERDUK OCH FIBERDUKSVAROR	MANUFACTURE OF NON-WOVEN AND FABRIC PRODUCTS
32193	HUOVAN JA HUOPATEOSTEN VALMISTUS	TILLVERKNING AV FILT OCH FILTVAROR	MANUFACTURE OF FELT AND -PRODUCTS
32194	VANUN JA VANUTEOSTEN VALMISTUS (PL. ASBESTIVANUN VALMISTUS)	TILLVERKNING AV VADD OCH VADDVAROR	MANUFACTURE OF WADDING AND WADDING PRODUCTS
32199	MUU TEKSTIILITUOTTEIDEN VALMISTUS	TILLVERKNING AV ÖVRIGA TEXTILVAROR	MANUFACTURE OF OTHER TEXTILE PRODUCTS
322	VAATTEIDEN VALMISTUS	TILLVERKNING AV KLÄDER	MANUFACTURE OF WEARING APPAREL, EXCEPT FOOTWEAR
32201	HATTUJEN JA LAKKIEN VALMISTUS	TILLVERKNING AV HATTAR OCH MÖSSOR	MANUFACTURE OF HATS AND CAPS
32202	NAHKAKÄSINEIDEN JA -PUKUJEN VALMISTUS	TILLVERKNING AV LÄDERKLÄDER	MANUFACTURE OF LEATHER CLOTHING
32203	TURKISVAATTEIDEN VALMISTUS	TILLVERKNING AV PÄLSKLÄDER	MANUFACTURE OF FUR CLOTHING
32204	TEKSTIILIPÄÄLLYSVAATTEIDEN VALMISTUS	TILLVERKNING AV TEXTILÖVERKLÄDER	MANUFACTURE OF TEXTILE OUTERWEAR
32205	PAITTOJEN JA ALUSVAATTEIDEN VALMISTUS	TILLVERKNING AV SKJORTOR, UNDERKLÄDER	MANUFACTURE OF SHIRTS AND UNDERWEAR
323	NAHAN, TURKISTEN, LAUKKU- YMS. NAHKATEOSTEN VALMISTUS	TILLVERKNING AV LÄDER, PÄLSSKINN, VÄSKOR M.M.	MANUFACTURE OF LEATHER AND PRODUCTS OF LEATHER, LEATHER SUBSTITUTES AND FUR, EXCEPT FOOTWEAR AND WEARING APPAREL
3231	NAHAN VALMISTUS	LÄDERTILLVERKNING	TANNERIES AND LEATHER FINISHING
3232	TURKISTEN MUOKKAUS	PÄLSBEREDNING	FUR DRESSING AND DYEING INDUSTRIES
3233	LAUKKUJEN YMS. NAHKATEOSTEN VALMISTUS	TILLVERKNING AV VÄSKOR O.D. LÄDERVAROR	MANUFACTURE OF PRODUCTS OF LEATHER AND LEATHER SUBSTITUTES, EXCEPT FOOTWEAR AND WEARING

32331	LAUKKUJEN, SALKKUJEN YMS. VALMISTUS	TILLVERKNING AV VÄSKOR, PORTFÖLJER M.M.	MANUFACTURE OF BAGS, PORTFOLIOS, ETC.
32339	MUU NAHKATAVAROIDEN VALMISTUS	ÖVRIG LÄDERVARUTILLVERKNING	OTHER MANUFACTURE OF PRODUCTS OF LEATHER AND LEATHER SUBSTITUTES EXCEPT FOOTWEAR AND WEARING APPAREL
324	KENKIEN VALMISTUS	SKOTILLVERKNING	MANUFACTURE OF FOOTWEAR EXCEPT OF RUBBER AND PLASTIC
33	PUUTAVARAN VALMISTUS	TRÄVARUTILLVERKNING	MANUFACTURE OF WOOD AND WOOD AND CORK PRODUCTS, EXCEPT FURNITURE
331	PUUTAVARAN PAITSI PUUKALUSTEIDEN VALMISTUS	TRÄVARUTILLVERKNING, UTOM MÖBELTILLVERKNING	MANUFACTURE OF WOOD AND WOOD AND CORK PRODUCTS, EXCEPT FURNITURE
3311	PUUTAVARAN JA RAKENNUSMATERIAALIN VALMISTUS	TRÄMATERIAL- OCH BYGGNADSMATERIAL-TILLVERKNING	SAWMILLS, PLANING AND OTHER WOOD MILLS
33111	PUUNSAHAUS, -HÖYLÄYS JA -KYLÄÄSTYS	SÄGNING, HYVLING OCH TRÄIMPREGNERING	SAMING, PLANING AND PRESERVING
33112	RAKENNUSPUUSEPÄNTEOSTEN VALMISTUS	BYGGNADSSNICKERITILLVERKNING	MANUFACTURE OF WOODEN STRUCTURES
33119	MUU PUUMATERIAALIN VALMISTUS	ANNAN TRÄMATERIALTILLVERKNING	MANUFACTURE OF OTHER WOODEN PRODUCTS
3312	PUU- JA RUOKOPAKKAUSTEN VALMISTUS	TRÄFÖRPACKNINGSTILLVERKNING	MANUFACTURE OF WOODEN AND CANE CONTAINERS AND SMALL CANE WARE
3319	MUU PUUTEOSTEN VALMISTUS	ANNAN TRÄVARUTILLVERKNING	MANUFACTURE OF WOOD AND CORK PRODUCTS N.E.C.
33191	RUUMISARKKUJEN VALMISTUS	LIKKISTILLVERKNING	MANUFACTURE OF COFFINS
33199	MUIDEN PUUTEOSTEN VALMISTUS	TILLVERKNING AV ÖVRIGA TRÄVAROR	MANUFACTURE OF OTHER WOODEN PRODUCTS N.E.C.
332	EI-METALLISTEN KALUSTEIDEN VALMISTUS	TILLVERKNING AV MÖBELVAROR, UTOM AV METALL	MANUFACTURE OF FURNITURE AND FIXTURES, EXCEPT PRIMARILY OF METAL
33201	KIINTEIDEN KALUSTEIDEN VALMISTUS	TILLVERKNING AV FASTA INREDNINGSA-RTIKLAR	MANUFACTURE OF FIXTURES
33202	EI-METALLISTEN HUONEKALUJEN VALMISTUS	TILLVERKNING AV MÖBLER UTOM AV METALL	MANUFACTURE OF PRIMARILY NON-METALLIC FURNITURE
33203	PATJOJEN, MARKIISIEN, KAIHTIMIEN YH. VALMISTUS	TILLVERKNING AV MADRASSER, MARKISER, SKYDD O.D.	MANUFACTURE OF MATTRESSES, SUN-BLINDS, CURTAINS ETC.
34	PAPERITEOLLISUUSTUOTTEIDEN VALMISTUS, GRAAFINEN TUOTANTO	TILLVERKNING AV PAPPERSINDUSTRI-PRODUKTER, GRAFISK PRODUKTION	MANUFACTURE OF PAPER AND PAPER PRODUCTS; PRINTING AND PUBLISHING
341	MASSAN, PAPERIN JA PAPERITUOTTEIDEN VALMISTUS	MASSA-, PAPPERS- OCH PAPPERSVARU-TILLVERKNING	MANUFACTURE OF PAPER AND PAPER PRODUCTS
3411	MASSAN JA PAPERIN VALMISTUS	MASSA- OCH PAPPERSTILLVERKNING	MANUFACTURE OF PULP, PAPER AND PAPERBOARD
34111	MASSAN VALMISTUS	MASSATILLVERKNING	PULP MILLS
34112	PAPERIN JA KARTONGIN VALMISTUS	PAPPERS- OCH KARTONGTILLVERKNING	MANUFACTURE OF PAPER AND PAPERBOARD
34113	KUITULEVYN VALMISTUS	TILLVERKNING AV TRÄFIBERPLATTOR	WALL BOARD MILLS
3412	PAPERI- JA KARTONKIPAKKAUSTEN VALMISTUS	TILLVERKNING AV PAPPERS- OCH KARTONFÖRPACKNINGAR	MANUFACTURE OF CONTAINERS AND BOXES OF PAPER AND PAPERBOARD
34121	SÄKKIEN JA PUSSIEN VALMISTUS	SÄCK- OCH PÅSFABRIKER	SACK AND PAPERBAG MILLS
34129	MUIDEN PAPERI- JA KARTONKIPAKKAUSTEN VALMISTUS	TILLVERKNING AV ANDRA PAPPERS- OCH KARTONFÖRPACKNINGAR	MANUFACTURE OF OTHER PAPER AND PAPERBOARD CONTAINERS
3419	MUU PAPERI- JA KARTONKITUOTTEIDEN VALMISTUS	TILLVERKNING AV ANDRA PAPPERS- OCH KARTONGVAROR	MANUFACTURE OF PULP, PAPER AND PAPERBOARD ARTICLES N.E.C.
34191	TAPETTIEN VALMISTUS	TAPETTILLVERKNING	MANUFACTURE OF WALL PAPER
34199	MUIDEN PAPERI- JA KARTONKITUOTTEIDEN VALMISTUS	ÖVRIG PAPPERS- OCH KARTONGVARUTILLVERKNING	OTHER PULP, PAPER AND PAPERBOARD MILLS
342	GRAAFINEN TUOTANTO, KUSTANNUSTOIMINTA	GRAFISK PRODUKTION, FÖRLAGSVERKSAMHET	PRINTING, PUBLISHING AND ALLIED INDUSTRIES
34201	PAINAMINEN	TRYCKNING	PRINTING
34202	KUVALAATTOJEN VALMISTUS	TILLVERKNING AV KLICHEER	ETCHING OF STEEL AND COPPER PLATES
34203	KIRJOJEN SIDONTA	BOKBINDNING	BOOKBINDING
34204	KUSTANNUSTOIMINTA	FÖRLAGSVERKSAMHET	PUBLISHING
35	KEMIALLISTEN, MAAÖLJY-, KUMI- JA MUOVITUOTTEIDEN VALMISTUS	TILLVERKNING AV KEMISKA- OCH PETROLEUMPRODUKTER, GUMMI OCH PLASTVAROR	MANUFACTURE OF CHEMICALS AND OF CHEMICAL, PETROLEUM, COAL, RUBBER AND PLASTIC PRODUCTS
351	KEMIKAALIEN VALMISTUS	TILLVERKNING AV KEMIKALIER	MANUFACTURE OF INDUSTRIAL CHEMICALS
3511	TEOLLISUUSKEMIKAALIEN VALMISTUS	TILLVERKNING AV INDUSTRIKEMIKALIER	MANUFACTURE OF BASIC INDUSTRIAL CHEMICALS EXCEPT FERTILIZERS
35111	EPÄORGAANISTEN KEMIKAALIEN VALMISTUS	ORGANISK KEMIKALIE-TILLVERKNING	MANUFACTURE OF INORGANIC CHEMICALS
35112	ORGAANISTEN KEMIKAALIEN VALMISTUS	ORGANISK KEMIKALIE-TILLVERKNING	MANUFACTURE OF ORGANIC CHEMICALS
3512	LANNOITE- JA TORJUNTA-AINEIDEN VALMISTUS	TILLVERKNING AV GÖSELMEDEL, OGRÄS-BEKÄMPNINGSMEDEL	MANUFACTURE OF FERTILIZERS AND PESTICIDES
35121	LANNOITTEIDEN VALMISTUS	GÖSELMEDELSTILLVERKNING	MANUFACTURE OF FERTILIZERS
35122	TORJUNTA-AINEIDEN VALMISTUS	TILLVERKNING AV OGRÄS- OCH INSEKTS-BEKÄMPNINGSMEDEL	MANUFACTURE OF PESTICIDES
3513	TEKOAINEDEN VALMISTUS	TILLVERKNING AV SYNTETISKA ÄMNER	MANUFACTURE OF SYNTHETIC RESINS, PLASTIC MATERIALS AND MAN-MADE FIBRES EXCEPT GLASS
35131	HARTSIEN JA MUOVIEN VALMISTUS	TILLVERKNING AV HARTSER OCH PLASTER	MANUFACTURE OF RESINS AND PLASTICS
35132	TEKOKUITUJEN VALMISTUS	TILLVERKNING AV KONSTFIBRER	MANUFACTURE OF MAN-MADE FIBRES
35133	KUMIAINEIDEN VALMISTUS	TILLVERKNING AV GUMMIÄMNER	MANUFACTURE OF RUBBER MATERIALS
352	MUIDEN KEMIALLISTEN TUOTTEIDEN VALMISTUS	TILLVERKNING AV ANDRA KEMISKA PRODUKTER	MANUFACTURE OF OTHER CHEMICAL PRODUCTS
3521	MAALIN JA LAKAN VALMISTUS	FÄRG- OCH LACKTILLVERKNING	MANUFACTURE OF PAINTS, VARNISHES AND LACQUERS
3522	LÄÄKEVALMISTEIDEN TUOTANTO	LÄKEMEDELSTILLVERKNING	MANUFACTURE OF DRUGS AND MEDICINES
3523	PESUVALMISTEIDEN, KOSMEETTISTEN JA TOALETTITUOTTEIDEN VALMISTUS	TILLVERKNING AV TVÄTT-, KOSMETISKA OCH TOALETTPRODUKTER	MANUFACTURE OF SOAP AND CLEANING PREPARATIONS, PERFUMES, COSMETICS AND TOILET PREPARATIONS
35231	SAIPPUAN JA PESUAINEDEN VALMISTUS	TVÄL- OCH TVÄTTMEDELSTILLVERKNING	MANUFACTURE OF SOAP AND CLEANING PRODUCTS

35232	KOSMEETTISTEN JA TOALETTITUOTTEIDEN VALMISTUS	TILLVERKNING AV KOSMETISKA OCH TOALETTPRODUKTER	MANUFACTURE COSMETIC AND TOILET PREPARATIONS
3529	MUU KEMIALLISTEN TUOTTEIDEN VALMISTUS	ÖVRIG TILLVERKNING AV KEMISKA PRODUKTER	MANUFACTURE OF CHEMICAL PRODUCTS N.E.C.
35291	TEKNOKEMIAN TUOTTEIDEN VALMISTUS	TILLVERKNING AV TEKNOKEMISKA PRODUKTER	MANUFACTURE OF TECHNOCHEMICAL PRODUCTS
35292	RÄJÄHTEIDEN, ILOTULIUSTARVIKKEIDEN VALMISTUS	SPRÄNGÄMENES-, AMMUNITIONS- OCH PYROTEKNISK TILLVERKNING	MANUFACTURE OF EXPLOSIVES AND PYROTECHNICS
35293	LIIMOJEN JA LIISTERIEN VALMISTUS	LIM OCH KLISTERITILLVERKNING	MANUFACTURE OF GLUE AND CASEIN
35294	KYNTTILÖIDEN VALMISTUS	LJUSTILLVERKNING	MANUFACTURE OF CANDLES
35295	PAINOVÄRTEN, MUSTEEN JA TUSSIN VALMISTUS	TILLVERKNING AV TRYCKFÄRG, BLÄCK OCH TUSCH	MANUFACTURE OF PRINTING, WRITING AND OTHER INKS
35296	TULITIKKUJEN VALMISTUS	TÄNDSTICKSTILLVERKNING	MANUFACTURE OF MATCHES
35299	MUIDEN KEMIALLISTEN TUOTTEIDEN VALMISTUS	TILLVERKNING AV ÖVRIGA KEMISKA PRODUKTER	MANUFACTURE OF OTHER CHEMICAL PRODUCTS
353	MAAÖLJYN JALOSTUS	PETROLEUMRAFFINERING	PETROLEUM REFINERIES
354	MAAÖLJY- JA KIVIHIILITUOTTEIDEN VALMISTUS	TILLVERKNING AV PETROLEUM- OCH KOLPRODUKTER	MISCELLANEOUS PRODUCTS OF PETROLEUM AND COAL
35401	VOITELUVAINEIDEN VALMISTUS	SMÖRJMEDELFRAMSTÄLLNING	MANUFACTURE OF LUBRICATING OILS AND GREASES
35402	KATTOHUOVAN VALMISTUS	TAKFILTTILLVERKNING	MANUFACTURE OF ROOFING FELT
35409	MUU MAAÖLJY- JA ASFALTITUOTTEIDEN VALMISTUS	ANNAN TILLVERKNING AV PETROLEUM OCH KOLPRODUKTER	OTHER MANUFACTURE OF MISCELLANEOUS PRODUCTS OF PETROLEUM AND COAL
355	KUMITUOTTEIDEN VALMISTUS	GUMMIVARUTILLVERKNING	MANUFACTURE OF RUBBER PRODUCTS
3551	RENKAIDEN VALMISTUS	TILLVERKNING AV DÄCK OCH SLANGAR	TYRE AND TUBE INDUSTRIES
3559	MUU KUMITUOTTEIDEN VALMISTUS	ÖVRIG GUMMIVARUTILLVERKNING	MANUFACTURE OF RUBBER PRODUCTS N.E.C.
356	MUOVITUOTTEIDEN VALMISTUS	PLASTVARUTILLVERKNING	MANUFACTURE OF PLASTIC PRODUCTS N.E.C.
35601	MUOVIPAKKAUSTEN VALMISTUS	PLASTFÖRPACKNINGSTILLVERKNING	MANUFACTURE OF PLASTIC CONTAINERS
35602	RAKENNUSMUOVITAVAROIDEN VALMISTUS	TILLVERKNING AV BYGGNADSVAROR AV PLAST	STRUCTURAL PLASTIC PRODUCTS
35609	MUU MUOVITUOTTEIDEN VALMISTUS	ÖVRIG PLASTVARUTILLVERKNING	OTHER MANUFACTURE OF PLASTIC PRODUCTS
36	SAVI-, LASI- JA KIVITUOTTEIDEN VALMISTUS	LER-, GLAS- OCH STENPRODUKTSTILLVERKNING	MANUFACTURE OF NON-METALLIC MINERAL-PRODUCTS, EXCEPT PRODUCTS OF PETROLEUM AND COAL
361	POSILIINITEOSTEN JA SAVIASTIAIN VALMISTUS	PORSLINS- OCH LERGODSTILLVERKNING	MANUFACTURE OF POTTERY, CHINA AND EARTHENWARE
362	LASIN JA LASITUOTTEIDEN VALMISTUS	GLAS- OCH GLASVARUTILLVERKNING	MANUFACTURE OF GLASS AND GLASS PRODUCTS
36201	TASGLASIN VALMISTUS JA JALOSTUS	PLANGLASTILLVERKNING OCH -FÖRÄDLING	MANUFACTURE OF FLAT GLASS
36202	PAKKAUSLASIN VALMISTUS	TILLVERKNING AV FÖRPACKNINGSGLAS	MANUFACTURE OF PACKING GLASS
36203	TALOUS- JA KORISTELASIN VALMISTUS	TILLVERKNING AV HUSHÄLLS- OCH PRYDNADSGLAS	HOUSEHOLD AND ORNAMENTAL GLASS
36209	MUIDEN LASITUOTTEIDEN VALMISTUS	TILLVERKNING AV ANDRA GLASVAROR	MANUFACTURE OF OTHER GLASS PRODUCTS
369	MUU SAVI- JA KIVITUOTTEIDEN VALMISTUS	ANNAN LER- OCH STENPRODUKTSTILLVERKNING	MANUFACTURE OF OTHER NON-METALLIC MINERAL PRODUCTS
3691	RAKENNUSKERAMIIKAN VALMISTUS	BYGGNADSKERAMISK TILLVERKNING	MANUFACTURE OF STRUCTURAL CLAY PRODUCTS
36911	TIIЛИEN VALMISTUS	TEGELTILLVERKNING	MANUFACTURE OF BRICKS AND TILES
36919	MUU RAKENNUSKERAMIIKAN VALMISTUS	ÖVRIG BYGGNADSKERAMISK TILLVERKNING	OTHER MANUFACTURE OF STRUCTURAL CLAY PRODUCTS
3692	SEMENTIN, KALKIN JA LAASTIN VALMISTUS	CEMENT-, KALK- OCH MURBRUKSTILLVERKNING	MANUFACTURE OF CEMENT, LIME AND PLASTER
36921	SEMENTIN VALMISTUS	CEMENTTILLVERKNING	MANUFACTURE OF CEMENT
36922	KALKIN VALMISTUS	KALKTILLVERKNING	MANUFACTURE OF LIME
36923	LAASTIN VALMISTUS	MURBRUKSTILLVERKNING	MANUFACTURE OF MORTAR
3699	MUUALLA MAINITSEMÄTÖN KIVENNÄISTEOSTEN VALMISTUS	ÖVRIG MINERALVARUTILLVERKNING	MANUFACTURE OF NON-METALLIC MINERAL PRODUCTS N.E.C.
36991	KIVITEOSTEN VALMISTUS	STENBEARBETNING	STONE CUTTING, SHAPING AND DRESSING
36992	BETONIN JA BETONITUOTTEIDEN VALMISTUS	BETONG- OCH BETONGVARUTILLVERKNING	MANUFACTURE OF CONCRETE AND CONCRETE PRODUCTS
36999	MUU KIVENNÄISTEOSTEN VALMISTUS	TILLVERKNING AV ANDRA VAROR AV MINERALISKA ÄMNER	MANUFACTURE OF OTHER NON-METALLIC MINERAL PRODUCTS N.E.C.
37	METALLIEN VALMISTUS	METALLFRAMSTÄLLNING	BASIC METAL INDUSTRIES
371	RAUDAN, TERÄKSEN JA FERROSEOSTEN VALMISTUS	JÄRN-, STÄL- OCH FERROLEGERINGSFRAMSTÄLLNING	IRON AND STEEL BASIC INDUSTRIES
37101	RAUDAN JA TERÄKSEN VALMISTUS	JÄRN- OCH STÄLFRAMSTÄLLNING	MANUFACTURE OF IRON AND STEEL
37102	FERROSEOSTEN VALMISTUS	FERROLEGERINGSFRAMSTÄLLNING	MANUFACTURE OF FERROUS ALLOYS
37103	RAUDAN JA TERÄKSEN VALU	GJUTNING AV JÄRN OCH STÄL	IRON AND STEEL FOUNDRIES
37104	TERÄKSEN VALSSAUS	VALSNING AV STÄL	STEEL ROLLING MILLS
372	MUIDEN METALLIEN VALMISTUS	FRAMSTÄLLNING AV ICKE-JÄRNMETALLER	NON-FERROUS METAL BASIC INDUSTRIES
37201	MUIDEN METALLIEN SULATUS	SMÄLTNING AV ICKE-JÄRNMETALLER	SMELTING OF NON-FERROUS METALS
37202	MUIDEN METALLIEN PUHDISTUS	RAFFINERING AV ICKE-JÄRNMETALLER	REFINING OF NON-FERROUS METALS
37203	MUIDEN METALLIEN VALU	GJUTNING AV ICKE-JÄRNMETALLER	FOUNDING OF NON-FERROUS METALS
37204	MUIDEN METALLIEN MUOKKAUS	ICKE-JÄRNBEREDNING	PREPARING OF NON-FERROUS METALS
38	METALLI- JA KONEPAJATUOTTEIDEN VALMISTUS	VERKSTADSVARUTILLVERKNING	MANUFACTURE OF FABRICATED METAL PRODUCTS, MACHINERY AND EQUIPMENT

381	METALLITUOTTEIDEN VALMISTUS	METALLVARUTILLVERKNING	MANUFACTURE OF FABRICATED METAL PRODUCTS, EXCEPT MACHINERY AND EQUIPMENT
3811	TYÖKALUJEN JA -VÄLINEIDEN VALMISTUS	TILLVERKNING AV VERKTYG, REDSKAP	MANUFACTURE OF CUTLERY, HAND TOOLS AND GENERAL HARDWARE
3812	METALLIHUONEKALUJEN VALMISTUS	METALLMÖBELTILLVERKNING	MANUFACTURE OF FURNITURE AND FIXTURES PRIMARILY OF METAL
3813	METALLIRAKENTEIDEN VALMISTUS	TILLVERKNING AV METALLKONSTRUKTIONER	MANUFACTURE OF STRUCTURAL METAL PRODUCTS
3819	MUU METALLITUOTTEIDEN VALMISTUS	ÖVRIG METALLVARUTILLVERKNING	MANUFACTURE OF FABRICATED METAL PRODUCTS EXCEPT MACHINERY AND EQUIPMENT N.E.C.
38191	METALLIPAKKAUSTEN VALMISTUS	METALLFÖRPACKNINGSTILLVERKNING	MANUFACTURE OF METAL PACKINGS
38192	METALLIVERKKOJEN JA -LANKOJEN VALMISTUS	TILLVERKNING AV METALLNÄT OCH -LINOR	MANUFACTURE OF METAL NETTINGS, WIRES
38193	NAULOJEN, RUUVIEN JA PULTTIEN VALMISTUS	TILLVERKNING AV SPIK, SKRUVAR, BULTAR	MANUFACTURE OF NAILS, SCREWS AND BOLTS
38194	MUIDEN METALLISTEN RAKENNUSTEOLLISUUS TUOTTEIDEN VALMISTUS	TILLVERKNING AV ANDRA BYGGNADSMETALLVAROR	OTHER METAL STRUCTURE PRODUCTS
38195	METALLISTEN KOTITALOUSTAVAROIDEN VALMISTUS	TILLVERKNING AV HUSHÄLLSMETALLVAROR	MANUFACTURE OF METAL HOUSEHOLD PRODUCTS
38199	MUIDEN METALLITUOTTEIDEN VALMISTUS	ANNAN METALLVARUTILLVERKNING	OTHER MANUFACTURE OF FABRICATED METAL PRODUCTS EXCEPT MACHINERY AND EQUIPMENT N.E.C.
382	KONEIDEN VALMISTUS	MASKINTILLVERKNING	MANUFACTURE OF MACHINERY EXCEPT ELECTRICAL
3821	KIINTEIDEN MOOTTORIEN JA TURBIINIEN VALMISTUS	TILLVERKNING AV STATIONÄRA TURBINER OCH MOTORER	MANUFACTURE OF ENGINES AND TURBINES
3822	MAATALOUSKONEIDEN VALMISTUS	TILLVERKNING AV JORDBRUKSMASKINER	MANUFACTURE OF AGRICULTURAL MACHINERY AND EQUIPMENT
3823	METALLIN- JA PUUNTYÖSTÖKONEIDEN VALMISTUS	TILLVERKNING AV METALL- OCH TRÄBEARBETNINGSMASKINER	MANUFACTURE OF METAL AND WOOD WORKING MACHINERY
38231	METALLINTYÖSTÖKONEIDEN VALMISTUS	TILLVERKNING AV METALLBEARBETNINGSMASKINER	MANUFACTURE OF METAL WORKING MACHINERY
38232	PUUNTYÖSTÖKONEIDEN VALMISTUS	TILLVERKNING AV TRÄBEARBETNINGSMASKINER	MANUFACTURE OF WOOD WORKING MACHINERY
3824	TEOLLISUUDEN MUIDEN ERIKOISKONEIDEN JA LAITTEIDEN VALMISTUS	TILLVERKNING AV ÖVRIGA VARUBEARBETNINGSMASKINER, BYGGNADSMASKINER	MANUFACTURE OF SPECIAL INDUSTRIAL MACHINERY AND EQUIPMENT EXCEPT METAL AND WOOD WORKING MACHINERY
38241	MASSA- JA PAPERIKONEIDEN JA -LAITTEIDEN VALMISTUS	TILLVERKNING AV MASSA- OCH PAPPERSBEARBETNINGSMASKINER	MANUFACTURE OF PULP AND PAPER INDUSTRY MACHINERY AND EQUIPMENT
38242	RAKENNUS- JA KIVENJALOSTUSKONEIDEN JA -LAITTEIDEN VALMISTUS	TILLVERKNING AV BYGGNAD- OCH MINERALBRYTNINGSMASKINER	MANUFACTURE OF MACHINERY AND EQUIPMENT USED IN CONSTRUCTION AND MINING INDUSTRIES
38249	MUU TEOLLISUUDEN ERIKOISKONEIDEN JA LAITTEIDEN VALMISTUS	TILLVERKNING AV ANDRA VARUBEARBETNINGSMASKINER	OTHER SPECIAL INDUSTRIAL MACHINERY
3825	TIETO- JA KONTTORIKONEIDEN VALMISTUS	TILLVERKNING AV DATAMASKINER, KONTORSMASKINER	MANUFACTURE OF OFFICE, COMPUTING AND ACCOUNTING MACHINERY
3829	MUU KONEIDEN JA LAITTEIDEN VALMISTUS, KONEIDEN KORJAUS	ÖVRIG MASKINTILLVERKNING, MASKINREPARATION	MANUFACTURE OF MACHINERY AND EQUIPMENT EXCEPT ELECTRICAL N.E.C.
38291	KOTITALOUSKONEIDEN JA -LAITTEIDEN VALMISTUS	TILLVERKNING AV HUSHÄLLSAPPARATER	MANUFACTURE OF HOUSEHOLD MACHINERY AND EQUIPMENT
38299	MUU KONEIDEN VALMISTUS	ANNAN MASKINTILLVERKNING	MANUFACTURE OF OTHER MACHINERY AND EQUIPMENT
383	SÄHKÖTEKNISTEN TUOTTEIDEN VALMISTUS	TILLVERKNING AV ELEKTRISKA PRODUKTER	MANUFACTURE OF ELECTRICAL MACHINERY, APPARATUS, APPLIANCES AND SUPPLIES
3831	TEOLLISUUSSÄHKÖKONEIDEN JA -LAITTEIDEN VALMISTUS	TILLVERKNING AV ELMASKINER OCH -APPARATER FÖR INDUSTRIBRUK	MANUFACTURE OF ELECTRICAL INDUSTRIAL MACHINERY AND APPARATUS
38311	SÄHKÖKONEIDEN JA MUUNTAJIEN VALMISTUS	TILLVERKNING AV ELMASKINER OCH TRANSFORMATORER	MANUFACTURE OF TRANSFORMERS, GENERATORS AND ELECTRIC MOTORS
38319	MUIDEN TEOLLISUUSSÄHKÖLAITTEIDEN VALMISTUS	TILLVERKNING AV ANNAN ELAPPARATUR FÖR INDUSTRIBRUK	MANUFACTURE OF OTHER ELECTRICAL INDUSTRIAL MACHINERY AND APPARATUS
3832	RADIOIDEN, TELEVISIOIDEN JA TIETO-LIKENNÄVÄLINEIDEN VALMISTUS	TILLVERKNING AV TELEPRODUKTER	MANUFACTURE OF RADIO, TELEVISION AND COMMUNICATION EQUIPMENT AND APPARATUS
38321	ELEKTRONISTEN VIIHDELAITTEIDEN VALMISTUS	TILLVERKNING AV ELEKTRONISKA UNDERHÅLLNINGAPPARATER	MANUFACTURE OF ELECTRICAL DIVERSION APPARATUS
38329	MUIDEN TIETOLIKENNÄVÄLINEIDEN VALMISTUS	TILLVERKNING AV ANDRA TELEPRODUKTER	MANUFACTURE OF OTHER COMMUNICATION EQUIPMENT AND APPARATUS
3833	KOTITALOUDEN SÄHKÖLAITTEIDEN VALMISTUS	TILLVERKNING AV ELEKTRISKA HUSHÄLLSAPPARATER	MANUFACTURE OF ELECTRICAL APPLIANCES AND HOUSEWARES
3839	MUU SÄHKÖLAITTEIDEN JA -VARUSTEIDEN VALMISTUS	ÖVRIG TILLVERKNING AV ELEKTRISKA PRODUKTER	MANUFACTURE OF ELECTRICAL APPARATUS AND SUPPLIES N.E.C.
38391	SÄHKÖJOHTIMEN JA -KAAPELIN VALMISTUS	TILLVERKNING AV ELEKTRISK TRÅD OCH KABEL	MANUFACTURE OF INSULATED WIRES AND CABLES
38392	AKKUJEN JA PARISTOJEN VALMISTUS	AKKUMULATOR- OCH BATTERITILLVERKNING	MANUFACTURE OF ACCUMULATORS AND BATTERIES
38399	MUIDEN SÄHKÖLAITTEIDEN JA -VARUSTEIDEN VALMISTUS	TILLVERKNING AV ANDRA ELEKTRISKA PRODUKTER	MANUFACTURE OF CURRENT APPARATUS, APPLIANCES AND SUPPLIES
384	KULKUNEUVOJEN VALMISTUS	TRANSPORTMEDELSTILLVERKNING	MANUFACTURE OF TRANSPORT EQUIPMENT
3841	LAIVOJEN JA VENEIDEN VALMISTUS JA KORJAUS	BYGGANDE OCH REPARATION AV FARTYG, BÅTAR	SHIPBUILDING AND REPAIRING
38411	LAIVOJEN VALMISTUS JA KORJAUS	BYGGANDE OCH REPARATION AV FARTYG	SHIPYARDS
38412	VENEIDEN VALMISTUS JA KORJAUS	BYGGANDE OCH REPARATION AV BÅTAR	BOATYARDS
38413	LAIVOJEN JA VENEIDEN MOOTTOREIDEN VALMISTUS	TILLVERKNING AV FARTYGS- OCH BÅTMOTORER	MANUFACTURE OF SHIP AND BOAT MOTORS
38419	MUU LAIVAN OSIEN VALMISTUS, LAIVOJEN HAJOITUS	ANNAN TILLVERKNING AV FARTYGSDELAR, FARTYGSUPPHUGGNING	OTHER MANUFACTURE OF SHIP COMPONENTS, BREAKING UP OF SHIPS
3842	KISKOILLA KULKEVIEN AJONEUVOJEN VALMISTUS JA KORJAUS	TILLVERKNING OCH REPARATION AV RÄLSFORDON	MANUFACTURE OF RAILROAD EQUIPMENT
3843	AUTOJEN JA AUTONOSIEN VALMISTUS	TILLVERKNING AV BILAR OCH BILDELAR	MANUFACTURE OF MOTOR VEHICLES
38431	AUTOJEN VALMISTUS	TILLVERKNING AV BILAR	MANUFACTURE OF AUTOMOBILES
38432	AUTONOSIEN JA PERÄVAUNUJEN VALMISTUS	TILLVERKNING AV BILDELAR OCH SLÄPFORDON	MANUFACTURE OF PARTS OF AUTOMOBILES AND TRAILERS
3844	POLKU- JA MOOTTORIPYÖRIEN VALMISTUS	CYKEL- OCH MOTORCYKELTILLVERKNING	MANUFACTURE OF MOTORCYCLES AND BICYCLES
3845	LENTOKONEIDEN VALMISTUS JA KORJAUS	TILLVERKNING OCH REPARATION AV FLYGPLAN	MANUFACTURE OF AIRCRAFT

3849	MUU KULKUNEUVOJEN VALMISTUS	ÖVRIG TRANSPORTMEDELSTILLVERKNING	MANUFACTURE OF TRANSPORT EQUIPMENT N.E.C.
385	INSTRUMENTTIEN YM. HIENOMEKAANISTEN TUOTTEIDEN VALMISTUS	TILLVERKNING AV INSTRUMENT O.D. FINMEKANISKA PRODUKTER	MANUFACTURE OF PROFESSIONAL AND SCIENTIFIC, AND MEASURING AND CONTROLLING EQUIPMENT N.E.C. AND OF PHOTOGRAPHIC AND OPTICAL GOODS
3851	INSTRUMENTTIEN VALMISTUS JA KORJAUS	INSTRUMENTTILLVERKNING OCH -REPARATION	MANUFACTURE AND REPAIRING OF INSTRUMENTS
3852	VALOKUVAUS- JA OPTIIKKAVÄLINEIDEN VALMISTUS	FOTO- OCH OPTIKVARUTILLVERKNING	MANUFACTURE OF PHOTOGRAPHIC AND OPTICAL GOODS
3853	KELLOJEN VALMISTUS	URTILLVERKNING	MANUFACTURE OF WATCHES AND CLOCKS
39	MUU VALMISTUS	ANNAN TILLVERKNING	OTHER MANUFACTURING INDUSTRIES
3901	KULTASEPÄNTEOSTEN VALMISTUS	GULD- OCH SILVERVARUTILLVERKNING	MANUFACTURE OF JEWELLERY AND RELATED ARTICLES
3902	SOITINTEN VALMISTUS	MUSIKINSTRUMENTTILLVERKNING	MANUFACTURE OF MUSICAL INSTRUMENTS
3903	URHEILUVÄLINEIDEN VALMISTUS	TILLVERKNING AV SPORTARTIKLAR	MANUFACTURE OF SPORTING AND ATHLETIC GOODS
3909	MUALLA MAINITSEMÄTÖN VALMISTUS	ÖVRIG TILLVERKNING	MANUFACTURING INDUSTRIES N.E.C.
39091	SIVELTIMIEN JA HARJOJEN VALMISTUS	TILLVERKNING AV BORSTBINDERIARBETEN	MANUFACTURE OF BRUSHES
39092	LEIKKIKALUJEN VALMISTUS	TILLVERKNING AV LEKSAKER	MANUFACTURE OF TOYS
39099	MUIDEN TUOTTEIDEN VALMISTUS	TILLVERKNING AV ÖVRIGA VAROR	MANUFACTURE OF OTHER PRODUCTS
4	SÄHKÖ-, KAASU- JA VESIHUOLTO	EL-, GAS- OCH VATTENFÖRSÖRJNING	ELECTRICITY, GAS AND WATER
41	SÄHKÖ-, KAASU- JA LÄMPÖHUOLTO	EL-, GAS- OCH VÄRMEFÖRSÖRJNING	ELECTRICITY, GAS AND STEAM
4101	SÄHKÖN TUOTANTO JA JAKELU	ELFÖRSÖRJNING	ELECTRIC LIGHT AND POWER
4102	KAASUN TUOTANTO JA JAKELU	GASFÖRSÖRJNING	GAS MANUFACTURE AND DISTRIBUTION
4103	KAUKOLÄMMÖN TUOTANTO JA JAKELU	FJÄRRVÄRMEFÖRSÖRJNING	STEAM AND HOT WATER SUPPLY
42	VEDEN PUHDISTUS JA JAKELU	VATTENFÖRSÖRJNING	WATER WORKS AND SUPPLY
5	RAKENNUSTOIMINTA	BYGGNADSVÄRKSAMHET	CONSTRUCTION
51	TALONRAKENNUSTOIMINTA	HUSBYGGNADSVÄRKSAMHET	BUILDING
511	VARSINAISET TALONRAKENNUSTYÖT	EGENTLIGA HUSBYGGNADSBETEN	GENERAL HOUSE CONTRACTORS
512	SIVU- JA ALAURAKAT	SIDO- OCH UNDERENTREPRENADER	SPECIAL TRADE CONTRACTORS
5121	PUTKIASENNUSTYÖT	RÖRINSTALLATION	PLUMBING
5122	SÄHKÖASENNUSTYÖT	ELINSTALLATION	ELECTRICAL WORK
5123	MAALAUSTYÖT	MÄLERIARBETEN	PAINTING
5124	LATTIANPÄÄLLYSTYSTYÖT	GOLVBELÄGGNING	FLOORLAYING
5125	RAKENNUSPELTIÖT	BYGGNADSPÅTSLAGERIARBETEN	SHEET METAL WORK
5126	ERISTYS- JA ASFALTTITYÖT	ISOLERINGS- OCH ASFALTARBETEN	INSULATING AND ASPHALT WORK
5127	LASITUSTYÖT	GLASNING	GLAZING
5129	MUUT SIVU- JA ALAURAKAT	ÖVRIGA SIDO- OCH UNDERENTREPRENADER	OTHER SPECIAL TRADE CONTRACTORS
52	MAA- JA VESIRAKENNUSSTOIMINTA	ANLÄGGNINGSVÄRKSAMHET	OTHER CONSTRUCTION
521	MAAN PERUSPARANNUSTYÖT	GRUNDFÖRBÄTTRING AV JORDOMRÅDEN	EARTH IMPROVEMENT
522	LOUHINTA JA MAANSIIRTO	SCHAKTNING OCH JORDTRANSPORT	EXCAVATING AND FOUNDATION WORK
523	TEIDEN, LENTOKENTTIEN YM. RAKENTAMINEN	BYGGANDE AV VÄGAR, FLYGFÄLT MM.	CONSTRUCTION OF HIGHWAYS, STREETS AND AIRPORTS ETC.
5231	VARSINAISET TIENRAKENNUSTYÖT	EGENTLIGA VÄGBYGGEN	CONSTRUCTION OF HIGHWAYS, STREETS ETC. PROPER
5232	SILTA-, SATAMA- YM. RAKENNETYÖT	BRÖ-, HAMN- OCH ANORA KONSTRUKTIONSBETEN	CONSTRUCTION OF BRIDGES AND HARBOURS AND OTHER STRUCTURES
5233	ASFALTOINTI YM. PÄÄLLYSTYSTYÖT	ASFALTERING O.A. BELÄGGNINGSBETEN	ASPHALTING ETC. COVERING WORK
529	MUU MAA- JA VESIRAKENNUSSTOIMINTA	ÖVRIG ANLÄGGNINGSVÄRKSAMHET	OTHER CONSTRUCTION N.E.C.
6	TUKKU- JA VÄHITTÄISKAUPPA, RAVITSEMIS- JA MAJOITUSTOIMINTA	VARUHANDEL, RESTAURANG- OCH HOTELLVERKSAMHET	TRADE, RESTAURANTS AND HOTELS
61	TUKKUKAUPPA JA AGENTUURITOIMINTA	PARTIHANDEL OCH AGENTURVERKSAMHET	WHOLESALE TRADE
611	YLEISTUKKUKAUPPA	ALLMÄN PARTIHANDEL	GENERAL WHOLESALE TRADE
6111	KESKUSTUKKUKAUPPA	CENTRALPARTIHANDEL	CENTRAL WHOLESALE TRADE
6112	MUU YLEISTUKKUKAUPPA	ANNAN ALLMÄN PARTIHANDEL	OTHER GENERAL WHOLESALE TRADE
612	RAVINTO- JA NAUTINTOAINETUKKUKAUPPA	PARTIHANDEL MED LIVS- OCH NJUTNINGSMEDEL	WHOLESALE OF FOOD AND BEVERAGES
61201	TUORE- JA KUIVAELINTARVIKKEIDEN TUKKUKAUPPA	PARTIHANDEL MED FÄRSKA OCH TORRA LIVSMEDEL	WHOLESALE OF FRESH AND DRY FOODSTUFFS
61202	MAATALOUSTUOTE- JA HEDELMÄTUKKUKAUPPA	PARTIHANDEL MED LANTBRUKSPRODUKTER OCH FRUKT	WHOLESALE OF AGRICULTURAL PRODUCTS AND FRUITS
61203	LIHATUKKUKAUPPA	KÖTTPARTIHANDEL	WHOLESALE OF MEAT
61204	KALATUKKUKAUPPA (ML. SIMPUKOIDEN, ÄYRIÄISTEN JNE. TUKKUKAUPPA)	FISKPARTIHANDEL	WHOLESALE OF FISH
61205	MEIJERITUOTTEIDEN TUKKUKAUPPA	PARTIHANDEL MED MEJERIPRODUKTER	WHOLESALE OF DAIRY PRODUCTS
61206	MUNATUKKUKAUPPA	PARTIHANDEL MED ÄGG	WHOLESALE OF EGGS
61209	MUIDEN RAVINTO- JA NAUTINTOAINEIDEN TUKKUKAUPPA	PARTIHANDEL MED ÖVRIGA LIVS- OCH NJUTNINGSMEDEL	WHOLESALE OF OTHER FOODSTUFFS
613	TEKSTIILI-, VAATETUS- JA NAHKATAVARAIN TUKKUKAUPPA	PARTIHANDEL MED TEXTIL-, BEKLÄDNADS- OCH LÄDERVAROR	WHOLESALE OF TEXTILE, CLOTHING AND LEATHER ARTICLES
61301	KANGASTUKKUKAUPPA	TYGER I PARTI	WHOLESALE OF FABRICS
61302	ASUSTE- JA PUKINETUKKUKAUPPA	EQUIPERINGS- OCH KONFEKTIONSVAROR I PARTI	WHOLESALE OF HABERDASHERY AND CLOTHING
61303	JALKINETUKKUKAUPPA	SKOÖN I PARTI	WHOLESALE OF FOOTWEAR
61304	NAHKATAVARA- JA TURKISTUKKUKAUPPA	LÄDERVAROR OCH PÄLSSKINN I PARTI	WHOLESALE OF LEATHER ARTICLES AND FURS

614	RAUTA- JA SÄHKÖALAN TUKKUKAUPPA	PARTIHANDEL MED JÄRN- OCH ELVAROR	WHOLESALING OF IRON AND ELETRIC WARES
6141	RAUTA- JA RAKENNUSTARVIKETUKKUKAUPPA	PARTIHANDEL MED JÄRN- OCH BYGGNADS- VAROR	WHOLESALING OF IRON WARES AND CONSTRUCTION MATERIALS
61411	RAUTAKAUPPATAVAROIDEN TUKKUKAUPPA (ML. RAKENNUSTARVIKKEIDEN TUKKU- KAUPPA)	JÄRNHANDELSVAROR I PARTI	WHOLESALING OF IRON WARES
61412	TALOUSTARVIKKEIDEN TUKKUKAUPPA	HUSHÅLLSARTIKLAR I PARTI	WHOLESALING OF HOUSEHOLD ARTICLES
61413	VÄRI- JA TAPETTIUUKUKAUPPA	FÄRGER OCH TAPETER I PARTI	WHOLESALING OF PAINTS AND WALLPAPERS
6142	SÄHKÖ- JA RADIOTARVIKETUKKUKAUPPA	PARTIHANDEL MED EL- OCH RADIOARTIK- LAR	WHOLESALING OF ELECTRIC APPLIANCE AND RADIOS
615	AUTOALAN TUKKUKAUPPA	BILAR OCH BILFÖRNÖDENHETER I PARTI	WHOLESALING OF MOTOR VEHICLES
61501	AUTOTUKKUKAUPPA	BILAR I PARTI	WHOLESALING OF AUTOMOBILES
61502	AUTONRENGASTUKKUKAUPPA	BILRINGAR I PARTI	WHOLESALING OF TYRES AND TUBES
61503	AUTOTARVIKE- JA VARAOSATUKKUKAUPPA	BILFÖRNÖDENHETER OCH -DELAR I PARTI	WHOLESALING OF AUTOMOBILE PARTS AND ACCESSORIES
616	TUOTANTOTARVIKETUKKUKAUPPA	PARTIHANDEL MED PRODUKTIONSVAROR	WHOLESALING OF PRODUCTION ARTICLES
6161	POLITTOAINETUKKUKAUPPA	BRÄNSLEPARTIAFFÄRER	WHOLESALING OF FUELS
61611	HIILIKAUPPA	KOLHANDEL	WHOLESALING OF COAL
61612	NESTEMÄISTEN POLITTOAINEIDEN TUKKU- KAUPPA	FLYTANDE BRÄNSLEN I PARTI	WHOLESALING OF LIQUID FUELS
61619	MUIDEN POLITTOAINEIDEN TUKKUKAUPPA	ÖVRIGA BRÄNSLEN I PARTI	WHOLESALING OF OTHER FUELS
6162	INVESTOINTITAVARA- JA RAAKA-AINETUK- KUKAUPPA	PARTIHANDEL MED MASKIN-, METALL- OCH RÄVAROR	WHOLESALING OF INVESTMENT ARTICLES AND RAW MATERIALS
61621	KÖNE-, METALLITUOTE- JA RAAKA-AINE- TUKKUKAUPPA	MASKINER, METALL- OCH RÄVAROR I PAR- TI	WHOLESALING OF MACHINERY, METAL PRODUCTS AND RAW MATERIALS
61622	KONTTORIKONETUKKUKAUPPA	KONTORMASKINER I PARTI	WHOLESALING OF OFFICE MACHINES
61623	MYYMÄLÄKÄLUSTEIDEN TUKKUKAUPPA	BUTIKSINREDNINGAR I PARTI	WHOLESALING OF SHOP AND ESTABLISHMENT FIXTURES
6163	MAATALOUSKÖNEIDEN JA -TARVIKKEIDEN TUKKUKAUPPA	PARTIHANDEL MED LANTBRUKSMASKINER OCH -FÖRNÖDENHETER	WHOLESALING OF FARM MACHINES AND EQUIPMENTS
6164	PUUTAVARATUKKUKAUPPA	PARTIHANDEL MED TRÄVAROR	WHOLESALING OF TIMBER
6169	MUU TUOTANTOTARVIKETUKKUKAUPPA	ANNAN PARTIHANDEL MED PRODUKTIONSVA- ROR	WHOLESALING OF OTHER PRODUCTION ARTICLES
61691	ELÄVIEN ELÄINTEN TUKKUKAUPPA	LEVANDE DJUR I PARTI	WHOLESALING OF LIVESTOCK
61692	JÄTETAVARAKAUPPA	HANDEL MED AVFALLSVAROR	WHOLESALING OF SCRAP AND WASTE MATERIALS
617	MUU VARSINAINEN TUKKUKAUPPA	ANNAN EGENTLIG PARTIHANDEL	OTHER WHOLESALING PROPER
6171	LÄÄKKEIDEN JA KEMIKAALIKAUPPATAVA- ROIDEN TUKKUKAUPPA	PARTIHANDEL MED MEDICINER OCH KEMI- KALIEHANDELSVAROR	WHOLESALING OF MEDICINES AND DRUGS
61711	LÄÄKETUKKUKAUPPA	MEDICINER I PARTI	WHOLESALING OF MEDICINES
61712	KEMIKAALIKAUPPATAVAROIDEN TUKKUKAUP- PA (PL. TEOLLISUUSKEMIKAALIT)	KEMIKALIEHANDELSVAROR I PARTI	WHOLESALING OF DRUGS
6179	MUIDEN TAVAROIDEN VARSINAINEN TUKKU- KAUPPA	EGENTLIG PARTIHANDEL MED ANDRA VAROR	OTHER WHOLESALING PROPER N.E.C.
61791	PAPERI- JA KONTTORITARVIKE- SEKÄ KIRJATUKKUKAUPPA	PARTIHANDEL MED PAPPERS- OCH KON- TORSARTIKLAR SAMT BÖCKER	WHOLESALING OF PAPER, OFFICE SUPPLIES AND BOOKS
61792	KUMI- JA MUOVITAVARATUKKUKAUPPA	PARTIHANDEL MED GUMMI- OCH PLASTVA- ROR	WHOLESALING OF RUBBER AND PLASTIC ARTICLES
61793	LABORATORIOVÄLINEIDEN TUKKUKAUPPA	LABORATORIEFÖRNÖDENHETER I PARTI	WHOLESALING OF INSTRUMENS
61794	MUU HIENOMEKAANISTEN TUOTTEIDEN TUK- KUKAUPPA	PARTIHANDEL MED FINMEKANISKA VAROR	WHOLESALING OF PROFESSIONAL, SCIENTIFIC, MEASURING, CONTROLLING AND JEWELLERY ARTICLES AND GOODS
61799	MUU EDELLÄ MAINITSEMÄTÖN TUKKUKAUPPA	ÖVRIGA VAROR I PARTI	MISCELLANEOUS WHOLESALING PROPER N.E.C.
618	AGENTUURITOIMINTA	AGENTURVERKSAMHET	AGENCY
61801	YLEISAGENTUURITOIMINTA	ALLMÄN AGENTURVERKSAMHET	GENERAL AGENCY
61802	ELINTARVIKE- JA NAUTINTOAGINEAGENTUU- RITOIMINTA	AGENTURER FÖR LIVS- OCH NJUTNINGSME- DEL	FOOD AND BEVERAGE AGENCY
61803	TEKSTIILI- JA VAATETUSALAN AGENTUU- RITOIMINTA	AGENTURER FÖR TEXTIL- OCH BEKLÄD- NADSVAROR	TEXTILE AND CLOTHING AGENCY
61804	PUU- JA PAPERIALAN AGENTUURITOIMINTA	AGENTURER FÖR TRÄ- OCH PAPPERSVAROR	WOOD AND PAPER ARTICLE AGENCY
61805	TUOTANTOTARVIKEAGENTUURITOIMINTA	AGENTURVERKSAMHET FÖR PRODUKTIONSVA- ROR	PRODUCTION ARTICLE AGENCY
61809	MUIDEN TAVAROIDEN AGENTUURITOIMINTA	AGENTURVERKSAMHET FÖR ANDRA VAROR	OTHER GOODS AGENCY
62	VÄHITTÄISKAUPPA	DETALJHANDEL	RETAIL TRADE
621	YLEISVÄHITTÄISKAUPPA	ALLMÄN DETALJHANDEL	GENERAL RETAIL TRADE
6211	TAVARATALOKAUPPA	VARUHUSHANDEL	DEPARTMENT STORES
6212	SEKATAVARAIN KAUPPA	DIVERSEHANDEL	RETAILERS, RURAL TYPE
622	ELINTARVIKKEIDEN VÄHITTÄISKAUPPA	LIVSMEDELSDETALJHANDEL	FOOD AND BEVERAGE RETAILING
6221	ELINTARVIKKEIDEN YLEISVÄHITTÄISKAUP- PA	ALLMÄN LIVSMEDELSDETALJHANDEL	GENERAL FOOD SHOPS
6222	MAITO-, MEIJERITUOTE- JA LEIPÄVÄHIT- TÄISKAUPPA	MJÖLK-, MEJERIVARU- OCH BRÖDDETALJ- HANDEL	DAIRY AND BAKERY PRODUCT SHOPS
6223	LIHA-, KALA- JA VIHANNESVÄHITTÄIS- KAUPPA	KÖTT-, FISK- OCH GRÖNSAKSDETALJHAN- DEL	MEAT, FISH, FRUIT AND VEGETABLE SHOPS
62231	LIHAKAUPPA	KÖTTHANDEL	MEAT SHOPS
62232	KALAKAUPPA	FISKHANDEL	FISH SHOPS
62233	HEDELMÄ- JA VIHANNESKAUPPA	FRUKT- OCH GRÖNSAKSHANDEL	FRUIT AND VEGETABLE SHOPS
6224	MUU ELINTARVIKKEIDEN VÄHITTÄISKAUPPA	ANNAN DETALJHANDEL MED LIVSMEDEL MM.	OTHER FOOD SHOPS
62241	KIOSKKAUPPA	KIOSKHANDEL	REFRESHMENT KIOSKS
62242	TUPAKKAKAUPPA	TOBAKSHANDEL	TOBACCO SHOPS
62249	EDELLÄ MAINITSEMÄTÖN ELINTARVIKKEI- DEN VÄHITTÄISKAUPPA	OVAN ONÄMND DETALJHANDEL MED LIVSMEDEL MM	OTHER FOOD SHOPS N.E.C.
623	ALKOHOLIJUOMIEN KAUPPA	HANDEL MED ALKOHOLDRYCKER	LIQUEUR SHOPS
624	TEKSTIILIEN, VAATTEIDEN JA JALKINEI- DEN VÄHITTÄISKAUPPA	TEXTIL-, BEKLÄDNADS- OCH SKÖDETALJ- HANDEL	TEXTILE, CLOTHING AND FOOTWEAR SHOPS
6241	TEKSTIILI- JA VAATETUSALAN YLEISVÄ- HITTÄISKAUPPA	ALLMÄN TEKSTILVARU- OCH KONFEKTIONS- DETALJHANDEL	GENERAL TEXTILE AND CLOTHING SHOPS
6242	KANGAS-, SISUSTUSTEKSTIILI- JA OMPE- LUTARVIKEVÄHITTÄISKAUPPA	DETALJHANDEL MED TYGER, INDREDNINGSS- TEXTILER OCH SÖMNADSTILLBEHÖR	FABRIC, YARN ETC. SHOPS
62421	KANGASKAUPPA	TYGAFFÄRER	FABRIC SHOPS
62422	SISUSTUSTEKSTIILIKAUPPA	HANDEL MED INREDNINGSTEXTILER	FURNISHING TEXTILE SHOPS

6243	PUKU- JA TURKISTAVARAIN VÄHITTÄIS- KAUPPA	KONFEKTIONS- OCH PÄLSVARUDETALJHAN- DEL	SUIT AND FUR SHOPS
62431	MIESTEN JA NAISTEN PUKUKAUPPA	HERR- OCH DAMKONFEKTION	MEN'S AND WOMEN'S CLOTHING SHOPS
62432	MIESTEN PUKUKAUPPA	HERRKONFEKTION	MEN'S SUIT SHOPS
62433	NAISTEN PUKUKAUPPA	DAMKONFEKTION	WOMEN'S SUIT SHOPS
62434	LASTEN PUKUKAUPPA	BARNKONFEKTION	CHILDREN'S CLOTHING SHOPS
62435	TURKISTAVARAKAUPPA	PÄLSVARUHANDEL	FUR SHOPS
6244	ASUSTE-, HATTU- JA NAHKATAVARAIN VÄ- HITTÄISKAUPPA	DETALJHANDEL MED EKIPERINGSARTIKLAR, HATTAR OCH LÄDERVAROR	CLOTHING, HAT AND LEATHER PRODUCT SHOPS
62441	MIESTEN JA NAISTEN ASUSTEKAUPPA	HERR- OCH DAMEKIPERING	MEN'S AND WOMEN'S CLOTHING SHOPS
62442	MIESTEN ASUSTEKAUPPA	HERREKIPERING	MEN'S CLOTHING SHOPS
62443	NAISTEN ASUSTEKAUPPA	DAMEKIPERING	WOMEN'S CLOTHING SHOPS
62444	HATTU- JA LAKKIKKAUPPA	HATT- OCH MÖSSHANDEL	HAT AND MILLINERY SHOPS
62445	LAUKKU- YM. NAHKATAVARAKAUPPA	VÄSK- O.A. LÄDERVARUHANDEL	BAG AND OTHER LEATHER GOOD SHOPS
6245	JALKINEIDEN VÄHITTÄISKAUPPA	SKODETALJHANDEL	FOOTWEAR SHOPS
625	RAUTA-, KONE- JA MAATALOUSTARVIKEI- DEN VÄHITTÄISKAUPPA	DETALJHANDEL MED JÄRNVAROR, MASKINER OCH LANTBRUKSREDSKAP	METALWARE, MACHINERY AND AGRICULTURAL EQUIPMENT SHOPS
6251	RAUTA- JA RAKENNUSTARVIKKEIDEN VÄ- HITTÄISKAUPPA	HANDEL MED JÄRN- OCH BYGGNADSVAROR	METALWARE AND BUILDING EQUIPMENT SHOPS
6252	MAATALOUSTARVIKKEIDEN VÄHITTÄIS- KAUPPA	DETALJHANDEL MED LANTBRUKSFÖRNÖDEN- HETER	AGRICULTURAL EQUIPMENT SHOPS
6253	SÄHKÜALAN TARVIKKEIDEN VÄHITTÄIS- KAUPPA	DETALJHANDEL MED ELVAROR	ELECTRIC SUPPLIES SHOPS
62531	SÄHKÖTARVIKE- JA VALAISINKAUPPA	HANDEL MED ELMATERIAL OCH LAMPOR	ELECTRIC APPARATUS AND APPLIANCE SHOPS
62532	RADIO- JA KOTITALOUSKONEKAUPPA	RADIO- OCH HUSHÄLLSMASKINHANDEL	RADIO AND HOUSEHOLD APPLIANCE SHOPS
6259	MUU RAUTA-ALAN VÄHITTÄISKAUPPA	ANNAN DETALJHANDEL MED JÄRNVAROR	OTHER METALWARE SHOPS
62591	URHEILUTARVIKEKAUPPA	HANDEL MED SPORTTILLBEHÖR	SPORTING AND CAMPING GOOD SHOPS
62592	TALOUSTARVIKEKAUPPA	HUSGERÄDSHANDEL	GLASSWARE, TABLEWARE AND HOUSEHOLD UTENSIL SHOPS
626	SISUSTUSTARVIKKEIDEN VÄHITTÄISKAUP- PA	DETALJHANDEL MED INREDNINGAR	FURNITURE AND FURNISHING SHOPS
6261	HUONEKALUKAUPPA	MÖBELHANDEL	FURNITURE SHOPS
6269	MUU SISUSTUSTARVIKEKAUPPA	ANNAN INREDNINGSHANDEL	OTHER FURNISHING SHOPS
627	AUTOJEN VÄHITTÄISKAUPPA JA HUOLTO	DETALJHANDEL MED BILAR, BILSERVICE	AUTOMOBILE RETAILING AND SERVICE
6271	AUTOJEN VÄHITTÄISKAUPPA	BILDETALJHANDEL	AUTOMOBILE SHOPS
62711	VARSINAINEN AUTOKAUPPA	EGENTLIG BILHANDEL	AUTOMOBILE SHOPS PROPER
62712	KÄYTETTYJEN AUTOJEN KAUPPA	HANDEL MED BEGAGNADE BILAR	SECONDHAND AUTOMOBILE SHOPS
62713	AUTOTARVIKE- JA VARAOSAKAUPPA	DETALJHANDEL MED BILFÖRNÖDENHETER OCH RESERVDELAR	AUTOMOBILE PART AND ACCESSORY SHOPS
6272	HUOLTAMOTOIMINTA	SERVICESTATIONSVERKSAMHET	GASOLINE FILLING STATIONS
628	APTEEKKI- JA KEMIKAALITAVARAIN VÄ- HITTÄISKAUPPA	APOTEKS- OCH KEMIKALIEVARUDETALJHAN- DEL	PHARMACY AND COSMETIC RETAILING
6281	APTEEKKITAVARAIN KAUPPA	APOTEKSVARUHANDEL	PHARMACY SHOPS
6282	KEMIKAALITAVARAIN KAUPPA	KEMIKALIEVARUHANDEL	COSMETIC SHOPS
629	MUU VÄHITTÄISKAUPPA	ANNAN DETALJHANDEL	OTHER RETAILING
6291	KIRJOJEN JA PAPERITAVARAIN VÄHIT- TÄISKAUPPA	DETALJHANDEL MED BÖCKER OCH PAPPER- VAROR	BOOK AND PAPER SHOPS
62911	KIRJAKAUPPA	BOKHANDEL	BOOK SHOPS
62912	PAPERITAVARAKAUPPA	PAPPERSHANDEL	PAPER SHOPS
62919	MUU KIRJA- JA PAPERIALAN KAUPPA	ANNAN HANDEL MED BÖCKER OCH PAPPER- VAROR	OTHER BOOK AND PAPER RETAILING
6292	KULTASEPÄNTEOSTEN JA KELLOJEN VÄHIT- TÄISKAUPPA	DETALJHANDEL MED GULDSMEDSVAROR OCH UR	JEWELLERY AND WATCH SHOPS
6293	VALOKUVAUS-, OPTISEN JA TERVEYDEN- HOITOALAN VÄHITTÄISKAUPPA	DETALJHANDEL MED FOTO-, OPTISKA OCH HÄLSOVÄRDSARTIKLAR	PHOTOGRAPHIC, OPTICAL GOODS AND MEDICAL SERVICE EQUIPMENT RETAILING
62931	VALOKUVAUSTARVIKEKAUPPA	HANDEL MED FOTOARTIKLAR	PHOTOGRAPHIC EQUIPMENT SHOPS
62932	OPTISEN ALAN KAUPPA	HANDEL MED OPTISKA ARTIKLAR	OPTICAL GOOD SHOPS
62933	TERVEYDENHOITOVÄLINEKAUPPA	HANDEL MED HÄLSOVÄRDSARTIKLAR	INSTRUMENT SHOPS
6294	KUKKA- JA SIEMENKAUPPA	BLOMSTER- OCH FRÖHANDEL	FLOWER AND SEED SHOPS
62941	KUKKAKAUPPA	BLOMSTERHANDEL	FLOWER SHOPS
62942	SIEMENKAUPPA	FRÖHANDEL	SEED SHOPS
6299	MUU VÄHITTÄISKAUPPA	ANNAN HANDEL I DETALJ	OTHER RETAILING ETC.
62991	KUMI- JA MUOVITAVARAKAUPPA	HANDEL MED GUMMI- OCH PLASTVAROR	RUBBER AND PLASTIC PRODUCT SHOPS
62992	LEIKKIKALUKAUPPA	LEKSAKSAFFÄRER	TOY SHOPS
62993	MUSIIKKITARVIKEKAUPPA	MUSIKSAFFÄRER	MUSICAL INSTRUMENT SHOPS
62994	ASKARTELUVÄLINEKAUPPA	HANDEL MED HÖBBYARTIKLAR	HOBBY ARTICLE SHOPS
62995	KÄYTETTYJEN TAVAROIDEN KAUPPA	HANDEL MED BEGAGNADE VAROR	SECONDHAND GOOD SHOPS
62996	HUUTOKAUPPATOIMINTA YM. VÄLITYSKAUP- PA VÄHITTÄIN	AUKTIONSVERKSAMHET O.A. FÖRMEDLING I MINUT	AUCTION HOUSES ETC. AGENCY BY RETAIL
62999	MUIDEN ALOJEN VÄHITTÄISKAUPPA	DETALJHANDEL MED ANDRA VAROR	OTHER RETAILING ETC. N.E.C.
63	RAVITSEMIS- JA MAJOITUSTOIMINTA	RESTAURANG- OCH HOTELLVERKSAMHET	RESTAURANTS AND HOTELS
631	RAVITSEMISTOIMINTA	RESTAURANGVERKSAMHET	RESTAURANTS, CAFES AND OTHER EATING AND DRINKING PLACES
6311	RAVINTOLA- JA RUOKALATOIMINTA	RESTAURANG- OCH MATSERVERINGSVERK- SAMHET	RESTAURANTS AND EATING-HOUSES
63111	ANNISKELURAVINTOLAT	UTSKÄNKINGSRESTAURANGER	LICENSED RESTAURANTS
63119	MUUT RAVINTOLAT JA RUOKALAT	ANDRA RESTAURANGER OCH MATSERVERING- AR	OTHER RESTAURANTS AND EATING-HOUSES
6312	KAHVILA- JA BAARITOIMINTA	KAFFÉ- OCH BARVERKSAMHET	CAFES, ICE-CREAM ETC. SHOPS
6313	MAKKARAN, KAHVIN YMS. KOJUMYYNTI	KORV-, KAFFÉ- O.D. FÖRSÄLJNING- STÄND	REFRESHMENT STANDS
632	MAJOITUSTOIMINTA	HÄRBÄRGERINGSVERKSAMHET	HOTELS, ROOMING HOUSES, CAMPS AND OTHER LODGING FACILITIES
6321	HOTELLI- JA MATKUSTAJAKOTITOIMINTA	HOTELL- OCH RESANDEHEMSVERKSAMHET	HOTELS AND LODGING-HOUSES
63211	HOTELLIT	HOTELL OCH MOTELL	HOTELS AND MOTELS
63212	MATKUSTAJAKODIT JA MOOTTORIMAJAT	RESANDEHEM OCH MOTORHYDDOR	LODGING-HOUSES AND MOTOR INNS
63213	YÖMAJAT	NATTHÄRBÄRGEN	DOSS-HOUSES
6322	MUU MAJOITUSTOIMINTA	ANNAN HÄRBÄRGERINGSVERKSAMHET	OTHER LODGING FACILITIES
63221	MATKAILUA PALVELEVA ERITYISMAJOITUS- TOIMINTA	SPECIALHÄRBÄRGERINGSVERKSAMHET FÖR TURISTER	OTHER LODGING FACILITIES FOR TOURISTS
63229	MUU ERITTELEMÄTÖN MAJOITUSTOIMINTA	ÖVRIG HÄRBÄRGERINGSVERKSAMHET	OTHER LODGING FACILITIES N.E.C.

7	KULJETUS, VARASTOINTI JA TIETOLIIKENNE	SAMFÄRDELSE, POST- OCH TELEKOMMUNIKATIONER	TRANSPORT, STORAGE AND COMMUNICATION
71	KULJETUS	SAMFÄRDELSE	TRANSPORT AND STORAGE
711	MAALIIKENNE	LANDTRANSPORT	LAND TRANSPORT
7111	RAUTATIELIIKENNE	JÄRNVÄGSTRAFIK	RAILWAY TRANSPORT
7112	LINJA-AUTO- JA RAITIOVAUNULIIKENNE	BUSS- OCH SPÄRVÄGSTRAFIK	URBAN, SUBURBAN AND INTER-URBAN HIGHWAY PASSENGER TRANSPORT
7113	HENKILÖAUTOLIIKENNE	PERSONBILSTRANSPORT	OTHER PASSENGER LAND TRANSPORT
7114	KUORMA-AUTO- JA MUU TIELIIKENNE	LASTBILS- OCH ANNAN VÄGTRANSPORT	FREIGHT TRANSPORT BY ROAD
7115	PUTKIJOHJOKULJETUS	TRANSPORT I RÖRSYSTEM	PIPELINE TRANSPORT
7116	MAALIIKENNETÄ TUKEVA TOIMINTA	STÖDTJÄNSTER INOM LANDTRANSPORT	SUPPORTING SERVICES TO LAND TRANSPORT
71161	PYSÄKÖINTIALUETOIMINTA	BILPARKERINGSVERKSAMHET	PARKING LOTS AND STRUCTURES
71162	AUTOJEN VUOKRAUS ILMAN KULJETTAJAA	BILUTHYRING UTAN CHAUFFÖR	RENTAL OF AUTOMOBILES WITHOUT DRIVERS
71169	MUU MAALIIKENNETÄ TUKEVA TOIMINTA	ANDRA STÖDTJÄNSTER INOM LANDTRANSPORT	OTHER SUPPORTING SERVICES TO LAND TRANSPORT
712	VESILIIKENNE	SJÖTRANSPORT	WATER TRANSPORT
7121	MERI- JA RANNIKKOLIIKENNE	UTRIKES- OCH KUSTSÖFART	OCEAN AND COASTAL WATER TRANSPORT
71211	VALTAMERILIIKENNE	OCEANFART	OCEAN TRANSPORT
71212	RANNIKKOLIIKENNE	KUSTFART	COASTAL WATER TRANSPORT
7122	SISÄVESILIIKENNE	INSÖFART	INLAND WATER TRANSPORT
7123	VESILIIKENNETÄ TUKEVA TOIMINTA	STÖDTJÄNSTER INOM SJÖTRANSPORT	SUPPORTING SERVICES TO WATER TRANSPORT
71231	LUOTSAUS- JA MAJAKKAPALVELU	FARLEDSTJÄNSTER	OPERATION AND MAINTENANCE OF LIGHTHOUSES
71232	AHTAUSTOIMINTA	STUVERIVERKSAMHET	LOADING AND DISCHARGING OF VESSELS
71233	SATAMALAITOS	HAMNÄSENDET	HARBOURS
71239	MUU VESILIIKENNETÄ PALVELEVA TOIMINTA	ANDRA STÖDTJÄNSTER INOM SJÖTRANSPORT	OTHER SUPPORTING SERVICES TO WATER TRANSPORT
713	ILMALIIKENNE	LUFTTRANSPORT	AIR TRANSPORT
7131	ILMAKULJETUS	LUFTFART	AIR TRANSPORT CARRIERS
7132	ILMALIIKENNETÄ TUKEVA TOIMINTA	STÖDTJÄNSTER INOM LUFTTRANSPORT	SUPPORTING SERVICES TO AIR TRANSPORT
719	KULJETUSTA PALVELEVA TOIMINTA, VARASTOINTI	TJÄNSTER INOM TRANSPORT, LAGRINGSVERKSAMHET	SERVICES ALLIED TO TRANSPORT
7191	KULJETUSTA PALVELEVA TOIMINTA	TRANSPORTFÖRMEDLING OCH ANDRA TJÄNSTER INOM TRANSPORT	SERVICES INCIDENTAL TO TRANSPORT
71911	MATKATOIMISTOTOIMINTA	RESEBYRÅVERKSAMHET	TRAVEL AGENCIES
71912	HUOLINTA JA RAHTAUS	SPEDITION OCH MÄKLARI	FORWARDING AND CREATING SERVICES
71919	MUU KULJETUSTA PALVELEVA TOIMINTA	ANDRA TJÄNSTER INOM TRANSPORT	OTHER SERVICES INCIDENTAL TO TRANSPORT
7192	VARASTOINTI	LAGRINGSVERKSAMHET	STORAGE AND WAREHOUSING
72	TIETOLIIKENNE	POST- OCH TELEKOMMUNIKATIONER	COMMUNICATION
72001	POSTILIIKENNE	POSTTRAFIK	POSTAL SERVICES
72002	TELELIKENNE	TELEKOMMUNIKATIONER	TELE-SERVICES
8	RAHOITUS-, VAKUUTUS-, KIINTEISTÖ- JA LIIKE-ELÄMÄ PALVELEVA TOIMINTA	BANK-, FÖRSÄKRINGS-, FASTIGHETS- OCH UPDRAGSVERKSAMHET	FINANCING, INSURANCE, REAL ESTATE AND BUSINESS SERVICES
81	RAHOITUSTOIMINTA	FINANSIERINGSVERKSAMHET	FINANCIAL INSTITUTIONS
8101	RAHALAITOSTOIMINTA	PENNINGINSTITUTSVERKSAMHET	MONETARY INSTITUTIONS
8102	MUU RAHOITUSLAITOSTOIMINTA	ANNAN FINANSIERINGSVERKSAMHET	OTHER FINANCIAL INSTITUTIONS
8103	RAHOITUSPALVELUTOIMINTA	FINANSVERKSAMHET	FINANCIAL SERVICES
82	VAKUUTUSTOIMINTA	FÖRSÄKRINGSVERKSAMHET	INSURANCE
8201	HENKI- JA ELÄKEVAKUUTUS	LIV- OCH PENSIONSFÖRSÄKRING	LIFE AND PENSION ASSURANCE
8202	VAHINKOVAKUUTUS	SKADEFÖRSÄKRING	NON-LIFE INSURANCE
8203	JÄLLEENVAKUUTUS	ÅTERFÖRSÄKRING	REINSURANCE
83	KIINTEISTÖTOIMINTA JA LIIKE-ELÄMÄ PALVELEVA TOIMINTA	FASTIGHETS- OCH UPDRAGSVERKSAMHET	REAL ESTATE AND BUSINESS SERVICES
831	KIINTEISTÖPALVELUTOIMINTA	FASTIGHETSVERKSAMHET	REAL ESTATE
8311	ASUNTOJEN HALLINTA JA VUOKRAUS	INNEHAV AV BOSTADSFASTIGHETER	LETTING AND OPERATING OF DWELLINGS
8312	MUIDEN KIINTEISTÖJEN OMISTUS	INNEHAV AV ÖVRIGA FASTIGHETER	LETTING AND OPERATING OF OTHER REAL ESTATE
8313	KIINTEISTÖJEN HOITO, KAUPPA JA VÄLITYS	FASTIGHETSFÖRVALTNING OCH -FÖRMEDLING	REAL ESTATE MANAGEMENT, AGENCY AND BROKING
83131	ISÄNNÖITSIJÄTOIMINTA	DISPONENTVERKSAMHET	REAL ESTATE MANAGEMENT
83132	KIINTEISTÖJEN KAUPPA JA VÄLITYS	FASTIGHETSFÖRSÄLJNING OCH -FÖRMEDLING	REAL ESTATE AGENCY AND BROKING
832	LIIKE-ELÄMÄ PALVELEVA TOIMINTA	UPDRAGSVERKSAMHET	BUSINESS SERVICES
8321	LAINOPIILLINEN PALVELUTOIMINTA	JURIDISK UPDRAGSVERKSAMHET	LEGAL SERVICES
8322	KIRJANPITO- JA TILINTARKASTUSPALVELU	KAMERAL UPDRAGSVERKSAMHET	ACCOUNTING, AUDITING AND BOOKKEEPING SERVICES
8323	AUTOMAATTINEN TIETOJENKÄSITTELY	AUTOMATISK DATABEHANDLING	DATA PROCESSING, TABULATING SERVICES
8324	TEKNINEN PALVELUTOIMINTA	TEKNISK UPDRAGSVERKSAMHET	ENGINEERING, ARCHITECTURAL AND TECHNICAL SERVICES
8325	MARKKINOINTIPALVELUTOIMINTA	MARKNADSFÖRINGSVERKSAMHET	ADVERTISING SERVICES
8329	MUU LIIKE-ELÄMÄ PALVELEVA TOIMINTA	ANNAN UPDRAGSVERKSAMHET	BUSINESS SERVICES, EXCEPT MACHINERY AND EQUIPMENT RENTAL AND LEASING, N.E.C.
83291	KONEKIRJOITUS, MONISTUS JA POSTITUS	MASKINSKRIVNING, DUPLICERING, POSTNING	COPYING, DUPLICATING AND ADDRESSING
83292	TYÖNVÄLITYS	ARBETSFÖRMEDLING	EMPLOYMENT AGENCIES
83293	UUTISTOIMISTOTOIMINTA	NYHETSBYRÅVERKSAMHET	NEWS GATHERING AND REPORTING AGENCIES
83294	VARTIOIMISTOIMINTA	BEKVÄKNINGSVERKSAMHET	DETECTIVE AGENCIES
83299	EDELLÄ MAINITSEMÄTÖN LIIKE-ELÄMÄ PALVELEVA TOIMINTA	ÖVRIG UPDRAGSVERKSAMHET	OTHER SERVICES TO BUSINESS N.E.C.
833	KONEIDEN JA KALUSTON VUOKRAUS	UTHYRNING AV MASKINER OCH MATERIAL	MACHINERY AND EQUIPMENT RENTAL AND LEASING

9	YHTEISKUNNALLISET JA HENKILÖKOHTAISET PALVELUKSET	SAMHÄLLS- OCH PERSONLIGA TJÄNSTER	PUBLIC, SOCIAL AND PERSONAL SERVICES
91	JULKINEN HALLINTO, MAANPUOLUSTUS JA YLEINEN TURVALLISUUS	OFFENTLIG FÖRVALTNING, LANDSFÖRSVAR OCH ALLMÄN SÄKERHET	PUBLIC ADMINISTRATION, DEFENCE AND PUBLIC ORDER
911 9111-9112	JULKINEN HALLINTO LAINSAÄDÄNNÖLLINEN JA TOIMEENPANEVA JULKINEN VALTA JA JULKINEN YLEISHALLINTO	OFFENTLIG FÖRVALTNING LAGSTIFTANDE OCH EKEKUTIV OFFENTLIG FÖRVALTNING OCH ALLMÄN OFFENTLIG FÖRVALTNING	PUBLIC ADMINISTRATION GOVERNMENTAL EXECUTIVE AND LEGISLATIVE SERVICES AND GENERAL GOVERNMENTAL ADMINISTRATIVE SERVICES
9113	OPETUSTOIMEN YLEINEN HALLINTO	ALLMÄN OFFENTLIG FÖRVALTNING AV UN- DERVISNING	GENERAL GOVERNMENTAL ADMINISTRATIVE EDUCATION SERVICES
9114	TERVEYDENHUOLLON YLEINEN HALLINTO	ALLMÄN OFFENTLIG FÖRVALTNING AV HÄL- SOVÅRD	GENERAL GOVERNMENTAL ADMINISTRATIVE HEALTH SERVICES
9115	SOSIAALITURVAN JA SOSIAALIPALVELUS- TEN YLEINEN HALLINTO	ALLMÄN OFFENTLIG FÖRVALTNING AV SO- CIALSÄKERHET	GENERAL GOVERNMENTAL ADMINISTRATIVE SOCIAL SERVICES
9116	TYOVOIMA- JA ELINKEINOASIAIN YLEINEN HALLINTO	ALLMÄN OFFENTLIG FÖRVALTNING AV AR- BETSKRAFT OCH EKONOMI	GENERAL GOVERNMENTAL ADMINISTRATIVE ECONOMIC SERVICES
9119	MUU YLEINEN HALLINTO	ANNAN ALLMÄN OFFENTLIG FÖRVALTNING	OTHER GENERAL GOVERNMENTAL ADMINISTRATIVE SERVICES
912 9121 9122	MAANPUOLUSTUS JA VÄESTÖNSUOJELU MAANPUOLUSTUS VÄESTÖNSUOJELU	FÖRSVAR OCH BEFOLKNINGSSKYDD FÖRSVAR BEFOLKNINGSSKYDD	MILITARY AND CIVIL DEFENCE MILITARY DEFENSE CIVIL DEFENCE
913 9131 9132 9133 9134	YLEINEN JÄRJESTYS JA TURVALLISUUS POLIISITOIMI OIKEUSLAITOS VANKEINHOITO PALO- JA PELASTUSTOIMI	ALLMÄN ORDNING OCH SÄKERHET POLISVÄSENDET RÄTTSVÄSENDET FÄNGVÅRD BRANDKÅR OCH RÄDDNINGSVÄSENDET	PUBLIC ORDER AND SAFETY POLICE SERVICES JUDICIAL INSTITUTIONS PRISON OPERATION FIRE-FIGHTING AND PREVENTION, RESCUING
9135	RAJOJEN VARTIOINTI	GRÄNSBEVAKNING	FRONTIER GUARD
92	PUHTAANAPITO	RENHÄLLNING	SANITARY AND SIMILAR SERVICES
9201 9202 9203 9204	VIEMÄRI- JA JÄTEVESIHUOLTO JÄTEHUOLTO RAKENNUSTEN PUHDISTUS JA SIIVOUS TEIDEN, KATUJEN JA ULKOTILOJEN PUH- TAAANAPITO	AVLOPPSSYSTEM OCH -RENING SOPHÄMTNING RENGÖRING AV BYGGNADER OCH STÄDNING RENGÖRNING AV VÄGAR OCH GATOR	SEWERAGE AND SIMILAR SERVICES REFUSE COLLECTION AND DISPOSAL BUILDING CLEANING SERVICES OUTDOOR SWEEPING SERVICES
9209	MUU PUHTAANAPITO	ANNAN RENHÄLLNING	OTHER SANITARY AND SIMILAR SERVICES
93	OPETUS, TUTKIMUS, TERVEYDEN HOITO YM.	UNDERVISNING, FORSKNING, SJUKVÅRD MM.	SOCIAL AND RELATED COMMUNITY SERVICES
931 9311	OPETUS YLEISKOULUTUSTA ANTAVAT OPPILAITOK- SET	UNDERVISNING LÄROANSTALTER FÖR ALLMÄN UTBILDNING	EDUCATION SERVICES SCHOOLS PROVIDING GENERAL EDUCATION
93111 93112 93113 93114 93115	ESIASTEEN KOULUT PERUS- JA KANSAKOULUT ERITYISKOULUT OPPIKOULUT MUUT PERUSKOULU- JA/TAI LUKIOASTEEN KÄSITTÄVÄT KOULUT	SKOLOR PÅ FÖRSTADIET GRUND- OCH FOLKSKOLOR SPECIALSKOLOR LÄROVERK ANDRA LÄROANSTALTER PÅ GRUNDSKOLE ELLER GYMNASIENIVÅ	PRELIMINARY SCHOOLS GENERAL PRIMARY EDUCATION SPECIAL SCHOOLS GENERAL SECONDARY EDUCATION OTHER PRIMARY AND SECONDARY EDUCATION
93119	MUUT YLEISKOULUTUSTA ANTAVAT OPPI- LAITOKSET	ANDRA LÄROANSTALTER FÖR ALLMÄN UT- BILDNING	OTHER SCHOOLS PROVIDING GENERAL EDUCATION
9312	MAA- JA METSÄTALOUSOPPILAITOKSET	LÄROANSTALTER FÖR LANT- OCH SKOGS- BRUK	AGRICULTURAL AND FORESTRY SCHOOLS
9313	TEKNIIKAN JA KÄSITYÖAMMATTIEN OPPI- LAITOKSET	LÄROANSTALTER FÖR TEKNIK OCH HANT- VERK	EDUCATION OF ENGINEERING AND CRAFT
9314	KULJETUKSEN JA TIETOLIIKENTEEN OPPI- LAITOKSET	LÄROANSTALTER FÖR TRANSPORT OCH KOM- MUNIKATION	SCHOOLS FOR TRANSPORT AND COMMUNICATION
9315	KAUPPA- JA TOIMISTOALAN OPPILAITOK- SET	LÄROANSTALTER INOM AFFÄRS- OCH KON- TORSBRANCHEN	SCHOOLS AND INSTITUTES FOR COMMERCIAL AND OFFICE EDUCATION
9316	HOITOALAN OPPILAITOKSET	LÄROANSTALTER FÖR VÄRDYRKEN	SCHOOLS FOR HEALTH AND NURSING PERSONNEL
9317	MUUT KESKIASTEEN AMMATILLISET JA MUUTA ERITYISKOULUTUSTA ANTAVAT OP- PILAITOKSET	ANDRA LÄROANSTALTER FÖR YRKES- OCH SPECIALUTBILDNING PÅ MELLAN NIVÅ	OTHER VOCATIONAL SCHOOLS ON SECONDARY LEVEL
9318	KORKEAN ASTEEN OPPILAITOKSET	LÄROANSTALTER PÅ HÖGRE NIVÅ	UNIVERSITIES AND OTHER INSTITUTIONS OF HIGHER EDUCATION
9319	MUUT OPPILAITOKSET	ANDRA LÄROANSTALTER	OTHER EDUCATION
932 93201	TUTKIMUSTOIMINTA LUONNONTIETEELLINEN TUTKIMUS	FORSKNINGSVERSAMHET NATURVETENSKAPLIG FORSKNING	RESEARCH AND SCIENTIFIC INSTITUTES RESEARCH PERTAINING TO NATURAL SCIENCE
93202	MAATALOUS- JA METSÄTIETEELLINEN TUT- KIMUS	LANTBRUKS- OCH SKOGSFORSKNING	AGRICULTURAL AND FOREST RESEARCH
93203 93204 93205 93206 93209	TEKNISTIETEELLINEN TUTKIMUS LÄÄKETIETEELLINEN TUTKIMUS YHTEISKUNTATIETEELLINEN TUTKIMUS HUMANISTINEN TUTKIMUS MUU TUTKIMUS	TEKNOLOGISK FORSKNING MEDICINSK FORSKNING SAMHÄLLSVETENSKAPLIG FORSKNING HUMANISTISK FORSKNING ANNAN FORSKNING	TECHNOLOGICAL RESEARCH MEDICAL RESEARCH SOCIAL SCIENCE RESEARCH HUMANISTIC RESEARCH OTHER RESEARCH
933 9331	LÄÄKINTÄ- JA ELÄINLÄÄKINTÄPALVELU SAMHET	HÄLSO- OCH SJUKVÅRD, VETERINÄRVERK- SAMHET	MEDICAL, DENTAL, OTHER HEALTH AND VETERINARY SERVICES
9331 93312 93313 93314 93319	TERVEYDEN- JA SAIRAANHOITOPALVELU SAIRAALAPALVELU ERIKOISLÄÄKÄRIEN PALVELUKSET HAMPAANHOITO ÄITYSHUOLTO MUU TERVEYDEN- JA AVOSAIRAANHOITO	HÄLSO- OCH SJUKVÅRD Sjukvård SPECIALIST LÄKARVÅRD TANDVÅRD MÖDRAVÅRD ANNAN HÄLSOVÅRD OCH ÖPPEN SJUKVÅRD	MEDICAL, DENTAL AND OTHER HEALTH SERVICES HOSPITAL SERVICES SPECIALIST MEDICAL SERVICES DENTAL SERVICES MATERNAL HEALTH SERVICES OTHER HEALTH AND OUT PATIENT SERVICES
9332	ELÄINLÄÄKINTÄPALVELU	VETERINÄRVERKSAMHET	VETERINARY SERVICES
934 9341 93411	SOSIAALIHUOLTO LASTEN JA NUORISON HUOLTO LASTEN JA NUORISON LAITOSHUOLTO	SOCIALVÅRD BARN- OCH UNGDOMSVÅRD ANSTALTSVÅRD AV BARN OCH UNGDOM	WELFARE INSTITUTIONS CHILD AND YOUTH WELFARE RESIDENTIAL WELFARE SERVICES FOR CHILDREN AND ADOLESCENTS

93419	LASTEN JA NUORISON MUU KUIN LAITOS- HUOLTO	ANNAN VÅRD AV BARN OCH UNGDOM	OTHER WELFARE SERVICES FOR CHILDREN AND ADOLESCENTS
9342	VANHUSTEN HUOLTO	ÅLDRIKSVÅRD	CARE OF THE AGED
93421	VANHUSTEN LAITOSHUOLTO	ANSTALTSVÅRD AV ÄLDNINGAR	RESIDENTIAL WELFARE SERVICES FOR THE AGED
93429	VANHUSTEN MUU KUIN LAITOSHUOLTO	ANNAN ÅLDRIKSVÅRD	OTHER WELFARE SERVICES FOR THE AGED
9343	PÄIHÖYTTÄVIEN AINEIDEN VÄÄRINKÄYTTÄ- JEN HUOLTO (EI-KLIININEN)	VÅRD AV ALKOHOL- OCH DROGMISSBRUKARE (ICKE-KLINISK)	WELFARE SERVICES FOR ALCOHOL AND DRUG ADDICTS
93431	PÄIHÖYTTÄVIEN AINEIDEN VÄÄRINKÄYTTÄ- JEN LAITOSHUOLTO	ANSTALTSVÅRD AV ALKOHOL- OCH DROG- MISSBRUKARE	RESIDENTIAL ALCOHOL OR DRUG ADDICTION REHABILITATION
93439	PÄIHÖYTTÄVIEN AINEIDEN VÄÄRINKÄYTTÄ- JEN MUU KUIN LAITOSHUOLTO	ANNAN VÅRD AV ALKOHOL- OCH DROGMISS- BRUKARE	OTHER WELFARE SERVICES FOR ALCOHOL OR DRUG ADDICTS
9349	MUU SOSIAALINEN JA HUMANITÄÄRINEN AVUSTUSTOIMINTA	ÖVRIG SOCIALVÅRD OCH HUMANITÄR HJÄLPVERKSAMHET	OTHER SOCIAL AND HUMANITARIAN AID
935	ELINKEINO- JA AMMATTIJÄRJESTÖT	INTRESSEORGANISATIONER	BUSINESS, PROFESSIONAL AND LABOUR ASSOCIATIONS
93501	TYÖMARKKINAJÄRJESTÖT	ARBETSMARKNADSORGANISATIONER	LABOUR MARKET ORGANIZATIONS
93502	MUUT ELINKEINO- JA AMMATTIJÄRJESTÖT	ANDRA NÄRINGS- OCH FACKORGANISATIO- NER	OTHER BUSINESS, PROFESSIONAL AND LABOUR ASSOCIATIONS
939	AATTEELLISET JA SIVISTYKSELLISET YH- TEISÖT	IDEELLA OCH KULTURELLA ORGANISATIO- NER	OTHER SOCIAL AND RELATED COMMUNITY SERVICES
9391	USKONNOLLISET YHTEISÖT	RELIGIÖSA ORGANISATIONER	RELIGIOUS ORGANIZATIONS
93911	EVANKELISLUTERILAISET YHTEISÖT	EVANGELISKLUTHERSKA ORGANISATIONER	EVANGELICAL-LUTHERAN ORGANIZATIONS
93912	ORTODOKSIINEN KIRKKO	ORTODOXA KYRKAN	THE GREEK ORTHODOX CHURCH
93919	MUUT USKONNOLLISET YHTEISÖT	ÖVRIGA RELIGIÖSA ORGANISATIONER	OTHER RELIGIOUS ORGANIZATIONS
9399	MUUT AATTEELLISET JA SIVISTYKSELLI- SET YHTEISÖT	ANDRA IDEELLA OCH KULTURELLA ORGANI- SATIONER	SOCIAL AND RELATED COMMUNITY SERVICES N.E.C.
93991	POLIITTISET YHTEISÖT	POLITISKA ORGANISATIONER	POLITICAL ORGANIZATIONS
93999	EDELLÄ MAINITSEMATTOMAT AATTEELLISET JA SIVISTYKSELLISET YHTEISÖT	OVAN ÖNÄMNDA IDEELLA OCH KULTURELLA ORGANISATIONER	OTHER NOT BEFORE MENTIONED IDEAL AND CULTURAL ORGANIZATIONS
94	VIKISTYS- JA KULTTUURIPALVELUTOI- MINTA	REKREATIONS- OCH KULTURELL SERVICE- VERKSAMHET	RECREATIONAL AND CULTURAL SERVICES
941	ELOKUVA-, RADIO-, TELEVISIO-, NÄYT- TÄMÖ- JA TAITEILIJATOIMINTA	FILM-, RADIO-, TV-, SCEN- OCH KONST- NÄRVERKSAMHET	MOTION PICTURE AND OTHER ENTERTAINMENT SERVICES
9411	ELOKUVATUOTANTO	FILMPRODUKTION	MOTION PICTURE PRODUCTION
9412	ELOKUVIEN JAKELU JA ESITYS	FILMDISTRIBUTION OCH -VISNING	MOTION PICTURE DISTRIBUTION AND PROJECTION
94121	ELOKUVIEN JAKELU	FILMDISTRIBUTION	NOTION PICTURE DISTRIBUTION
94122	ELOKUVIEN ESITYS	VISNING AV FILM	MOTION PICTURE PROJECTION
9413	RADIO- JA TELEVISIOTOIMINTA	RADIO- OCH TELEVISIONSVERKSAMHET	RADIO AND TELEVISION BROADCASTING
9414	NÄYTTÄMÖ-, KONSERTTI- JA LEVYKUSTAN- NUSTOIMINTA	SCEN-, KONSERT- OCH SKIVFÖRLAGSVERK- SAMHET	THEATRICAL PRODUCERS AND ENTERTAINMENT SERVICES
94141	TEATTERI- JA OPPERATOIMINTA	TEATER- OCH OPERAVERKSAMHET	THEATRE AND OPERA SERVICES
94142	KONSERTTI TOIMINTA	KONSERTVERKSAMHET	CONCERT SERVICES
94143	LEVITYS JA NAUHOITUS	SKIV- OCH BÄNDINSPELNING	PHONOGRAPH RECORDING
9415	TAITEILIJAT (ITSENÄISET)	KONSTNÄRER (SJÄLVSTÄNDIGA)	ARTISTS (INDEPENDENT)
942	KIRJASTOT JA MUSEOT	BIBLIOTEK OCH MUSEER	LIBRARIES ETC. CULTURAL SERVICES N.E.C.
94201	KIRJASTOT	BIBLIOTEK	LIBRARIES
94202	MUSEOT, ELÄIN- JA KASVITARHAT	MUSEIVERKSAMHET, ZOOLOGISKA OCH BO- TANISKA TRÄDGÅRDAR	MUSEUMS, BOTANICAL AND ZOOLOGICAL GARDENS
949	MUU HUVI- JA VIRKISTYSPALVELU	ANNAN REKREATIONS- OCH NÖJESVERKSAM- HET	AMUSEMENT AND RECREATIONAL SERVICES N.E.C.
94901	URHEILUTOIMINTA	IDROTTS- OCH MOTIONSVERKSAMHET	SPORT
94902	ARPAJAISTOIMINTA	LOTTERIVERKSAMHET	LOTTERY SERVICES
94903	RAVIRATOJEN PALVELUKSET	TRÄVBANEVERKSAMHET	TROTTLING TRACK SERVICES
94909	MUU HUVI- JA VIRKISTYSTOIMINTA	ANNAN REKREATIONS- OCH MOTIONSVERK- SAMHET	OTHER AMUSEMENT AND RECREATIONAL SERVICES N.E.C.
95	KOTITALOUKSIA PALVELEVA TOIMINTA	TJÄNSTER TILL HUSHÄLLEN	PERSONAL AND HOUSEHOLD SERVICES
951	KOTITALOUSESINEIDEN KORJAUS	REPARATION AV HUSHÄLLSVAROR	REPAIR SERVICES N.E.C.
9511	JALKINE- YM. NAHKATAVAROIDEN KORJAUS	REPARATION AV SKODON O.A. LÄDERVAROR	REPAIR OF FOOTWEAR AND OTHER LEATHER GOODS
9512	KOTITALOUSSÄHKÖLAITTEIDEN KORJAUS	REPARATION AV ELEKTRISKA HUSHÄLLSVA- ROR	REPAIR OF ELECTRIC HOUSEHOLD EQUIPMENTS
9513	MOOTTORIAJONEUVOJEN KORJAUS	REPARATION AV MOTORFORDON	REPAIR OF MOTOR VEHICLES
95131	AUTOJEN KORJAUS	REPARATION AV BILAR	REPAIR OF AUTOMOBILES
95132	RENKAIDEN KORJAUS	REPARATION AV DÄCK OCH SLANGAR	RETRADING TYRES AND TUBES
95139	MUIDEN MOOTTORIAJONEUVOJEN KORJAUS	REPARATION AV ÖVRIGA MOTORFORDON	REPAIR OF OTHER MOTOR VEHICLES
9514	KELLOJEN JA KORUJEN KORJAUS	REPARATION AV UR OCH SMYCKEN	WATCH, CLOCK AND JEWELLERY REPAIR
9519	MUU KOTITALOUSESINEIDEN KORJAUS	REPARATION AV ANDRA HUSHÄLLSVAROR	OTHER REPAIRING OF HOUSEHOLD EQUIPMENTS
952	PESULAPALVELU	TVÄTTERIVERKSAMHET	LAUNDRIES, LAUNDRY SERVICES
953	KOTITALOUSPALVELU	HUSHÄLLSARBETE	DOMESTIC SERVICES
959	HENKILÖKOHTAINEN PALVELUTOIMINTA	PERSONLIG SERVICEVERKSAMHET	MISCELLANEOUS PERSONAL SERVICES
9591	PÄRTURI- JA KAMPAAMOPALVELU	HÄR- OCH SKÖNHETSVÅRD	BARBER AND BEAUTY SHOPS
95911	PÄRTURIPALVELU	HERRFRISERING	BARBER SHOPS
95912	KAMPAAMO- JA KAUNEUSHOITOLAPALVELU	DAMFRISERING OCH SKÖNHETSVÅRD	BEAUTY SHOPS, HAIRDRESSING SERVICES
9592	VALOKUVAAMO- JA KEHITTÄMÖTOIMINTA	FOTOGRAFVERKSAMHET OCH FRANKALLNING	PHOTOGRAPHIC STUDIOS
9599	MUU HENKILÖKOHTAINEN PALVELU	ÖVRIGA PERSONLIGA TJÄNSTER	PERSONAL SERVICES N.E.C.
95991	SAUNAT JA HIEROMAPALVELU	BADSTUGOR OCH MASSAGEBEHANDLING	BATHS, MASSAGE PARLOURS
95992	HAUTAUSPALVELU	BEGRAVNINGSBYRÅVERKSAMHET	FUNERAL SERVICES
95999	MUU EDELLÄ MAINITSEMATTOMAT HENKILÖKH- TAINEN PALVELU	OVAN ÖNÄMNDA PERSONLIGA TJÄNSTER	OTHER PERSONAL SERVICES N.E.C.
96	KANSAINVÄLISET JÄRJESTÖT	INTERNATIONELLA ORGANISATIONER	INTERNATIONAL ORGANIZATIONS

LIITE 2	SEUTUKAAVA-ALUEET, ETELÄ-POHJANMAA, VAASAN RANNIKKOSEUTU JA KESKI-POHJANMAA
BILAGA	REGIONPLANEOMRÅDEN, SÖDRA ÖSTERBOTTEN, VASA KUSTOMRÅDE OCH MELLERSTA ÖSTERBOTTEN
APPENDIX	REGIONAL PLANNING AREAS

Helsingin seutukaava-alue -
Helsingfors regionplaneområde

Espoo - Esbo
Helsinki - Helsingfors
Hyvinkää - Hyvinge
Järvenpää
Kauniainen - Grankulla

Kerava - Kervo
Nurmijärvi
Tuusula - Tusby
Vantaa - Vanda
Vihti - Vichtis

Itä-Uudenmaan seutukaava-alue -
Östra Nylands regionplaneområde

Askola
Lapinjärvi - Lappträsk
Liljendal
Loviisa - Lovisa
Myrskylä - Mörskom
Mäntsälä
Pernaja - Pernå

Pornainen - Borgnäs
Porvoo - Borgå
Porvoon mlk - Borgå lk
Pukkila
Ruotsinpyhtää - Strömfors
Sipoo - Sibbo

Länsi-Uudenmaan seutukaava-alue -
Väst-Nylands regionplaneområde

Karjalohja - Karislojo
Karkkila
Lohja - Lojo

Lohjan kunta - Lojo kommun
Nummi-Pusula
Sammatti

Läntisen Uudenmaan seutukaava-alue -
Västra Nylands regionplaneområde

Hanko - Hangö
Inkoo - Ingå
Karjaa - Karis
Kirkkonummi - Kyrkslätt

Pohja - Pojo
Siuntio - Sjundeå
Tammisaari - Ekenäs
Tenhola - Tenala

Varsinais-Suomen seutukaava-alue -
Egentliga Finlands regionplaneområde

Alastaro
Askainen - Villnäs
Aura
Dragsfjärd
Halikko
Houtskari - Houtskär
Iniö
Kaarina - S:t Karins
Kalanti
Karinainen
Kemiö - Kimito
Kiikala
Kisko
Korppoo - Korpo
Koski TL
Kustavi - Gustavs
Kuusjoki
Laitila
Lemu
Lieto
Loimaa
Loimaan kunta - Loimaa kommun
Marttila
Masku
Mellilä
Merimasku
Mietoinen
Muurla
Mynämäki
Naantali - Nådendal

Nauvo - Nagu
Nousiainen
Oripää
Paimio - Pemar
Parainen - Pargas
Perniö - Bjärnä
Pertteli
Piikkiö - Pikis
Pyhäranta
Pöytyä
Raisio - Reso
Rusko
Rymättylä - Rimito
Salo
Sauvo - Sagu
Somero
Suomusjärvi
Särkisalo - Finby
Taivassalo - Tövsala
Tarvasjoki
Turku - Åbo
Uusikaupunki - Nystad
Vahto
Vampula
Vehmaa
Velkua
Västankfjärd
Yläne
Ypäjä

Ahvenanmaan seutukaava-alue -
Ålands regionplaneområde

Brändö
Eckerö
Finström
Föglö
Geta
Hammarland
Jomala
Kumlinge

Kökar
Lemland
Lumparland
Maarianhamina - Mariehamn
Saltvik
Sottunga
Sund
Vårdö

Satakunnan seutukaava-alue -
Satakunda regionplaneområde

Eura
Eurajoki
Harjavalta
Honkajoki
Huitinen
Jämijärvi
Kankaanpää
Karvia
Kiukainen
Kodisjoki
Kokemäki - Kumo
Kullaa
Köyliö - Kjulo
Lappi

Lavia
Luvia
Merikarvia
Nakkila
Noormarkku - Norrmark
Pomarkku - Päämark
Pori - Björneborg
Punkalaidun
Rauma - Raumo
Rauman mlk - Raumo lk
Siikainen
Säkylä
Ulvila - Ulvsby

Tampereen seutukaava-alue -
Tammerfors regionplaneområde

Hämeenkyrö - Tavastkyro
Ikaalinen
Juupajoki
Kangasala
Kihniö
Kiikoinen
Kuhmalahti
Kuorevesi
Kuru
Kylmäkoski
Lempäälä
Luopioinen
Längelmäki
Mouhijärvi
Mänttä
Nokia
Orivesi
Parkano

Pirkkala
Pälkäne
Ruovesi
Sahalahti
Suodenniemi
Tampere - Tammerfors
Toijala
Urjala
Valkeakoski
Vammala
Vesilahti
Viiala
Viljakkala
Vilppula
Virrat - Virdois
Ylöjärvi
Äetsä

Kanta-Hämeen seutukaava-alue -
Centrala Tavastlands regionplaneområde

Forssa
Hattula
Hauho
Hausjärvi
Humppila
Hämeenlinna - Tavastehus
Janakkala
Jokiainen

Kalvola
Lammi
Loppi
Renko
Riihimäki
Tammela
Tuulos

Päijät-Hämeen seutukaava-alue -
Päijänne-Tavastlands regionplaneområde

Artjärvi
Asikkala
Hartola
Heinola
Heinolan mlk - Heinola lk
Hollola
Koski HL

Kärkölä
Lahti
Nastola
Orimattila
Padasjoki
Sysmä

Kymenlaakson seutukaava-alue -
Kymmenedalens regionplaneområde

Anjalankoski
Elimäki
Hamina - Fredrikshamn
Iitti
Jaala
Kotka
Kouvola

Kuusankoski
Miehikkälä
Pyhtää - Pyttis
Valkeala
Vehkalahti
Virolahti

Etelä-Karjalan seutukaava-alue -
Södra Karelen regionplaneområde

Imatra
Joutseno
Lappeenranta - Villmanstrand
Lemi
Luumäki
Nuijamaa
Parikkala
Rautjärvi

Ruokolahti
Saari
Savitaipale
Suomenniemi
Taipalsaari
Uukuniemi
Ylämaa

Etelä-Savon seutukaava-alue -
Södra Savolax regionplaneområde

Anttola
Enonkoski
Haukivuori
Heinävesi
Hirvensalmi
Joroinen
Juva
Jäppilä
Kangaslampi
Kangasniemi
Kerimäki
Mikkeli - S:t Michel
Mikkelin mlk - S:t Michels

Mäntyharju
Pertunmaa
Pieksämäki
Pieksämäen mlk - Pieksämäki lk
Punkaharju
Puumala
Rantasalmi
Ristiina
Savonlinna - Nyslott
Savonranta
Sulkava
Virtasalmi

Pohjois-Karjalan seutukaava-alue -
Norra Karelen regionplaneområde

Eno
Ilomantsi
Joensuu
Juuka
Kesälahti
Kiihtelysvaara
Kitee
Kontiolahti
Liekka
Liperi

Nurmes
Outokumpu
Polvijärvi
Pyhäselkä
Rääkkylä
Tohmajärvi
Tuupovaara
Valtimo
Värtsilä

Pohjois-Savon seutukaava-alue -
Norra Savolax regionplaneområde

Iisalmi
Juankoski
Kaavi
Karttula
Keitele
Kiuruvesi
Kuopio
Lapinlahti
Leppävirta
Maaninka
Nilsinä
Pielavesi

Rautalampi
Rautavaara
Siilinjärvi
Sonkajärvi
Suonenjoki
Tervo
Tuusniemi
Varkaus
Varpaisjärvi
Vehmersalmi
Vesanto
Vieremä

Keski-Suomen seutukaava-alue -
Mellersta Finlands regionplaneområde

Hankasalmi
Joutsa
Jyväskylä
Jyväskylän mlk - Jyväskylä lk
Jämsä
Jämsänkoski
Kannonkoski
Karstula
Keuruu
Kinnula
Kivijärvi
Konginkangas
Konnevesi
Korpilahti
Kuhmoinen
Kyyjärvi

Laukaa
Leivonmäki
Luhanka
Multia
Muurame
Petäjavesi
Pihtipudas
Pylkönmäki
Saarijärvi
Sumiainen
Suolahti
Säynätsalo
Toivakka
Uurainen
Viitasaari
Äänekoski

Vaasan läänin seutukaava-alue -
Vasa läns regionplaneområde

Alahärmä
Alajärvi
Alavus - Alavo
Evijärvi
Halsua
Himanka
Ilmajoki
Isojoki - Storå
Isokyrö - Storkyro
Jalasjärvi
Jurva
Kannus
Karijoki - Bötom
Kaskinen - Kaskö
Kauhajoki
Kauhava
Kaustinen - Kaustby
Kokkola - Karleby
Korsnäs
Kortesjärvi
Kristiinankaupunki - Kristinestad
Kruunupyy - Kronoby
Kuortane
Kurikka
Kälviä
Laihia
Lappajärvi
Lapua - Lappo
Lehtimäki

Lestijärvi
Lohtaja
Luoto - Larsmo
Maalahti - Malax
Maksamaa - Maxmo
Mustasaari - Korsholm
Nurmo
Närpiö - Närpes
Oravainen - Oravais
Perho
Peräseinäjoki
Pietarsaari - Jakobstad
Pietarsaaren mlk - Pedersöre
Seinäjoki
Soini
Teuva - Östermark
Toholampi
Töysä
Ullava
Uusikaarlepyy - Nykarleby
Vaasa - Vasa
Veteli - Vetil
Vimpeli - Vindala
Vähäkyrö - Lillkyro
Vöyri - Vörå
Ylihärmä
Ylistaro
Ähtäri

Pohjois-Pohjanmaan seutukaava-alue -
Norra Österbottens regionplaneområde

Alavieska
Haapajärvi
Haapavesi
Hailuoto - Karlö
Haukipudas
Ii
Kalajoki
Kempele
Kestilä
Kiiminki
Kuivaniemi
Kuusamo
Kärsämäki
Liminka
Lumijoki
Merijärvi
Muhos
Nivala
Oulainen
Oulu - Uleåborg
Oulunsalo

Pattijoki
Piippola
Pudasjärvi
Pulkkila
Pyhäjoki
Pyhäjärvi
Pyhäntä
Raahе - Brahestad
Rantsila
Reisjärvi
Ruukki
Sievi
Siikajoki
Taivalkoski
Temmes
Tyrnävä
Utajärvi
Vihanti
Yli-Ii
Ylikiminki
Ylivieska

Kainuun seutukaava-alue -
Kajanalands regionplaneområde

Hyrnsalmi
Kajaani - Kajana
Kuhmo
Paltamo
Puolanka

Ristijärvi
Sotkamo
Suomussalmi
Vaala
Vuolijoki

Lapin seutukaava-alue -
Lapplands regionplaneområde

Enontekiö
Inari - Enare
Kemi
Kemijärvi
Keminmaa
Kittilä
Kolari
Muonio
Pelkosenniemi
Pello
Posio

Ranua
Rovaniemi
Rovaniemen mlk - Rovaniemi lk
Salla
Savukoski
Simo
Sodankylä
Tervola
Tornio - Torneå
Utsjoki
Ylitornio - Övertorneå

Etelä-Pohjanmaa
Södra Österbotten

Vaasan rannikkoseutu
Vasa kustområde

Keski-Pohjanmaa
Mellersta Österbotten

Alahärmä
Alajärvi
Alavus -
Alavo
Evijärvi
Ilmajoki
Isojoki -
Storå
Jalasjärvi
Karijoki -
Bötom
Kauhajoki
Kauhava
Kortesjärvi
Kuortane
Kurikka
Lappajärvi
Lapua -
Lappo
Lehtimäki
Nurmo
Peräseinäjoki
Seinäjoki
Soini
Teuva -
Östermark
Töysä
Vimpeli -
Vindala
Ylimärmä
Ylistaro
Ähtäri

Isokyrö -
Storkyro
Jurva
Kaskinen -
Kaskö
Korsnäs
Kristiinankaupunki -
Kristinestad
Kruunupyö -
Kronoby
Laihia
Luoto -
Larsmo
Maalahti -
Malax
Maksamaa -
Maxmo
Mustasaari -
Korsholm
Närpiö -
Närpes
Oravainen -
Oravais
Pietarsaari -
Jakobstad
Pietarsaaren mlk -
Pedersöre
Uusikaarlepyy -
Nykarleby
Vaasa -
Vasa
Vähäkyrö -
Lillkyro
Vöyri - Vörå

Halsua
Himanka
Kannus
Kaustinen -
Kaustby
Kokkola -
Karleby
Kälviä
Lestijärvi
Lohtaja
Perho
Toholampi
Ullava
Veteli -
Vetil

LIITE 3 USEAMMAN KUIN YHDEN KUNNAN ALUEELLA OLEVAT TAAJAMAT
 BILAGA TÄTORTER SOM LIGGER INOM FLERA KOMMUNERS OMRÅDEN
 APPENDIX LOCALITIES SITUATED WITHIN MORE THAN ONE MUNICIPALITY

UUDEENMAAN LÄÄNI -
 NYLANDS LÄN

Ahjo

Kerava - Kervo
 Sipoo - Sibbo

Andersby - Skinnarby
 Liljendal
 Pernaja - Pernå

Askisto - Askis
 Helsinki - Helsingfors
 Vantaa - Vanda

City (Kerava - Kervo)
 Vantaa - Vanda
 Kerava - Kervo
 Tuusula - Tusby

Estbacka - Ernestas
 Porvoo - Borgå
 Porvoon mlk - Borgå lk

Haarajoki

Järvenpää
 Mäntsälä
 Sipoo - Sibbo
 Tuusula - Tusby

Hietämäki - Niemelä
 Hyvinkää - Hyvinge
 Nurmijärvi

Hiitti - Routio
 Lohja - Lojo
 Lohjan kunta - Lojo kommun

Itäsalmi - Östersundom
 Vantaa - Vanda
 Sipoo - Sibbo

Jokela

Hyvinkää - Hyvinge
 Tuusula - Tusby

Kellokoski

Mäntsälä
 Tuusula - Tusby

Keskustaaajama (HKI) -
 Centraltätort (HFORS)
 Espoo - Esbo
 Helsinki - Helsingfors
 Vantaa - Vanda
 Kauniainen - Grankulla
 Tuusula - Tusby

Keskustaaaj. (Järvenpää) -
 Centraltätort
 Järvenpää
 Sipoo - Sibbo

Keskustaaajama (Karjaa) -
 Centraltätort (Karis)
 Karjaa - Karis
 Pohja - Pojo

Keskustaaajama (Lohja) -
 Centraltätort (Lojo)
 Lohja - Lojo
 Lohjan kunta - Lojo kommun

Keskustaaajama (Loviisa) -
 Centraltätort (Lovisa)
 Loviisa - Lovisa
 Pernaja - Pernå

Keskustaaajama (Porvoo) -
 Centraltätort (Borgå)
 Porvoo - Borgå
 Porvoon mlk - Borgå lk

Kolmiranta

Espoo - Esbo
 Kirkkonummi - Kyrkslätt
 Vihti - Vichtis

Korso-Rekola -

Korso-Räckhals
 Vantaa - Vanda
 Kerava - Kervo
 Sipoo - Sibbo
 Tuusula - Tusby

Masala - Masaby

Espoo - Esbo
 Kirkkonummi - Kyrkslätt

Monni

Hausjärvi
 Hyvinkää - Hyvinge

Mustion asema -

Svartå station
 Inkoo - Ingå
 Karjaa - Karis

Pietilä

Järvenpää
 Tuusula - Tusby

Pikkala - Pickala

Kirkkonummi - Kyrkslätt
 Siuntio - Sjundeå

Ristinummi

Järvenpää
 Tuusula - Tusby

Veikkola

Kirkkonummi - Kyrkslätt
 Vihti - Vichtis

Virkkala - Virkby

Lohja - Lojo
 Lohjan kunta - Lojo kommun
 Siuntio - Sjundeå

Ylästö - Övitsböle

Helsinki - Helsingfors
 Vantaa - Vanda

TURUN JA PORIN LÄÄNI -
 ÅBO OCH BJÖRNEBORGS LÄN

Asemanseutu (Mynämäki) -
 Stationssamhälle
 Mietoinen
 Mymämäki

Friitala

Pori - Björneborg
 Ulvila - Ulvsby

Harjunpää

Pori - Björneborg
 Ulvila - Ulvsby

Hähkänä

Pertteli
 Salo

Jäkärälä
Lieto
Turku - Åbo

Kaanaa
Naantali - Nådendal
Raisio - Reso

Kaaro
Rauma - Raumo
Rauman mlk - Raumo lk

Kausela
Kaarina - S:t Karins
Turku - Åbo

Keskustaajama (Eura) -
Centraltätort
Eura
Köyliö - Kjulo

Keskustaaj. (Harjavalta) -
Centraltätort
Harjavalta
Nakkila

Keskustaajama (Kaarina) -
Centraltätort (S:t Karins)
Kaarina - S:t Karins
Turku - Åbo

Keskustaajama (Loimaa) -
Centraltätort
Loimaa
Loimaan kunta - Loimaa kommun

Keskustaaj. (Naantali) -
Centraltätort (Nådendal)
Naantali - Nådendal
Raisio - Reso

Keskustaajama (Pori) -
Centraltätort (Björneborg)
Pori - Björneborg
Ulvila - Ulvsby

Keskustaajama (Raisio) -
Centraltätort (Reso)
Raisio - Reso
Turku - Åbo

Keskustaajama (Salo) -
Centraltätort
Halikko
Salo

Keskustaajama (Turku) -
Centraltätort (Åbo)
Kaarina - S:t Karins
Raisio - Reso
Turku - Åbo

Keskustaajama (Uusikaupunki) -
Centraltätort (Nystad)
Kalanti
Uusikaupunki - Nystad

Keskustaajama (Vammala) -
Centraltätort
Vammala
Äetsä

Kirkonkylä-Asemans. (Halikko) -
Kyrkby-Stationssamhälle
Halikko
Salo

Kortela
Rauma - Raumo
Rauman mlk - Raumo lk

Kuninkoja
Raisio - Reso
Turku - Åbo

Kyrö
Karinainen
Pöytyä

Kyröskoski
Hämeenkyrö - Tavastkyro
Viljakkala

Littoinen
Kaarina - S:t Karins
Lieto
Piikkiö - Pikis
Turku - Åbo

Luvalahti
Eura
Säkylä

Somersoja
Masku
Raisio

Uotila
Rauma - Raumo
Rauman mlk - Raumo lk

AHVENANMAAN MAAKUNTA -
LANDSKAPET ÅLAND

Keskustaajama (Maarianhamina) -
Centraltätort (Mariehamn)
Jomala
Maarianhamina - Mariehamn

HÄMEEN LÄÄNI -
TAVASTEHUS LÄN

Ala-Okeroinen
Hollola
Lahti - Lahtis

Iittala
Hattula
Kalvola

Kalliola-Kukkila
Hollola
Lahti - Lahtis

Kernaala
Loppi
Riihimäki

Keskustaajama (Lahti) -
Centraltätort (Lahtis)
Hollola
Lahti - Lahtis

Keskustaajama (Nokia) -
Centraltätort
Nokia
Tampere - Tammerfors

Keskustaajama (Tampere) -
Centraltätort (Tammerfors)
Kangasala
Nokia
Pirkkala
Tampere - Tammerfors
Ylöjärvi

Keskustaajama (Toijala) -
Centraltätort
Kylmäkoski
Toijala

Minkiö
Forssa
Jokioinen

Mukkula
 Hollola
 Lahti - Lahtis

Myllypohja-Ahtiala-Kunnas
 Lahti - Lahtis
 Nastola

Olkahinen
 Kangasala
 Tampere - Tammerfors

Parola
 Hattula
 Hämeenlinna - Tavastehus

Pirttiharju - Okeroinen
 Hollola
 Lahti - Lahtis

Raja-Aho
 Keuruu
 Mänttä

Salpakangas
 Hollola
 Lahti - Lahtis

Siivikkala
 Tampere - Tammerfors
 Ylöjärvi

Sääksjärvi
 Lempäälä
 Pirkkala
 Tampere - Tammerfors

Toivio
 Pirkkala
 Tampere

Villähde
 Lahti - Lahtis
 Nastola

KYMEN LÄÄNI -
 KYMMENE LÄN

Hevoshaka
 Hamina - Fredrikshamn
 Vehkalahti

Keskustaaajama (Hamina) -
 Centraltätort (Fredrikshamn)
 Hamina - Fredrikshamn
 Vehkalahti

Keskustaaajama (Imatra) -
 Centraltätort
 Imatra
 Joutseno

Keskustaaajama (Joutseno) -
 Centraltätort
 Joutseno
 Taipalsaari

Keskustaaajama (Kouvola) -
 Centraltätort
 Kouvola
 Valkeala

Keskustaaajama (Kuusankoski) -
 Centraltätort
 Kouvola
 Kuusankoski

Koria
 Elimäki
 Kuusankoski

Korvenkylä
 Imatra
 Joutseno

Mattarila
 Imatra
 Ruokolahti

Ruissalo
 Hamina - Fredrikshamn
 Vehkalahti

Salmenkylä
 Hamina - Fredrikshamn
 Vehkalahti

Summa
 Hamina - Fredrikshamn
 Vehkalahti

Voikkaa - Pilkanmaa
 Iitti
 Kuusankoski

MIKKELIN LÄÄNI -
 S:t MICHELS LÄN

Keskustaaajama (Mikkeli) -
 Centraltätort (S:t Michel)
 Mikkeli - S:t Michel
 Mikkelin mlk - S:t Michels lk

Keskustaaajama (Pieksämäki) -
 entraltätort
 Pieksämäki
 Pieksämäen mlk - Pieksämäki lk

Sinilähde-Myllyoja
 Heinola
 Heinolan mlk - Heinola lk

POHJOIS-KARJALAN LÄÄNI -
 NORRA KARELENS LÄN

Hammaslahti
 Kontiolahti
 Pyhäselkä

Keskustaaajama (Joensuu) -
 Centraltätort
 Joensuu
 Kontiolahti

Onttola
 Joensuu
 Kontiolahti

KUOPION LÄÄNI -
 KUOPIO LÄN

Kuvansi
 Joroinen
 Varkaus

KESKI-SUOMEN LÄÄNI -
 MELLERSTA FINLANDS LÄN

Keskustaaajama (Jyväskylä) -
 Centraltätort
 Jyväskylä
 Jyväskylän mlk - Jyväskylä lk

Kirkonkylä (Jämsänkoski) -
 Kyrkby
 Jämsä
 Jämsänkoski

Kuokkala
 Jyväskylä
 Jyväskylän mlk - Jyväskylä lk

Muuratsalo
Muurame
Säynätsalo

Palokka
Jyväskylä
Jyväskylän mlk - Jyväskylä lk

Tikkakoski
Jyväskylän mlk - Jyväskylä lk
Laukaa

Vaajakoski
Jyväskylä
Jyväskylän mlk - Jyväskylä lk

VAASAN LÄÄNI -
VASA LÄN

Hyllykallio
Nurmo
Seinäjoki

Kangas
Lapua - Lappo
Ylihärmä

Keskustaaajama (Pietarsaari) -
Centraltätört (Jakobstad)
Pietarsaari - Jakobstad
Pietarsaaren mlk - Pedersöre

Keskustaaajama (Seinäjoki) -
Centraltätört
Ilmajoki
Nurmo
Seinäjoki

Keskustaaajama (Vaasa) -
Centraltätört (Vasa)
Mustasaari - Korsholm
Vaasa - Vasa

Kirkonkylä (Laihia) -
Kyrkby
Laihia
Vähäkyrö - Lillkyro

Marinkainen
Himanka
Lohtaja

Merikaarto
Mustasaari - Korsholm
Vähäkyrö - Lillkyro

Myrkky
Karijoki - Bötom
Kristiinankaupunki -
Kristinestad

Närvijoki
Jurva
Närpiö - Närpes

Panttila
Ilmajoki
Kurikka

Parantola-Hakola
Alahärmä
Ylihärmä

Risö Häll
Luoto - Larsmo
Pietarsaari - Jakobstad

Tervajoki
Isokyro - Storkyro
Vähäkyrö - Lillkyro

OULUN LÄÄNI -
ULEÅBORGS LÄN

Etelä-Kello
Haukipudas
Oulu - Uleåborg

Karvoskylä
Haapajärvi
Nivala

Keskustaaajama (Oulu) -
Centraltätört (Uleåborg)
Haukipudas
Oulu - Uleåborg

Keskustaaajama (Raahe) -
Centraltätört (Brahestad)
Pattijoki
Raahe - Brahestad

Välikylä
Kiiminki
Oulu - Uleåborg

LAPIN LÄÄNI -
LAPPLANDS LÄN

Kaakamo
Keminmaa
Tornio - Torneå

Keskustaaajama (Kemi) -
Centraltätört
Kemi
Keminmaa

Keskustaaajama (Rovaniemi)
Centraltätört
Rovaniemi
Rovaniemen mlk - Rovaniemi lk

Koskenkylä
Rovaniemi
Rovaniemen mlk - Rovaniemi lk

Laurila
Kemi
Keminmaa

Ruottala
Keminmaa
Tornio - Torneå

Saarenkylä
Rovaniemi
Rovaniemen mlk - Rovaniemi lk

LIITE 4 VUODEN 1980 VÄESTÖ- JA ASUNTOLASKENNAN JULKAISUJEN I A JA I B TAULUT
 BILAGA TABELLERNÄ I 1980 ÅRS FOLK- OCH BOSTADSRÄKNINGS PUBLIKATIONER I A OCH I B
 APPENDIX TABLES IN VOLUMES I A AND I B IN THE 1980 POPULATION AND HOUSING CENSUS

I A AMMATTI JA ELINKEINO; KOKO VÄESTÖ
 YRKE OCH NÄRINGSREN; HELA BEFOLKNINGEN
 OCCUPATION AND INDUSTRY; WHOLE POPULATION

Taulu	1	Väestö pääasiällisen toiminnan, sukupuolen, siviilisäädyn ja iän mukaan
Tabell		Befolkningen efter huvudsaklig sysselsättning, kön, civilstånd och ålder
Table		Population by main type of activity, sex, marital status and age
	2	Väestö elinkeinon ja sukupuolen mukaan Befolkningen efter näringsgren och kön Population by industry and sex
	3	Väestö elinkeinon ja ammattiaseman mukaan Befolkningen efter näringsgren och ställning i yrket Population by industry and industrial status
	4	Väestö sosioekonomisen aseman, sukupuolen, siviilisäädyn ja iän mukaan Befolkningen efter socioekonomisk ställning, kön, civilstånd och ålder Population by socio-economic status, sex, marital status and age
	5	Väestö sosioekonomisen aseman, sukupuolen ja äidinkielen mukaan Befolkningen efter socioekonomisk ställning, kön och modersmål Population by socio-economic status, sex and mother tongue
	6	Ammatissa toimiva väestö elinkeinon ja sukupuolen mukaan Den yrkesverksamma befolkningen efter näringsgren och kön Economically active population by industry and sex
	7	Ammatissa toimiva väestö sosioekonomisen aseman, siviilisäädyn, sukupuolen ja iän mukaan Den yrkesverksamma befolkningen efter socioekonomisk ställning, civilstånd, kön och ålder Economically active population by socio-economic and marital status, sex and age

I B AMMATTI JA ELINKEINO; AMMATISSA TOIMIVA VÄESTÖ
 YRKE OCH NÄRINGSREN; YRKESVERKSAM BEFOLKNING
 OCCUPATION AND INDUSTRY; ECONOMICALLY ACTIVE POPULATION

Taulu	1	Ammatissa toimiva väestö elinkeinon, sukupuolen, siviilisäädyn ja iän mukaan
Tabell		Den yrkesverksamma befolkningen efter näringsgren, kön, civilstånd och ålder
Table		Economically active population by industry, sex, marital status and age
	2	Ammatissa toimiva väestö elinkeinon, ammattiaseman ja sukupuolen mukaan Den yrkesverksamma befolkningen efter näringsgren, ställning i yrket och kön Economically active population by industry, industrial status and sex
	3	Ammatissa toimiva väestö elinkeinon, ammatin ja iän mukaan Den yrkesverksamma befolkningen efter näringsgren, yrke och ålder Economically active population by industry, occupation and age
	4	Ammatissa toimiva väestö elinkeinon ja ammatin mukaan Den yrkesverksamma befolkningen efter näringsgren och yrke Economically active population by industry and occupation
	5	Ammatissa toimiva väestö ammatin, ammattiaseman ja sukupuolen mukaan Den yrkesverksamma befolkningen efter yrke, ställning i yrket och kön Economically active population by occupation, industrial status and sex
	6	Ammatissa toimiva väestö ammattiaseman, iän, sukupuolen ja siviilisäädyn mukaan Den yrkesverksamma befolkningen efter ställning i yrket, ålder, kön och civilstånd Economically active population by industrial status, age, sex and marital status
	7	Palkansaaajat elinkeinon, työpaikan juridisen muodon ja sukupuolen mukaan Löntagare efter näringsgren, arbetsplatsens juridiska form och kön Wage and salary earners by industry, juridical form of employer and sex
	8	Palkansaaajat työpaikan juridisen muodon (yksityiskohtainen luokittelu), elinkeinon ja sukupuolen mukaan Löntagare efter arbetsplatsens juridiska form (detaljerad klassificering), näringsgren och kön Wage and salary earners by juridical form of employer (detailed classification), industry and sex

LIITE 5 HENKILÖLOMAKE
BILAGA PERSONBLANKETT
APPENDIX PERSONAL QUESTIONNAIRE FORM



Tilastokeskus panee marraskuun 1. päivänä toimeen laki-
säätöisen¹⁾ väestö- ja asuntolaskennan. Tilastokeskus pitää
lain mukaan yksityistä henkilöä koskevat tiedot salassa.

**Kaikkien 1. 11. 1980 mennessä 15 vuotta täyttänei-
den tulee täyttää tämä lomake.**

Älkää lähettäkö huoneistosta muuttaneen lomaketta hänen
uuteen osoitteeseensa. Sitä voi käyttää huoneistossa
1. 11. 1980 vakinaisesti asuva, joka ei ole saanut lomaketta
omalla nimellään. Viivatkaa muuttaneen nimi ja henkilö-
tunnus yli ja kirjoittakaa niiden yläpuolelle omanne.

**KYSYMYKSIIN 1—7 VASTAAVAT KAIKKI 15 VUOT-
TA TÄYTTÄNEET**

Merkitkää oikea vaihtoehto rastilla .

<p>1 Henkilötunnus</p> <p style="text-align: center;">_____</p> <p style="text-align: center;">Syntymäpäivä—kuukausi—vuosi tunnusosa</p>													
<p>2 Oletteko suorittanut keskikoulun tai peruskoulun?</p> <p>1 <input type="checkbox"/> En 2 <input type="checkbox"/> Kyllä</p>		<p>OHJEITA</p> <p>Kysymyksessä 2 ei tarkoiteta kansa- eikä kansalaiskoulua.</p> <p>Kysymyksissä 3, 4 ja 5 tulee ilmoittaa myös ulkomailta suoritettut tutkinnot.</p> <p>Kysymys 4 ei koske kirje-, konttori-, kansalais-, työväen- tai kansan- opistoa eikä oppisopimuskoulutusta.</p>											
<p>3 Oletteko suorittanut ylioppilastutkinnon?</p> <p>1 <input type="checkbox"/> En 2 <input type="checkbox"/> Kyllä, vuonna 19 _____</p>													
<p>4 Oletteko suorittanut loppuun (saanut päästötodistuksen) vähintään 400 tuntia eli n. 4 kuukautta kestäneen ammattillisen koulun, opiston tai ammatillisen kurssin tai kansankorkeakoulun?</p> <p>1 <input type="checkbox"/> En 2 <input type="checkbox"/> Kyllä, vuonna 19 _____</p>													
<p>5 Oletteko suorittanut tutkinnon jossain korkeakoulussa?</p> <p>1 <input type="checkbox"/> En 2 <input type="checkbox"/> Kyllä, vuonna 19 _____</p>													
<p>6 Käyttekö tällä hetkellä koulua tai opiskeletteko oppilaitoksessa, jossa koulutus kestää vähintään 400 tuntia eli noin 4 kuukautta?</p> <p>1 <input type="checkbox"/> En 2 <input type="checkbox"/> Kyllä</p>		<table border="1" style="width: 100%; height: 20px;"> <tr> <td></td><td></td><td></td><td></td><td></td><td></td><td></td><td></td><td></td><td></td> </tr> </table>											
<p>Oppilaitoksen nimi _____</p>		<p>Sijaintikunta _____</p>											
<p>7 Toiminta 1. 11. 1979—31. 10. 1980</p> <p>Merkitkää rastilla <input checked="" type="checkbox"/> kaikki ne kohdat, jotka kuvaavat toimintaanne 12 viime kuukauden aikana</p> <p>1 <input type="checkbox"/> ansiotyö palkansaajana, yrittäjänä tai avustavana perheen- jäsenenä</p> <p>2 <input type="checkbox"/> työttömyys, montako kuukautta yhteensä? _____ kuukautta</p> <p>3 <input type="checkbox"/> opiskelu tai koulunkäynti</p> <p>4 <input type="checkbox"/> kotitaloustyö</p> <p>5 <input type="checkbox"/> vanhuus- tai työkyvyttömyyseläke</p> <p>6 <input type="checkbox"/> muu, mikä? _____</p> <p>Jos olette tehnyt ansiotyötä (kohta 1), vastatkaa myös lo- makkeen toisella puolella oleviin kysymyksiin.</p>		<p>Merkitkää kaikki Teitä koskevat kohdat toiminnan kestosta riippumatta.</p> <p>Ansiotyöllä tarkoitetaan kaikkea tuloa tuottavaa työtä. Myös työ avustavana perheenjäsenenä ilman varsinaista palkkaa katsotaan ansiotyöksi. Lyhytaikainen ja tilapäinenkin ansiotyö pitää ilmoittaa.</p> <p>Työttömällä tarkoitetaan henkilöä, joka on työtä vaille ja etsii työtä tai on pakkolomalla.</p> <p>Kohdassa 3 ei ilmoiteta työpaikkakoulutuksessa oloa eikä opis- kelua kirje-, kansalais- ja työväenopistoissa tai muissa sellaisissa.</p> <p>Kotitaloustyöllä tarkoitetaan kotona ilman varsinaista palkkaa tehtävää työtä, kuten lastenhoitoa, ruoanlaittoa, siivousta tai muuta sellaista.</p> <p>Kohdassa 6 ilmoitetaan esimerkiksi asepalvelus, pitkäaikainen sairaus tai muu sellainen.</p>											

¹⁾ laki 154/38, asetus 953/79

HENKILÖLOMAKE Luottamuksellinen

Kunta	
Lomakenumero	TK

Nimi

Lähiosoite

Postinumero ja postitoimipaikka

Jos tarvitsette lisää lomakkeita, saatte niitä asuinkuntanne väestö-
laskentatoimistosta, jonka osoite ja puhelinnumero ovat alla.

*Svenskspråkiga blanketter kan erhållas på den lokala folkräknings-
byrån (adress och telefonnummer nedan).*

LOMAKKEIDEN PALAUTTAMINEN

Palauttakaa täytetty lomake 7. 11. 1980 mennessä asuinkuntanne
väestölaskentatoimistoon postitse oheisessa palautuskuoressa. Kaikki
huoneistoon tulleet lomakkeet voidaan palauttaa yhdessä palautus-
kuoressa. Kirjoittakaa kuoreen osoitteeksi:

VÄESTÖLASKENTATOIMISTO

KYSYMYKSIIN 8—16 VASTAAVAT VAIN NE, JOTKA OVAT 12 VIIME KUUKAUDEN AIKANA (1. 11. 1979—31. 10. 1980) TEHNEET ANSIOTYÖTÄ PALKANSAAJINA, YRITTÄJINÄ TAI AVUSTAVINA PERHEENJÄSENINÄ

Ilmoittakaa tiedot myös lyhytaikaisesta ansiotyöstä

OHJEITA

8 Missä työpaikassa olitte työssä pisimmän ajan 12 viime kuukauden aikana? Työnantajan tai yrityksen nimi _____ Työpaikan toimiala tai tuotantosuunta (esim. konepaja, sairaala, elintarvikemyymälä, karjatalous) _____ Työpaikan lähiosoite ja sijaintikunta _____	Myös maatalu katsotaan yritykseksi. Jos työskentelitte maatilalla, merkitkää kohtaan »työnantajan tai yrityksen nimi» sana »maatalu». Jos ette työskennellyt missään kiinteässä työpaikassa (esimerkiksi metsuri), ilmoittakaa työpaikan osoitteeksi vain se kunta, jossa työskentelitte. Jos tulitte liikkuvaan työhön säännöllisesti jonkin kiinteän työpaikan kautta (esimerkiksi postinkantaja postitoimipaikan kautta), ilmoittakaa sen osoite. Jos työskentelitte monen kunnan alueella (esimerkiksi kauppaedustaja), merkitkää osoitteen paikalle viiva.				
9 Missä ammatissa työskentelitte edellä mainitussa työpaikassa pisimmän ajan 12 viime kuukauden aikana? _____	Ilmoittakaa ammatti mahdollisimman tarkasti. Ei arvonimiä eikä oppiarvoja. Esim. näin koneasentaja rakennustyömies pankkivirkailija tilintarkastaja Ei näin asentaja työmies merkonomi ekonomi				
10 Olitteko edellä mainitussa työpaikassa 12 viime kuukauden aikana pisimmän ajan 1 <input type="checkbox"/> palkansaajana 2 <input type="checkbox"/> yrittäjänä tai vapaan ammatin harjoittajana ilman palkattua työvoimaa 3 <input type="checkbox"/> yrittäjänä tai vapaan ammatin harjoittajana, palveluksessa keskimäärin 1—4 työntekijää 4 <input type="checkbox"/> yrittäjänä tai vapaan ammatin harjoittajana, palveluksessa keskimäärin vähintään 5 työntekijää 5 <input type="checkbox"/> avustavana perheenjäsenenä?	Palkansaaja on se, joka tekee toisen palveluksessa työtä palkkaa tai palkkiota vastaan. Palkansaajaksi katsotaan myös se, joka työskentelee päätoimisesti osakeyhtiössä, jonka osakas hän on. Perhepäivähoitaja katsotaan yrittäjäksi, mikäli tämä ei ole työsuhteessa kuntaan. Yrittäjä tai vapaan ammatin harjoittaja on se, joka hoitaa omaa taloudellista yritystään, viljelee omistamaansa tai vuokraamaansa maatilaa tai harjoittaa itsenäistä (esimerkiksi ompelijan tai kirjailijan) ammattia. Avustava perheenjäsen on henkilö, joka työskentelee ilman varsinaista palkkaa samassa taloudessa asuvan itsenäisen yrittäjän (esim. kauppiaan tai maanviljelijän) yrityksessä. Siten esim. maatilalla emännän maataloustyöt katsotaan avustavan perheenjäsenen työksi.				
11 Kuinka monta kuukautta työskentelitte yhteensä 12 viime kuukauden aikana? a) Säännöllisessä kokopäivätyössä _____ kuukautta. b) Osa-aikatyössä _____ kuukautta; oliko osa-aikatyöhön käyttämäne aika vähintään puolet alan normaalista työajasta? 1 <input type="checkbox"/> Ei 2 <input type="checkbox"/> Kyllä	Työssäoloaikaan (tulonsaamisen aika) lasketaan myös tilapäiset poissaolot työpaikasta sairauden, loman, äitiysloman, palkallisen virkavapauden tai kertausharjoitusten vuoksi. Kotitaloustyöhön käytettyä aikaa ei lasketa työssäoloaikaan. Osa-aikatyöksi katsotaan työ, jossa työaika on 1—29 tuntia viikossa tai enintään 120 tuntia kuukaudessa. Älkää ilmoittako niin sanottua sivutyötä, jos olette tehneet sitä säännöllisen kokopäivätyön ohessa.				
12 Työpaikka viikolla 26. 10.—1. 11. 1980 Oliko työpaikkanne laskentapäivää 1. 11. 1980 edeltäneellä viikolla 1 <input type="checkbox"/> sama kuin kohdassa 8 ilmoittamanne 2 <input type="checkbox"/> muu kuin kohdassa 8 ilmoittamanne, missä kunnassa? _____ 3 <input type="checkbox"/> Ei lainkaan työpaikkaa	<table border="1" style="width: 100%; height: 20px;"> <tr> <td style="width: 25%;"></td> <td style="width: 25%;"></td> <td style="width: 25%;"></td> <td style="width: 25%;"></td> </tr> </table>				
13 Jos olitte työssä viikolla 26. 10.—1. 11. 1980, niin kuljitteko päivittäisen työmatkanne 1 <input type="checkbox"/> kävellen tai työpaikkanne oli asunnon yhteydessä 3 <input type="checkbox"/> linja-autolla tai raitiovaunulla 2 <input type="checkbox"/> polkupyörällä tai mopodilla 4 <input type="checkbox"/> junalla 5 <input type="checkbox"/> henkilöautolla kuljettajana 7 <input type="checkbox"/> muulla tavoin, millä? _____ 6 <input type="checkbox"/> henkilöautolla matkustajana 8 <input type="checkbox"/> tilapäinen asuinpaikka työssäkäyntikunnassa, ei päivittäisiä työmatkoja kotoa töihin	Merkitkää vain yksi vaihtoehto. Jos käyttitte useaa kulkutapaa, ilmoittakaa se, jolla viikon aikana kuljitte pisimmän matkan.				

KYSYMYKSIIN 14—16 VASTAAVAT VAIN NE, JOTKA OLIVAT 1. 11. 1979—31. 10. 1980 MAA-, METSÄ- TAI KALATALOUSTOISSA

14 Mikä on sen (oman tai työnantajan) maatilalla, jolla työskentelitte 12 viime kuukauden aikana? 1 <input type="checkbox"/> alle 1 hehtaari 3 <input type="checkbox"/> 2,0—4,9 hehtaaria 5 <input type="checkbox"/> 10,0—14,9 hehtaaria 7 <input type="checkbox"/> 25,0—49,9 hehtaaria 2 <input type="checkbox"/> 1,0—1,9 hehtaaria 4 <input type="checkbox"/> 5,0—9,9 hehtaaria 6 <input type="checkbox"/> 15,0—24,9 hehtaaria 8 <input type="checkbox"/> vähintään 50 hehtaaria	Myös kauppaapuutarha katsotaan maatilaksi.
15 Monenako päivänä teitte 12 viime kuukauden aikana maataloustöitä ja/tai kalatalouteen kuuluvia töitä? 1 <input type="checkbox"/> 1—9 päivänä 4 <input type="checkbox"/> 100—149 päivänä 2 <input type="checkbox"/> 10—49 päivänä 5 <input type="checkbox"/> 150—199 päivänä 3 <input type="checkbox"/> 50—99 päivänä 6 <input type="checkbox"/> vähintään 200 päivänä	Maataloustöihin kuuluvat maanviljely, puutarhanviljely, karjan ja muiden eläinten hoito. Kalataloustöihin kuuluvat ammattimainen meri-, rannikko- ja sisävesikalastus sekä kalanviljely.
16 Montako kuukautta käyttitte yhteensä 12 viime kuukauden aikana metsä- ja ulttotöihin? _____ kuukautta	Metsä- ja ulttotöihin kuuluvat metsänviljely, puun korjuu ja ditto. Kotitarvehakkuuta ei ilmoiteta.

TIEDOT ANTOI

Allekirjoitus _____

Osoite _____

Nimi teksteamalla _____

Puhelinnumero _____



Statistikcentralen
**FOLK- OCH BOSTADS-
RÄKNINGEN 1980**

Statistikcentralen förrättar lagstadgad¹⁾ folk- och bostadsräkning den 1 november 1980. Enligt lag har Statistikcentralen tystnadsplikt beträffande uppgifter om enskilda personer.

Alla som senast 1. 11. 1980 har fyllt 15 år skall fylla i denna blankett.

Bortflyttad persons blankett skall inte sändas till personens nya adress. Den kan användas av en person som 1. 11. 1980 är stadigvarande bosatt i lägenheten och som inte fått blankett i sitt eget namn. Stryk över den bortflyttades namn och personbeteckning och skriv in Ert eget namn och Er personbeteckning ovanför.

FRÅGORN 1—7 BESVARAS AV ALLA SOM Fyllt 15 ÅR

Kryssa för rätt alternativ .

<p>1 Personbeteckning</p> <p style="text-align: center;">_____</p> <p style="text-align: center;">Födelsedag — månad — år signum</p>		<p>PERSONBLANKETT Konfidentiell</p> <table border="1" style="width: 100%;"> <tr> <td>Kommun</td> <td></td> </tr> <tr> <td>Blankettnummer</td> <td>EK</td> </tr> </table> <p>Namn</p> <p>Näradress</p> <p>Postnummer och postanstalt</p> <p>Behöver Ni flera blanketter, finns de att få på folkräkningsbyrån på Er bostadsort (adress och telefonnummer nedan).</p> <p><i>Suomenkielisiä lomakkeita saa paikallisesta väestölaskentatoimistosta, jonka osoite ja puhelinnumero ovat alla.</i></p> <p>RETURNERING AV BLANKETTEN Returnera den ifyllda blanketten senast 7. 11. 1980 per post i det bifogade svarskuvertet till folkräkningsbyrån på er bostadsort. Alla blanketter som kommit till lägenheten kan returneras i samma svarskuvert. Skriv följande adress på kuvertet:</p> <p>FOLKRÄKNINGSBYRÅN</p>		Kommun		Blankettnummer	EK						
Kommun													
Blankettnummer	EK												
<p>2 Har Ni genomgått mellanskola eller grundskola?</p> <p>1 <input type="checkbox"/> Nej 2 <input type="checkbox"/> Ja</p>		<p>ANVISNINGAR</p> <p>Fråga 2 avser inte folk- eller medborgarskola.</p>											
<p>3 Har Ni avlagt studentexamen?</p> <p>1 <input type="checkbox"/> Nej 2 <input type="checkbox"/> Ja, år 19 _____</p>		<p>Vid frågorna 3, 4 och 5 skall även examina som avlagts utomlands uppges.</p>											
<p>4 Har Ni genomgått, dvs fått avgångsbetyg från yrkesläroanstalt (skola, institut eller kurs) eller folkakademi där undervisningen varat minst 400 timmar (ca 4 månader)?</p> <p>1 <input type="checkbox"/> Nej 2 <input type="checkbox"/> Ja, år 19 _____</p>		<p>Vid fråga 4 uppges inte utbildning vid folkhögskola, brev-, kontors-, medborgar- eller arbetarinstitut, ej heller läroavtalsutbildning.</p>											
<p>5 Har Ni avlagt examen vid någon högskola?</p> <p>1 <input type="checkbox"/> Nej 2 <input type="checkbox"/> Ja, år 19 _____</p>													
<p>6 Går Ni för närvarande i skola eller studerar Ni vid en läroinrättning där utbildningen varar minst 400 timmar d.v.s. cirka 4 månader?</p> <p>1 <input type="checkbox"/> Nej 2 <input type="checkbox"/> Ja</p>		<table border="1" style="width: 100%; height: 20px;"> <tr> <td></td><td></td><td></td><td></td><td></td><td></td><td></td><td></td><td></td><td></td> </tr> </table>											
<p>Läroinrättningens namn _____</p>		<p>Belägen i _____ stad/kommun</p>											
<p>7 Verksamhet 1. 11. 1979—31. 10. 1980</p> <p>Kryssa för alla de punkter <input checked="" type="checkbox"/> som beskriver Er verksamhet under de 12 senaste månaderna</p> <p>1 <input type="checkbox"/> förvärsarbete som löntagare, företagare eller medhjälpande familjemedlem</p> <p>2 <input type="checkbox"/> arbetslös, sammanlagt _____ månader</p> <p>3 <input type="checkbox"/> studier eller skolgång</p> <p>4 <input type="checkbox"/> hushållsarbete</p> <p>5 <input type="checkbox"/> pensionär med ålderdoms- eller invalidpension</p> <p>6 <input type="checkbox"/> annan verksamhet, vad? _____</p> <p>Om Ni förvärsarbetat (punkt 1), svara även på frågorna på följande sida.</p>		<p>Kryssa för alla de punkter som beskriver Er verksamhet oberoende av hur länge verksamheten varat.</p> <p>Med förvärsarbete avses allt arbete som ger inkomster. Även det arbete som en medhjälpande familjemedlem utför utan egentlig lön räknas som förvärsarbete. Även ett tillfälligt och kortvarigt förvärsarbete skall uppges.</p> <p>Arbetslös är en person som inte har arbete och som söker arbete eller som är permitterad.</p> <p>Vid punkt 3 uppges inte arbetsplatsutbildning eller studier vid brev-, medborgar- eller arbetarinstitut o.dyl.</p> <p>Med hushållsarbete avses oavlönat arbete som utförs hemma, såsom barnvård, matlagning, städning osv.</p> <p>Vid punkt 6 uppges t.ex. värplikt, långvarig sjukdom o.dyl.</p>											

¹⁾ lag 154/38, förordning 953/79

FRÅGORN 8—16 BESVARAS ENDAST AV PERSONER SOM UNDER DE 12 SENASTE MÅNADERNA (1. 11. 1979—31. 10. 1980) HAFT FÖRVÄRVSARBETE SOM LÖNTAGARE, FÖRETAGARE ELLER MEDHJÄLPANDE FAMILJEMEDLEMMAR

Uppge även kortvarigt förvärvsarbete

ANVISNINGAR

<p>8 Uppge den arbetsplats där Ni arbetade den längsta tiden under de 12 senaste månaderna</p> <p>Arbetsgivarens eller företagets namn _____</p> <p>Företagets bransch eller produktionsinriktning (t.ex. verkstad, sjukhus, livsmedelsbutik, minkfarm) _____</p> <p>Arbetsplatsens näadress och kommun _____</p>	<p>Även ett lantbruk räknas som företag. Vid punkten »arbetsgivarens eller företagets namn» antecknas då »lantbruk».</p> <p>Om Er arbetsplats var rörlig (t.ex. skogsarbete) skall Ni som adress uppge endast den kommun där Ni arbetade. Om Ni däremot inställde Er till Ert rörliga arbete via en bestämd arbetsplats (t.ex. brevbarare som går via postkontoret) skall Ni uppge adressen till denna arbetsplats. Om Ni arbetade inom flera kommuner (t.ex. som handelsrepresentant) skall Ni dra ett streck på raden för adressen.</p>
<p>9 Vilket yrke utövade Ni den längsta tiden under de 12 senaste månaderna på den arbetsplats Ni uppgett ovan?</p>	<p>Uppge Ert yrke så exakt som möjligt. Inte titlar eller lärdomsgrader.</p> <p>T.ex. så här telefonmontör byggnadsarbetare banktjänsteman revisor</p> <p>Inte så här montör arbetare merkonom ekonom</p>
<p>10 Vilken ställning i yrket hade Ni på den ovan angivna arbetsplatsen den längsta tiden de 12 senaste månaderna?</p> <p>1 <input type="checkbox"/> Löntagare</p> <p>2 <input type="checkbox"/> Företagare eller fri yrkesutövare utan avlönad arbetskraft</p> <p>3 <input type="checkbox"/> Företagare eller fri yrkesutövare med i medeltal 1—4 anställda</p> <p>4 <input type="checkbox"/> Företagare eller fri yrkesutövare med i medeltal 5 eller flera anställda</p> <p>5 <input type="checkbox"/> Medhjälpande familjemedlem</p>	<p>Löntagare är en person i annans tjänst som får ersättning för sitt arbete i form av lön eller arvode. Även en person som har sin huvudtjänst i ett aktiebolag där han eller hon är delägare räknas som löntagare. En familjedagvårdare anses vara företagare om han eller hon inte står i arbetsförhållande till kommunen.</p> <p>Företagare eller fri yrkesutövare är en person som sköter sitt eget ekonomiska företag, odlar sitt eget eller arrenderat lantbruk eller som självständigt utövar något yrke (t.ex. sömmerska eller författare).</p> <p>Medhjälpande familjemedlem är en person som utan egentlig lön arbetar i ett företag som innehas av en självständig företagare, såsom handelsman eller jordbrukare, som bor i samma hushåll. Sälunda anses t.ex. det lantbruksarbete som husmodern på ett lantbruk utför vara medhjälpande familjemedlems arbete.</p>
<p>11 Hur många månader arbetade Ni sammanlagt under de 12 senaste månaderna?</p> <p>a) I regelbundet heldagsarbete _____ månader.</p> <p>b) I deltidsarbete _____ månader; arbetade Ni i deltidarbete minst hälften av branschens normala arbetstid?</p> <p>1 <input type="checkbox"/> Nej 2 <input type="checkbox"/> Ja</p>	<p>Som tid i förvärvsarbete räknas även tillfällig frånvaro från arbetsplatsen på grund av sjukdom, semester, moderskapsledighet, tjänstledighet med lön eller reservövning. Den tid som ägnats åt hushållsarbete räknas inte som tid i förvärvsarbete.</p> <p>Som deltidsarbete räknas arbete där arbetstiden är 1—29 timmar per vecka eller högst 120 timmar per månad. Uppge inte s.k. biysslor om Ni samtidigt utfört regelbundet heldagsarbete.</p>
<p>12 Arbetsplats under veckan 26. 10.—1. 11. 1980</p> <p>Var Er arbetsplats veckan före räkningsdagen 1. 11. 1980</p> <p>1 <input type="checkbox"/> densamma som Ni angett vid punkt 8</p> <p>2 <input type="checkbox"/> en annan än den Ni angett vid punkt 8, i vilken kommun? _____</p> <p>3 <input type="checkbox"/> Ingen arbetsplats</p>	
<p>13 Om Ni arbetade under veckan 26. 10.—1. 11. 1980, hur tog Ni Er då dagligen till och från arbetet?</p> <p>1 <input type="checkbox"/> Gående (eller arbetsplats i bostaden)</p> <p>2 <input type="checkbox"/> Med cykel eller moped</p> <p>3 <input type="checkbox"/> Med buss eller spårvagn</p> <p>4 <input type="checkbox"/> Med tåg</p> <p>5 <input type="checkbox"/> Med personbil som förare</p> <p>6 <input type="checkbox"/> Med personbil som passagerare</p> <p>7 <input type="checkbox"/> På annat sätt, vilket? _____</p> <p>8 <input type="checkbox"/> Tillfälligt bosatt i arbetskommunen, ej dagliga arbetsresor till och från hemmet</p>	<p>Kryssa för endast ett alternativ. Om Ni använde flera färd sätt, uppge vilket Ni färdades den längsta sträckan med under veckan.</p>

FRÅGORN 14—16 BESVARAS ENDAST AV DEM SOM UNDER TIDEN 1. 11. 1979—31. 10. 1980 ARBETAT INOM JORD- OCH SKOGSBRUK ELLER FISKE

<p>14 Hur stor var åkerarealen på den lantbrukslägenhet (Er egen eller arbetsgivarens) där Ni arbetade de 12 senaste månaderna?</p> <p>1 <input type="checkbox"/> Under 1 hektar</p> <p>2 <input type="checkbox"/> 1,0—1,9 hektar</p> <p>3 <input type="checkbox"/> 2,0—4,9 hektar</p> <p>4 <input type="checkbox"/> 5,0—9,9 hektar</p>	<p>Även handelsträdgård räknas som lantbrukslägenhet.</p> <p>5 <input type="checkbox"/> 10,0—14,9 hektar</p> <p>6 <input type="checkbox"/> 15,0—24,9 hektar</p> <p>7 <input type="checkbox"/> 25,0—49,9 hektar</p> <p>8 <input type="checkbox"/> 50 hektar eller mera</p>
<p>15 Under hur många dagar utförde Ni jordbruksarbete och/eller fiskeriarbete under de 12 senaste månaderna?</p> <p>1 <input type="checkbox"/> 1—9 dagar</p> <p>2 <input type="checkbox"/> 10—49 dagar</p> <p>3 <input type="checkbox"/> 50—99 dagar</p> <p>4 <input type="checkbox"/> 100—149 dagar</p> <p>5 <input type="checkbox"/> 150—199 dagar</p> <p>6 <input type="checkbox"/> 200 dagar eller mera</p>	<p>Till jordbruksarbete hör jordbruk, trädgårdsbruk och djurskötsel. Till fiske hör yrkesmässigt havs-, kust- och insjöfiske samt fiskodling.</p>
<p>16 Hur många av de 12 senaste månaderna använde Ni sammanlagt till skogs- eller flottningsarbete? _____ månader</p>	<p>Till skogs- och flottningsarbete hör skogsodling, avverkning och flottning. Avverkning för husbehov uppges inte.</p>

UPPGIFTERNA HAR LÄMNATS AV

Underskrift _____

Adress _____

Namnet textat _____

Telefonnummer _____

Väestö- ja asuntolaskennan julkaisut
Folk- och bostadsräkningens publikationer
Population and Housing Census publications

Osa Nimi
Del Namn
Volume Name

Osa Nimi
Del Namn
Volume Name

- | | | | |
|-------|---|---------|--|
| • I A | Ammatti ja elinkeino; koko väestö
Yrke och näringsgren; hela
befolkningen
Occupation and industry; total
population | • VII | Asuntokunnat ja perheet
Bostadshushåll och familjer
Household-dwelling units and families |
| • I B | Ammatti ja elinkeino; ammatissa
toimiva väestö
Yrke och näringsgren; yrkesverksam
befolkning
Occupation and industry;
economically active population | • VIII | Asumisolot
Bostadsförhållanden
Housing conditions |
| • I C | Ammatti ja elinkeino; työpaikan
sijainti
Yrke och näringsgren; arbetsplatsens
belägenhet
Occupation and industry; place of
work | • IX | Asuntokanta
Bostadsbeståndet
Dwelling stock |
| II | Työvoima ja työllisyys
Arbetskraft och sysselsättning
Labour force and employment | • X | Rakennuskanta, toimitilat
Byggnadsbeståndet,
verksamhetslokaler
Building stock, business premises |
| III A | Tulot; ammatissa toimiva väestö
Inkomster; yrkesverksam befolkning
Income; economically active
population | • XI | Kesämökki
Fritidshus
Summer cottages |
| III B | Tulot; asuntokunnat ja perheet
Inkomster; bostadshushåll och familjer
Income; household-dwelling units and
families | XII | Alueittaiset yhteenvedot
Regionala sammanfattningar
Regional data |
| IV | Eläkkeensaajat
Mottagare av pensioner
Recipients of pensions | XIII | Taajamat
Tätorter
Localities |
| V | Sairastavuus
Sjuklighet
Health disorders | XIV | Ruotsinkielinen väestö
Svenskspråkig befolkning
Swedish-speaking population |
| VI A | Koulutus; koko väestö
Utbildning; hela befolkningen
Education; total population | XV | Viljelijäväestö
Lantbrukarbefolkning
Farmers |
| VI B | Koulutus; ammatissa toimiva väestö
Utbildning; yrkesverksam befolkning
Education; economically active
population | XVI | Suomessa asuvat ulkomaan
kansalaiset
I Finland bosatta utländska
medborgare
Foreign citizens residing in Finland |
| | | XVII | Kokoomatiedot
Samlade uppgifter
Compiled data |
| | | • XVIII | Hakemisto
Register
Index |
| | | • XIX | Työvoimatutkimus
Arbetskraftsundersökning
Labour force survey |

• Ilmestynyt — Utkommit — Issued

Tätä julkaisua myy

**VALTION
PAINATUSKESKUS**

Postimyynti

PL 516
00101 HELSINKI 10
Vaihde (90) 539 011

Kirjakaupat Helsingissä

Annankatu 44
(Et. Rautatiekadun kulma)
Vaihde (90) 17 341

Eteläesplanadi 4
Puh. (90) 662 801

Denna publikation säljes av

**STATENS
TRYCKERICENTRAL**

Postförsäljning

PB 516
00101 HELSINGFORS 10
Växel (90) 539 011

Bokhandlar i Helsingfors

Annegatan 44
(i hörnet av S. Järnv.g.)
Växel (90) 17 341

Södra esplanaden 4
Tel. (90) 662 801

This publication can be
obtained from

**GOVERNMENT
PRINTING CENTRE**

Mall-order business

P.O.Box 516
SF-00101 HELSINKI 10
Phone (90) 539 011

Bookshops in Helsinki

Annankatu 44
Phone (90) 17 341

Eteläesplanadi 4
Phone (90) 662 801