

# SVT VI : 37

041	finfre
245 nimeke	Katsaus Suomen väkilukuun joulukuun 31. päivänä 1900 ynnä tietoja edellisistä yleisistä väenlaskuista maassa
246 rinnakkaisn. fre	Apercu de la population de la Finlande au 31 décembre 1900 et données tirées des recensements généraux précédents
260 julk.	Helsinki : Tilastollinen päätoimisto, 1905
300 ulkoasut.	kartta
440 sarja	Suomen virallinen tilasto 6 : 37
598 huom.	svt
740 muu nimeket.	Väestötilastoa
650 svt aihealue	Väestö - Befolkning - Population
650 asiasanat	
650 tietov.	1900
651 alue	Suomi - Finland

SUOMEN VIRALLINEN TILASTO.

VI.

# VÄESTÖTILASTOA.

37.

KATSAUS SUOMEN VÄKILUKUUN JOULUKUUN 31 PÄIVÄNÄ 1900.

YNNÄ TIETOJA EDELLISISTÄ YLEISISTÄ VÄENLASKUISTA MAASSA.

APERÇU DE LA POPULATION DE LA FINLANDE AU 31 DÉCEMBRE 1900 ET DONNÉES  
TIRÉES DES RECENSEMENTS GÉNÉRAUX PRÉCÉDENTS.



HELSINGISSÄ,  
KEISARILLISEN SENAATIN KIRJAPAINOSSA.  
1905.

## Sisällysluettelo.

	Siv.
Esipuhe . . . . .	VII—XII

### Tekstiä (sivv. 1—152).

I. Koko väkiluku sekä väestön jakautuminen läänittäin . . . . .	1
II. Väestön jakautuminen maalais- ja kaupunkikuntien mukaan . . . . .	6
III. Väestötiheys . . . . .	14
IV. Väestön jakautuminen sukupuolen ja iän mukaan . . . . .	19
V. Väestön jakautuminen siviilisäädyn mukaan . . . . .	35
VI. Väestön jakautuminen kielten mukaan . . . . .	68
VII. Väestön jakautuminen uskontokuntain mukaan . . . . .	79
VIII. Väestön jakautuminen syntymäpaikan mukaan . . . . .	83
IX. Väestön jakautuminen sivistyskannan mukaan . . . . .	89
X. Väestön jakautuminen ammatin tai elinkeinon mukaan . . . . .	109
XI. Ruumiin- ja mielenviat . . . . .	124
A. Sokeat . . . . .	125
B. Kuuromykät . . . . .	131
C. Muilla vaikeammilla ruumiinvammoilla vaivatut . . . . .	137
D. Mielenvikaiset . . . . .	142
XII. Talouskunta- ja laitospö . . . . .	147

## Table des matières.

	Page.
Avant-propos . . . . .	VII—XII

### Texte (pages 1—152).

I. Population totale et répartition de la population par gouvernements . . . . .	1
II. Répartition de la population par villes et communes rurales . . . . .	6
III. Densité de la population . . . . .	14
IV. Répartition de la population selon le sexe et l'âge . . . . .	19
V. Répartition de la population selon l'état civil . . . . .	35
VI. Répartition de la population par langues . . . . .	68
VII. Répartition de la population par cultes . . . . .	79
VIII. Répartition de la population par lieux d'origine . . . . .	83
IX. Répartition de la population selon le degré d'instruction . . . . .	89
X. Répartition de la population par professions . . . . .	109
XI. Aveugles, sourds-muets, aliénés etc. . . . .	124
A. Aveugles . . . . .	125
B. Sourds-muets . . . . .	131
C. Autres infirmes . . . . .	137
D. Aliénés . . . . .	142
XII. Population vivant en ménages et dans des institutions . . . . .	147

Tauluja (sivv. 1—205).	Siv.	Tableaux (pages 1—205).	Page.
I. Pinta-ala, väkiluku ja väentiheys 31 p. joulukuuta 1900 sekä väenlisäys 1891—1900, läänittäin . . . . .	3	I. Superficie, population et densité au 31 décembre 1900 et l'accroissement de la population en 1891—1900, par gouvernements . . . . .	3
II. Pinta-ala, väkiluku ja väentiheys 31 p. joulukuuta 1900 sekä väenlisäys 1891—1900, kunnittain . . . . .	4	II. Superficie, population et densité au 31 décembre 1900 et l'accroissement de la population en 1891—1900, par communes . . . . .	4
III. Väestö 31 p. joulukuuta 1900 sukupuolen, iän ja siviilisäädyn mukaan, viisivuotislukokissa . . . . .	16	III. Population au 31 décembre 1900 selon le sexe, l'âge et l'état civil, par groupes quinquennaux . . . . .	16
IV. Väestö 31 p. joulukuuta 1900 sukupuolen iän ja siviilisäädyn mukaan, vuosiluokittain . . . . .	44	IV. Population au 31 décembre 1900 selon le sexe, l'âge et l'état civil, par groupes annuels . . . . .	44
V. Väestö 31 p. joulukuuta 1900 sukupuolen ja siviilisäädyn mukaan, läänittäin . . . . .	56	V. Population au 31 décembre 1900 selon le sexe et l'état civil, par gouvernements . . . . .	56
VI. Väestö 31 p. joulukuuta 1900 sukupuolen, siviilisäädyn ja kielen mukaan, seurakunnittain . . . . .	59	VI. Population au 31 décembre 1900 selon le sexe, l'état civil et la langue, par paroisses . . . . .	59
VII. Väestö 31 p. joulukuuta 1900 sukupuolen ja kielen mukaan, läänittäin . . . . .	78	VII. Population au 31 décembre 1900 selon le sexe et la langue, par gouvernements . . . . .	78
VIII. Väestö 31 p. joulukuuta 1900 sukupuolen ja uskontunnustuksen mukaan, läänittäin . . . . .	82	VIII. Population au 31 décembre 1900 selon le sexe et le culte, par gouvernements . . . . .	82
IX. Väestö 31 p. joulukuuta 1900 sukupuolen, iän ja uskontunnustuksen mukaan, viisivuotislukokissa . . . . .	86	IX. Population au 31 décembre 1900 selon le sexe, l'âge et le culte, par groupes quinquennaux . . . . .	86
X. Väestö 31 p. joulukuuta 1900 sukupuolen ja syntymäpaikan mukaan, läänittäin . . . . .	92	X. Population au 31 décembre 1900 selon le sexe et le lieu d'origine, par gouvernements . . . . .	92
XI. Väestö 31 p. joulukuuta 1900 sukupuolen ja sivistyskannan mukaan . . . . .	96	XI. Population au 31 décembre 1900 selon le sexe et le degré d'instruction . . . . .	96
XII. Väestö 31 p. joulukuuta 1900 sukupuolen ja ammatin mukaan . . . . .	102	XII. Population au 31 décembre 1900 selon le sexe et la profession . . . . .	102
XIII. Sokeita 31 p. joulukuuta 1900 sukupuolen ja syntymävuoden mukaan, läänittäin . . . . .	135	XIII. Aveugles au 31 décembre 1900 d'après le sexe et l'année de la naissance, par gouvernements . . . . .	135
XIV. Kuuromykkiä 31 p. joulukuuta 1900 sukupuolen ja syntymävuoden mukaan, läänittäin . . . . .	148	XIV. Sourds-muets au 31 décembre 1900 d'après le sexe et l'année de la naissance, par gouvernements . . . . .	148
XV. Raajarikkoja 31 p. joulukuuta 1900 sukupuolen ja syntymävuoden mukaan, läänittäin . . . . .	160	XV. Autres infirmes au 31 décembre 1900 d'après le sexe et l'année de la naissance, par gouvernements . . . . .	160



	Siv.		Page.
XVI. Mielisairaita 31 p. joulukuuta 1900 sukupuolen ja syntymävuoden mu- kaan, läänittäin . . . . .	172	XVI. Aliénés au 31 décembre 1900 d'après le sexe et l'année de la naissance, par gouvernements . . . . .	172
XVII. Sokeita, kuuromykkiä ja raajarik- koja sekä mielisairaita 31 p. joulu- kuuta 1900, seurakunnittain . . . . .	184	XVII. Aliénés, aveugles, sourds-muets et autres infirmes au 31 décembre 1900, par paroisses . . . . .	184
XVIII. Huonekuntia 31 p. joulukuuta 1900, läänittäin . . . . .	203	XVIII. Ménages au 31 décembre 1900, par gouvernements . . . . .	203

1 kartta ja 8 diagrammia.

Une carte et 8 diagrammes.

## O i k a i s u j a .

*Corrections.*

### Tauluissa (Tableaux):

Siv. 56, numerorivi 9, on: 1347,43; lue: 147,343.

» 69	»	6, kielisarekkeet,	on: 119; —; —; lue: —; —; 119.
»	»	9	on: 29,883; 22; 1,865; lue: 29,764; 22; 1,984.
»	»	10	on: 30,587; 36; 3,775; lue: 30,468; 36; 3,894.
»	»	12	on: 407,936; 8,821; 3,841; lue: 407,817; 8,821; 3,960.
» 122	»	4 on oleva:	2,145; 2,210; 445; 737; —; —; —; —; 2,590; 2,947; 5,537.

## Esipuhe.

Esillä oleva julkaisu, jossa joulukuun 31 päivänä 1900 Suomessa toimitetun yleisen väenlaskun tulokset esitetään, perustuu seurakuntain papiston ja johtajain arm. asetuksen helmikuun 22 päivältä 1877 mukaan tekemiin ja Tilastolliseen Päätoimistoon lähettämiin n. s. kymmenvuotistauluihin maan väkiluvusta.

Keisarillisen Senaatin kirjeen kautta Tuomiokapituleille joulukuun 11 päivältä 1900 vahvistettiin näiden taulujen kaavakkeeseen muutamia muutoksia, joita Päätoimisto Keisarilliselle Majesteetille lähettämässään kirjelmässä s. v. toukokuun 22 päivältä oli ehdottanut. Uusi kaavake poikkeaa asiallisessa suhteessa aikaisemmin käytetystä siinä kohden:

1:o) että I artikkelissa erotetut ovat ryhmitetyt erilleen leskimiehistä ja -vaimoista itsenäiseksi siviilisäätyryhmäksi;

2:o) että II artikkeliin on lisätty erityinen sareke, sisältävä „henkilöitä, joita ei ole luettu huonekuntiin“, eli n. s. laitosväestön;

3:o) että IV artikkelissa äidinkielen käsitteen sijaan on otettu käytäntöön käsite puhekieli sekä että erikseen on ilmoitettu 15 vuotta vanhemman ja 15 vuotta nuoremman väestön luku- ja kirjoitustaitoisuus, sen sijaan että tämä ikäraja ennen oli 10 vuotta;

4:o) että V artikkelin kaavake, joka koskee väestön jakaantumista ammatin ja elinkeinon mukaan, on muodostettu kokonaan toisin.

Kaikkien näiden muutosten tarkoituksena on ollut tehdä mahdolliseksi senlaatuisten tulosten julkaiseminen Suomen väestötilastossa, jotka likimäärin ovat samanlaisia kuin ne tulokset, joita ulkomaiden tilasto jo kauan on voinut esittää, ja on semminkin viimeainittu kaavake laadittu osittain yhtäpitäväksi sen ammattijaoitus-kaavakkeen ehdotuksen kanssa, jonka ranskalainen tilastotieteilijä Toht. Jacques Bertillon on esittänyt Kansainväliselle Tilastolliselle Laitokselle ja jonka tämä on hyväksynyt.



## IV Art. Väestö, jaettuna puhekielen ja sivistyskannan mukaan.

(Se kieli, jolla joku on nauttinut kristinuskon-opetusta, on epäilyttävissä tapauksissa pidettävä hänen puhekielenään.)

	Suomen- kielisiä.		Ruotsin- kielisiä.		Venäjän- kielisiä.		Saksan- kielisiä.				Summa.	
	Mp.	Vp.	Mp.	Vp.	Mp.	Vp.	Mp.	Vp.	Mp.	Vp.	Mp.	Vp.
<b>A. 15 vuotta vanhempia:</b>												
Henkilöitä, joilla on kansakoulusi- vistystä korkeampi sivistys. . . . .												
Luku- ja kirjoitustaitoisia . . . . .												
Ainoastaan lukutaitoisia . . . . .												
Lukutaidottomia . . . . .												
<b>B. 15 vuotta nuorempia:</b>												
Henkilöitä, joilla on kansakoulusi- vistystä korkeampi sivistys. . . . .												
Luku- ja kirjoitustaitoisia . . . . .												
Ainoastaan lukutaitoisia . . . . .												
Lukutaidottomia . . . . .												
Summa												

## V Art. Väestö, jaettuna ammatin ja elinkeinon mukaan.

1. Maanviljelys ja sen sivuelinkeinot (meijeri- hoito, metsänhoito y. m.):	Edellises- sä sarak- keessa luettujen vai- erott (miehet) ja lapset sekä muut perheen- jäsenet, joilla ei ole ammattia.		Edellisten luona olevat henkilöiden palvelu- kunta <sup>1)</sup> .		Näiden vaimot (mie- het), lapset sekä muut perheenjäsenet, joilla ei ole ammattia.		Ylemmät ja alemmat virkamiehet, työnjohtaj- at, työntekijät y:nä muut pöyhän- kiöt.	
	Mp.	Vp.	Mp.	Vp.	Mp.	Vp.	Mp.	Vp.
Henkilöt, jotka viljelevät omaa tai muiden maata; maatyössä olevat, sekä vakinaista vuosipalkkaa nauttivat (renkit, piilat, muonamiehet) että päiväpalkkalaiset (mökkiläiset, loiset y. m.); maanviljelys- oppilaat; maanviljelyshoitajat, -pehtoorit, -rättärit ja -kirjanpitäjät; puntarhuri- mestarit, -työmiehet ja -oppilaat; meije- rinomistajat, -hoitajat, -työmiehet ja -oppilaat; karjanelättäjät ja -hoitajat sekä karjanhoito-oppilaat; paimenet; yksi- tyiset metsänhoitajat ja metsävarhijat; puunhakkaajat; miilunpolttajat y. m.								
<b>2. Metsästäys ja kalastus:</b>								
Metsästäjät ja kalastajat; kalastuslaitok- sissa olevat . . . . .								
j. n. e.								
(Lähemmin taululitteissä sivv. 102—112)								

<sup>1)</sup> Henkilölliseen palveluskuntaan luetaan talonmiehet, porttivahdit, hovimestarit, lakeijat, piketit, seuranaiset, kamarineidot, kokit, naiskeittäjät j. n. e., kuskit y. m. s., mutta ei sellaisia renkejä ja piikoja, jotka kuuluvat maatyössä tai muissa ammateissa työskenteleviin.

**VI Art. Väestö, jaettuna valtiollisten oikeuksien mukaan, ynnä perheineen.**

	Niiden lukumäärä, joilla on oikeus ottaa osaa valtiopäiviin								Kaikki muut, joilla ei ole oikeutta ottaa osaa valtiopäiviin.		Yhteensä.	
	Ritaristossa ja Aatelissa.		Pappissii- dyssä.		Porvarissii- dyssä.		Talonpoi- kaissii- dyssä.		Mp.	Vp.	Mp.	Vp.
	Mp.	Vp.	Mp.	Vp.	Mp.	Vp.	Mp.	Vp.				
Seuraava lukumäärä henki- löitä ynnä perheenjäseniä kuului . . . . .												

Näistä artikkeleista eivät tietojen antajat vuoden 1900 väenlaskussa voineet viimemainittua monessa tapauksessa ensinkään täyttää, toisissa ainoastaan vaillinaisesti, minkä vuoksi siinä olevia tietoja ei ole katsottu käyttelyn eikä julkaisemisen arvoisiksi.

Muita kymmenvuotistauluissa olevia vajanaisuuksia on Päätoimisto koettanut täyttää käyttämällä muita lähteitä, tietysti luotettavimpia, mitä on ollut saatavana. Siten on Helsingin, Turun, Tampereen ja Viipurin luterilaisia seurakuntia koskevissa kymmenvuotistauluissa artikkelit IV ja V, joita seurakuntien papisto helposti käsitettävistä syistä ei ole voinut täyttää, Päätoimistossa täytetty luvuilla, jotka on laskettu näissä kaupungeissa joulu- kuun 5 p:nä 1900 toimitetusta todellisesta väenlaskusta saadun aineksen perusteella. Sama on niiden tietojen laita, jotka koskevat ruumiin- ja mielen- vikoja I artikkelissa Helsingin, Turun ja Viipurin luterilaisia seurakuntia koskevissa tauluissa, samoin Helsingin ja Tampereen luterilaisten seurakuntain laita II artikkelissa sekä Helsingin ja Viipurin luterilaisten seurakuntain III artikkelissa. Nikolainkaupungin ja Viipurin maaseurakunnan luterilaisten seura- kuntain kymmenvuotistauluissa on V artikkeli niinkään Päätoimistossa täy- tetty, edellisessä tapauksessa ensinmainitun kaupungin henkilönettelen perus- teella, jälkimäisessä yhteen sovittamalla henkilönettelen tiedot ja todellisen väen- laskun ainekset. Tässä yhteydessä huomautettakoon myös, ettei Hämeenlinnan kreikkalais-oikeauskoisesta seurakunnasta erityistä taulua ole laadittu, vaan ovat sen jäsenet luetut Helsingin kreikkalais-oikeauskoiseen seurakuntaan.

Niissä tapauksissa, jolloin todellisen väenlaskun tuloksia on käytetty suu- rimpain kaupunkiseurakuntain kymmenvuotistauluissa olevain vajanaisuuksien täydentämiseksi, ei ole epäilemistä, että sen kautta on saatu varnempia tietoja, kuin jos vastaavat tiedot olisi merkkitty kirkonkirjojen mukaan, jotka, var-

siinkin mitä väestön ammattiin ja elinkeinoon tulee, ovat sangen vaillinaisia. IV artikkeliin nähden on kuitenkin tietojen puute mainituissa tauluissa aikaansaanut tuntuvaa haittaa, siten näet että korkeamman koulusivistyksen saaneen väestöryhmän suuruutta ei ole voitu määrätä kaupungeissa, vaan ainoastaan maaseudulla <sup>1)</sup>.

Saapuneita aineksia Päätoimistossa tarkastettaissa huomattiin m. m., että useissa tauluissa I artikkeli sisälsi suhteettoman suuren luvun korkeimmissa ikäluokissa olevia henkilöitä. Tämän johdosta lähetti Päätoimisto kaikille seurakunnille, joiden tauluihin oli merkitty yli 90-vuotisia vanhuksia, kyselyn, olivatko nämät henkilöt vielä vuoden 1900 lopussa varmasti elossa, jonka jälkeen tauluista poistettiin kaikki tiedot niistä henkilöistä, joihin nähden oli annettu kieltävä vastaus <sup>2)</sup>. Helsinkiin, Turkuun, Tampereeseen ja Viipuriin nähden olivat tässä kohden todellisessa väenlaskussa saadut tiedot johtona. Yhteensä poistettiin siten kymmenvuotistauluista kokonaista 333 henkeä, nimittäin 109 miehenpuolta ja 224 vaimonpuolta.

Samoin kuin edelliset tämänlaatuiset julkaisut, käsittää esillä olevakin teksti- ja tauluosaston. Jälkimäinen, joskin jossain määrin laajennettu, sisältää pääasiallisesti samat taulut kuin vuosien 1880 ja 1890 yleisiä väenlaskuja koskevat julkaisut ja kohdistuu miltei yksinomaan vuoteen 1900. Tekstiosastoa sitä vastoin on, erityisesti siihen katsoen että mainittu vuosi päätti yhdeksänsentoista vuosisadan, lisätty lukuisilla jälkikatsauksilla ja vertailuilla vuoden 1900 ja aikaisemmin toimitettujen yleisten väenlaskujen tulosten välillä sekä on muutenkin tehty entistä yksityiskohtaisemmaksi. Muutamia väestöoloja valaisovien tilastollisten ainesten vaillinaisuuden tähden eivät vertailu ulotu yhtä kauas — tärkeissä kohdin valitettavasti ainoastaan pari vuosikymmentä — taaksepäin. Ylimalkaan ei ole, paitsi mitä tulee koko väestöön, vanhempia lukuja kuin vuodelta 1800 julkaistu, silloinkaan kuin sellaisia olisi ollut saatavissa. Lähteinä on pääasiallisesti käytetty teosta „Pääpiirteet Suomen väestötilastosta vuosilta 1750—1890. I. Väestön tila“ (Suomen virallinen tilasto. VI: 29) sekä Päätoimiston yleisiä väenlaskuja vuosina 1880 ja 1890 koskevia

<sup>1)</sup> Katso tästä lähemmin tekstiosastoa, siv. 89.

<sup>2)</sup> Katso tästä lähemmin tekstiosastoa, siv. 28.

julkaisuja (Suomen virallinen tilasto. VI: 9, 11 ja 22). Poikkeustapauksissa on mainituissa väenlaskuissa hankittua alkuainestakin käytetty.

Julkaisun lopussa on väestöntiheyttä eri maalaiskunnissa vuonna 1900 esittävä kartta sekä kahdeksan diagrammia, jotka valaisevat eri puolia maan väestösuhteista sekä mainittuna ajankohtana että aikaisemmin.

Muutamain taulujen pitkällinen viipyminen, laaja kirjeenvaihto (lähes 600 lähetettyä kirjettä) tauluissa löytyvien virheiden ja vaillinaisuuksien johdosta ja etupäässä kiireellisten töiden kokoontuminen Päätoimistoon ovat suuressa määrin viivyttäneet esillä olevan julkaisun ilmestymistä.

Helsingissä, Tilastolliselta Päätoimistolta, lokakuun 17 päivänä 1905.

**AUG. HJELT.**

**Harald Dalström.**

## I. Koko väkiluku sekä väestön jakautuminen läänittäin.

### *Population totale et répartition de la population par gouvernements.*

Samoin kuin aikaisemmat väenlaskut Suomessa käsitti v. 1900 toimitettukin ainoastaan semmoisia henkilöitä, jotka olivat Suomen kansalaisia ja kirjoitettuja johonkin maassa olevaan lailliseen seurakuntaan, eli toisin sanoen maan kirkonkirjoissa olevan väkiluvun. Tämän väenlaskun tuloksena joulukuun 31 piltä 1900 kävi ilmi, että maassa kokonaisuudessaan oli väkeä *2,712,562* henkeä, joista *1,342,082* miespuolista ja *1,370,480* naispuolista.

Vertailun vuoksi mainittakoon tässä yhteydessä maan koko väkiluku alkaen vuodesta 1750, kymmenen vuoden väliajoilla:

#### *Population absolue au 31 décembre:*

1750	. . . . .	421,537
1760	. . . . .	491,067
1770	. . . . .	560,984
1780	. . . . .	663,887
1790	. . . . .	705,623
1800	. . . . .	832,659
1810	. . . . .	863,301
1820	. . . . .	1,177,546
1830	. . . . .	1,372,077
1840	. . . . .	1,445,626
1850	. . . . .	1,636,915
1860	. . . . .	1,746,725
1870	. . . . .	1,768,769
1880	. . . . .	2,060,782
1890	. . . . .	2,380,140
1900	. . . . .	2,712,562



Väestön lisääntyminen eri kymmenvuotiskausina oli absoluuttisissa ja suhteellisissa luvuissa seuraava:

*Accroissement de la population:*

Kymmenvuotiskausi. <i>Décade.</i>	Väestön lisääntyminen. <i>Accroissement.</i>		Kymmen- vuotiskausi. <i>Décade.</i>	Väestön lisääntyminen. <i>Accroissement.</i>	
	Absoluut- tinen. <i>Absolu.</i>	Suhteelli- nen, %. <i>Relatif</i> <i>(en %).</i>		Absoluut- tinen. <i>Absolu.</i>	Suhteelli- nen, %. <i>Relatif</i> <i>(en %).</i>
	1751—60 . . . . .	69,530		16.5	1831—40
1761—70 . . . . .	69,917	14.2	1841—50	191,289	13.2
1771—80 . . . . .	102,903	18.3	1851—60	109,810	6.7
1781—90 . . . . .	41,736	6.3	1861—70	22,044	1.3
1791—1800 . . . . .	127,036	18.0	1871—80	292,013	16.5
1801—10 . . . . .	30,642	3.7	1881—90	319,358	15.5
1811—20 . . . . .	314,245	36.4	1891—1900	332,422	14.0
1821—30 . . . . .	194,531	16.5			

Näiden numerosarjojen oikeata käsittämistä varten on tarpeellista viitata, että osaan ennen mainittuja lukuja on osittain vaikuttanut muutkin tekijät kun ne, jotka ylimalkaan aikaansaavat väestön lisääntymistä tai vähenemistä. Tornion alueen Suomeen liittämisen kautta v. 1809 lisääntyi näet maan väestö 11,810 hengellä ja v. 1811 Viipurin läänin yhdistämisestä muuhun Suomeen 185,000 hengellä. V. 1830 tuli vielä 25,202 kreikkalaisoikeauskoista, joita aikaisemmin ei oltu luettu maan väkilukuun. Vihdoin v. 1864 väheni väkiluku pienellä joukolla Rajajoen suulla asuvia henkilöitä, jotka yhdistettiin Venäjään.

Läänittäin väestö joulukuun 31 p:nä 1900 jakautui seuraavalla tavalla:

*Répartition de la population par gouvernements au 31 décembre 1900:*

Uudenmaan lääni . . . . .	297,813
Turun ja Porin lääni . . . . .	447,097
Hämeen lääni. . . . .	301,272
Viipurin » . . . . .	421,610
Mikkelin » . . . . .	189,460
Kuopion » . . . . .	313,951
Vaasan » . . . . .	460,460
Oulun » . . . . .	280,899

Yhteensä (*Total*) 2,712,562

Alempana mainittujen vuosien lopussa oli kunkin läänin asukasluku seuraava:

*Répartition de la population par gouvernements pour 1840—1900:*

L ä ä n i. <i>Gouvernements.</i>	1840.	1850.	1860.	1870.	1880.	1890.	1900.
Uudenmaan . . . . .	150,358	160,252	162,437	168,081	202,806	239,456	297,813
Turun ja Porin . . . . .	259,724	292,098	308,298	293,694	344,649	395,474	447,097
Hämeen . . . . .	138,701	152,526	163,257	185,900	221,360	257,851	301,272
Viipurin . . . . .	249,215	273,011	267,926	271,814	301,975	351,600	421,610
Mikkelin . . . . .	135,861	148,039	157,176	155,143	167,310	180,920	189,460
Kuopion . . . . .	167,228	196,155	213,056	217,900	256,420	290,654	313,951
Vaasan . . . . .	212,775	257,824	294,695	297,076	358,480	417,192	460,460
Oulun . . . . .	131,764	157,010	179,880	179,161	207,782	246,993	280,899
Yhteensä ( <i>Total</i> )	1,445,626	1,636,915	1,746,725	1,768,769	2,060,782	2,380,140	2,712,562

Eri kymmenvuotiskausina oli niinmuodoin väestön lisääntyminen (+) tai väheneminen (—) absoluuttisin luvuin lausuttuna eri lääneissä seuraava:

*Accroissement (+) ou diminution (—) absolue de la population par gouvernements:*

L ä ä n i. <i>Gouvernements.</i>	1841—50.	1851—60.	1861—70.	1871—80.	1881—90.	1891—1900.
Uudenmaan . . . . .	+ 9,894	+ 2,185	+ 5,644	+ 34,725	+ 36,650	+ 58,357
Turun ja Porin . . . . .	+ 32,374	+ 16,200	— 14,604	+ 50,955	+ 50,825	+ 51,623
Hämeen . . . . .	+ 13,825	+ 10,731	+ 22,643	+ 35,460	+ 36,491	+ 43,421
Viipurin . . . . .	+ 23,796	— 5,085	+ 3,888	+ 30,161	+ 49,625	+ 70,010
Mikkelin . . . . .	+ 12,178	+ 9,137	— 2,033	+ 12,167	+ 13,610	+ 8,540
Kuopion . . . . .	+ 28,927	+ 16,901	+ 4,844	+ 38,520	+ 34,234	+ 23,297
Vaasan . . . . .	+ 45,049	+ 36,871	+ 2,381	+ 61,404	+ 58,712	+ 43,268
Oulun . . . . .	+ 25,246	+ 22,870	— 719	+ 28,621	+ 39,211	+ 33,906
Yhteensä ( <i>Total</i> )	+ 191,289	+ 109,810	+ 22,044	+ 292,013	+ 319,358	+ 332,422

Prosentteissa lausuttuna oli suhteellinen lisääntyminen (+) tai vähentyminen (−) eri lääneissä samoina ajanjaksoina seuraava:

*Accroissement (+) ou diminution (−) relative de la population par gouvernements, en ‰:*

L ä ä n i. <i>Gouvernements.</i>	1841—50.	1851—60.	1861—70.	1871—80.	1881—90.	1891—1900.
Uudenmaan . . . . .	+ 6.6	+ 1.4	+ 3.5	+ 20.7	+ 18.1	+ 24.4
Turun ja Porin . . . . .	+ 12.5	+ 5.5	− 4.7	+ 17.3	+ 14.7	+ 13.1
Hämeen . . . . .	+ 10.0	+ 7.0	+ 13.9	+ 19.1	+ 16.5	+ 16.8
Viipurin . . . . .	+ 9.5	− 1.9	+ 1.5	+ 11.1	+ 16.4	+ 19.9
Mikkelin . . . . .	+ 9.0	+ 6.2	− 1.3	+ 7.8	+ 8.1	+ 4.7
Kuopion . . . . .	+ 17.3	+ 8.6	+ 2.3	+ 17.7	+ 13.4	+ 8.0
Vaasan. . . . .	+ 21.2	+ 14.3	+ 0.8	+ 20.7	+ 16.4	+ 10.4
Oulun . . . . .	+ 19.2	+ 14.6	− 0.4	+ 16.0	+ 18.9	+ 13.7
Koko maa ( <i>Pays entier</i> )	+ 13.2	+ 6.7	+ 1.3	+ 16.5	+ 15.5	+ 14.0

Syynä siihen ripeään lisääntymiseen, jota kolme viimeksi esitettyä taulua osoittaa Hämeen läänissä kymmenvuotiskautena 1861—70, jolloin väestön lisääntyminen muissa lääneissä oli osittain sangen niukka, jopa osittain muuttui vähentymiseksikin, oli v. 1870 toimeenpantu Hämeen, Turun ja Porin, Vaasan sekä Mikkelin läänien rajojen järjestely, jonka kautta Hämeen läänin alue lisääntyi varsinkin Turun ja Porin läänin kustannuksella <sup>1)</sup>. Vähentyminen Viipurin läänissä kymmenluvulla 1851—60 johtuu taas — ainakin suurimmaksi osaksi — siitä, että vuoden 1850 väenlaskussa joukko henkilöitä, jotka eivät olleet Suomen kansalaisia, erittäinkin Viipurin varustusväki, luettiin Viipurin läänin kaupunkilaisiin. Kysymyksessä oleva väheneminen on sentähden todennäköisesti kokonaan, mutta varmuudella ainakin suurimmaksi osaksi vain näennäinen. Ylempänä oleviin numerosarjoihin nähden huomautettakoon sivu-

<sup>1)</sup> Armollisen kuulutuksen mukaan marraskuun 2 p:ltä 1868 ja Hänen Keisarillisen Majesteettinsa armollisen kirjeen johdosta Hämeen läänin kuvernöörille toukokuun 11 p:ltä 1869 siirrettiin tammikuun 1 p:nä 1870 Hämeen läänin: *Turun ja Porin läänistä* Ylöjärven ja Tottijärven kunnat kokonaisuudessaan, ne osat Ruoveden, Kurun, Messukylän, Teiskon (siihen luettuna *Tampereen kaupunki*), Pirkkalan ja Vesilahden kuntia, jotka ennen olivat kuuluneet viimeksi mainittuun läänin, kuin myöskin 9 kylää Someron kunnasta; *Vaasan läänistä* osa Ruoveden kuntaa sekä kaksi taloa Keuruun kunnasta; *Mikkelin läänistä* osa Korpilahden kuntaa. Turun ja Porin läänin siirrettiin sitä vastoin samaan aikaan 4 kylää Punkalaitumen kunnasta, jotka ennen olivat kuuluneet Hämeen läänin.

mennen, että suurehkoon laskeutumiseen vuosikymmenenä 1861—70 olivat luonnollisesti syynä katovuodet puheenalaisena kymmenvuotiskautena sekä melkoiseen kohoamiseen Uudenmaan läänissä kolmena viimeisenä kymmenvuotiskautena lisääntyvä muutto Helsinkiin. Mitä muihin väestön lisääntymisen yksityiskohtiin tulee, viitattakoon tässä ainoastaan Tilastollisen Päätoimiston julkaisuun »Yleiskatsaus väkiluvunmuutoksiin Suomessa v. 1900 ynnä jälkikat-  
saus ajanjaksoon 1816—1900» (Suomenmaan virallinen tilasto VI: 34).

Verratessamme läänien väkilukua keskenään, havaitsemme, että alempana mainittujen vuosien lopulla tuli kunkin läänin osalle seuraava prosenttimäärä maan väkiluvusta kokonaisuudessaan:

*Répartition relative de la population par gouvernements, en %:*

L ä ä n i. <i>Gouvernements.</i>	1840.	1850.	1860.	1870.	1880.	1890.	1900.
Uudenmaan . . . . .	10.40	9.79	9.30	9.50	9.84	10.06	10.98
Turun ja Porin . . . . .	17.97	17.85	17.65	16.60	16.73	16.62	16.48
Hämeen . . . . .	9.59	9.32	9.34	10.51	10.74	10.83	11.11
Viipurin . . . . .	17.24	16.68	15.34	15.37	14.65	14.77	15.54
Mikkelin . . . . .	9.40	9.04	9.00	8.77	8.12	7.60	6.98
Kuopion . . . . .	11.57	11.98	12.20	12.32	12.44	12.21	11.57
Vaasan . . . . .	14.72	15.75	16.87	16.80	17.40	17.53	16.98
Oulun . . . . .	9.11	9.59	10.30	10.13	10.08	10.38	10.36

Eri läänien suhteellinen merkitys maalle väestöön nähden on, kuten edellä olevista numeroista näkyy, sitten vuoden 1840 ollut monen vaihtelun alaisena. Turun ja Porin lääni, joka mainittuna vuonna oli maan väkirikkain, on alueenpienennyksen jälkeen v. 1870 saanut luovuttaa ensimmäisen sijan Vaasan läänille, joka erittäin ripeän suhteellisen lisääntymisen jälkeen on myöhemminkin huolimatta lisääntyvästä siirtolaisuudesta voinut säilyttää suurimman väestönumeron, joskin sen suhteellinen korkeus kymmenvuotiskautena 1891—1900 on hiukan alentunut. Näiden jälkeen tulee Viipurin lääni, joka v. 1840 oli toinen järjestyksessä ja suhteellisen korkeimmuutensa jälkeen v. 1840 aleni asteittain suhteelliseen vähimmyyteensä v. 1880, josta se sittemmin taas on hiukan kohonnut. Aivan päinvastaista kehitystä näyttää Kuopion lääni, neljäs järjestyksessä koko puheena olevana ajanjaksona; suhteellisesta vähimmyydestä v. 1840 kohosi sen suhteellinen väestöprosentti suhteelliseen korkeimmuuteen 1880, jonka jälkeen

taas suhteellinen aleneminen alkoi, niin että läänissä v. 1900 esiintyy lähimäärin sama suhteellinen väestöprosentti kuin v. 1840. Hämeen läänissä, joka on järjestyksessä viides, ja Uudenmaan läänissä, kuudennessa, ilmeni kummassakin, edellisessä 1850:stä alkaen ja jälkimmäisessä sitten vuoden 1860, keskeytymättömästi kohoava suhteellinen väestöprosentti. Samaa saattaa sanoa Oulun läänistä kymmenvuotiskausina 1841—1860, jonka jälkeen tämän läänin väestöprosentissa ilmenee ainoastaan vähemmän merkittäviä vaihteluita. Ja lopuksi Mikkelin läänissä, jossa vielä v. 1840 oli lukuisampi väestö kuin Oulun läänissä, on sen ajan jälkeen keskeytymättömästi havaittavissa suhteellista taantumista, joka kolmen viimeisen vuosikymmenen kuluessa on kehittynyt melkoiseen määrään.

## II. Väestön jakautuminen maalais- ja kaupunkikuntien mukaan.

### Répartition de la population par villes et communes rurales.

Vuoden 1900 lopussa jakautui maan väestö asuinpaikkojensa mukaan kaupungissa tai maalla seuraavalla tavalla:

#### *Répartition de la population par villes et communes rurales en 1900:*

L ä ä n i. <i>Gouvernements.</i>	Kaupungit. <i>Villes.</i>	Maaseutu. <i>Communes rurales.</i>	Yhteensä. <i>Total.</i>
Uudenmaan . . . . .	108,556	189,257	297,813
Turun ja Porin . . . . .	64,309	382,788	447,097
Hämeen . . . . .	41,701	259,571	301,272
Viipurin . . . . .	47,775	373,835	421,610
Mikkelin . . . . .	7,827	181,633	189,460
Kuopion . . . . .	18,941	295,010	313,951
Vaasan . . . . .	28,808	431,652	460,460
Oulun . . . . .	23,685	257,214	280,899
Yhteensä ( <i>Total</i> )	341,602	2,370,960	2,712,562

Puheena olevien suhteiden kehitys kuutena viimeisenä vuosikymmenenä käypi ilmi seuraavista numeroista:

*Répartition de la population des gouvernements et du pays entier par villes et communes rurales pour 1840—1900:*

Vuosi. Année.	Uudenmaan lääni. Gouvernement de Nyland.	Turun ja Porin lääni. G. d'Abo et Björneborg.	Hämeen lääni. G. de Tavastehus.	Viipurin lääni. G. de Viborg.	Mikkelin lääni. G. de St-Michel.	Kuopion lääni. G. de Kuopio.	Vaasan lääni. G. de Vasa.	Oulun lääni. G. d'Uleåborg.	Yhteensä. Total.
	<b>Kaupungit.</b> <i>Villes.</i>								
1840 . .	23,152	24,867	2,697	11,156	1,608	2,071	10,987	8,061	84,599
1850 . .	27,843	32,424	2,581	15,662	2,362	2,978	12,460	9,186	105,496
1860 . .	29,340	35,669	2,915	10,868	2,711	4,664	13,386	10,786	110,339
1870 . .	35,584	33,685	10,051	16,054	2,923	6,726	14,218	12,362	131,603
1880 . .	51,388	39,655	17,568	20,019	4,008	8,485	17,370	14,908	173,401
1890 . .	71,830	49,239	24,776	31,260	5,352	11,701	21,963	19,106	235,227
1900 . .	108,556	64,309	41,701	47,775	7,827	18,941	28,808	23,685	341,602
	<b>Maaseutu.</b> <i>Communes rurales.</i>								
1840 . .	127,206	234,857	136,004	238,059	134,253	165,157	201,788	123,703	1,361,027
1850 . .	132,409	259,674	149,945	257,349	145,677	193,177	245,364	147,824	1,531,419
1860 . .	133,097	272,629	160,342	257,058	154,465	208,392	281,309	169,094	1,636,386
1870 . .	132,497	260,009	175,849	255,760	152,220	211,174	282,858	166,799	1,637,166
1880 . .	151,418	304,994	203,792	281,956	163,302	247,935	341,110	192,874	1,887,381
1890 . .	167,626	346,235	233,075	320,340	175,568	278,953	395,229	227,887	2,144,913
1900 . .	189,257	382,788	259,571	373,835	181,633	295,010	431,652	257,214	2,370,960

Kussakin läänissä sekä maassa kokonaisuudessaan tuli niinmuodoin vuosina 1840—1900 kaupunkien ja maaseudun osalle seuraavat väestöprosentit:

*Répartition de la population des gouvernements et du pays entier par villes et communes rurales pour 1840—1900, en %:*

Vuosi. <i>Année.</i>	Tuolamaa lääni. <i>Gouvernement de Nyland.</i>	Turun ja Porin lääni. <i>G. d'Åbo et Björneborg.</i>	Hämeen lääni. <i>G. de Tavastehus.</i>	Viipurin lääni. <i>G. de Viborg.</i>	Mikkelin lääni. <i>G. de St-Michel.</i>	Kuopion lääni. <i>G. de Kuopio.</i>	Vaasan lääni. <i>G. de Vasa.</i>	Oulun lääni. <i>G. d'Uleåborg.</i>	Koko maa. <i>Pays entier.</i>
	<b>Kaupungit.</b> <i>Villes.</i>								
1840. . .	15.40	9.57	1.94	4.48	1.18	1.24	5.16	6.12	5.85
1850. . .	17.37	11.10	1.69	5.74	1.60	1.52	4.83	5.85	6.44
1860. . .	18.06	11.57	1.79	4.06	1.72	2.19	4.54	6.00	6.32
1870. . .	21.17	11.47	5.41	5.91	1.88	3.09	4.79	6.90	7.44
1880. . .	25.34	11.51	7.94	6.63	2.40	3.31	4.85	7.17	8.41
1890. . .	30.00	12.45	9.61	8.89	2.96	4.03	5.26	7.74	9.88
1900. . .	36.45	14.38	13.84	11.33	4.13	6.03	6.26	8.43	12.59
	<b>Maaseutu.</b> <i>Communes rurales.</i>								
1840. . .	84.60	90.43	98.06	95.52	98.82	98.76	94.84	93.88	94.15
1850. . .	82.63	88.90	98.31	94.26	98.40	98.48	95.17	94.15	93.56
1860. . .	81.94	88.43	98.21	95.94	98.28	97.81	95.46	94.00	93.68
1870. . .	78.83	88.53	94.59	94.09	98.12	96.91	95.21	93.10	92.56
1880. . .	74.66	88.49	92.06	93.37	97.60	96.69	95.15	92.83	91.59
1890. . .	70.00	87.55	90.39	91.11	97.04	95.97	94.74	92.26	90.12
1900. . .	63.55	85.62	86.16	88.67	95.87	93.97	93.74	91.57	87.41

Kaupunkien ja maaseudun väestön absoluuttinen lisääntyminen (+) tai väheneminen (—) kussakin läänissä kymmenvuotiskausina 1841—1900 selviää alempana olevista numeroista:

*Accroissement (+) ou diminution (—) absolue de la population des villes et des communes rurales en 1841—1900:*

Vuosikymmen. <i>Décade.</i>	Uudenmaan lääni. <i>Gouvernement de Nyland.</i>	Turun ja Porin lääni. <i>G. d'Abo et Björneborg.</i>	Hämeen lääni. <i>G. de Tavastehus.</i>	Viipurin lääni. <i>G. de Viborg.</i>	Mikkelin lääni. <i>G. de St-Michel.</i>	Kuopion lääni. <i>G. de Kuopio.</i>	Vaasan lääni. <i>G. de Vasu.</i>	Oulun lääni. <i>G. d'Olesborg.</i>	Koko maa. <i>Pays entier.</i>
	<b>Kaupungit.</b> <i>Villes.</i>								
1841—50 .	+ 4,691	+ 7,557	— 116	+ 4,506	+ 754	+ 907	+ 1,473	+ 1,125	+ 20,897
1851—60 .	+ 1,497	+ 3,245	+ 334	— 4,794	+ 349	+ 1,686	+ 926	+ 1,600	+ 4,843
1861—70 .	+ 6,244	— 1,984	+ 7,136	+ 5,186	+ 212	+ 2,062	+ 832	+ 1,576	+ 21,264
1871—80 .	+ 15,804	+ 5,970	+ 7,517	+ 3,965	+ 1,085	+ 1,759	+ 3,152	+ 2,546	+ 41,798
1881—90 .	+ 20,442	+ 9,584	+ 7,208	+ 11,241	+ 1,344	+ 3,216	+ 4,593	+ 4,198	+ 61,826
1891—1900	+ 36,726	+ 15,070	+ 16,925	+ 16,515	+ 2,475	+ 7,240	+ 6,845	+ 4,579	+ 106,375
	<b>Maaseutu.</b> <i>Communes rurales.</i>								
1841—50 .	+ 5,203	+ 24,817	+ 13,941	+ 19,290	+ 11,424	+ 28,020	+ 43,576	+ 24,121	+ 170,392
1851—60 .	+ 688	+ 12,955	+ 10,397	— 291	+ 8,788	+ 15,215	+ 35,945	+ 21,270	+ 104,967
1861—70 .	— 600	— 12,620	+ 15,507	— 1,298	— 2,245	+ 2,782	+ 1,549	— 2,295	+ 780
1871—80 .	+ 18,921	+ 44,985	+ 27,943	+ 26,196	+ 11,082	+ 36,761	+ 58,252	+ 26,075	+ 250,215
1881—90 .	+ 16,208	+ 41,241	+ 29,283	+ 38,384	+ 12,266	+ 31,018	+ 54,119	+ 35,013	+ 257,532
1891—1900	+ 21,631	+ 36,533	+ 26,496	+ 53,495	+ 6,065	+ 16,057	+ 36,423	+ 29,327	+ 226,047



Kaupunkilais- ja maalaisväestön suhteellinen lisääntyminen tai vähentyminen eri lääneissä oli samaan aikaan prosenteissa lausuttuna seuraava:

*Accroissement ou diminution relative de la population des villes et des communes rurales, en %:*

Vuosikymmen. <i>Décade.</i>	Tuolunmaan lääni. <i>Gouvernement de Nyland.</i>	Turun ja Porin lääni. <i>G. d'Åbo et Björneborg.</i>	Hämeen lääni. <i>G. de Tavastehus.</i>	Viipurin lääni. <i>G. de Viborg.</i>	Mikkelin lääni. <i>G. de St-Michel.</i>	Kuopion lääni. <i>G. de Kuopio.</i>	Vaasan lääni. <i>G. de Vaasa.</i>	Oulun lääni. <i>G. d'Uleåborg.</i>	Koko maa. <i>Pays entier.</i>
	<b>Kaupungit.</b> <i>Villes.</i>								
1841—50 .	+ 20.3	+ 30.4	— 4.3	+ 40.4	+ 46.9	+ 43.8	+ 13.4	+ 14.0	+ 24.7
1851—60 .	+ 5.4	+ 10.0	+ 12.9	— 30.6	+ 14.8	+ 56.6	+ 7.4	+ 17.4	+ 4.6
1861—70 .	+ 21.3	— 5.6	+244.8	+ 47.7	+ 7.8	+ 44.2	+ 6.2	+ 14.6	+ 19.3
1871—80 .	+ 44.4	+ 17.7	+ 74.8	+ 24.7	+ 37.1	+ 26.2	+ 22.2	+ 20.6	+ 31.8
1881—90 .	+ 39.8	+ 24.2	+ 41.0	+ 56.2	+ 33.5	+ 37.9	+ 26.4	+ 28.2	+ 35.7
1891—1900	+ 51.1	+ 30.6	+ 68.3	+ 52.8	+ 46.2	+ 61.9	+ 31.2	+ 24.0	+ 45.2
	<b>Maaseutu.</b> <i>Communes rurales.</i>								
1841—50 .	+ 4.1	+ 10.6	+ 10.3	+ 8.1	+ 8.5	+ 17.0	+ 21.5	+ 19.5	+ 12.5
1851—60 .	+ 0.5	+ 5.0	+ 6.9	— 0.1	+ 6.0	+ 7.9	+ 14.6	+ 14.4	+ 6.9
1861—70 .	— 0.5	— 4.6	+ 9.7	— 0.5	— 1.6	+ 1.3	+ 0.6	— 1.4	[+ 0.048]
1871—80 .	+ 14.3	+ 17.3	+ 15.9	+ 10.2	+ 7.3	+ 17.4	+ 20.6	+ 15.6	+ 15.3
1881—90 .	+ 10.7	+ 13.5	+ 14.4	+ 13.6	+ 7.5	+ 12.5	+ 15.9	+ 18.2	+ 13.6
1891—1900	+ 12.9	+ 10.6	+ 11.4	+ 16.7	+ 3.5	+ 5.8	+ 9.2	+ 12.9	+ 10.5

Kuten ylempänä olevista tauluista käypi ilmi, oli väenlisääntyminen aikana, josta tässä on puhe, ylipäänsä paljon suurempi, jopa säännöllisesti kaksi kertaakin suurempi kaupungeissa kuin maaseudulla. Poikkeuksen tähän näiden näiden taulujen mukaan tekee ainoastaan vuosikymmen 1851—60, jolloin väestön lisääntyminen, etupäässä absoluuttisen vähenemisen tähden Viipurin läänin kaupungeissa, olisi muka ollut suurempi maaseudulla kuin kaupungeissa. Väheneminen mainitun läänin kaupungeissa puheena olevana kymmenvuotiskautena oli kumminkin, kuten aikaisemmin on huomautettu<sup>1)</sup>, todennäköisesti kokonaisuudessaan ainoastaan näennäinen, ja arviolta toimitettu kaupunkilaisväestöä koskevien numeroiden korjaus puheena olevassa läänissä v. 1850 on tosiasiallisesti johtanut siihen tulokseen, että kaupunkilaisväestö koko maassa

<sup>1)</sup> Katso s. 4.

kymmenvuotiskautenakin 1851—60 varmuudella kasvoi suhteellisesti suuremmissa määrin kuin maalaisväestö, joskaan todennäköisesti ei, kuten muina puheena olevina vuosikymmeninä, kaksin verroin suuremmissa määrin kuin tämä.

Erityistä huomiota ansaitsee kaupunkilaisväestön melkoisen suuri lisääntyminen kymmenvuotiskautena 1891—1900, jolloin kaupunkilaisväestö kokonaisuudessaan lisääntyi enemmän kuin nelinkertaisesti maalaisväestöön verraten. Ei vähemmässä kuin neljässä maan läänissä, nimittäin Hämeen, Kuopion, Viipurin ja Uudenmaan lääneissä, nousi suhteellinen lisääntyminen suuremmaksi kuin 50 % — tehden kussakin 68.3, 61.9, 52.8 ja 51.1 % —; samaan aikaan oli suhteellinen lisääntyminen maan muittenkin läänien kaupungeissa melkoinen — tehden Mikkelin läänissä 46.2, Vaasan 31.2, Turun ja Porin 30.6 sekä Oulun läänissä 24.0 — ja nousi siis paljon suuremmaksi kuin suhteellinen lisääntyminen näiden läänien maaseutukunnissa. Tänä kymmenvuotiskautena tuli Kuopion lääniin lisää yksi kaupunki: Iisalmi.

Historiallisesti mieltä kiinnostavaa on oppia tuntemaan väkiluvun suhteellinen lisääntyminen eri läänien kaupungeissa ja maaseuduilla kuluneella puolivuosisadalla 1851—1900. Puheena oleva lisääntyminen selviää alempana olevista prosenttiluvuista:

*Accroissement relatif en 1851—1900, en %:*

L ä ä n i. <i>Gouvernements.</i>	Kaupungit. <i>Villes.</i>	Maaseutu. <i>Communes rurales.</i>	Kaupungit ja maaseutu. <i>Villes et communes rurales.</i>
Uudenmaan . . . . .	290	43	86
Turun ja Porin . . . . .	98	47	53
Hämeen . . . . .	1,516	73	98
Viipurin . . . . .	205	45	54
Mikkelin . . . . .	231	25	28
Kuopion . . . . .	536	53	60
Vaasan . . . . .	131	76	79
Oulun . . . . .	158	74	79
Koko maa ( <i>Pays entier</i> ) . . . . .	224	55	66

Edellä esitetyistä prosenttiluvuista puheena olevalta puolivuosisadalta käypi erityisen selvästi ilmi suhteellisen lisääntymisen eroitus läänien kaupungeissa ja maaseudulla.

Maaseutuun nähden jakaantuivat läänit kolmeen, toisistaan sangen tarkoin eroavaan luokkaan. Ensimmäiseen luokkaan, jonka tunnusmerkkinä on sangen runsas suhteellinen väestön lisääntyminen maaseudulla, kuuluivat Oulun, Vaasan ja Hämeen läänit 73 à 76 %:lla. Tässä yhteydessä on kumminkin viimeksi mainittuun lääniin nähden huomattava, että sen alue, kuten aikaisemmin on esitetty, on puheena olevana ajanjaksona jossakin määrin lisääntynyt. Toisessa

luokassa, käsittäen Kuopion, Turun ja Porin, Viipurin sekä Uudenmaan läänien maaseudun, joista, kuten jo mainittu, Turun ja Porin läänin alue on jossakin määrin pienentynyt, esiintyy vähän pienempi suhteellinen lisääntymisprosentti kuin muualla maaseudulla kokonaisuudessaan eli 43 à 53 %/o. Erityisen luokan muodostaa lopuksi Mikkelin läänin maaseutu, esiintyen ainoastaan 25:llä suhteellisen väestönlisääntymisen prosentilla vuosina 1851—1900.

Suhteellinen lisääntyminen kaupungeissa oli, kuten esitetystä prosenttiluvuista ilmenee, puheena olevana puolivuosisatana verrattomasti runsain Hämeen läänissä, jossa siihen oli etupäässä syynä teollinen kehitys tehdaskaupungissa Tampereella, se kun näet v. 1870 noin 7,000 asukasta käsittävänä yhdistettiin läänin alueeseen. Siinäkin tapauksessa, että kaupunki jo puolivuosisadan alussa olisi kuulunut Hämeen lääniin, olisi tämä kumminkin, kaupunkilaisasukasten lisääntymiseen nähden ollut ensimmäisenä, vaikka lisääntymisprosentti tässä tapauksessa olisi melkoisesti alentunut (1,516:sta 620:een). Lähinnä järjestyksessä tuli Kuopion lääni, esiintyen paljon korkeammilla numeroilla kuin muut. Uudenmaan, Mikkelin ja Viipurin läänit muodostivat väliryhmän, jonka suhteellinen lisääntymisprosentti ei paljoakaan eronnut maan kaikkien kaupunkien keskimäärästä. Viimeksi mainittuun lääniin nähden huomautettakoon kummin-kin, että tähän otettu prosenttimäärä on hiukan liika alhainen syystä, johon aikaisemmin on viitattu. Sen jälkeen tulivat Oulun ja Vaasan läänit suhteellisesti pienillä prosenttiluvuilla ja viimeksi Turun ja Porin lääni, jonka erityisen vähäiseen lisääntymiseen (98 %/o) tosin osittain oli syynä se, että Tampereen kaupunki ajanjakson lopulla eroitettiin sen alueesta, mutta jossa muiden kaupunkien, paitsi Tampereen, väestön lisääntyminen viimeisellä puolivuosisadalla oli kumminkin pienempi kuin kaupunkilaisväestön lisääntyminen missään muussa läänissä (ainoastaan 120 %/o).

Maan kaupunkien jakautuminen ryhmiin niiden asukasluvun mukaan vuosina 1840—1900 johtaa seuraaviin tuloksiin:

*Répartition des villes par groupes d'après le nombre de leurs habitants:*

Väkiluku. <i>Population.</i>	1840.	1850.	1860.	1870.	1880.	1890.	1900.
Alle <i>Au-dessous de</i> 1,000 .	8	10	9	9	8	4	2
1,000— 3,000 . . . .	15	14	13	13	14	18	16
3,000— 5,000 . . . .	3	3	4	4	5	6	6
5,000—10,000 . . . .	2	3	4	4	4	1	5
10,000—20,000 . . . .	2	1	1	2	2	3	4
20,000—30,000 . . . .	—	1	1	1	1	2	—
30,000— . . . . .	—	—	—	—	1	2	4
Yhteensä ( <i>Total</i> )	30	32	32	33	35	36	37

Samoina aikoina teki kunkin kaupunkiryhmän asukasluku:

*Nombre des habitants dans chaque groupe de villes:*

Väkiluku. <i>Population.</i>	1840.	1850.	1860.	1870.	1880.	1890.	1900.
Alle <i>Au-dessous de</i> } 1,000 .	4,465	6,158	6,348	6,480	5,552	2,752	1,823
1,000 — 3,000 . . . .	28,808	30,308	25,791	24,213	24,476	34,504	31,432
3,000— 5,000 . . . .	11,140	10,485	14,301	14,616	18,081	23,596	22,141
5,000—10,000 . . . .	10,449	20,622	24,801	27,539	31,557	8,882	27,431
10,000—20,000 . . . .	29,737	17,178	16,870	30,236	27,700	32,972	58,308
20,000—30,000 . . . .	—	20,745	22,228	28,519	22,701	40,895	—
30,000— . . . . .	—	—	—	—	43,334	91,626	200,467
Yhteensä ( <i>Total</i> )	84,599	105,496	110,339	131,603	173,401	235,227	341,602

Eri ryhmien kaupunkilaisväestön jakautuminen prosentittain oli alempana mainittujen vuosien lopulla niinmuodoin seuraava:

*Répartition de la population des villes par groupes d'après le nombre de leurs habitants, en %:*

Väkiluku. <i>Population.</i>	1840.	1850.	1860.	1870.	1880.	1890.	1900.
Alle <i>Au-dessous de</i> } 1,000 .	5.3	5.8	5.7	4.9	3.2	1.2	0.5
1,000 — 3,000 . . . .	34.0	28.7	23.4	18.4	14.1	14.7	9.2
3,000— 5,000 . . . .	13.2	9.9	13.0	11.1	10.4	10.0	6.5
5,000—10,000 . . . .	12.3	19.6	22.5	20.9	18.2	3.8	8.0
10,000—20,000 . . . .	35.2	16.3	15.3	23.0	16.0	14.0	17.1
20,000—30,000 . . . .	—	19.7	20.1	21.7	13.1	17.4	—
30,000— . . . . .	—	—	—	—	25.0	38.9	58.7
Yhteensä ( <i>Total</i> )	100.0	100.0	100.0	100.0	100.0	100.0	100.0

Edellä esitetyistä tauluista ja varsinkin viimeisestä ilmenee, kuinka aikana, josta tässä on puhe, kehitys on ollut paljon ripeämpi suuremmissa kaupungeissa kuin pienemmissä. Niinpä esim. nousi väkiluku niissä kaupungeissa, joittenka asujamisto oli suurempi kuin 10,000 henkeä, tällä ajanjaksolla noin 35:stä % noin 75:teen % kaupunkien yhteenlasketusta väkiluvusta, ja v. 1900 teki neljän suurimman kaupungin — Helsingin, Turun, Tampereen ja Viipurin — asujamisto kaikkiaan melkoisesti enemmän kuin puolet kaupunkilaisväestöstä kokonaisuudessaan, Sill'aikaa kun kehitysvoimaisemmat kaupungit

ovat vuosikymmenien kuluessa nousseet alemmasta luokasta lähinnä korkeampaan, ovat niiden aikaisemmat paikat ainoastaan vähässä määrin tulleet täyteen äsken perustetuilla kaupungeilla. Näitä oli, kuten ylempää näkyy, koko puheena olevana ajanjaksona ainoastaan seitsemän.

### III. Väestötiheys.

#### Densité de la population.

Väestötiheys, lausuttuna asukasten keskiluvuissa neliökilometriä maata kohti, oli vuoden 1900 lopulla eri lääneissä sekä maassa kokonaisuudessaan seuraava:

#### *Densité de la population au 31/12 1900:*

Lääni. <i>Gouvernements.</i>	Asukkaita km <sup>2</sup> :lla. <i>Habitants par kilo- mètre carré.</i>
Uudenmaan . . . . .	26.8
Turun ja Porin . . . . .	19.3
Hämeen . . . . .	16.8
Viipurin . . . . .	13.4
Mikkelin . . . . .	11.0
Kuopion . . . . .	8.8
Vaasan. . . . .	12.0
Oulun . . . . .	1.8
Koko maa ( <i>Pays entier</i> ). . . . .	8.2

Väestötiheyden lisääntyminen vuosina 1840—1900 käypi ilmi seuraavasta taulusta:

#### *Accroissement de la densité de la population pour 1840—1900:*

L ä ä n i. <i>Gouvernements.</i>	1840.	1850.	1860.	1870.	1880.	1890.	1900.
Uudenmaan. . . . .	13.6	14.5	14.7	15.1	18.2	21.5	26.8
Turun ja Porin. . . . .	10.4	11.7	12.3	12.7	14.9	17.1	19.3
Hämeen . . . . .	8.9	9.8	10.5	10.4	12.3	14.4	16.8
Viipurin . . . . .	7.9	8.7	8.5	8.7	9.6	11.2	13.4
Mikkelin . . . . .	7.6	8.3	8.8	9.0	9.7	10.5	11.0
Kuopion . . . . .	4.7	5.5	6.0	6.1	7.2	8.1	8.8
Vaasan . . . . .	5.5	6.7	7.6	7.8	9.4	10.9	12.0
Oulun . . . . .	0.8	1.0	1.1	1.1	1.3	1.6	1.8
Koko maa ( <i>Pays entier</i> ). . . . .	4.4	4.9	5.3	5.3	6.2	7.2	8.2

Lisääntymisessä vuosikymmenestä vuosikymmeneen, joka näistä numeroista ilmenee ylipäänsä kaikissa lääneissä, näkyy ainoastaan kaksi keskeytystä, nimittäin Viipurin läänissä vuodesta 1850 vuoteen 1860 ja Hämeen läänissä vuodesta 1860 vuoteen 1870. Syynä ensin mainittuun on se, että väentiheys Viipurin läänissä v. 1850 on liika korkeaksi ilmoitettu (katso lähemmin s. 4), viimeksi mainittuun taas se, että Hämeen lääniin lisättiin tammikuun 1 p:nä 1870 muutamia alueita, joissa oli verrattain vähäinen väentiheys (katso muistutusta sivulla 4). Siis ei kummassakaan tapauksessa ollut väentihyteen nähden tosiasiallista taantumusta tapahtunut.

Eri läänien maalaiskunnissa oli väentiheys vuoden 1900 lopulla seuraava:

*Densité de la population dans les communes rurales au 31/12 1900:*

Lääni. <i>Gouvernements.</i>	Asukkaita km <sup>2</sup> :lla. <i>Habitants par kilo- mètre carré.</i>
Uudenmaan . . . . .	17.1
Turun ja Porin . . . . .	16.6
Hämeen . . . . .	14.5
Viipurin . . . . .	11.9
Mikkelin . . . . .	10.5
Kuopion . . . . .	8.3
Vaasan. . . . .	11.3
Oulun . . . . .	1.6
<b>Maalaiskunnat yhteensä (<i>Ensemble des communes rurales</i>)</b>	<b>7.2</b>

Väentihyden kehitys maalaiskunnissa vuosina 1870—1900 selviää seuraavista numeroista:

*Densité de la population dans les communes rurales pour 1870—1900:*

L ä ä n i. <i>Gouvernements.</i>	1870.	1880.	1890.	1900.
Uudenmaan. . . . .	12.0	13.7	15.1	17.1
Turun ja Porin. . . . .	11.3	13.2	15.0	16.6
Hämeen . . . . .	9.8	11.4	13.0	14.5
Viipurin . . . . .	8.2	9.0	10.2	11.9
Mikkelin . . . . .	8.8	9.5	10.2	10.5
Kuopion . . . . .	5.9	7.0	7.8	8.3
Vaasan . . . . .	7.4	8.9	10.4	11.3
Oulun . . . . .	1.1	1.2	1.5	1.6
<b>Maalaiskunnat yhteensä (<i>Ensemble des communes rurales</i>)</b>	<b>4.9</b>	<b>5.7</b>	<b>6.5</b>	<b>7.2</b>



Useimmissa maan lääneissä oli, kuten edellä esitettyistä tauluista näkyy, kuntia, joissa oli sangen erilainen väentiheys. Epätasaisin oli väestön jakautuminen Turun ja Porin läänissä, kuin myöskin Viipurin ja Vaasan lääneissä, taasisin taas Uudenmaan, Hämeen ja varsinkin Mikkelin lääneissä. Kaikista lääneistä teki poikkeuksen Oulun lääni paljon vähäisemmän väentihetyensä tähden. Silloin kun Uudenmaan, Hämeen ja Mikkelin lääneissä ei ollut yhtään kuntaa, Turun ja Porin ainoastaan yksi sekä Viipurin, Kuopion ja Vaasan lääneissä vaan vähäinen luku kuntia, joissa oli asukkaita vähemmän kuin keskimäärin 5 henkeä neliökilometrillä, niin oli tällainen asianlaita ei vähemmässä kuin 35:ssä Oulun läänin kunnassa, joka tekee 52%. Näistä 35:stä kunnasta oli 7:ssä keskimäärin 4 asukasta eli vähän yli neliökilometrillä, 2:ssa kunnassa oli 3—4, 6:ssa kunnassa 2—3, 11:ssä kunnassa 1—2 ja 9:ssä kunnassa vähemmän kuin 1 asukas neliökilometrillä. Kaikki kuusi Lapin kihlakunnan kuntaa kuului viimeksi mainittuun ryhmään.

Lopuksi esitettäköön tässä yhdessä jaksossa viisi jokaiseen lääniin kuuluvaa maaseutukuntaa, joissa oli korkein, ja samoin viisi maaseutukuntaa, joissa oli alhaisin väentiheys v. 1900:

*Communes rurales à densité maxima et minima dans chaque gouvernement  
au 31/12 1900:*

**Uudenmaan lääni.**

*Gouvernement de Nyland.*

Helsingin pitäjä . . . . .	30.2	Ruotsin-Pyhtää . . . . .	13.1
Lohja . . . . .	24.6	Pusula . . . . .	12.7
Tuusula . . . . .	24.0	Myrskylä . . . . .	12.4
Porvoon maaseurakunta . . . . .	23.7	Tenhola . . . . .	12.4
Tammisaaren » . . . . .	21.6	Jaala . . . . .	8.0

**Turun ja Porin lääni.**

*Gouvernement d'Åbo et Björneborg.*

Maaria . . . . .	77.0	Kullaa . . . . .	9.0
Kaarina . . . . .	66.1	Yläne . . . . .	9.0
Ulvila . . . . .	50.7	Honkajoki . . . . .	7.8
Kiikoinen . . . . .	41.6	Parkano . . . . .	7.3
Raisio . . . . .	40.6	Karjala . . . . .	4.9

**Hämeen lääni.**

*Gouvernement de Tavastehus.*

Akaa . . . . .	29.4	Teisko . . . . .	10.9
Pirkkala . . . . .	26.8	Kalvola . . . . .	10.7



Eräjärvi . . . . .	26.2	Kuhmoinen . . . . .	9.3
Sääksmäki . . . . .	25.0	Kuorevesi . . . . .	8.5
Tottijärvi . . . . .	23.2	Kuru . . . . .	5.6

### Viipurin lääni.

#### *Gouvernement de Viborg.*

Seitskari . . . . .	140.0	Suomenniemi . . . . .	5.5
Lavansaari . . . . .	75.0	Suistamo . . . . .	4.2
Tytärsaari . . . . .	47.0	Soanlahti . . . . .	2.7
Kymi . . . . .	42.3	Korpiselkä . . . . .	2.1
Suursaari . . . . .	41.2	Suojärvi . . . . .	1.4

### Mikkelin lääni.

#### *Gouvernement de St-Michel.*

Luhanka . . . . .	15.1	Haukivuori . . . . .	8.8
Mikkelin maaseurakunta . . . . .	15.0	Heinävesi . . . . .	8.6
Hirvensalmi . . . . .	14.3	Puunala . . . . .	7.8
Kangaslampi . . . . .	14.2	Rantasalmi . . . . .	7.5
Kerimäki . . . . .	13.7	Enonkoski . . . . .	7.4

### Kuopion lääni.

#### *Gouvernement de Kuopio.*

Tuusniemi . . . . .	18.2	Nurmes . . . . .	4.7
Hankasalmi . . . . .	17.2	Rutakko . . . . .	4.4
Liperi . . . . .	17.0	Pielisjärvi . . . . .	3.6
Rääkkylä . . . . .	16.2	Ilomantsi . . . . .	3.0
Maaninka . . . . .	15.1	Rautavaara . . . . .	1.9

### Vaasan lääni.

#### *Gouvernement de Vasa.*

Ylihärmä . . . . .	30.4	Lehtimäki . . . . .	3.6
Seinäjoki . . . . .	30.0	Perho . . . . .	3.4
Vähäkyrö . . . . .	26.9	Pylkönmäki . . . . .	3.4
Isokyrö . . . . .	24.9	Ullava . . . . .	3.2
Koivulahti . . . . .	24.6	Lestijärvi . . . . .	1.7

### Oulun lääni.

#### *Gouvernement d'Uleåborg.*

Oulunsalo . . . . .	19.5	Kuolajärvi . . . . .	0.2
Nivala . . . . .	17.8	Sodankylä . . . . .	0.2

Kemin maaseurakunta . . . . .	17.3	Utsjoki . . . . .	0.2
Oulun maaseurakunta. . . . .	15.0	Enontekiö . . . . .	0.1
Hailuoto . . . . .	14.5	Inari . . . . .	0.1

Usea tässä esitetyistä maalaiskunnista, joilla eri lääneissä oli suurin väen-  
tiheys, sijaitsi, kuten näkyy, kaupunkikuntien läheisyydessä, ja osaan niistä  
kuului suurempien kaupunkien esikaupunkeja. Suurin väestötiheys Viipurin  
länissä esiintyy muutamissa Suomenlahden ulkosaarissa.

#### IV. Väestön jakautuminen sukupuolen ja ijän mukaan.

Répartition de la population selon le sexe et l'âge.

Samoin kuin useimmassa muussa Europan maassa ovat naispuolet Suo-  
messä runsaammin edustettuina kuin miespuolet. Naisten enemmisyys on kum-  
minkin sitten vuoden 1810, jolloin 1,000 miespuolta kohti koko maassa tuli kes-  
kimäärin 1,085 naispuolta, alennut melkein lakkaamatta, ja jopa merkittiin v.  
1900 Oulun länissä enemmisyys miesten osalle.

Naisten absoluuttinen enemmisyys (alempana merkitty +:lla) tai miesten  
enemmisyys (alempana merkitty -:lla) oli eri läänien kaupungeissa ja maaseu-  
dulla joulukuun 31 p:nä 1900 seuraava:

*Excédent des femmes (+) ou des hommes (-) au 31<sup>12</sup> 1900:*

L ä ä n i <i>Gouvernements.</i>	Kaupungit. <i>Villes.</i>	Maaseutu. <i>Communes rurales.</i>	Koko lääni. <i>Gouverne- ment entier.</i>
Uudenmaan . . . . .	+ 8,272	+ 1,097	+ 9,369
Turun ja Porin . . . . .	+ 2,719	+ 3,366	+ 6,085
Hämeen . . . . .	+ 3,665	-- 649	+ 3,016
Viipurin . . . . .	+ 625	+ 2,783	+ 3,408
Mikkelin. . . . .	+ 535	+ 1,197	+ 1,732
Kuopion . . . . .	+ 797	+ 18	+ 815
Vaasan . . . . .	+ 2,536	+ 1,946	+ 4,482
Oulun. . . . .	+ 1,321	-- 1,830	-- 509
Yhteensä ( <i>Total</i> )	+ 20,470	+ 7,928	+ 28,398

Jos nämä absoluuttiset luvut muutetaan suhteellisiksi, niin havaitaan, että alempana mainittujen läänien kaupungeissa ja maaseudulla tuli 1,000 miespuolta kohti joulukuun 31 p:nä 1900 seuraavassa taulussa mainittu luku naispuolia:

*Proportion des femmes pour 1,000 hommes au 31/12 1900:*

L ä ä n i. <i>Gouvernements.</i>	Kaupungit. <i>Villes.</i>	Maaseutu. <i>Communes rurales.</i>	Koko lääni. <i>Gouvernement entier.</i>
Uudenmaan . . . . .	1,165	1,012	1,064
Turun ja Porin . . . . .	1,088	1,018	1,028
Hämeen . . . . .	1,193	995	1,020
Viipurin . . . . .	1,027	1,015	1,017
Mikkelin . . . . .	1,147	1,013	1,018
Kuopion . . . . .	1,088	1,000	1,005
Vaasan . . . . .	1,193	1,000	1,019
Oulun . . . . .	1,118	986	996
Koko maa ( <i>Pays entier</i> ) .	1,127	1,007	1,021

Suhdan kehitys sukupuolien välillä viitenä viimeisenä vuosikymmenenä, semmoisena kuin se esiintyy erityisesti kaupungeissa ja erityisesti maaseudulla kuin myöskin maassa kokonaisuudessaan, käypi ilmi alempana olevista numeroista. Tuhatta miespuolta kohti tuli seuraava määrä naispuolia:

*Proportion des femmes pour 1,000 hommes:*

Vuosi. <i>Année.</i>	Kaupungit. <i>Villes.</i>	Maaseutu. <i>Communes rurales.</i>	Koko maa. <i>Pays entier.</i>
1850 . . . . .	991	1,061	1,056
1860 . . . . .	1,101	1,054	1,057
1870 . . . . .	1,111	1,051	1,056
1880 . . . . .	1,114	1,038	1,044
1890 . . . . .	1,124	1,022	1,032
1900 . . . . .	1,127	1,007	1,021

Vielä julaistakoon tässä vastaavat numerot eri läänien kaupungeista ja maaseudulta vuosina 1880, 1890 ja 1900 sekä lääneistä kokonaisuudessaan vuosilta 1840—1900:

*Proportion des femmes pour 1,000 hommes:*

### 1. Kaupungit.

*Villes.*

L ä ä n i. <i>Gouvernements.</i>	1880.	1890.	1900.
Uudenmaan . . . . .	1,070	1,153	1,165
Turun ja Porin . . . . .	1,051	1,076	1,088
Hämeen . . . . .	1,218	1,181	1,193
Viipurin . . . . .	1,228	1,131	1,027
Mikkelin . . . . .	1,240	1,145	1,147
Kuopion . . . . .	1,130	1,076	1,088
Vaasan . . . . .	1,122	1,132	1,193
Oulun . . . . .	1,126	1,083	1,118
Kaupungit yht. ( <i>Ensemble des villes</i> )	1,114	1,124	1,127

### 2. Maaseutu.

*Communes rurales.*

L ä ä n i. <i>Gouvernements.</i>	1880.	1890.	1900.
Uudenmaan . . . . .	1,048	1,031	1,012
Turun ja Porin . . . . .	1,049	1,035	1,018
Hämeen . . . . .	1,022	1,009	995
Viipurin . . . . .	1,026	1,018	1,015
Mikkelin . . . . .	1,043	1,029	1,013
Kuopion . . . . .	1,027	1,016	1,000
Vaasan . . . . .	1,045	1,027	1,009
Oulun . . . . .	1,042	1,011	986
Koko maaseutu ( <i>Ensemble des communes rurales</i> ) . . . . .	1,038	1,022	1,007

## 3. Läänit kokonaisuudessaan.

*Gouvernements dans leur totalité.*

L ä ä n i. <i>Gouvernements.</i>	1840.	1850.	1860.	1870.	1880.	1890.	1900.
Uudenmaan . . . . .	1,053	1,062	1,066	1,063	1,054	1,066	1,064
Turun ja Porin . . . . .	1,104	1,083	1,079	1,062	1,050	1,040	1,028
Hämeen . . . . .	1,069	1,065	1,056	1,059	1,036	1,024	1,020
Viipurin . . . . .	1,036	1,008	1,046	1,051	1,038	1,027	1,017
Mikkelin . . . . .	1,050	1,066	1,057	1,058	1,048	1,032	1,018
Kuopion . . . . .	1,041	1,036	1,026	1,035	1,031	1,018	1,005
Vaasan . . . . .	1,076	1,069	1,067	1,068	1,049	1,032	1,019
Oulun . . . . .	1,075	1,069	1,053	1,046	1,047	1,016	996
Koko maa ( <i>Fays entier</i> ) . . . . .	1,064	1,056	1,057	1,056	1,044	1,032	1,021

Sukupuolten suhtaan nähden käypi edellä esitetyistä tauluista selvään ilmi se eroitus kaupunkien ja maaseudun välillä, että ensin mainituissa naisten enemmisyys on viimeisenä kymmenvuotiskautena suhteellisesti lisääntynyt, kun se samaan aikaan maaseudulla on suhteellisesti vähentynyt, ja vieläpä kahdessa läänissä — Hämeen ja Oulun — on tuo enemmisyys muuttunut aivan päinvastaiseksi, miesten enemmyydeksi. Syynä tähän seikkaan lienee palvelijatarten ja työläisnaisten yhä runsaampi siirtyminen maaseudulta kaupunkeihin. Huomatavan suureen naisten enemmyyteen Uudenmaan läänissä lienee myös syynä mainitun laatuinen siirtyminen muista lääneistä Helsinkiin.

Mitä tulee naisten enemmyyden yktäjakoiseen vähenemiseen maassa kokonaisuudessaan, näyttää siihen olevan syynä se, että miespuolisten kuolleisuus on alentunut suhteellisesti suuremmassa määrässä kuin naispuolisten. Pohjois-Ruotsissa on samallinen naisten enemmyyden väheneminen havaittu. Niinkuin meillä Oulun läänissä, näkyy siellä Jämtlannin, Västerbottenin ja Norrbottenin lääneissä suurempaa tai pienempää miesten enemmyyttä.

Prosentteissa lausuttuna oli sukupuolten suhde alempana mainittujen vuosien lopulla maassa kokonaisuudessaan seuraava:

*Nombre relatif des deux sexes, en %:*

Vuosi. <i>Année.</i>	Miespuolta. <i>Sexe masculin.</i>	Naispuolta. <i>Sexe féminin.</i>
1800 . . . . .	48.6	51.4
1810 . . . . .	48.0	52.0
1820 . . . . .	48.2	51.8

Vuosi. <i>Année.</i>	Miespuolta. <i>Sexe masculin.</i>	Naispuolta. <i>Sexe féminin.</i>
1830 . . . . .	48.4	51.6
1840 . . . . .	48.4	51.6
1850 . . . . .	48.6	51.4
1860 . . . . .	48.6	51.4
1870 . . . . .	48.6	51.4
1880 . . . . .	48.9	51.1
1890 . . . . .	49.2	50.8
1900 . . . . .	49.5	50.5

Eri-ikäisten sukupuolten suhde selviää alempana esitetystä numeroista; ne näyttävät naispuolten keskimäärän, joka tuli 1,000 miespuolta kohti vastaavaa ikäryhmää joulukuun 31 p:nä 1900.

*Proportion des femmes pour 1,000 hommes dans chaque groupe d'âge au 31/12 1900:*

Ikäryhmä. Vuosia. <i>Groupe d'âge.</i> <i>Ans.</i>	Kaupungit. <i>Villes.</i>	Maaseutu. <i>Communes</i> <i>rurales.</i>	Koko maa. <i>Pays entier.</i>
0—5 . . . . .	987	978	979
5—10 . . . . .	986	988	988
10—15 . . . . .	985	987	987
15—20 . . . . .	1,149	961	981
20—25 . . . . .	1,230	948	986
25—30 . . . . .	1,144	967	993
30—35 . . . . .	1,089	984	1,000
35—40 . . . . .	1,084	1,000	1,013
40—45 . . . . .	1,116	1,007	1,023
45—50 . . . . .	1,138	1,029	1,043
50—55 . . . . .	1,185	1,070	1,084
55—60 . . . . .	1,294	1,097	1,119
60—65 . . . . .	1,419	1,126	1,155
65—70 . . . . .	1,560	1,179	1,213
70—75 . . . . .	1,894	1,239	1,288
75—80 . . . . .	2,052	1,328	1,383
80—85 . . . . .	2,763	1,519	1,598
85—90 . . . . .	3,053	1,823	1,923
90—95 . . . . .	3,700	2,026	2,161
yli } plus de } 95 . . . . .	8,000	3,400	4,167

Vertailun vuoksi julaistaan tässä vielä samallaatuisia, tarjolla olevia numeroita koko maasta 1800-luvun alulta, sen keskivaiheilta ja viimeisiltä vuosikymmeniltä:

*Proportion des femmes pour 1,000 hommes dans le pays entier au <sup>31</sup>/<sub>12</sub>:*

Ikäryhmä. Vuosia. <i>Groupe d'âge.</i> <i>Ans.</i>	1800.	1850.	1870.	1880.	1890.	1900.
0—5 . . . . .	996	1,000	993	983	985	979
5—10 . . . . .	1,013	1,001	999	994	990	988
10—15 . . . . .	1,024	1,018	996	992	990	987
15—20 . . . . .	1,034	1,017	1,015	1,002	988	981
20—25 . . . . .	1,056	1,028	1,034	1,001	992	986
25—30 . . . . .	1,048	1,023	1,041	1,018	1,007	993
30—35 . . . . .	1,069	1,029	1,054	1,047	1,012	1,000
35—40 . . . . .	1,077	1,052	1,074	1,052	1,024	1,013
40—45 . . . . .	1,072	1,075	1,081	1,060	1,053	1,023
45—50 . . . . .	1,109	1,090	1,099	1,089	1,072	1,043
50—55 . . . . .	1,120	1,120	1,134	1,123	1,101	1,084
55—60 . . . . .	1,143	1,165	1,193	1,161	1,134	1,119
60—65 . . . . .	1,173	1,249	1,247	1,231	1,194	1,155
65—70 . . . . .	1,230	1,350	1,303	1,309	1,242	1,213
70—75 . . . . .	1,227	1,467	1,376	1,411	1,322	1,288
75—80 . . . . .	1,254	1,585	1,570	1,525	1,432	1,383
80—85 . . . . .	1,339	1,741	1,754	1,676	1,621	1,598
85—90 . . . . .	1,304	2,055	1,795	2,170	1,903	1,923
yli plus de } 90 . . .	1,470	2,736	3,080	2,800	2,700	2,338

Niinkuin aikaisemmin esitetyt eri läänejä koskevat taulut, näyttävät ylempänä olevatkin numerot naisten enemmyyden yhtäjaksoista vähenemistä. Että tähän vähenemiseen on pääasiallisesti ollut syynä sukupuolten muuttunut suhta nuoremmassa ikäryhmissä, selviää tässä aivan täydellisesti. Kun yhdeksänentoista vuosisadan keskivaiheilla vallitsi tasapaino sukupuolten välillä nuoremmissä ikäryhmässä 0—5:teen vuoteen ja naispuolet kaikissa muissa ikäryhmissä olivat lukuisammin edustettuina, huomataan sittemmin nuoremmassa ikäryhmissä miespuolten yhä enemmän ja enemmän saavuttaneen voiton. V. 1870 syntyi tasapaino noin 15-vuotisten välillä, 1880 hiukan myöhemmin, 1890 noin 25-vuotisten ja 1900 vasta 30 à 35 vuotisten välillä. Naisten enemmisyys vanhemmissa ikäryhmissä näyttää myöskin jossakin määrin vähenemisen oireita.

Kunkin viisivuotisryhmän suhteellinen voima kummassakin sukupuolessa oli joulukuun 31 p:nä 1900 prosentteissa lausuttuna seuraava:

*Répartition relative des deux sexes par groupes quinquennaux au 31/12 1900:*

Ikäryhmä. Vuosia. <i>Groupe d'âge.</i> <i>Ans.</i>	Kaupungit. <i>Villes.</i>			Maaseutu. <i>Communes rurales.</i>			Koko maa. <i>Pays entier.</i>		
	Miespuolia. <i>Sexe masculin.</i>	Naispuolia. <i>Sexe féminin.</i>	Molempia su- kupuolia. <i>Les deux sexes.</i>	Miespuolia. <i>Sexe masculin.</i>	Naispuolia. <i>Sexe féminin.</i>	Molempia su- kupuolia. <i>Les deux sexes.</i>	Miespuolia. <i>Sexe masculin.</i>	Naispuolia. <i>Sexe féminin.</i>	Molempia su- kupuolia. <i>Les deux sexes.</i>
0—5 . . . . .	11.93	10.46	11.15	13.44	13.07	13.25	13.26	12.72	12.99
5—10 . . . . .	9.96	8.71	9.29	11.36	11.15	11.25	11.19	10.83	11.01
10—15 . . . . .	8.85	7.73	8.26	10.98	10.77	10.87	10.72	10.37	10.54
15—20 . . . . .	8.75	8.92	8.84	10.06	9.60	9.83	9.90	9.51	9.70
20—25 . . . . .	9.96	10.86	10.44	8.77	8.25	8.51	8.91	8.60	8.75
25—30 . . . . .	9.81	9.95	9.89	7.78	7.47	7.63	8.02	7.80	7.91
30—35 . . . . .	7.98	7.70	7.83	5.85	5.72	5.79	6.11	5.98	6.04
35—40 . . . . .	7.84	7.54	7.68	5.96	5.92	5.94	6.18	6.13	6.16
40—45 . . . . .	6.45	6.38	6.41	5.24	5.25	5.24	5.39	5.40	5.39
45—50 . . . . .	5.41	5.46	5.44	4.91	5.02	4.97	4.98	5.08	5.03
50—55 . . . . .	4.32	4.55	4.44	4.23	4.50	4.37	4.25	4.51	4.38
55—60 . . . . .	3.37	3.86	3.63	3.76	4.09	3.92	3.71	4.06	3.89
60—65 . . . . .	2.28	2.87	2.59	2.86	3.20	3.03	2.79	3.15	2.97
65—70 . . . . .	1.48	2.04	1.78	2.07	2.42	2.25	2.00	2.37	2.19
70—75 . . . . .	0.90	1.51	1.23	1.51	1.85	1.68	1.43	1.81	1.62
75—80 . . . . .	0.50	0.92	0.72	0.83	1.10	0.96	0.79	1.07	0.93
80—85 . . . . .	0.15	0.38	0.27	0.31	0.47	0.39	0.29	0.46	0.38
85—90 . . . . .	0.05	0.13	0.09	0.07	0.13	0.10	0.07	0.13	0.10
yli } 90 . . . . .	0.01	0.03	0.02	0.01	0.02	0.02	0.01	0.02	0.02
<i>plus de</i> }									
Yhteensä ( <i>Total</i> )	100.00	100.00	100.00	100.00	100.00	100.00	100.00	100.00	100.00

Jos ajatellaan väestö jaetuksi iän mukaan kahteen yhtäsuureen ryhmään, vanhempiin ja nuorempiin, niin havaitaan ikäraja niiden välillä olevan: miespuolisilla lähes 23-vuotiaina, naispuolisilla lähes 24-vuotiaina ja molemmilla sukupuolilla yhteensä 23 vuotta hiukan vanhempina.



Suhteellisen sukupuoli- ja ikärajoituksen rinnakkaiskuvan muodostaa alempana oleva taulu, joka näyttää, kuinka vuoden 1900:n lopulla 10,000-henkinen väestöryhmä oli sukupuoleen ja ikään nähden kokoonpanttu. Laskelma on tehty erittäin kaupunkeja, maaseutua ja koko maata silmälläpitäen.

*Répartition par sexes et par groupes d'âge pour 10,000 habitants au 31/12 1900 :*

Ikäryhmä. Vuosia. Groupe d'âge. Ans.	Kaupungit. Villes.			Maaseutu. Communes rurales.			Koko maa. Pays entier.		
	Miespuolia. Sexe masculin.	Naispuolia. Sexe féminin.	Molempia su- kupuolia. Les deux sexes.	Miespuolia. Sexe masculin.	Naispuolia. Sexe féminin.	Molempia su- kupuolia. Les deux sexes.	Miespuolia. Sexe masculin.	Naispuolia. Sexe féminin.	Molempia su- kupuolia. Les deux sexes.
0-5 . . . . .	561	554	1,115	670	655	1,325	656	643	1,299
5-10 . . . . .	468	461	929	566	559	1,125	554	547	1,101
10-15 . . . . .	416	410	826	547	540	1,087	530	524	1,054
15-20 . . . . .	411	473	884	501	482	983	490	480	970
20-25 . . . . .	468	576	1,044	437	414	851	441	434	875
25-30 . . . . .	461	528	989	388	375	763	397	394	791
30-35 . . . . .	375	408	783	292	287	579	302	302	604
35-40 . . . . .	369	399	768	297	297	594	306	310	616
40-45 . . . . .	303	338	641	261	263	524	266	273	539
45-50 . . . . .	254	290	544	245	252	497	246	257	503
50-55 . . . . .	203	241	444	211	226	437	210	228	438
55-60 . . . . .	158	205	363	187	205	392	184	205	389
60-65 . . . . .	107	152	259	143	160	303	138	159	297
65-70 . . . . .	70	108	178	103	122	225	99	120	219
70-75 . . . . .	43	80	123	75	93	168	71	91	162
75-80 . . . . .	24	48	72	41	55	96	39	54	93
80-85 . . . . .	7	20	27	15	24	39	15	23	38
85-90 . . . . .	2	7	9	4	6	10	3	7	10
yli } plus de } 90 . . . . .	[0.4]	2	2	1	1	2	1	1	2
Yhteensä (Total)	4,700	5,300	10,000	4,984	5,016	10,000	4,948	5,052	10,000

Yksityiskohtainen ikäjaotus yksivuotisryhmissä vuosilta 1890 ja 1900 selviää alempana olevasta taulusta. Kuhunkin vuosiluokkaan kuului seuraavat määrät 10,000:sta hengestä kumpaakin sukupuolta:

*Répartition par années d'âge pour 10,000 habitants au <sup>31</sup>/<sub>12</sub>:*

Ikä. Vuosia. Age. Ans.	Molemmat suku- puolet. <i>Les deux sexes.</i>		Ikä. Vuosia. Age. Ans.	Molemmat suku- puolet. <i>Les deux sexes.</i>		Ikä. Vuosia. Age. Ans.	Molemmat suku- puolet. <i>Les deux sexes.</i>	
	1890.	1900.		1890.	1900.		1890.	1900.
0—1	292	283	31—32	138	141	62—63	63	59
1—2	271	272	32—33	137	93	63—64	59	54
2—3	271	265	33—34	126	107	64—65	57	50
3—4	273	244	34—35	129	110	65—66	55	51
4—5	257	237	35—36	127	117	66—67	50	52
5—6	240	239	36—37	133	136	67—68	49	39
6—7	242	220	37—38	126	123	68—69	40	38
7—8	237	208	38—39	122	117	69—70	42	37
8—9	231	212	39—40	126	122	70—71	36	38
9—10	213	221	40—41	116	114	71—72	32	35
10—11	216	207	41—42	118	111	72—73	30	33
11—12	220	206	42—43	117	110	73—74	28	29
12—13	204	213	43—44	108	101	74—75	23	27
13—14	212	219	44—45	105	103	75—76	20	24
14—15	199	209	45—46	111	101	76—77	17	21
15—16	197	198	46—47	104	106	77—78	13	20
16—17	201	202	47—48	105	100	78—79	13	15
17—18	188	200	48—49	105	96	79—80	10	14
18—19	185	193	49—50	95	100	80—81	10	11
19—20	188	178	50—51	96	91	81—82	5	8
20—21	187	181	51—52	91	92	82—83	4	7
21—22	171	183	52—53	85	91	83—84	4	6
22—23	115	170	53—54	79	84	84—85	3	5
23—24	132	176	54—55	74	80	85—86	3	3
24—25	135	165	55—56	78	84	86—87	2	2
25—26	145	164	56—57	80	79	87—88	2	2
26—27	168	166	57—58	61	79	88—89	1	2
27—28	152	155	58—59	63	78	89—90	1	1
28—29	145	151	59—60	62	70	yli } plus de } 90	2	2
29—30	151	155	60—61	66	69			
30—31	142	153	61—62	63	65	Yhteensä	10,000	10,000

Edelläolevassa kahdessa numerosarjassa, joista muutoin näkyy sangen säännöllinen väheneminen alimmasta elämäniijästä ylimpään, herättää kaksi melkoista alenemista huomiotamme, nimittäin vuoden 1890:n numeroissa kahdestakymmenenennestä toisesta alkaen kahdenteenkymmenenteen kuudenteen elämänuoteen, ja vuoden 1900:n numeroissa kolmannestakymmenenennestä toisesta alkaen kolmanteenkymmenenteen kuudenteen asti. Tämä omituisuus, jonka vertauskohdat yhdessä tahi toisessa muodossa tulevat näkyviin kaikessa suomalaisessa, jälkikatsauksellisessa väestötilastossa jälkeen vuoden 1868, johtuu suurilta nälkävuosilta 1860-luvulla ja erittäin juuri mainitulta vuodelta, jolloin osittain syntyneitten vuosilisä oli melkoista pienempi kuin tavallisesti, osittain alempien ikäluokkien kuolleisuus muodostui tavattoman epäsuhtaiseksi.

Mitä kaikkiin edellä esitettyihin, ikäjaoitusta koskeviin tauluihin tulee, lienee tässä paikallaan huomauttaa, että korkeamman ja erittäinkin juuri korkeimman elämäniijän suhteelliset luvut ovat kauttaaltaan hiukan liika korkeita. Niinkuin kokemus on osoittanut, ilmenee näet monin paikoin maan kirkonkirjojen pidossa se puutteellisuus, että melkoinen luku henkilöitä, jotka aikoja sitten — varsinkin vieraisa seurakunnissa Suomessa eli myöskin ulkomailla — ovat kuolleet, on jäänyt poistamatta sen seurakunnan kirkonkirjoista, johonka ne ovat kuuluneet. Nälkävuodet 1860-luvun lopulla, jolloin joukko tuntemattomia henkilöitä kuoli vieraisa seurakunnissa, lienevät varsinkin aikaan saaneet häiriöitä tässä suhteessa. Viipurin ja Kuopion läänien asukkaihin yhä yleisemmin levinnyt tapa mennä Venäjälle lyhemmäksi aikaa työnhauulle, lisääntynyt siirtolaisuus Pohjois-Amerikkaan, erittäinkin Vaasan läänistä, sekä lisääntynyt siirtolaisliike sisämaassakin on luonnollisesti myöskin ollut omiaan lisäämään semmoisten, kirkonkirjoihin jääneitten kuolleitten henkilöjen lukua. Virheiden korjaamiseksi tiedoissa, jotka koskevat kaikkein korkeimpia ikäluokkia, on kymmenvuotistauluihin v:lta 1900 tehty kaikkiin niihin otettuihin henkilöihin nähden 90-vuotisista alkaen, erityisen huolellinen kontrolli, joka on johtanut siihen tulokseen, että tauluista on poistettu useita kymmeniä, silminnähtävästi ei enää eläviä henkilöitä kumpaakin sukupuolta.<sup>1)</sup>

<sup>1)</sup> Samanlaatuisen kontrollin on vuodelta 1890 toimittanut tri *Aug. Hjelt*. Vert. *Remarques critiques sur la longévité en Finlande par M. Auguste Hjelt* (Institut international de statistique. Session VIII. Budapest, 1901. Série des rapports et communications. N<sup>o</sup> 41). V. 1890 tosiasiallisesti elävien, 90 vuotta vanhojen tahi vanhempien henkilöitten luku määrätään siinä 385:ksi, joista 100 miespuolta ja 285 naispuolta, eikä näistä todellisuudessa kukaan ollut täyttänyt 100 vuotta. — Kun kumminkin kaikkien tässä esitettyjen prosenttilaskelmien perustuksena v:lta 1890, jotka laskelmat on toimitettu Tilastollisen Päätoimiston julkaisua varten vuoden 1890 väenlaskusta, ovat olleet juuri mainitussa julkaisussa esitetyt absoluuttiset luvut (nimittäin: 555, 150 ja 405), niin ei niiden muuttaminen ole näyttänyt tässä enää tarpeelliselta, vaan on asian todelliseen laitaan ainoastaan tällä tavoin viitattu.

Siitä huomauttaen, mihin edellä on viitattu, julaistakoon tässä vielä korkeimmista elämäniijistä muutamia numeroita:

*Nombre absolu des personnes ayant plus de 80 ans au <sup>31</sup>/<sub>12</sub>:*

### 1. Kaupungit.

*Villes.*

Vuosi. <i>Année.</i>	Yli 80 vuoden. <i>Plus de 80 ans.</i>			Yli 90 vuoden. <i>Plus de 90 ans.</i>			Yli 100 vuoden. <i>Plus de 100 ans.</i>		
	<i>Sexe masculin.</i> Miespuolia.	<i>Sexe féminin.</i> Naispuolia.	<i>Moitié plus su- kupuoia.</i> <i>Les deux sexes.</i>	<i>Sexe masculin.</i> Miespuolia.	<i>Sexe féminin.</i> Naispuolia.	<i>Moitié plus su- kupuoia.</i> <i>Les deux sexes.</i>	<i>Sexe masculin.</i> Miespuolia.	<i>Sexe féminin.</i> Naispuolia.	<i>Moitié plus su- kupuoia.</i> <i>Les deux sexes.</i>
1825 . . . .	37	111	148	4	6	10	—	—	—
1850 . . . .	66	180	246	—	7	7	—	—	—
1870 . . . .	56	229	285	3	13	16	—	—	—
1880 . . . .	134	521	655	12	45	57	—	3	3
1890 . . . .	189	640	829	17	71	88	—	—	—
1900 . . . .	336	970	1,306	12	53	65	—	4	4

### 2. Maaseutu.

*Communes rurales.*

Vuosi. <i>Année.</i>	Yli 80 vuoden. <i>Plus de 80 ans.</i>			Yli 90 vuoden. <i>Plus de 90 ans.</i>			Yli 100 vuoden. <i>Plus de 100 ans.</i>		
	<i>Sexe masculin.</i> Miespuolia.	<i>Sexe féminin.</i> Naispuolia.	<i>Moitié plus su- kupuoia.</i> <i>Les deux sexes.</i>	<i>Sexe masculin.</i> Miespuolia.	<i>Sexe féminin.</i> Naispuolia.	<i>Moitié plus su- kupuoia.</i> <i>Les deux sexes.</i>	<i>Sexe masculin.</i> Miespuolia.	<i>Sexe féminin.</i> Naispuolia.	<i>Moitié plus su- kupuoia.</i> <i>Les deux sexes.</i>
1825 . . . .	1,173	1,941	3,114	46	103	149	—	—	—
1850 . . . .	1,986	3,590	5,576	72	190	262	—	—	—
1870 . . . .	1,604	2,764	4,368	47	141	188	—	1	1
1880 . . . .	2,577	4,386	6,963	78	207	285	1	5	6
1890 . . . .	3,085	5,035	8,120	133	334	467	—	4	4
1900 . . . .	4,631	7,365	11,996	124	265	389	—	1	1

## 3. Koko maa.

*Pays entier.*

Vuosi. <i>Année.</i>	Yli 80 vuoden. <i>Plus de 80 ans.</i>			Yli 90 vuoden. <i>Plus de 90 ans.</i>			Yli 100 vuoden. <i>Plus de 100 ans.</i>		
	<i>Miespuolia.</i> <i>Sexe masculin.</i>	<i>Naispuolia.</i> <i>Sexe féminin.</i>	<i>Molempia su-</i> <i>kupuoia.</i> <i>Les deux sexes.</i>	<i>Miespuolia.</i> <i>Sexe masculin.</i>	<i>Naispuolia.</i> <i>Sexe féminin.</i>	<i>Molempia su-</i> <i>kupuoia.</i> <i>Les deux sexes.</i>	<i>Miespuolia.</i> <i>Sexe masculin.</i>	<i>Naispuolia.</i> <i>Sexe féminin.</i>	<i>Molempia su-</i> <i>kupuoia.</i> <i>Les deux sexes.</i>
1825 . . . .	1,210	2,052	3,262	50	109	159	—	—	—
1850 . . . .	2,052	3,770	5,822	72	197	269	—	—	—
1870 . . . .	1,660	2,993	4,653	50	154	204	—	1	1
1880 . . . .	2,711	4,907	7,618	90	252	342	1	8	9
1890 . . . .	3,274	5,675	8,949	<sup>1)</sup> 150	<sup>1)</sup> 405	<sup>1)</sup> 555	—	<sup>1)</sup> 4	<sup>1)</sup> 4
1900 . . . .	4,967	8,335	13,302	136	318	454	—	5	5

Maassa oli 100,000 henkeä kohti samaa sukupuolta seuraava määrä mies- ja naispuolisia, jotka olivat yli 80 ja yli 90 vuotta vanhoja:

*Nombre des personnes ayant plus de 80 ans pour 100,000 habitants de chaque sexe séparément:*

Vuosi. <i>Année.</i>	Yli 80 vuoden. <i>Plus de 80 ans.</i>			Yli 90 vuoden. <i>Plus de 90 ans.</i>		
	<i>Miespuolia.</i> <i>Sexe masculin.</i>	<i>Naispuolia.</i> <i>Sexe féminin.</i>	<i>Molempia su-</i> <i>kupuoia.</i> <i>Les deux sexes.</i>	<i>Miespuolia.</i> <i>Sexe masculin.</i>	<i>Naispuolia.</i> <i>Sexe féminin.</i>	<i>Molempia su-</i> <i>kupuoia.</i> <i>Les deux sexes.</i>
1825 . . . .	199	315	259	8	17	13
1850 . . . .	258	448	356	9	23	16
1870 . . . .	193	330	263	6	17	12
1880 . . . .	269	466	370	9	24	17
1890 . . . .	279	470	376	13	34	23
1900 . . . .	370	608	490	10	23	17

<sup>1)</sup> Katso muistutusta sivulla 28.

Lukuun ottamatta vuotta 1870, jolloin numerot maaseudulta, mutta ei kaupungeista, näyttävät vanhusten luvun vähentymistä, jonka todennäköisesti on aiheuttanut suuri kuolleisuus nälkävuosina, ilmenee edellä esitetystä numeroista sekä mies- että naispuolisten korkeimmissa ikäluokissa melkoista, joskin hiukan epätasaista niin hyvin absoluuttista kuin suhteellista lisääntymistä <sup>1)</sup>. Että semmoista todellakin on tapahtunut, näyttää uskottavalta, vaikka, kuten aikaisemmin on mainittu, absoluuttisten lukujen puutteellinen luotettavuus vaikuttaa, että on mahdotonta saada täyttä selvyyttä siihen asiaan.

Ennen esitettyjen satavuotiasten luku on liika pieni voidaksemme niistä tulla muihin johtopäätöksiin kuin siihen, että meillä, kuten muuallakin, naispuolet useammin kuin miespuolet näyttävät saavuttavan tämän korkean iän. Nuo viisi v. 1900 elävää satavuotiasta olivat kaikki naisia; ja kuului niistä kaksi, yksi naimaton ja yksi leski, molemmat syntyneet v. 1800, Helsingin kaupungin ruotsalais-suomalaiseen seurakuntaan; yksi leski, syntynyt 1800, Loviisan seurakuntaan; yksi naimaton, syntynyt samana vuonna, Turun tuomiokirkonseurakuntaan; ja lopuksi yksi naimaton, syntynyt v. 1797, Kerimäen seurakuntaan Mikkelin läänissä. Viimeksi mainittu oli niinmuodoin v. 1900 maan vanhin asukas.

Jos maan väestö jaetaan yhteen tuottavaan ja kahteen tuottamattomaan ikäryhmään, jakotapa, jota tilastotieteessä usein on käytetty, ja tällöin vanhempaan tuottamattomaan luokkaan luetaan vanhukset kuudennestakymmenenmestä ikävuodesta alkaen ja nuorempaan tuottamattomaan luokkaan väestön nuorisoko alle 15 vuoden tahi alle 20 vuoden, niin saadaan alempana mainituilta vuosilta, erikseen kaupungeissa ja maaseudulla, seuraavat prosenttiluvut:

### 1. Kaupungit.

#### *Villes.*

Vuosi. <i>Année.</i>	Ikäryhmä, Vuosia. <i>Groupe d'âge, ans.</i>				
	0—15.	15—60.	0—20.	20—60.	60—
1825 . . . . .	27.80	66.68	35.47	59.01	5.52
1850 . . . . .	26.44	68.36	35.87	58.93	5.20
1870 . . . . .	27.18	67.43	36.07	58.54	5.39
1880 . . . . .	25.65	68.69	34.68	59.66	5.66
1890 . . . . .	27.69	66.03	36.39	57.33	6.28
1900 . . . . .	28.70	64.60	37.54	55.76	6.70

<sup>1)</sup> Vähenneminen yli 90 vuotta vanhojen henkilöitten luvussa kymmenvuotiskautena 1891—1900 oli ainoastaan näennäinen. Vert. muistutusta sivulla 28.

**2. Maaseutu.**  
*Communes rurales.*

Vuosi. <i>Année.</i>	Ikäryhmä. Vuosia. <i>Groupe d'âge, ans.</i>				
	0—15.	15—60.	0—20.	20—60.	60—
1825 . . . . .	35.62	57.98	44.08	49.52	6.40
1850 . . . . .	35.08	57.74	43.82	49.00	7.18
1870 . . . . .	34.42	59.09	44.22	49.29	6.49
1880 . . . . .	35.43	57.36	44.81	47.98	7.21
1890 . . . . .	36.66	55.10	46.34	45.42	8.24
1900 . . . . .	35.38	56.19	45.21	46.36	8.43

**3. Koko maa.**  
*Pays entier.*

Vuosi. <i>Année.</i>	Ikäryhmä. Vuosia. <i>Groupe d'âge, ans.</i>				
	0—15.	15—60.	0—20.	20—60.	60—
1800 . . . . .	36.23	57.46	45.46	48.23	6.31
1825 . . . . .	35.21	58.43	43.62	50.02	6.36
1850 . . . . .	34.53	58.41	43.31	49.63	7.06
1870 . . . . .	33.88	59.71	43.62	49.97	6.41
1880 . . . . .	34.60	58.31	43.95	48.96	7.09
1890 . . . . .	35.78	56.19	45.37	46.60	8.03
1900 . . . . .	34.54	57.25	44.24	47.55	8.21

Tuottavat ikäluokat esiintyivät, kuten edelläolevista numeroista käypi ilmi, kaupungeissa paljon suuremmilla väestön prosenttimäärillä kuin maaseudulla. Suhteellisen vähenemisen sijaan, joka lähinnä edellisissä väenlaskuissa niin hyvin kaupungeissa kuin maaseudulla huomattiin väestön tuottavaan ryhmään nähden, tuli v. 1900 vähäpätöinen lisääntyminen. Se näyttää tapahtuneen myöskin yli 60 vuotta vanhoissa, joihin nähden läpi koko yhdeksänentoista vuosisadan on havaittavissa melkein tankoamatonta lisääntymistä. Huomattava on

kumminkin, että vertailun perustuksena olleet absoluuttiset luvut ovat, kuten mainittu, tässä ikäluokassa vähemmän luotettavia kuin muissa. Nuoremmissa tuottamattomissa ikäryhmissä esiintyi vuosikymmenellä 1891—1900, päinvastoin kuin edellisellä kymmenvuotiskaudella, suhteellista vähenemistä, johon kumminkin oli yksinomaan syynä olosuhteet maaseudulla, sillä kaupungeissa esiintyi melkein yhtä suuri lisääntyminen.

Eri lääneissä oli väestö jakautunut »tuottaviin» ja »tuottamattomiin» henkilöihin tavalla, joka näkyy seuraavista prosenttiluvuista:

Lääni. <i>Gouvernements.</i>	1890.			1900.		
	Ikäryhmä. Vuosi. <i>Groupe d'âge, ans.</i>					
	0—20.	20—60.	60—	0—20.	20—60.	60—
Uudenmaan. . . . .	41.6	49.8	8.6	41.6	49.8	8.6
Turun ja Porin. . . . .	45.5	46.2	8.3	44.2	46.8	9.0
Hämeen . . . . .	46.6	45.1	8.3	45.8	46.0	8.2
Viipurin . . . . .	41.9	49.5	8.6	43.4	48.8	7.8
Mikkelin . . . . .	42.6	48.1	9.3	43.1	48.0	8.9
Kuopion . . . . .	46.7	45.8	7.5	45.8	46.2	8.0
Vaasan . . . . .	48.7	44.3	7.0	44.6	47.7	7.7
Oulun . . . . .	47.2	45.2	7.6	45.0	47.2	7.8

Kaikkien elävien keski-ikä, jolla kumminkin yksinään on vaan vähäinen tilastollinen merkitys, teki alempana mainittujen vuosien lopulla:

*Age moyen des vivants au 31/12:*

Sukupuoli. <i>Sexe.</i>	1880.	1890.	1900.
	Vuosia. <i>Ans.</i>		
Miespuolia ( <i>Sexe masculin</i> ) . . . . .	26.07	26.35	26.75
Naispuolia ( <i>Sexe féminin</i> ) . . . . .	27.17	27.66	27.98
Molempia sukupuolia ( <i>Les deux sexes</i> )	26.51	27.02	27.37





Kun absoluuttiset luvut, joihin yllä esitetyt metodisteja, baptisteja ja roomalais-katolilaisia uskontunnustajia koskevat suhteelliset luvut perustuvat, ovat liika pienet, voidaksemme tehdä niistä mitään tärkeämpiä johtopäätöksiä, niin jätettäköön kaikki semmoiset kunkin uskontokunnan eri sukupuolia ja eri ikäluokkia koskevat suhteet tässä sikseen.

Tiedot suhteellisesta ikäjaoituksesta kussakin siviilisäädystä, erittäin kaupungeissa ja maaseudulla sekä maassa kokonaisuudessaan, kuin myöskin kumpaankin sukupuoleen nähden, julaistaan sivuilla 57—65.

## V. Väestön jakautuminen siviilisäädyn mukaan.

### *Répartition de la population selon l'état civil.*

Väestön jakautuminen siviilisäädyn mukaan selviää yksityiskohdittain tauluista III—VI (taululiitteet, sivuilla 16—77). Ominaista kaikille näille tauluille on, että naineita miehiä ja naituja naisia koskevat absoluuttiset numerot eivät ole toistensa kanssa yhtäpitäviä. Sama oli asianlaita kahdessa lähinnä edellisessäkin väenlaskussa. V. 1880 oli kymmenvuotistauluista saatu naitujen naisten luku 872:ta suurempi kuin naineiden miesten luku, v. 1890 oli se 427:ää sekä v. 1900 543:a suurempi. Sitä täsmällisyyttä kirkonkirjojen pidossa, jota ehdoton yhtäpitävyys tähän nähden vaatisi, lienee tuskin missään tavattavissa.

Subteellinen siviilisäädyn jakautuminen kumpaankin sukupuoleen nähden joulukuun 31 p:nä 1900 eri lääneissä sekä kaupungeissa ja maaseudulla selviää seuraavista prosenttiluvuista:

*Répartition de la population selon le sexe et l'état civil au 31/12 1900, en %:*

1. Kaupungit.  
Villes.

L ä ä n i. Gouvernements.	Miespuolia. Sexe masculin.				Naispuolia. Sexe féminin.				Molempia sukupuolia. Les deux sexes.			
	Naimattomia. Garçons.	Naineita. Mariés.	Leskimiehiä. Veufs.	Eronneita. Divorcés.	Naimattomia. Filles.	Naituja. Mariées.	Leskiainioja. Veuves.	Eronneita. Divorcées.	Naimattomia. Non-mariés.	Naineita. Mariés.	Leskimiehiä ja -vaimoja. Veufs et veuves.	Eronneita. Divorcés.
Uudenmaan . . . . .	67.03	30.67	2.19	0.11	65.38	26.80	7.65	0.17	66.14	28.59	5.13	0.14
Turun ja Porin . . . . .	65.08	32.22	2.58	0.12	60.44	29.61	9.78	0.17	62.67	30.86	6.33	0.14
Hämeen . . . . .	63.42	34.29	2.21	0.08	64.79	28.61	6.48	0.12	64.16	31.20	4.54	0.10
Viipurin . . . . .	61.51	36.13	2.30	0.06	56.46	35.18	8.23	0.13	58.95	35.65	5.30	0.10
Mikkelin . . . . .	64.70	33.00	2.22	0.08	60.82	30.02	9.04	0.12	62.63	31.40	5.87	0.10
Kuopion . . . . .	64.54	32.40	3.05	0.01	61.71	30.07	8.17	0.05	63.07	31.18	5.72	0.03
Vaasan . . . . .	65.54	31.44	2.88	0.14	64.52	26.14	9.15	0.19	64.98	28.56	6.29	0.17
Oulun . . . . .	68.32	28.85	2.69	0.14	66.22	25.89	7.73	0.16	67.21	27.29	5.35	0.15
Koko maa (Pays entier). . . . .	65.19	32.29	2.42	0.10	62.88	28.80	8.17	0.15	63.97	30.44	5.47	0.12

2. Maaseutu.  
Communes rurales.

L ä ä n i. Gouvernements.	Miespuolia. Sexe masculin.				Naispuolia. Sexe féminin.				Molempia sukupuolia. Les deux sexes.			
	Naimattomia. Gueuxs.	Naineita. Marées.	Leskimiehiä. Veufs.	Eronneita. Divorcés.	Naimattomia. Filles.	Naittuja. Mariées.	Leskiainioja. Veufes.	Eronneita. Divorcées.	Naimattomia. Non-mariées.	Naineita. Mariées.	Leskimiehiä ja -vaimioja. Veufs et veufes.	Eronneita. Divorcés.
Uudenmaan . . . . .	62.32	34.33	3.30	0.05	58.29	33.87	7.78	0.06	60.30	34.10	5.55	0.05
Turun ja Porin . . . . .	63.66	33.28	3.03	0.03	59.80	32.74	7.42	0.04	61.71	33.01	5.24	0.04
Hämeen . . . . .	63.25	33.75	2.96	0.04	59.34	33.86	6.74	0.06	61.30	33.80	4.85	0.05
Viipurin . . . . .	59.88	37.08	3.02	0.02	54.18	36.75	9.05	0.02	57.01	36.92	6.06	0.01
Mikkelin . . . . .	61.48	34.94	3.56	0.02	56.02	34.46	9.48	0.04	58.73	34.70	6.54	0.03
Kuopion . . . . .	63.58	33.38	3.02	0.02	58.56	33.30	8.12	0.02	61.07	33.34	5.57	0.02
Vaasan . . . . .	63.79	33.26	2.89	0.06	59.54	32.97	7.42	0.07	61.66	33.11	5.17	0.06
Oulun . . . . .	65.00	31.77	3.19	0.04	61.33	32.25	6.37	0.05	63.18	32.01	4.77	0.04
Koko maa (Pays entier) . . . . .	62.91	33.98	3.07	0.04	58.41	33.78	7.76	0.05	60.65	33.88	5.43	0.04

### 3. Kaupungit ja maaseutu.

*Villes et communes rurales.*

L ä ä n i. <i>Gouvernements.</i>	Miespuolia. <i>Sexe masculin.</i>				Naispuolia. <i>Sexe féminin.</i>				Molempia sukupuolia. <i>Les deux sexes.</i>			
	Nainattomia. <i>Garçons.</i>	Naineita. <i>Maris.</i>	Leskimiehiä. <i>Veufs.</i>	Eronneita. <i>Divorcés.</i>	Nainattomia. <i>Filles.</i>	Naittuja. <i>Marées.</i>	Leskiäinimoja. <i>Veuves.</i>	Eronneita. <i>Divorcées.</i>	Nainattomia. <i>Non-mariés.</i>	Naineita. <i>Marées.</i>	Leskimiehiä ja - ainoja. <i>Veufs et veuves.</i>	Eronneita. <i>Divorcés.</i>
Uudenmaan . . . . .	63.96	33.06	2.91	0.07	60.98	31.19	7.73	0.10	62.43	32.09	5.40	0.08
Turun ja Porin . . . . .	63.85	33.13	2.97	0.05	59.89	32.28	7.77	0.06	61.85	32.70	5.40	0.05
Hämeen . . . . .	63.27	33.82	2.86	0.05	60.15	33.08	6.70	0.07	61.70	33.44	4.80	0.06
Viipurin . . . . .	60.07	36.97	2.94	0.02	54.44	36.58	8.95	0.03	57.23	36.77	5.97	0.03
Mikkelin . . . . .	61.60	34.87	3.50	0.03	56.23	34.27	9.46	0.04	58.89	34.57	6.51	0.03
Kuopion . . . . .	63.63	33.33	3.02	0.02	58.76	33.10	8.12	0.02	61.19	33.21	5.58	0.02
Vaasan . . . . .	63.89	33.16	2.89	0.06	59.88	32.50	7.54	0.08	61.86	32.83	5.24	0.07
Oulun . . . . .	65.26	31.54	3.15	0.05	61.77	31.68	6.49	0.06	63.52	31.61	4.82	0.05
Koko maa ( <i>Pays entier</i> ) . . . . .	63.18	33.78	3.00	0.04	59.00	33.12	7.82	0.06	61.07	33.45	5.43	0.05

Suhteellisesti suurin määrä naineita niin hyvin kaupungeissa kuin maaseudulla oli Viipurin läänissä, vähin taas Oulun läänissä. Naimattomien luku oli päinvastoin suhteellisesti suurin Oulun läänissä ja pienin Viipurin läänissä. Leskimiehiä löytyi suhteellisesti enimmäkseen Mikkelin ja vähimmäkseen Hämeen läänissä, leskivaimoja enimmäkseen Mikkelin ja vähimmäkseen Oulun läänissä, eronneita taas, sekä mies- että naispuolisia, suhteellisesti enimmäkseen Uudenmaan ja Vaasan lääneissä, suhteellisesti vähimmäkseen Kuopion ja Viipurin lääneissä.

Eri siviilisäätyjen kehityksen suunta yhdeksännellätoista vuosisadalla niin hyvin erikseen kaupungeissa ja maaseudulla kuin maassa kokonaisuudessaankin selviää alempana olevista prosenttiluvuista:

*Répartition de la population selon le sexe et l'état civil, en %:*

Vuosi. <i>Année.</i>	Miespuolia. <i>Sexe masculin.</i>			Naispuolia. <i>Sexe féminin.</i>			Molempia sukupuolia. <i>Les deux sexes.</i>		
	Naimattomia. <i>Garçons.</i>	Naineita. <i>Mariés.</i>	Leskimiehiä. <i>Veufs.</i>	Naimattomia. <i>Filles.</i>	Naineita. <i>Mariées.</i>	Leskivaimoja. <i>Veuves.</i>	Naimattomia. <i>Non-mariés.</i>	Naineita. <i>Mariées.</i>	Leskimiehiä ja -vaimoja. <i>Veufs et veuves.</i>
<b>1. Kaupungit.</b> <i>Villes.</i>									
1825 . . .	61.9	35.0	3.1	58.3	31.2	10.5	60.0	33.0	7.0
1850 . . .	68.9	27.6	3.5	61.2	28.3	10.5	65.1	27.9	7.0
1870 . . .	66.1	29.0	4.9	62.7	26.5	10.8	64.3	27.7	8.0
1880 . . .	67.6	29.6	2.8	62.7	27.3	10.0	65.0	28.4	6.6
1890 . . .	66.1	31.3	2.6	62.7	28.1	9.2	64.3	29.6	6.1
1900 . . .	65.2	32.3	2.4   0.1	62.9	28.8	8.2   0.1	64.0	30.4	5.5   0.1
<b>2. Maaseutu.</b> <i>Communes rurales.</i>									
1825 . . .	60.1	36.6	3.3	57.6	34.3	8.1	58.8	35.4	5.8
1850 . . .	60.9	35.7	3.4	58.2	33.7	8.1	59.5	34.6	5.9
1870 . . .	61.8	34.0	4.2	58.4	32.4	9.2	60.0	33.2	6.8
1880 . . .	61.6	35.2	3.2	57.8	33.9	8.3	59.6	34.6	5.8
1890 . . .	62.3	34.6	3.1	58.4	33.8	7.8	60.3	34.2	5.5
1900 . . .	62.9	34.0	3.1   [0.03]	58.4	33.8	7.8   [0.03]	60.7	33.9	5.4   [0.04]

Vuosi. <i>Année.</i>	Miespuolia. <i>Sexe masculin.</i>			Naispuolia. <i>Sexe féminin.</i>			Molempia sukupuolia. <i>Les deux sexes.</i>		
	Naimattomia. <i>Garçons.</i>	Naineita. <i>Mariés.</i>	Leskimiehiä. <i>Veufs.</i>	Naimattomia. <i>Filles.</i>	Naituja. <i>Mariées.</i>	Leskivaimoja. <i>Veufes.</i>	Naimattomia. <i>Non-mariés.</i>	Naineita. <i>Mariés.</i>	Leskimiehiä ja -vaimoja. <i>Veufs et veufes.</i>
<b>3. Koko maa.</b> <i>Pays entier.</i>									
1800 . . .	61.2	36.2	2.6	58.4	34.3	7.3	59.7	35.3	5.0
1825 . . .	60.2	36.5	3.3	57.6	34.1	8.3	58.8	35.3	5.9
1850 . . .	61.5	35.1	3.4	58.4	33.3	8.3	59.9	34.2	5.9
1870 . . .	62.1	33.7	4.2	58.7	32.0	9.3	60.3	32.8	6.9
1880 . . .	62.1	34.7	3.2	58.2	33.4	8.4	60.1	34.0	5.9
1890 . . .	62.7	34.2	3.1	58.8	33.2	8.0	60.7	33.7	5.6
1900 . . .	63.2	33.8	3.0	59.0	33.1	7.8	61.1	33.5	5.4

Niinkuin edelläolevista numeroista ilmi käypi, on naineitten luku sitten vuosisadan alun vähitellen suhteellisesti hiukan vähennyt ja naimattomien luku sen sijaan suhteellisesti enentynyt. Alin on kumminkin naineitten prosenttiluku v. 1870 (nim. 33.7, 32.0 ja 32.8). Tämän asianlaidan, joka muodostaa poikkeuksen kehityksen yleisestä suunnasta, selittää ilmeisesti melkoisessa määrässä vähentynyt avioliittojen lukumäärä nälkävuosina 1860-luvulla sekä samaan aikaan vallinnut naineittenkin suuri kuolleisuus, seikkoja, joita myöskin täytynee pitää syynä leskimiesten ja -vaimojen korkeaan prosenttiin v. 1870 (nim. 4.2, 9.3 ja 6.9), jotka ovat koko vuosisadan väenlaskuissa saadut korkeimmat prosenttimäärät.

Leskivaimot ovat näyttäneet meillä samoin kuin kaikkialla muuallakin, edustavansa omassa sukupuoleessaan paljon korkeampaa prosenttia kuin leskimiehet omassaan. Kumpainenkin prosentti on viimeisillä vuosikymmenillä hiukan vähentynyt. Leskimiehiä on ylipäänsä ollut suhteellisesti lukuisammin maaseudulla, leskivaimoja sen sijaan kaupungeissa. V. 1900 oli viimeksi mainittu seikka vallitsevana eronneihin nähden, jotka ennen käytännössä olleitten kymmenvuotistaulukaavojen mukaan olivat aikaisemmin luetut leskimiesten ja -vaimojen joukkoon ja josta siviilisäätiryhmästä ei niin muodoin ole vanhempia numeroita olemassa.

Jos vertaamme avioliitossa eläviä kaikkiin avioliiton ulkopuolella eläviin, niin huomaamme, että 100 nainutta miespuolta kohti tuli koko maassa alempana mainittu määrä naimattomia ja eronneita miespuolia sekä leskimiehiä kuin myöskin, että 100 naitua naispuolta kohti tuli koko maassa alempana mainittu määrä naimattomia ja eronneita naispuolia sekä leskivaimoja:

*Non-mariés, veufs et divorcés de chaque sexe en % des mariés du même sexe:*

Vuosi. <i>Année.</i>	Gargons, veufs et divorcés. Naimattomia ja eronneita miespuolia sekä leskimiehiä.	Filles, veuves et divorcés. Naimattomia ja eronneita naispuolia sekä leskivaimoja.
1800 . . . . .	176	191
1825 . . . . .	174	193
1850 . . . . .	185	200
1870 . . . . .	197	213
1880 . . . . .	188	200
1890 . . . . .	192	201
1900 . . . . .	196	202

Myöskin näissä jotakuinkin säännöllisissä numerosarjoissa näkyy vuoden 1870:n numeroissa, aikaisemmin mainitusta syystä, enemmän silmäänpistävää säännöttömyyttä.

Leskimiesten ja leskivaimojen sekä eronneitten miesten ja vaimojen välistä suhdetta kuvaavia ovat alempana olevat numerot, jotka merkitsevät osittain sitä leskivaimojen lukua, joka joulukuun 31 p:nä 1900 tuli 100 leskimiestä kohti kussakin läänissä, osittain sitä eronneitten naispuolten lukua, joka samaan aikaan tuli kussakin läänissä 100 eronnutta miespuolta kohti:



*Veuves et divorcées en % des veufs et des divorcés au <sup>31</sup>/<sub>12</sub> 1900:*

Lääni. <i>Gouvernements.</i>	Leskivai- moja. <i>Veuves.</i>	Eronneita vaimoja. <i>Femmes divorcées.</i>
Uudenmaan . . . . .	283	154
Turun ja Porin . . . . .	269	138
Hämeen . . . . .	238	157
Viipurin . . . . .	309	167
Mikkelin . . . . .	275	168
Kuopion . . . . .	270	154
Vaasan . . . . .	266	128
Oulun . . . . .	205	122
Koko maa ( <i>Pays entier</i> )	267	143
Kaupungit ( <i>Villes</i> ) . . .	380	172
Maaseutu ( <i>Comm. rurales</i> )	254	132

100 leskimiestä ja eronnutta miespuolta kohti tuli alempana mainittuina vuosina seuraava määrä leskivaimoja ja ja eronneita naispuolia:

*Veuves et divorcées en % des veufs et divorcés:*

1800 . . . . .	293
1825 . . . . .	271
1850 . . . . .	254
1870 . . . . .	232
1880 . . . . .	276
1890 . . . . .	267
1900 . . . . .	267

Pysyneitten ja purettujen avioliittojen suhdetta yhdeksännellätoista vuosisadalla valaisevat alempana olevat numerot, joista ilmenee osittain, kuinka monta leskimiestä ja eronnutta miespuolta alempana mainittujen vuosien lopulla tuli 1,000:ta nainutta miespuolta kohti, osittain, kuinka monta leskivaimoa ja eronnutta naispuolta tuli samoina aikoina 1,000:ta naitua naispuolta kohti:

*Veufs et divorcés de chaque sexe en ‰ des mariés du même sexe:*

Vuosi. <i>Année.</i>	Leskimiehiä ja eronneita miespuolia. <i>Veufs et divorcés.</i>	Leskirainojo ja eron- neita naispuolia. <i>Veuves et divorcées.</i>
1800 . . . . .	72	212
1825 . . . . .	90	242
1850 . . . . .	98	249
1870 . . . . .	126	292
1880 . . . . .	92	252
1890 . . . . .	90	240
1900 . . . . .	90	238

10,000:ta nainutta miespuolta kohti tuli joulukuun 31 p:nä 1900 eri lää-  
neissä alempana mainittu luku eronneita miespuolia ja 10,000:ta naitua nais-  
puolta kohti samoina aikoina alempana mainittu luku eronneita naispuolia:

*Divorcés de chaque sexe en ‰ des mariés du même sexe:*

Lääni. <i>Gouvernements.</i>	Eronneita miespuolia. <i>Divorcés.</i>	Eronneita naispuolia. <i>Divorcées.</i>
Uudenmaan . . . . .	21	32
Turun ja Porin . . . . .	14	19
Hämeen . . . . .	14	22
Viipurin . . . . .	6	9
Mikkelin . . . . .	7	11
Kuopion . . . . .	5	7
Vaasan . . . . .	19	24
Oulun . . . . .	15	18
Koko maa ( <i>Pays entier</i> )	13	18
Kaupungit ( <i>Villes</i> ) . . .	30	52
Maaseutu ( <i>Comm. rurales</i> )	10	14

Jos kiinnitämme huomiota paljaastaan täysikasvuiseen väestöön molempia sukupuolia 20-vuotiaista ylöspäin, eli toisin sanoen niiden ikäluokkien väestöön, jotka ylipäänsä voivat kuulua kaikkiin eri siviilisäätymiin, niin havaitsemme, että tämä oli joulukuun 31 p:nä 1900 jaettu siviilisäätymiin siten, kuten seuraavat prosenttimäärät näyttävät:

*Répartition de la population au-dessus de 20 ans selon l'état civil au*  
31/12 1900, en %:

Siviilisäätymi. <i>État civil.</i>	Kaupungit. <i>Villes.</i>			Maaseutu. <i>Communes rurales.</i>			Koko maa. <i>Pays entier.</i>		
	Miespuolia. <i>Sexe masculin.</i>	Naispuolia. <i>Sexe féminin.</i>	Molempia sukupuolia. <i>Les deux sexes.</i>	Miespuolia. <i>Sexe masculin.</i>	Naispuolia. <i>Sexe féminin.</i>	Molempia sukupuolia. <i>Les deux sexes.</i>	Miespuolia. <i>Sexe masculin.</i>	Naispuolia. <i>Sexe féminin.</i>	Molempia sukupuolia. <i>Les deux sexes.</i>
Naimattomia ( <i>Non-mariés</i> ) . . . . .	42.52	42.51	42.51	31.60	25.58	28.55	33.04	28.12	30.52
Naineita ( <i>Mariés</i> ) . . . . .	53.32	44.53	48.53	62.66	60.33	61.48	61.43	57.96	59.65
Leskimiehiä ja -vaimoja ( <i>Veufs et veuves</i> ) . . . . .	4.00	12.73	8.76	5.67	14.01	9.90	5.45	13.82	9.74
Eronneita ( <i>Divorcés</i> ) . . . . .	0.16	0.23	0.20	0.07	0.08	0.07	0.08	0.10	0.09

Samanlaatuinen yli 20 vuoden vanhan väestön jakautuminen oli vuosina 1880, 1890 ja 1900 koko maassa seuraava:

*Répartition de la population au-dessus de 20 ans dans le pays entier*  
selon l'état civil, en %:

Siviilisäätymi. <i>État civil.</i>	1880.			1890.			1900.		
	Miespuolia. <i>Sexe masculin.</i>	Naispuolia. <i>Sexe féminin.</i>	Molempia sukupuolia. <i>Les deux sexes.</i>	Miespuolia. <i>Sexe masculin.</i>	Naispuolia. <i>Sexe féminin.</i>	Molempia sukupuolia. <i>Les deux sexes.</i>	Miespuolia. <i>Sexe masculin.</i>	Naispuolia. <i>Sexe féminin.</i>	Molempia sukupuolia. <i>Les deux sexes.</i>
Naimattomia ( <i>Non-mariés</i> ) . . . . .	30.96	27.48	29.15	30.50	26.54	28.46	33.04	28.12	30.52
Naineita ( <i>Mariés</i> ) . . . . .	63.24	57.79	60.41	63.76	59.13	61.36	61.43	57.96	59.65
Leskimiehiä ja -vaimoja ( <i>Veufs et veuves</i> ) . . . . .	5.80	14.73	10.44	5.74	14.33	10.18	5.45	13.82	9.74
Eronneita ( <i>Divorcés</i> ) . . . . .							0.08	0.10	0.09

Avioliittojen suhteellista lukuisuutta naineitten alimmissa ikäluokissa, alle 20 vuoden, valaisevat alempana olevat numerot, joista näkyy osittain, kuinka monta 18—20 vuotiasta nainutta miespuolta tuli eri lääneissä 10,000:ta samanikäistä miespuolta kohti, osittain, kuinka monta 16—20 vuotiasta naitua naispuolta tuli 10,000:ta samanikäistä naispuolta kohti<sup>1)</sup>.

*Hommes mariés de 18 à 20 ans et femmes mariées de 16 à 20 ans en <sup>00</sup>/<sub>00</sub> de tous les hommes de 18 à 20 ans et de toutes les femmes de 16 à 20 ans au <sup>31</sup>/<sub>12</sub> 1900:*

Lääni. <i>Gouvernements.</i>	Miespuolia. Naispuolia.	
	<i>Hommes.</i>	<i>Femmes.</i>
Uudenmaan . . . . .	74	340
Turun ja Porin . . . . .	84	279
Hämeen . . . . .	99	322
Viipurin . . . . .	163	938
Mikkelin . . . . .	74	488
Kuopion . . . . .	79	415
Vaasan . . . . .	172	343
Oulun . . . . .	118	329
Koko maa ( <i>Pays entier</i> ) . . . . .	115	435
Kaupungit ( <i>Villes</i> ). . . . .	65	298
Maaseutu ( <i>Communes rurales</i> ) . . . . .	121	455

Vastaavat numerot koko maasta, kaupungeista ja maaseudulta vuosina 1880 ja 1890 olivat seuraavat:

	1880.		1890.	
	Miespuolia. <i>Hommes.</i>	Naispuolia. <i>Femmes.</i>	Miespuolia. <i>Hommes.</i>	Naispuolia. <i>Femmes.</i>
Koko maa ( <i>Pays entier</i> ). . . . .	121	477	134	488
Kaupungit ( <i>Villes</i> ). . . . .	24	232	31	313
Maaseutu ( <i>Communes rurales</i> ). . . . .	131	500	144	507

Edellisestä esityksestä käypi ilmi, että kun naineitten 18—20 vuotiasien miespuolten luku lisääntyi kaupungeissa molempina puheena olevina vuosikymmeninä, niin maaseudulla ilmeni vuosikymmenellä 1881—90 siihen nähden tosin joku lisääntyminen, mutta vuosikymmenellä 1891—1900 sitä suurempi väheneminen. Naitujen 16—20 vuotiasien naispuolten suhteellinen luku osoitti

<sup>1)</sup> 17—18-vuotiasien miespuolten ja 15—16-vuotiasien naispuolten ikäluokkia, alimmat, joissa naineita henkilöitä v. 1900 esiintyy, ei ole, niissä löytyvien naineitten harvalukuisuuden tähden (nim. 11 miespuolta ja 17 naispuolta), laskelmissa otettu huomioon.

näinä vuosikymmeninä niin hyvin kaupungeissa kuin maaseudulla samaa kehitystä, kuin edellämainittu maaseudun naineitten miestenkin.

Niinkuin näkyy, ilmeni puheenaolevissa nuorissa ikäryhmissä vuoden 1900 lopulla eri lääneissä naineitten lukuun nähden melkoisia eroavaisuuksia. Silmäänpistävimmin erosi muista Viipurin lääni, joka on tunnettu aikaisista avioliitoistaan. Naituja naisia edellä mainituilta aikaisilta ikävuosilta löytyi siinä läänissä suhteettain 1.9:stä 3.4:ään kertaan useampia kuin missään muussa; sitä lähinnä olivat sen ikäiset naidut naiset suhteellisesti lukuisimmin edustettuina molemmissa muissa itäisissä lääneissä, Mikkelin ja Kuopion. Naineita miespuolia esiintyi taas suhteettain enemmän Vaasan ja Viipurin lääneissä.

Suhteellisesta siviilisäätyjaoituksesta parissa korkeammassa ikäluokassa julaistakoon tässä vielä muutamia numeroita.

40—50-vuotisia naineita oli prosenteissa koko väestön 40—50-vuotisista:

*Mariés de 40—50 ans en % de la population totale du même âge:*

Vuosi. <i>Année.</i>	Kaupungit. <i>Villes.</i>	Maaseutu. <i>Communes rurales.</i>	Koko maa. <i>Pays entier.</i>
1880 . . . . .	60.80	79.65	77.84
1890 . . . . .	59.96	80.14	77.83
1900 . . . . .	63.05	79.62	77.24

Suhde yli 50-vuotisten naimattomien ja koko yli mainitun iän olevan väestön välillä selviää taas alempana olevista prosenttimääristä:

*Non-mariés des deux sexes au-dessus de 50 ans en % de la population totale du même âge:*

Vuosi. <i>Année.</i>	Kaupungit. <i>Villes.</i>	Maaseutu. <i>Communes rurales.</i>	Koko maa. <i>Pays entier.</i>
1880 . . . . .	21.70	10.39	11.23
1890 . . . . .	23.75	10.51	11.67
1900 . . . . .	25.83	10.81	12.51

Niinkuin tästä näkyy, on yli 50-vuotisten naimattomien prosentti kahdella viimeisellä vuosikymmenellä ollut kohoamassa, hiukan maaseudulla, mutta jotenkin tuntuvasti kaupungeissa.

Yksityiskohtaisen tiedon suhteellisesta siviilisäätöjaoituksesta kummankin sukupuolen kussakin viisivuotisryhmässä vuosina 1890 ja 1900 ilmaisevat alempana olevat prosenttiluvut:

*Répartition relative de chaque groupe quinquennal des deux sexes selon l'état civil au <sup>31</sup>/<sub>12</sub> 1890 et 1900:*

### A. Kaupungit.

#### Villes.

#### 1. Miespuolet.

#### *Sexe masculin.*

Ikäryhmä. Vuosia. <i>Groupe d'âge.</i> <i>Ans.</i>	1890.			1900.			
	Naimattomia. <i>Garçons.</i>	Naineita. <i>Maris.</i>	Leskimiehiä ja eronneita. <i>Veufs et divorcés.</i>	Naimattomia. <i>Garçons.</i>	Naineita. <i>Maris.</i>	Leskimiehiä. <i>Veufs.</i>	Eronneita. <i>Divorcés.</i>
0—15 . . . . .	100.00	—	—	100.00	—	—	—
15—20 . . . . .	99.86	0.14	—	99.72	0.28	—	—
20—25 . . . . .	88.27	11.57	0.16	85.33	14.46	0.20	0.01
25—30 . . . . .	60.14	39.09	0.77	54.26	44.91	0.80	0.03
30—35 . . . . .	43.06	55.59	1.35	37.52	60.81	1.55	0.12
35—40 . . . . .	34.15	62.95	2.90	29.76	67.91	2.12	0.21
40—45 . . . . .	30.60	65.66	3.74	27.56	68.90	3.27	0.27
45—50 . . . . .	26.48	67.78	5.74	25.91	69.72	4.08	0.29
50—55 . . . . .	23.73	68.47	7.80	26.76	66.76	6.15	0.34
55—60 . . . . .	20.00	69.74	10.26	26.49	64.52	8.73	0.26
60—65 . . . . .	19.39	64.12	16.49	26.18	61.10	12.42	0.30
65—70 . . . . .	18.31	62.38	19.31	24.50	57.91	17.42	0.17
70—75 . . . . .	17.25	52.90	29.85	24.33	48.79	26.67	0.21
75—80 . . . . .	24.16	38.76	37.08	24.48	42.40	33.00	0.12
80—85 . . . . .	25.76	33.33	40.91	22.49	35.74	41.77	—
85—90 . . . . .	22.50	22.50	55.00	24.00	17.33	58.67	—
90—95 . . . . .	14.28	42.86	42.86	30.00	10.00	60.00	—
95—100 . . . . .	66.67	—	33.33	50.00	50.00	—	—
yli plus de } 100 . . . . .	—	—	—	—	—	—	—
Kaikki ijät . . . . .	66.11	31.26	2.63	65.19	32.29	2.42	0.10

## 2. Naispuolet.

*Sexe féminin.*

Ikäryhmä. Vuosia. <i>Groupe d'âge.</i> <i>Ans.</i>	1890.			1900.			
	Naimattomia. <i>Filles.</i>	Naituja. <i>Mariées.</i>	Leskivaimoja ja eronneita. <i>Veuves et divorcées.</i>	Naimattomia. <i>Filles.</i>	Naituja. <i>Mariées.</i>	Leskivaimoja. <i>Veuves.</i>	Eronneita. <i>Divorcées.</i>
0—15 . . . . .	100.00	—	—	100.00	—	—	—
15—20 . . . . .	97.86	2.60	0.04	97.54	2.45	0.01	—
20—25 . . . . .	79.45	20.22	0.33	76.88	22.70	0.39	0.03
25—30 . . . . .	58.11	40.30	1.59	53.87	44.71	1.33	0.09
30—35 . . . . .	44.73	51.23	4.04	40.09	56.45	3.25	0.21
35—40 . . . . .	36.69	56.51	6.80	35.69	58.08	5.94	0.29
40—45 . . . . .	33.55	55.67	10.78	31.54	58.04	10.06	0.36
45—50 . . . . .	28.96	52.87	18.17	29.23	56.89	13.46	0.42
50—55 . . . . .	26.42	49.15	24.43	27.84	50.90	20.87	0.39
55—60 . . . . .	26.39	41.98	31.63	26.35	43.82	29.57	0.26
60—65 . . . . .	25.13	33.93	40.94	25.13	35.92	38.56	0.39
65—70 . . . . .	24.98	25.28	49.74	24.28	29.42	45.95	0.35
70—75 . . . . .	22.08	18.99	58.93	23.09	21.82	55.02	0.07
75—80 . . . . .	24.56	10.06	65.38	23.25	13.20	63.07	0.48
80—85 . . . . .	22.11	7.62	70.27	21.22	7.85	70.49	0.44
85—90 . . . . .	26.54	4.32	69.14	25.76	4.80	69.00	0.44
90—95 . . . . .	33.33	3.51	63.16	18.92	5.40	75.68	—
95—100 . . . . .	50.00	7.14	42.86	41.67	8.33	50.00	—
yli } plus de } 100 . . . . .	—	—	—	50.00	—	50.00	—
Kaikki ijjät . . . . .	62.68	28.11	9.21	62.88	28.80	8.17	0.16

## 3. Molemmat sukupuolet.

*Les deux sexes.*

Ikäryhmä. Vuosia. <i>Groupe d'âge.</i> <i>Ans.</i>	1890.			1900.			
	Naimattomia. <i>Non-marries.</i>	Naineita. <i>Marries.</i>	Leskimiehiä ja -vaimoja sekä eronneita. <i>Widfs, veuves et divorcés.</i>	Naimattomia. <i>Non-marries.</i>	Naineita. <i>Marries.</i>	Leskimiehiä ja -vaimoja. <i>Widfs et veuves.</i>	Eronneita. <i>Divorcés.</i>
0— 15 . . . . .	100.00	—	—	100.00	—	—	—
15— 20 . . . . .	98.56	1.42	0.02	98.55	1.44	0.01	—
20— 25 . . . . .	83.62	16.13	0.25	80.67	19.01	0.30	0.02
25— 30 . . . . .	59.09	39.72	1.19	54.05	44.81	1.08	0.06
30— 35 . . . . .	43.92	53.94	2.74	38.86	58.53	2.44	0.17
35— 40 . . . . .	35.47	59.60	4.93	32.84	62.80	4.11	0.25
40— 45 . . . . .	32.16	60.36	7.48	29.66	63.18	6.85	0.31
45— 50 . . . . .	27.86	59.48	12.66	27.68	62.89	9.08	0.35
50— 55 . . . . .	25.28	57.38	17.34	27.34	58.16	14.13	0.37
55— 60 . . . . .	23.73	53.54	22.73	26.41	52.84	20.49	0.26
60— 65 . . . . .	23.00	45.13	31.87	25.56	46.33	27.76	0.35
65— 70 . . . . .	22.60	38.51	38.89	24.37	40.55	34.80	0.28
70— 75 . . . . .	20.58	29.58	49.84	23.52	31.14	45.22	0.12
75— 80 . . . . .	24.45	18.17	57.38	23.65	22.76	53.22	0.37
80— 85 . . . . .	23.01	13.91	63.08	21.56	15.26	62.86	0.32
85— 90 . . . . .	25.74	7.92	66.34	25.33	7.89	66.45	0.33
90— 95 . . . . .	29.58	11.27	59.15	21.28	6.38	72.34	—
95—100 . . . . .	52.94	5.88	41.18	42.86	14.28	42.86	—
yli } plus de } 100 . . . . .	—	—	—	50.00	—	50.00	—
Kaikki ijät . . . . .	64.30	29.59	6.11	63.96	30.44	5.47	0.13



**B. Maaseutu.****Communes rurales.****1. Miespuolet.***Sexe masculin.*

Ikäryhmä. Vuosia. <i>Groupe d'âge.</i> <i>Ans.</i>	1890.			1900.			
	Naimattomia. <i>Garçons.</i>	Naineita. <i>Mariés.</i>	Leskiniehiä ja eronneita. <i>Veufs et divorcés.</i>	Naimattomia. <i>Garçons.</i>	Naineita. <i>Mariés.</i>	Leskiniehiä. <i>Veufs.</i>	Eronneita. <i>Divorcés.</i>
0— 15 . . . . .	100.00	—	—	100.00	—	—	—
15— 20 . . . . .	99.43	0.56	0.01	99.52	0.47	0.01	—
20— 25 . . . . .	83.72	16.07	0.21	83.28	16.53	0.19	[0.003]
25— 30 . . . . .	48.05	51.14	0.81	50.27	48.94	0.78	0.01
30— 35 . . . . .	27.05	71.57	1.38	30.40	68.13	1.42	0.05
35— 40 . . . . .	17.98	79.86	2.16	20.21	77.56	2.15	0.08
40— 45 . . . . .	13.08	83.86	3.06	15.10	81.94	2.85	0.11
45— 50 . . . . .	10.93	84.75	4.32	12.53	83.28	4.05	0.14
50— 55 . . . . .	9.66	83.84	6.50	10.95	82.80	6.15	0.10
55— 60 . . . . .	8.97	81.26	9.77	9.76	81.22	8.93	0.09
60— 65 . . . . .	8.55	76.07	15.38	8.96	77.32	13.63	0.09
65— 70 . . . . .	8.65	68.97	22.38	8.84	70.52	20.59	0.05
70— 75 . . . . .	9.22	58.33	32.45	8.56	60.77	30.57	0.10
75— 80 . . . . .	10.01	45.52	44.47	9.30	48.46	42.20	0.04
80— 85 . . . . .	10.08	32.58	57.34	9.38	37.82	52.74	0.06
85— 90 . . . . .	11.30	26.09	62.61	13.93	26.55	59.52	—
90— 95 . . . . .	14.04	17.54	68.42	12.28	17.54	70.18	—
95— 100 . . . . .	26.32	15.79	57.89	30.00	—	70.00	—
yli } plus de } 100 . . . . .	—	—	—	—	—	—	—
Kaikki ijät . . . . .	62.30	34.57	3.13	62.91	33.98	3.07	0.04

## 2. Naispuolet.

*Sexe féminin.*

Ikäryhmä. Vuosia. <i>Groupe d'âge.</i> <i>Ans.</i>	1890.			1900.			
	Naimattomia. <i>Filles.</i>	Naituja. <i>Mariées.</i>	Leskivaimoja ja eronneita. <i>Veuves et divorcées.</i>	Naimattomia. <i>Filles.</i>	Naituja. <i>Mariées.</i>	Leskivaimoja. <i>Veuves.</i>	Eronneita. <i>Divorcées.</i>
0—15 . . . . .	100.00	—	—	100.00	—	—	—
15—20 . . . . .	95.96	4.02	0.02	96.37	3.62	0.01	—
20—25 . . . . .	66.19	33.40	0.41	66.41	33.23	0.35	0.01
25—30 . . . . .	35.11	63.45	1.44	36.93	61.82	1.22	0.03
30—35 . . . . .	22.61	74.51	2.88	24.13	73.19	2.60	0.08
35—40 . . . . .	17.50	77.68	4.82	17.43	77.89	4.56	0.12
40—45 . . . . .	14.97	77.25	7.78	14.87	77.53	7.45	0.15
45—50 . . . . .	13.09	75.05	11.86	12.87	75.83	11.17	0.13
50—55 . . . . .	12.17	69.60	18.23	12.54	70.22	17.14	0.10
55—60 . . . . .	11.78	62.23	25.99	11.75	63.06	25.10	0.09
60—65 . . . . .	11.51	52.12	36.37	11.54	53.64	34.69	0.13
65—70 . . . . .	11.28	40.89	47.83	11.41	43.08	45.43	0.08
70—75 . . . . .	11.59	29.70	58.71	11.28	31.50	57.13	0.09
75—80 . . . . .	11.34	19.19	69.47	11.75	21.94	66.26	0.05
80—85 . . . . .	11.77	12.21	76.02	11.40	13.13	75.45	0.02
85—90 . . . . .	9.94	6.77	83.29	9.60	7.77	82.56	0.07
90—95 . . . . .	10.69	3.45	85.86	11.25	4.33	84.42	—
95—100 . . . . .	12.50	2.50	85.00	18.18	12.12	69.70	—
yli } plus de } 100 . . . . .	50.00	—	50.00	100.00	—	—	—
Kaikki iät . . . . .	58.34	33.83	7.83	58.41	33.78	7.76	0.05

## 3. Molemmat sukupuolet.

*Les deux sexes.*

Ikäryhmä. Vuosia. <i>Groupe d'âge.</i> <i>Ans.</i>	1890.			1900.			
	Naimattomia. <i>Non-mariés.</i>	Naineita. <i>Mariés.</i>	Leskimiehiä ja -vaimoja sekä eronneita. <i>Veufs, veuves et divorcés.</i>	Naimattomia. <i>Non-mariés.</i>	Naineita. <i>Mariés.</i>	Leskimiehiä ja -vaimoja. <i>Veufs et veuves.</i>	Eronneita. <i>Divorcés.</i>
0—15 . . . . .	100.00	—	—	100.00	—	—	—
15—20 . . . . .	97.71	2.28	0.01	97.98	2.01	0.01	—
20—25 . . . . .	75.06	24.63	0.31	75.06	24.66	0.27	0.01
25—30 . . . . .	41.59	57.29	1.12	43.71	55.27	1.00	0.02
30—35 . . . . .	24.83	73.04	2.13	27.29	70.64	2.00	0.07
35—40 . . . . .	17.74	78.76	3.50	18.82	77.73	3.35	0.10
40—45 . . . . .	14.05	80.48	5.47	14.98	79.73	5.16	0.13
45—50 . . . . .	12.04	79.77	8.19	12.71	79.50	7.66	0.13
50—55 . . . . .	10.96	76.46	12.58	11.77	76.30	11.83	0.10
55—60 . . . . .	10.45	71.25	18.30	10.80	71.72	17.39	0.09
60—65 . . . . .	10.14	63.22	26.64	10.33	64.78	24.78	0.11
65—70 . . . . .	10.09	53.61	36.30	10.23	55.67	34.03	0.07
70—75 . . . . .	10.55	42.29	47.16	10.07	44.57	45.27	0.09
75—80 . . . . .	10.78	30.28	58.94	10.70	33.33	55.93	0.04
80—85 . . . . .	11.11	20.24	68.65	10.60	22.93	66.44	0.03
85—90 . . . . .	10.43	13.72	75.85	11.14	14.42	74.40	0.04
90—95 . . . . .	11.63	7.43	80.94	11.59	8.70	79.71	—
95—100 . . . . .	16.95	6.78	76.27	20.93	9.30	69.77	—
yli } plus de } 100 . . . . .	50.00	—	50.00	100.00	—	—	—
Kaikki ijät . . . . .	60.30	34.20	5.50	60.65	33.88	5.43	0.04

## C. Koko maa.

Pays entier.

## 1. Miespuolet.

Sexe masculin.

Ikäryhmä. Vuosia. <i>Groupe d'âge.</i> <i>Ans.</i>	1890.			1900.			
	Naimattomia. <i>Garçons.</i>	Naineita. <i>Mariés.</i>	Leskimiehiä ja eronneita. <i>Veufs et divorcés.</i>	Naimattomia. <i>Garçons.</i>	Naineita. <i>Mariés.</i>	Leskimiehiä. <i>Veufs.</i>	Eronneita. <i>Divorcés.</i>
0-- 15 . . . . .	100.00	—	—	100.00	—	—	—
15-- 20 . . . . .	99.47	0.53	[0.004]	99.54	0.45	0.01	—
20-- 25 . . . . .	84.25	15.54	0.21	83.55	16.25	0.19	0.01
25-- 30 . . . . .	49.65	49.54	0.81	50.85	48.36	0.78	0.01
30-- 35 . . . . .	29.18	69.45	1.37	31.52	66.98	1.44	0.06
35-- 40 . . . . .	19.93	77.82	2.25	21.66	76.10	2.14	0.10
40-- 45 . . . . .	15.09	81.77	3.14	16.88	80.08	2.91	0.13
45-- 50 . . . . .	12.49	83.04	4.47	14.28	81.51	4.05	0.16
50-- 55 . . . . .	10.95	82.43	6.62	12.87	80.85	6.15	0.13
55-- 60 . . . . .	9.90	80.29	9.81	11.58	79.40	8.91	0.11
60-- 65 . . . . .	9.27	75.28	15.45	10.64	75.74	13.51	0.11
65-- 70 . . . . .	9.22	68.58	22.20	10.22	69.41	20.31	0.06
70-- 75 . . . . .	9.64	58.05	32.31	9.75	59.87	30.28	0.10
75-- 80 . . . . .	10.71	45.18	44.11	10.45	48.00	41.50	0.05
80-- 85 . . . . .	10.95	32.62	56.43	10.22	37.69	52.04	0.05
85-- 90 . . . . .	11.92	25.89	62.19	14.76	25.79	59.45	—
90-- 95 . . . . .	14.06	20.31	65.63	13.71	16.94	69.35	—
95--100 . . . . .	31.82	13.64	54.54	33.33	8.33	58.34	—
yli } plus de } 100 . . . . .	—	—	—	—	—	—	—
Kaikki ijät . . . . .	62.66	34.26	3.08	63.18	33.78	3.00	0.04

## 2. Naispuolet.

*Sexe féminin.*

Ikäryhmä. Vuosia. <i>Groupe d'âge. Ans.</i>	1890.			1900.			
	Naimattomia. <i>Filles.</i>	Naituja. <i>Mariées.</i>	Leskivaimoja ja eronneita. <i>Veuves et divorcées.</i>	Naimattomia. <i>Filles.</i>	Naituja. <i>Mariées.</i>	Leskivaimoja. <i>Veuves.</i>	Eronneita. <i>Divorcées.</i>
0— 15 . . . . .	100.00	—	—	100.00	—	—	—
15— 20 . . . . .	96.09	3.89	0.02	96.51	3.47	0.02	—
20— 25 . . . . .	67.94	31.66	0.40	68.15	31.48	0.36	0.01
25— 30 . . . . .	38.34	60.20	1.46	39.78	58.94	1.24	0.04
30— 35 . . . . .	25.72	71.24	3.04	26.84	70.34	2.71	0.11
35— 40 . . . . .	19.95	74.98	5.07	20.89	74.68	4.78	0.15
40— 45 . . . . .	17.26	74.59	8.15	17.47	74.49	7.86	0.18
45— 50 . . . . .	14.95	72.45	12.60	15.20	73.14	11.49	0.17
50— 55 . . . . .	13.76	67.32	18.92	14.58	67.65	17.63	0.14
55— 60 . . . . .	13.30	60.13	26.57	13.59	60.64	25.66	0.11
60— 65 . . . . .	12.79	50.42	36.79	13.17	51.51	35.16	0.16
65— 70 . . . . .	12.47	39.53	48.00	12.88	41.52	45.49	0.11
70— 75 . . . . .	12.50	28.77	58.73	12.59	30.42	56.90	0.09
75— 80 . . . . .	12.50	18.38	69.12	13.05	20.95	65.90	0.10
80— 85 . . . . .	12.86	11.72	75.42	12.48	12.55	74.91	0.06
85— 90 . . . . .	11.88	6.48	81.64	11.70	7.99	80.80	0.11
90— 95 . . . . .	14.41	3.46	82.13	12.31	4.48	83.21	—
95—100 . . . . .	22.22	3.70	74.08	24.44	11.11	64.45	—
yli } <i>plus de</i> } 100 . . . . .	50.00	—	50.00	60.00	—	40.00	—
Kaikki ijät . . . . .	58.79	33.24	7.97	59.00	33.12	7.82	0.06

## 3. Molemmat sukupuolet.

*Les deux sexes.*

Ikäryhmä. Vuosia. <i>Groupe d'âge.</i> <i>Ans.</i>	1890.			1900.			
	Naimattomia. <i>Non-mariés.</i>	Naineita. <i>Mariés.</i>	Leskimiehiä ja -vaimoja sekä eronneita. <i>Veufs, veuves et divorcés.</i>	Naimattomia. <i>Non-mariés.</i>	Naineita. <i>Mariés.</i>	Leskimiehiä ja -vaimoja. <i>Veufs et veuves.</i>	Eronneita. <i>Divorcés.</i>
0— 15 . . . . .	100.00	—	—	100.00	—	—	—
15— 20 . . . . .	97.79	2.20	0.01	98.04	1.95	0.01	—
20— 25 . . . . .	76.13	23.57	0.30	75.91	23.81	0.27	0.01
25— 30 . . . . .	43.98	54.89	1.13	45.34	53.62	1.01	0.03
30— 35 . . . . .	27.44	70.35	2.21	29.18	68.66	2.07	0.09
35— 40 . . . . .	19.94	76.38	3.68	21.03	75.38	3.47	0.12
40— 45 . . . . .	16.21	78.08	5.71	17.18	77.25	5.41	0.16
45— 50 . . . . .	13.77	77.56	8.67	14.75	77.24	7.85	0.16
50— 55 . . . . .	12.42	74.51	13.07	13.76	73.98	12.12	0.14
55— 60 . . . . .	11.71	69.57	18.72	12.64	69.50	17.75	0.11
60— 65 . . . . .	11.18	61.75	27.07	12.00	62.75	25.11	0.14
65— 70 . . . . .	11.02	52.49	36.49	11.68	54.12	34.11	0.09
70— 75 . . . . .	11.27	41.38	47.35	11.35	43.29	45.27	0.09
75— 80 . . . . .	11.77	29.40	58.83	11.96	32.31	55.66	0.07
80— 85 . . . . .	12.13	19.70	68.17	11.61	22.22	66.11	0.06
85— 90 . . . . .	11.89	13.17	74.94	12.75	13.68	73.50	0.07
90— 95 . . . . .	14.32	8.00	77.68	12.75	8.42	78.83	—
95—100 . . . . .	25.00	6.58	68.42	26.31	10.53	63.16	—
yli } plus de } 100 . . . . .	50.00	—	50.00	60.00	—	40.00	—
Kaikki ijtät . . . . .	60.70	33.74	5.56	61.07	33.45	5.43	0.05

Mitään johtopäätöksiä siviilisäätyjaoituksen kehittymisestä eri viisivuotisryhmissä voidaan tuskin ylempänä olevien prosenttilukujen johdosta tehdä. Sitä vastoin käypi niistä erittäin selvästi ilmi eroitus eri ikien siviilisäätyjaoituksen välillä kaupungeissa ja maalla sekä mies- ja naispuolten keskuudessa.

Naimaton sääty oli sekä v. 1890 että 1900 luonnollisesti ja lainmukaisesti ainoa kolmessa alimmassa viisivuotisryhmässä viidenteentoista vuoteen asti. Sen lisäksi oli kaupungeissa naimaton sääty kolmessa seuraavassa ikäryhmässä vii-

dennestätoista kolmanteenkymmenenteen vuoteen asti sekä maaseudulla kahdessa seuraavassa ikäryhmässä kahdenteenkymmenenteen viidenteen vuoteen asti niin hyvin mies- kuin naispuoliinkin nähden lukuisimmin edustettuna. V. 1900 oli sitä paitsi naimattomien miespuolten sääty enemmistönä maaseudulla 25—30-vuotiasten ikäryhmässäkin.

Aviosääty oli kaupungeissa lukuisimmin edustettu siviilisääty viisivuotisryhmissä kolmannestakymmenennestä vuodesta alkaen, miespuolisissa aina kahdeksankymmen-vuotiain, naispuolisissa kuusikymmen-vuotiain asti. Maaseudulla vallitsi myöskin aviosääty miespuolisissa aina kahdeksankymmen-vuotiain asti, alkaen v. 1890 kahdennestakymmenennestä viidennestä ja v. 1900 kolmannestakymmenennestä vuodesta. Maaseudun naispuolisissa oli taas aviosääty vallitsevana viisivuotisryhmissä viidennestäkolmatta viidenteenseitsemättä vuoteen asti. Kiinnittämättä huomiota sukupuoleen eli asuinpaikkaan oli aviosääty sekä v. 1890 että v. 1900 koko väestöön nähden lukuisimmin edustettu sääty viisivuotisryhmissä viidennestäkolmatta vuodesta alkaen seitsemänteenkymmenenteen ikävuoteen asti.

Mainittujen korkeampien ikärajojen yläpuolella alkoi se väestökerros, jossa leskimies- ja leskivaimosääty on vallitsevana. Tähän siviilisäätyyn, johon vuoden 1890 väenlaskussa eronneetkin luettiin, kuului sekä kaupungeissa että maaseudulla enemmistö yli kahdeksankymmen-vuotiasten miespuolisten viisivuotisryhmissä. Kaupunkien naispuolisten joukossa vallitsi taas leskeys yli kuusikymmen-vuotiasten ja maaseudulla yli kuusikymmentäviisi-vuotiasten ikäryhmissä. Väestöön nähden kokonaisuudessaan oli leskimies- ja leskivaimosääty vallitsevana viisivuotisryhmissä seitsemänestäkymmenennestä ikävuodesta alkaen. Parilla vanhimmissa viisivuotisryhmissä esiintyvällä poikkeuksella tästä yleisestä asiaintilasta ei ole absoluuttisten lukujen pienuuden tähden mitään merkitystä.

Eronneitten siviilisäätyryhmä, joka suomalaisessa väestötilastossa vasta v. 1900 eroitettiin leskimiesten ja -vaimojen ryhmästä, nousi viimeksi mainittuna vuonna, kuten edellisestä selviää, koko maassa ainoastaan 0.05 % väestöstä kokonaisuudessaan. Lukuun ottamatta sukupuolta ja asuinpaikkaa, oli tämä ryhmä suhteellisesti voimakkaimmin edustettuna ikäryhmissä neljän- ja viidennenteen vuoden välillä (0.16 à 0.17 %). Kaupungeissa ilmeni melkoista korkeammat suhteelliset numerot, jotka kumminkaan, absoluuttisten lukujen pienuuden tähden, eivät ole omiaan antamaan aihetta vertailuihin eri ikäluokkien välillä. Eronneitten miespuolten korkeimmat prosenttimäärät ilmenivät kaupunkien viisivuotisryhmissä 40:n ja 65:n vuoden välillä, eronneitten naispuolten ikäryhmissä taas 75:n ja 90:n vuoden välillä.

Kunakin siviilisäädyn prosentittain jakautuminen viisivuotisryhmiin vuosien 1890 ja 1900 lopulla, erittäin kaupungeissa ja maaseudulla sekä mies- ja naispuoliin nähden, käypi ilmi seuraavista tauluista:

*Répartition relative de chaque état civil des deux sexes par groupes quinquennaux au 31/12 1890 et 1900:*

### A. Kaupungit.

#### Villes.

#### 1. Miespuolet.

#### Sexe masculin.

Ikäryhmä. Vuosia. <i>Group: d'âge.</i> <i>Ans.</i>	1890.				1900.				
	Naimattomia. <i>Garçons.</i>	Naisia. <i>Mariés.</i>	Leskimiehiä ja eronneita. <i>Veufs et divorcés.</i>	Koko lukumäärä. <i>Total.</i>	Naimattomia. <i>Garçons.</i>	Naisia. <i>Mariés.</i>	Leskimiehiä. <i>Veufs.</i>	Eronneita. <i>Divorcés.</i>	Koko lukumäärä. <i>Total.</i>
0—5 . .	17.46	—	—	11.54	18.31	—	—	—	11.93
5—10 . .	14.24	—	—	9.41	15.27	—	—	—	9.96
10—15 . .	13.18	—	—	8.71	13.57	—	—	—	8.85
15—20 . .	13.46	0.04	—	8.91	13.39	0.08	—	—	8.75
20—25 . .	12.54	3.48	0.58	9.39	13.04	4.46	0.80	1.27	9.96
25—30 . .	9.78	13.45	3.15	10.75	8.16	13.64	3.24	2.53	9.81
30—35 . .	6.21	16.96	4.90	9.54	4.59	15.03	5.12	9.50	7.98
35—40 . .	4.19	16.34	8.95	8.11	3.58	16.49	6.87	17.09	7.84
40—45 . .	3.14	14.24	9.63	6.78	2.73	13.76	8.69	17.72	6.45
45—50 . .	2.17	11.73	11.79	5.41	2.15	11.69	9.13	15.82	5.41
50—55 . .	1.42	8.70	11.76	3.97	1.77	8.94	10.98	15.19	4.32
55—60 . .	0.88	6.50	11.35	2.91	1.37	6.73	12.14	8.88	3.37
60—65 . .	0.58	4.08	12.45	1.99	0.91	4.31	11.67	6.96	2.28
65—70 . .	0.37	2.70	9.94	1.36	0.56	2.65	10.62	2.53	1.48
70—75 . .	0.19	1.21	8.13	0.72	0.34	1.36	9.92	1.90	0.90
75—80 . .	0.12	0.40	4.53	0.32	0.19	0.66	6.87	0.63	0.50
80—85 . .	0.05	0.13	1.85	0.12	0.05	0.17	2.67	—	0.15
85—90 . .	0.01	0.02	0.75	0.04	0.02	0.03	1.13	—	0.05
90— . . .	0.01	0.02	0.24	0.02	[0.004]	[0.004]	0.15	—	0.01
Yhteensä	100.00	100.00	100.00	100.00	100.00	100.00	100.00	100.00	100.00

















## 3. Molemmat sukupuolet.

*Les deux sexes.*

Ikäryhmä. Vuosia. <i>Groupe d'âge. Ans.</i>	1890.				1900.				
	Naimatonnia. <i>Non-mariés.</i>	Naineita. <i>Mariés.</i>	Leskimiehiä ja -vaimoja sekä eronneita. <i>Veufs, veuves et divorcés.</i>	Koko lukumäärä. <i>Total.</i>	Naimatonnia. <i>Non-mariés.</i>	Naineita. <i>Mariés.</i>	Leskimiehiä ja -vaimoja. <i>Veufs et veuves.</i>	Eronneita. <i>Divorcés.</i>	Koko lukumäärä. <i>Total.</i>
0—5 . .	22.46	—	—	13.64	21.27	—	—	—	12.99
5—10 . .	19.15	—	—	11.63	18.03	—	—	—	11.01
10—15 . .	17.32	—	—	10.51	17.26	—	—	—	10.54
15—20 . .	15.44	0.63	0.02	9.59	15.58	0.56	0.02	—	9.70
20—25 . .	9.28	5.17	0.40	7.40	10.88	6.23	0.44	1.30	8.75
25—30 . .	5.51	12.37	1.55	7.61	5.87	12.68	1.47	4.12	7.91
30—35 . .	3.04	14.01	2.67	6.72	2.89	12.41	2.31	9.96	6.04
35—40 . .	2.08	14.35	4.19	6.34	2.12	13.87	3.93	14.87	6.16
40—45 . .	1.51	13.05	5.79	5.64	1.52	12.46	5.37	16.54	5.39
45—50 . .	1.18	11.96	8.11	5.20	1.21	11.61	7.27	16.25	5.03
50—55 . .	0.87	9.39	9.99	4.25	0.99	9.68	9.77	11.63	4.38
55—60 . .	0.66	7.09	11.58	3.44	0.80	8.08	12.71	8.59	3.89
60—65 . .	0.57	5.64	15.00	3.08	0.58	5.58	13.74	8.09	2.97
65—70 . .	0.43	3.68	15.50	2.36	0.42	3.54	13.74	3.75	2.19
70—75 . .	0.28	1.83	12.71	1.49	0.30	2.10	13.52	2.96	1.62
75—80 . .	0.14	0.64	7.74	0.73	0.18	0.90	9.58	1.37	0.93
80—85 . .	0.05	0.15	3.23	0.26	0.07	0.25	4.56	0.43	0.38
85—90 . .	0.02	0.03	1.20	0.09	0.02	0.04	1.33	0.14	0.10
90— . . .	0.01	0.01	0.32	0.02	0.01	0.01	0.24	—	0.02
Yhteensä	100.00	100.00	100.00	100.00	100.00	100.00	100.00	100.00	100.00





Edellä esitetyistä suhteellisista numeroista perustuvat ainoastaan luterilaisia ja kreikkalais-oikeauskoisia uskontunnustajia koskevat kylläksi suuriin absoluuttisiin lukuihin, voidaksemme niiden johdolla tehdä vertailuja. Niinkuin näistä numeroista näkyy, oli naimaton sääty luterilaisissa seurakunnissa suhteellisesti melkoista voimakkaammin edustettuna kuin kreikkalais-oikeauskoisissa, joissa sitä vastoin niinhysin naineet kuin leskimiehet ja -vaimotkin olivat suhteellisesti lukuisimmat.

Kun suurin osa (74 <sup>o</sup>/<sub>o</sub>) kreikkalais-oikeauskoisia asui Viipurin läänissä, jossa avioliittoon mennään ylipäänsä aikaisemmassa iässä kuin maan muissa osissa, niin ilmoitettakoon tässä erikseen siviilisäädyn suhteellinen jakautuminen 20:stä ikävuodesta alkaen luterilaiseen ja kreikkalais-oikeauskoiseen väestöön nähden siinä läänissä vuoden 1900 lopulla:

*Répartition des personnes au-dessus de 20 ans par état civil pour les confessions luthérienne et grecque-orthodoxe dans le gouvernement de Viborg au <sup>31</sup>/<sub>12</sub> 1900, en <sup>o</sup>/<sub>o</sub>:*

Siviilisääty. <i>État civil.</i>	Luterilaisia. <i>Luthériens.</i>	Kreikkal- oikeausk. <i>Grecs- orthodoxes.</i>
Naimattomia ( <i>Non-mariés</i> ) . . . . .	251	244
Naineita ( <i>Mariés</i> ) . . . . .	644	637
Leskimiehiä ja -vaimoja ( <i>Veufs et veuves</i> )	104	119
Eronneita ( <i>Divorcés</i> ) . . . . .	1	[0.05]
Yhteensä ( <i>Total</i> )	1,000	1,000

Niinhysin luterilaisiin kuin kreikkalais-oikeauskoisiinkin nähden osottavat nämä numerot melkoisesti korkeampaa suhteellista lukumäärää naineita, leskimiehiä ja -vaimoja sekä melkoisesti alempaa lukumäärää naimattomia kuin kreikkalais-oikeauskoisilla maassa kokonaisuudessaan. Kun tähän tulee lisäksi, että suhteellinen lukumäärä naineita oli tässä läänissä jopa jonkun verran korkeampikin luterilaisilla kuin kreikkalais-oikeauskoisilla, niin on selvää, että koko maan kreikkalais-oikeauskoisissa esiintynyt naineitten korkeampi prosenttimäärä ei ole missään yhteydessä uskontunnustuksen kanssa, vaan on siihen syynä se, että viimeksimainitun uskonnon tunnustajat asuvat pääasiallisesti maankulmalla, jossa siviilisäätyjaointus hiukan poikkeaa olosuhteista maan muissa osissa. Viipurin läänin maaseudulla oli samana vuonna 1,000:sta henkilöstä yli 20 vuoden luterilaisissa seurakunnissa 649 ja kreikkalais-oikeauskoisissa 648 naineita, kuten näkyy, sangen läheinen yhtäpitävyisyys.

## VI. Väestön jakautuminen kielten mukaan.

### Répartition de la population par langues.

Väestön absoluuttinen jakautuminen kielten mukaan oli vuosien 1880, 1890 ja 1900 lopussa seuraava:

#### *Répartition absolue de la population par langues au 31/12:*

Kieliryhmä. <i>Groupe linguistique.</i>	1880.	1890.	1900.
Suomea puhuvia ( <i>Finnois</i> ) . .	1,756,381	2,048,545	2,352,990
Ruotsia » ( <i>Suédois</i> ) . .	294,876	322,604	349,733
Venäjäjä » ( <i>Russes</i> ) . .	4,195	5,795	5,939
Saksaa » ( <i>Allemands</i> ) . .	1,720	1,674	1,925
Lappia » ( <i>Lapons</i> ) . .	961	1,106	1,336
Muita kieliä puhuvia ( <i>Autres</i> )	1,302	416	639
Tuntematt. » » ( <i>Inconnus</i> )	1,347	—	—
Yhteensä ( <i>Total</i> )	2,060,782	2,380,140	2,712,562

Tuntemattomia kieliä puhuvia henkilöitä vuoden 1880 väenlaskussa lukuun ottamatta, oli suhteellinen kielten jakautuminen vuosien 1880, 1890 ja 1900 lopulla prosenttiluvuin seuraava:

#### *Répartition relative de la population par langues au 31/12, en %:*

Kieliryhmä. <i>Groupe linguistique.</i>	1880.	1890.	1900.
Suomea puhuvia ( <i>Finnois</i> ). . .	85.28	86.07	86.75
Ruotsia » ( <i>Suédois</i> ). . .	14.32	13.55	12.89
Venäjäjä » ( <i>Russes</i> ) . . .	0.20	0.24	0.22
Saksaa » ( <i>Allemands</i> ) . .	0.08	0.07	0.07
Lappia » ( <i>Lapons</i> ) . . .	0.05	0.05	0.05
Muita kieliä puhuvia ( <i>Autres</i> ). .	0.07	0.02	0.02
Yhteensä ( <i>Total</i> )	100.00	100.00	100.00

Kielten jakautuminen yksityiskohdittain v. 1900 eri sukupuoliin nähden ja eri lääneissä selviää taulusta VII (taululiitteet, sivuilla 78—81) sekä eri seurakuntiin nähden taulusta VI (taululiitteet, sivuilla 59—77).

Kokonaiskuva kunkin kieliryhmän kehityksestä erityisesti vuosina 1880—1900 ilmenee alempana olevista tauluista, joista esiintyy itsekuhunkin kieliryhmään kuuluvain henkilöiden lukumäärä eri lääneissä sekä maan kaupungeissa ja maaseudulla yleisissä väenlaskuissa vuosina 1880, 1890 ja 1900:

Nombre absolu des habitants dans chaque groupe linguistique au <sup>31</sup>/<sub>12</sub>:

### 1. Suomea puhuvia.

*Finnois.*

L ä ä n i. <i>Gouvernements.</i>	1880.	1890.	1900.
Uudenmaan . . . . .	96,899	122,699	161,210
Turun ja Porin . . . . .	285,088	330,746	379,622
Hämeen . . . . .	217,462	254,380	296,499
Viipurin . . . . .	291,490	338,095	407,817
Mikkelin . . . . .	165,486	179,139	188,247
Kuopion . . . . .	255,002	289,189	312,875
Vaasan . . . . .	240,584	290,630	329,249
Oulun . . . . .	204,370	243,667	277,471
Koko maa ( <i>Pays entier</i> ) . .	1,756,381	2,048,545	2,352,990
Kaupungit ( <i>Villes</i> ) . . . .	100,300	150,883	238,377
Maaseutu ( <i>Comm. rurales</i> ) .	1,656,081	1,897,662	2,114,613

### 2. Ruotsia puhuvia.

*Suédois.*

L ä ä n i. <i>Gouvernements.</i>	1880.	1890.	1900.
Uudenmaan . . . . .	101,912	114,659	134,124
Turun ja Porin . . . . .	58,467	64,331	67,260
Hämeen . . . . .	3,829	3,418	4,536
Viipurin . . . . .	7,382	8,574	8,821
Mikkelin . . . . .	1,680	1,668	1,016
Kuopion . . . . .	1,339	1,352	861
Vaasan . . . . .	117,823	126,430	131,082
Oulun . . . . .	2,444	2,172	2,033
Koko maa ( <i>Pays entier</i> ) . .	294,876	322,604	349,733
Kaupungit ( <i>Villes</i> ) . . . .	65,725	78,491	97,267
Maaseutu ( <i>Comm. rurales</i> ) .	229,151	244,113	252,466

## 3. Venäjää puhuvia.

*Russes.*

L ä ä n i. <i>Gouvernements.</i>	1880.	1890.	1900.
Uudenmaan . . . . .	1,606	1,321	1,432
Turun ja Porin . . . . .	117	240	109
Hämeen . . . . .	22	20	4
Viipurin . . . . .	2,219	3,936	3,960
Mikkelin . . . . .	121	90	187
Kuopion . . . . .	61	93	196
Vaasan . . . . .	46	91	46
Oulun . . . . .	3	4	5
Koko maa ( <i>Pays entier</i> ) . .	4,195	5,795	5,939
Kaupungit ( <i>Villes</i> ) . . . .	3,374	4,105	3,741
Maaseutu ( <i>Comm. rurales</i> ) .	821	1,690	2,198

## 4. Saksaa puhuvia.

*Allemands.*

L ä ä n i. <i>Gouvernements.</i>	1880.	1890.	1900.
Uudenmaan . . . . .	666	620	755
Turun ja Porin . . . . .	124	116	58
Hämeen . . . . .	36	25	149
Viipurin . . . . .	842	855	886
Mikkelin . . . . .	8	11	10
Kuopion . . . . .	17	14	11
Vaasan . . . . .	23	21	37
Oulun . . . . .	4	12	19
Koko maa ( <i>Pays entier</i> ) . .	1,720	1,674	1,925
Kaupungit ( <i>Villes</i> ) . . . .	1,450	1,483	1,716
Maaseutu ( <i>Comm. rurales</i> ) .	270	191	209

## 5. Muita kieliä puhuvia.

*Autres.*

L ä ä n i. <i>Gouvernements.</i>	1880.	1890.	1900.
Uudenmaan . . . . .	972	157	292
Turun ja Porin . . . . .	257	41	48
Hämeen . . . . .	11	8	84
Viipurin . . . . .	42	140	126
Mikkelin . . . . .	15	12	—
Kuopion . . . . .	1	6	8
Vaasan . . . . .	4	20	46
Oulun . . . . .	<sup>1)</sup> 961	<sup>2)</sup> 1,188	<sup>3)</sup> 1,371
Koko maa ( <i>Pays entier</i> ) . . . . .	2,263	1,522	1,975
Kaupungit ( <i>Villes</i> ) . . . . .	1,205	265	501
Maaseutu ( <i>Comm. rurales</i> ) . . . . .	1,058	1,257	1,474

Kun venäläistä ja saksalaista sekä muita kieliä puhuvaa kieliryhmää edustavat edellä esitettyinä vuosina ylipäänsä liika pienet absoluuttiset luvut voidaksemme niiden perustuksella saada sopivaa aineistoa prosenttivertailuille näiden ryhmien lisääntymiseen tai vähenemiseen nähden, niin esitettäköön tässä semmoinen vertailu vuosilta 1881—90, 1891—1900 ja 1881—1900 ainoastaan molempain kotimaisten kielten ryhmiin nähden:

<sup>1)</sup> Kaikki lappia puhuvia. — *Tous lapons.*

<sup>2)</sup> Niistä 1,106 lappia puhuvaa. — *Dont 1,106 lapons.*

<sup>3)</sup> Niistä 1,335 lappia puhuvaa. — *Dont 1,335 lapons.*

Accroissement (+) ou diminution (—) des groupes parlant les langues nationales pour 1881—90, 1891—1900 et 1881—1900, en %:

1. Suomea puhuvia.

*Finnois.*

L ä ä n i. Gouvernements.	1881—90.	1891—1900.	1881—1900.
Uudenmaan . . . . .	+ 26.63	+ 31.39	+ 66.37
Turun ja Porin . . . . .	+ 16.02	+ 14.78	+ 33.16
Hämeen . . . . .	+ 16.98	+ 16.56	+ 36.35
Viipurin . . . . .	+ 15.99	+ 20.62	+ 39.91
Mikkelin . . . . .	+ 8.25	+ 5.08	+ 13.75
Kuopion . . . . .	+ 18.41	+ 8.19	+ 22.70
Vaasan . . . . .	+ 20.80	+ 13.29	+ 36.85
Oulun . . . . .	+ 19.23	+ 13.87	+ 35.77
Koko maa ( <i>Pays entier</i> ) . .	+ 16.63	+ 14.86	+ 33.97
Kaupungit ( <i>Villes</i> ) . . . .	+ 50.43	+ 57.99	+ 137.66
Maaseutu ( <i>Comm. rurales</i> ) .	+ 14.59	+ 11.43	+ 27.69

2. Ruotsia puhuvia.

*Suédois.*

L ä ä n i. Gouvernements.	1881—90.	1891—1900.	1881—1900.
Uudenmaan . . . . .	+ 12.51	+ 16.98	+ 31.61
Turun ja Porin . . . . .	+ 10.03	+ 4.56	+ 15.04
Hämeen . . . . .	— 10.73	+ 32.71	+ 18.46
Viipurin . . . . .	+ 16.15	+ 2.88	+ 19.49
Mikkelin . . . . .	— 0.71	— 39.09	— 39.52
Kuopion . . . . .	+ 0.97	— 36.32	— 35.70
Vaasan . . . . .	+ 7.31	+ 3.68	+ 11.25
Oulun . . . . .	— 11.13	— 6.40	— 16.82
Koko maa ( <i>Pays entier</i> ) . .	+ 9.40	+ 8.41	+ 18.60
Kaupungit ( <i>Villes</i> ) . . . .	+ 19.42	+ 23.92	+ 47.99
Maaseutu ( <i>Comm. rurales</i> ) .	+ 6.53	+ 3.42	+ 10.17

Alempana mainittujen vuosien lopulla oli väestön jakautuminen kielten mukaan eri lääneissä prosentteissa lausuttuna seuraava:

*Répartition relative de la population par langues et par gouvernements, en %:*

L ä ä n i. <i>Gouvernements.</i>	Suomea puhuvia. <i>Finnois.</i>	Ruotsia puhuvia. <i>Suèdois.</i>	Venäjää puhuvia. <i>Russes.</i>	Saksaa puhuvia. <i>Allemands.</i>	Muita kieliä puhuvia. <i>Autres.</i>
<b>1880.</b>					
Uudenmaan . . . . .	47.96	50.41	0.79	0.33	0.48
Turun ja Porin . . . . .	82.86	16.99	0.03	0.04	0.08
Hämeen . . . . .	98.24	1.73	0.01	0.02	[0.005]
Viipurin . . . . .	96.53	2.44	0.74	0.28	0.01
Mikkelin . . . . .	98.91	1.01	0.07	[0.005]	0.01
Kuopion . . . . .	99.45	0.52	0.02	0.01	[0.0004]
Vaasan . . . . .	67.11	32.87	0.01	0.01	[0.001]
Oulun . . . . .	98.36	1.18	[0.001]	[0.002]	0.46
Koko maa ( <i>Pays entier</i> ) . . . . .	85.29	14.32	0.20	0.08	0.11
Kaupungit ( <i>Villes</i> ) . . . . .	58.30	38.20	1.96	0.84	0.70
Maaseutu ( <i>Communes rurales</i> ) . . . . .	87.75	12.14	0.04	0.01	0.06
<b>1890.</b>					
Uudenmaan . . . . .	51.24	47.88	0.55	0.26	0.07
Turun ja Porin . . . . .	83.63	16.27	0.06	0.03	0.01
Hämeen . . . . .	98.65	1.33	0.01	0.01	[0.003]
Viipurin . . . . .	96.16	2.44	1.12	0.24	0.04
Mikkelin . . . . .	99.01	0.92	0.05	0.01	0.01
Kuopion . . . . .	99.50	0.47	0.03	[0.005]	[0.002]
Vaasan . . . . .	69.66	30.31	0.02	0.01	[0.005]
Oulun . . . . .	98.65	0.88	[0.002]	0.01	0.46
Koko maa ( <i>Pays entier</i> ) . . . . .	86.07	13.56	0.24	0.07	0.06
Kaupungit ( <i>Villes</i> ) . . . . .	64.14	33.37	1.75	0.63	0.11
Maaseutu ( <i>Communes rurales</i> ) . . . . .	88.47	11.38	0.08	0.01	0.06
<b>1900.</b>					
Uudenmaan . . . . .	54.13	45.04	0.48	0.25	0.10
Turun ja Porin . . . . .	84.91	15.04	0.03	0.01	0.01
Hämeen . . . . .	98.42	1.50	[0.001]	0.05	0.03
Viipurin . . . . .	96.73	2.09	0.94	0.21	0.03
Mikkelin . . . . .	99.36	0.54	0.10	[0.005]	—
Kuopion . . . . .	99.66	0.28	0.06	[0.004]	[0.003]
Vaasan . . . . .	71.50	28.47	0.01	0.01	0.01
Oulun . . . . .	98.78	0.72	[0.002]	0.01	0.49
Koko maa ( <i>Pays entier</i> ) . . . . .	86.75	12.89	0.22	0.07	0.07
Kaupungit ( <i>Villes</i> ) . . . . .	69.78	28.47	1.10	0.50	0.15
Maaseutu ( <i>Communes rurales</i> ) . . . . .	89.19	10.65	0.09	0.01	0.06



Edellä esitetyissä tauluissa on suhde suomen- ja ruotsinkielisen väestön välillä omiaan herättämään suurinta mielenkiintoa. Absoluuttisten lukujen suuruuden tähden voidaankin näissä molemmissa kieliryhmissä tehdä varmempia vertailuja kuin muissa.

Mainitussa katsamossa esiintyy näiden taulujen läpikäypänä piirteensä se seikka, että molempina viimeisinä vuosikymmeninä väestön suomenkielinen osa ylipäänsä on paljoo suuremmassa määrässä lisääntynyt kuin ruotsinkielinen. Että suomalainen kieliryhmä absoluuttisesti kaikissa lääneissä on enimmänsä lisääntynyt, on selvä. Mutta suhteellisestikin on tänä väestön pääosa puheena olevana ajanjaksona kaikissa muissa, paitsi Viipurin läänissä kymmenvuotiskaudella 1881—90 ja Hämeen läänissä kymmenvuotiskaudella 1891—1900, tuntuvasti lisääntynyt. Jos tässä suhteessa vertaamme toisiinsa maan kaupunkeja ja maaseutua, joissa kussakin kohdastaan suomenkieliseen väestöön nähden ilmeni tasainen suhteellinen lisääntyminen, niin havaitsemme, että lisääntyminen kaupungeissa oli paljoo suurempi kuin maaseudulla. Sill'aikaa kuin maaseudun suomenkielinen väestö puheena olevan kahden vuosikymmenen ajalla nousi 87.75:stä 89.19 %:tiin, olivat näet kaupunkien vastaavat prosenttiluvut 58.30 ja 69.78, seikka, jonka pääasiallisena syynä luonnollisesti oli yhä enemmän lisääntynyt siirtyminen kaupunkiin.

Ruotsinkielisen väestöryhmän kehitys mainittuina vuosikymmeninä oli, suhteellisesti katsottuna, päinvastainen. Kolmessa läänissä, Mikkelin, Kuopion ja Oulun, ilmeni ruotsalaisessa aineksessa, joka niissä aina on ollut heikosti edustettuna, absoluuttistakin vähenemistä, varsinkin molemmissa ensin mainituissa lääneissä, joissa väheneminen erityisesti vasta 1890 v:teen 1900 oli melkoinen. Kaikissa muissa lääneissä esiintyi tosin puheena olevien vuosikymmenien aikana ruotsinkielisen väestön absoluuttista lisääntymistä, mutta suhteellisesti katsoen ilmeni jatkuvaa vähenemistä kaikissa muissa paitsi Hämeen läänissä, jossa vuosikymmenellä 1891—1900 havaittiin suhteellista lisääntymistä, mutta jossa läänissä, puheena olevina vuosikymmeninä yhteisesti, tuli näkyviin, samoin kuin muissakin lääneissä, suhteellista vähenemistä.

Koska suhde suomea ja ruotsia puhuvien välillä herättää erityistä mielenkiintoa Uudenmaan, Turun ja Porin sekä Vaasan lääneissä, joissa ruotsinkielistä ruhvasta asuu, niin esitetäköön tässä niihin lääneihin nähden erityisiä numeroita kaupungeista ja maaseudulta:

*Répartition relative par langues dans les gouvernements de Nyland, d'Åbo et Björneborg et de Vasa, en %:*

L ä ä n i. Gouvernements.	Kaupungit. Villes.			Maaseutu. Communes rurales.		
	Suomea puhuvia. <i>Finnois.</i>	Ruotsia puhuvia. <i>Suédois.</i>	Muita kieliä puhuvia. <i>Autres.</i>	Suomea puhuvia. <i>Finnois.</i>	Ruotsia puhuvia. <i>Suédois.</i>	Muita kieliä puhuvia. <i>Autres.</i>
<b>Uudenmaan.</b>						
1880 . . . . .	31.57	60.82	7.61	53.28	46.66	0.06
1890 . . . . .	43.62	53.67	2.71	54.51	45.40	0.09
1900 . . . . .	48.97	48.82	2.21	57.09	42.87	0.04
<b>Turun ja Porin.</b>						
1880 . . . . .	67.04	30.30	2.66	84.76	15.23	0.01
1890 . . . . .	70.00	29.28	0.72	85.57	14.42	0.01
1900 . . . . .	75.78	23.95	0.27	86.44	13.55	0.01
<b>Vaasan.</b>						
1880 . . . . .	19.57	80.05	0.38	69.53	30.47	[0.002]
1890 . . . . .	26.96	72.54	0.50	72.03	27.96	0.01
1900 . . . . .	35.96	63.79	0.25	73.88	26.11	0.01

Edellä olevista numeroista käy ilmi, että kahden viime vuosikymmenen kuluessa väestön suomenkielinen osa varsinkin yllämainittujen läänien kaupungeissa on näyttänyt erityisen suurta suhteellista lisääntymistä, kun samaan aikaan asia on ollut päinvastainen väestön ruotsinkieliseen osaan nähden. Uudenmaan läänin kaupungeissa, joissa ruotsalainen kieliryhmä vielä v. 1880 oli suomalaista lähes kaksi kertaa suurempi, näyttävät numerot v:ta 1900 melkein täydellistä tasapainoa molempain kotimaisten kieliryhmäin välillä. Myöskin Turun ja Porin sekä varsinkin Vaasan läänin kaupungeissa ilmenee voimakas kehittyminen samaan suuntaan. Kaupunkilaisväestön suomalainen aines kohosi ensiksi mainitussa läänissä noin  $\frac{2}{3}$ :sta lähes  $\frac{3}{4}$ :aan ja viimeksi mainitussa noin  $\frac{1}{5}$ :sta enempään kuin  $\frac{1}{3}$ :aan vastaavien läänien kaupunkilaisväestöstä.

Sama ilmiö tuli näkyviin maaseudullakin, vaikka pienemmässä määrässä. Suhteellisesti suurin oli suomea puhuvien voittopuoli Vaasan läänin maaseudulla vuosikymmenenä 1881—90 ja Uudenmaan läänin maaseudulla vuosikymmenenä 1891—1900.

Maaseurakuntain luku, joissa suomea puhuvat olivat enemmistönä, oli v. 1900 Uudenmaan läänissä 20, Turun ja Porin läänissä 96 ja Vaasan läänissä 57; samaan aikaan muodostivat ruotsia puhuvat enemmistön Uudenmaan

läänin 19:ssä, Turun ja Porin läänin 24:ssä ja Vaasan läänin 28:ssä maaseurakunnassa.

Venäläinen kieliryhmä, johon nähden kenties erityisesti on huomautettava, että siihen ovat lasketut yhtä vähän maahan sijoitettu venäläinen sotaväki kuin muutkaan, jotka eivät olleet Suomen kansalaisia <sup>1)</sup>, näytti, kuten taulusta sivulla 70 ilmenee, kymmenvuotiskautena 1881—90 melkoista, kymmenvuotiskautena 1891—1900 sitä vastoin verrattain vähäistä absoluuttista lisääntymistä. Suhteellisesti katsoen ilmeni edellisenä tähän kieliryhmään nähden lisääntymistä, jälkimäisenä taas vähenemistä ja molempina puheena olevina vuosikymmeninä yhteensä vähäpätöistä lisääntymistä, joka kokonaan kohdistui maaseutuun (0.04:sta 0.09 %:tiin), kun samaan aikaan kaupungeissa ilmeni kauttaaltaan suhteellista vähenemistä (1.96:sta 1.10 %:tiin). Vahvimmin oli venäläinen väestö puheena olevana aikana edustettuna Viipurin ja sitä lähinnä Uudenmaan lääneissä. Muissa lääneissä teki se peräti pienen osan (ei yli 0.1 %) koko väestöstä.

Vielä heikompi oli saksalainen aines maassa. Saksalaisessa kieliryhmässä ilmeni kymmenvuotiskautena 1881—90 vähäinen absoluuttinen väheneminen, seuraavana kymmenvuotiskautena taas hiukan suurempi absoluuttinen lisääntyminen. Suhteellisesti tämä kieliryhmä vasta 1880 v:teen 1900 kuitenkin jossakin määrässä väheni. Samoin kuin venäjää puhuvat olivat saksakin puhuvat lukuisimmin edustettuina Viipurin ja Uudenmaan lääneissä.

Oulun läänin lappia puhuva väestö oli esitettyjen numerojen mukaan tasaisesti kasvamassa, joka kasvaminen vuosikymmenellä 1881—90 oli lähimain yhtä korkea ja vuosikymmenellä 1891—1900 hiukan korkeampi kuin maan koko väestön.

Mitä vihdoin muihin maassa esiintyviin kieliin tulee, osottavat edellä esitetyt, tätä ryhmää koskevat numerot erityisen vahvaa alenemistä edellisen vuosikymmenen kuluessa ja jotenkin suurta kohoamista jälkimäisen vuosikymmenen kuluessa. Aleneminen vasta 1880 v:teen 1890 oli kumminkin ainakin suurimmaksi osaksi ainoastaan näennäinen, koska siihen silmännähtävästi oli pääasiallisena syynä se, että vuoden 1880 väenlaskussa suuri joukko henkilöitä, jotka eivät olleet Suomen kansalaisia, väärinkäsityksestä luettiin Helsingin roomalais-katolilaiseen seurakuntaan <sup>2)</sup>. — Tässä kieliryhmässä ilmoitettiin v. 1900 alempana mainitut kielet puhekieliksi seuraavalle määrälle henkilöitä:

<sup>1)</sup> Katso tästä tarkemmin siv. 1.

<sup>2)</sup> Katso Suomen virallinen tilasto VI. 9. siv. 2. Muita kieliä puhuvien ryhmään (tässä tapauksessa kaikki muut paitsi suomen-, ruotsin- ja venäjänkieliset) on mainitussa seurakunnassa v. 1880 luettu kokonaista 1,674 henkeä. (Mainittu teos, taulut, siv. 15).

*Nombre des personnes, parlant au 31/12 1900:*

Puolan kieli ( <i>Le polonais</i> ) . . . . .	216
Tanskan » ( <i>Le danois</i> ) . . . . .	96
Englamin » ( <i>L'anglais</i> ) . . . . .	77
Viron » ( <i>L'estonien</i> ) . . . . .	57
Mustalais- » ( <i>Le tsigane</i> ) . . . . .	53
Norjan » ( <i>Le norvégien</i> ) . . . . .	43
Italian » ( <i>L'italien</i> ) . . . . .	39
Ranskan » ( <i>Le français</i> ) . . . . .	24
Muut kielet ( <i>Autres langues</i> ) . . . . .	34

Maan mustalaisten luku ei suinkaan supistunut edellämainittuihin 53:een. V. 1895 toimitetun tiedustelun mukaan oli todistetusti puhdasveristen mustalaisten luku maassa 1,551 ja voitiin niiden kokonaissumma arvioida noin 2,000:ksi tai hiukan suuremmaksi <sup>1)</sup>. Mustalaisten enemmistölle, mikäli ne ovat v:n 1900 väenlaskussa otetut huomioon, on siis joku muu kieli, useammassa tapauksessa todennäköisesti suomi, ilmoitettu puhekieleksi.

Eri uskontokunnissa muodostui kielijaoitus v:n 1900 lopulla seuraavaan tapaan:

*Répartition de la population par cultes et par langues au 31/12 1900:*

Kieliryhmä. <i>Groupe linguistique.</i>	Luterilaisia. <i>Luthériens.</i>	Metodisteja. <i>Methodistes.</i>	Baptisteja. <i>Baptistes.</i>	Kreikkalais- oikeuskoinia. <i>Grecs-orthodoxes.</i>	Katolilaisia. <i>Catholiques-romains.</i>	Yhteensä. <i>Total.</i>
Suomea puhuvia ( <i>Finnois</i> ) . . . . .	2,312,052	21	296	40,597	24	2,352,990
Ruotsia » ( <i>Suédois</i> ) . . . . .	346,514	297	2,555	193	174	349,733
Venäjää » ( <i>Russes</i> ) . . . . .	69	—	—	5,666	204	5,939
Saksaa » ( <i>Allemands</i> ) . . . . .	1,833	1	—	9	82	1,925
Lappia » ( <i>Lapons</i> ) . . . . .	1,336	—	—	—	—	1,336
Muita kieliä puhuvia ( <i>Autres</i> ) . . . . .	367	—	—	1	271	639
Yhteensä ( <i>Total</i> )	2,662,171	319	2,851	46,466	755	2,712,562

<sup>1)</sup> Mietintö, jonka on antanut maamme mustalaiskysymyksen tutkimista varten asetettu komitea (Komiteamietintö n:o 3, 1900), siv. 67.

Suhteellinen jakautuminen kielten mukaan oli samaan aikaan eri uskontokunnissa seuraava:

*Répartition de la population par cultes et par langues au 31/12 1900, en %:*

Kieliryhmä. <i>Groupe linguistique.</i>	Luterilaisia. <i>Luthériens.</i>	Metodisteja. <i>Methodistes.</i>	Baptisteja. <i>Baptistes.</i>	Kreikkalais- oikeauskoisia. <i>Grecs-orthodoxes.</i>	Roomalais- katolilaisia. <i>Catholiques-romains.</i>	Koko väestö. <i>Population entière.</i>
Suomea puhuvia ( <i>Finnois</i> ) . . . . .	86.86	6.58	10.38	87.37	3.18	86.76
Ruotsia » ( <i>Suédois</i> ) . . . . .	13.02	93.10	89.62	0.42	23.05	12.89
Venäjää » ( <i>Russes</i> ) . . . . .	[0.003]	—	—	12.19	27.02	0.22
Saksaa » ( <i>Allemands</i> ) . . . . .	0.07	0.32	—	0.02	10.86	0.07
Lappia » ( <i>Lapons</i> ) . . . . .	0.05	—	—	—	—	0.05
Muita kieliä puhuvia ( <i>Autres</i> ) . . . . .	0.01	—	—	[0.002]	35.89	0.02
Yhteensä ( <i>Total</i> )	100.00	100.00	100.00	100.00	100.00	100.00

Kuten tästä näkyy, oli luterilaisten kielijaoitus suurin piirtein sama kuin maan väestön kokonaisuudessaan. Metodisteista oli noin  $\frac{14}{15}$  ja baptisteista lähes  $\frac{9}{10}$  ruotsinkielisiä; loput,  $\frac{1}{15}$  ja  $\frac{1}{10}$ , olivat suomenkielisiä. Kreikkalais-oikeauskoisista taas oli noin  $\frac{7}{8}$  suomenkielisiä ja lähes  $\frac{1}{8}$  venäjänkielisiä. Roomalais-katolilaiset uskontunnustajat vihdoin jakautuivat kaikkiin tähän otettuihin kieliryhmiin paitsi lappalaiseen; suurin osa niistä kuului ryhmään »muita kieliä puhuvia».

Eri kieliryhmien sivistyskantaan nähden viittaamme sivuihin 103—109.

## VII. Väestön jakautuminen uskontokuntain mukaan.

### Répartition de la population par cultes.

Maan väestö jakaantui uskontokuntien mukaan v:n 1900 lopussa seuraavalla tavalla:

#### Répartition de la population par cultes au 31/12 1900:

	Absoluuttinen jakautumien. <i>(Chiffres absolus.</i>	Suhteellinen jakautuminen %:ssa. <i>Proportion en %.</i>
Luterilaisia ( <i>Luthériens</i> ) . . . . .	2,662,171	98.14
Metodisteja ( <i>Méthodistes</i> ) . . . . .	319	0.01
Baptisteja ( <i>Baptistes</i> ) . . . . .	2,851	0.11
Kreikk.-oikeauskoisia ( <i>Grecs-orthodoxes</i> )	46,466	1.71
Room.-katolilaisia ( <i>Catholiques-romains</i> )	755	0.03
Yhteensä ( <i>Total</i> )	2,712,562	100.00

Väestön absoluuttinen jakautuminen uskontokuntien mukaan kussakin läänissä, kaupungeissa ja maaseudulla sekä eri ikäluokkiin ja sukupuoliin nähden selviää yksityiskohtia myöten tauluista VIII ja IX (taululiitteet, sivuilla 82—91). Suhteellinen jakautuminen eri läänien kaupungeissa ja maaseudulla oli samaan aikaan prosentteissa lausuttuna seuraava:

#### Répartition par cultes au 31/12 1900, en %:

##### 1. Koko maa.

##### *Pays entier.*

L ä ä n i. <i>Gouvernements.</i>	Luterilaisia. <i>Luthériens.</i>	Metodisteja. <i>Méthodistes.</i>	Baptisteja. <i>Baptistes.</i>	Kreikkalais- oikeauskoisia. <i>Grecs-orthodoxes.</i>	Roomalais-kato- lilaisia. <i>Catholiques-romains.</i>
Uudenmaan . . . . .	99.30	0.07	—	0.46	0.17
Turun ja Porin . . . . .	99.96	0.01	—	0.03	—
Hämeen . . . . .	100.00	—	—	—	—
Viipurin . . . . .	91.78	—	—	8.16	0.06
Mikkelin . . . . .	99.79	—	—	0.21	—
Kuopion . . . . .	96.79	—	0.02	3.19	—
Vaasan . . . . .	99.35	0.02	0.61	0.02	—
Oulun . . . . .	100.00	—	—	—	—
<b>Koko maa (<i>Pays entier</i>)</b>	<b>98.14</b>	<b>0.01</b>	<b>0.11</b>	<b>1.71</b>	<b>0.03</b>

## 2. Kaupungit.

Villes.

L ä ä n i. <i>Gouvernements.</i>	Luterilaisia. <i>Luthériens.</i>	Metodisteja. <i>Methodistes.</i>	Baptisteja. <i>Baptistes.</i>	Kreikkalais- oikeuskoisia. <i>Grecs-orthodores.</i>	Roomalais-kato- ilaisia. <i>Catholiques-romains.</i>
Uudenmaan . . . . .	98.09	0.18	—	1.26	0.47
Turun ja Porin . . . . .	99.69	0.06	—	0.25	—
Hämeen . . . . .	100.00	—	—	—	—
Viipurin . . . . .	94.00	—	—	5.50	0.50
Mikkelin . . . . .	94.85	—	—	5.15	—
Kuopion . . . . .	87.23	—	0.29	12.48	—
Vaasan . . . . .	98.01	0.31	1.29	0.39	—
Oulun . . . . .	100.00	—	—	—	—
Kaupungit yhteensä ( <i>Ensemble des rilles</i> ) . . . . .	97.50	0.09	0.13	2.06	0.22

## 3. Maaseutu.

Communes rurales.

L ä ä n i. <i>Gouvernements.</i>	Luterilaisia. <i>Luthériens.</i>	Metodisteja. <i>Methodistes.</i>	Baptisteja. <i>Baptistes.</i>	Kreikkalais- oikeuskoisia. <i>Grecs-orthodores.</i>	Roomalais-kato- ilaisia. <i>Catholiques-romains.</i>
Uudenmaan . . . . .	100.00	—	—	—	—
Turun ja Porin . . . . .	100.00	—	—	—	—
Hämeen . . . . .	100.00	—	—	—	—
Viipurin . . . . .	91.50	—	—	8.50	—
Mikkelin . . . . .	100.00	—	—	—	—
Kuopion . . . . .	97.41	—	—	2.59	—
Vaasan . . . . .	99.44	—	0.56	—	—
Oulun . . . . .	100.00	—	—	—	—
Maaseutu yhteensä ( <i>Ensemble des com- munes rurales</i> ) . . . . .	98.21	—	0.10	1.66	—

Näihin numeroihin nähden on huomattava, että joukko henkilöitä, jotka asuvat seudulla, missä heidän uskontokunnallaan ei ole omaa seurakuntaa, on viety kirjoihin toisella paikkakunnalla olevassa samanlaatuisessa seurakunnassa. Kaikissa tähän otetuissa ei-luterilaisissa uskontokunnissa on siten sattunut sängen lukuisasti tapauksia, jolloin maaseudulla asuvia henkilöitä on luettu lähimmäiseen kaupunkiseurakuntaan. Onpa samasta syystä pienempi määrä henkilöitä kirkollisessa katsannossa viety kirjoihin toisessa läänissäkin kuin missä he asuvat. Viimeksi mainitun laatuisia tapauksia on sattunut etenkin metodisteihin ja baptisteihin nähden, jotka ainoastaan muutamissa lääneissä ovat muodostaneet omia seurakuntia.

Mainittu asianlata lienee kumminkin aiheuttanut sanottavaa virheellisyttä näissä prosenttiluvuissa ainoastaan Kuopion lääniin nähden. Yllä esitetty jako uskontokuntain mukaan on katsottava oikeaksi mitä tulee tähän lääniin kokonaisuudessaan, mutta sitä vastoin on jako kaupungeissa ja jossakin määrin myös maaseudulla erehdyttävä, johtuen tämä etupäässä omituisista suhteista Joensuun kreikkalais-oikeauskoisessa seurakunnassa. Tämän jotenkin lukuisan kaupunkiseurakunnan jäsenet asuivat näet suurimmaksi osaksi maaseudulla.<sup>1)</sup> Jos edellä esitetyt numerot tämän mukaan oikaistaan, saadaan Kuopion läänin kaupungeille ja maaseudulle seuraavat prosenttiluvut:

*Répartition relative par cultes dans le gouvernement de Kuopio au <sup>31</sup>/<sub>12</sub> 1900, en ‰ (chiffres corrigés):*

**Kaupungit.**

*Villes.*

Luterilaisia ( <i>Luthériens</i> ) . . . . .	97.04 (ei 87.23)
Baptisteja ( <i>Baptistes</i> ) . . . . .	0.32 (ei 0.29)
Kreikk.-oikeauskoisia ( <i>Greco-orthodoxes</i> ) . . . . .	2.64 (ei 12.48)

**Maaseutu.**

*Communes rurales.*

Luterilaisia ( <i>Luthériens</i> ) . . . . .	96.78 (ei 97.41)
Kreikk.-oikeauskoisia ( <i>Greco-orthodoxes</i> ) . . . . .	3.22 (ei 2.59)

Syystä että muissa lääneissä samanlaatuisia oikaisuja, jotka niissä olisivatkin tulleet sängen vähäisiä, ei täydellisten tietojen puutteesta ole voitu tehdä, niin on alkuperäiset tiedot jokaisesta seurakunnasta muuttamattomina pantu niin hyvin taululiitteisiin kuin myös edellä esitettyjen suhteellisten lukujen pohjaksi kaikkien läänien kaupungeissa ja maaseudulla, ja ovat edellä olevat oikaisut tässä esitetyt ainoastaan Kuopion läänistä.

<sup>1)</sup> Katso tarkemmin taululiitteistä, siv. 72.



Eri uskontunnustajien jakautumiseen nähden kutakin lääniä kohti v:n 1900 lopussa julaistakoon tässä edellä esitetyllä huomautuksella seuraavat prosenttiluvut:

*Répartition par cultes et par gouvernements au <sup>31</sup>/<sub>12</sub> 1900, en %:*

L ä ä n i. <i>Gouvernements.</i>	Luterilaisia. <i>Luthériens.</i>	Metodisteja. <i>Méthodistes.</i>	Baptisteja. <i>Baptistes.</i>	Kreikkalais- oikeauskoisia. <i>Grecs-orthodoxes.</i>	Roomalais- katolilaisia. <i>Catholiques-romains.</i>
Uudenmaan . . . . .	11.11	59.88	—	2.95	68.21
Turun ja Porin . . . . .	16.79	11.91	—	0.34	—
Hämeen . . . . .	11.32	—	—	—	—
Viipurin . . . . .	14.54	—	—	74.06	31.79
Mikkelin . . . . .	7.10	—	—	0.87	—
Kuopion . . . . .	11.41	—	1.93	21.55	—
Vaasan . . . . .	17.18	28.21	98.07	0.24	—
Oulun . . . . .	10.55	—	—	—	—
<b>Yhteensä (Total)</b>	<b>100.00</b>	<b>100.00</b>	<b>100.00</b>	<b>100.00</b>	<b>100.00</b>

Vaihtelut eri uskontokuntien suhteellisessa levenemisessä sekä maassa kokonaisuudessaan että kaupungeissa ja maaseudulla esiintyvät alempana olevista prosenttiluvuista vuosilta 1860, 1870, 1880, 1890 ja 1900.

*Répartition de la population par cultes pour 1860—1900, en %:*

Uskontokunta. <i>Culte.</i>	1860.	1870.	1880.	1890.	1900.
<b>1. Koko maa.</b>					
<i>Pays entier.</i>					
Luterilaisia ( <i>Luthériens</i> ) . . . . .	97.71	97.95	98.01	98.08	98.14
Metodisteja ( <i>Méthodistes</i> ) . . . . .	—	—	—	—	0.01
Baptisteja ( <i>Baptistes</i> ) . . . . .	—	—	—	—	0.11
Kreikk.-oikeauskoisia ( <i>Grecs-orthodoxes</i> ) .	2.29	2.00	1.88	1.90	1.71
Room.-katolilaisia ( <i>Catholiques-romains</i> ) .	[0.001]	0.05	0.11	0.02	0.03

Uskontokunta. <i>Culte.</i>	1860.	1870.	1880.	1890.	1900.
<b>2. Kaupungit.</b> <i>Villes.</i>					
Luterilaisia ( <i>Luthériens</i> ) . . . . .	98.12	97.61	96.90	97.74	97.50
Metodisteja ( <i>Méthodistes</i> ) . . . . .	—	—	—	—	0.09
Baptisteja ( <i>Baptistes</i> ) . . . . .	—	—	—	—	0.13
Kreikk.-oikeauskoisia ( <i>Greco-orthodoxes</i> ) .	1.87	1.76	1.76	2.06	2.06
Room.-katolilaisia ( <i>Catholiques-romains</i> ) .	0.01	0.63	1.34	0.20	0.22
<b>3. Maaseutu.</b> <i>Communes rurales.</i>					
Luterilaisia ( <i>Luthériens</i> ) . . . . .	97.68	97.98	98.11	98.12	98.24
Baptisteja ( <i>Baptistes</i> ) . . . . .	—	—	—	—	0.10
Kreikk.-oikeauskoisia ( <i>Greco-orthodoxes</i> ) .	2.32	2.02	1.89	1.88	1.66

Ylempänä esitetyt numerot näyttävät maassa kokonaisuudessaan ja sen maaseudulla luterilaisten uskontunnustajain luvun kauttaaltaan suhteellisesti lisääntyneen ja kreikkalais-oikeauskoisten uskontunnustajain luvun melkein lakkaamatta suhteellisesti vähentyneen. Mitä kaupunkeihin tulee, on kehitys sitä vastoin — vaikka muutamain keskeytyksin — ollut päinvastainen. Huomautettava on kumminkin, että luterilaisten prosentti kaupungeissa v:lta 1880 on liika alhainen ja roomalais-katolilaisten uskontunnustajain tuntuvasti liian korkea, koska, niinkuin toisessa yhteydessä jo on mainittu, joukko henkilöitä, jotka eivät olleet Suomen kansalaisia, mainittuna vuonna erehdyksestä luettiin Helsingin kaupungin roomalais-katolilaiseen seurakuntaan.<sup>1)</sup>

Eri uskontunnustajain jakautumiseen nähden sukupuolen ja iän, siviilisäädyn, kielten ja sivistyskannan mukaan viitattakoon lopuksi sivuille 34—35, 66—67, 77—78 ja 99—102.

## VIII. Väestön jakautuminen syntymäpaikan mukaan.

### Répartition de la population par lieux d'origine.

Tiedot väestön jakautumisesta syntymäpaikan mukaan ovat väestösuhteiden suuremman tai pienemmän liikkuvaisuuden ilmaisijana.

<sup>1)</sup> Katso tästä siv. 76.





Naispuoliin nähden olivat vastaavat numerot seuraavat:

*Répartition, par 100,000 femmes et par lieux d'origine au 31/12.*

Syntymäpaikka. <i>Lieu d'origine.</i>	1880.			1890.			1900.		
	Kaupungit. <i>Villes.</i>	Maaseutu. <i>Communes rurales.</i>	Koko maa. <i>Pays entier.</i>	Kaupungit. <i>Villes.</i>	Maaseutu. <i>Communes rurales.</i>	Koko maa. <i>Pays entier.</i>	Kaupungit. <i>Villes.</i>	Maaseutu. <i>Communes rurales.</i>	Koko maa. <i>Pays entier.</i>
Suomi ( <i>Finlande</i> ) . . . . .	97,225	99,699	99,484	97,771	99,622	99,431	97,083	99,513	99,192
Venäjä ( <i>Russie</i> ) . . . . .	1,290	153	252	1,344	239	353	1,628	247	430
Ruotsi ( <i>Suède</i> ) . . . . .	1,102	91	179	624	113	165	860	126	223
Norja ( <i>Norvège</i> ) . . . . .	25	4	6	17	6	8	24	11	13
Tanska ( <i>Danemark</i> ) . . . . .	27	1	3	31	1	4	35	2	6
Saksa ( <i>Allemagne</i> ) . . . . .	172	3	18	149	3	18	188	3	28
Suurbritannia ja Irlanti ( <i>Grande-Bretagne et Irlande</i> ) . . . . .	43	1	4	21	1	3	19	2	4
Ranska ( <i>France</i> ) . . . . .	13	[0.3]	1	8	[0.5]	1	14	[0.2]	2
Sveitsi ( <i>Suisse</i> ) . . . . .	27	1	3	7	[0.3]	1	12	1	2
Italia ( <i>Italie</i> ) . . . . .	—	—	—	2	—	[0.2]	10	—	1
Muut Euroopan maat ( <i>Autres pays de l'Europe</i> ) . . . . .	7	—	1	4	—	[0.4]	8	[0.3]	1
Euroopan ulkopuol. maat ( <i>Pays extra-européens</i> ) . . . . .	33	1	4	22	13	14	80	93	91
Tuntematon paikka ( <i>Lieu inconnu</i> ) . . . . .	36	46	45	—	2	2	39	2	7
Yhteensä ( <i>Total</i> )	100,000	100,000	100,000	100,000	100,000	100,000	100,000	100,000	100,000

Edellä esitettyjen taulujen mukaan olisi vuosikymmenellä 1881—90 maassa syntyneiden henkilöiden suhteellinen luku lisääntynyt ja maan ulkopuolella syntyneiden suhteellinen luku vähentynyt, vaikka parannettujen kulkuneuvojen ja maan kehityksen ylipäänsä olisi luullut vaikuttaneen muutoksen päinvastaiseen suuntaan. Seuraavalla vuosikymmenellä näyttävikin numerot läpikäypää kehitystä tähän todenmukaisempaan suuntaan, s. o. maassa syntyneiden suhteellista vähenemistä ja maan ulkopuolella syntyneiden suhteellista lisäytymistä.

Vuoden 1880 tietojen tarkastus näyttää kumminkin, että ne luvut, jotka ilmaisevat maan ulkopuolella syntyneiden suhteellista lukumäärää kaupungeissa puheena olevana aikana, ovat liian korkeita. Kuten aikaisemmin on

esitetty, luettiin näet mainitun vuoden yleisessä väenlaskussa melkoinen määrä henkilöitä, jotka eivät olleet Suomen kansalaisia, maan väkilukuun <sup>1)</sup>, joten maan ulkopuolella syntyneiden lukumäärä aiheettomasti sai jonkun lisäyksen. Kun sitä paitsi vertailu vuosien 1880:n ja 1890:n numeroiden välillä erityisesti kaupunkiin ja maaseutuun nähden osoittaa, että kehitys maaseudulla oli kauttaaltaan säännöllinen, s. o. osoittaa maassa syntyneiden suhteellista vähenemistä ja päinvastoin suhteellista lisäytymistä miltei kaikissa maan ulkopuolella syntyneiden ryhmissä, niin tuskin näyttää uskottavalta, että kaupunkilaisväestössä, joka kumminkin on maan väestön liikkuvaisempi osa, kehitys päinvastaiseen suuntaan samaan aikaan olisi tapahtunut. Kenties enemmän silmiinpistävästi erehdyttävä tieto vuodelta 1880 on Venäjällä syntyneiden, kaupungeissa asuvien miespuolien korkea suhteellinen luku. Se seikka, että tämä luku 4,992:sta v. 1880 aleni 2,035:teen v. 1890, samalla kun Venäjällä syntyneiden, kaupungeissa asuvien naispuolten suhteellinen luku 1,290:stä v. 1880 kohosi 1,344:ään v. 1890, näyttää ilmeisesti, että v. 1880 väenlaskussa on kaupunkiin sijoitettua venäläistä sotaväkeä väärin luettu maan väestöön.

Edellä esitetyn nojalla täytyy kaupunkilaisväestöä koskevat numerot v:ltä 1880 katsoa ehdottomasti liian alhaisiksi, mikäli ne koskevat maassa syntyneitä, ja liian korkeiksi maan ulkopuolella syntyneeseen väestöön nähden, ja on tämä virheellisyys luonnollisesti myös vaikuttanut koko maata koskeviin numeroihin. Missä määrin nämät numerot ovat erehdyttäviä, on sitä vastoin vaikeata arvostella. Päätäten vertailusta maaseutua koskevien numeroiden välillä vuosilta 1880 ja 1890, jotka tiettävästi ilmaisevat oikean asiantilan, saataneen kumminkin katsoa todennäköiseksi, että kaupungeissakin on kehitys väestön syntymäpaikkaan nähden käynyt suuremmasta pienempään yhdenmukaisuuteen puheena olevalla vuosikymmenellä samoin kuin seuraavallakin.

Muutoin ilmenee ylempänä olevista tauluista, että kotimainen väestö sinä aikana, josta tässä on puhetta, on kauttaaltaan ollut suhteellisesti lukuisampi maaseudulla kuin kaupungeissa. Mitä taas eri sukupuoliin tulee, oli nais-sukupuoli tähän nähden yhtenäisempi kaupungeissa, mies-sukupuoli taas (hiukan) yhtenäisempi maaseudulla; maahan kokonaisuudessaan nähden ilmeni naispuolissa suhteellisesti suurempi määrä kotimaassa syntyneitä henkilöitä.

Mitä eri maihin tulee, jotka ovat tähän otetut ulkomaisen väestöosan syntymäpaikkoina, on omiaan herättämään erityistä mielenkiintoa se, että suurin suhteellinen lisäytyminen vuosina 1880—1900 on tapahtunut Europan ulkopuolisissa maissa syntyneiden ryhmässä (4:stä v. 1880 94:ään v. 1900). Europan ulkopuolella syntyneiden verrattomasti suurin osa löytyi Vaasan läänissä, ja muodostivat sen epäilemättä suomalaisten siirtolaisten pojat ja tyttäret.

<sup>1)</sup> Vert. siv. 76 ja Suomen virallinen tilasto. VI. 9., siv. 2.

1,703:sta tämän läänin Euroopan ulkopuolella syntyneestä henkilöstä ilmoitettiin vuoden 1900 lopussa nimenomaan 1,693 – eli 100,00 henkeä kohti läänin koko väestöstä 368 – Amerikassa syntyneiksi.

Sisäisen siirtymisen laajuutta kuvaavia ovat tarjolla olevat tiedot maassa syntyneiden syntymäpaikasta. Kolmessa viimeisessä väenlaskussa on nämät jaettu kolmeen luokkaan, nimittäin: 1) samassa seurakunnassa syntyneet, jossa väenlaskuvuonna olivat kirkonkirjoissa; 2) saman läänin muussa seurakunnassa syntyneet; 3) maan muussa läänissä syntyneet. Näitä seikkoja koskeviin absoluuttisiin lukuihin nähden viitataan tauluun X (taululiitteet, sivuilla 92–95); suhteellinen jakautuminen oli prosentteissa seuraava:

*Répartition relative des personnes nées en Finlande, par lieux d'origine, en %:*

L ä ä n i. Gouvernements.	Ensimäinen luokka. <i>Nés dans la paroisse, où ils ont été recensés.</i>			Toinen luokka. <i>Nés dans une autre paroisse du même gouvernement.</i>			Kolmas luokka. <i>Nés dans d'autres gouvernements du pays.</i>		
	1880.	1890.	1900.	1880.	1890.	1900.	1880.	1890.	1900.
Uudenmaan . . . . .	72.41	67.90	62.42	15.75	16.39	18.23	11.84	15.71	19.35
Turun ja Porin . . . . .	76.72	74.66	74.20	19.96	21.76	21.96	3.32	3.59	3.85
Hämeen . . . . .	78.17	76.11	72.24	16.14	16.56	17.77	5.69	7.33	9.99
Viipurin . . . . .	92.22	88.20	82.44	4.13	5.73	7.90	3.65	6.07	9.66
Mikkelin . . . . .	91.44	90.70	89.00	6.08	6.24	7.15	2.48	3.06	3.85
Kuopion . . . . .	91.62	90.48	88.40	6.34	7.01	8.82	2.04	2.51	2.78
Vaasan . . . . .	88.86	86.57	85.09	9.44	11.04	11.69	1.70	2.39	3.22
Oulun . . . . .	89.44	87.73	86.29	9.09	10.46	11.12	1.47	1.81	2.59
Koko maa ( <i>Pays entier</i> ) . . .	85.20	82.73	79.79	11.05	12.27	13.47	3.75	5.00	6.74
Kaupungit ( <i>Villes</i> ) . . . . .	53.69	45.45	44.96	28.30	31.02	30.17	18.01	23.53	24.87
Maaseutu ( <i>Communes rurales</i> )	87.96	86.73	84.64	9.54	10.25	11.15	2.50	3.02	4.21

Se tavattoman tasainen kehitys, joka näistä numeroista ilmenee, todistaa epäamättömästi, että sisäinen siirtymisliike vuosina 1880–1900 oli lisäytymässä kaikissa osissa maata. Jos tähän nähden vertaamme eri läänejä keskenään, niin havaitsemme, että subteellisesti verrattomasti useimmat siirtymiset muista lääneistä tapahtuivat Uudenmaan ja sitä lähinnä Hämeen ja Viipurin lääneihin; suurin siirtyväisyys samassa läänissä esiintyi Turun ja Porin sekä sitä lähinnä Uudenmaan ja Hämeen lääneissä; paikoillaan pysyvää väestöä oli Mikkelin ja Kuopion läänien väestö. Kaupungeissa, missä siirtymisliike luonnollisesti oli suurin, oli v. 1880 noin  $\frac{6}{11}$  ja v. 1900 noin  $\frac{5}{11}$  väestöstä syntynyt samassa seurakunnassa, missä ne väenlaskuvuonna olivat kirkonkirjoissa.

## IX. Väestön jakautuminen sivistyskannan mukaan.

### Répartition de la population selon le degré d'instruction.

Kymmenvuotistaulujen kaavakkeen mukaan oli väestö sivistyskantaan nähden vuoden 1900 yleisessä väenlaskussa jaettava neljään luokkaan, nimittäin: 1) henkilöt, joilla oli kansakoulun oppimäärää korkeampi koulusivistys, 2) muut luku- ja kirjoitustaitoiset, 3) luku- mutta ei kirjoitustaitoiset sekä 4) luvun ja kirjoituksen taitamattomat; ja oli tämä ryhmitys toteutettava erittäin väestön 15 v. vanhempiin ja nuorempiin henkilöihin nähden. Tätä ryhmitystä, jonka toimeenpaneminen maaseurakunnissa ja pienemmissä kaupunkiseurakunnissa ei kohdannut mitään esteitä, ei papisto kumminkaan, ikävä kyllä, voinut toteuttaa maan suurimmissa kaupunkiseurakunnissa, nimittäin Helsingin, Turun, Tampereen ja Viipurin luterilaisissa seurakunnissa, jonka tähden näissä seurakunnissa väestön sivistyskantaa koskevat tiedot ovat lasketut niiden tietojen perustuksella, joita on henkilökorteilla saman vuoden joulukuun 5 p:nä mainituissa kaupungeissa toimitetussa todellisessa väenlaskussa koottu. Koska näissä esiintyvät tiedot eivät kumminkaan ole myöntäneet ryhmitystä useampaan kuin kolmeen sivistysluokkaan, nimittäin: 1) luku- ja kirjoitustaitoiset, 2) luku- mutta ei kirjoitustaitoiset sekä 3) luvun- ja kirjoituksen taitamattomat, niin esiintyvät äsken mainittuihin kaupunkiin nähden ensimmäisessä luokassa nekin henkilöt, jotka ovat nauttineet kansakoulun oppimäärää korkeampaa koulusivistystä. Kun siis maan neljässä suurimmassa kaupungissa, joiden yhteenlaskettu väkiluku puheena olevana aikana teki kokonaista 58,6 % Suomen kaikkien kaupunkien väkiluvusta, ei kymmenvuotistaulujen kaavakkeessa olevaa jakoa sivistyskannan mukaan ole voitu suoranaisiin tietoihin perustuen kokonaisuudessaan noudattaa ja kun korkeamman sivistyksen saaneiden luvun arvioiminen näissä kaupungeissa olisi tuottanut liian paljon vaikeuksia, niin on näyttänyt sopivimmalta, että esillä olevassa julkaisussa supistetaan väestön ryhmitys sivistyskannan mukaan maan kaikissa kaupungeissa ainoastaan kolmeen luokkaan, nimittäin niihin, jotka henkilökorttien mukaan ovat mahdolliset. Ensimmäinen näistä luokista vastaa kahta ensimmäistä luokkaa kymmenvuotistaulujen kaavakkeessa, jonka mukaan tässä siis esitetään numeroita ainoastaan maaseudulta.

Väestön sivistyskantaa koskeviin tietoihin nähden huomautettakoon muutoin, että niitä, lukuunottamatta neljää mainittua kaupunkia koskevia, lienee katsottava likimääräisiksi, syystä että niin perusteellista seurakuntalaisten sivistyskannan tuntemusta, kuin niiden ehdottomasti oikeata ilmoittamista varten olisi tarpeen, tuskin on seurakuntain papistossa kaikkialla ollut tavattavissa.

Väestön absoluuttinen jakautuminen sivistyskannan mukaan, jommoisena se, kuten ylempänä on mainittu, vuoden 1900 eri väenlaskuissa on ilmitullut,



on julaistu taulussa XI (taululiitteet, sivuilla 96—101). Suhteellinen jakautuminen oli tämän taulun mukaan vuoden 1900 lopulla eri lääneissä sekä maan kaupungeissa ja maaseudulla prosenteissa lausuttuna seuraava:

*Répartition de la population selon le degré d'instruction au 31/12 1900, en %:*

### 1. Kaupungit.

*Villes.*

L ä ä n i. <i>Gouvernements.</i>	Luku- ja kirjoitus-taitoisia. <i>Sachant lire et écrire.</i>	Luku- mutta ei kirjoitus-taitoisia. <i>Sachant lire seulement.</i>	Luvun ja kirjoituksen taitamattomia. <i>Ne sachant ni lire ni écrire.</i>	
			Yli 15 v:n. <i>Agés de 15 ans et au-dessus.</i>	Alle 15 v:n. <i>Enfants au-dessous de 15 ans.</i>
			Uudenmaan . . . . .	74.08
Turun ja Porin . . . . .	67.46	15.86	2.62	14.07
Hämeen . . . . .	62.91	19.59	0.18	17.32
Viipurin . . . . .	69.53	13.47	0.58	16.42
Mikkelin . . . . .	54.38	30.89	0.56	14.17
Kuopion . . . . .	50.29	33.79	0.68	15.24
Vaasan . . . . .	51.96	32.73	0.26	15.05
Oulun . . . . .	52.17	33.21	0.33	14.29
<b>Kaupungit yhteensä (<i>Ensemble des villes</i>) . . . . .</b>	<b>65.68</b>	<b>18.59</b>	<b>0.88</b>	<b>14.85</b>

### 2. Maaseutu.

*Communes rurales.*

L ä ä n i. <i>Gouvernements.</i>	Korkeamman koulusivistyksen saaneita. <i>Personnes ayant reçu une instruction supérieure.</i>	Muita luku- ja kirjoitus-taitoisia. <i>Autres personnes sachant lire et écrire.</i>	Luku- mutta ei kirjoitus-taitoisia. <i>Sachant lire seulement.</i>	Luvun ja kirjoituksen taitamattomia. <i>Ne sachant ni lire ni écrire.</i>	
				Yli 15 v:n. <i>Agés de 15 ans et au-dessus.</i>	Alle 15 v:n. <i>Enfants au-dessous de 15 ans.</i>
				Uudenmaan . . . . .	1.91
Turun ja Porin . . . . .	1.08	30.34	50.27	0.18	18.13
Hämeen . . . . .	1.34	26.41	52.80	0.38	19.07
Viipurin . . . . .	0.80	28.97	48.23	3.23	18.77
Mikkelin . . . . .	0.72	24.79	56.36	0.55	17.58
Kuopion . . . . .	0.62	27.72	51.46	1.28	18.92
Vaasan . . . . .	0.61	26.16	54.12	0.45	18.66
Oulun . . . . .	0.67	25.66	53.97	0.90	18.80
<b>Koko maaseutu (<i>Ensemble des communes rurales</i>) . . . . .</b>	<b>0.92</b>	<b>27.79</b>	<b>51.71</b>	<b>0.98</b>	<b>18.60</b>

## 3. Koko maa.

*Pays entier.*

L ä ä n i. <i>Gouvernements.</i>	Luku- ja kirjoitus-taitoisia. <i>Sachant lire et écrire.</i>	Luku- mutta ei kirjoitus-taitoisia. <i>Sachant lire seulement.</i>	Luvun ja kirjoituksen taitamattomia. <i>Ne sachant ni lire ni écrire.</i>	
			Yli 15 v:n. <i>Agés de 15 ans et au-dessus.</i>	Alle 15 v:n. <i>Enfants au-dessous de 15 ans.</i>
Uudenmaan . . . . .	48.45	31.29	0.37	16.89
Turun ja Porin . . . . .	36.61	45.32	0.53	17.54
Hämeen . . . . .	32.62	48.20	0.35	18.83
Viipurin . . . . .	34.28	44.29	2.92	18.51
Mikkelin . . . . .	26.70	55.31	0.55	17.44
Kuopion . . . . .	29.66	50.40	1.24	18.70
Vaasan . . . . .	28.34	52.78	0.44	18.44
Oulun . . . . .	28.51	52.21	0.86	18.42
Koko maa ( <i>Pays entier</i> )	33.36	47.54	0.97	18.13

Jos kiinnitämme huomiota paljastaan luku- ja kirjoitustaitoisuuteen semmoisinaan ilman mitään niiden yhdistelyä, saamme seuraavat prosenttiluvut, jotka näyttävät lukutaitoisten ja -taidottomain sekä kirjoitustaitoisten ja -taidottomain lukumäärät semmoisinaan kussakin läänissä vuoden 1900 lopulla:

*Proportion des personnes sachant lire et sachant écrire et inversement au 31/12 1900, en %:*

## 1. Kaupungit.

*Villes.*

L ä ä n i. <i>Gouvernements.</i>	Luku-taitoisia. <i>Sachant lire.</i>	Ei luku-taitoisia. <i>Ne sachant pas lire.</i>	Kirjoitus-taitoisia. <i>Sachant écrire.</i>	Ei kirjoitus-taitoisia. <i>Ne sachant pas écrire.</i>
Uudenmaan . . . . .	85.67	14.33	74.08	25.92
Turun ja Porin . . . . .	83.31	16.69	67.46	32.54
Hämeen . . . . .	82.50	17.50	62.91	37.09
Viipurin . . . . .	83.00	17.00	69.53	30.47
Mikkelin . . . . .	85.27	14.73	54.38	45.62
Kuopion . . . . .	84.08	15.92	50.29	49.71
Vaasan . . . . .	84.69	15.31	51.96	48.04
Oulun . . . . .	85.38	14.62	52.17	47.83
Kaupungit yhteensä ( <i>Ensemble des villes</i> ) . . . . .	84.27	15.73	65.68	34.32

## 2. Maaseutu.

*Communes rurales.*

L ä ä n i. <i>Gouvernements.</i>	Luku- taitoisia. <i>Sachant lire.</i>	Ei luku- taitoisia. <i>Ne sachant pas lire.</i>	Kirjoitus- taitoisia. <i>Sachant écrire.</i>	Ei kirjoitus- taitoisia. <i>Ne sachant pas écrire.</i>
Uudenmaan . . . . .	81.06	18.94	33.75	66.25
Turun ja Porin . . . . .	81.69	18.31	31.42	68.58
Hämeen . . . . .	80.55	19.45	27.75	72.25
Viipurin . . . . .	78.00	22.00	29.77	70.23
Mikkelin . . . . .	81.87	18.13	25.51	74.49
Kuopion . . . . .	79.80	20.20	28.34	71.66
Vaasan . . . . .	80.89	19.11	26.77	73.23
Oulun . . . . .	80.30	19.70	26.33	73.67
Koko maaseutu ( <i>Ensemble des com- munes rurales</i> ) . . . . .	80.42	19.58	28.71	71.29

## 3. Koko maa.

*Pays entier.*

L ä ä n i. <i>Gouvernements.</i>	Luku- taitoisia. <i>Sachant lire.</i>	Ei luku- taitoisia. <i>Ne sachant pas lire.</i>	Kirjoitus- taitoisia. <i>Sachant écrire.</i>	Ei kirjoitus- taitoisia. <i>Ne sachant pas écrire.</i>
Uudenmaan . . . . .	82.74	17.26	48.45	51.55
Turun ja Porin . . . . .	81.93	18.07	36.61	63.39
Hämeen . . . . .	80.82	19.18	32.62	67.38
Viipurin . . . . .	78.57	21.43	34.28	65.72
Mikkelin . . . . .	82.01	17.99	26.70	73.30
Kuopion . . . . .	80.06	19.94	29.66	70.34
Vaasan . . . . .	81.12	18.88	28.34	71.66
Oulun . . . . .	80.72	19.28	28.51	71.49
Koko maa ( <i>Pays entier</i> )	80.90	19.10	33.36	66.64

Kun kumminkin enemmistö edellä esitettyihin tauluihin otettuja luku- taidottomia ja melkoinen osa kirjoitustaidottomia henkilöitä oli alaikäisiä ja siitä syystä eivät vielä olleet ennättäneet tai voineet saavuttaa luku- ja kirjoitus- taitoa, niin 15 vuotta vanhemman väestön ryhmitys prosentittain tarjonnee varmemman pohjan luku- ja kirjoitustaitoisuuden arvostelemiselle maassa. Sem- moinen jako vuodelta 1900 esitetään seuraavissa tauluissa:

*Répartition de la population au-dessus de 15 ans selon le degré d'instruction  
au <sup>31</sup>/<sub>12</sub> 1900, en %:*

### 1. Kaupungit.

*Villes.*

L ä ä n i. Gouvernements.	Luku- ja kirjoitus- taitoisia. <i>Sachant lire et écrire.</i>	Luku- mutta ei kirji- tustaitoisia. <i>Sachant lire seulement.</i>	Luvun ja kirjoituksen taitamattomia. <i>Ne sachant ni lire ni écrire.</i>
Uudenmaan . . . . .	84.67	14.51	0.82
Turun ja Porin . . . . .	77.41	18.93	3.66
Hämeen . . . . .	73.33	26.41	0.26
Viipurin . . . . .	82.34	16.81	0.85
Mikkelin . . . . .	61.52	37.68	0.80
Kuopion . . . . .	53.82	45.21	0.97
Vaasan . . . . .	62.52	37.12	0.36
Oulun . . . . .	59.00	40.56	0.44
Kaupungit yhteensä ( <i>Ensemble des villes</i> ) . . . . .	75.73	23.05	1.22

## 2. Maaseutu.

*Communes rurales.*

L ä ä n i. <i>Gouvernements.</i>	Korkeamman koulusivistyksen saaneita. <i>Personnes ayant reçu une instruction supérieure.</i>	Muita lukuja kirjoitustaitoisia. <i>Autres personnes sachant lire et écrire.</i>	Luku- mutta ei kirjoitustaitoisia. <i>Sachant lire seulement.</i>	Luvun ja kirjoituksen taitamattomia. <i>Ne sachant ni lire ni écrire.</i>
Uudenmaan . . . . .	2.62	37.49	59.51	0.38
Turun ja Porin . . . . .	1.52	34.99	63.21	0.28
Hämeen . . . . .	1.89	29.84	67.67	0.60
Viipurin . . . . .	1.04	31.15	62.88	4.93
Mikkelin . . . . .	0.94	28.79	69.45	0.82
Kuopion . . . . .	0.79	32.36	64.84	2.01
Vaasan . . . . .	0.82	30.41	68.08	0.69
Oulun . . . . .	0.93	28.28	69.38	1.41
Koko maaseutu ( <i>Ensemble des communes rurales</i> ) . . . . .	1.24	31.64	65.60	1.52

## 3. Koko maa.

*Pays entier.*

L ä ä n i. <i>Gouvernements.</i>	Luku- ja kirjoitustaitoisia. <i>Sachant lire et écrire.</i>	Luku- mutta ei kirjoitustaitoisia. <i>Sachant lire seulement.</i>	Luvun ja kirjoituksen taitamattomia. <i>Ne sachant ni lire ni écrire.</i>
Uudenmaan . . . . .	57.83	41.62	0.55
Turun ja Porin . . . . .	42.97	56.22	0.81
Hämeen . . . . .	37.87	61.58	0.55
Viipurin . . . . .	38.02	57.52	4.46
Mikkelin . . . . .	31.12	68.06	0.82
Kuopion . . . . .	34.52	63.54	1.94
Vaasan . . . . .	33.39	65.94	0.67
Oulun . . . . .	32.07	66.62	1.31
Koko maa ( <i>Pays entier</i> )	38.77	59.75	1.48

Jos pidetään silmällä 15 vuotta vanhemman väestön luku- ja kirjoitus-taitoisuutta kumpaakin kohdastaan, niin saadaan v:ltä 1900 seuraavat prosentti-määrät:

*Nombre des personnes au-dessus de 15 ans sachant lire et sachant écrire et inversement au 31/12 1900, en %:*

### 1. Kaupungit.

*Villes.*

L ä ä n i. <i>Gouvernements.</i>	Luku- taitoisia. <i>Sachant lire.</i>	Ei luku- taitoisia. <i>Ne sachant pas lire.</i>	Kirjoitus- taitoisia. <i>Sachant écrire.</i>	Ei kirjoitus- taitoisia. <i>Ne sachant pas écrire.</i>
Uudenmaan . . . . .	99.18	0.82	84.67	15.33
Turun ja Porin . . . . .	96.34	3.66	77.41	22.59
Hämeen . . . . .	99.74	0.26	73.33	26.67
Viipurin . . . . .	99.15	0.85	82.34	17.66
Mikkelin . . . . .	99.20	0.80	61.52	38.48
Kuopion . . . . .	99.03	0.97	53.82	46.18
Vaasan . . . . .	99.64	0.36	62.52	37.48
Oulun . . . . .	99.56	0.44	59.00	41.00
Kaupungit yhteensä ( <i>Ensemble des villes</i> ) . . . . .	98.78	1.22	75.73	24.27

### 2. Maaseutu.

*Communes rurales.*

L ä ä n i. <i>Gouvernements.</i>	Luku- taitoisia. <i>Sachant lire.</i>	Ei luku- taitoisia. <i>Ne sachant pas lire.</i>	Kirjoitus- taitoisia. <i>Sachant écrire.</i>	Ei kirjoitus- taitoisia. <i>Ne sachant pas écrire.</i>
Uudenmaan . . . . .	99.62	0.38	40.11	59.89
Turun ja Porin . . . . .	99.72	0.28	36.51	63.49
Hämeen . . . . .	99.40	0.60	31.73	68.27
Viipurin . . . . .	95.07	4.93	32.19	67.81
Mikkelin . . . . .	99.18	0.82	29.73	70.27
Kuopion . . . . .	97.99	2.01	33.15	66.85
Vaasan . . . . .	99.31	0.69	31.23	68.77
Oulun . . . . .	98.59	1.41	29.21	70.79
Koko maaseutu ( <i>Ensemble des commu- nes rurales</i> ) . . . . .	98.48	1.52	32.88	67.12

## 3. Koko maa.

*Pays entier.*

L ä ä n i. <i>Gouvernements.</i>	Luku- taitoisia. <i>Sachant lire.</i>	Ei luku- taitoisia. <i>Ne sachant pas lire.</i>	Kirjoitus- taitoisia. <i>Sachant écrire.</i>	Ei kirjoitus- taitoisia. <i>Ne sachant pas écrire.</i>
Uudenmaan . . . . .	99.45	0.55	57.83	42.17
Turun ja Porin . . . . .	99.19	0.81	42.97	57.03
Hämeen. . . . .	99.45	0.55	37.87	62.13
Viipurin . . . . .	95.54	4.46	38.02	61.98
Mikkelin . . . . .	99.18	0.82	31.12	68.88
Kuopion . . . . .	98.06	1.94	34.52	65.48
Vaasan . . . . .	99.33	0.67	33.39	66.61
Oulun . . . . .	98.69	1.31	32.07	67.93
Koko maa ( <i>Pays entier</i> )	98.52	1.48	38.77	61.23

Vertailu tässä esitettyjen numeroiden välillä kaupungeista ja maaseudulta näyttää, että lukutaitoisuus, jota maassa kokonaisuudessaan täytyy pitää sangen korkeana, oli ylipäänsä melkein yhtä paljon levinnyt maaseudulle kuin kaupunkiin, jota vastoin viimeksi mainitut kirjoitustaitoisuuteen nähden olivat paljon maaseudun edellä, kun yli  $\frac{3}{4}$  kaupunkien, mutta ainoastaan lähes  $\frac{1}{3}$  maaseudun 15 vuotta täyttäneestä väestöstä ilmoitettiin olevan kirjoitustaitoisia.

Eri lääneissä oli lukutaitoisuus ylipäänsä jotakuinkin tasaisesti levinnyt, kirjoitustaitoisuudessa sitä vastoin oli melkoisia eroavaisuuksia.

Lukutaitoisuuteen nähden olivat Uudenmaan ja Hämeen läänit korkeimmalla kannalla; jotenkin lähellä niitä olivat Vaasan, Turun ja Porin sekä Mikkelin läänit; vähän alempana olivat Oulun ja Kuopion läänit sekä kaikkein alhaisimmalla asteella Viipurin lääni. Lukutaidottomien lukumäärä täytyy siihen nähden, että niiden joukossa on suuri osa sokeita, kuuromykkiä ja tylsämielisiä, joilla ei ollut edellytyksiä lukutaitoisuuden hankkimiseen, useimmissa lääneissä katsoa vähäpätöiseksi. Viidessä ensiksi mainitussa läänissä ei 15 vuotta vanhempien lukutaidottomien suhteellinen lukumäärä noussut 1 % korkeammalle, kahdessa seuraavassa oli niiden suhteellinen luku 1 ja 2 %:n välillä, ja Viipurin läänissä nousi niiden lukumäärä lähes  $4\frac{1}{2}$  %:iin. Syy lukutaitoisuuden alempaan kantaan Viipurin ja Kuopion lääneissä on — kuten myöhemmin näytetään — etsittävä niiden läänien kreikkalais-oikeusköisen väestön lukutaidottomien lukuisuudessa. -- Numeroiden sarjassa, jotka koskevat 15 vuotta vanhempien lukutaidottomien suhteellista lukumäärää maan kaupungeissa, muodostaa muutoin Turun ja Porin läänin kaupungeissa esiintyvä korkea prosentti (3.66 %) omituisen poikkeuksen, johonka ovat kokonaan syynä olosuhteet Turun kaupungissa.

Kirjoitustaitoisuuteen nähden oli Uudenmaan lääni lähes 58 %:lla 15:ttä vuotta vanhempia kirjoitustaitoisia melkoisesti muiden läänien edellä. Lähinnä järjestyksessä tuli Turun ja Porin lääni lähimäärin 43:lla sekä Viipurin ja Hämeen läänit noin 38 %:lla; alinna oli Mikkelin lääni hiukan yli 31 %:lla. Neljä ensinmainittua läänää oli, varsinkin mitä kaupunkeihin tulee, ehdottomasti muiden läänien edellä, jota vastoin ainoastaan molemmissa ensiksi mainituissa, Uudenmaan sekä Turun ja Porin lääneissä, maaseutuun nähden ilmeni huomattavasti suurempaa kirjoitustaitoisuutta kuin muissa lääneissä.

Kymmenvuotistaulujen kaavakkeiden erilaisuuden tähden toiselta puolen vuosina 1880 ja 1890 sekä toiselta puolen v. 1900<sup>1)</sup> ei, valitettavasti, mitään suoranaista vertailua luku- ja kirjoitustaitoisuuden välillä v. 1900 ja edellisinä väenlaskuvuosina voida toimittaa 15:ttä vuotta vanhempaan väestöön nähden. Semmoisen tehokkaamman vertailun puutteessa esitettäköön tässä samassa yhteydessä vuosilta 1880, 1890 ja 1900 koko väestön jakautuminen prosentittain sivistyskannan mukaan:

*Répartition de la population selon le degré d'instruction au 31/12 1880, 1890 et 1900, en %:*

Vuosi. <i>Année.</i>	Korkeamman koulusivis- tyksen saaneita. <i>Personnes ayant reçu une instruction supérieure.</i>	Muita luku- ja kirjoitus- taitoisia. <i>Autres personnes sachant lire et écrire.</i>	Sachant lire seulement. <i>Luku- mutta ei kirjoitus- taitoisia.</i>	Luuvun ja kirjoituksen taitamaton. <i>Ne sachant ni lire ni écrire.</i>
<b>1880.</b>				
Kaupungit ( <i>Villes</i> ) . . . . .	11.37	31.75	40.75	16.13
Maaseutu ( <i>Communes rurales</i> ) . . . . .	0.51	6.39	69.45	23.65
Koko maa ( <i>Pays entier</i> ) . . . . .	1.43	8.52	67.03	23.02
<b>1890.</b>				
Kaupungit ( <i>Villes</i> ) . . . . .	10.61	41.09	31.89	16.41
Maaseutu ( <i>Communes rurales</i> ) . . . . .	0.52	12.51	64.75	22.22
Koko maa ( <i>Pays entier</i> ) . . . . .	1.52	15.33	61.51	21.64
<b>1900.</b>				
Kaupungit ( <i>Villes</i> ) . . . . .		65.68	18.59	15.73
Maaseutu ( <i>Communes rurales</i> ) . . . . .	0.92	27.79	51.71	19.58
Koko maa ( <i>Pays entier</i> ) . . . . .		33.36	47.54	19.10

<sup>1)</sup> Katso tämän julkaisun esipuhetta, siv. VII.



Jos kiinnitetään huomiota paljastaan luku- ja kirjoitustaitoisuuteen, kumpaankin kohdastaan, saadaan seuraavat prosentit:

*Personnes sachant lire et sachant écrire et inversement au 31/12 1880, 1890 et 1900, en %:*

Vuosi. <i>Année.</i>	Luku- taitoisia. <i>Sachant lire.</i>	Ei luku- taitoisia. <i>Ne sachant pas lire.</i>	Kirjoitus- taitoisia. <i>Sachant écrire.</i>	Ei kirjoitus- taitoisia. <i>Ne sachant pas écrire.</i>
<b>1880.</b>				
Kaupungit ( <i>Villes</i> ) . . . . .	83.87	16.13	43.12	56.88
Maaseutu ( <i>Communes rurales</i> ) . . . . .	76.35	23.65	6.90	93.10
Koko maa ( <i>Pays entier</i> ) . . . . .	76.98	23.02	9.95	90.05
<b>1890.</b>				
Kaupungit ( <i>Villes</i> ) . . . . .	83.59	16.41	51.70	48.30
Maaseutu ( <i>Communes rurales</i> ) . . . . .	77.78	22.22	13.03	86.97
Koko maa ( <i>Pays entier</i> ) . . . . .	78.36	21.64	16.86	83.15
<b>1900.</b>				
Kaupungit ( <i>Villes</i> ) . . . . .	84.27	15.73	65.08	34.92
Maaseutu ( <i>Communes rurales</i> ) . . . . .	80.42	19.58	28.71	71.29
Koko maa ( <i>Pays entier</i> ) . . . . .	80.90	19.10	33.36	66.64

Ylempänä olevien numeroiden mukaan lisäytyi lukutaitoisten ja väheni lukutaidottomien suhteellinen lukunäärä vuodesta 1880 v:teen 1900 maassa kokonaisuudessaan lähes 4 %:lla, pääasiallisesti lisääntyneen lukutaitoisuuden kautta maaseudulla. Aikaisemmin esitettyjen syiden perustuksella ei voida mitään suoranaista vertailua toimittaa 15:ttä vuotta vanhempien lukutaidottomien välillä.

Kirjoitustaitoisuus, joka v. 1880 oli levinnyt ainoastaan  $\frac{1}{10}$ :aan maan väestöstä, oli puheena olevana kahtena vuosikymmenenä ja erittäinkin vuosikymmenellä 1891–1900 sangen rivakasti kasvamassa. Jo v. 1890 nousi kirjoitustaitoisten suhteellinen luku  $\frac{1}{6}$ :aan ja 1900  $\frac{1}{3}$ :aan väestöstä kokonaisuudessaan. Huomiota ansaitsee lisäytyminen erittäinkin maaseudulla, jossa kirjoitustaitoisten suhteellinen lukunäärä v:sta 1880 v:teen 1900 tuli enemmän kuin nelinkertaiseksi.

Erityistä mielenkiintoa herättää vertailu eri uskontokuntien ja kieliryhmän sivistyssuhteiden välillä. Kymmenvuotistaulujen mukaan ilmenivät eri uskontokunnissa tähän nähden vuosina 1880, 1890 ja 1900 seuraavat prosenttiluvut:

*Répartition de la population selon le degré d'instruction et le culte au <sup>31/12</sup> 1880, 1890 et 1900, en %:*

Uskontokunta. <i>Culte.</i>	<i>Personnes ayant reçu une instruction supérieure.</i>	<i>Autres personnes sachant lire et écrire.</i>	<i>Sachant lire seulement.</i>	<i>Luku- mutta ei kirjoitustaitoisia.</i>	<i>Luuvun ja kirjoituksen taitamattomia. Ne sachant ni lire ni écrire.</i>
<b>1880.</b>					
Luterilaisia ( <i>Luthériens</i> ) . . . . .	1.43	8.33	68.03		22.21
Kreikkalais-oikeauskoisia ( <i>Grecs-orthodoxes</i> ) . . . . .	0.95	18.07	17.26		63.72
Roomalais-katolilaisia ( <i>Cathol.-romains</i> )	4.59	15.79	28.93		50.69
<b>1890.</b>					
Luterilaisia ( <i>Luthériens</i> ) . . . . .	1.53	15.13	62.37		20.97
Kreikkalais-oikeauskoisia ( <i>Grecs-orthodoxes</i> ) . . . . .	0.82	25.77	17.17		56.24
Roomalais-katolilaisia ( <i>Cathol.-romains</i> )	8.03	21.26	39.69		31.02
<b>1900.</b>					
Luterilaisia ( <i>Luthériens</i> ) . . . . .	33.16		48.13		18.71
Metodisteja ( <i>Méthodistes</i> ) . . . . .	79.00		4.70		16.30
Baptisteja ( <i>Baptistes</i> ) . . . . .	32.62		49.11		18.27
Kreikkalais-oikeauskoisia ( <i>Grecs-orthodoxes</i> ) . . . . .	43.92		14.12		41.96
Roomalais-katolilaisia ( <i>Cathol.-romains</i> )	71.79		7.42		20.79

Taulujen mukaan oli lukutaitoisten ja -taidottomain sekä kirjoitustaitoisten ja -taidottomain suhteellinen lukumäärä eri uskontokunnissa samoina aikoina seuraava:

*Personnes sachant lire et sachant écrire et inversement par cultes au <sup>31</sup>/<sub>12</sub> 1880, 1890 et 1900, en %:*

Uskontokunta. <i>Culte.</i>	Luku- taitoisia. <i>Sachant lire.</i>	Ei luku- taitoisia. <i>Ne sachant pas lire.</i>	Kirjoitus- taitoisia. <i>Sachant écrire.</i>	Ei kirjoitus- taitoisia. <i>Ne sachant pas écrire.</i>
<b>1880.</b>				
Luterilaisia ( <i>Luthériens</i> ) . . . . .	77.79	22.21	9.76	90.24
Kreikkalais-oikeauskoisia ( <i>Grecs-orthodoxes</i> ) . . . . .	36.28	63.72	19.02	80.98
Roomalais-katolilaisia ( <i>Cathol.-romains</i> )	49.31	50.69	20.38	79.62
<b>1890.</b>				
Luterilaisia ( <i>Luthériens</i> ) . . . . .	79.03	20.97	16.66	83.34
Kreikkalais-oikeauskoisia ( <i>Grecs-orthodoxes</i> ) . . . . .	43.76	56.24	26.59	73.41
Roomalais-katolilaisia ( <i>Cathol.-romains</i> )	68.98	31.02	29.29	70.71
<b>1900.</b>				
Luterilaisia ( <i>Luthériens</i> ) . . . . .	81.29	18.71	33.16	66.84
Metodisteja ( <i>Méthodistes</i> ) . . . . .	83.70	16.30	79.00	21.00
Baptisteja ( <i>Baptistes</i> ) . . . . .	81.73	18.27	32.62	67.38
Kreikkalais-oikeauskoisia ( <i>Grecs-orthodoxes</i> ) . . . . .	58.04	41.96	43.92	56.08
Roomalais-katolilaisia ( <i>Cathol.-romains</i> )	79.21	20.79	71.79	28.21

V:ltä 1900 julaistakoon tässä erikseen vastaavat taulut väestön 15 ikävuotta täyttäneestä osasta:

*Répartition de la population au-dessus de 15 ans selon le degré d'instruction et le culte au 31/12 1900, en %:*

Uskontokunta. <i>Culte.</i>	<i>Sachant lire et écrire.</i>	<i>Sachant lire seulement.</i>	<i>Luku- mutta ei kirjoitus-taitoisia.</i>	<i>Luvun ja kirjoituksen taitamattomia. Ne sachant ni lire ni écrire.</i>
Luterilaisia ( <i>Luthériens</i> ) . . . . .	38.62	60.61	0.77	—
Metodisteja ( <i>Méthodistes</i> ) . . . . .	93.95	6.05	—	—
Baptisteja ( <i>Baptistes</i> ) . . . . .	38.36	61.64	—	—
Kreikkalais-oikeauskoisia ( <i>Grecs-orthodoxes</i> ) . . . . .	45.97	14.72	39.31	—
Roomalais-katolilaisia ( <i>Cathol.-romains</i> )	77.31	11.77	10.92	—

*Personnes au-dessus de 15 ans sachant lire et sachant écrire et inversement par cultes au 31/12 1900, en %:*

Uskontokunta. <i>Culte.</i>	<i>Luku-taitoisia. Sachant lire.</i>	<i>Ei luku-taitoisia. Ne sachant pas lire.</i>	<i>Kirjoitus-taitoisia. Sachant écrire.</i>	<i>Ei kirjoitus-taitoisia. Ne sachant pas écrire.</i>
Luterilaisia ( <i>Luthériens</i> ) . . . . .	99.23	0.77	38.62	61.38
Metodisteja ( <i>Méthodistes</i> ) . . . . .	100.00	—	93.95	6.05
Baptisteja ( <i>Baptistes</i> ) . . . . .	100.00	—	38.36	61.64
Kreikkalais-oikeauskoisia ( <i>Grecs-orthodoxes</i> ) . . . . .	60.69	39.31	45.97	54.03
Roomalais-katolilaisia ( <i>Cathol.-romains</i> )	89.08	10.92	77.31	22.69

Niinkuin tauluista sivuilla 99 ja 100 näkyy, oli alkeissivistys niissä kolmessa uskontokunnassa, joilla jo v. 1880 oli omia laillisia seurakuntia maassa, nimittäin luterilaisessa, kreikkalais-oikeauskoisessa ja roomalais-katolilaisessa, lakkaamatta kohoamassa.

Lukutaitoisuuteen nähden olivat näistä koko puheena olevana ajanjaksona luterilaiset etummaisina, joskin heidän suhteellinen etevämyytensä vähenemistään väheni. Näitä lähinnä olivat roomalais-katolilaiset uskontun-

nustajat, jotka tosin, asuen ylipäänsä kaupungeissa, voivat v. 1900 kaikissa ikäluokissa yhteensä näyttää lähimain yhtä korkean lukutaitoisten prosentin kuin luterilaisetkin, mutta joissa 15:tta vuotta vanhempien lukutaidottomien suhteellinen lukumäärä (lähes 11 %) puheena olevana vuonna kumminkin oli edelleenkin useita kertoja korkeampi kuin luterilaisilla. Alinna mainitussa katsannossa olivat kreikkalais-oikeanskoiset uskontunnustajat. Tuo vielä v. 1900 melkoinen lukutaidottomien määrä tämän uskontokunnan 15:tta vuotta vanhemmassa väestössä (yli 39 %) selittää, minkätähden Kuopion ja varsinkin Viipurin läänit, kuten aikaisemmin on huomautettu, olivat lukutaitoisuuteen nähden muista lääneistä vähän jälellä. — Viimeksi mainittuna vuonna, jolloin metodistit ja baptistit ensi kerran erityisesti merkittiin maan väestöön, ilmeni näissä uskontunnustajissa, joiden joukossa ei yhtään 15:tta vuotta vanhempaa lukutaidotonta löytynyt, suhteellisesti korkein lukutaitoisuus oli hiukan korkeampi prosentti kuin luterilaisissa.

Kirjoitustaitoisuuteen nähden ilmeni kahden puheena olevan vuosikymmenen kuluessa edellä esitettyjen numeroiden mukaan toinen järjestys uskontokuntien välillä kuin lukutaitoisuuteen nähden, siten näet, että luterilaisilla sekä vuosina 1880 ja 1890 että 1900 olisi muka ollut viimeinen sija roomalais-katolilaisten ja kreikkalais-oikeauskoisten jälkeen. Epäiltävää kumminkin on, olivatko ainakin viimeksi mainitut tähän nähden korkeammalla kannalla kuin luterilaiset. Kun enemmistö kreikkalais-oikeauskoisia oli kansallisuudeltaan ja kieleltään puhtaita suomalaisia, asuen Viipurin ja Kuopion lääneissä, mutta erosivat näiden läänien luterilaisista asukkaista m. m. melkoista alemman lukutaitoisuutensa puolesta, näyttää varsin epätodennukaiselta, että heidän kirjoitustaitoisuutensa olisi kohonnut korkeammalle kuin heidän luterilaisten kanta- ja kieliheimolaistensa; päinvastainen asianlaita olisi pikemmin odotettavissa. Näin ollen näyttää todennäköiseltä, että luterilainen ja kreikkalais-oikeauskoinen papisto arvostellessaan seurakuntalaistensa kirjoitustaitoisuutta ei ole käyttänyt samaa mittakaavaa ja että siis heidän antamiaan numeroita ei voida täysin toisiinsa verrata. Vähemmän uskottavalta näyttää myöskin tieto, että roomalais-katolilaiseen uskontunnustukseen kuuluvain kirjoitustaitoisten suhteellinen lukumäärä v:sta 1890 v:teen 1900 olisi kaikissa ikäluokissa yhteensä äkkiä noussut 29.29:stä 71.79 %:iin. — Huomattava on muuten myöskin kirjoitustaitoisten metodistien korkea prosentti v:lta 1900, se kun on kaksinkerroin korkeampi kuin vastaavat luterilaisten ja baptistien prosenttiluvut, ja on siihen nähtävästi vaikuttanut se, että suurin osa metodisteja asui kaupungeissa <sup>1)</sup>, kun taas enemmistö luterilaisia ja baptisteja asui maaseudulla.

<sup>1)</sup> Neljä laillista metodistiseurakuntaa, jotka v. 1900 olivat maassa olemassa, olivat kaikki kaupunkiseurakuntia, mutta niihin kuului kumminkin pienempi määrä maaseudulla asuvia henkilöitä. Vert. siv. 81.

Samoin kuin eri uskontokunnissa ilmeni myöskin eri kieliryhmissä puheena olevien vuosikymmenien ajalla ylipäänsä kehitystä alemmasta korkeampaan alkeissivistykseen. Kymmenvuotistaulujen mukaan oli vuosien 1880, 1890 ja 1900 lopussa suhteellinen jakautuminen sivistyskannan mukaan kussakin kieliryhmässä prosenteissa lausuttuna seuraava:

*Répartition de la population selon le degré d'instruction et la langue au <sup>31</sup>/<sub>12</sub> 1880, 1890 et 1900, en %:*

Kieliryhmä. <i>Groupe linguistique.</i>	Korkeamman koulusivistuksen saaneita. <i>Personnes ayant reçu une instruction supérieure.</i>	Muita luku- ja kirjoitus-taitoisia. <i>Autres personnes sachant lire et écrire.</i>	Luku- mutta ei kirjoitus-taitoisia. <i>Sachant lire seulement.</i>	Luvun ja kirjoituksen taitamaton. <i>Né sachant ni lire ni écrire.</i>
<b>1880.</b>				
Suomea puhuvia ( <i>Finnois</i> ) . . . . .	0.30	7.30	68.88	23.52
Ruotsia » ( <i>Suédois</i> ) . . . . .	7.68	15.07	57.44	19.81
Venäjää » ( <i>Russes</i> ) . . . . .	9.44	48.65	18.06	28.85
Saksaa » ( <i>Allemands</i> ) . . . . .	47.56	33.37	4.65	14.42
Lappia » ( <i>Lapons</i> ) . . . . .	—	7.18	62.33	30.49
Muita kieliä puhuvia ( <i>Autres</i> ) . . . . .	10.46	14.65	35.18	39.71
<b>1890.</b>				
Suomea puhuvia ( <i>Finnois</i> ) . . . . .	0.47	13.92	63.42	22.19
Ruotsia » ( <i>Suédois</i> ) . . . . .	7.75	23.67	50.55	18.03
Venäjää » ( <i>Russes</i> ) . . . . .	5.82	49.47	12.46	32.25
Saksaa » ( <i>Allemands</i> ) . . . . .	58.00	24.73	3.35	13.92
Lappia » ( <i>Lapons</i> ) . . . . .	—	14.74	64.74	20.52
Muita kieliä puhuvia ( <i>Autres</i> ) . . . . .	13.46	18.51	29.81	38.22
<b>1900.</b>				
Suomea puhuvia ( <i>Finnois</i> ) . . . . .	31.46	—	49.01	19.53
Ruotsia » ( <i>Suédois</i> ) . . . . .	45.08	—	38.61	16.31
Venäjää » ( <i>Russes</i> ) . . . . .	75.42	—	7.04	17.54
Saksaa » ( <i>Allemands</i> ) . . . . .	86.54	—	2.60	10.86
Lappia » ( <i>Lapons</i> ) . . . . .	34.13	—	51.57	14.30
Muita kieliä puhuvia ( <i>Autres</i> ) . . . . .	68.70	—	10.80	20.50

V. 1900 olivat vastaavat prosenttiluvut erittäin kaupunkoihin ja maaseutuun nähden seuraavat:

*Chiffres correspondants pour les villes et les communes rurales en 1900 :*

Kieliryhmä. <i>Groupe linguistique.</i>	Korkeamman koulusiv- tyksen saaneita. <i>Personnes ayant reçu une instruction supérieure.</i>	Muita luku- ja kirjoitus- taitoisia. <i>Autres personnes sachant lire et écrire.</i>	Luku- mutta ei kirjoitus- taitoisia. <i>Sachant lire seulement.</i>	Luvun ja kirjoituksen taitamattomia. <i>Ne sachant ni lire ni écrire.</i>
<b>Kaupungit (Villes).</b>				
Suomea puhuvia ( <i>Finnois</i> ) . . . . .	62.46		21.16	16.38
Ruotsia » ( <i>Suédois</i> ) . . . . .	72.64		13.05	14.31
Venäjää » ( <i>Russes</i> ) . . . . .	78.38		7.27	14.35
Saksaa » ( <i>Allemands</i> ) . . . . .	86.95		2.33	10.72
Muita kieliä puhuvia ( <i>Autres</i> ) . . . . .	79.00		6.40	14.60
<b>Maaseutu (Communes rurales).</b>				
Suomea puhuvia ( <i>Finnois</i> ) . . . . .	0.62	27.35	52.15	19.88
Ruotsia » ( <i>Suédois</i> ) . . . . .	3.35	31.11	48.45	17.09
Venäjää » ( <i>Russes</i> ) . . . . .	4.82	65.56	6.64	22.98
Saksaa » ( <i>Allemands</i> ) . . . . .	47.37	35.89	4.78	11.96
Lappia » ( <i>Lapons</i> ) . . . . .	—	34.08	51.61	14.31
Muita kieliä puhuvia ( <i>Autres</i> ) . . . . .	16.55	15.11	26.62	41.72

Jos kiinnitetään huomiota paljastaan luku- ja kirjoitustaitoisuuteen, niin havaitaan, että lukutaitoisten ja -taitottomien sekä kirjoitustaitoisten ja -taitottomien suhteellinen lukumäärä eri kieliryhmissä oli taulujen mukaan vuosien 1880, 1890 ja 1900 lopussa seuraava:

*Personnes sachant lire et sachant écrire et inversement au <sup>31</sup>/<sub>12</sub> 1880, 1890 et 1900 par langues, en %:*

Kieliryhmä. <i>Groupe linguistique.</i>	Luku- taitoisia. <i>Sachant lire.</i>	Ei luku- taitoisia. <i>Ne sachant pas lire.</i>	Kirjoitus- taitoisia. <i>Sachant écrire.</i>	Ei kirjoitus- taitoisia. <i>Ne sachant pas écrire.</i>
<b>1880.</b>				
Suomea puhuvia ( <i>Finnois</i> ) . . . . .	76.48	23.52	7.60	92.40
Ruotsia » ( <i>Suédois</i> ) . . . . .	80.19	19.81	22.75	77.25
Venäjää » ( <i>Russes</i> ) . . . . .	71.15	28.85	58.09	41.91
Saksaa » ( <i>Allemands</i> ) . . . . .	85.58	14.42	80.93	19.07
Lappia » ( <i>Lapons</i> ) . . . . .	69.51	30.49	7.18	92.82
Muita kieliä puhuvia ( <i>Autres</i> ) . . . . .	60.29	39.71	25.11	74.89
<b>1890.</b>				
Suomea puhuvia ( <i>Finnois</i> ) . . . . .	77.81	22.19	14.39	85.61
Ruotsia » ( <i>Suédois</i> ) . . . . .	81.97	18.03	31.42	68.58
Venäjää » ( <i>Russes</i> ) . . . . .	67.75	32.25	55.29	44.71
Saksaa » ( <i>Allemands</i> ) . . . . .	86.08	13.92	82.73	17.27
Lappia » ( <i>Lapons</i> ) . . . . .	79.48	20.52	14.74	85.26
Muita kieliä puhuvia ( <i>Autres</i> ) . . . . .	61.78	38.22	31.97	68.03
<b>1900.</b>				
Suomea puhuvia ( <i>Finnois</i> ) . . . . .	80.47	19.53	31.46	68.54
Ruotsia » ( <i>Suédois</i> ) . . . . .	83.69	16.31	45.08	54.92
Venäjää » ( <i>Russes</i> ) . . . . .	82.46	17.54	75.42	24.58
Saksaa » ( <i>Allemands</i> ) . . . . .	89.14	10.86	86.54	13.46
Lappia » ( <i>Lapons</i> ) . . . . .	85.70	14.30	34.13	65.87
Muita kieliä puhuvia ( <i>Autres</i> ) . . . . .	79.50	20.50	68.70	31.30



Vastaavat prosenttiluvut erikseen kaupungeilta ja maaseudulta olivat v. 1900 seuraavat:

*Chiffres correspondants pour les villes et les communes rurales en 1900:*

Kieliryhmä. <i>Groupe linguistique.</i>	Luku- taitoisia. <i>Sachant lire.</i>	Ei luku- taitoisia. <i>Ne sachant pas lire.</i>	Kirjoitus- taitoisia. <i>Sachant écrire.</i>	Ei kirjoitus- taitoisia. <i>Ne sachant pas écrire.</i>
<b>Kaupungit (Villes).</b>				
Suomea puhuvia ( <i>Finnois</i> ) . . . . .	83.62	16.38	62.46	37.54
Ruotsia » ( <i>Suédois</i> ) . . . . .	85.69	14.31	72.64	27.36
Venäjää » ( <i>Russes</i> ) . . . . .	85.65	14.35	78.38	21.62
Saksaa » ( <i>Allemands</i> ) . . . . .	89.28	10.72	86.95	13.05
Muita kieliä puhuvia ( <i>Autres</i> ) . . . . .	85.40	14.60	79.00	21.00
<b>Maaseutu (Communes rurales).</b>				
Suomea puhuvia ( <i>Finnois</i> ) . . . . .	80.12	19.88	27.97	72.03
Ruotsia » ( <i>Suédois</i> ) . . . . .	82.91	17.09	34.46	65.54
Venäjää » ( <i>Russes</i> ) . . . . .	77.02	22.98	70.38	29.62
Saksaa » ( <i>Allemands</i> ) . . . . .	88.04	11.96	83.26	16.74
Lappia » ( <i>Lapons</i> ) . . . . .	85.69	14.31	34.08	65.92
Muita kieliä puhuvia ( <i>Autres</i> ) . . . . .	58.28	41.72	31.66	68.34

Asianmukaisimman mittakaavan luku- ja kirjoitustaitoisuutta arvosteltaessa maassa tarjoovat kumminkin, kuten aikaisemmin on huomautettu, 15:tä vuotta vanhemman väestön vastaavat suhteelliset luvut. Sellaisia lukuja, joita valitettavasti yhtä vähän eri kieliryhmiin kuin eri uskontokuntiinkaan nähden voidaan laskea vuosilta 1880 ja 1890, esitetäköön tässä kahdessa alempana olevassa taulussa v:lta 1900:

*Répartition de la population au-dessus de 15 ans selon de degré d'instruction et la langue au <sup>31</sup>/<sub>12</sub> 1900, en ‰:*

Kieliryhmä. <i>Groupe linguistique.</i>	Korkeamman koulusiv- tyksen saaneita. <i>Personnes ayant reçu une instruction supérieure.</i>	Muita luku- ja kirjoitus- taitoisia. <i>Autres personnes sachant lire et écrire.</i>	Luku- mutta ei kirjoitus- taitoisia. <i>Sachant lire seulement.</i>	Luvun ja kirjoituksen taitamattomia. <i>Ne sachant ni lire ni écrire.</i>
<b>Kaupungit (Villes).</b>				
Suomea puhuvia ( <i>Finnois</i> ) . . . . .	72.07		26.79	1.14
Ruotsia » ( <i>Suédois</i> ) . . . . .	83.49		15.34	1.17
Venäjää » ( <i>Russes</i> ) . . . . .	84.27		7.81	7.92
Saksaa » ( <i>Allemands</i> ) . . . . .	99.63		0.15	0.22
Muita kieliä puhuvia ( <i>Autres</i> ) . . . . .	81.18		8.25	10.57
<b>Maaseutu (Communes rurales).</b>				
Suomea puhuvia ( <i>Finnois</i> ) . . . . .	0.81	30.86	66.67	1.66
Ruotsia » ( <i>Suédois</i> ) . . . . .	4.53	37.46	57.73	0.28
Venäjää » ( <i>Russes</i> ) . . . . .	6.97	75.27	6.56	11.20
Saksaa » ( <i>Allemands</i> ) . . . . .	57.23	38.15	4.62	—
Lappia » ( <i>Lapons</i> ) . . . . .	—	30.83	69.06	0.11
Muita kieliä puhuvia ( <i>Autres</i> ) . . . . .	20.00	20.00	31.43	28.57
<b>Koko maa (Pays entier).</b>				
Suomea puhuvia ( <i>Finnois</i> ) . . . . .	36.12		62.27	1.61
Ruotsia » ( <i>Suédois</i> ) . . . . .	54.14		45.32	0.54
Venäjää » ( <i>Russes</i> ) . . . . .	83.59		7.39	9.02
Saksaa » ( <i>Allemands</i> ) . . . . .	99.14		0.66	0.20
Lappia » ( <i>Lapons</i> ) . . . . .	30.83		69.06	0.11
Muita kieliä puhuvia ( <i>Autres</i> ) . . . . .	72.41		13.19	14.40

*Personnes au-dessus de 15 ans sachant lire et sachant écrire et inversement par langues au 31/12 1900, en %:*

Kieliryhmä. <i>Groupe linguistique.</i>	Luku- taitoisia. <i>Sachant lire.</i>	Ei luku- taitoisia. <i>Ne sachant pas lire.</i>	Kirjoitus- taitoisia. <i>Sachant écrire.</i>	Ei kirjoitus- taitoisia. <i>Ne sachant pas écrire.</i>
<b>Kaupungit (Villes).</b>				
Suomea puhuvia ( <i>Finnois</i> ) . . . . .	98.86	1.14	72.07	27.93
Ruotsia » ( <i>Suédois</i> ) . . . . .	98.83	1.17	83.49	16.51
Venäjää » ( <i>Russes</i> ) . . . . .	92.08	7.92	84.27	15.73
Saksaa » ( <i>Allemands</i> ) . . . . .	99.78	0.22	99.63	0.37
Muita kieliä puhuvia ( <i>Autres</i> ) . . . . .	89.43	10.57	81.18	18.82
<b>Maaseutu (Communes rurales).</b>				
Suomea puhuvia ( <i>Finnois</i> ) . . . . .	98.34	1.66	31.67	68.33
Ruotsia » ( <i>Suédois</i> ) . . . . .	99.73	0.28	41.99	58.01
Venäjää » ( <i>Russes</i> ) . . . . .	88.80	11.20	82.24	17.76
Saksaa » ( <i>Allemands</i> ) . . . . .	100.00	—	95.38	4.62
Lappia » ( <i>Lapons</i> ) . . . . .	99.89	0.11	30.83	69.17
Muita kieliä puhuvia ( <i>Autres</i> ) . . . . .	71.43	28.57	40.00	60.00
<b>Koko maa (Pays entier).</b>				
Suomea puhuvia ( <i>Finnois</i> ) . . . . .	98.39	1.61	36.12	63.88
Ruotsia » ( <i>Suédois</i> ) . . . . .	99.46	0.54	54.14	45.86
Venäjää » ( <i>Russes</i> ) . . . . .	90.98	9.02	83.59	16.41
Saksaa » ( <i>Allemands</i> ) . . . . .	99.80	0.20	99.14	0.86
Lappia » ( <i>Lapons</i> ) . . . . .	99.89	0.11	30.83	69.17
Muita kieliä puhuvia ( <i>Autres</i> ) . . . . .	85.60	14.40	72.41	27.59

Ehdottomasti korkein sivistysaste havaitaan ylempänä esitettyjen numeroitten mukaan saksalaisessa kieliryhmässä, jossa ainoastaan tavattoman pieneltä määrältä 15:ttä vuotta vanhempia henkilöitä puuttui sekä luku- että kirjoitustaito.

Mitä erittäin lukutaitoon tulee, oli taulujen mukaan, omituista kyllä, lappalainen kieliryhmä hiukan korkeammalla asteella kuin saksalainenkin. Viimeksi mainitun jälkeen tuli puheena olevassa suhteessa ruotsalainen kieliryhmä ja sitä lähinnä suomalainen, jonka hiukan suurempaan lukutaidottomien prosenttiin oli syynä, kuten ennen on huomautettu, Viipurin ja Kuopion lääneissä asuvain kreikkalais-oikeauskoisten uskontunnustajain alempi lukutaito. Paljoa alempana kuin edellä mainitut ryhmät, joissa lukutaito ylipäänsä oli verrattain korkealla, oli venäläinen kieliryhmä 9 %:lla 15 vuotta vanhempia

lukutaidottomia ja alinna vihdoin muita kieliä puhuvien ryhmä lähes 14½ %:lla saman ikäisiä lukutaidottomia.

Samoin kuin eri uskontokunnissa näyttivät taulut myöskin eri kieliryhmissä jossakin määrin odottamattomia kirjoitustaitoa koskevia numeroita, siten näet, että venäläisessä kieliryhmässä ja muita kieliä puhuvien ryhmässä ilmeni edistyneempi kirjoitustaitoisuus kuin lukutaitoon nähden korkeammalla asteella olevissa kieliryhmissä, saksalaista kuitenkaan lukuun ottamatta. Kirjoitustaidon mukaan järjestäytyivät eri kieliryhmät vuoden 1900 taulujen mukaan seuraavalla tavalla: saksalainen, venäläinen, muita kieliä puhuvien ryhmä, ruotsalainen, suomalainen ja lappalainen. Kuten aikaisemmin on mainittu <sup>1)</sup>, voitaneen tuskin mitään varmaa vertailua puheena olevien, silmännähtävästi eri mittakaavan mukaan annettujen numeroiden perustuksella toimittaa.

## X. Väestön jakautuminen ammatin tai elinkeinon mukaan.

### *Répartition de la population par professions.*

Väestön jakautumista ammatin tai elinkeinon mukaan koskevia, papiston antamia taulutietoja voidaan, kirkonkirjoissa tähän nähden esiintyvän puutteellisuuden tähden, yhtä vähän kuin luku- ja kirjoitustaitoa koskevia tietojakaan, pitää täysin luotettavina. Muutamiiin seurakuntiin nähden, joiden papisto väenlaskussa v. 1900 selitti ei voivansa jättää minkäänlaisia tietoja seurakuntainsa jäsenten ammatista, on Tilastollisessa Päätoimistossa tähän kuuluvat tiedot otettu tauluihin muiden tarjolla olevien lähteiden mukaan <sup>2)</sup>.

Vaikkakaan eivät täysin täsmällisiä, on ammattijaoitusta koskevia tietoja kumminkin niiden likimääräisen arvon tähden pidetty käyttölemistä ansaitsevina. Sillä huomautuksella, joka edellä on esitetty, julaistaan väestön absoluuttista jaoitusta ammatin tai elinkeinon mukaan koskevat luvut taulussa XII (taululiitteet, sivuilla 102—134). Suhteellinen jaoitus ilmenee seuraavista numeroista, jotka näyttävät, kuinka 10,000-lukuinen väestöryhmä yllämainitun taulun mukaan vuoden 1900 lopussa oli kokoonpantu siihen ammattiin tai elinkeinon nähden, josta kukin henkilö joko ammatinharjottajana, perheenjäsenenä, tai ammatinharjottajan henkilöllisenä palvelijana, siis joko välittömästi tai välillisesti, sai pääasiallisen toimeentulonsa. Laskelma on tehty erittäin molempiin sukupuoliin sekä kaupunkeihin, maaseutuun ja koko maahan nähden.

<sup>1)</sup> Katso siv. 102.

<sup>2)</sup> Katso esipuhetta, siv. X.

Répartition de la population totale par professions au 31/12 1900, en 00/00.

A m m a t t i r y h m ä <sup>1)</sup> . Siitä eläviä tai siinä toimivia. Groupes professionnels <sup>1)</sup> . Personnes vivant de ou engagées dans une des professions ci-dessous.	Kaupungit. Villes.			Maaseutu. Communes rurales.			Koko maa. Pays entier.		
	Miespuolia. Sexe masculin.	Naispuolia. Sexe féminin.	Les deux sexes. Molempia sukupuolia.	Miespuolia. Sexe masculin.	Naispuolia. Sexe féminin.	Les deux sexes. Molempia sukupuolia.	Miespuolia. Sexe masculin.	Naispuolia. Sexe féminin.	Les deux sexes. Molempia sukupuolia.
1. Maanviljelys ja sen sivuelinkeinot (Agriculture et industries annexes) . . . . .	176	163	169	6,539	6,533	6,536	5,778	5,691	5,784
2. Metsästys ja kalastus (Chasse et pêche) . . . . .	18	17	18	69	67	68	63	60	61
3. Paimentolaiselämä (Vie nomade) . . . . .	—	—	—	1	1	1	1	1	1
4. Kaivosteollisuus (Exploitation des mines) . . . . .	1	[0.3]	1	10	8	9	9	7	8
5. Kivenlouhusteollisuus (Carrières) . . . . .	29	25	27	3	3	3	6	5	6
6. Tekstiiliteollisuus (Industrie textile) . . . . .	149	259	207	16	24	20	32	55	44
7. Vuotien, nahkojen y. m. valmistus (Mégisseries etc.) . . . . .	117	73	93	25	22	24	36	29	32
8. Puuteollisuus (Industrie du bois) . . . . .	417	336	374	181	147	164	210	172	191
9. Metalliteollisuus (I. métallurgique) . . . . .	500	332	411	119	106	113	164	136	150
10. Saviteollisuus (I. céramique) . . . . .	30	24	27	16	14	15	18	16	17
11. Kemiallinen teollisuus (I. chimique) . . . . .	16	16	16	1	1	1	3	3	3
12. Paperiteollisuus (I. du papier) . . . . .	10	12	11	40	40	40	36	36	36
13. Elintarpeiden ja nautintoaineiden teollisuus (I. de l'alimentation) . . . . .	273	270	272	50	49	50	77	79	78
14. Vaatetus- ja puhdistusteollisuus (I. de l'habillement et du nettoyage) . . . . .	636	969	813	170	166	168	226	272	249
15. Huonekaluteollisuus (I. de l'ameublement) . . . . .	130	100	114	24	21	22	37	31	34
16. Rakennusteollisuus (I. du bâtiment) . . . . .	747	600	669	107	93	100	184	160	172
17. Kulkuneuvojen teollisuus (Fabrication de moyens de transport) . . . . .	39	29	34	7	6	6	11	9	10
18. Valaisu-, lämmitys- y. m. sell. teollisuus (Usines à gaz et à électricité) . . . . .	16	13	14	1	1	1	3	2	2
19. Teollisuus tieteitä ja taidetta varten sekä korutavarain teollisuus (I. relatives aux sciences, arts, luxe etc.) . . . . .	219	183	200	6	5	6	31	29	30
20. Jätteiden keräily (Chiffonnage) . . . . .	1	[0.5]	1	2	1	2	2	1	2
21. Muut teollisuudet (Autres industries) . . . . .	4	4	4	[0.3]	[0.2]	[0.2]	1	1	1
22. Vesikulkulaitokset (Transports maritimes et fluviaux) . . . . .	653	388	512	117	74	96	181	116	148
23. Maakulkuneuvot, paitsi rautateitä (Transports par terre, sauf les chem. de fer) . . . . .	331	250	288	7	5	6	46	38	42
24. Rautatiet (Chemins de fer) . . . . .	251	225	237	45	44	44	70	68	69
25. Posti-, sähkösanoma- ja telefontilaitokset (Postes, télégraphes et téléphones) . . . . .	86	101	94	3	5	4	13	18	16
26. Pankit, luotto- ja vakuutuslaitokset (Banques, établ. d'assurances etc.) . . . . .	49	68	60	[0.2]	1	[0.4]	6	9	8
27. Kaupanvälitys- ja asioimisliike (Commission et courtage) . . . . .	57	48	52	4	4	4	10	9	10
28. Kauppa, paitsi juovutusjuomien (Commerce, sauf celui des spiritueux) . . . . .	705	867	791	74	73	73	149	178	164
29. Juovutusjuomien kauppa ja ravintolaliike (C. des spiritueux, restaurants) . . . . .	83	181	135	1	2	2	11	26	18
30. Sotilaslaitos (Armée) . . . . .	495	161	318	31	9	20	86	29	57
31. Poliisilaitos (Police) . . . . .	97	84	90	16	16	16	25	25	25
32. Kirkkolaitos (Clergé) . . . . .	52	65	59	42	47	44	43	49	46
33. Oikeuslaitos (Administration de la justice) . . . . .	99	125	112	3	4	3	15	20	17
34. Terveystoimilaitos (Professions médicales) . . . . .	115	187	153	9	13	11	21	36	29
35. Opetuslaitos (Enseignement) . . . . .	153	271	216	22	31	26	37	63	50
36. Siviilihallinto (Administration civile) . . . . .	170	198	184	12	13	12	31	37	34
37. Tiede, taide, vapaat elinkeinot (Sciences, arts et professions libérales) . . . . .	148	162	156	3	3	3	20	24	22
38. Pääomat ja korot (Capitaux et intérêts) . . . . .	348	706	537	204	261	233	221	320	271
39. Muut ja tilapäiset ammatit (Métiers autres ou accidentels) . . . . .	1,767	1,530	1,641	1,556	1,596	1,576	1,581	1,587	1,584
40—41. Ilman ammattia (Sans profession) . . . . .	212	227	220	257	310	284	252	299	275
42. Tuntematon ammatti (Profession inconnue) . . . . .	601	731	670	207	181	194	254	254	254
Yhteensä (Total)	10,000	10,000	10,000	10,000	10,000	10,000	10,000	10,000	10,000

<sup>1)</sup> Yksityiskohtainen selonteko eri ammattiryhmistä, jotka on luettu tässä esitettyihin ammattiryhmiin, löytyy taulussa XII (taululiitteet, siv. 102—112). — Pour les professions spéciales, voir le tableau XII (les tableaux, pp. 102—112).

Jos tähän otetut ammattiryhmät järjestetään suurempiin, enemmän yleiskatsauksellisiin luokkiin siten, että ryhmät 2—3, 4—21, 22—25, 26—29, 30—38 ja 40—42 yhdistetään, mutta ryhmät 1 ja 39 pysytetään semmoisinaan, niin saadaan v:ta 1900 seuraavat absoluuttiset numerot:

*Répartition absolue de la population par professions au <sup>31</sup>/<sub>12</sub> 1900:*

Ammattiluokka. <i>Catégorie professionnelle.</i>	Miespuolia. <i>Sexe masculin.</i>	Naispuolia. <i>Sexe féminin.</i>	Molempia sukupuolia. <i>Les deux sexes.</i>
<b>1. Kaupungit.</b> <i>Villes.</i>			
Maanviljelys ja sen sivuelinkeinot ( <i>Agriculture et industries annexes</i> ) . . . . .	2,823	2,951	5,774
Metsästys ja kalastus, paimentolaiset siihen luettuina ( <i>Chasse et pêche, nomades compris</i> ) . . . . .	303	311	614
Teollisuus ( <i>Industries</i> ) . . . . .	53,556	58,740	112,296
Kulkuneuvot ( <i>Communications</i> ) . . . . .	21,204	17,455	38,659
Kauppa ( <i>Commerce</i> ) . . . . .	14,349	21,075	35,424
Valtionkansalaisammatit ja vapaat elinkeinot ( <i>Professions civiles et libérales</i> ) . . . . .	26,914	35,453	62,367
Muut ammatit ( <i>Autres professions</i> ) . . . . .	28,363	27,707	56,070
Tuntematon tai puuttuva ammatti ( <i>Profession inconnue ou sans profession</i> ) . . . . .	13,054	17,344	30,398
Yhteensä ( <i>Total</i> )	160,566	181,036	341,602
<b>2. Maaseutu.</b> <i>Communes rurales.</i>			
Maanviljelys ja sen sivuelinkeinot ( <i>Agriculture et industries annexes</i> ) . . . . .	772,557	777,026	1,549,583
Metsästys ja kalastus, paimentolaiset siihen luettuina ( <i>Chasse et pêche, nomades compris</i> ) . . . . .	8,340	8,063	16,403
Teollisuus ( <i>Industries</i> ) . . . . .	91,907	84,140	176,047
Kulkuneuvot ( <i>Communications</i> ) . . . . .	20,458	15,324	35,782
Kauppa ( <i>Commerce</i> ) . . . . .	9,358	9,449	18,807
Valtionkansalaisammatit ja vapaat elinkeinot ( <i>Professions civiles et libérales</i> ) . . . . .	40,170	47,249	87,419
Muut ammatit ( <i>Autres professions</i> ) . . . . .	183,802	189,808	373,610
Tuntematon tai puuttuva ammatti ( <i>Profession inconnue ou sans profession</i> ) . . . . .	54,924	58,385	113,309
Yhteensä ( <i>Total</i> )	1,181,516	1,189,444	2,370,960

Ammattiluokka. <i>Catégorie professionnelle.</i>	Miespuolia. <i>Sexe masculin.</i>	Naispuolia. <i>Sexe féminin.</i>	Molempia sukupuoht. <i>Les deux sexes.</i>
<b>3. Koko maa.</b> <i>Pays entier.</i>			
Maanviljelys ja sen sivuelinkeinot ( <i>Agriculture et industries annexes</i> ) . . . . .	775,380	779,977	1,555,357
Metsästys ja kalastus, paimentolaiset siihen luettuina ( <i>Chasse et pêche, nomades compris</i> ) . . . . .	8,643	8,374	17,017
Teollisuus ( <i>Industries</i> ) . . . . .	145,463	142,880	288,343
Kulkuneuvot ( <i>Communications</i> ) . . . . .	41,662	32,779	74,441
Kauppa ( <i>Commerce</i> ) . . . . .	23,707	30,524	54,231
Valtionkansalaisammattit ja vapaat elinkeinot ( <i>P. civiques et libérales</i> ) . . . . .	67,084	82,702	149,786
Muut ammatit ( <i>Autres professions</i> ) . . . . .	212,165	217,515	429,680
Tuntematon tai puuttuva ammatti ( <i>Profession inconnue ou sans profession</i> ) . . . . .	67,978	75,729	143,707
Yhteensä ( <i>Total</i> )	1,342,082	1,370,480	2,712,562

Jos nämät absoluuttiset luvut muutetaan suhteellisiksi, niin havaitaan, että 1,000 henkilöstä sai seuraava määrä toimeentulonsa kussakin alempana mainitussa ammattiluokassa:

*Répartition relative de la population par professions au 31/12 1900, en ‰:*

Ammattiluokka. <i>Catégorie professionnelle.</i>	Kaupungit. <i>Villes.</i>			Maaseutu. <i>Communes rurales.</i>			Koko maa. <i>Pays entier.</i>		
	Miespuolia. <i>Sexe masculin.</i>	Sece feminiin. <i>Sexe féminin.</i>	Molempia sukupuoht. <i>Les deux sexes.</i>	Miespuolia. <i>Sexe masculin.</i>	Naispuolia. <i>Sexe féminin.</i>	Molempia sukupuoht. <i>Les deux sexes.</i>	Miespuolia. <i>Sexe masculin.</i>	Naispuolia. <i>Sexe féminin.</i>	Molempia sukupuoht. <i>Les deux sexes.</i>
Maanviljelys ja sen sivuelink.	17	16	17	654	653	654	578	569	573
Metsästys ja kalastus y. m. . .	2	2	2	7	7	7	6	6	6
Teollisuus . . . . .	334	325	329	78	71	74	108	104	106
Kulkuneuvot . . . . .	132	96	113	17	13	15	31	24	28
Kauppa . . . . .	89	116	104	8	8	8	18	22	20
Valtionkans.- ja vap. ammatit	168	196	182	34	40	37	50	61	55
Muut ammatit . . . . .	177	153	164	155	159	158	158	159	159
Tuntemat. t. puuttuva ammatti	81	96	89	47	49	47	51	55	53
Yhteensä ( <i>Total</i> )	1,000	1,000	1,000	1,000	1,000	1,000	1,000	1,000	1,000

Vertailun vuoksi esitettäkööt tässä yhdessä jaksossa vastaavat suhteelliset numerot vuosilta 1880, 1890 ja 1900, kiinnittämättä huomiota väestön asumiinseen kaupungissa tai maaseudulla:

*Répartition relative de la population par professions au <sup>31</sup>/<sub>12</sub> 1880, 1890 et 1900, en ‰:*

Ammattiluokka. <i>Catégorie professionnelle.</i>	1880.	1890.	1900.
<b>1. Miespuolet.</b>			
<i>Sexe masculin.</i>			
Maanviljelys ja sen sivuelinkeinot ( <i>Agriculture et industries annexes</i> )	777	750	578
Metsästys ja kalastus, paimentolaiset siihen luettuina ( <i>Chasse et pêche, nomades compris</i> ) . . . . .	4	5	6
Teollisuus ( <i>Industries</i> ) . . . . .	69	84	108
Kulkuneuvot ( <i>Communications</i> ) . . . . .	24	25	31
Kauppa ( <i>Commerce</i> ) . . . . .	10	12	18
Valtionkansalais- ja vapaat ammatit ( <i>P. civiles et libérales</i> ) . . . . .	23	24	50
Muut ammatit ( <i>Autres professions</i> ) . . . . .	39	41	158
Tuntemat. t. puuttuva ammatti ( <i>Profession inconnue ou sans profession</i> )	54	59	51
Yhteensä ( <i>Total</i> )	1,000	1,000	1,000
<b>2. Naispuolet.</b>			
<i>Sexe féminin.</i>			
Maanviljelys ja sen sivuelinkeinot ( <i>Agriculture et industries annexes</i> )	759	736	569
Metsästys ja kalastus, paimentolaiset siihen luettuina ( <i>Chasse et pêche, nomades compris</i> ) . . . . .	4	5	6
Teollisuus ( <i>Industries</i> ) . . . . .	62	76	104
Kulkuneuvot ( <i>Communications</i> ) . . . . .	17	17	24
Kauppa ( <i>Commerce</i> ) . . . . .	10	12	22
Valtionkansalais- ja vapaat ammatit ( <i>P. civiles et libérales</i> ) . . . . .	30	33	61
Muut ammatit ( <i>Autres professions</i> ) . . . . .	45	46	159
Tuntemat. t. puuttuva ammatti ( <i>Profession inconnue ou sans profession</i> )	73	75	55
Yhteensä ( <i>Total</i> )	1,000	1,000	1,000
<b>3. Molemmat sukupuolet.</b>			
<i>Les deux sexes.</i>			
Maanviljelys ja sen sivuelinkeinot ( <i>Agriculture et industries annexes</i> )	768	743	573
Metsästys ja kalastus, paimentolaiset siihen luettuina ( <i>Chasse et pêche, nomades compris</i> ) . . . . .	4	5	6
Teollisuus ( <i>Industries</i> ) . . . . .	65	80	106
Kulkuneuvot ( <i>Communications</i> ) . . . . .	20	21	28
Kauppa ( <i>Commerce</i> ) . . . . .	10	12	20
Valtionkansalais- ja vapaat ammatit ( <i>P. civiles et libérales</i> ) . . . . .	27	29	55
Muut ammatit ( <i>Autres professions</i> ) . . . . .	42	43	159
Tuntemat. t. puuttuva ammatti ( <i>Profession inconnue ou sans profession</i> )	64	67	53
Yhteensä ( <i>Total</i> )	1,000	1,000	1,000



Näistä numeroista päättäen, on se väestön osa, joka välittömästi tai välillisesti saa elatuksensa maanviljelyksestä tai sen sivuelinkeinoista, v:sta 1880 v:teen 1900 suhteellisesti vähentynyt, kun samaan aikaan kaikissa muissa varsinaisissa ammattiluokissa ilmenee suhteellista lisäytymistä. Suurin suhteellinen lisäytyminen esiintyi tosin „muitten ammattien“ luokassa, johon monta eri väestöainesta tarkkojen alkutietojen puutteessa on voitu lukea, mutta myöskin teollisuuden, kulkuneuvojen, kaupan sekä n. k. valtionkansalais- ja vapaiden elinkeinojen ammateissa huomataan jotenkin suurta suhteellista lisäytymistä.

Kaikissa edellä esitetyissä ammattijaoitusta koskevissa tauluissa on, kuten aikaisemmin on mainittu, kuhunkin ammattiluokkaan luettu kaikki ne henkilöt, joilla välittömästi tai välillisesti oli toimeentulonsa siihen kuuluvista ammateista. Luonnollisesti ainoastaan osa näistä oli varsinaisia ammatinharjottajia, kun taas muut olivat osaksi ammatinharjottajain perheenjäseniä ilman omaa ammattia, osaksi ammatinharjottajain henkilöllisiä palvelijoita sekä näiden perheenjäseniä, mikäli eivät hekään harjottaneet omaa ammattia. Ammatinharjottajain eli päähenkilöiden, heidän perheenjäsentensä ja henkilöllisten palvelijain sekä näiden viimeksimainittujen perheenjäsenten lukumäärä esiintyy kuhunkin ammattiryhmään nähden taulusta XII. Tässä lienee huomioon otettava, että päähenkilönä on pidetty jokaista, joka harjotti omaa ammattia tai jolla oli itsenäinen elinkeino, huolimatta siitä, oliko hänen ammattiasemansa enemmän tai vähemmän itsenäinen. Siten maanviljelystyömiehet ja -naiset, niihin laskettuina isännän ruuassa olevat laillisesti pestatut palvelijatkin, kuten esim. maanviljelyksessä työskentelevät rengit, karjapiiat y. m., on kauttaaltaan luettu ammatin päähenkilöiksi, samoin myös teollisuustyöläiset, konttori- ja kauppa-apulaiset y. m., ottamatta huomioon heidän alemmaa asemaansa ammateissaan. Ainoastaan henkilöllinen ja kotoinen palvelusväki, kuten pikentit, keittäjättäret, koti- ja kamaripiiat y. m. on siis viety varsinaisten palvelijain luokkaan <sup>1)</sup>.

Kun puheena olevista luokista varsinaisten ammatinharjottajain eli päähenkilöiden epäilemättä on tärkein, niin julaistakoon tässä siitä luokasta yksityiskohtaisempia suhteellisia lukuja. 10,000-henkinen ammatinharjottajain eli päähenkilöiden ryhmä jakautui vuoden 1900 lopussa alempana mainittuihin ammattiryhmiin kuten seuraavat numerot näyttävät:

<sup>1)</sup> Katso tarkemmin ammattikaavakkeen muistutusta, siv. IX.

Répartition relative des personnes exerçant une profession d'après leur profession au 31/12 1900, en 00/00:

A m m a t t i r y h m ä. Siitä eläviä tai siinä toimivia. Groupes professionnels. Personnes vivant de ou engagées dans une des professions ci-dessous.	Kaupungit. Villes.			Maaseutu. Communes rurales.			Koko maa. Pays entier.		
	Miespuolia. Sexe masculin.	Naispuolia. Sexe féminin.	Molempia sukupolia. Les deux sexes.	Miespuolia. Sexe masculin.	Naispuolia. Sexe féminin.	Molempia sukupolia. Les deux sexes.	Miespuolia. Sexe masculin.	Naispuolia. Sexe féminin.	Molempia sukupolia. Les deux sexes.
1. Maanviljelys ja sen sivuelinkeinot ( <i>Agriculture et industries annexes</i> ) . . . . .	157	105	140	5,908	5,004	5,662	5,071	4,156	4,816
2. Metsästys ja kalastus ( <i>Chasse et pêche</i> ) . . . . .	17	4	13	68	33	58	60	28	51
3. Paimentolaiselämä ( <i>Vie nomade</i> ) . . . . .	—	—	—	1	1	1	1	1	1
4. Kaivosteollisuus ( <i>Exploitation des mines</i> ) . . . . .	1	—	[0.4]	10	6	9	8	5	7
5. Kivenlouhusteollisuus ( <i>Carières</i> ) . . . . .	27	1	19	3	—	2	7	[0.1]	5
6. Tekstiiliteollisuus ( <i>Industrie textile</i> ) . . . . .	142	597	286	16	65	29	34	157	68
7. Vuotien, nahkojen y. m. valmistus ( <i>Mégnisseries etc.</i> ) . . . . .	120	34	93	25	2	18	39	7	30
8. Puuteollisuus ( <i>Industrie du bois</i> ) . . . . .	386	50	280	216	35	167	240	38	184
9. Metalliteollisuus ( <i>I. métallurgique</i> ) . . . . .	515	26	361	126	7	93	182	10	134
10. Saviteollisuus ( <i>I. céramique</i> ) . . . . .	27	6	20	15	1	11	17	2	13
11. Kemiallinen teollisuus ( <i>I. chimique</i> ) . . . . .	16	7	13	1	[0.05]	1	3	1	3
12. Paperiteollisuus ( <i>I. du papier</i> ) . . . . .	10	18	12	39	24	35	35	23	31
13. Elintarpeiden ja nautintoainesten teollisuus ( <i>I. de l'alimentation</i> ) . . . . .	236	252	241	47	19	40	75	59	70
14. Vaatetus- ja puhdistusteollisuus ( <i>I. de l'habillement et du nettoyage</i> ) . . . . .	575	2,162	1,075	176	88	152	234	447	293
15. Huonekaluteollisuus ( <i>I. de l'ameublement</i> ) . . . . .	118	12	84	25	[0.1]	18	39	2	29
16. Rakennusteollisuus ( <i>I. de bâtiment</i> ) . . . . .	740	54	524	112	3	82	203	12	150
17. Kulkuneuvojen teollisuus ( <i>Fabrication de moyens de transport</i> ) . . . . .	38	6	28	7	[0.1]	5	12	1	9
18. Valais-, lämmitys- y. m. sell. teollisuus ( <i>Usines à gaz et à électricité</i> ) . . . . .	18	1	13	1	[0.05]	1	4	[0.2]	3
19. Teollisuus tieteitä ja taidetta varten sekä korutavarain teollisuus ( <i>I. relatives aux sciences, arts, luxe etc.</i> ) . . . . .	222	138	196	7	[0.2]	5	38	24	34
20. Jätteiden keräily ( <i>Chiffonnage</i> ) . . . . .	2	—	1	2	[0.2]	2	2	[0.2]	2
21. Muut teollisuudet ( <i>Autres industries</i> ) . . . . .	4	4	4	[0.2]	[0.1]	[0.2]	1	1	1
22. Vesikulkulaitokset ( <i>Transports maritimes et fluviaux</i> ) . . . . .	786	71	561	172	5	126	261	16	193
23. Maakulkuneuvot, paitsi rautateitä ( <i>Transports par terre, sauf les chem. de fer</i> ) . . . . .	266	9	185	9	[0.2]	7	47	2	34
24. Rautatiet ( <i>Chemins de fer</i> ) . . . . .	248	46	185	47	3	35	77	11	58
25. Posti-, sähkösanoma- ja telefontilaitokset ( <i>Postes, télégraphes et téléphones</i> ) . . . . .	83	95	87	4	11	6	15	26	18
26. Pankit, luotto- ja vakuutuslaitokset ( <i>Banques, établ. d'assurances etc.</i> ) . . . . .	45	42	44	[0.5]	2	1	7	9	8
27. Kaupanvälitys- ja asioinislaitokset ( <i>Commission et courtage</i> ) . . . . .	52	15	40	4	1	4	11	3	9
28. Kauppa, paitsi juovutusjuomien ( <i>Commerce, sauf celui des spiritueux</i> ) . . . . .	639	849	705	72	28	60	154	170	159
29. Juovutusjuomien kauppa ja ravintolaliike ( <i>C. des spiritueux, restaurants</i> ) . . . . .	53	218	105	1	3	2	9	40	17
30. Sotilaslaitos ( <i>Armée</i> ) . . . . .	725	24	504	58	[0.1]	42	155	4	113
31. Poliisilaitos ( <i>Police</i> ) . . . . .	91	12	66	14	[0.3]	11	26	2	19
32. Kirkkolaitos ( <i>Clergé</i> ) . . . . .	45	28	40	36	5	27	37	9	29
33. Oikeuslaitos ( <i>Administration de la justice</i> ) . . . . .	89	15	66	3	[0.1]	2	16	3	12
34. Terveystoimilaitos ( <i>Professions médicales</i> ) . . . . .	109	235	149	9	25	14	24	61	34
35. Opetuslaitos ( <i>Enseignement</i> ) . . . . .	134	348	202	24	60	34	40	110	60
36. Siviilihallinto ( <i>Administration civile</i> ) . . . . .	153	46	119	12	2	9	32	10	26
37. Tiede, taide, vapaat elinkeinot ( <i>Sciences, arts et professions libérales</i> ) . . . . .	165	113	148	4	2	3	27	21	26
38. Pääomat ja korot ( <i>Capitaux et intérêts</i> ) . . . . .	227	1,074	494	262	577	347	256	663	370
39. Muut ja tilapäiset ammatit ( <i>Métiers autres ou accidentels</i> ) . . . . .	1,906	1,451	1,763	1,724	2,284	1,876	1,750	2,140	1,859
40—41. Ilman ammattia ( <i>Sans profession</i> ) . . . . .	277	690	407	408	1,187	620	389	1,101	587
42. Tuntematon ammatti ( <i>Profession inconnue</i> ) . . . . .	536	1,142	727	332	517	383	362	625	435
Yhteensä (Total)	10,000	10,000	10,000	10,000	10,000	10,000	10,000	10,000	10,000

Jos ylempänä esitetyt ammattiryhmät yhdistetään, kuten aikaisemmin on mainittu, laajemmiksi ammattiluokiksi, niin ilmaisevat seuraavat suhteelliset luvut ammatinharjottajain eli päähenkilöiden jakautumisen niihin vuoden 1900 lopussa:

*Répartition relative des personnes exerçant une profession en catégories professionnelles plus vastes au  $31/12$  1900, en ‰:*

Ammattiluokka. <i>Catégorie professionnelle</i> <sup>1)</sup>	Kaupungit. <i>Villes.</i>			Maaseutu. <i>Communes rurales.</i>			Koko maa. <i>Pays entier.</i>		
	<i>Sere masculin.</i> Miehipuolia.	<i>Sere féminin.</i> Naispuolia.	<i>Molempia sukupuolia.</i> <i>Les deux sexes.</i>	<i>Sere masculin.</i> Miehipuolia.	<i>Sere féminin.</i> Naispuolia.	<i>Molempia sukupuolia.</i> <i>Les deux sexes.</i>	<i>Sere masculin.</i> Miehipuolia.	<i>Sere féminin.</i> Naispuolia.	<i>Molempia sukupuolia.</i> <i>Les deux sexes.</i>
Maanviljelys ja sen sivuelinkeinot . . . . .	157	105	140	5,908	5,004	5,662	5,071	4,156	4,816
Metsästys ja kalastus y. m. . . . .	17	4	13	69	34	59	61	29	52
Teollisuus . . . . .	3,197	3,368	3,250	828	250	670	1,173	789	1,066
Kulkuneuvot . . . . .	1,383	221	1,018	232	19	174	400	55	303
Kauppa . . . . .	789	1,124	894	77	34	67	181	222	193
Valtionkansalaisammatit ja vapaat elinkeinot . . . . .	1,738	1,895	1,788	422	671	489	613	883	689
Muut ammatit . . . . .	1,906	1,451	1,763	1,724	2,284	1,876	1,750	2,140	1,859
Tunteamaton tai puuttuva ammatti . . . . .	813	1,832	1,134	740	1,704	1,003	751	1,726	1,022
Yhteensä ( <i>Total</i> )	10,000	10,000	10,000	10,000	10,000	10,000	10,000	10,000	10,000

Suhde ammatinharjottajain ja heidän perheidensä, heidän henkilöllisten palvelijainsa ja näiden perheiden välillä oli vuoden 1900 lopulla kussakin alempana esitetyistä summittaisemmista ammattiluokista tuhatta kohti seuraava:

<sup>1)</sup> Pour les rubriques françaises voir p. 119.

Répartition de chaque catégorie professionnelle en personnes exerçant la profession, leurs familles, leurs gens de service et familles de ceux-ci au <sup>31</sup>/<sub>12</sub> 1900, en ‰/00:

Ammattiluokka. Catégorie professionnelle.	Ammattiharjoittajat (päähenkilöt). Personnes exerçant une profession.	Ammattiharjoittajain perheet. Familles des personnes exerçant une profession.	Henkilöllinen palvelus- kunta. Gens de service.	Palvelujain perheet. Familles des gens de service.
<b>1. Kaupungit.</b>				
<i>Villes.</i>				
Maanviljelys ja sen sivuelinkeinot ( <i>Agriculture etc.</i> )	327	602	60	11
Metsästys ja kalastus y. m. ( <i>Chasse et pêche etc.</i> )	278	715	7	—
Teollisuus ( <i>Industries</i> ) . . . . .	390	547	53	10
Kulkuveuvot ( <i>Communications</i> ) . . . . .	354	589	53	4
Kauppa ( <i>Commerce</i> ) . . . . .	340	435	205	20
Valtionkansalaisammattit ja vapaat elinkeinot ( <i>Professions civiles et libérales</i> ) . . . . .	386	447	149	18
Muut ammatit ( <i>Autres professions</i> ) . . . . .	424	570	6	[0.04]
Tuntematon tai puuttuva ammatti ( <i>Profession inconnue ou sans profession</i> ) . . . . .	502	474	23	1
<b>Kaikki ammatit (<i>Ensemble des professions</i>)</b>	<b>394</b>	<b>521</b>	<b>76</b>	<b>9</b>
<b>2. Maaseutu.</b>				
<i>Communes rurales.</i>				
Maanviljelys ja sen sivuelinkeinot ( <i>Agriculture etc.</i> )	272	726	2	[0.4]
Metsästys ja kalastus y. m. ( <i>Chasse et pêche etc.</i> )	269	729	2	[0.2]
Teollisuus ( <i>Industries</i> ) . . . . .	283	706	9	2
Kulkuneuvot ( <i>Communications</i> ) . . . . .	362	623	14	1
Kauppa ( <i>Commerce</i> ) . . . . .	260	651	81	8
Valtionkansalaisammattit ja vapaat elinkeinot ( <i>Professions civiles et libérales</i> ) . . . . .	417	536	42	5
Muut ammatit ( <i>Autres professions</i> ) . . . . .	374	626	[0.8]	[0.03]
Tuntematon tai puuttuva ammatti ( <i>Profession inconnue ou sans profession</i> ) . . . . .	659	341	[0.3]	—
<b>Kaikki ammatit (<i>Ensemble des professions</i>)</b>	<b>314</b>	<b>681</b>	<b>4</b>	<b>1</b>

Ammattiluokka. <i>Catégorie professionnelle.</i>	Ammatinharjottajat (päähenkilöt). <i>Personnes exerçant une profession.</i>	Ammatinharjottajain perheet. <i>Familles des personnes exerçant une profession.</i>	Henkilöllinen palvelus- kunta. <i>Gens de service.</i>	Palvelijain perheet. <i>Familles des gens de service.</i>
---	---	---	--	--

## 3. Koko maa.

*Pays entier.*

Maanviljelys ja sen sivuelinkeinot ( <i>Agriculture etc.</i> )	272	725	2	1
Metsästys ja kalastus y. m. ( <i>Chasse et pêche etc.</i> )	270	728	2	[0.2]
Teollisuus ( <i>Industries</i> ) . . . . .	325	644	26	5
Kulkuneuvot ( <i>Communications</i> ) . . . . .	359	605	34	2
Kauppa ( <i>Commerce</i> ) . . . . .	313	510	162	15
Valtionkansalaisammatit ja vapaat elinkeinot ( <i>Professions civiles et libérales</i> ) . . . . .	405	499	86	10
Muut ammatit ( <i>Autres professions</i> ) . . . . .	381	618	1	[0.03]
Tuntematon tai puuttuva ammatti ( <i>Profession inconnue ou sans profession</i> ) . . . . .	626	369	5	[0.2]
<b>Kaikki ammatit (<i>Ensemble des professions</i>)</b>	<b>324</b>	<b>661</b>	<b>13</b>	<b>2</b>

Kuten ylempänä olevista numeroista käypi ilmi, oli ammatinharjottajain eli päähenkilöiden lukumäärä, viimeistä enimmältä osaltaan ammatittomista kokoonpantua luokkaa lukuun ottamatta, suhteellisesti suurin niiden joukossa, jotka elättivät itseään valtionkansalaisammateilla ja vapailla elinkeinoilla, ja sitä lähinnä ryhmässä „muut ammatit“, pienin taas maanviljelijäin sekä metsästyksestä ja kalastuksesta elävän väestön keskuudessa. Näiden viimeksi mainittujen joukossa esiintyi taas suhteellisesti enimmän perheenjäseniä ilman omaa ammattia, kun asianlaita oli aivan päinvastainen valtionkansalaisammattien ja vapaitten elinkeinojen ryhmässä. Näihin silmiinpistäviin erilaisuuksiin oli epäilemättä pääasiallisena syynä eri ammattiluokkien siviilisäätyjaoitus, josta kumminkaan toistaiseksi ei ole mitään tietoja yleisissä väenlaskuissa annettu.

Suhteellisesti suurin määrä henkilöllisiä palvelijoita oli kauppa-ammattien ryhmässä ja sitä lähinnä valtionkansalaisammattien ja vapaiden elinkeinojen ryhmässä. Suhteellisesti sängen pieni määrä henkilöllisiä palvelijoita oli sitä vastoin maata viljelevällä sekä metsästyksestä ja kalastuksesta elävällä väestöllä.

Millaisessa suhteessa eri sukupuolet jakautuivat varsinaisten ammatinharjottajain, heidän ammatittomain perheenjäsentensä sekä palvelijain ja niiden ammatittomain perheenjäsenten luokkiin, selviää seuraavista luvuista, jotka ovat tuhatta kohti lasketut erityisesti kaupungeilta, maaseudulta ja koko maalta:

*Répartition des deux sexes en personnes exerçant une profession, leurs familles, leurs gens de service et familles de ceux-ci au 31/12 1900, en ‰/00.*

Sukupuoli. Sexe.	Ammatinharjottajat (päähenkilöt). Personnes exerçant une profession.	Ammatinharjottajain perheet. Familles des personnes exerçant une profession.	Henkilöllinen palvelus- kunta. Gens de service.	Palvelijain perheet. Familles des gens de service.
<b>Miespuolet (Sexe masculin).</b>				
Kaupungit (Villes) . . . . .	575	386	32	7
Maaseutu (Communes rurales) . . . . .	459	539	2	[0.5]
Koko maa (Pays entier) . . . . .	472	521	6	1
<b>Naispuolet (Sexe féminin).</b>				
Kaupungit (Villes) . . . . .	234	640	115	11
Maaseutu (Communes rurales) . . . . .	171	822	6	1
Koko maa (Pays entier) . . . . .	179	798	21	2
<b>Molemmat sukupuolet (Les deux sexes).</b>				
Kaupungit (Villes) . . . . .	394	521	76	9
Maaseutu (Communes rurales) . . . . .	314	681	4	1
Koko maa (Pays entier) . . . . .	324	661	13	2

Ammatinharjottajain suhteellinen lukumäärä oli, kuten ylläolevista numeroista ilmenee, miespuoliin nähden paljoo suurempi kuin naispuoliin. Vertailu ammatinharjottajain absoluuttisten lukujen välillä kummassakin sukupuoleessa näyttää, että 100 naispuolista ammatinharjottajaa kohti tuli kaupungeissa 218, maaseudulla 267 ja koko maassa 259 miespuolista ammatinharjottajaa. Ammatinharjottajain ammatittomissa perheenjäsenissä oli suhde sukupuoleen nähden päinvastainen. Jos vertaamme keskenään tämän luokan absoluuttisia lukuja, niin havaitsemme, että 100 miespuolista ammatitonta perheenjäsentä kohti tuli kaupungeissa 187, maaseudulla 154 ja koko maassa 157 naispuolista ammatitonta perheenjäsentä. Henkilöllisessä palveluskunnassa oli naispuolten voittopuoli vieläkin suurempi. 100 tämän luokan miespuolta kohti tuli kaupungeissa kokonaista 406, maaseudulla 322 ja koko maassa 380 nais-

puolta. Siinä suhteellisesti sangen vähäisessä luokassa, jonka muodostivat henkilöllisen palveluskunnan ammatittomat perheenjäsenet, ilmeni lopuksi 100 miespuolta kohti kaupungeissa 175, maaseudulla 168 ja koko maassa 172 naispuolta, mitkä luvut läheisesti liittyvät vastaaviin lukuihin ammatinharjottajain perheenjäsenten luokassa. — Käytettyjen kaavakkeiden erilaisuuden takia ei voida mitään vertailua puheena oleviin seikkoihin nähden toimittaa vuoden 1900 ja aikaisempien väenlaskuvuosien välillä.

Jos ammatinharjottajat ja henkilölliset palvelijat lasketaan yhteen ryhmään ja kumpainkin ammatittomat perheenjäsenet toiseen, niin muodostaa edellinen ryhmä taloudellisessa suhteessa väestön tuottavan, jälkimäinen sen tuottamattoman aineksen. Niin käsitettyinä, tekivät tuottava ja tuottamaton aines kussakin ammattiluokassa sekä koko väestössä <sup>1)</sup> seuraavat luvut tuhatta kohti vuoden 1900 lopussa:

*Population productive (personnes exerçant une profession et leurs gens de service) et improductive (membres sans profession des familles des précédents); répartition par catégories professionnelles au <sup>31</sup>/<sub>12</sub> 1900, en ‰:*

Ammattiluokka. <i>Catégorie professionnelle.</i>	Tuottavia. <i>Producteurs.</i>	Tuottamattomia. <i>Non-producteurs.</i>
Maanviljelys ja sen sivuelinkeinot ( <i>Agriculture etc.</i> ) . . . . .	274	726
Metsästäys ja kalastus [ynnä paimentolaiset] ( <i>Chasse et pêche etc.</i> )	272	728
Teollisuus ( <i>Industries</i> ) . . . . .	351	649
Kulkuneuvot ( <i>Communications</i> ) . . . . .	393	607
Kauppa ( <i>Commerce</i> ) . . . . .	475	525
Valtionkansalaisammatit ja vapaat elinkeinot ( <i>Professions civiles et libérales</i> ) . . . . .	491	509
Muut ammatit ( <i>Autres professions</i> ) . . . . .	382	618
Ilman ammattia ( <i>Sans profession</i> ) . . . . .	—	1,000
Tuntematon ammatti ( <i>Profession inconnue</i> ) . . . . .	566	434
<b>Koko väestö (<i>Population entière</i>)</b>	<b>318</b>	<b>682</b>

Suhde väestön taloudelliselta eli ammattinäkökannalta ja toiselta puolen ikänäkökannalta katsoen tuottavain ainesten <sup>2)</sup> välillä selviää alempana olevista luvuista, jotka näyttävät osittain 20 ja 60 ikävuoden välillä olevain,

<sup>1)</sup> Laskettaessa koko väestöä koskevia numeroita on sekä päähenkilöt että niiden perheenjäsenetkin ryhmissä 40 ja 41 (katso ylempänä siv. 111 ja taululiitteistä, siv. 111 ja 112) luettu tuottamattomaan ainekseen.

<sup>2)</sup> Katso ylempänä, siv. 31.

osittain taloudellisessa suhteessa tuottavain henkilöiden suhteellisen lukumäärän 1,000-henkisessä samaa sukupuolta olevassa väestöryhmässä vuoden 1900 lopulla. Laskelma on tehty erittäin kaupunkeihin, maaseutuun ja koko maahan nähden.

*Proportion des personnes de 20 à 60 ans et des personnes productives (personnes exerçant une profession ou gens de service) au 31/12 1900, en %<sub>100</sub> de la population entière du même sexe:*

Sukupuoli. Sere.	20—60 v. iässä olevia. De 20 à 60 ans.	Tuottavia. Producteurs.
<b>Miespuolet.</b>		
<i>Sere masculin.</i>		
Kaupungit ( <i>Villes</i> ) . . . . .	551	591
Maaseutu ( <i>Communes rurales</i> ) . . . . .	465	442
Koko maa ( <i>Pays entier</i> ) . . . . .	475	460
<b>Naispuolet.</b>		
<i>Sere féminin.</i>		
Kaupungit ( <i>Villes</i> ) . . . . .	563	333
Maaseutu ( <i>Communes rurales</i> ) . . . . .	462	157
Koko maa ( <i>Pays entier</i> ) . . . . .	476	180

Niinkuin yllä olevista numeroista näkyy, oli taloudelliselta näkökannalta tuottavien miespuolten suhteellinen lukumäärä kaupungeissa hiukan korkeampi kuin 20—60-vuotiasten miespuolten, jota vastoin suhde maaseudulla ja koko maassa oli päinvastainen. Taloudelliselta näkökannalta tuottavain miespuolten lukumäärä oli kaupungeissa lähipitäen samansuuruinen kuin 17½ ja 60 ikävuoden välillä olevain miespuolten lukumäärä, maaseudulla ja koko maassa taas kuin noin 21 ja 60 ikävuoden välillä olevain. — Naispuoliin nähden oli taloudellisessa suhteessa tuottavain henkilöiden suhteellinen lukumäärä, kuten näkyy, melkoista pienempi, koko maassa enemmän kuin kaksi kertaa pienempi kuin miespuoliin nähden.

Katsoen käytetystä ammattikaavakkeesta johtuneeseen ensitietojen laatuun ei tässä voida julaista mitään numeroita työnantajain ja työntekijäin välisien suhteiden valaisemiseksi eri ammateissa. Ikään, siviilisäätyyn, kieleen, sivistyskantaan y. m. nähden eri ammateissa puuttuu samoin kokonaan tietoja.



## XI. Ruumiin- ja mielenviat.

### *Avengles, sourds-muets, aliénés etc.*

Samaan aikaan kuin Tilastolliselle Päätoimistolle annettiin maan väestöä koskevat taulutiedot vuoden 1900 lopulta, joihin sisältyi myöskin summittaisia tietoja sokeiden, kuuromykkien ja muilla vaikeilla vammoilla rasitettujen sekä mielenvikaisten luvusta kussakin väestön yksivuotisryhmässä, jätti seurakuntain papisto aistivalliskoulujen tarkastajalle yksityiskohtaisempia, nimellistietoja sokeista, kuuromykkistä ja tylsämielisistä. Näin ollen olisi voinut odottaa, että viimeksimainitut tiedot, jotka aistivalliskoulujen tarkastaja äskettäin on julaisnut<sup>1)</sup>, sokeihin ja kuuromykkiin nähden olisivat olleet yhtäpitäviä Tilastolliselle Päätoimistolle annettujen kanssa. Näin ei kumminkaan ollut asianlaita, kun näet summittaiset tiedot kauttaaltaan<sup>2)</sup> ilmaisivat sekä sokeihin että kuuromykkiinkin nähden hiukan korkeammat luvut kuin nimellistiedot.<sup>1)</sup> Osittain voitaneekin tämä seikka selittää siten, että henkilöt, joissa oli useampia vammoja, ainakin muutamissa tapauksissa olivat summittaisissa tiedoissa merkityt kahteen eli useampaan vammaluokkaan. Se viallisten henkilöiden kokonaisluvun lisäytyminen, joka täten lienee syntynyt, ei kumminkaan saata olla suuri eikä missään tapauksessa ole riittävä selittämään erotusta nimellistietojen ja summittaisten tietojen välillä. Sentähden saattaa helposti johtua siihen arveluun, että vaikeus erikoistietojen hankkimisessa on vaikuttanut, että tietojen ilmottajat ovat nimellistiedoista kokonaan jättäneet pois osan sokeita ja kuuromykkiä, kun ne sitä vastoin ilman vaikeutta on laskettu summittaisiin. Seurakunnittain toimitettu eri tietojen vertailu näyttääkin, että se liikamäärä sokeita ja kuuromykkiä, joka Tilastollisen Päätoimiston tiedoissa löytyy, ylipäänsä jakautuu jotenkin tasaisesti eri seurakuntien osalle, seikka, joka on omiaan vahvistamaan ylempänä lausuttua otaksunista.

Kuinka tämän asian laita lieneekin, oikeuttanee kuitenkin se luotettavuuden määrä, jota summittaiset sokeita ja kuuromykkiä koskevat tiedot näyttävät tarjoavan, niiden julkaisemisen. Mitä taas mielenvikaisia koskeviin tietoihin tulee, niin ei niitä voida suoranaisesti verrata aistivalliskoulujen tarkastajalle annettuihin tylsämielisiä koskeviin tietoihin, koska mielenvikaisiin

<sup>1)</sup> Suomen virallinen tilasto. VIII: 3.

<sup>2)</sup> Ainoastaan Mikkelin läänin miespuolisiin kuuromykkiin katsoen näyttivät nimellistiedot — ja varmaankin aivan oikein — korkeampaa lukumäärää (118) kuin summittaiset (107).

silminnähtävästi on luettu paitsi tylsämielisiä<sup>1)</sup> myöskin suuri joukko muita mieleltään puutteellisia tai viallisia henkilöitä.

Mitä tulee ruumiin- ja mielenvikojen vaivaamia henkilöitä koskeviin tietoihin Helsingin, Turun ja Viipurin kaupungeista, joiden luterilainen papisto oli selittänyt ei voivansa näitä tietoja antaa, on tässä huomautettava, että ne on laskettu niiden samallaisten tietojen perustuksella, jotka löytyvät Tilastollisen Päätoimiston todellista väenlaskua näissä kaupungeissa joulukuun 5 p:nä 1900 koskevassa julkaisussa.<sup>2)</sup>

Sillä tietojen luotettavuutta ja yhdenmukaisuutta koskevalla huomautuksella, joka sisältyy ylempänä kerrottuihin seikkoihin, julaistakoon seuraavassa muutamia tauluja eri ruumiin- ja mielenvikojen esiintymisestä Suomessa.

### A. Sokeat.

#### *Areugles.*

Kymmenvuotistaulujen mukaan oli sokeiden kumpaakin sukupuolta abso-luuttinen lukumäärä vuoden 1900 lopussa eri läänien kaupungeissa ja maaseudulla sekä koko maassa seuraava:

*Areugles par sexes et par gouvernements au 31/12 1900:*

L ä ä n i. Gouvernements.	Kaupungit. Villes.			Maaseutu. Communes rurales.			Yhteensä. Total.		
	Miespuolia. Sexe masculin.	Naispuolia. Sexe féminin.	Molempia su- kupuolia. Les deux sexes.	Miespuolia. Sexe masculin.	Naispuolia. Sexe féminin.	Molempia su- kupuolia. Les deux sexes.	Miespuolia. Sexe masculin.	Naispuolia. Sexe féminin.	Molempia su- kupuolia. Les deux sexes.
Uudenmaan . . . . .	51	92	143	57	74	131	108	166	274
Turun ja Porin . . . . .	29	27	56	151	239	390	180	266	446
Hämeen . . . . .	7	7	14	125	183	308	132	190	322
Viipurin . . . . .	17	16	33	151	279	430	168	295	463
Mikkelin . . . . .	1	1	2	117	220	337	118	221	339
Kuopion . . . . .	4	2	6	161	253	414	165	255	420
Vausan . . . . .	1	10	11	179	344	523	180	354	534
Oulun . . . . .	4	5	9	154	268	422	158	273	431
Yhteensä (Total)	114	160	274	1,095	1,860	2,955	1,209	2,020	3,229

<sup>1)</sup> Aistivalliskoulujen tarkastajalle jätettyjä tietoja koskevan kaavakkeen mukaan ymmärretään *tylsämielisellä* »sellaista henkilöä, jota heikon henkisen kyvyn takia ei säännöllisellä menestyksellä voi tai ei ole voitu tavallisissa lastenkouluissa opettaa, mutta sitä vastoin ei sellaista, joka varttuneella ijällä sairauden tai muun takia on henkisessä suhteessa tylstynyt».

<sup>2)</sup> Suomen virallinen tilasto. VI: 35.

Sokeain jakautuminen prosentittain eri läänien kesken oli kummassakin sukupuolessa seuraava:

*Aveugles par sexes et par gouvernements au 31/12 1900, en %:*

L ä ä n i. <i>Gouvernements.</i>	Miespuolia. <i>Sexe masculin.</i>	Naispuolia. <i>Sexe féminin.</i>	Molemnia sukupuolia. <i>Les deux sexes.</i>
Uudenmaan . . . . .	8.9	8.2	8.5
Turun ja Porin . . . . .	14.9	13.2	13.8
Hämeen . . . . .	10.9	9.4	10.0
Viipurin . . . . .	13.9	14.6	14.3
Mikkelin . . . . .	9.8	10.9	10.5
Kuopion . . . . .	13.6	12.7	13.0
Vaasan . . . . .	14.9	17.5	16.5
Oulun . . . . .	13.1	13.5	13.4
Yhteensä (Total)	100.0	100.0	100.0

Kummankin sukupuolen suhteellinen lukuisuus sokeiden kesken eri lääneissä sekä koko maassa, sen kaupungeissa ja maaseudulla vuoden 1900 lopussa käy ilmi seuraavista prosenttiluvuista:

*Aveugles par sexes dans chaque gouvernement au 31/12 1900, en %:*

L ä ä n i. <i>Gouvernements.</i>	Miespuolia. <i>Sexe masculin.</i>	Naispuolia. <i>Sexe féminin.</i>
Uudenmaan . . . . .	39.4	60.6
Turun ja Porin . . . . .	40.4	59.6
Hämeen . . . . .	41.0	59.0
Viipurin . . . . .	36.3	63.7
Mikkelin . . . . .	34.8	65.2
Kuopion . . . . .	39.3	60.7
Vaasan . . . . .	33.7	66.3
Oulun . . . . .	36.7	63.3
Koko maa ( <i>Pays entier</i> ) . . . . .	37.4	62.6
Kaupungit ( <i>Villes</i> ) . . . . .	41.6	58.4
Maaseutu ( <i>Communes rurales</i> ) . . . . .	37.1	62.9

Eri kymmenvuotis-ikäryhmissä oli kaupungeissa, maaseudulla ja koko maassa sokeita kumpaakin sukupuolta seuraava määrä:

*Aveugles par sexes et par groupes d'âge au 31/12 1900:*

Ikäryhmä. Vuosia. <i>Groupe d'âge.</i> <i>Ans.</i>	Kaupungit. <i>Villes.</i>			Maaseutu. <i>Communes rurales.</i>			Koko maa. <i>Pays entier.</i>		
	<i>Secs masculin.</i> Miespuolia.	<i>Secs féminin.</i> Naispuolia.	<i>Les deux sexes.</i> Molempia su- kupuolia.	<i>Secs masculin.</i> Miespuolia.	<i>Secs féminin.</i> Naispuolia.	<i>Les deux sexes.</i> Molempia su- kupuolia.	<i>Secs masculin.</i> Miespuolia.	<i>Secs féminin.</i> Naispuolia.	<i>Les deux sexes.</i> Molempia su- kupuolia.
0—10 . . . . .	5	11	16	26	23	49	31	34	65
10—20 . . . . .	34	28	62	65	93	158	99	121	220
20—30 . . . . .	16	9	25	94	132	226	110	141	251
30—40 . . . . .	9	15	24	106	107	213	115	122	237
40—50 . . . . .	12	20	32	103	166	269	115	186	301
50—60 . . . . .	9	17	26	204	341	545	213	358	571
60—70 . . . . .	16	18	34	215	467	682	231	485	716
70— . . . . .	13	42	55	282	531	813	295	573	868
Yhteensä ( <i>Total</i> )	114	160	274	1,095	1,860	2,955	1,209	2,020	3,229

Sokeiden kumpaakin sukupuolta suhteellinen ikäjaotus koko maassa selviää seuraavista prosenttiluvuista:

*Aveugles par sexes et par groupes d'âge au 31/12 1900, en %:*

Ikäryhmä. Vuosia. <i>Groupe d'âge.</i> <i>Ans.</i>	<i>Secs masculin.</i> Miespuolia.	<i>Secs féminin.</i> Naispuolia.	<i>Les deux sexes.</i> Molempia suku- puolia.
0—10 . . . . .	2.6	1.7	2.0
10—20 . . . . .	8.2	6.0	6.8
20—30 . . . . .	9.1	7.0	7.8
30—40 . . . . .	9.5	6.0	7.3
40—50 . . . . .	9.5	9.2	9.3
50—60 . . . . .	17.6	17.7	17.7
60—70 . . . . .	19.1	24.0	22.2
70— . . . . .	24.4	28.4	26.9
Yhteensä ( <i>Total</i> )	100.0	100.0	100.0

Sukupuolien suhde sokeiden eri ikäryhmissä oli koko maassa prosenttiluvuin seuraava:

*Angles par sexes dans chaque groupe d'âge au 31/12 1900, en %:*

Ikäryhmä. Vuosia. <i>Groupe d'âge.</i> <i>Ans.</i>	Miehiä. <i>Sexe masculin.</i>	Naisia. <i>Sexe féminin.</i>
0—10 . . . . .	47.7	52.3
10—20 . . . . .	45.0	55.0
20—30 . . . . .	43.8	56.2
30—40 . . . . .	48.5	51.5
40—50 . . . . .	38.2	61.8
50—60 . . . . .	37.3	62.7
60—70 . . . . .	32.3	67.7
70— . . . . .	34.0	66.0
Kaikki sokeat ( <i>Ensemble</i> )	37.4	62.6

Vertaamalla toisiinsa sokeiden lukumäärää jossakin väestön ryhmässä ja saman ryhmän kaikkien yksilöiden lukua selviää kumminkin parhaiten sokeiden erilainen lukuisuus kussakin läänissä, eri ikäluokissa ja sukupuolissa sekä eri ajankohtina.

Sokeiden suhteellinen lukuisuus maan eri osissa vuosien 1880, 1890 ja 1900 lopulla selviää alempana olevista numeroista, jotka näyttävät, kuinka monta sokeata kussakin läänissä, koko maassa sekä sen kaupungeissa ja maaseudulla mainittuina ajankohtina tuli 100,000-henkistä väestöryhmää kohti kumpaakin sukupuolta.

*Aveugles sur 100,000 personnes des deux sexes par gouvernements au <sup>31</sup>/<sub>12</sub> 1880, 1890 et 1900:*

Lääni. Gouvernements.	1880.	1890.	1900.
Uudenmaan . . . . .	107	86	92
Turun ja Porin . . . . .	175	136	100
Hämeen . . . . .	206	150	107
Viipurin . . . . .	259	144	110
Mikkelin . . . . .	266	220	179
Kuopion . . . . .	291	189	134
Vaasan . . . . .	135	148	116
Oulun . . . . .	301	203	153
Koko maa ( <i>Pays entier</i> ) . . . . .	211	156	119
Kaupungit ( <i>Villes</i> ) . . . . .	81	79	80
Maaseutu ( <i>Comm. rurales</i> ) . . . . .	223	164	125

Eri ikäryhmissä tuli samoina ajaukohtina koko maassa 100,000 henkeä kohti kumpaakin sukupuolta alempana mainittu määrä sokeita:

*Aveugles sur 100,000 personnes par groupes d'âge au <sup>31</sup>/<sub>12</sub> 1880, 1890 et 1900:*

Ikäryhmä. Vuosia. <i>Groupe d'âge.</i> <i>Ans.</i>	1880.			1890.			1900.		
	Miespuolia. <i>Sexe masculin.</i>	Naispuolia. <i>Sexe féminin.</i>	Molempia sukupuolia. <i>Les deux sexes.</i>	Miespuolia. <i>Sexe masculin.</i>	Naispuolia. <i>Sexe féminin.</i>	Molempia sukupuolia. <i>Les deux sexes.</i>	Miespuolia. <i>Sexe masculin.</i>	Naispuolia. <i>Sexe féminin.</i>	Molempia sukupuolia. <i>Les deux sexes.</i>
0—10 . . . . .	7	8	7	8	12	10	9	11	10
10—20 . . . . .	56	47	52	43	49	46	36	44	40
20—30 . . . . .	77	83	80	74	78	76	48	63	56
30—40 . . . . .	110	150	131	81	94	87	70	74	72
40—50 . . . . .	223	314	270	127	213	171	83	130	106
50—60 . . . . .	433	662	556	276	425	354	200	305	255
60—70 . . . . .	742	1,253	1,027	497	909	723	360	640	511
70— . . . . .	1,825	2,244	2,078	995	1,651	1,378	847	1,198	1,050
Kaikki ( <i>Ensemble</i> )	162	259	211	113	196	156	90	147	119

Kuten ylempänä olevista numeroista käypi ilmi, oli sokeiden suhteellinen lukumäärä kymmenvuotistaulujen mukaan vuosikymmenillä 1880 - 1900 sekä eri lääneissä että eri ikäluokissa ylipäänsä rivakasti alaspäin menossa.

Eri lääneihin nähden ilmeni Uudenmaan läänissä kaikkien edellämmainittujen väenlaskuvuosien lopussa alin suhteellinen lukumäärä sokeita. Sitä lähinnä olivat muut eteläiset läänit, Turun ja Porin, Hämeen ja Viipurin kuin myöskin Vaasan lääni, joiden välillä v. 1900 oli yllämainittu järjestys, mutta vuosina 1880 ja 1890 jossakin määrin toisellainen. Suurin suhteellinen lukumäärä sokeita ilmeni sekä vuosina 1880 ja 1890 että 1900 Kuopion, Oulun ja Mikkelin lääneissä, joista Oulun läänillä v. 1880 ja Mikkelin läänillä v. 1890 ja 1900 oli korkein numero. Suhteellinen väheneminen tapahtui kummallakin vuosikymmenellä melkein kokonaan läänien maaseudulla. Kaupungeissa muuttui tämä väheneminen vuosikymmenellä 1890—1900 jopa vähäiseksi suhteelliseksi lisäytymiseksi, jota kumminkin korvasi hiukan suurempi suhteellinen väheneminen edellisellä vuosikymmenellä.

Eri ikäryhmissä ilmeni kaikkina puheena olevina vuosina kumpaankin sukupuoleen nähden sokeain suhteellisen lukumäärän voimakasta, lakkaamatonta nousemista alimmasta ikäryhmästä korkeimpaan. Kaikissa ikäryhmissä oli yhdellä ainoalla poikkeuksella (ikäryhmä 10—20-vuotiaat vuoden 1880 lopussa) naispuolisten sokeiden suhteellinen lukumäärä korkeampi kuin miespuolisten, ja lisäytyi tämä eroitus sukupuolien välillä ylipäänsä korkeammassa ikäluokissa. Sokeiden suhteellisen lukumäärän väheneminen oli ajanjakson kuluessa yleinen kaikissa 10:tä vuotta vanhempien ikäryhmissä ja oli paljon voimakkaampi vanhemmissä ikäluokissa kuin nuoremmassa. Ainoastaan 10:tä vuotta nuorempien ryhmässä ilmeni suhteellista lisääntymistä.

Että myöskin sokeain lukumäärän melkoista absoluuttista vähenemistä vuosikymmenillä 1880—1900 esiintyi useimmissa lääneissä, maaseudulla sekä koko maassa, käypi ilmi alempana olevista absoluuttisista numeroista, jotka tässä esitetään täydellisyyden vuoksi vieretysten.

*Nombre absolu des aveugles par gouvernements au 31/12 1880, 1890 et 1900:*

L ä ä n i. <i>Gouvernements.</i>	1880.	1890.	1900.
Uudenmaan . . . . .	216	205	274
Turun ja Porin . . . . .	604	539	446
Hämeen . . . . .	456	387	322
Viipurin . . . . .	783	505	463
Mikkelin . . . . .	445	398	339
Kuopion . . . . .	746	549	420
Vaasan . . . . .	483	617	534
Oulun . . . . .	625	502	431
<b>Koko maa (<i>Pays entier</i>) . . . . .</b>	<b>4,358</b>	<b>3,702</b>	<b>3,229</b>
<b>Kaupungit (<i>Villes</i>) . . . . .</b>	<b>140</b>	<b>185</b>	<b>274</b>
<b>Maaseutu (<i>Comm. rurales</i>) . . . . .</b>	<b>4,218</b>	<b>3,517</b>	<b>2,955</b>

## B. Kuuromykät.

### *Sourds-muets.*

Kymmenvuotistaulujen mukaan oli vuoden 1900 lopussa kuuromyökkien kumpaakin sukupuolta absoluuttinen lukumäärä eri läänien kaupungeissa ja maaseudulla sekä koko maassa seuraava:

*Sourds-muets par sexes et par gouvernements au 31/12 1900:*

L ä ä n i. <i>Gouvernements.</i>	Kaupungit. <i>Villes.</i>			Maaseutu. <i>Communes rurales.</i>			Yhteensä. <i>Total.</i>		
	<i>Miespuolia. Sexe masculin.</i>	<i>Naispuolia. Sexe féminin.</i>	<i>Molempia su- kupuolia. Les deux sexes.</i>	<i>Miespuolia. Sexe masculin.</i>	<i>Naispuolia. Sexe féminin.</i>	<i>Molempia su- kupuolia. Les deux sexes.</i>	<i>Miespuolia. Sexe masculin.</i>	<i>Naispuolia. Sexe féminin.</i>	<i>Molempia su- kupuolia. Les deux sexes.</i>
Uudenmaan . . . . .	63	77	140	144	115	259	207	192	399
Turun ja Porin . . . . .	75	65	140	311	243	554	386	308	694
Hämeen . . . . .	15	8	23	195	161	356	210	169	379
Viipurin . . . . .	20	27	47	198	174	372	218	201	419
Mikkelin . . . . .	—	1	1	107	105	212	107	106	213
Kuopion . . . . .	8	10	18	167	158	325	175	168	343
Vaasan . . . . .	22	24	46	354	325	679	376	349	725
Oulun . . . . .	8	5	13	164	125	289	172	130	302
<b>Yhteensä (<i>Total</i>)</b>	<b>211</b>	<b>217</b>	<b>428</b>	<b>1,640</b>	<b>1,406</b>	<b>3,046</b>	<b>1,851</b>	<b>1,623</b>	<b>3,474</b>



Kuuromykkäin jakautuminen prosentittain eri läänien kesken oli kumpaankin sukupuoleen nähden seuraava:

*Sourds-muets par sexes et par gouvernements au 31/12 1900, en %:*

Lääni. Gouvernements.	Miespuolia. Sexe masculin.	Naispuolia. Sexe féminin.	Molempia sukupuolia. Les deux sexes.
Uudenmaan . . . . .	11.2	11.8	11.5
Turun ja Porin . . . . .	20.8	19.0	20.0
Hämeen . . . . .	11.3	10.4	10.9
Viipurin . . . . .	11.8	12.4	12.0
Mikkelin . . . . .	5.8	6.5	6.1
Kuopion . . . . .	9.5	10.4	9.9
Vaasan . . . . .	20.3	21.5	20.9
Oulun . . . . .	9.3	8.0	8.7
Yhteensä (Total)	100.0	100.0	100.0

Sukupuolien suhde kuuromykkäin kesken vuoden 1900 lopulla eri läänneissä sekä koko maassa, sen kaupungeissa ja maaseudulla käypi ilmi seuraavista prosenttiluvuista:

*Sourds-muets par sexes dans chaque gouvernement au 31/12 1900, en %:*

Lääni. Gouvernements.	Miespuolia. Sexe masculin.	Naispuolia. Sexe féminin.
Uudenmaan . . . . .	51.9	48.1
Turun ja Porin . . . . .	55.6	44.4
Hämeen . . . . .	55.4	44.6
Viipurin . . . . .	52.0	48.0
Mikkelin . . . . .	50.2	49.8
Kuopion . . . . .	51.0	49.0
Vaasan . . . . .	51.9	48.1
Oulun . . . . .	57.0	43.0
Koko maa (Pays entier) . . . . .	53.3	46.7
Kaupungit (Villes) . . . . .	49.3	50.7
Maaseutu (Communes rurales)	58.8	46.2

Eri ikäluokkiin jakautuivat kuuromykät kumpaakin sukupuolta kaupungeissa, maaseudulla ja koko maassa seuraavalla tavalla:

*Sourds-muets par sexes et par groupes d'âge au 31/12 1900:*

Ikäryhmä. Vuosia. <i>Groupe d'âge.</i> <i>Ans.</i>	Kaupungit. <i>Villes.</i>			Maaseutu. <i>Communes rurales.</i>			Koko maa. <i>Pays entier.</i>		
	Miespuolia. <i>Sexe masculin.</i>	Naispuolia. <i>Sexe féminin.</i>	Molempia sukupuolia. <i>Les deux sexes.</i>	Miespuolia. <i>Sexe masculin.</i>	Naispuolia. <i>Sexe féminin.</i>	Molempia sukupuolia. <i>Les deux sexes.</i>	Miespuolia. <i>Sexe masculin.</i>	Naispuolia. <i>Sexe féminin.</i>	Molempia sukupuolia. <i>Les deux sexes.</i>
0—10 . . . . .	23	13	36	138	98	236	161	111	272
10—20 . . . . .	49	52	101	443	383	826	492	435	927
20—30 . . . . .	50	43	93	369	366	735	419	409	828
30—40 . . . . .	35	32	67	239	215	454	274	247	521
40—50 . . . . .	21	18	39	173	110	283	194	128	322
50—60 . . . . .	10	29	39	160	119	279	170	148	318
60—70 . . . . .	18	14	32	84	84	168	102	98	200
70— . . . . .	5	16	21	34	31	65	39	47	86
Yhteensä ( <i>Total</i> )	211	217	428	1,640	1,406	3,046	1,851	1,623	3,474

Kuuromykkin suhteellinen ikäjaotus koko maassa selviää kumpaankin sukupuoleen nähden seuraavista prosenttinumeroista:

*Sourds-muets par sexes et par groupes d'âge au 31/12 1900, en %:*

Ikäryhmä. Vuosia. <i>Groupe d'âge.</i> <i>Ans.</i>	Miespuolia. <i>Sexe masculin.</i>	Naispuolia. <i>Sexe féminin.</i>	Molempia sukupuolia. <i>Les deux sexes.</i>
0—10 . . . . .	8.7	6.9	7.8
10—20 . . . . .	26.6	26.8	26.7
20—30 . . . . .	22.6	25.2	23.8
30—40 . . . . .	14.8	15.2	15.0
40—50 . . . . .	10.5	7.9	9.3
50—60 . . . . .	9.2	9.1	9.1
60—70 . . . . .	5.5	6.0	5.8
70— . . . . .	2.1	2.9	2.5
Yhteensä ( <i>Total</i> )	100.0	100.0	100.0

Sukupuolten keskinäinen suhde kuuromykkäin eri ikäryhmissä koko maassa oli prosenttiluvuin seuraava:

*Sourds-muets par sexes dans chaque groupe d'âge au 31/12 1900, en %:*

Ikäryhmä. Vuosia <i>Groupe d'âge.</i> <i>Ans.</i>	Miehepuolia. <i>Sexe masculin.</i>	Naispuolia. <i>Sexe féminin.</i>
0—10 . . . . .	59.2	40.8
10—20 . . . . .	53.1	46.9
20—30 . . . . .	50.6	49.4
30—40 . . . . .	52.6	47.4
40—50 . . . . .	60.2	39.8
50—60 . . . . .	53.5	46.5
60—70 . . . . .	51.0	49.0
70 — . . . . .	45.3	54.7
Kaikki kuuromykkät ( <i>Ensemble</i> )	53.3	46.7

Jos vertaamme kuuromykkäin lukumäärää väestöön kokonaisuudessaan, niin havaitsemme, että eri lääneissä sekä koko maassa, sen kaupungeissa ja maaseudulla tuli alempana oleva lukumäärä kuuromykkiä vuosien 1880, 1890 ja 1900 lopussa 100,000 henkeä kohti molempia sukupuolia:

*Sourds-muets sur 100,000 personnes des deux sexes par gouvernements au 31/12 1880, 1890 et 1900:*

Lääni. <i>Gouvernements.</i>	1880.	1890.	1900.
Uudenmaan . . . . .	103	105	134
Turun ja Porin . . . . .	110	136	155
Hämeen . . . . .	99	110	126
Viipurin . . . . .	88	90	99
Mikkelin . . . . .	111	98	112
Kuopion . . . . .	74	90	109
Vaasan . . . . .	126	164	157
Oulun . . . . .	92	102	108
Koko maa ( <i>Pays entier</i> ) . . . . .	102	116	128
Kaupungit ( <i>Villes</i> ) . . . . .	63	67	125
Maaseutu ( <i>Comm. rurales</i> ) . . . . .	105	122	128

Eri ikäryhmissä taas tuli samoina ajankohtina koko maassa 100,000 henkeä kohti kumpaakin sukupuolta seuraava määrä kuuromykkiä samaa sukupuolta:

*Sourds-muets sur 100,000 personnes par groupes d'âge au <sup>31</sup>/<sub>12</sub> 1880, 1890 et 1900:*

Ikäryhmä. Vuosia. <i>Groupe d'âge.</i> <i>Ans.</i>	1 8 8 0.			1 8 9 0.			1 9 0 0.		
	<i>Miespuolia.</i> <i>Scsre femellin.</i>	<i>Naispuolia.</i> <i>Scsre femellin.</i>	<i>Les deux sexes.</i> <i>Molempia su-</i> <i>kupuoia.</i>	<i>Miespuolia.</i> <i>Scsre femellin.</i>	<i>Naispuolia.</i> <i>Scsre femellin.</i>	<i>Les deux sexes.</i> <i>Molempia su-</i> <i>kupuoia.</i>	<i>Miespuolia.</i> <i>Scsre femellin.</i>	<i>Naispuolia.</i> <i>Scsre femellin.</i>	<i>Les deux sexes.</i> <i>Molempia su-</i> <i>kupuoia.</i>
0—10 . . . . .	31	22	27	49	40	45	49	34	42
10—20 . . . . .	152	121	137	178	137	157	178	160	169
20—30 . . . . .	132	96	114	172	143	158	184	182	183
30—40 . . . . .	144	103	123	128	101	114	166	149	157
40—50 . . . . .	160	117	137	153	106	129	130	89	114
50—60 . . . . .	168	107	136	172	122	146	159	126	142
60—70 . . . . .	138	95	114	133	103	116	159	129	143
70— . . . . .	172	133	150	148	108	124	112	98	104
Kaikki ( <i>Ensemble</i> )	117	87	102	131	102	116	138	118	128

Edellä esitetystä tauluista käypi ilmi, että kuuromykkien suhteellinen lukumäärä, päinvastoin kuin sokeiden, on vuosikymmenien 1880—1900 kuluessa jotenkin tasaisesti lisäytynyt. Myöskin lukuisuuteen nähden maan eri osissa sekä eri ikäluokissa ja sukupuolissa ilmaisivat kuuromykät ja sokeat, vaikka niiden kokonaislukumäärät ainoastaan hiukan erosivatkin toisistaan, suuresta määrin eroavia numeroita.

Suhteellisesti lukuisimmin esiintyi kuuromykkiä maan läntisissä osissa, Turun ja Porin sekä Vaasan lääneissä, harvalukuisimmasti taas sen itäisissä ja pohjoisissa osissa, Viipurin, Kuopion ja Oulun lääneissä. Myöskin Mikkelin läänissä, jossa sokeiden suhteellinen lukuisuus oli erityisen korkea, oli kuuromykkien suhteellinen lukumäärä verrattain alhainen. Suhteellisesti suurin lisäytyminen puheena olevilla vuosikymmenillä esiintyi Turun ja Porin sekä Kuopion lääneissä, pienin Viipurin ja Mikkelin lääneissä, jossa viimeksi mainitussa suhteellisen vähenemisen vuosikymmenellä 1880—90 korvasi hiukan suurempi lisäytyminen seuraavalla vuosikymmenellä. Maaseudulla esiintyi ylipäänsä hiukan suurempi suhteellinen lisäytyminen vuosina 1880—90, kaupungeissa sitä vastoin mainitulla vuosikymmenellä saangen vähäinen lisäytyminen, jota seurasi erityisen suuri vuosina 1890—1900.

Ikään nähden olivat kuuromykät, päinvastoin kuin sokeat, suhteellisesti lukuisimmat ryhmissä 10 ja 40 vuoden välillä. Että 10:tä vuotta nuorempain kuuromykkäin lukumäärä tarkkojen alkutietojen puutteessa on ilmoitettu liian alhaiseksi, näyttää todenmukaiselta. Aikakauden kuluessa esiintyi suhteellista lisäytymistä useimmissa kymmenvuotisryhmissä. Huomattavimman poikkeuksen muodosti 70:tä vuotta vanhempain ikäryhmä, jossa esiintyi melkoista vähenemistä.

Kuten viimeksi esitetty taulu näyttää, oli suhde sukupuolien välillä kuuromykkien kesken päinvastainen kuin sokeissa, kun näet kaikissa ikäluokissa sekä v. 1880, 1890 että v. 1900 miespuolisten kuuromykkien suhteellinen lukumäärä oli suurempi kuin naispuolisten. Että näin oli asia 70:tä vuotta vanhempien ikäluokassakin, siitä pitänee ehkä tässä erityisesti huomauttaa, koska tieto taulussa sivulla 134 voisi tähän nähden olla harhaanviepä. Kuten asiain yhteydestä käypi ilmi, esiintyvät siinä kumminkin ei suhteellisten, vaan absoluuttisten lukujen vertailun tulokset. Muutamien läänien kaupungeissa esiintyi kumminkin suurempi suhteellinen lukumäärä naispuolisia kuin miespuolisia kuuromykkiä.

Täydellisyyden vuoksi esitettäköön lopuksi alempana samassa yhteydessä kuuromykkien absoluuttinen lukumäärä eri lääneissä sekä koko maassa, sen kaupungeissa ja maaseudulla vuosien 1880, 1890 ja 1900 lopulla:

*Nombre absolu des sourds-muets par gouvernements au <sup>31</sup>/<sub>12</sub> 1880, 1890 et 1900:*

L ä ä n i. <i>Gouvernements.</i>	1880.	1890.	1900.
Uudenmaan . . . . .	209	252	399
Turun ja Porin . . . . .	381	538	694
Hämeen . . . . .	221	284	379
Viipurin . . . . .	268	316	419
Mikkelin . . . . .	186	178	213
Kuopion . . . . .	191	263	343
Vaasan . . . . .	451	684	725
Oulun . . . . .	191	252	302
Koko maa ( <i>Pays entier</i> ) . . . . .	2,098	2,767	3,474
Kaupungit ( <i>Villes</i> ) . . . . .	110	157	428
Maaseutu ( <i>Comm. rurales</i> ) . . . . .	1,988	2,610	3,046

## C. Muilla vaikeammilla ruumiinvammoilla vaivatut.

*Autres infirmes.*

Kaikkiin esillä olevassa julkaisussa esitettyihin, vaikeammilla ruumiinvammoilla vaivattuja henkilöitä koskeviin numeroihin nähden pitänee huomauttaa, että niiden arvo on sangen vähäinen. Kymmenvuotistaulujen kaavakkeiden epämääräisen sananmuodon johdosta, joka rajoittui yllä olevaan, kaikkea selitystä puuttuvaan otsakkeeseen, täytyy näet jättää päättämättä, mitkä ja kuinka vaikeat ruumiinvammat, synnynnäiset vaiko hankitut, ovat aiheuttaneet raajarikkoisten henkilöiden viemisen tähän vammaluokkaan.

Näin ollen on ymmärrettävää, ettei tähän kuuluvia tietoja yleisissä väenlaskuissa vuosina 1880 ja 1890 millään tavalla ole käsitelty, vaan ainoastaan otettu julkaisujen taululiitteihin. Vuodelta 1900 on kumminkin täydellisyyden vuoksi yllä olevalla nimenomaisella huomautuksella katsottu tässä olevan julkaistava yleissilmäys puheena olevaan epämääräiseen vammaluokkaan.

»Muilla vaikeammilla ruumiinvammoilla vaivattujen» henkilöiden kumpaakin sukupuolta absoluuttinen lukumäärä oli v:n 1900 kymmenvuotistaulujen mukaan eri läänien kaupungeissa ja maaseudulla sekä koko maassa:

*Autres infirmes par sexes et par gouvernements au 31/12 1900:*

Lääni. <i>Gouvernements.</i>	Kaupungit. <i>Villes.</i>			Maaseutu. <i>Communes rurales.</i>			Yhteensä. <i>Total.</i>		
	<i>Sexe masculin.</i> Miehepuolia.	<i>Sexe féminin.</i> Naispuolia.	<i>Les deux sexes.</i> Molempia sukupuolia.	<i>Sexe masculin.</i> Miehepuolia.	<i>Sexe féminin.</i> Naispuolia.	<i>Les deux sexes.</i> Molempia sukupuolia.	<i>Sexe masculin.</i> Miehepuolia.	<i>Sexe féminin.</i> Naispuolia.	<i>Les deux sexes.</i> Molempia sukupuolia.
Uudenmaan . . . . .	320	197	517	301	188	489	621	385	1,006
Turun ja Porin . . . . .	166	163	329	780	559	1,339	946	722	1,668
Hämeen . . . . .	25	26	51	562	418	980	587	444	1,031
Viipurin . . . . .	96	56	152	443	347	790	539	403	942
Mikkelin . . . . .	9	3	12	332	257	589	341	260	601
Kuopion . . . . .	11	10	21	417	341	758	428	351	779
Vaasan . . . . .	43	45	88	918	772	1,690	961	817	1,778
Oulun . . . . .	30	19	49	449	356	805	479	375	854
Yhteensä ( <i>Total</i> )	700	519	1,219	4,202	3,238	7,440	4,902	3,757	8,659

Näiden raajarikkojen jakautuminen prosentittain eri läänejä kohti oli kummassakin sukupuolella seuraava:

*Autres infirmes par sexes et par gouvernements au 31/12 1900, en %:*

Lääni. <i>Gouvernements.</i>	Miespuolia. <i>Sexe masculin.</i>	Naispuolia. <i>Sexe féminin.</i>	Molempia sukupuolia. <i>Les deux sexes.</i>
Uudenmaan . . . . .	12.7	10.3	11.6
Turun ja Porin . . . . .	19.3	19.2	19.3
Hämeen . . . . .	12.0	11.8	11.9
Viipurin . . . . .	11.0	10.7	10.9
Mikkelin . . . . .	6.9	6.9	6.9
Kuopion . . . . .	8.7	9.3	9.0
Vaasan . . . . .	19.6	21.8	20.5
Oulun . . . . .	9.8	10.0	9.9
Yhteensä ( <i>Total</i> )	100.0	100.0	100.0

Sukupuolien suhde puheena olevien raajarikkojen kesken vuoden 1900 lopulla eri lääneissä sekä koko maassa, sen kaupungeissa ja maaseudulla käy ilmi seuraavista prosenttiluvuista:

*Autres infirmes par sexes dans chaque gouvernement au 31/12 1900, en %:*

Lääni. <i>Gouvernements.</i>	Miespuolia. <i>Sexe masculin.</i>	Naispuolia. <i>Sexe féminin.</i>
Uudenmaan . . . . .	61.7	38.3
Turun ja Porin . . . . .	56.7	43.3
Hämeen . . . . .	56.9	43.1
Viipurin . . . . .	57.2	42.8
Mikkelin . . . . .	56.7	43.3
Kuopion . . . . .	54.9	45.1
Vaasan . . . . .	54.0	46.0
Oulun . . . . .	56.1	43.9
Koko maa ( <i>Pays entier</i> ) . . . . .	56.6	43.4
Kaupungit ( <i>Villes</i> ) . . . . .	57.4	42.6
Maaseutu ( <i>Communes rurales</i> ) . . . . .	56.5	43.5

Eri ikäluokkiin jakautuivat »muilla vaikeammilla ruumiinvammoilla vaivatut» kumpaakin sukupuolta kaupungeissa, maaseudulla ja koko maassa seuraavalla tavalla:

*Autres infirmes par sexes et par groupes d'âge au 31/12 1900:*

Ikäryhmä. Vuosia. <i>Groupe d'âge.</i> <i>Ans.</i>	Kaupungit. <i>Villes.</i>			Maaseutu. <i>Communes rurales.</i>			Koko maa. <i>Pays entier.</i>		
	Miespuolia. <i>Sexe masculin.</i>	Naispuolia. <i>Sexe féminin.</i>	Molempia sukupuolia. <i>Les deux sexes.</i>	Miespuolia. <i>Sexe masculin.</i>	Naispuolia. <i>Sexe féminin.</i>	Molempia sukupuolia. <i>Les deux sexes.</i>	Miespuolia. <i>Sexe masculin.</i>	Naispuolia. <i>Sexe féminin.</i>	Molempia sukupuolia. <i>Les deux sexes.</i>
0—10 . . . . .	49	32	81	96	49	145	145	81	226
10—20 . . . . .	124	81	205	539	402	941	663	483	1,146
20—30 . . . . .	114	72	186	886	620	1,506	1,000	692	1,692
30—40 . . . . .	112	61	173	639	459	1,098	751	520	1,271
40—50 . . . . .	119	64	183	635	435	1,070	754	499	1,253
50—60 . . . . .	86	79	165	619	522	1,141	705	601	1,306
60—70 . . . . .	78	79	157	527	479	1,006	605	558	1,163
70— . . . . .	18	51	69	261	272	533	279	323	602
Yhteensä ( <i>Total</i> )	700	519	1,219	4,202	3,238	7,440	4,902	3,757	8,659

Edellä esitettyjen raajarikkojen suhteellinen ikäjaotus koko maassa. erittäin kunpaankin sukupuoleen nähden, käypi ilmi seuraavista prosenttiluvuista:

*Autres infirmes par sexes et par groupes d'âge au 31/12 1900, en %:*

Ikäryhmä. Vuosia. <i>Groupe d'âge.</i> <i>Ans.</i>	Miespuolia. <i>Sexe masculin.</i>	Naispuolia. <i>Sexe féminin.</i>	Molempia sukupuolia. <i>Les deux sexes.</i>
0—10 . . . . .	3.0	2.1	2.6
10—20 . . . . .	13.5	12.9	13.2
20—30 . . . . .	20.4	18.4	19.5
30—40 . . . . .	15.3	13.8	14.7
40—50 . . . . .	15.4	13.3	14.5
50—60 . . . . .	14.4	16.0	15.1
60—70 . . . . .	12.3	14.9	13.4
70— . . . . .	5.7	8.6	7.0
Yhteensä ( <i>Total</i> )	100.0	100.0	100.0



Kummankin sukupuolen suhteellinen lukuisuus eri ikäryhmissä oli puheena olevaau vammaluokkaan nähden kokonaisuudessaan prosentteissa lausuttuna seuraava:

*Autres infirmes par sexes dans chaque groupe d'âge au 31/12 1900, en %:*

Ikäryhmä. Vuosia. <i>Groupe d'âge.</i> <i>Ans.</i>	Miespuolia. <i>Sexe masculin.</i>	Naispuolia. <i>Sexe féminin.</i>
0—10 . . . . .	64.2	35.8
10—20 . . . . .	57.9	42.1
20—30 . . . . .	59.1	40.9
30—40 . . . . .	59.1	40.9
40—50 . . . . .	60.2	39.8
50—60 . . . . .	54.0	46.0
60—70 . . . . .	52.0	48.0
70— . . . . .	46.3	53.7
Kaikki muut raajarikot ( <i>Ensemble</i> )	56.6	43.4

100,000 henkeä kohti kumpaakin sukupuolta tuli vuoden 1900 kymmenvuotistaulujen mukaan koko maassa eri ikäryhmissä alempana mainittu määrä »muilla vaikeammilla ruumiinvammoilla vaivattuja» samaa sukupuolta:

*Autres infirmes sur 100,000 personnes par groupes d'âge au 31/12 1900:*

Ikäryhmä. Vuosia. <i>Groupe d'âge.</i> <i>Ans.</i>	Miespuolia. <i>Sexe masculin.</i>	Naispuolia. <i>Sexe féminin.</i>	Molempia sukupuolia. <i>Les deux sexes.</i>
0—10 . . . . .	44	25	35
10—20 . . . . .	240	177	209
20—30 . . . . .	440	308	374
30—40 . . . . .	455	313	384
40—50 . . . . .	542	348	443
50—60 . . . . .	660	512	583
60—70 . . . . .	942	737	831
70— . . . . .	801	676	728
Kaikki ( <i>Ensemble</i> )	365	274	319

Eri lääneissä sekä koko maassa, kaupungeissa ja maaseudulla tuli kymmenvuotistaulujen mukaan 100,000 henkeä kohti kumpaakin sukupuolta vuosien 1880, 1890 ja 1900 lopulla seuraava määrä »muilla vaikeammilla ruumiinvammoilla vaivattuja» henkilöitä:

*Autres infirmes sur 100,000 personnes des deux sexes par gouvernements au <sup>31</sup>/<sub>12</sub> 1880, 1890 et 1900:*

L ä ä n i. <i>Gouvernements.</i>	1880.	1890.	1900.
Uudenmaan . . . . .	489	503	338
Turun ja Porin . . . . .	506	484	373
Hämeen . . . . .	443	474	342
Viipurin . . . . .	275	247	223
Mikkelin . . . . .	305	294	317
Kuopion . . . . .	348	360	248
Vaasan . . . . .	386	583	386
Oulun . . . . .	456	366	304
<b>Koko maa (<i>Pays entier</i>) . . . . .</b>	<b>402</b>	<b>425</b>	<b>319</b>
<b>Kaupungit (<i>Villes</i>) . . . . .</b>	<b>253</b>	<b>332</b>	<b>357</b>
<b>Maaseutu (<i>Comm. rurales</i>) . . . . .</b>	<b>416</b>	<b>435</b>	<b>314</b>

Lopuksi ilmoitettakoon tässä kymmenvuotistaulujen mukaan puheena olevaan luokkaan kuuluvain raajarikkojen absoluuttinen luku vuosien 1880, 1890 ja 1900 lopussa.

*Nombre absolu des autres infirmes par gouvernements au <sup>31</sup>/<sub>12</sub> 1880, 1890 et 1900:*

L ä ä n i. <i>Gouvernements.</i>	1880.	1890.	1900.
Uudenmaan . . . . .	992	1,204	1,006
Turun ja Porin . . . . .	1,744	1,912	1,668
Hämeen . . . . .	980	1,223	1,031
Viipurin . . . . .	829	870	942
Mikkelin . . . . .	510	532	601
Kuopion . . . . .	892	1,045	779
Vaasan . . . . .	1,385	2,430	1,778
Oulun . . . . .	948	905	854
<b>Koko maa (<i>Pays entier</i>) . . . . .</b>	<b>8,280</b>	<b>10,121</b>	<b>8,659</b>
<b>Kaupungit (<i>Villes</i>) . . . . .</b>	<b>438</b>	<b>781</b>	<b>1,219</b>
<b>Maaseutu (<i>Comm. rurales</i>) . . . . .</b>	<b>7,842</b>	<b>9,340</b>	<b>7,440</b>

## D. Mielenvikaiset.

*Aliénés.*

Mielenvikaisten absoluuttinen lukumäärä, johon, kuten aikaisemmin on huomautettu, ilmeisesti on luettu myöskin tylsämieliset, oli vuoden 1900 kymmenvuotistaulujen mukaan eri läänien kaupungeissa ja maaseudulla sekä koko maassa seuraava:

*Aliénés par sexes et par gouvernements au 31/12 1900:*

Lääni. <i>Gouvernements.</i>	Kaupungit. <i>Villes.</i>			Maaseutu. <i>Communes rurales.</i>			Yhteensä. <i>Total.</i>		
	<i>Sexe masculin.</i> Miespuolia.	<i>Sexe féminin.</i> Naispuolia.	<i>Les deux sexes.</i> Molempia sukupuolia.	<i>Sexe masculin.</i> Miespuolia.	<i>Sexe féminin.</i> Naispuolia.	<i>Les deux sexes.</i> Molempia sukupuolia.	<i>Sexe masculin.</i> Miespuolia.	<i>Sexe féminin.</i> Naispuolia.	<i>Les deux sexes.</i> Molempia sukupuolia.
Uudenmaan . . . . .	184	197	381	280	264	544	464	461	925
Turun ja Porin . . . . .	80	106	186	629	634	1,263	709	740	1,449
Hämeen . . . . .	49	44	93	453	405	858	502	449	951
Viipurin . . . . .	43	73	116	438	316	754	481	389	870
Mikkelin . . . . .	7	16	23	330	322	652	337	338	675
Kuopion . . . . .	23	24	47	500	441	941	523	465	988
Vaasan . . . . .	48	67	115	805	697	1,502	853	764	1,617
Oulun . . . . .	41	36	77	500	396	896	541	432	973
Yhteensä (Total)	475	563	1,038	3,935	3,475	7,410	4,410	4,038	8,448

Mielenvikaisten jakautuminen prosentittain eri läännejä kohti oli kummassakin sukupuolella seuraava:

*Aliénés par sexes et par gouvernements au 31/12 1900, en %:*

Lääni. <i>Gouvernements.</i>	<i>Sexe masculin.</i> Miespuolia.	<i>Sexe féminin.</i> Naispuolia.	<i>Les deux sexes.</i> Molempia sukupuolia.
Uudenmaan . . . . .	10.5	11.4	10.9
Turun ja Porin . . . . .	16.1	18.3	17.2
Hämeen . . . . .	11.4	11.1	11.3
Viipurin . . . . .	10.9	9.7	10.3
Mikkelin . . . . .	7.6	8.4	8.0
Kuopion . . . . .	11.9	11.5	11.7
Vaasan . . . . .	19.3	18.9	19.1
Oulun . . . . .	12.3	10.7	11.5
Yhteensä (Total)	100.0	100.0	100.0

Sukupuolien suhde mielenvikaisten kesken eri lääneissä sekä koko maassa, kaupungeissa ja maaseudulla vuoden 1900 lopussa ilmenee seuraavista prosenttiluvuista:

*Aliénés par sexes dans chaque gouvernement au 31/12 1900, en %:*

Lä ä n i. Gouvernements.	Seve masculin. Miespuolia.	Seve feminin. Naispuolia.
Uudenmaan . . . . .	50.2	49.8
Turun ja Porin . . . . .	48.9	51.1
Hämeen . . . . .	52.8	47.2
Viipurin . . . . .	55.3	44.7
Mikkelin . . . . .	49.9	50.1
Kuopion . . . . .	52.9	47.1
Vaasan . . . . .	52.8	47.2
Oulun . . . . .	55.6	44.4
Koko maa ( <i>Pays entier</i> ) . . . . .	52.2	47.8
Kaupungit ( <i>Villes</i> ) . . . . .	45.8	54.2
Maaseutu ( <i>Communes rurales</i> ) . . . . .	53.1	46.9

Eri ikäluokille jakautuivat mielenvikaiset kumpaakin sukupuolta kaupungeissa, maaseudulla ja koko maassa seuraavalla tavalla:

*Aliénés par sexes et par groupes d'âge au 31/12 1900:*

Ikäryhmä. Vuosia. Groupe d'âge. Ans.	Kaupungit. Villes.			Maaseutu. Communes rurales.			Koko maa. Pays entier.		
	Seve masculin. Miespuolia.	Seve feminin. Naispuolia.	Molempia su- kpuolia. Les deux sexes.	Seve masculin. Miespuolia.	Seve feminin. Naispuolia.	Molempia su- kpuolia. Les deux sexes.	Seve masculin. Miespuolia.	Seve feminin. Naispuolia.	Molempia su- kpuolia. Les deux sexes.
0—10 . . . . .	6	6	12	39	33	72	45	39	84
10—20 . . . . .	34	33	67	401	359	760	435	392	827
20—30 . . . . .	101	82	183	881	683	1,564	982	765	1,747
30—40 . . . . .	107	114	221	825	690	1,515	932	804	1,736
40—50 . . . . .	107	117	224	798	695	1,493	905	812	1,717
50—60 . . . . .	73	100	173	593	550	1,143	666	650	1,316
60—70 . . . . .	32	65	97	285	308	593	317	373	690
70— . . . . .	15	46	61	113	157	270	128	203	331
Yhteensä ( <i>Total</i> )	475	563	1,038	3,935	3,475	7,410	4,410	4,038	8,448

Mielenvikaisten suhteellinen ikäjaotus koko maassa kumpaankin sukupuoleen nähden ilmenee seuraavista prosenttiluvuista:

*Aliénés par sexes et par groupes d'âge au 31/12 1900, en %:*

Ikäryhmä. Vuosia. <i>Groupe d'âge.</i> <i>Ans.</i>	Miespuolia. <i>Sexe masculin.</i>	Naispuolia. <i>Sexe féminin.</i>	Molempia sukupuolia. <i>Les deux sexes.</i>
0—10 . . . . .	1.0	1.0	1.0
10—20 . . . . .	9.9	9.7	9.8
20—30 . . . . .	22.3	19.0	20.7
30—40 . . . . .	21.1	19.9	20.5
40—50 . . . . .	20.5	20.1	20.3
50—60 . . . . .	15.1	16.1	15.6
60—70 . . . . .	7.2	9.2	8.2
70— . . . . .	2.9	5.0	3.9
Yhteensä ( <i>Total</i> )	100.0	100.0	100.0

Sukupuolten suhde kaikkien mielenvikaiden eri ikäryhmissä oli prosenttiluvuin seuraava:

*Aliénés par sexes dans chaque groupe d'âge au 31/12 1900, en %:*

Ikäryhmä. Vuosia. <i>Groupe d'âge.</i> <i>Ans.</i>	Miespuolia. <i>Sexe masculin.</i>	Naispuolia. <i>Sexe féminin.</i>
0—10 . . . . .	53.6	46.4
10—20 . . . . .	52.6	47.4
20—30 . . . . .	56.2	43.8
30—40 . . . . .	53.7	46.3
40—50 . . . . .	52.7	47.3
50—60 . . . . .	50.6	49.4
60—70 . . . . .	45.9	54.1
70— . . . . .	38.7	61.3
Kaikki mielenvikaiset ( <i>Ensemble</i> )	52.2	47.8

Mielenvikaisten lukumäärän vertailun vuoksi vuosina 1880, 1890 ja 1900 julaistakoon tässä rinnakkain ensiksi kymmenvuotistauluissa ilmoitetut mielen- vikaisten absoluuttiset lukumäärät kussakin läänissä sekä koko maassa, kaupun- geissa ja maaseudulla mainittujen vuosien lopussa:

*Nombre absolu des aliénés par gouvernements au 31/12 1880, 1890 et 1900:*

L ä ä n i. <i>Gouvernements.</i>	1880.	1890.	1900.
Uudenmaan . . . . .	332	518	925
Turun ja Porin . . . . .	850	1,224	1,449
Hämeen . . . . .	435	693	951
Viipurin . . . . .	459	674	870
Mikkelin . . . . .	386	555	675
Kuopion . . . . .	575	774	988
Vaasan . . . . .	697	1,210	1,617
Oulun . . . . .	553	807	973
Koko maa ( <i>Pays entier</i> ) . . . . .	4,287	6,455	8,448
Kaupungit ( <i>Villes</i> ) . . . . .	306	521	1,038
Maaseutu ( <i>Comm. rurales</i> ) . . . . .	3,981	5,934	7,410

Jos mielenvikaisten lukumäärää vuosien 1880, 1890 ja 1900 lopussa verrataan koko väkilukuun mainittuina ajankohtina, niin käypi ilmi, että eri lääneissä, sekä koko maassa, kaupungeissa ja maaseudulla tuli alempana mai- nittu lukumäärä mielenvikaisia 100,000 henkeä kohti kumpaakin sukupuolta:

*Aliénés sur 100,000 personnes des deux sexes par gouvernements au 31/12 1880, 1890 et 1900:*

L ä ä n i. <i>Gouvernements.</i>	1880.	1890.	1900.
Uudenmaan . . . . .	164	216	311
Turun ja Porin . . . . .	247	310	324
Hämeen . . . . .	197	269	316
Viipurin . . . . .	152	192	206
Mikkelin . . . . .	231	307	356
Kuopion . . . . .	224	266	315
Vaasan . . . . .	194	290	351
Oulun . . . . .	266	327	346
Koko maa ( <i>Pays entier</i> ) . . . . .	208	271	311
Kaupungit ( <i>Villes</i> ) . . . . .	176	221	304
Maaseutu ( <i>Comm. rurales</i> ) . . . . .	211	277	313

Eri ikäryhmissä tuli lopuksi samoina ajankohtina koko maassa 100,000 henkeä kohti kumpaakin sukupuolta seuraava määrä mielenvikaisia samaa sukupuolta:

*Aliénés sur 100,000 personnes par groupes d'âge au <sup>31</sup>/<sub>12</sub> 1880, 1890 et 1900:*

Ikäryhmä. Vuosia. Groupe d'âge. Ans.	1880.			1890.			1900.		
	Miespuolia. Sexe masculin.	Naispuolia. Sexe féminin.	Molempia su- kupuolia. Les deux sexes.	Miespuolia. Sexe masculin.	Naispuolia. Sexe féminin.	Molempia su- kupuolia. Les deux sexes.	Miespuolia. Sexe masculin.	Naispuolia. Sexe féminin.	Molempia su- kupuolia. Les deux sexes.
0—10 . . . . .	6	6	6	15	15	15	14	12	13
10—20 . . . . .	105	73	89	166	129	148	157	144	151
20—30 . . . . .	302	213	257	380	282	331	432	340	387
30—40 . . . . .	416	286	350	534	380	456	565	484	525
40—50 . . . . .	406	373	388	555	430	491	651	566	607
50—60 . . . . .	426	402	413	529	484	505	624	553	587
60—70 . . . . .	403	327	361	524	466	492	493	492	493
70— . . . . .	394	284	328	385	357	368	367	425	400
Kaikki ( <i>Ensemble</i> )	229	188	208	299	244	271	329	295	311

Ylempanä olevien taulujen mukaan lisäytyi ylipäänsä ajanjaksolla 1880—1900 mielenvikaisten lukumäärä kaikissa lääneissä, kaupungeissa ja maaseudulla, kummassakin sukupuolella ja kaikissa ikäluokissa, sekä absoluuttisiin että suhteellisiin lukuihin katsoen, erittäin vahvasti. Ainoan poikkeuksen tässä suhteessa muodostaa 70 vuotta vanhempain miesten ikäryhmä, jossa tosin ei mitään absoluuttista, vaan vähäinen suhteellinen väheneminen esiintyi. Muutamissa lääneissä, esim. Uudenmaan, Hämeen ja Vaasan lääneissä, näyttävät numerot lisäytymistä, jonka suuruus on omiaan herättämään epäilystä tietojen luotettavuudesta.

Kaupungeissa ilmeni sekä vuosina 1880 ja 1890 että 1900 vähän pienempi suhteellinen mielenvikaisten lukumäärä kuin maaseudulla. Pienin oli tämä erotus kaupunkien ja maaseudun välillä viimeksi mainittuna vuonna. Eri lääneistä taas ilmeni kaikkina puuheena olevina ajankohtina Viipurin ja Uudenmaan lääneissä pienin suhteellinen lukumäärä mielenvikaisia. Suhteellisesti suurin oli niiden lukumäärä Mikkelin, Turun ja Porin sekä Oulun lääneissä, v. 1900 myöskin Vaasan läänissä.

Mitä eri ikäluokkiin tulee, oli mielenvikaisten absoluuttinen lukumäärä mainittuina ajankohtina suurin 20 ja 60 vuoden välisissä ikäryhmissä, suhteellinen lukumäärä taas 30 ja 70 vuoden välisissä. Miespuolisia mielenvikaisia

oli vuosina 1880 ja 1890 kaikissa ikäryhmissä ja v. 1900 samoin, paitsi 70 vuotta vanhempien ikäryhmässä, suurempi osuus samaa sukupuolta olevain yksilöiden kokonaisuudesta kuin naispuolisia mielenvikaisia.

Ylipäänsä ilmeni mielenvikaisten ja kuuromykkäin ryhmityksessä eri ikäluokkiin ja sukupuoliin jonkinmoista yhtäläisyyttä.

## XII. Talouskunta- ja laitosväestö.

### Population vivant en ménages et dans des institutions.

Vuodesta 1880 alkaen on yleisissä väenlaskuissa kerätty tietoja myöskin väestön jakautumisesta talouskuntien mukaan. Vuon 1900 kymmenvuotistaulujen kaavakkeeseen tehtiin tässä kohden sellainen muutos, että II:seen artikkeliin laadittiin uusi sarakke, johon oli merkittävä »henkilöitä, joita ei ole luettu huonekuntaan»<sup>1)</sup> eli n. k. laitosväestö, ja oli, kymmenvuotistaulujen käyttämistä varten annettujen ohjausten mukaan, tähän sarakkeeseen luettava »kaikki sairashuoneissa, kasarmeissa, köyhäinlaitoksissa, lastenkodeissa ja muissa sen tapaisissa asuvat henkilöt, jotka ovat samassa ruuassa». Täten kävi mahdolliseksi toisistaan erottaa talouskunnissa ja laitoksissa elävä osa väestöä.

Talouskuntaväestön ja laitosväestön absoluuttinen ja suhteellinen lukuisuus oli vuoden 1900 lopussa kymmenvuotistaulujen mukaan seuraava:

*Population vivant en ménages et dans des institutions au 31/12 1900:*

#### 1. Kaupungit.

##### Villes.

Lääni. <i>Gouvernements.</i>	Talouskuntaväestö. <i>Population vivant en ménages.</i>		Laitosväestö. <i>Population vivant dans des institutions.</i>	
	Absoluuttinen. <i>Absolue.</i>	Suhteellinen %:issa. <i>Relative (en %).</i>	Absoluuttinen. <i>Absolue.</i>	Suhteellinen %:issa. <i>Relative (en %).</i>
Uudenmaan . . . . .	101,870	93.8	6,686	6.2
Turun ja Porin . . . . .	61,308	95.3	3,001	4.7
Hämeen . . . . .	41,262	98.9	439	1.1
Viipurin . . . . .	47,369	99.2	406	0.8
Mikkelin . . . . .	7,013	89.6	814	10.4
Kuopion . . . . .	18,638	98.4	303	1.6
Vaasan . . . . .	26,803	93.0	2,005	7.0
Oulun . . . . .	18,706	79.0	4,979	21.0
<b>Kaikki kaupungit (Ensemble)</b>	<b>322,969</b>	<b>94.5</b>	<b>18,633</b>	<b>5.6</b>

<sup>1)</sup> Sanaa huonekunta on kaavakkeessa käytetty samassa merkityksessä kuin sana »talouskunta», joka paremmin vastannee tarkoitettua käsitettä.



2. Maaseutu.  
*Communes rurales.*

Lääni. <i>Gouvernements.</i>	Talouskuntaväestö. <i>Population vivant en ménages.</i>		Laitosväestö. <i>Population vivant dans des institutions.</i>	
	Absoluuttinen. <i>Absolue.</i>	Suhteellinen %:issa. <i>Relative (en %).</i>	Absoluuttinen. <i>Absolue.</i>	Suhteellinen %:issa. <i>Relative (en %).</i>
Uudenmaan . . . . .	186,411	98.5	2,846	1.5
Turun ja Porin . . . . .	378,427	98.9	4,361	1.1
Hämeen . . . . .	255,911	98.6	3,660	1.4
Viipurin . . . . .	368,811	98.7	5,024	1.3
Mikkelin . . . . .	176,203	97.0	5,430	3.0
Kuopion . . . . .	287,139	97.3	7,871	2.7
Vaasan . . . . .	424,522	98.3	7,130	1.7
Oulun . . . . .	246,290	95.8	10,924	4.2
Koko maaseutu ( <i>Ensemble</i> )	2,323,714	98.0	47,246	2.0

3. Koko maa.  
*Pays entier.*

Lääni. <i>Gouvernements.</i>	Talouskuntaväestö. <i>Population vivant en ménages.</i>		Laitosväestö. <i>Population vivant dans des institutions.</i>	
	Absoluuttinen. <i>Absolue.</i>	Suhteellinen %:issa. <i>Relative (en %).</i>	Absoluuttinen. <i>Absolue.</i>	Suhteellinen %:issa. <i>Relative (en %).</i>
Uudenmaan . . . . .	288,281	96.8	9,532	3.2
Turun ja Porin . . . . .	439,735	98.4	7,362	1.6
Hämeen . . . . .	297,173	98.6	4,099	1.4
Viipurin . . . . .	416,180	98.7	5,430	1.3
Mikkelin . . . . .	183,216	96.7	6,244	3.3
Kuopion . . . . .	305,777	97.4	8,174	2.6
Vaasan . . . . .	451,325	98.0	9,135	2.0
Oulun . . . . .	264,996	94.3	15,908	5.7
Koko maa ( <i>Pays entier</i> )	2,646,683	97.6	65,879	2.4

Ilmeistä on, että laitosväestö muutamissa lääneissä, ainakin Mikkelin ja varsinkin Oulun lääneissä, on ilmoitettu liian korkeaksi, jonka tähden edellä esitettyistä luvuista ei kaikin puolin saatane oikeata käsitystä maan talouskunta- ja laitosväestöstä.

Taloukskuntaväestö jakautui vuoden 1900 lopulla kymmenvuotistaulujen mukaan eri läänien kaupungeissa ja maaseudulla sekä koko maassa seuraavaan määrään taloukskuntia:

*Nombre des ménages au 31/12 1900:*

L ä ä n i. <i>Gouvernements.</i>	Kaupungit. <i>Villes.</i>	Maaseutu. <i>Communes rurales.</i>	Yhteensä. <i>Total.</i>
Uudenmaan . . . . .	29,358	45,328	74,686
Turun ja Porin . . . . .	22,740	91,613	114,353
Hämeen . . . . .	12,421	61,644	74,065
Viipurin . . . . .	13,159	72,783	85,942
Mikkelin . . . . .	2,083	42,000	44,083
Kuopion . . . . .	6,163	66,840	73,003
Vaasan. . . . .	8,757	94,730	103,487
Oulun . . . . .	4,730	53,882	58,612
Koko maa ( <i>Pays entier</i> )	99,411	528,820	628,231

Jokaista taloukskuntaa kohti tuli niinmuodoin eri läänien kaupungeissa ja maaseudulla sekä koko maassa keskimäärin seuraava luku henkilöitä:

*Moyenne des personnes par ménage au 31/12 1900:*

L ä ä n i. <i>Gouvernements.</i>	Kaupungit. <i>Villes.</i>	Maaseutu. <i>Communes rurales.</i>	Koko lääni. <i>Gouvernement entier.</i>
Uudenmaan . . . . .	3.47	4.11	3.86
Turun ja Porin . . . . .	2.70	4.13	3.85
Hämeen . . . . .	3.32	4.15	4.01
Viipurin . . . . .	3.60	5.07	4.84
Mikkelin . . . . .	3.37	4.20	4.16
Kuopion . . . . .	3.02	4.30	4.19
Vaasan. . . . .	3.06	4.48	4.36
Oulun . . . . .	3.95	4.57	4.52
Koko maa ( <i>Pays entier</i> )	3.25	4.39	4.21

Edellä olevista luvuista käy selville, että kaikissa lääneissä maaseudun taloukskunnissa oli jossakin määrin korkeampi keskimääräinen henkilöluku kuin kaupunkien taloukskunnissa. Kun taloukskuntain jäsenten keskiluku eri



Jos talouskunnat yhdistetään henkilölukunsa mukaan suurempiin, yleiskatsaukselliseksiin luokkiin, niin saadaan seuraavat prosenttiluvut:

*Répartition des ménages selon le nombre de leurs membres au 31/12 1900, en %:*

Alempana mainitun henkilöluvun käsittävät talouskunnat. <i>Ménages: nombre des membres.</i>	Uudenmaan lääni. <i>Gouvernement de Nyland.</i>	Turun ja Porin lääni. <i>G. d'Åbo et Björneborg.</i>	Hämeen lääni. <i>G. de Tavastehus.</i>	Viipurin lääni. <i>G. de Viborg.</i>	Mikkelin lääni. <i>G. de St-Michel.</i>	Kuopion lääni. <i>G. de Kuopio.</i>	Vaasan lääni. <i>G. de Vasa.</i>	Oulun lääni. <i>G. d'Uleåborg.</i>	Kaupungit. <i>Villes.</i>	Maaseutu. <i>Communes rurales.</i>	Koko maa. <i>Pays entier.</i>
1 . . . . .	23.72	23.91	22.91	15.60	18.83	23.35	20.19	21.99	32.05	19.42	21.42
2—3 . . . . .	29.21	29.04	28.41	25.34	30.02	26.20	26.15	24.60	31.11	26.62	27.33
4—5 . . . . .	22.38	22.12	21.58	22.44	23.16	21.52	22.24	20.20	19.80	22.38	21.98
6—10 . . . . .	22.73	23.08	24.54	30.70	24.99	24.81	27.85	27.95	15.82	27.71	25.83
yli plus de } 10 . . . . .	1.96	1.85	2.56	5.92	3.00	4.12	3.57	5.26	1.22	3.87	3.44
Yhteensä (Total)	100.00	100.00	100.00	100.00	100.00	100.00	100.00	100.00	100.00	100.00	100.00

Niinkuin edellä olevista tauluista ilmenee, olivat pienimmät talouskunnat, s. o. ne, jotka käsittivät ainoastaan yhden henkilön, yli koko maan lukuisimmat, ja oli talouskuntien suhteellinen lukumäärä kauttaaltaan sitä pienempi, kuin suurempi niiden jäsenluku oli. Erittäin lukuisat (32 %) olivat 1-henkiset talouskunnat kaupungeissa; myöskin sitä lähinnä pienimmät, nimittäin kaksi- ja kolme-henkiset talouskunnat olivat kaupungeissa suhteellisesti lukuisammin edustettuina kuin maaseudulla, jota vastoin maaseudulla esiintyi kauttaaltaan suurempi suhteellinen lukumäärä neli- tai useampi-henkisiä talouskuntia kuin kaupungeissa. Eri läänienkin välillä vallitsi puheena olevassa suhteessa joltisiakin eroavaisuuksia. Pienet, 1—3-henkiset talouskunnat olivat verrattain lukuisimmat Uudenmaan, Turun ja Porin sekä Hämeen lääneissä, joissa ne tekivät enemmän kuin puolet talouskuntien yhteenlasketusta luvusta, verrattain harvalukuisimmat taas Oulun ja Viipurin lääneissä. Suurempiin talouskuntiin nähden vallitsi päinvastainen suhde. Suurimmat, yli 10-henkiset talouskunnat olivat suhteellisesti lukuisimmat itäisissä ja pohjoisissa lääneissä; ensimmäisinä tässä suhteessa olivat Viipurin ja Oulun, niitä lähinnä Kuopion ja Vaasan läänit. Uudenmaan sekä Turun ja Porin lääneissä oli niiden luku peräti vähäinen.

Sen kymmenvuotistaulujen kaavakkeiden erilaisuuden tähden toiselta puolen vuosina 1880 ja 1890, toiselta puolen v. 1900, josta aikaisemmin on mainittu,

ei mitään täysin tarkkaa vertailua talouskuntien lukumäärän ja suuruuden välillä yllä mainittuina ajankohtina voida toimittaa. Täydellisyyden vuoksi julaistakoon tässä kuitenkin muutamia summittaisia prosenttilukuja vuosilta 1880 ja 1890 rinnakkain vuoden 1900 vastaavain lukujen kanssa:

*Répartition des ménages selon le nombre de leurs membres au <sup>31</sup>/<sub>12</sub> 1880, 1890 et 1900, en %:*

Alempana mainitun henkilö- luvun käsittävät talouskunnat. <i>Ménages: nombre des membres.</i>	Kaupungit. <i>Villes.</i>			Maaseutu. <i>Communes rurales.</i>			Koko maa. <i>Pays entier.</i>		
	1880.	1890.	1900.	1880.	1890.	1900.	1880.	1890.	1900.
1 . . . . .	23.0	25.8	32.1	17.1	19.0	19.4	17.7	19.8	21.4
2—3 . . . . .	34.5	31.8	31.1	26.9	26.2	26.6	27.6	26.8	27.3
4—5 . . . . .	23.3	22.3	19.8	23.2	22.5	22.4	23.3	22.5	22.0
6—10 . . . . .	16.9	18.1	15.8	28.0	28.1	27.7	26.9	26.9	25.8
yli } plus de } 10 . . . . .	<sup>1)</sup> 2.3	<sup>1)</sup> 2.0	1.2	<sup>1)</sup> 4.8	<sup>1)</sup> 4.2	3.9	<sup>1)</sup> 4.5	<sup>1)</sup> 4.0	3.5
Yhteensä ( <i>Total</i> )	100.0	100.0	100.0	100.0	100.0	100.0	100.0	100.0	100.0

Kun laitoksissa elävä osa väestöä yleisissä väenlaskuissa vuosina 1880 ja 1890, eri sarakkeen puutteesta kaavakkeissa, ilmeisesti laskettiin talouskunta- väestöön siten, että kukin laitos merkittiin eri talouskunnaksi, niin on selvää, että siitä syntyi lisäytymistä suurimpain talouskuntien luvussa. Ylempänä esitettyjä, enemmän kuin 10-henkisiä ja mahdollisesti myöskin 6—10-henkisiä talouskuntia koskevia prosenttilukuja täytyy sentähden, edellä mainittuihin vuosiin nähden, katsoa jossakin määrin liian korkeiksi ja muita prosenttilukuja samoilta vuosilta hiukan liian alhaisiksi. Vaikkakaan siis eivät täysin verrannollisia, todistavat kuitenkin numerot eri vuosilta epämättömästi, että pienimmät eli 1-henkiset talouskunnat vuosikymmenellä 1880—1900 suhteellisesti lisääntyvät suurempain talouskuntien kustannuksella. Voimakkain oli tämä lisääntyminen kaupungeissa, varsinkin vuosikymmenellä 1890—1900.

Toineksi saanut:


**Harald Dalström.**

<sup>1)</sup> *Chiffres un peu trop forts.*



# TAULUJA.

## TABLEAUX.



I. Pinta-ala, väkiluku ja väentiheys 31 p:nä Joulukuuta 1900 sekä väenlisäys 1891—1900, läänittäin.

Superficie, population et densité au 31 décembre 1900 et l'accroissement de la population 1891—1900, par gouvernements.

1 Läänit. <i>Gouvernements.</i>	2 Pinta-ala maata neliökilometreissä. <i>Superficie de la terre en kilomètres carrés.</i>	3 Väkiluku 31 p:nä Joulukuuta 1890. <i>Population au 31 décembre 1890.</i>			6 Väkiluku 31 p:nä Joulukuuta 1900. <i>Population au 31 décembre 1900.</i>			9 Väenlisäys 1891—1900. <i>Accroissement de la population 1891—1900.</i>			12 Koskimäärin asuk- kaita neliökilometrinä. <i>Habitants par kilomètre carré.</i>
		4 Miehenpuolia. <i>Sexe masculin.</i>	5 Vaimonpuolia. <i>Sexe féminin.</i>	8 Summa. <i>Total.</i>	7 Miehenpuolia. <i>Sexe masculin.</i>	10 Vaimonpuolia. <i>Sexe féminin.</i>	11 Summa. <i>Total.</i>	9 Miehenp. <i>Sexe masc.</i>	10 Vaimonp. <i>Sexe fem.</i>	11 Summa. <i>Total.</i>	
Uudenmaan . . . . .	11,131	115,897	123,559	239,456	144,222	153,591	297,813	28,325	30,032	58,357	26,8
Turun ja Porin . . . . .	23,136	193,871	201,603	395,474	220,506	226,591	447,097	26,635	24,988	51,623	19,3
Hämeen . . . . .	17,959	127,413	130,438	257,851	149,128	152,144	301,272	21,715	21,706	43,421	16,8
Viipurin . . . . .	31,409	173,451	178,149	351,600	209,101	212,509	421,610	35,650	34,360	70,010	13,4
Mikkelin . . . . .	17,275	89,045	91,875	180,920	93,864	95,596	189,460	4,819	3,721	8,540	11,0
Kuopion . . . . .	35,746	144,057	146,597	290,654	156,568	157,383	313,951	12,511	10,786	23,297	8,8
Vaasan . . . . .	38,309	205,294	211,898	417,192	227,989	232,471	460,460	22,695	20,573	43,268	12,0
Oulun . . . . .	156,979	122,513	124,480	246,993	140,704	140,195	280,899	18,191	15,715	33,906	1,8
<b>Summa (Total)</b>	<b>331,944</b>	<b>1,171,541</b>	<b>1,208,599</b>	<b>2,380,140</b>	<b>1,342,082</b>	<b>1,370,480</b>	<b>2,712,562</b>	<b>170,541</b>	<b>161,881</b>	<b>332,422</b>	<b>8,2</b>
Siitä: kaupunki- kunnat ( <i>Villes</i> )	805	110,761	124,466	235,227	160,566	181,036	341,602	49,805	56,570	106,375	—
maalaiskunnat ( <i>Communes rurales</i> )	331,139	1,060,780	1,084,133	2,144,913	1,181,516	1,189,444	2,370,960	120,736	105,311	226,047	7,2

## II. Pinta-ala, väkiluku ja väentiheys 31 p:nä Joulukuuta 1900 sekä väenlisäys 1891—1900, kunnittain.

Superficie, population et densité au 31 décembre 1900 et l'accroissement de la population 1891—1900, par communes.

1	2	3	4	5	6	7	8	9	10	11	12
Kunnat. Communes.	Pinta-ala maata neliökilometreinä. Superficie de la terre en kilomètres carrés.	Väkiluku. Population 1890.	Väkiluku. Population 1900.	Väenlisäys. Accroissement de la population 1891—1900.	Keskimmäinen asuk- kaita neliökilometrillä. Habitués par kilomètre carré.	Kunnat. Communes.	Pinta-ala maata neliökilometreinä. Superficie de la terre en kilomètres carrés.	Väkiluku. Population 1890.	Väkiluku. Population 1900.	Väenlisäys. Accroissement de la population 1891—1900.	Keskimmäinen asuk- kaita neliökilometrillä. Habitués par kilomètre carré.
<b>Uudenmaan lääni.</b>						<b>Siirto</b>					
<b>Kaupunkikunnat.</b>						Laptreski . . . . .	9,974	151,510	171,921	20,411	—
Helsinki ja Viapori . .	18	61,530	93,576	32,046	—	Elimäki . . . . .	328	4,773	5,125	352	15,6
Loviisa . . . . .	20	1,755	2,536	781	—	Anjala . . . . .	350	5,701	5,930	229	16,9
Porvoo . . . . .	10	4,214	5,035	821	—	Ruotsin-Pyhtää . . . .	128	2,311	2,535	224	19,8
Tammisaari . . . . .	13	1,953	2,501	548	—	Summa	287	3,331	3,746	415	13,1
Hanko . . . . .	3	2,378	4,908	2,530	—	Summa koko läänissä	11,067	167,626	189,257	21,631	17,1
Summa	64	71,830	108,556	36,726	—	<b>Turun ja Porin lääni.</b>					
<b>Maalaiskunnat.</b>						<b>Kaupunkikunnat.</b>					
Bromarvi . . . . .	172	2,774	3,391	617	19,7	Turku . . . . .	28	30,096	38,235	8,139	—
Tenhola . . . . .	349	3,851	4,311	460	12,4	Pori . . . . .	32	10,010	14,953	4,943	—
Tammisaaren maalaisk.	95	1,772	2,050	278	21,6	Rauma . . . . .	31	3,920	5,005	1,085	—
Pohja . . . . .	242	4,114	5,121	1,007	21,2	Uusikaupunki . . . . .	12	3,908	4,182	274	—
Karja . . . . .	195	2,689	3,064	375	17,2	Naantali . . . . .	2	687	907	220	—
Mustion ruukinseurak. }	290	291	1	1	17,2	Maarianhamina . . . . .	3	618	1,027	409	—
Snappertuna . . . . .	147	2,590	2,573	— 17	17,5	Summa	108	49,239	64,309	15,070	—

Inkoo . . . . .	248	3,554	3,905	351	15,7	<b>Maalaiskunnat.</b>					
Fagerviikin ruukins. }	83	1,442	1,524	82	18,4	Ekkeröö . . . . .	117	1,185	1,336	151	11,4
Degerbyy . . . . .	119	1,885	2,009	124	16,9	Hammarlanti . . . . .	97	1,837	2,036	199	21,0
Karjalohja . . . . .	61	821	944	123	15,5	Jomala . . . . .	136	2,736	3,180	444	23,4
Sammatti . . . . .	193	3,102	3,309	207	17,1	Finströmi . . . . .	109	2,115	2,478	363	22,7
Nummi . . . . .	282	3,284	3,568	284	12,7	Geeta . . . . .	79	1,020	1,110	90	14,1
Pusula . . . . .	244	3,107	4,317	1,210	17,7	Saltviiki . . . . .	130	2,194	2,611	417	20,1
Pyhäjärvi . . . . .	531	6,799	7,294	495	13,7	Sundi . . . . .	113	1,846	2,003	157	17,7
Vihti . . . . .	254	4,784	6,260	1,476	24,6	Vordöö . . . . .	83	1,118	1,200	82	14,5
Lohja . . . . .	254	3,901	4,148	247	16,3	Lumparlanti . . . . .	32	596	587	— 9	18,3
Siuntio . . . . .	340	5,656	6,402	746	18,8	Lemlanti . . . . .	97	1,944	1,997	53	20,6
Kirkkonummi . . . . .	300	5,503	5,925	422	19,8	Föglöö . . . . .	120	1,713	1,848	135	15,4
Espoo . . . . .	368	8,865	11,110	2,245	30,2	Köökari . . . . .	57	695	779	84	13,7
Helsingin pitäjä . . . .	589	7,573	9,359	1,786	15,9	Sottunka . . . . .	25	398	409	11	16,4
Nurmijärvi . . . . .	271	5,469	6,493	1,024	24,0	Kumlinki . . . . .	79	929	1,008	79	12,8
Tuusula . . . . .	359	6,146	6,577	431	18,3	Brändöö . . . . .	78	1,174	1,232	58	15,8
Porneesi . . . . .	138	2,247	2,465	218	17,9	Iniö . . . . .	52	697	805	108	15,5
Mäntsälä . . . . .	576	7,526	8,087	561	14,0	Velkua . . . . .	25	500	566	66	22,6
Pukkila . . . . .	206	2,822	3,035	213	14,7	Taivassalo . . . . .	137	2,599	2,872	273	21,0
Askola . . . . .	592	12,018	14,001	1,983	23,7	Kustavi . . . . .	134	2,454	2,519	65	18,8
Porvoon maalaiskunta	416	6,213	6,830	617	16,4	Lokalahti . . . . .	83	1,671	1,801	130	21,7
Pernaja . . . . .	117	1,488	1,640	152	14,0	Vehmaa . . . . .	202	3,275	3,277	2	16,2
Liljendaali . . . . .	214	2,600	2,656	56	12,4	Uusikirkko . . . . .	245	4,741	4,981	240	20,3
Myrskylä . . . . .	629	8,531	9,336	805	14,8	Uudenkaupungin maal.	44	547	591	44	13,4
Orimattila . . . . .	636	10,120	11,456	1,336	18,0	Pyhämaa (Rohdainen)	142	2,542	2,570	28	18,1
Iitti . . . . .	419	3,094	3,366	272	8,0	Pyhämaan luoto . . . .	37	1,128	1,315	187	35,5
Jaala . . . . .	175	2,762	2,890	128	16,5	Laitila . . . . .	539	7,668	8,085	417	15,0
Artjärvi . . . . .	—	—	—	—	—	Karjala . . . . .	207	1,040	1,005	— 35	4,9
Siirto	9,974	151,510	171,921	20,411	—	Mynämäki . . . . .	232	4,217	4,440	223	19,1
						Siirto	3,431	54,579	58,641	4,062	—



1	2	3	4	5	6	7	8	9	10	11	12
Kunnat. Communes.	Pinta-ala maata neliökilometreissä. Superficie de la terre en kilometres carrés.	Väkiluku. Population 1890.	Väkiluku. Population 1900.	Väenlisäys. Accroissement de la population 1891—1900.	Keskimmäin asuk- kaineliökilometreillä. Habitations par kilometre carré.	Kunnat. Communes.	Pinta-ala maata neliökilometreissä. Superficie de la terre en kilometres carrés.	Väkiluku. Population 1890.	Väkiluku. Population 1900.	Väenlisäys. Accroissement de la population 1891—1900.	Keskimmäin asuk- kaineliökilometreillä. Habitations par kilometre carré.
Siirto	3,431	54,579	58,641	4,062	—	Siirto	10,017	168,256	186,367	18,111	—
Mietoinen . . . . .	44	1,633	1,757	124	39,9	Euran pitäjä . . . . .	226	2,834	2,933	99	13,0
Lemu . . . . .	32	770	868	98	27,1	Kiukainen . . . . .	200	3,542	3,831	289	19,2
Askainen . . . . .	50	1,213	1,280	67	25,6	Lappi . . . . .	215	3,137	3,411	274	15,9
Merimasku . . . . .	27	1,008	1,057	49	39,1	Rauman maalaiskunta	195	3,268	3,661	393	18,8
Rymättylä . . . . .	129	2,419	2,657	238	20,6	Eurajoki . . . . .	348	5,321	5,547	226	15,9
Houtskari . . . . .	101	1,865	1,991	126	19,7	Luvia . . . . .	169	2,817	2,845	28	16,8
Korpo . . . . .	148	2,486	2,631	145	17,8	Porin maalaiskunta . .	274	5,815	5,948	133	21,7
Nauvo . . . . .	219	3,388	3,524	136	16,1	Ulvila . . . . .	119	4,306	6,038	1,732	50,7
Parainen . . . . .	249	6,730	7,491	761	30,1	Nakkila . . . . .	170	3,935	4,254	319	25,0
Kakskerta . . . . .	39	655	631	— 24	16,2	Kullaa . . . . .	298	2,617	2,689	72	9,0
Kaarina . . . . .	61	2,188	4,035	1,847	66,1	Noormarkku . . . . .	274	3,797	3,946	149	14,4
Kuusisto . . . . .	15	404	437	33	29,1	Poomarkku . . . . .	219	3,752	4,224	472	19,3
Piikkiö . . . . .	82	1,897	2,296	399	28,0	Ahlainen . . . . .	274	4,098	4,107	9	15,0
Paimio . . . . .	281	3,834	4,230	396	15,1	Merikarvia . . . . .	415	6,752	7,049	297	17,0
Sauvo . . . . .	183	2,986	3,119	133	17,0	Siikainen . . . . .	384	3,962	4,353	391	11,3
Karuna . . . . .	82	1,591	1,661	70	20,3	Kankaanpää . . . . .	796	7,286	8,115	829	10,2
Kemiö . . . . .	299	5,365	5,973	608	20,0	Honkajoki . . . . .	384	2,535	2,982	447	7,8
Dragsfjärdi . . . . .	124	3,093	4,044	951	32,6	Karvia . . . . .	364	3,069	3,695	626	10,2
Vestanfjärdi . . . . .	100	1,545	1,635	90	16,4	Parkano . . . . .	926	5,572	6,794	1,222	7,3
Hiittinen . . . . .	89	1,579	1,782	203	20,0	Jämijärvi . . . . .	239	2,877	3,213	336	13,4

Finby . . . . .	74	1,471	1,701	230	23,0	Ikaalinen . . . . .	998	9,829	11,170	1,341	11,2
Perniö ynnä Ylikylä .	374	6,464	7,250	786	19,4	Viljakkala . . . . .	174	2,453	2,612	159	15,0
Kisko . . . . .	264	2,764	2,781	17	10,5	Hämeenkyrö . . . . .	527	7,690	8,100	410	15,4
Suomusjärvi . . . . .	154	1,666	1,700	34	11,0	Lavia . . . . .	260	4,810	5,351	541	20,6
Kiikala . . . . .	241	2,552	2,905	353	12,1	Suodenniemi . . . . .	171	2,542	2,830	288	16,5
Kuusjoki . . . . .	115	1,629	1,995	366	17,3	Mouhijärvi . . . . .	354	3,989	4,309	320	12,2
Pertteli . . . . .	199	2,301	2,416	115	12,1	Suoniemi . . . . .	60	1,546	1,874	328	31,2
Muurla . . . . .	94	1,323	1,434	111	15,3	Karkku . . . . .	199	3,092	3,510	418	17,6
Uskela . . . . .	157	3,161	3,660	499	23,3	Tyrvää . . . . .	540	7,472	8,492	1,020	15,7
Angelniemi . . . . .	44	1,002	1,005	3	22,8	Kiikka . . . . .	206	3,433	3,739	306	18,2
Halikko . . . . .	175	5,170	5,724	554	32,7	Kiikoinen . . . . .	57	2,134	2,371	237	41,6
Marttila ja Karinainen	320	3,599	4,048	449	12,7	Kauvatsa . . . . .	159	2,399	2,603	204	16,4
Koski . . . . .	206	2,735	3,176	441	15,4	Harjavalta . . . . .	70	1,631	1,781	150	25,4
Euran kappeli . . . . .	102	1,409	1,636	227	16,0	Kokemäki . . . . .	368	6,740	7,264	524	19,7
Prunkkala . . . . .	42	1,175	1,203	28	28,6	Huittinen . . . . .	517	8,779	9,758	979	18,9
Lieto . . . . .	165	3,993	4,104	111	24,9	Köyliö . . . . .	247	3,241	3,410	169	13,8
Räntämäki . . . . .	69	3,580	5,312	1,732	77,0	Säkylä . . . . .	172	2,085	2,364	279	13,7
Paattinen . . . . .	50	932	968	36	19,4	Vampula . . . . .	139	2,658	2,775	117	20,0
Raisio . . . . .	47	1,832	1,907	75	40,6	Punkalaidun . . . . .	259	5,382	5,995	613	23,1
Naantalın maalaiskunta	35	817	929	112	26,5	Alastaro . . . . .	294	4,091	4,415	324	15,0
Rusko . . . . .	58	664	684	20	11,8	Metsämaa . . . . .	99	1,376	1,404	28	14,2
Masku . . . . .	72	1,359	1,540	181	21,4	Loimaa . . . . .	567	8,104	9,342	1,238	16,5
Vahto . . . . .	83	751	850	99	10,2	Loimaan osa Perttulaa	85	1,211	1,317	106	15,5
Nousiainen . . . . .	195	2,935	3,038	103	15,6	Summa	23,028	346,235	382,788	36,553	16,6
Pöytyä . . . . .	240	4,666	4,905	239	20,4	Summa koko läänissä	23,136	395,474	447,097	51,623	19,3
Oripää . . . . .	123	1,421	1,552	131	12,6						
Yläne . . . . .	313	2,634	2,829	195	9,0						
Honkilahti . . . . .	107	1,455	1,635	180	15,3						
Hinnerjoki . . . . .	114	1,568	1,740	172	15,3						
Siirto	10,017	168,256	186,367	18,111	—						

1	2	3	4	5	6	7	8	9	10	11	12
Kunnat. Communes.	Pinta-ala maata nelökilometreissä. Superficie de la terre en kilomètres carrés.	Väkiluku. Population 1890.	Väkiluku. Population 1900.	Väenlisäys. Accroissement de la population 1891—1900.	Keskimäärin asuk- kaita nelökilometrin Habitants par kilomètre carré.	Kunnat. Communes.	Pinta-ala maata nelökilometreissä. Superficie de la terre en kilomètres carrés.	Väkiluku. Population 1890.	Väkiluku. Population 1900.	Väenlisäys. Accroissement de la population 1891—1900.	Keskimäärin asuk- kaita nelökilometrin Habitants par kilomètre carré.
<b>Hämeen lääni.</b>						<b>Siirto</b>					
<b>Kaupunkikunnat.</b>						Kärkölä . . . . .	15,175	191,445	214,306	22,861	—
Hämeenlinna . . . . .	13	4,644	5,857	713	—	Nastola . . . . .	257	3,842	4,500	658	17,5
Tampere . . . . .	10	20,132	36,344	16,212	—	Hollola (ynnä Lahti) . . . . .	314	4,623	5,161	538	16,4
Summa	23	24,776	41,701	16,925	—	Koski . . . . .	524	9,443	11,248	1,805	21,5
<b>Maalaiskunnat.</b>						Lammi . . . . .	158	3,047	3,284	237	20,8
Somero . . . . .	496	6,952	7,611	659	15,3	Asikkala . . . . .	524	6,599	6,986	387	13,3
Somerniemi . . . . .	163	1,597	1,798	201	11,0	Padasjoki . . . . .	505	9,071	8,702	— 369	17,2
Tammela . . . . .	708	12,325	14,641	2,316	20,7	Summa	479	5,005	5,384	379	11,2
Jokioinen . . . . .	177	3,387	3,747	360	21,2	Summa koko läänissä	17,936	233,075	259,571	26,496	14,5
Perttula . . . . .	100	1,824	1,901	77	19,0	<b>Viipurin lääni.</b>					
Humppila . . . . .	210	2,338	2,511	173	12,0	<b>Kaupunkikunnat.</b>					
Urjala . . . . .	565	9,056	10,069	1,013	17,8	Viipuri . . . . .	10	20,763	32,312	11,549	—
Kylmäkoski . . . . .	112	1,559	1,675	116	15,0	Sortavala . . . . .	1	1,336	2,041	705	—
Akaa . . . . .	123	2,913	3,616	703	29,4	Käkisalmi . . . . .	14	1,109	1,626	517	—
Kalvola . . . . .	369	3,474	3,942	468	10,7	Lappeenranta . . . . .	3	1,703	2,339	636	—
Sääksmäki . . . . .	263	5,579	6,584	1,005	25,0	Hamina . . . . .	34	2,778	3,040	262	—
Pälkäne . . . . .	242	4,148	4,235	87	17,5	Kotka . . . . .	8	3,571	6,417	2,846	—
Lempäälä . . . . .	285	4,322	5,158	836	18,1	Summa	70	31,260	47,775	16,515	—

∞

Väkiluku 1900.

Vesilahti . . . . .	467	6,322	6,781	459	14,5	<b>Maalaiskunnat.</b>					
Tottijärvi . . . . .	61	1,304	1,418	114	23,2	Pyhtää . . . . .	276	3,363	3,778	415	13,7
Pirkkala . . . . .	234	4,385	6,272	1,887	26,8	Kymi . . . . .	231	5,584	9,781	4,197	42,3
Ylöjärvi . . . . .	194	2,613	3,098	485	16,0	Sippola . . . . .	443	5,728	6,927	1,199	15,6
Messukylä . . . . .	153	2,702	3,430	728	22,4	Vehkalahti . . . . .	672	8,974	10,030	1,056	14,9
Kangasala . . . . .	393	5,536	6,174	638	15,7	Miehikkälä . . . . .	394	3,070	3,962	892	10,1
Sahalahti . . . . .	168	2,119	2,411	292	14,4	Virolahti . . . . .	473	7,605	8,144	539	17,2
Orivesi . . . . .	679	6,600	8,447	1,847	12,4	Säkjärvi . . . . .	899	11,172	11,974	802	13,3
Teisko . . . . .	373	4,023	4,058	35	10,9	Suursaari . . . . .	20	1,171	823	75	41,2
Kuru . . . . .	805	3,871	4,528	657	5,6	Tytärsaari . . . . .	9		423		47,0
Ruovesi . . . . .	1,099	11,540	12,828	1,288	11,7	Lapvesi . . . . .	726	7,596	11,376	3,780	15,7
Kuorevesi . . . . .	318	2,567	2,708	141	8,5	Lemi . . . . .	213	4,150	4,491	341	21,1
Korpilahti . . . . .	857	10,095	10,108	13	11,8	Luumäki . . . . .	738	6,002	6,625	623	9,0
Jämsä . . . . .	993	11,577	12,576	999	12,7	Valkeala . . . . .	930	9,705	12,857	3,152	13,8
Längelmäki . . . . .	320	3,998	4,088	90	12,8	Suomenniemi . . . . .	394	2,060	2,173	113	5,5
Eräjärvi . . . . .	71	1,637	1,861	224	26,2	Savitaipale . . . . .	419	6,692	7,302	610	17,4
Kulmoinen . . . . .	710	6,542	6,576	34	9,3	Taipalsaari . . . . .	343	3,467	3,947	480	11,5
Kuhmalampi . . . . .	111	1,702	1,873	171	16,9	Joutseno . . . . .	304	3,268	4,021	753	13,2
Luopioinen . . . . .	340	3,623	3,937	314	11,6	Ruokolahti . . . . .	1,104	7,129	8,658	1,529	7,8
Tuulos . . . . .	168	1,970	1,997	27	11,9	Rautjärvi . . . . .	319	3,286	4,409	1,123	13,8
Haulio . . . . .	336	4,887	5,331	444	15,9	Kirvu . . . . .	671	6,565	7,497	932	11,2
Tyrväntö . . . . .	81	1,561	1,714	153	21,2	Jääski . . . . .	429	6,177	7,968	1,791	18,6
Hattula . . . . .	326	3,822	4,423	601	13,6	Antrea . . . . .	640	8,463	10,472	2,009	16,4
Hämeenlinnan maal. . . . .	91	1,344	1,561	217	17,2	Viipurin maalaiskunta	1,088	17,825	18,773	948	17,3
Vanaja . . . . .	225	2,670	2,883	213	12,8	Johanneksen pitäjä . . . . .	219	5,340	6,114	774	27,9
Renko . . . . .	211	2,724	2,938	214	13,9	Koivisto . . . . .	312	8,113	8,135	1,697	26,1
Janakkala . . . . .	517	6,611	6,878	267	13,3	Seitskari . . . . .	5		700		75,0
Loppi . . . . .	579	6,055	6,742	687	11,6	Lavansaari . . . . .	13	975	664	23,9	
Hausjärvi . . . . .	482	7,571	9,179	1,608	19,0	Kuolemajärvi . . . . .	188	3,832	4,496	—	—
Siirto	15,175	191,445	214,306	22,861	—	Siirto	12,472	156,337	186,831	30,494	—

9

2

1	2	3	4	5	6	7	8	9	10	11	12
Kunnat. Communes.	Pinta-ala maata neliökilometreissä. Superficie de la terre en kilomètres carrés.	Väkiluku. Population 1890.	Väkiluku. Population 1900.	Väenlisäys. Accroissement de la population 1891—1900.	Keskimäärin asuk- kanta neliökilometrillä. Habitation par kilomètre carré.	Kunnat. Communes.	Pinta-ala maata neliökilometreissä. Superficie de la terre en kilomètres carrés.	Väkiluku. Population 1890.	Väkiluku. Population 1900.	Väenlisäys. Accroissement de la population 1891—1900.	Keskimäärin asuk- kanta neliökilometrillä. Habitation par kilomètre carré.
Siirto	12,472	156,337	186,831	30,494	—	Siirto	9,448	103,029	106,713	3,684	—
Uusikirkko . . . . .	1,011	11,333	13,345	2,012	13,2	Joroinen . . . . .	658	8,398	8,157	— 241	12,4
Kivennapa . . . . .	719	10,499	13,402	2,903	18,6	Juka . . . . .	1,297	11,519	12,038	519	9,3
Muola . . . . .	750	12,037	14,637	2,600	19,5	Puumala . . . . .	737	5,671	5,739	68	7,8
Heinjoki . . . . .	320	2,612	3,090	478	9,7	Sulkava . . . . .	589	5,577	5,845	268	9,9
Valkjärvi . . . . .	449	6,273	7,349	1,076	16,4	Sääminki . . . . .	1,008	8,786	9,181	395	9,1
Rautu . . . . .	328	4,790	5,475	685	16,7	Kerimäki . . . . .	797	10,603	10,915	312	13,7
Sakkola . . . . .	583	8,581	9,456	875	16,2	Enonkoski . . . . .	193	1,070	1,423	353	7,4
Pyhäjärvi . . . . .	543	5,183	6,120	937	11,3	Savonranta . . . . .	260	2,372	2,548	176	9,8
Räisälä . . . . .	347	5,351	5,935	584	17,1	Heinävesi . . . . .	927	7,653	7,993	340	8,6
Käkisalmen maalaisk. .	173	2,211	2,726	515	15,8	Kangaslampi . . . . .	177	1,170	2,507	1,337	14,2
Kaukola . . . . .	286	3,062	3,720	658	13,0	Rantasalmi . . . . .	1,145	9,720	8,574	— 1,146	7,5
Hiitola . . . . .	536	6,371	6,584	213	12,3	Summa	17,236	175,568	181,633	6,065	10,5
Kurkijoki . . . . .	532	6,528	7,705	1,177	14,5	<b>Summa koko läänissä</b>	<b>17,275</b>	<b>180,920</b>	<b>189,460</b>	<b>8,540</b>	<b>11,0</b>
Parikkala . . . . .	868	11,481	12,630	1,149	14,6	<b>Kuopion lääni.</b>					
Jaakkima . . . . .	737	10,588	12,959	2,371	17,6	<b>Kaupunkikunnat.</b>					
Sortavalan maalaisk. .	817	14,773	16,584	1,811	20,3	Kuopio . . . . .	53	8,882	11,797	2,915	—
Uukuniemi . . . . .	537	4,836	5,235	399	9,7	Joensuu . . . . .	15	2,819	5,617	2,798	—
Ruskeala . . . . .	407	4,675	4,813	138	11,8	Iisalmi . . . . .	11	—	1,527	1,527	—
Soanlahti . . . . .	450	—	1,208	1,208	2,7	Summa	79	11,701	18,941	7,240	—
Suistamo . . . . .	1,540	7,371	6,435	— 936	4,2						

Korpiselkä . . . . .	1,041	2,017	2,213	196	2,1	<b>Maalaiskunnat.</b>					
Suojärvi . . . . .	3,567	4,556	4,896	340	1,4	Leppävirta . . . . .	1,278	14,614	14,768	154	12,3
Salmi . . . . .	1,442	8,026	8,226	200	5,7	Varkauden ruukins. . . . .		940	989	49	
Mantsinsaari . . . . .	38	1,430	1,339	— 91	35,2	Suonnejoki . . . . .	616	7,178	7,541	363	12,2
Kitelä <sup>1)</sup> . . . . .	846	3,671	4,178	507	12,9	Hankasalmi . . . . .	389	6,580	6,702	122	17,2
Impilahti . . . . .						5,748	6,744	996		Rautalampi . . . . .	1,151
Summa	31,339	320,340	373,835	53,495	11,9	Vesanto . . . . .	305	3,482	3,709	227	12,2
<b>Summa koko läänissä</b>	<b>31,409</b>	<b>351,600</b>	<b>421,610</b>	<b>70,010</b>	<b>13,4</b>	Karttula . . . . .	660	9,006	9,567	561	14,5
<b>Mikkelin lääni.</b>						Kuopion maalaiskunta	1,343	16,666	17,374	708	12,9
<b>Kaupunkikunnat.</b>						Tuusniemi . . . . .	414	7,432	7,517	85	18,2
Mikkeli . . . . .	7	2,517	3,677	1,160	—	Maaninka . . . . .	398	5,793	5,995	202	15,1
Heinola . . . . .	29	1,292	1,599	307	—	Pielavesi . . . . .	1,427	14,192	11,509	— 2,683	8,1
Savonlinna . . . . .	3	1,543	2,551	1,008	—	Keitele . . . . .	516	—	4,013	4,013	7,8
Summa	39	5,352	7,827	2,475	—	Kiuruvesi . . . . .	1,001	8,955	10,011	1,056	10,0
<b>Maalaiskunnat.</b>						Iisalmi . . . . .	2,703	19,384	20,459	1,075	7,6
Heinolan maalaisk. . .	533	6,032	6,318	286	11,9	Rutakko . . . . .	291	1,054	1,290	236	4,4
Sysmä . . . . .	785	9,220	9,077	— 143	11,6	Lapinlahti . . . . .	578	7,070	7,959	889	13,8
Hartola . . . . .	705	7,900	7,810	— 90	11,1	Nilsä . . . . .	1,749	16,848	18,103	1,255	10,8
Luhanka . . . . .	159	2,259	2,400	141	15,1	Juvankosken ruukins. . . . .		629	854	225	
Leivonmäki . . . . .	262	2,221	2,322	101	8,9	Kaavi . . . . .	1,051	8,114	8,619	505	8,2
Joutsa . . . . .	489	6,231	6,354	123	13,0	Polvijärvi . . . . .	597	3,712	4,230	518	7,1
Mäntyharju . . . . .	1,244	12,873	13,292	419	10,7	Kuusjärvi . . . . .	239	3,170	3,260	90	13,6
Ristiina . . . . .	549	6,542	6,796	254	12,4	Liperi . . . . .	729	13,319	12,387	— 932	17,0
Anttola . . . . .	241	2,362	2,503	141	10,4	Kontiolahti . . . . .	837	8,040	9,370	1,330	11,2
Mikkelin maalaiskunta	871	11,856	13,096	1,240	15,0	Räakkylä . . . . .	405	5,896	6,570	674	16,2
Hirvensalmi . . . . .	475	6,440	6,792	352	14,3	Kides . . . . .	936	11,813	12,372	559	12,6
Kangasniemi . . . . .	1,084	10,899	11,246	347	10,4	Kesälähti . . . . .	381	3,374	3,460	86	9,1
Haukivuori . . . . .	467	3,752	4,107	355	8,8	Pälkjärvi . . . . .	263	2,442	2,589	147	9,8
Pieksämäki . . . . .	1,408	12,889	12,882	— 7	9,1	Tohmajärvi . . . . .	773	7,130	8,136	1,006	11,9
Jäppilä . . . . .	176	1,553	1,718	165	9,8	Värtsilän ruukinseurak. . . . .		873	1,069	196	
Siirto	9,448	103,029	106,713	3,684	—	Summa	21,030	219,729	232,929	13,200	—

1) Tähän on luettu Pitkäranta.

1	2	3	4	5	6	7	8	9	10	11	12
Kunnat. Communes.	Pinta-ala maata neliökilometreinä. Superficie de la terre en kilomètres carrés.	Väkiluku. Population 1890.	Väkiluku. Population 1900.	Väenlisäys. Accroissement de la population 1891—1900.	Keskimäärin asuk- kanta neliökilometrillä. Habitations par kilomètre carré.	Kunnat. Communes.	Pinta-ala maata neliökilometreinä. Superficie de la terre en kilomètres carrés.	Väkiluku. Population 1890.	Väkiluku. Population 1900.	Väenlisäys. Accroissement de la population 1891—1900.	Keskimäärin asuk- kanta neliökilometrillä. Habitations par kilomètre carré.
Siirto	21,030	219,729	232,929	13,200	—	Siirto	8,970	126,760	137,853	11,093	—
Kiihtelysvaara . . . . .	872	7,041	7,176	135	8,2	Maalahti . . . . .	216	4,668	4,557	— 111	21,1
Ilomantsi . . . . .	4,636	13,726	14,065	339	3,0	Sulva . . . . .	147	3,359	3,487	128	23,7
Eno . . . . .	863	5,100	5,524	424	6,4	Mustasaari . . . . .	430	8,750	8,908	158	20,7
Pielisjärvi . . . . .	3,291	11,796	11,692	— 104	3,6	Raippaluoto . . . . .	160	2,706	2,912	206	18,2
Juuka . . . . .	1,355	8,510	9,394	884	6,9	Koivulabti . . . . .	158	3,737	3,890	153	24,6
Rautavaara . . . . .	1,065	1,805	2,040	235	1,9	Maksamaa . . . . .	121	2,069	2,047	— 22	16,9
Nurmes . . . . .	2,555	11,141	12,093	952	4,7	Vöyri . . . . .	452	8,470	8,431	— 39	18,7
Kuhmoniemi (osa) . . . . .	—	105	97	— 8	—	Nurmo . . . . .	211	3,851	4,365	514	20,7
Summa	35,667	278,953	295,010	16,057	8,3	Lapua . . . . .	837	10,987	11,581	594	13,8
<b>Summa koko läänissä</b>	<b>35,746</b>	<b>290,654</b>	<b>313,951</b>	<b>23,297</b>	<b>8,8</b>	Kauhava . . . . .	558	7,572	8,183	611	14,7
<b>Vaasan lääni.</b>						Ylihärmä . . . . .	118	3,363	3,590	227	30,4
<b>Kaupunkikunnat.</b>						Alahärmä . . . . .	312	5,697	5,859	162	18,8
Nikolainkaupunki . . . . .	40	10,297	15,252	4,955	—	Oravainen . . . . .	195	4,016	4,089	73	21,0
Kaskinen . . . . .	8	815	916	101	—	Munsala . . . . .	248	4,869	5,321	452	21,5
Kristiinankaupunki . . . . .	35	2,687	2,815	128	—	Uudenkaarlepyyn maal.	272	3,666	3,530	— 136	13,0
Uusikaarlepyy . . . . .	21	1,097	1,230	133	—	Jepua . . . . .	126	2,413	2,420	7	19,2
						Pietarsaari . . . . .	309	6,168	6,481	313	21,0
						Purmo . . . . .	352	2,630	2,730	100	7,8
						Ähtävä . . . . .	231	2,537	2,628	91	11,4
						Tervajärvi . . . . .	161	3,028	3,317	289	20,6

Pietarsaari . . . . .	18	2,168	2,870	702	—	Kruunupyy . . . . .	322	3,252	3,449	197	10,7
Kokkola . . . . .	33	2,302	2,648	346	—	Luoto . . . . .	116	2,256	2,358	102	20,3
Jyväskylä . . . . .	6	2,597	3,077	480	—	Kokkolan maalaisk. . . . .	298	5,166	5,386	220	18,1
Summa	161	21,963	28,808	6,845	—	Alaveteli . . . . .	246	2,104	2,201	97	8,9
<b>Maalaiskunnat.</b>						Kälviä . . . . .	322	3,574	3,636	62	11,3
Siipyy . . . . .	186	2,832	3,055	223	16,4	Lohtaja . . . . .	296	3,226	3,403	177	11,5
Isojoki . . . . .	638	4,610	5,224	614	8,2	Himanka . . . . .	271	2,640	2,842	202	10,5
Lapväarti . . . . .	322	5,979	6,395	416	19,9	Ylikannus . . . . .	509	3,796	3,958	162	7,8
Kristiinankaup. maal.	186	1,399	1,429	30	7,7	Toholampi . . . . .	501	3,187	3,674	487	7,3
Karjajoki . . . . .	123	2,489	2,668	179	21,7	Ullava . . . . .	422	1,159	1,357	198	3,2
Närpiö . . . . .	548	11,001	10,996	— 5	20,1	Kaustinen . . . . .	407	3,010	3,428	418	8,4
Övermarkku . . . . .	193	3,246	3,605	359	18,7	Veteli . . . . .	482	3,305	3,641	336	7,6
Korsnäsi . . . . .	227	4,630	4,993	363	22,0	Lestijärvi . . . . .	595	880	990	110	1,7
Teuva . . . . .	610	5,832	6,873	1,041	11,3	Halsua . . . . .	301	1,176	1,379	203	4,6
Kaubaajoki . . . . .	1,190	9,985	11,406	1,421	9,6	Perho . . . . .	583	1,714	1,974	260	3,4
Kurikka . . . . .	500	7,347	7,993	646	16,0	Soini . . . . .	628	2,964	3,270	306	5,2
Jalasjärvi . . . . .	786	10,051	11,402	1,351	14,5	Lehtimäki . . . . .	578	1,939	2,109	170	3,6
Peräseinäjoki . . . . .	365	4,008	4,722	714	12,9	Alajärvi . . . . .	472	5,670	6,507	837	13,8
Ilmajoki . . . . .	632	10,646	10,890	244	17,2	Vimpeli . . . . .	241	2,769	3,062	293	12,7
Seinäjoki . . . . .	111	2,954	3,328	374	30,0	Evijärvi . . . . .	322	4,015	4,521	506	14,0
Ylistaro . . . . .	533	9,164	9,775	611	18,3	Kortesjärvi . . . . .	322	3,633	3,858	225	12,0
Isokyrö . . . . .	347	8,033	8,634	601	24,9	Lappajärvi . . . . .	533	5,028	5,536	508	10,4
Vähäkyrö . . . . .	189	4,758	5,076	318	26,9	Kuortane . . . . .	468	4,532	5,098	566	10,9
Laihia . . . . .	579	6,970	7,361	391	12,7	Töysä . . . . .	263	2,903	3,355	452	12,8
Jurva . . . . .	328	4,679	5,286	607	16,1	Alavus . . . . .	857	7,493	8,757	1,264	10,2
Pirttikylä . . . . .	215	3,261	3,308	47	15,4	Virrat . . . . .	1,064	7,372	8,608	1,236	8,1
Petalahti . . . . .	124	2,121	2,669	548	21,5	Ätsäri . . . . .	407	4,956	5,991	1,035	14,7
Bergöö . . . . .	38	765	765	—	20,1	Pihlajavesi . . . . .	402	1,880	2,073	193	5,2
Siirto	8,970	126,760	137,853	11,093	—	Multia . . . . .	764	3,587	3,859	272	5,1
						Siirto	27,576	320,502	346,459	25,957	—

1	2	3	4	5	6	7	8	9	10	11	12
Kunnat. Communes.	Pinta-ala maata neliökilometreissä. Superficie de la terre en kilomètres carrés.	Väkiluku. Population 1890.	Väkiluku. Population 1900.	Väenlisäys. Accroissement de la population 1891—1900.	Keskimäärin asuk- kaineliökilometreillä. Habitanis par kilomètre carré.	Kunnat. Communes.	Pinta-ala maata neliökilometreissä. Superficie de la terre en kilomètres carrés.	Väkiluku. Population 1890.	Väkiluku. Population 1900.	Väenlisäys. Accroissement de la population 1891—1900.	Keskimäärin asuk- kaineliökilometreillä. Habitanis par kilomètre carré.
Siirto	27,576	320,502	346,459	25,957	—	Siirto	11,029	75,885	83,273	7,388	—
Keuruu . . . . .	1,156	8,374	10,221	1,847	8,8	Pulkila . . . . .	438	2,383	2,557	174	5,8
Petäjävesi . . . . .	472	4,284	5,021	737	10,8	Piippola . . . . .	1,451	2,937	3,118	181	2,1
Jyväskylän maalaisk. .	713	8,617	10,324	1,707	14,5	Kestilä . . . . .	336	2,444	2,647	203	7,9
Uurainen . . . . .	402	2,839	3,153	314	7,8	Säränsniemi . . . . .	1,889	3,588	3,941	353	2,1
Saarijärvi . . . . .	1,029	10,638	10,877		10,6	Paltamo . . . . .		4,144	4,441	297	
Pykkönmäki . . . . .	369	—	1,264	2,444	3,4	Kajaanin maalaisk. . .	3,019	2,783	3,124	341	2,5
Karstula . . . . .	1,335	8,261	9,202		6,9	Sotkamo . . . . .	2,809	8,566	9,470	904	3,4
Kivijärvi . . . . .	1,378	4,874	5,458	584	4,0	Kuhmoniemi . . . . .	5,054	6,928	7,432	504	1,5
Pihti-pudas . . . . .	1,146	4,450	4,826	376	4,2	Ristijärvi . . . . .	1,153	2,087	2,191	104	1,9
Viitasaari . . . . .	1,222	8,493	9,483	990	7,8	Hyrnsalmi . . . . .	2,188	1,927	2,254	327	1,0
Konginkangas . . . . .	265	1,922	2,113	191	8,0	Suomussalmi . . . . .	4,377	6,234	6,856	622	1,6
Sumiainen . . . . .	201	2,031	2,182	151	10,9	Puolanka . . . . .	1,213	4,671	4,962	291	4,1
Laukaa . . . . .	884	9,944	11,069	1,125	12,5	Utajärvi . . . . .	1,730	4,181	4,541	360	2,8
Summa	38,148	395,229	431,652	36,423	11,3	Muhos . . . . .	1,253	4,290	4,618	328	3,7
<b>Summa koko läänissä</b>	<b>38,309</b>	<b>417,192</b>	<b>460,460</b>	<b>43,268</b>	<b>12,0</b>	Tyrnävä . . . . .	443	2,954	3,109	155	7,0
<b>Oulun lääni.</b>						Temmes . . . . .	448	1,042	1,096	54	2,4
<b>Kaupunkikunnat.</b>						Lumijoki . . . . .	174	2,274	2,269	— 5	13,0
Oulu . . . . .	47	12,665	16,306	3,641	—	Liminka . . . . .	299	3,254	3,449	195	11,5
Raahe . . . . .	20	3,339	3,257	— 82	—	Kempele . . . . .	144	1,135	1,237	102	8,6
						Oulunsalo . . . . .	55	1,078	1,073	— 5	19,5

Kemi . . . . .	6	632	1,335	703	—	Oulun pitäjä . . . . .	320	3,442	4,811	1,369	15,0
Tornio . . . . .	75	1,250	1,523	273	—	Ylikiminki . . . . .	517	2,055	2,308	253	4,5
Kajaani . . . . .	113	1,220	1,264	44	—	Kiiminki . . . . .	388	1,666	1,708	42	4,4
Summa	261	19,106	23,685	4,579	—	Haukipudas . . . . .	343	3,313	4,124	811	12,0
<b>Maalaiskunnat.</b>						Ii . . . . .	1,591	5,665	6,364	699	4,0
Sievi . . . . .	790	3,853	4,474	621	5,7	Kuivaniemi . . . . .	448	1,720	1,950	230	4,4
Rautio . . . . .	135	1,282	1,370	88	10,1	Pudasjärvi . . . . .	8,474	8,085	9,262	1,177	1,1
Ylivieska . . . . .	537	5,690	6,313	623	11,8	Taivalkoski . . . . .	2,982	2,921	2,841	— 80	1,0
Alavieska . . . . .	327	2,789	3,028	239	9,3	Kuusamo . . . . .	10,346	8,393	9,813	1,420	0,9
Kalajoki . . . . .	423	4,942	5,293	351	12,5	Kuolajärvi . . . . .	13,600	2,597	3,383	786	0,2
Merijärvi . . . . .	265	1,725	1,835	110	6,9	Kemijärvi . . . . .	4,507	3,809	4,777	968	1,1
Oulainen . . . . .	498	4,357	4,724	367	9,5	Rovaniemi . . . . .	8,372	6,596	8,321	1,725	1,0
Pyhäjoki . . . . .	547	4,320	4,386	66	8,0	Tervola . . . . .	1,213	2,863	2,958	95	2,4
Salon kappeli . . . . .	161	1,351	1,439	88	8,9	Simo . . . . .	3,083	2,495	3,191	696	1,0
Salon pitäjä . . . . .	398	2,377	2,439	62	6,1	Kemin maalaiskunta .	332	4,151	5,747	1,596	17,3
Vihanti . . . . .	477	2,840	3,063	223	6,4	Alatornio . . . . .	944	5,601	6,398	797	6,8
Rantsila . . . . .	626	3,210	3,350	140	5,4	Karunki . . . . .	174	1,831	2,057	226	11,8
Paavola . . . . .	502	3,921	4,313	392	8,6	Ylitornio . . . . .	2,809	3,895	4,406	511	1,6
Revonlahti . . . . .	238	1,320	1,443	123	6,1	Turtola . . . . .	1,291	1,485	1,861	376	1,4
Siikajoki . . . . .	258	1,889	1,983	94	7,7	Kolari . . . . .	2,223	1,372	1,760	388	0,8
Hailuoto . . . . .	159	2,116	2,303	187	14,5	Muonionniska . . . . .	2,110	1,052	1,159	107	0,5
Pyhäjärvi . . . . .	1,360	5,219	5,780	561	4,3	Enontekiö . . . . .	8,435	767	953	186	0,1
Reisjärvi . . . . .	388	2,944	3,406	462	8,8	Kittilä . . . . .	7,700	2,670	3,281	611	0,4
Haapajärvi . . . . .	801	4,923	5,708	785	7,1	Sodankylä . . . . .	19,064	3,109	4,153	1,044	0,2
Nivala . . . . .	442	6,613	7,856	1,243	17,8	Inari . . . . .	13,000	1,155	1,482	327	0,1
Kärsämäki . . . . .	680	2,417	2,784	367	4,1	Utsjoki . . . . .	2,950	394	488	94	0,2
Haapavesi . . . . .	1,017	5,787	5,983	196	5,9	Summa	156,718	227,887	257,214	29,327	1,6
Siirto	11,029	75,885	83,273	7,388	—	<b>Summa koko läänissä</b>	<b>156,979</b>	<b>246,993</b>	<b>280,899</b>	<b>33,906</b>	<b>1,8</b>

### III. Väestö 31 p:nä Joulukuuta 1900 sukupuolen, iän ja siviilisäädyn mukaan, viisivuotislukossa.

Population au 31 décembre 1900 selon le sexe, l'âge et l'état civil, par groupes quinquennaux.

#### A. Koko maa. — Pays entier.

1 Ikä. Age.	2 Naimattomia. Non-mariés.			3 Naineita. Mariés.			4 Leskiä. Veuves et veuves.			5 Erotettuja. Divorcés.			6 Summa. Total.		
	Miehenpuolia. Sexe masculin.	Vainonpuolia. Sexe féminin.	Mol. sukup. Les deux sexes.	Miehenpuolia. Sexe masculin.	Vainonpuolia. Sexe féminin.	Mol. sukup. Les deux sexes.	Miehenpuolia. Sexe masculin.	Vainonpuolia. Sexe féminin.	Mol. sukup. Les deux sexes.	Miehenpuolia. Sexe masculin.	Vainonpuolia. Sexe féminin.	Mol. sukup. Les deux sexes.	Miehenpuolia. Sexe masculin.	Vainonpuolia. Sexe féminin.	Mol. sukup. Les deux sexes.
0—5	178,005	174,352	352,357	—	—	—	—	—	—	—	—	178,005	174,352	352,357	
5—10	150,212	148,381	298,593	—	—	—	—	—	—	—	—	150,212	148,381	298,593	
10—15	143,920	142,066	285,986	—	—	—	—	—	—	—	—	143,920	142,066	285,986	
15—20	132,269	125,811	258,080	597	4,528	5,125	8	19	27	—	—	132,874	130,358	263,232	
20—25	99,889	80,312	180,201	19,435	37,092	56,527	230	422	652	5	13	119,559	117,839	237,398	
25—30	54,746	42,538	97,284	52,055	63,018	115,073	840	1,328	2,168	15	42	107,656	106,926	214,582	
30—35	25,833	22,002	47,835	54,905	57,600	112,565	1,179	2,220	3,399	51	87	81,968	81,969	163,937	
35—40	17,971	17,132	35,103	63,132	62,732	125,864	1,777	4,017	5,794	83	123	82,963	84,004	166,967	
40—45	12,209	12,922	25,131	57,908	55,090	112,998	2,105	5,814	7,919	94	135	72,316	73,961	146,277	
45—50	9,529	10,581	20,110	54,415	50,923	105,338	2,704	8,004	10,708	108	117	66,756	69,625	136,381	
50—55	7,334	9,006	16,340	46,067	41,774	87,841	3,505	10,889	14,394	75	86	56,981	61,755	118,736	
55—60	5,764	7,564	13,328	39,526	33,767	73,293	4,434	14,287	18,721	55	64	49,779	55,682	105,461	
60—65	3,983	5,691	9,674	28,346	22,262	50,608	5,056	15,194	20,250	42	70	37,427	43,217	80,644	
65—70	2,743	4,189	6,932	18,621	13,507	32,128	5,449	14,796	20,245	15	37	26,828	32,529	59,357	
70—75	1,875	3,119	4,994	11,514	7,537	19,051	5,824	14,096	19,920	20	21	19,233	24,773	44,006	
75—80	1,112	1,919	3,031	5,106	3,082	8,188	4,415	9,693	14,108	5	14	10,638	14,708	25,346	
80—85	400	781	1,181	1,476	785	2,261	2,038	4,687	6,725	2	4	3,916	6,257	10,173	
85—90	135	206	341	236	130	366	544	1,422	1,966	—	2	915	1,760	2,675	
90—95	17	33	50	21	12	33	86	223	309	—	—	124	268	392	
95—100	4	11	15	1	5	6	7	29	36	—	—	12	45	57	
100—	—	3	3	—	—	—	—	2	2	—	—	—	5	5	
Summa	847,950	808,619	1,656,569	453,361	453,904	907,265	40,201	107,142	147,343	570	815	1,385	1,342,082	1,370,480	2,712,562

## B. Kaupungit.

Villes.

Väkiluku 1900.

1 Ikä. Age.	2 Naimattomia. Non-mariés.			3 Naineita. Mariés.			4 Leskiä. Veufs et veuves.			5 Erotettuja. Divorcés.			6 Summa. Total.		
	Miehepuolia. Sexe masculin.	Vainonpuolia. Sexe féminin.	Lesdet seras. Moi. sukup.	Miehepuolia. Sexe masculin.	Vainonpuolia. Sexe féminin.	Lesdet seras. Moi. sukup.	Miehepuolia. Sexe masculin.	Vainonpuolia. Sexe féminin.	Lesdet seras. Moi. sukup.	Miehepuolia. Sexe masculin.	Vainonpuolia. Sexe féminin.	Lesdet seras. Moi. sukup.	Miehepuolia. Sexe masculin.	Vainonpuolia. Sexe féminin.	Lesdet seras. Moi. sukup.
0-5	19,165	18,928	38,093	—	—	—	—	—	—	—	—	—	19,165	18,928	38,093
5-10	15,988	15,760	31,748	—	—	—	—	—	—	—	—	—	15,988	15,760	31,748
10-15	14,205	13,998	28,203	—	—	—	—	—	—	—	—	—	14,205	13,998	28,203
15-20	14,015	15,748	29,763	39	396	435	—	2	2	—	—	—	14,054	16,146	30,200
20-25	13,646	15,116	28,762	2,313	4,464	6,777	31	77	108	2	6	8	15,992	19,663	35,655
25-30	8,546	9,705	18,251	7,073	8,056	15,129	126	239	365	4	17	21	15,749	18,017	33,766
30-35	4,806	5,592	10,398	7,789	7,873	15,662	199	453	652	15	30	45	12,809	13,948	26,757
35-40	3,745	4,869	8,614	8,546	7,924	16,470	267	811	1,078	27	39	66	12,585	13,643	26,228
40-45	2,854	3,645	6,499	7,134	6,707	13,841	338	1,162	1,500	28	41	69	10,354	11,555	21,909
45-50	2,253	2,892	5,145	6,062	5,629	11,691	355	1,332	1,687	25	41	66	8,695	9,894	18,589
50-55	1,858	2,292	4,150	4,637	4,191	8,828	427	1,718	2,145	24	32	56	6,946	8,233	15,179
55-60	1,432	1,843	3,275	3,487	3,064	6,551	472	2,068	2,540	14	18	32	5,405	6,993	12,398
60-65	957	1,304	2,261	2,234	1,864	4,098	454	2,001	2,455	11	20	31	3,656	5,189	8,845
65-70	581	898	1,479	1,373	1,088	2,461	413	1,699	2,112	4	13	17	2,371	3,698	6,069
70-75	352	633	985	706	598	1,304	386	1,508	1,894	3	2	5	1,447	2,741	4,188
75-80	198	386	584	343	219	562	267	1,047	1,314	1	8	9	809	1,660	2,469
80-85	56	146	202	89	54	143	104	485	589	—	3	3	249	688	937
85-90	18	59	77	13	11	24	44	158	202	—	1	1	75	229	304
90-95	3	7	10	1	2	3	6	28	34	—	—	—	10	37	47
95-100	1	5	6	1	1	2	—	6	6	—	—	—	2	12	14
100—	—	2	2	—	—	—	—	2	2	—	—	—	—	4	4
Summa	104,679	113,828	218,507	51,840	52,141	103,981	3,889	14,796	18,685	158	271	429	160,566	181,036	341,602

3

## C. Maaseutu.

Communes rurales.

1	2			3			4			5			6			7			8			9			10			11			12			13			14			15			16		
Ikä. Age.	Naimattomia. <i>Non-mariés.</i>			Naineita. <i>Mariés.</i>			Leskiä. <i>Veufs et veures.</i>			Erotettuja. <i>Divorcés.</i>			Summa. <i>Total.</i>																																
	<i>Score masculin.</i>	<i>Miehennuolia.</i>	<i>Vainonpuolia.</i>	<i>Score féminin.</i>	<i>Miehennuolia.</i>	<i>Vainonpuolia.</i>	<i>Score masculin.</i>	<i>Miehennuolia.</i>	<i>Vainonpuolia.</i>	<i>Score féminin.</i>	<i>Miehennuolia.</i>	<i>Vainonpuolia.</i>	<i>Score masculin.</i>	<i>Miehennuolia.</i>	<i>Vainonpuolia.</i>	<i>Score féminin.</i>	<i>Miehennuolia.</i>	<i>Vainonpuolia.</i>	<i>Score masculin.</i>	<i>Miehennuolia.</i>	<i>Vainonpuolia.</i>	<i>Score masculin.</i>	<i>Miehennuolia.</i>	<i>Vainonpuolia.</i>	<i>Score masculin.</i>	<i>Miehennuolia.</i>	<i>Vainonpuolia.</i>	<i>Score masculin.</i>	<i>Miehennuolia.</i>	<i>Vainonpuolia.</i>	<i>Score masculin.</i>	<i>Miehennuolia.</i>	<i>Vainonpuolia.</i>												
0—5	158,840	155,424	314,264	—	—	—	—	—	—	—	—	—	—	—	—	158,840	155,424	314,264	—	—	—	—	—	—	—	—	—	—	—	—	—	—	—	—											
5—10	134,224	132,621	266,845	—	—	—	—	—	—	—	—	—	—	—	—	134,224	132,621	266,845	—	—	—	—	—	—	—	—	—	—	—	—	—	—	—	—											
10—15	129,715	128,068	257,783	—	—	—	—	—	—	—	—	—	—	—	—	129,715	128,068	257,783	—	—	—	—	—	—	—	—	—	—	—	—	—	—	—	—	—										
15—20	118,254	110,063	228,317	558	4,132	4,690	8	17	25	—	—	—	—	—	—	118,820	114,212	233,032	—	—	—	—	—	—	—	—	—	—	—	—	—	—	—	—	—										
20—25	86,243	65,196	151,439	17,122	32,628	49,750	199	345	544	3	7	10	—	—	—	103,567	98,176	201,743	—	—	—	—	—	—	—	—	—	—	—	—	—	—	—	—	—	—									
25—30	46,200	32,833	79,033	44,982	54,962	99,944	714	1,089	1,803	11	25	36	—	—	—	91,907	88,909	180,816	—	—	—	—	—	—	—	—	—	—	—	—	—	—	—	—	—	—									
30—35	21,027	16,410	37,437	47,116	49,787	96,903	980	1,767	2,747	36	57	93	—	—	—	69,159	68,021	137,180	—	—	—	—	—	—	—	—	—	—	—	—	—	—	—	—	—	—									
35—40	14,226	12,263	26,489	54,586	54,808	109,394	1,510	3,206	4,716	56	84	140	—	—	—	70,378	70,361	140,739	—	—	—	—	—	—	—	—	—	—	—	—	—	—	—	—	—	—									
40—45	9,355	9,277	18,632	50,774	48,383	99,157	1,767	4,652	6,419	66	94	160	—	—	—	61,962	62,406	124,368	—	—	—	—	—	—	—	—	—	—	—	—	—	—	—	—	—	—									
45—50	7,276	7,689	14,965	48,353	45,294	93,647	2,349	6,672	9,021	83	76	159	—	—	—	58,061	59,731	117,792	—	—	—	—	—	—	—	—	—	—	—	—	—	—	—	—	—	—									
50—55	5,476	6,714	12,190	41,430	37,583	79,013	3,078	9,171	12,249	51	54	105	—	—	—	50,035	53,522	103,557	—	—	—	—	—	—	—	—	—	—	—	—	—	—	—	—	—	—	—								
55—60	4,332	5,721	10,053	36,039	30,703	66,742	3,962	12,219	16,181	41	46	87	—	—	—	44,374	48,689	93,063	—	—	—	—	—	—	—	—	—	—	—	—	—	—	—	—	—	—									
60—65	3,026	4,337	7,413	26,112	20,398	46,510	4,602	13,193	17,795	31	50	81	—	—	—	33,771	38,028	71,799	—	—	—	—	—	—	—	—	—	—	—	—	—	—	—	—	—	—	—								
65—70	2,162	3,291	5,453	17,248	12,419	29,667	5,036	13,097	18,133	11	24	35	—	—	—	24,457	28,831	53,288	—	—	—	—	—	—	—	—	—	—	—	—	—	—	—	—	—	—									
70—75	1,523	2,486	4,009	10,808	6,939	17,747	5,438	12,588	18,026	17	19	36	—	—	—	17,786	22,032	39,818	—	—	—	—	—	—	—	—	—	—	—	—	—	—	—	—	—	—	—								
75—80	914	1,533	2,447	4,763	2,863	7,626	4,148	8,646	12,794	4	6	10	—	—	—	9,829	13,048	22,877	—	—	—	—	—	—	—	—	—	—	—	—	—	—	—	—	—	—	—								
80—85	344	635	979	1,387	731	2,118	1,934	4,202	6,136	2	1	3	—	—	—	3,667	5,569	9,236	—	—	—	—	—	—	—	—	—	—	—	—	—	—	—	—	—	—	—								
85—90	117	147	264	223	119	342	500	1,264	1,764	—	1	1	—	—	—	840	1,531	2,371	—	—	—	—	—	—	—	—	—	—	—	—	—	—	—	—	—	—									
90—95	14	26	40	20	10	30	80	195	275	—	—	—	—	—	—	114	231	345	—	—	—	—	—	—	—	—	—	—	—	—	—	—	—	—	—	—									
95—100	3	6	9	—	4	4	7	23	30	—	—	—	—	—	—	10	33	43	—	—	—	—	—	—	—	—	—	—	—	—	—	—	—	—	—	—									
100—	—	1	1	—	—	—	—	—	—	—	—	—	—	—	—	—	1	1	—	—	—	—	—	—	—	—	—	—	—	—	—	—	—	—	—	—									
Summa	743,271	694,791	1,438,062	401,521	401,763	803,284	36,312	92,346	128,658	412	544	956	1,181,516	1,189,444	2,370,960	—	—	—	—	—	—	—	—	—	—	—	—	—	—	—	—	—	—	—	—	—									



# D. Läänit.

Gouvernements.

## a) Uudenmaan lääni.

Gouvernement de Nyland.

### 1. Koko lääni.

Gouvernement entier.

1	2	3	4	5	6	7	8	9	10	11	12	13	14	15	16
Ikä. Age.	Naimattomia. <i>Non-mariés.</i>			Naineita. <i>Mariés.</i>			Leskiä. <i>Veufs et veuves.</i>			Erotettuja. <i>Divorcés.</i>			Summa. <i>Total.</i>		
	Miehienpuolia. <i>Sexe masculin.</i>	Vainonpuolia. <i>Sexe féminin.</i>	Mol. sukup. <i>Les deux sexes.</i>	Miehienpuolia. <i>Sexe masculin.</i>	Vainonpuolia. <i>Sexe féminin.</i>	Mol. sukup. <i>Les deux sexes.</i>	Miehienpuolia. <i>Sexe masculin.</i>	Vainonpuolia. <i>Sexe féminin.</i>	Mol. sukup. <i>Les deux sexes.</i>	Miehienpuolia. <i>Sexe masculin.</i>	Vainonpuolia. <i>Sexe féminin.</i>	Mol. sukup. <i>Les deux sexes.</i>	Miehienpuolia. <i>Sexe masculin.</i>	Vainonpuolia. <i>Sexe féminin.</i>	Mol. sukup. <i>Les deux sexes.</i>
0—5	18,534	18,391	36,925	—	—	—	—	—	—	—	—	—	18,534	18,391	36,925
5—10	15,946	15,879	31,825	—	—	—	—	—	—	—	—	—	15,946	15,879	31,825
10—15	14,328	14,275	28,603	—	—	—	—	—	—	—	—	—	14,328	14,275	28,603
15—20	12,906	13,206	26,112	38	374	412	—	1	1	—	—	—	12,944	13,581	26,525
20—25	11,223	10,239	21,462	1,757	3,607	5,364	21	44	65	2	4	6	13,003	13,894	26,897
25—30	6,703	6,988	13,691	5,294	6,426	11,720	74	151	225	2	9	11	12,073	12,974	25,047
30—35	3,478	3,521	6,999	6,198	6,254	12,452	112	272	384	8	11	19	9,796	10,058	19,854
35—40	2,565	2,954	5,519	7,287	7,079	14,366	181	471	652	11	24	35	10,044	10,528	20,572
40—45	1,777	2,237	4,014	6,367	6,152	12,519	226	682	908	16	29	45	8,386	9,100	17,486
45—50	1,359	1,725	3,084	5,606	5,140	10,746	268	844	1,112	16	21	37	7,249	7,730	14,979
50—55	1,035	1,350	2,385	4,381	4,044	8,425	345	1,127	1,472	18	18	36	5,779	6,539	12,318
Siirto	89,854	90,165	180,019	36,928	39,076	76,004	1,227	3,592	4,819	73	116	189	128,082	132,949	261,031

1	2	3	4	5	6	7	8	9	10	11	12	13	14	15	16
Ikä. Age.	Naimattomia. <i>Non-mariés.</i>			Naineita. <i>Mariés.</i>			Leskiä. <i>Veufs et veuves.</i>			Erotettuja. <i>Divorcés.</i>			Summa. <i>Total.</i>		
	<i>Secs masculin.</i>	<i>Secs féminin.</i>	<i>Vainonpuolia.</i>	<i>Les deux sexes.</i>	<i>Mol. sukup.</i>	<i>Les deux sexes.</i>	<i>Secs masculin.</i>	<i>Secs féminin.</i>	<i>Vainonpuolia.</i>	<i>Les deux sexes.</i>	<i>Mol. sukup.</i>	<i>Les deux sexes.</i>	<i>Vainonpuolia.</i>	<i>Secs féminin.</i>	<i>Vainonpuolia.</i>
Siirto	89,854	90,165	180,019	36,928	39,076	76,004	1,227	3,592	4,819	73	116	189	128,082	132,949	261,031
55—60	852	1,146	1,998	3,788	3,336	7,124	467	1,477	1,944	11	10	21	5,118	5,969	11,087
60—65	622	792	1,414	2,934	2,396	5,330	521	1,565	2,086	11	14	25	4,088	4,767	8,855
65—70	431	654	1,085	2,001	1,627	3,628	599	1,633	2,232	2	8	10	3,033	3,922	6,955
70—75	263	462	725	1,249	908	2,157	639	1,533	2,172	2	3	5	2,153	2,906	5,059
75—80	162	289	451	597	445	1,042	474	1,214	1,688	—	2	2	1,233	1,950	3,183
80—85	51	114	165	162	93	255	190	600	790	1	—	1	404	807	1,211
85—90	11	38	49	14	14	28	69	217	286	—	1	1	94	270	364
90—95	1	1	2	4	2	6	10	33	43	—	—	—	15	36	51
95—100	1	4	5	1	1	2	—	7	7	—	—	—	2	12	14
100—	—	1	1	—	—	—	—	2	2	—	—	—	—	3	3
Summa	92,248	93,666	185,914	47,678	47,898	95,576	4,196	11,873	16,069	100	154	254	144,222	153,591	297,813

## 2. Kaupungit.

Villes.

1	2	3	4	5	6	7	8	9	10	11	12	13	14	15	16
Ikä. Age.	Naimattomia. <i>Non-mariés.</i>			Naineita. <i>Mariés.</i>			Leskiä. <i>Veufs et veuves.</i>			Erotettuja. <i>Divorcés.</i>			Summa. <i>Total.</i>		
	<i>Sexe masculin.</i> Miehepuolia.	<i>Sexe féminin.</i> Vaimonpuolia.	<i>Les deux sexes.</i> Mol. sukup.	<i>Sexe masculin.</i> Miehepuolia.	<i>Sexe féminin.</i> Vaimonpuolia.	<i>Les deux sexes.</i> Mol. sukup.	<i>Sexe masculin.</i> Miehepuolia.	<i>Sexe féminin.</i> Vaimonpuolia.	<i>Les deux sexes.</i> Mol. sukup.	<i>Sexe masculin.</i> Miehepuolia.	<i>Sexe féminin.</i> Vaimonpuolia.	<i>Les deux sexes.</i> Mol. sukup.	<i>Sexe masculin.</i> Miehepuolia.	<i>Sexe féminin.</i> Vaimonpuolia.	<i>Les deux sexes.</i> Mol. sukup.
0—5	5,590	5,573	11,163	—	—	—	—	—	—	—	—	—	5,590	5,573	11,163
5—10	4,761	4,807	9,568	—	—	—	—	—	—	—	—	—	4,761	4,807	9,568
10—15	4,226	4,060	8,286	—	—	—	—	—	—	—	—	—	4,226	4,060	8,286
15—20	4,094	4,813	8,907	6	87	93	—	—	—	—	—	—	4,100	4,900	9,000
20—25	4,718	5,335	10,053	584	1,208	1,792	9	29	38	2	3	5	5,313	6,575	11,888
25—30	3,307	3,810	7,117	1,959	2,315	4,274	34	79	113	1	7	8	5,301	6,211	11,512
30—35	1,894	2,312	4,206	2,453	2,513	4,966	63	149	212	5	6	11	4,415	4,980	9,395
35—40	1,477	2,013	3,490	2,830	2,514	5,344	84	270	354	7	16	23	4,398	4,813	9,211
40—45	1,044	1,497	2,541	2,180	2,107	4,287	113	379	492	9	18	27	3,346	4,001	7,347
45—50	767	1,173	1,940	1,825	1,680	3,505	121	420	541	11	14	25	2,724	3,287	6,011
50—55	585	882	1,467	1,306	1,239	2,545	146	538	684	9	12	21	2,046	2,671	4,717
55—60	471	711	1,182	978	894	1,872	120	624	744	5	5	10	1,574	2,234	3,808
60—65	340	475	815	627	527	1,154	122	592	714	5	8	13	1,094	1,602	2,696
65—70	177	327	504	359	321	680	102	482	584	—	5	5	638	1,135	1,773
70—75	102	213	315	165	169	334	101	404	505	1	1	2	369	787	1,156
75—80	44	121	165	80	67	147	53	292	345	—	2	2	177	482	659
80—85	12	44	56	24	12	36	19	143	162	—	—	—	55	199	254
85—90	3	19	22	2	1	3	7	50	57	—	1	1	12	71	83
90—95	—	—	—	1	2	3	1	13	14	—	—	—	2	15	17
95—100	—	2	2	1	1	2	—	5	5	—	—	—	1	8	9
100—	—	1	1	—	—	—	—	2	2	—	—	—	—	3	3
Summa	33,612	38,188	71,800	15,380	15,657	31,037	1,095	4,471	5,566	55	98	153	50,142	58,414	108,556

### 3. Maaseutu.

#### Communes rurales.

1	2	3	4	5	6	7	8	9	10	11	12	13	14	15	16
Ikä. Age.	Naimattomia. <i>Non-mariés.</i>			Naineita. <i>Mariés.</i>			Leskiä. <i>Veufs et veuves.</i>			Erotettuja. <i>Divorcés.</i>			Summa. <i>Total.</i>		
	<i>Sexe masculin.</i> Miehennuolin.	<i>Sexe féminin.</i> Vainonnpuolin.	<i>Les deux sexes.</i> Mol. sukup.	<i>Sexe masculin.</i> Miehennuolin.	<i>Sexe féminin.</i> Vainonnpuolin.	<i>Les deux sexes.</i> Mol. sukup.	<i>Sexe masculin.</i> Miehennuolin.	<i>Sexe féminin.</i> Vainonnpuolin.	<i>Les deux sexes.</i> Mol. sukup.	<i>Sexe masculin.</i> Miehennuolin.	<i>Sexe féminin.</i> Vainonnpuolin.	<i>Les deux sexes.</i> Mol. sukup.	<i>Sexe masculin.</i> Miehennuolin.	<i>Sexe féminin.</i> Vainonnpuolin.	<i>Les deux sexes.</i> Mol. sukup.
0-5	12,944	12,818	25,762	—	—	—	—	—	—	—	—	—	12,944	12,818	25,762
5-10	11,185	11,072	22,257	—	—	—	—	—	—	—	—	—	11,185	11,072	22,257
10-15	10,102	10,215	20,317	—	—	—	—	—	—	—	—	—	10,102	10,215	20,317
15-20	8,812	8,393	17,205	32	287	319	—	1	1	—	—	—	8,844	8,681	17,525
20-25	6,505	4,904	11,409	1,173	2,399	3,572	12	15	27	—	1	1	7,690	7,319	15,009
25-30	3,396	2,578	5,974	3,335	4,111	7,446	40	72	112	1	2	3	6,772	6,763	13,535
30-35	1,584	1,209	2,793	3,745	3,741	7,486	49	123	172	3	5	8	5,381	5,078	10,459
35-40	1,088	941	2,029	4,457	4,565	9,022	97	201	298	4	8	12	5,646	5,715	11,361
40-45	733	740	1,473	4,187	4,045	8,232	113	303	416	7	11	18	5,040	5,099	10,139
45-50	592	552	1,144	3,781	3,460	7,241	147	424	571	5	7	12	4,525	4,443	8,968
50-55	450	468	918	3,075	2,805	5,880	199	589	788	9	6	15	3,733	3,868	7,601
55-60	381	435	816	2,810	2,442	5,252	347	853	1,200	6	5	11	3,544	3,735	7,279
60-65	282	317	599	2,307	1,869	4,176	399	973	1,372	6	6	12	2,994	3,165	6,159
65-70	254	327	581	1,642	1,306	2,948	497	1,151	1,648	2	3	5	2,395	2,787	5,182
70-75	161	249	410	1,084	739	1,823	538	1,129	1,667	1	2	3	1,784	2,119	3,903
75-80	118	168	286	517	378	895	421	922	1,343	—	—	—	1,056	1,468	2,524
80-85	39	70	109	138	81	219	171	457	628	1	—	1	349	608	957
85-90	8	19	27	12	13	25	62	167	229	—	—	—	82	199	281
90-95	1	1	2	3	—	3	9	20	29	—	—	—	13	21	34
95-100	1	2	3	—	—	—	—	2	2	—	—	—	1	4	5
100—	—	—	—	—	—	—	—	—	—	—	—	—	—	—	—
Summa	58,636	55,478	114,114	32,298	32,241	64,539	3,101	7,402	10,503	45	56	101	94,080	95,177	189,257

b) **Turun ja Porin lääni.**

Gouvernement d'Åbo et Björneborg.

**1. Koko lääni.**

Gouvernement entier.

1	2	3	4	5	6	7	8	9	10	11	12	13	14	15	16
Ikä. Age.	Naimattomia. Non-mariés.			Naineita. Mariés.			Leskiä. Veufs et veuves.			Erotettuja. Divorcés.			Summa. Total.		
	Miehennuolia. Score masculin.	Vainonpuolia. Score féminin.	Mol. sukup. Les deux sexes.	Miehennuolia. Score masculin.	Vainonpuolia. Score féminin.	Mol. sukup. Les deux sexes.	Miehennuolia. Score masculin.	Vainonpuolia. Score féminin.	Mol. sukup. Les deux sexes.	Miehennuolia. Score masculin.	Vainonpuolia. Score féminin.	Mol. sukup. Les deux sexes.	Miehennuolia. Score masculin.	Vainonpuolia. Score féminin.	Mol. sukup. Les deux sexes.
0—5	29,390	28,297	57,687	—	—	—	—	—	—	—	—	—	29,390	28,297	57,687
5—10	25,433	25,006	50,439	—	—	—	—	—	—	—	—	—	25,433	25,006	50,439
10—15	23,607	23,347	46,954	—	—	—	—	—	—	—	—	—	23,607	23,347	46,954
15—20	21,545	20,678	42,223	69	467	536	—	5	5	—	—	—	21,614	21,150	42,764
20—25	16,426	14,093	30,519	2,997	4,976	7,973	40	65	105	—	4	4	19,463	19,138	38,601
25—30	9,224	7,666	16,890	8,033	9,651	17,684	107	184	291	3	6	9	17,367	17,507	34,874
30—35	4,374	4,011	8,385	8,695	9,290	17,985	158	343	501	12	19	31	13,239	13,663	26,902
35—40	3,093	3,015	6,108	10,166	10,346	20,512	252	680	932	18	19	37	13,529	14,060	27,589
40—45	2,126	2,278	4,404	9,496	9,194	18,690	329	1,004	1,333	11	22	33	11,962	12,498	24,460
45—50	1,619	1,678	3,297	8,473	7,998	16,471	396	1,269	1,665	17	15	32	10,505	10,960	21,465
50—55	1,205	1,432	2,637	6,947	6,540	13,487	460	1,605	2,065	13	15	28	8,625	9,592	18,217
55—60	946	1,258	2,204	6,388	5,553	11,941	687	2,201	2,888	12	14	26	8,033	9,026	17,059
60—65	715	1,047	1,762	4,819	3,979	8,798	857	2,432	3,289	9	12	21	6,400	7,470	13,870
65—70	482	792	1,274	3,280	2,580	5,860	931	2,461	3,392	3	7	10	4,696	5,840	10,536
70—75	329	572	901	2,265	1,586	3,851	1,053	2,454	3,507	5	3	8	3,652	4,615	8,267
75—80	211	373	584	1,086	752	1,838	829	1,752	2,581	—	2	2	2,126	2,879	5,005
80—85	65	142	207	284	193	477	335	840	1,175	—	3	3	684	1,178	1,862
85—90	13	23	36	61	26	87	86	254	340	—	1	1	160	304	464
90—95	—	6	6	3	2	5	18	47	65	—	—	—	21	55	76
95—100	—	2	2	—	—	—	—	3	3	—	—	—	—	5	5
100—	—	1	1	—	—	—	—	—	—	—	—	—	—	1	1
Summa	140,803	135,717	276,520	73,062	73,133	146,195	6,538	17,599	24,137	103	142	245	220,506	226,591	447,097

## 2. Kaupungit.

Villes.

1	2	3	4	5	6	7	8	9	10	11	12	13	14	15	16
Ikä. Age.	Naimattomia. <i>Non-mariés.</i>			Naineita. <i>Mariés.</i>			Leskiä. <i>Veufs et veuves.</i>			Erotettuja. <i>Divorcés.</i>			Summa. <i>Total.</i>		
	<i>Secs masculin.</i>	<i>Miehempuoht. Secs féminin.</i>	<i>Les deux sexes.</i>	<i>Secs masculin.</i>	<i>Vainonpuoht. Secs féminin.</i>	<i>Les deux sexes.</i>	<i>Secs masculin.</i>	<i>Vainonpuoht. Secs féminin.</i>	<i>Les deux sexes.</i>	<i>Secs masculin.</i>	<i>Miehempuoht. Secs féminin.</i>	<i>Les deux sexes.</i>	<i>Secs masculin.</i>	<i>Miehempuoht. Secs féminin.</i>	<i>Les deux sexes.</i>
0—5	3,471	3,390	6,861	—	—	—	—	—	—	—	—	—	3,471	3,390	6,861
5—10	3,073	2,973	6,046	—	—	—	—	—	—	—	—	—	3,073	2,973	6,046
10—15	2,608	2,694	5,302	—	—	—	—	—	—	—	—	—	2,608	2,694	5,302
15—20	2,682	2,692	5,374	7	63	70	—	—	—	—	—	—	2,689	2,755	5,444
20—25	2,394	2,409	4,803	453	720	1,173	6	13	19	—	2	2	2,853	3,144	5,997
25—30	1,465	1,539	3,004	1,263	1,457	2,720	27	51	78	1	1	2	2,756	3,048	5,804
30—35	909	980	1,889	1,459	1,477	2,936	32	83	115	2	9	11	2,402	2,549	4,951
35—40	766	868	1,634	1,587	1,547	3,134	52	209	261	7	6	13	2,412	2,630	5,042
40—45	606	665	1,271	1,400	1,326	2,726	63	255	318	5	9	14	2,074	2,255	4,329
45—50	526	502	1,028	1,171	1,078	2,249	63	303	366	5	5	10	1,765	1,888	3,653
50—55	467	406	873	843	807	1,650	71	348	419	4	5	9	1,385	1,566	2,951
55—60	411	343	754	708	579	1,287	103	436	539	4	6	10	1,226	1,364	2,590
60—65	298	283	581	455	400	855	102	412	514	5	6	11	860	1,101	1,961
65—70	178	209	387	298	231	529	89	408	497	3	2	5	568	850	1,418
70—75	105	146	251	169	166	335	89	379	468	1	1	2	364	692	1,056
75—80	63	110	173	94	59	153	71	251	322	—	1	1	228	421	649
80—85	15	35	50	13	13	26	19	102	121	—	2	2	47	152	199
85—90	5	9	14	3	—	3	5	24	29	—	—	—	13	33	46
90—95	—	2	2	—	—	—	1	5	6	—	—	—	1	7	8
95—100	—	1	1	—	—	—	—	—	—	—	—	—	—	1	1
100—	—	1	1	—	—	—	—	—	—	—	—	—	—	1	1
Summa	20,042	20,257	40,299	9,923	9,923	19,846	793	3,279	4,072	37	55	92	30,795	33,514	64,309

### 3. Maaseutu.

#### Communes rurales.

1 Ikä. Age.	2 Naimattomia. <i>Non-mariés.</i>			5 Naineita. <i>Mariés.</i>			8 Leskiä. <i>Veufs et veuves.</i>			11 Erotettuja. <i>Divorcés.</i>			14 Summa. <i>Total.</i>		
	3 <i>Seve masculin.</i>	4 <i>Mol. sukup. Les deux sexes.</i>	6 <i>Seve femmin.</i>	7 <i>Mol. sukup. Les deux sexes.</i>	9 <i>Seve femmin.</i>	10 <i>Mol. sukup. Les deux sexes.</i>	12 <i>Seve femmin.</i>	13 <i>Mol. sukup. Les deux sexes.</i>	15 <i>Seve femmin.</i>	16 <i>Mol. sukup. Les deux sexes.</i>					
0—5	25,919	24,907	50,826	—	—	—	—	—	—	25,919	24,907	50,826			
5—10	22,360	22,033	44,393	—	—	—	—	—	—	22,360	22,033	44,393			
10—15	20,999	20,653	41,652	—	—	—	—	—	—	20,999	20,653	41,652			
15—20	18,863	17,986	36,849	62	404	466	—	5	5	18,925	18,395	37,320			
20—25	14,032	11,684	25,716	2,544	4,256	6,800	34	52	86	16,610	15,994	32,604			
25—30	7,759	6,127	13,886	6,770	8,194	14,964	80	133	213	2	5	7	14,611	14,459	29,070
30—35	3,465	3,031	6,496	7,236	7,813	15,049	126	260	386	10	10	20	10,837	11,114	21,951
35—40	2,327	2,147	4,474	8,579	8,799	17,378	200	471	671	11	13	24	11,117	11,430	22,547
40—45	1,520	1,613	3,133	8,096	7,868	15,964	266	749	1,015	6	13	19	9,888	10,243	20,131
45—50	1,093	1,176	2,269	7,302	6,920	14,222	333	966	1,299	12	10	22	8,740	9,072	17,812
50—55	738	1,026	1,764	6,104	5,733	11,837	389	1,257	1,646	9	10	19	7,240	8,026	15,266
55—60	535	915	1,450	5,680	4,974	10,654	584	1,765	2,349	8	8	16	6,807	7,662	14,469
60—65	417	764	1,181	4,364	3,579	7,943	755	2,020	2,775	4	6	10	5,540	6,369	11,909
65—70	304	583	887	2,982	2,349	5,331	842	2,053	2,895	—	5	5	4,128	4,990	9,118
70—75	224	426	650	2,096	1,420	3,516	964	2,075	3,039	4	2	6	3,288	3,923	7,211
75—80	148	263	411	992	693	1,685	758	1,501	2,259	—	1	1	1,898	2,458	4,356
80—85	50	107	157	271	180	451	316	738	1,054	—	1	1	637	1,026	1,663
85—90	8	14	22	58	26	84	81	230	311	—	1	1	147	271	418
90—95	—	4	4	3	2	5	17	42	59	—	—	—	20	48	68
95—100	—	1	1	—	—	—	—	3	3	—	—	—	—	4	4
100—	—	—	—	—	—	—	—	—	—	—	—	—	—	—	—
Summa	120,761	115,460	236,221	63,139	63,210	126,349	5,745	14,320	20,065	66	87	153	189,711	193,077	382,788

c) **Hämeen lääni.**

Gouvernement de Tavastehus.

**1. Koko lääni.**

Gouvernement entier.

1 Ikä. Age.	2 Naimattomia. Non-mariés.			3 Naineita. Mariés.			4 Leskiä. Veufs et veuves.			5 Erotettuja. Divorcés.			6 Summa. Total.		
	Miehennuolia. Secs masculin.	Vainonnuolia. Secs feminin.	Mol. sukup. Les deux sexes.	Miehennuolia. Secs masculin.	Vainonnuolia. Secs feminin.	Mol. sukup. Les deux sexes.	Miehennuolia. Secs masculin.	Vainonnuolia. Secs feminin.	Mol. sukup. Les deux sexes.	Miehennuolia. Secs masculin.	Vainonnuolia. Secs feminin.	Mol. sukup. Les deux sexes.	Miehennuolia. Secs masculin.	Vainonnuolia. Secs feminin.	Mol. sukup. Les deux sexes.
0—5	20,974	20,763	41,737	—	—	—	—	—	—	—	—	—	—	—	—
5—10	17,260	17,057	34,317	—	—	—	—	—	—	—	—	—	—	—	—
10—15	16,390	16,356	32,746	—	—	—	—	—	—	—	—	—	—	—	—
15—20	14,507	14,178	28,685	56	375	431	3	—	3	—	—	—	—	—	—
20—25	11,137	9,442	20,579	1,975	4,024	5,999	14	39	53	—	3	3	13,126	13,508	26,634
25—30	5,959	4,620	10,579	5,883	7,105	12,988	81	124	205	3	11	14	11,926	11,860	23,786
30—35	2,520	2,084	4,604	6,050	6,348	12,398	120	217	337	6	19	25	8,696	8,668	17,364
35—40	1,558	1,611	3,169	6,812	6,771	13,583	173	337	510	8	9	17	8,551	8,728	17,279
40—45	1,066	1,199	2,265	6,550	6,160	12,710	201	541	742	7	14	21	7,824	7,914	15,738
45—50	843	1,022	1,865	6,039	5,636	11,675	244	665	909	14	17	31	7,140	7,340	14,480
50—55	647	820	1,467	4,869	4,412	9,281	391	920	1,311	4	9	13	5,911	6,161	12,072
55—60	472	718	1,190	4,460	3,790	8,250	450	1,255	1,705	6	10	16	5,388	5,773	11,161
60—65	389	570	959	3,232	2,602	5,834	548	1,402	1,950	10	6	16	4,179	4,580	8,759
65—70	277	363	640	2,189	1,574	3,763	623	1,435	2,058	4	3	7	3,093	3,375	6,468
70—75	179	342	521	1,423	985	2,408	642	1,544	2,186	6	7	13	2,250	2,878	5,128
75—80	117	247	364	657	401	1,058	496	1,036	1,532	2	2	4	1,272	1,686	2,958
80—85	44	100	144	199	122	321	221	498	719	—	—	—	464	720	1,184
85—90	14	21	35	33	15	48	58	145	203	—	—	—	105	181	286
90—95	1	5	6	3	1	4	9	31	40	—	—	—	13	37	50
95—100	—	2	2	—	—	—	—	4	4	—	—	—	—	6	6
100—	—	—	—	—	—	—	—	—	—	—	—	—	—	—	—
Summa	94,354	91,520	185,874	50,430	50,321	100,751	4,274	10,193	14,467	70	110	180	149,123	152,144	301,272



## 2. Kaupungit.

Villes.

1	2	3	4	5	6	7	8	9	10	11	12	13	14	15	16
Ikä.	Naimattomia. <i>Non-mariés.</i>			Naineita. <i>Mariés.</i>			Leskiä. <i>Veufs et veuves.</i>			Erotettuja. <i>Divorcés.</i>			Summa. <i>Total.</i>		
	<i>Sexe masculin.</i>	<i>Miehenniukaan. Sexe féminin.</i>	<i>Vainonpuolia. Sexe féminin.</i>	<i>Les deux sexes.</i>	<i>Mol. sukup.</i>	<i>Les deux sexes.</i>	<i>Sexe masculin.</i>	<i>Miehenniukaan. Sexe féminin.</i>	<i>Vainonpuolia. Sexe féminin.</i>	<i>Les deux sexes.</i>	<i>Mol. sukup.</i>	<i>Les deux sexes.</i>	<i>Sexe masculin.</i>	<i>Miehenniukaan. Sexe féminin.</i>	<i>Vainonpuolia. Sexe féminin.</i>
0—5	2,809	2,852	5,661	—	—	—	—	—	—	—	—	—	2,809	2,852	5,661
5—10	2,136	2,051	4,187	—	—	—	—	—	—	—	—	—	2,136	2,051	4,187
10—15	1,725	1,720	3,445	—	—	—	—	—	—	—	—	—	1,725	1,720	3,445
15—20	1,641	2,245	3,886	9	45	54	—	—	—	—	—	—	1,650	2,290	3,940
20—25	1,573	2,265	3,838	373	704	1,077	4	13	17	—	1	1	1,950	2,983	4,933
25—30	954	1,290	2,244	1,129	1,207	2,336	24	32	56	2	5	7	2,109	2,534	4,643
30—35	452	594	1,046	1,070	1,042	2,112	29	68	97	4	7	11	1,555	1,711	3,266
35—40	268	485	753	1,029	902	1,931	29	87	116	2	3	5	1,328	1,477	2,805
40—45	188	341	529	873	765	1,638	46	139	185	4	6	10	1,111	1,251	2,362
45—50	95	285	380	677	644	1,321	40	119	159	1	2	3	813	1,050	1,863
50—55	106	197	303	523	446	969	56	171	227	1	1	2	686	815	1,501
55—60	46	155	201	383	364	747	39	191	230	1	1	2	469	711	1,180
60—65	33	87	120	222	190	412	60	198	256	—	—	—	315	475	790
65—70	12	52	64	137	98	235	41	167	208	—	—	—	190	317	507
70—75	10	35	45	57	58	115	29	136	165	—	—	—	96	229	325
75—80	7	27	34	27	18	45	15	102	117	—	1	1	49	148	197
80—85	4	11	15	12	6	18	6	37	43	—	—	—	22	54	76
85—90	1	3	4	—	—	—	3	9	12	—	—	—	4	12	16
90—95	1	—	1	—	—	—	—	2	2	—	—	—	1	2	3
95—100	—	1	1	—	—	—	—	—	—	—	—	—	—	1	1
100—	—	—	—	—	—	—	—	—	—	—	—	—	—	—	—
Summa	12,061	14,696	26,757	6,521	6,489	13,010	421	1,471	1,892	15	27	42	19,018	22,683	41,701

**3. Maaseutu.**  
**Communes rurales.**

Ikä. Age.	Naimattomia. <i>Non-mariés.</i>			Naineita. <i>Mariés.</i>			Leskiä. <i>Veufs et veuves.</i>			Erotettuja. <i>Divorcés.</i>			Summa. <i>Total.</i>		
	Mol. sukup. <i>Les deux sexes.</i>	Vainonpuolia. <i>Score féminin.</i>	Mol. sukup. <i>Les deux sexes.</i>	Mol. sukup. <i>Les deux sexes.</i>	Vainonpuolia. <i>Score féminin.</i>	Mol. sukup. <i>Les deux sexes.</i>	Mol. sukup. <i>Les deux sexes.</i>	Vainonpuolia. <i>Score féminin.</i>	Mol. sukup. <i>Les deux sexes.</i>	Mol. sukup. <i>Les deux sexes.</i>	Vainonpuolia. <i>Score féminin.</i>	Mol. sukup. <i>Les deux sexes.</i>	Mol. sukup. <i>Les deux sexes.</i>	Vainonpuolia. <i>Score féminin.</i>	Mol. sukup. <i>Les deux sexes.</i>
0—5	18,165	17,911	36,076	—	—	—	—	—	—	—	—	18,165	17,911	36,076	
5—10	15,124	15,006	30,130	—	—	—	—	—	—	—	—	15,124	15,006	30,130	
10—15	14,665	14,636	29,301	—	—	—	—	—	—	—	—	14,665	14,636	29,301	
15—20	12,866	11,933	24,799	47	330	377	3	—	3	—	—	12,916	12,263	25,179	
20—25	9,564	7,177	16,741	1,602	3,320	4,922	10	26	36	—	2	2	11,176	10,525	21,701
25—30	5,005	3,330	8,335	4,754	5,898	10,652	57	92	149	1	6	7	9,817	9,326	19,143
30—35	2,068	1,490	3,558	4,980	5,306	10,286	91	149	240	2	12	14	7,141	6,957	14,098
35—40	1,290	1,126	2,416	5,783	5,869	11,652	144	250	394	6	6	12	7,223	7,251	14,474
40—45	878	858	1,736	5,677	5,395	11,072	155	402	557	3	8	11	6,713	6,663	13,376
45—50	748	737	1,485	5,362	4,992	10,354	204	546	750	13	15	28	6,327	6,290	12,617
50—55	541	623	1,164	4,346	3,966	8,312	335	749	1,084	3	8	11	5,225	5,346	10,571
55—60	426	563	989	4,077	3,426	7,503	411	1,064	1,475	5	9	14	4,919	5,062	9,981
60—65	356	483	839	3,010	2,412	5,422	488	1,204	1,692	10	6	16	3,864	4,105	7,969
65—70	265	311	576	2,052	1,476	3,528	582	1,268	1,850	4	3	7	2,903	3,058	5,961
70—75	169	307	476	1,366	927	2,293	613	1,408	2,021	6	7	13	2,154	2,649	4,803
75—80	110	220	330	630	383	1,013	481	934	1,415	2	1	3	1,223	1,538	2,761
80—85	40	89	129	187	116	303	215	461	676	—	—	—	442	666	1,108
85—90	13	18	31	33	15	48	55	136	191	—	—	—	101	169	270
90—95	—	5	5	3	1	4	9	29	38	—	—	—	12	35	47
95—100	—	1	1	—	—	—	—	4	4	—	—	—	—	5	5
100—	—	—	—	—	—	—	—	—	—	—	—	—	—	—	—
Summa	82,293	76,824	159,117	43,909	43,832	87,741	3,853	8,722	12,575	55	83	138	130,110	129,461	259,571

d) **V i i p u r i n l ä ä n i .**

Gouvernement de Viborg.

1. **Koko lääni.**

Gouvernement entier.

1 Ikä. Age.	2 Naimattomia. Non-mariés.			3 Naineita. Mariés.			4 Leskiä. Veufs et veuves.			5 Erotettuja. Divorcés.			6 Summa. Total.		
	Sexe masculin.	Miehenpuolia. Sexe féminin.	Vainonpuolia. Les deux sexes.	Sexe masculin.	Miehenpuolia. Sexe féminin.	Vainonpuolia. Les deux sexes.	Sexe masculin.	Miehenpuolia. Sexe féminin.	Vainonpuolia. Les deux sexes.	Sexe masculin.	Miehenpuolia. Sexe féminin.	Vainonpuolia. Les deux sexes.	Sexe masculin.	Miehenpuolia. Sexe féminin.	Vainonpuolia. Les deux sexes.
0—5	28,576	27,890	56,466	—	—	—	—	—	—	—	—	—	28,576	27,890	56,466
5—10	23,467	22,925	46,392	—	—	—	—	—	—	—	—	—	23,467	22,925	46,392
10—15	21,052	20,657	41,709	—	—	—	—	—	—	—	—	—	21,052	20,657	41,709
15—20	19,251	17,709	36,960	127	1,439	1,566	2	6	8	—	—	—	19,380	19,154	38,534
20—25	13,743	9,294	23,037	3,297	8,238	11,535	42	83	125	1	2	3	17,083	17,617	34,700
25—30	7,382	4,774	12,156	9,414	11,831	21,245	141	253	394	3	5	8	16,940	16,863	33,803
30—35	3,224	2,563	5,787	10,238	10,575	20,813	182	426	608	3	3	6	13,647	13,567	27,214
35—40	2,358	2,187	4,545	11,727	11,122	22,849	273	789	1,062	9	15	24	14,367	14,113	28,480
40—45	1,553	1,721	3,274	10,011	9,355	19,366	332	1,092	1,424	5	11	16	11,901	12,179	24,080
45—50	1,235	1,380	2,615	8,893	8,027	16,920	380	1,519	1,899	7	14	21	10,515	10,940	21,455
50—55	1,125	1,243	2,368	7,618	6,430	14,048	537	2,147	2,684	7	6	13	9,287	9,826	19,113
55—60	949	1,079	2,028	6,439	4,944	11,383	687	2,798	3,485	4	5	9	8,079	8,826	16,905
60—65	625	836	1,461	4,369	2,948	7,317	764	2,761	3,525	1	7	8	5,759	6,552	12,311
65—70	432	563	995	2,696	1,651	4,347	914	2,654	3,568	1	—	1	4,043	4,868	8,911
70—75	338	448	786	1,609	791	2,400	869	2,307	3,176	2	—	2	2,818	3,546	6,364
75—80	174	276	450	654	280	934	655	1,406	2,061	—	4	4	1,483	1,966	3,449
80—85	68	108	176	196	70	266	287	587	874	—	—	—	551	765	1,316
85—90	33	29	62	21	15	36	76	160	236	—	—	—	130	204	334
90—95	7	11	18	2	3	5	9	27	36	—	—	—	18	41	59
95—100	3	1	4	—	4	4	2	5	7	—	—	—	5	10	15
100—	—	—	—	—	—	—	—	—	—	—	—	—	—	—	—
Summa	125,595	115,694	241,289	77,311	77,723	155,034	6,152	19,020	25,172	43	72	115	209,101	212,509	421,610

## 2. Kaupungit.

Villes.

1 Ikä. Age.	2 Naimattomia. Non-mariés.			3 Naineita. Mariés.			4 Leskiä. Veufs et veuves.			5 Erotettuja. Divorcés.			6 Summa. Total.		
	Miehennuolia. Sexe masculin.	Vainonpuolia. Sexe féminin.	Mol. sukup. Les deux sexes.	Miehennuolia. Sexe masculin.	Vainonpuolia. Sexe féminin.	Mol. sukup. Les deux sexes.	Miehennuolia. Sexe masculin.	Vainonpuolia. Sexe féminin.	Mol. sukup. Les deux sexes.	Miehennuolia. Sexe masculin.	Vainonpuolia. Sexe féminin.	Mol. sukup. Les deux sexes.	Miehennuolia. Sexe masculin.	Vainonpuolia. Sexe féminin.	Mol. sukup. Les deux sexes.
0-5	3,032	2,931	5,963	—	—	—	—	—	—	—	—	3,032	2,931	5,963	
5-10	2,553	2,515	5,068	—	—	—	—	—	—	—	—	2,553	2,515	5,068	
10-15	2,335	2,185	4,520	—	—	—	—	—	—	—	—	2,335	2,185	4,520	
15-20	2,169	1,997	4,166	10	113	123	—	—	—	—	—	2,179	2,110	4,289	
20-25	1,747	1,328	3,075	395	903	1,298	4	9	13	—	—	2,146	2,240	4,386	
25-30	932	777	1,709	1,179	1,342	2,521	9	24	33	—	2	2,120	2,145	4,265	
30-35	418	373	796	1,222	1,181	2,403	25	54	79	2	2	1,667	1,615	3,282	
35-40	345	383	728	1,292	1,249	2,541	28	83	111	4	8	1,669	1,723	3,392	
40-45	262	265	527	1,105	1,077	2,182	43	135	178	1	2	1,411	1,479	2,890	
45-50	200	230	430	1,016	939	1,955	45	171	216	3	8	1,264	1,348	2,612	
50-55	172	191	363	859	674	1,533	57	227	284	3	4	1,091	1,096	2,187	
55-60	137	177	314	617	497	1,114	71	299	370	1	—	826	973	1,799	
60-65	74	118	192	390	295	685	68	290	358	—	3	532	706	1,238	
65-70	56	68	124	233	154	387	65	257	322	—	—	354	479	833	
70-75	36	59	95	130	64	194	55	206	261	—	—	221	329	550	
75-80	22	37	59	47	18	65	44	147	191	—	2	113	204	317	
80-85	6	16	22	18	5	23	18	59	77	—	—	42	80	122	
85-90	3	5	8	5	4	9	10	25	35	—	—	18	34	52	
90-95	1	3	4	—	—	—	—	5	5	—	—	1	8	9	
95-100	1	—	1	—	—	—	—	—	—	—	—	1	—	1	
100—	—	—	—	—	—	—	—	—	—	—	—	—	—	—	
Summa	14,501	13,663	28,164	8,518	8,515	17,033	542	1,991	2,533	14	31	45	23,575	24,200	47,775

**3. Maaseutu.**  
**Communes rurales.**

1 Ikä. Age.	2 Naimattomia. Non-mariés.			3 Naineita. Mariés.			4 Leskiä. Veufs et veuves.			5 Erotettuja. Divorcés.			6 Summa. Total.		
	Miehepuolia. Sexe masculin.	Vainonpuolia. Sexe féminin.	Mol. sukup. Les deux sexes.	Miehepuolia. Sexe masculin.	Vainonpuolia. Sexe féminin.	Mol. sukup. Les deux sexes.	Miehepuolia. Sexe masculin.	Vainonpuolia. Sexe féminin.	Mol. sukup. Les deux sexes.	Miehepuolia. Sexe masculin.	Vainonpuolia. Sexe féminin.	Mol. sukup. Les deux sexes.	Miehepuolia. Sexe masculin.	Vainonpuolia. Sexe féminin.	Mol. sukup. Les deux sexes.
0—5	25,544	24,959	50,503	—	—	—	—	—	—	—	—	—	25,544	24,959	50,503
5—10	20,914	20,410	41,324	—	—	—	—	—	—	—	—	—	20,914	20,410	41,324
10—15	18,717	18,472	37,189	—	—	—	—	—	—	—	—	—	18,717	18,472	37,189
15—20	17,082	15,712	32,794	117	1,326	1,443	2	6	8	—	—	—	17,201	17,044	34,245
20—25	11,996	7,966	19,962	2,902	7,335	10,237	38	74	112	1	2	3	14,937	15,377	30,314
25—30	6,450	3,997	10,447	8,235	10,489	18,724	132	229	361	3	3	6	14,820	14,718	29,538
30—35	2,806	2,185	4,991	9,016	9,394	18,410	157	372	529	1	1	2	11,980	11,952	23,932
35—40	2,013	1,804	3,817	10,435	9,873	20,308	245	706	951	5	7	12	12,698	12,390	25,088
40—45	1,291	1,456	2,747	8,906	8,278	17,184	289	957	1,246	4	9	13	10,490	10,700	21,190
45—50	1,035	1,150	2,185	7,877	7,088	14,965	335	1,348	1,683	4	6	10	9,251	9,592	18,843
50—55	953	1,052	2,005	6,759	5,756	12,515	480	1,920	2,400	4	2	6	8,196	8,730	16,926
55—60	812	902	1,714	5,822	4,447	10,269	616	2,499	3,115	3	5	8	7,253	7,853	15,106
60—65	551	718	1,269	3,979	2,653	6,632	696	2,471	3,167	1	4	5	5,227	5,846	11,073
65—70	376	495	871	2,463	1,497	3,960	849	2,397	3,246	1	—	1	3,689	4,389	8,078
70—75	302	389	691	1,479	727	2,206	814	2,101	2,915	2	—	2	2,597	3,217	5,814
75—80	152	239	391	607	262	869	611	1,259	1,870	—	2	2	1,370	1,762	3,132
80—85	62	92	154	178	65	243	269	528	797	—	—	—	509	685	1,194
85—90	30	24	54	16	11	27	66	135	201	—	—	—	112	170	282
90—95	6	8	14	2	3	5	9	22	31	—	—	—	17	33	50
95—100	2	1	3	—	4	4	2	5	7	—	—	—	4	10	14
100—	—	—	—	—	—	—	—	—	—	—	—	—	—	—	—
Summa	111,094	102,031	213,125	68,793	69,208	138,001	5,610	17,029	22,639	29	41	70	185,526	188,309	373,835

e) **M i k k e l i n l ä ä n i .**

Gouvernement de St-Michel.

**1. Koko lääni.**

Gouvernement entier.

1	2 3 4			5 6 7			8 9 10			11 12 13			14 15 16		
Ikä. Age.	Naimattomia. Non-mariés.			Naineita. Mariés.			Leskiä. Veufs et veuves.			Erotettuja. Divorcés.			Summa. Total.		
	Score masculin. Miehepuolia.	Score féminin. Vainonpuolia.	Les deux sexes. Mol. sukup.	Score masculin. Miehepuolia.	Score féminin. Vainonpuolia.	Les deux sexes. Mol. sukup.	Score masculin. Miehepuolia.	Score féminin. Vainonpuolia.	Les deux sexes. Mol. sukup.	Score masculin. Miehepuolia.	Score féminin. Vainonpuolia.	Les deux sexes. Mol. sukup.	Score masculin. Miehepuolia.	Score féminin. Vainonpuolia.	Les deux sexes. Mol. sukup.
0-5	11,857	11,490	23,347	—	—	—	—	—	—	—	—	11,857	11,490	23,347	
5-10	10,400	10,051	20,451	—	—	—	—	—	—	—	—	10,400	10,051	20,451	
10-15	9,957	9,781	19,738	—	—	—	—	—	—	—	—	9,957	9,781	19,738	
15-20	9,058	8,632	17,690	25	350	375	—	1	1	—	—	9,083	8,983	18,066	
20-25	6,534	4,469	11,003	1,053	2,518	3,571	14	20	34	2	—	2	7,603	7,007	14,610
25-30	3,707	2,398	6,105	3,258	4,505	7,763	50	90	140	1	2	3	7,016	6,995	14,011
30-35	1,686	1,319	3,005	3,905	4,246	8,151	74	145	219	2	3	5	5,667	5,713	11,380
35-40	1,149	1,135	2,284	4,651	4,677	9,328	106	309	415	2	8	10	5,908	6,129	12,037
40-45	798	849	1,647	4,117	3,792	7,909	138	412	550	5	7	12	5,058	5,060	10,118
45-50	732	851	1,583	4,176	3,929	8,105	191	706	897	2	3	5	5,101	5,489	10,590
50-55	574	761	1,335	3,746	3,337	7,083	334	1,023	1,357	3	2	5	4,657	5,123	9,780
55-60	469	674	1,143	3,100	2,485	5,585	380	1,323	1,703	1	2	3	3,950	4,484	8,434
60-65	329	449	778	2,105	1,497	3,602	454	1,446	1,900	2	4	6	2,890	3,396	6,286
65-70	217	391	608	1,370	811	2,181	477	1,353	1,830	1	4	5	2,065	2,559	4,624
70-75	177	253	430	836	463	1,299	545	1,164	1,709	1	1	2	1,559	1,881	3,440
75-80	112	164	276	302	126	428	344	709	1,053	—	1	1	758	1,000	1,758
80-85	49	58	107	73	22	95	146	265	411	—	—	—	268	345	613
85-90	16	20	36	13	3	16	34	73	107	—	—	—	63	96	159
90-95	2	3	5	—	—	—	2	8	10	—	—	—	4	11	15
95-100	—	1	1	—	—	—	—	1	1	—	—	—	—	2	2
100—	—	1	1	—	—	—	—	—	—	—	—	—	—	1	1
Summa	57,823	53,750	111,573	32,730	32,761	65,491	3,289	9,048	12,337	22	37	59	93,864	95,596	189,460

## 2. Kaupungit.

Villes.

1	2	3	4	5	6	7	8	9	10	11	12	13	14	15	16
Ikä.	Naimattomia. <i>Non-mariés.</i>			Naineita. <i>Mariés.</i>			Leskiä. <i>Veufs et veuves.</i>			Erotettuja. <i>Divorcés.</i>			Summa. <i>Total.</i>		
Age.	<i>Sece masculin.</i>	<i>Miehempuolia. Sece feminin.</i>	<i>Vaimonpuolia. Les deux sexes.</i>	<i>Sece masculin.</i>	<i>Miehempuolia. Sece feminin.</i>	<i>Vaimonpuolia. Les deux sexes.</i>	<i>Sece masculin.</i>	<i>Miehempuolia. Sece feminin.</i>	<i>Vaimonpuolia. Les deux sexes.</i>	<i>Sece masculin.</i>	<i>Miehempuolia. Sece feminin.</i>	<i>Vaimonpuolia. Les deux sexes.</i>	<i>Sece masculin.</i>	<i>Miehempuolia. Sece feminin.</i>	<i>Vaimonpuolia. Les deux sexes.</i>
0—5	429	396	825	—	—	—	—	—	—	—	—	—	429	396	825
5—10	369	376	745	—	—	—	—	—	—	—	—	—	369	376	745
10—15	340	400	740	—	—	—	—	—	—	—	—	—	340	400	740
15—20	366	379	745	—	17	17	—	—	—	—	—	—	366	396	762
20—25	332	303	635	33	85	118	—	—	—	—	—	—	365	388	753
25—30	196	178	374	146	201	347	1	3	4	—	—	—	343	382	725
30—35	100	112	212	152	198	350	5	16	21	—	1	1	257	327	584
35—40	62	95	157	192	231	423	6	29	35	1	—	1	261	355	616
40—45	46	72	118	199	162	361	10	32	42	1	—	1	256	266	522
45—50	45	57	102	169	123	292	9	25	34	—	2	2	223	207	430
50—55	32	56	88	117	98	215	6	45	51	1	—	1	156	199	355
55—60	18	43	61	85	69	154	12	59	71	—	—	—	115	171	286
60—65	6	30	36	46	35	81	7	63	70	—	—	—	59	128	187
65—70	8	23	31	36	21	57	9	39	48	—	2	2	53	85	138
70—75	6	14	20	14	10	24	6	30	36	—	—	—	26	54	80
75—80	2	3	5	9	4	13	5	18	23	—	—	—	16	25	41
80—85	2	2	4	4	1	5	3	15	18	—	—	—	9	18	27
85—90	—	3	3	1	—	1	2	4	6	—	—	—	3	7	10
90—95	—	1	1	—	—	—	—	—	—	—	—	—	—	1	1
95—100	—	—	—	—	—	—	—	—	—	—	—	—	—	—	—
100—	—	—	—	—	—	—	—	—	—	—	—	—	—	—	—
Summa	2,359	2,543	4,902	1,203	1,255	2,458	81	378	459	3	5	8	3,646	4,181	7,827

Väkiluku 1900.

5

**3. Maaseutu.**  
**Communes rurales.**

1 Ikä. Age.	2 Naimattomia. Non-mariés.			3 Naineita. Mariés.			4 Leskiä. Veufs et veuves.			5 Erotettuja. Divorcés.			6 Summa. Total.		
	Miehpuolia. Sexe masculin.	Vainonpuolia. Sexe féminin.	Les deux sexes.	Miehpuolia. Sexe masculin.	Vainonpuolia. Sexe féminin.	Les deux sexes.	Miehpuolia. Sexe masculin.	Vainonpuolia. Sexe féminin.	Les deux sexes.	Miehpuolia. Sexe masculin.	Vainonpuolia. Sexe féminin.	Les deux sexes.	Miehpuolia. Sexe masculin.	Vainonpuolia. Sexe féminin.	Les deux sexes.
	Mol. sukup.	Mol. sukup.	Mol. sukup.	Mol. sukup.	Mol. sukup.	Mol. sukup.	Mol. sukup.	Mol. sukup.	Mol. sukup.	Mol. sukup.	Mol. sukup.	Mol. sukup.	Mol. sukup.	Mol. sukup.	Mol. sukup.
0—5	11,428	11,094	22,522	—	—	—	—	—	—	—	—	—	—	—	—
5—10	10,031	9,675	19,706	—	—	—	—	—	—	—	—	—	—	—	—
10—15	9,617	9,381	18,998	—	—	—	—	—	—	—	—	—	—	—	—
15—20	8,692	8,253	16,945	25	333	358	—	1	1	—	—	—	—	—	—
20—25	6,202	4,166	10,368	1,020	2,433	3,453	14	20	34	2	—	2	7,238	6,619	13,857
25—30	3,511	2,220	5,731	3,112	4,304	7,416	49	87	136	1	2	3	6,673	6,613	13,286
30—35	1,586	1,207	2,793	3,753	4,048	7,801	69	129	198	2	2	4	5,410	5,386	10,796
35—40	1,087	1,040	2,127	4,459	4,446	8,905	100	280	380	1	8	9	5,647	5,774	11,421
40—45	752	777	1,529	3,918	3,630	7,548	128	380	508	4	7	11	4,802	4,794	9,596
45—50	687	794	1,481	4,007	3,806	7,813	182	681	863	2	1	3	4,878	5,282	10,160
50—55	542	705	1,247	3,629	3,239	6,868	328	978	1,306	2	2	4	4,501	4,924	9,425
55—60	451	631	1,082	3,015	2,416	5,431	368	1,264	1,632	1	2	3	3,835	4,313	8,148
60—65	323	419	742	2,059	1,462	3,521	447	1,383	1,830	2	4	6	2,831	3,268	6,099
65—70	209	368	577	1,334	790	2,124	468	1,314	1,782	1	2	3	2,012	2,474	4,486
70—75	171	239	410	822	453	1,275	539	1,134	1,673	1	1	2	1,533	1,827	3,360
75—80	110	161	271	293	122	415	339	691	1,030	—	1	1	742	975	1,717
80—85	47	56	103	69	21	90	143	250	393	—	—	—	259	327	586
85—90	16	17	33	12	3	15	32	69	101	—	—	—	60	89	149
90—95	2	2	4	—	—	—	2	8	10	—	—	—	4	10	14
95—100	—	1	1	—	—	—	—	1	1	—	—	—	—	2	2
100—	—	1	1	—	—	—	—	—	—	—	—	—	—	1	1
Summa	55,464	51,207	106,671	31,527	31,506	63,033	3,208	8,670	11,878	19	32	51	90,218	91,415	181,633



f) Kuopion lääni.

Gouvernement de Kuopio.

1. Koko lääni.

Gouvernement entier.

1	2	3	4	5	6	7	8	9	10	11	12	13	14	15	16
Ikä. Age.	Naimattomia. Non-mariés.			Naineita. Mariés.			Leskiä. Veufs et veuves.			Erotettuja. Divorcés.			Summa. Total.		
	Seur. miehenin. Miehennuolia.	Seur. naisenin. Vainonpuolia.	Les. deuz. seurs. Mol. sukup.	Seur. miehenin. Miehennuolia.	Seur. naisenin. Vainonpuolia.	Les. deuz. seurs. Mol. sukup.	Seur. miehenin. Miehennuolia.	Seur. naisenin. Vainonpuolia.	Les. deuz. seurs. Mol. sukup.	Seur. miehenin. Miehennuolia.	Seur. naisenin. Vainonpuolia.	Les. deuz. seurs. Mol. sukup.	Seur. miehenin. Miehennuolia.	Seur. naisenin. Vainonpuolia.	Les. deuz. seurs. Mol. sukup.
0—5	21,450	21,050	42,500	—	—	—	—	—	—	—	—	—	21,450	21,050	42,500
5—10	17,852	17,688	35,540	—	—	—	—	—	—	—	—	—	17,852	17,688	35,540
10—15	17,383	17,106	34,489	—	—	—	—	—	—	—	—	—	17,383	17,106	34,489
15—20	16,023	14,792	30,815	51	506	557	—	1	1	—	—	—	16,074	15,299	31,373
20—25	11,927	8,556	20,483	1,837	4,032	5,869	19	47	66	—	—	—	13,783	12,635	26,418
25—30	6,377	4,189	10,566	5,920	7,413	13,333	93	158	251	—	1	1	12,390	11,761	24,151
30—35	2,611	2,022	4,633	6,417	6,871	13,288	146	242	388	2	5	7	9,176	9,140	18,316
35—40	1,572	1,438	3,010	7,204	7,164	14,368	235	453	688	5	5	10	9,016	9,060	18,076
40—45	1,098	1,116	2,214	6,435	5,932	12,367	238	630	868	3	7	10	7,774	7,685	15,459
45—50	929	1,066	1,995	6,500	6,094	12,594	368	976	1,344	7	5	12	7,804	8,141	15,945
50—55	749	954	1,703	5,761	5,079	10,840	412	1,364	1,776	2	6	8	6,924	7,403	14,327
55—60	619	824	1,443	4,598	3,851	8,449	521	1,803	2,324	3	5	8	5,741	6,483	12,224
60—65	416	678	1,094	3,450	2,594	6,044	680	2,008	2,688	2	1	3	4,548	5,281	9,829
65—70	279	403	682	2,115	1,469	3,584	595	1,706	2,301	—	1	1	2,989	3,579	6,568
70—75	176	319	495	1,231	758	1,989	653	1,725	2,378	—	1	1	2,060	2,803	4,863
75—80	109	168	277	491	240	731	464	1,028	1,492	—	—	—	1,064	1,436	2,500
80—85	38	82	120	148	64	212	241	487	728	—	—	—	427	633	1,060
85—90	19	26	45	20	18	38	56	130	186	—	—	—	95	174	269
90—95	3	3	6	2	—	2	9	21	30	—	—	—	14	24	38
95—100	—	—	—	—	—	—	4	2	6	—	—	—	4	2	6
100—	—	—	—	—	—	—	—	—	—	—	—	—	—	—	—
Summa	99,630	92,480	192,110	52,180	52,085	104,265	4,734	12,781	17,515	24	37	61	156,568	157,383	313,951

## 2. Kaupungit.

Villes.

1 Ikä. Age.	2 Naimattomia. Non-mariés.			3 Naineita. Mariés.			4 Leskiä. Veufs et veuves.			5 Erotettuja. Divorcés.			6 Summa. Total.					
	7 Mielipuolia. Secs masculin.	8 Vainonpuolia. Secs feminin.	9 Mol. sukup. Les deux sexes.	10 Mielipuolia. Secs masculin.	11 Vainonpuolia. Secs feminin.	12 Mol. sukup. Les deux sexes.	13 Mielipuolia. Secs masculin.	14 Vainonpuolia. Secs feminin.	15 Mol. sukup. Les deux sexes.	16 Mielipuolia. Secs masculin.	17 Vainonpuolia. Secs feminin.	18 Mol. sukup. Les deux sexes.	19 Mielipuolia. Secs masculin.	20 Vainonpuolia. Secs feminin.	21 Mol. sukup. Les deux sexes.			
																22 Mielipuolia. Secs masculin.	23 Vainonpuolia. Secs feminin.	24 Mol. sukup. Les deux sexes.
0-5	1,123	1,064	2,187	—	—	—	—	—	—	—	—	—	—	—	—	1,123	1,064	2,187
5-10	906	833	1,739	—	—	—	—	—	—	—	—	—	—	—	—	906	833	1,739
10-15	859	868	1,727	—	—	—	—	—	—	—	—	—	—	—	—	859	868	1,727
15-20	883	1,009	1,892	4	32	36	—	—	—	—	—	—	—	—	—	887	1,041	1,928
20-25	848	865	1,713	93	229	322	1	2	3	—	—	—	—	—	—	942	1,096	2,038
25-30	475	496	971	370	442	812	12	17	29	—	—	—	—	—	—	857	955	1,812
30-35	244	245	489	445	451	896	16	23	39	—	1	1	—	—	—	705	720	1,425
35-40	151	177	328	452	415	867	19	43	62	—	1	1	—	—	—	622	636	1,258
40-45	106	109	215	355	330	685	19	61	80	1	1	2	—	—	—	481	501	982
45-50	87	109	196	357	346	703	22	69	91	—	1	1	—	—	—	466	525	991
50-55	72	99	171	293	255	548	27	93	120	—	1	1	—	—	—	392	448	840
55-60	36	74	110	214	188	402	33	119	152	—	—	—	—	—	—	283	381	664
60-65	23	72	95	182	138	320	33	106	139	—	—	—	—	—	—	238	316	554
65-70	20	26	46	88	84	172	34	92	126	—	—	—	—	—	—	142	202	344
70-75	12	25	37	54	42	96	30	100	130	—	—	—	—	—	—	96	167	263
75-80	5	8	13	25	11	36	21	50	71	—	—	—	—	—	—	51	69	120
80-85	1	7	8	7	4	11	4	22	26	—	—	—	—	—	—	12	33	45
85-90	4	4	8	—	1	1	4	8	12	—	—	—	—	—	—	8	13	21
90-95	—	—	—	—	—	—	2	1	3	—	—	—	—	—	—	2	1	3
95-100	—	—	—	—	—	—	—	—	—	—	—	—	—	—	—	—	—	—
100—	—	—	—	—	—	—	—	—	—	—	—	—	—	—	—	—	—	—
Summa	5,855	6,090	11,945	2,939	2,968	5,907	277	806	1,083	1	5	6	9,072	9,869	18,941			

**3. Maaseutu.**  
**Communes rurales.**

Ikä. Age.	Naimattomia. <i>Non-mariés.</i>			Naineita. <i>Mariés.</i>			Leskiä. <i>Veufs et veuves.</i>			Erotettuja. <i>Divorcés.</i>			Summa. <i>Total.</i>					
	Miehienpuolia. <i>Sexe masculin.</i>	Vainonpuolia. <i>Sexe féminin.</i>	Mol. sukup. <i>Les deux sexes.</i>	Miehienpuolia. <i>Sexe masculin.</i>	Vainonpuolia. <i>Sexe féminin.</i>	Mol. sukup. <i>Les deux sexes.</i>	Miehienpuolia. <i>Sexe masculin.</i>	Vainonpuolia. <i>Sexe féminin.</i>	Mol. sukup. <i>Les deux sexes.</i>	Miehienpuolia. <i>Sexe masculin.</i>	Vainonpuolia. <i>Sexe féminin.</i>	Mol. sukup. <i>Les deux sexes.</i>	Miehienpuolia. <i>Sexe masculin.</i>	Vainonpuolia. <i>Sexe féminin.</i>	Mol. sukup. <i>Les deux sexes.</i>			
0—5	20,327	19,986	40,313	—	—	—	—	—	—	—	—	—	—	—	—	20,327	19,986	40,313
5—10	16,946	16,855	33,801	—	—	—	—	—	—	—	—	—	—	—	—	16,946	16,855	33,801
10—15	16,524	16,238	32,762	—	—	—	—	—	—	—	—	—	—	—	—	16,524	16,238	32,762
15—20	15,140	13,783	28,923	47	474	521	—	1	1	—	—	—	—	—	15,187	14,258	29,445	
20—25	11,079	7,691	18,770	1,744	3,803	5,547	18	45	63	—	—	—	—	—	12,841	11,539	24,380	
25—30	5,902	3,693	9,595	5,550	6,971	12,521	81	141	222	—	1	1	—	—	11,533	10,806	22,339	
30—35	2,367	1,777	4,144	5,972	6,420	12,392	130	219	349	2	4	6	—	—	8,471	8,420	16,891	
35—40	1,421	1,261	2,682	6,752	6,749	13,501	216	410	626	5	4	9	—	—	8,394	8,424	16,818	
40—45	992	1,007	1,999	6,080	5,602	11,682	219	569	788	2	6	8	—	—	7,293	7,184	14,477	
45—50	842	957	1,799	6,143	5,748	11,891	346	907	1,253	7	4	11	—	—	7,338	7,616	14,954	
50—55	677	855	1,532	5,468	4,824	10,292	385	1,271	1,656	2	5	7	—	—	6,532	6,955	13,487	
55—60	583	750	1,333	4,384	3,663	8,047	488	1,684	2,172	3	5	8	—	—	5,458	6,102	11,560	
60—65	393	606	999	3,268	2,456	5,724	647	1,902	2,549	2	1	3	—	—	4,310	4,965	9,275	
65—70	259	377	636	2,027	1,385	3,412	561	1,614	2,175	—	1	1	—	—	2,847	3,377	6,224	
70—75	164	294	458	1,177	716	1,893	623	1,625	2,248	—	1	1	—	—	1,964	2,636	4,600	
75—80	104	160	264	466	229	695	443	978	1,421	—	—	—	—	—	1,013	1,367	2,380	
80—85	37	75	112	141	60	201	237	465	702	—	—	—	—	—	415	600	1,015	
85—90	15	22	37	20	17	37	52	122	174	—	—	—	—	—	87	161	248	
90—95	3	3	6	2	—	2	7	20	27	—	—	—	—	—	12	23	35	
95—100	—	—	—	—	—	—	4	2	6	—	—	—	—	—	4	2	6	
100—	—	—	—	—	—	—	—	—	—	—	—	—	—	—	—	—	—	—
Summa	93,775	86,390	180,165	49,241	49,117	98,358	4,457	11,975	16,432	23	32	55	147,496	147,514	295,010			

g) **V a a s a n l ä ä n i.**

Gouvernement de Vasa.

**1. Koko lääni.**

Gouvernement entier.

1	2			3			4			5	6		7		8	9		10		11	12	13	14		15		16
Ikä. Age.	Naimattomia. Non-mariés.						Naineita. Mariés.			Leskiä. Veufs et veuves.			Erotettuja. Divorcés.			Sunma. Total.											
	Mahepuolia. Moeux masculins.	Vainonpuolia. Moeux féminins.	Les deux sexes.	Mahepuolia. Moeux masculins.	Vainonpuolia. Moeux féminins.	Les deux sexes.	Mahepuolia. Moeux masculins.	Vainonpuolia. Moeux féminins.	Les deux sexes.	Mahepuolia. Moeux masculins.	Vainonpuolia. Moeux féminins.	Les deux sexes.	Mahepuolia. Moeux masculins.	Vainonpuolia. Moeux féminins.	Les deux sexes.	Mahepuolia. Moeux masculins.	Vainonpuolia. Moeux féminins.	Les deux sexes.	Mahepuolia. Moeux masculins.	Vainonpuolia. Moeux féminins.	Les deux sexes.	Mahepuolia. Moeux masculins.	Vainonpuolia. Moeux féminins.	Les deux sexes.	Mahepuolia. Moeux masculins.	Vainonpuolia. Moeux féminins.	Les deux sexes.
0—5	28,833	28,465	57,298	—	—	—	—	—	—	—	—	—	—	—	—	—	—	—	—	—	—	—	—	28,833	28,465	57,298	
5—10	24,625	24,375	49,000	—	—	—	—	—	—	—	—	—	—	—	—	—	—	—	—	—	—	—	—	24,625	24,375	49,000	
10—15	25,338	25,017	50,355	—	—	—	—	—	—	—	—	—	—	—	—	—	—	—	—	—	—	—	—	25,338	25,017	50,355	
15—20	24,804	23,258	48,062	164	654	818	2	4	6	—	—	—	—	—	—	—	—	—	—	—	—	—	—	24,970	23,916	48,886	
20—25	17,982	15,237	33,219	4,461	6,209	10,670	50	85	135	—	—	—	—	—	—	—	—	—	—	—	—	—	—	22,493	21,531	44,024	
25—30	9,509	7,764	17,273	9,161	10,323	19,484	184	271	455	3	6	9	—	—	—	—	—	—	—	—	—	—	—	18,857	18,364	37,221	
30—35	4,888	4,089	8,977	8,508	9,054	17,562	247	423	670	14	22	36	—	—	—	—	—	—	—	—	—	—	—	13,657	13,588	27,245	
35—40	3,345	2,919	6,264	9,769	9,918	19,687	352	701	1,053	23	31	54	—	—	—	—	—	—	—	—	—	—	—	13,489	13,569	27,058	
40—45	1,973	1,951	3,924	9,051	8,883	17,934	388	987	1,375	33	29	62	—	—	—	—	—	—	—	—	—	—	—	11,445	11,850	23,295	
45—50	1,444	1,616	3,060	9,011	8,602	17,613	470	1,371	1,841	33	29	62	—	—	—	—	—	—	—	—	—	—	—	10,958	11,618	22,576	
50—55	1,026	1,393	2,419	7,938	7,486	15,424	596	1,799	2,395	16	19	35	—	—	—	—	—	—	—	—	—	—	—	9,576	10,697	20,273	
55—60	774	1,067	1,841	6,825	6,264	13,089	725	2,293	3,018	12	12	24	—	—	—	—	—	—	—	—	—	—	—	8,336	9,636	17,972	
60—65	429	737	1,166	4,586	3,920	8,506	712	2,295	3,007	2	17	19	—	—	—	—	—	—	—	—	—	—	—	5,729	6,969	12,698	
65—70	317	565	882	3,189	2,377	5,566	793	2,299	3,092	2	9	11	—	—	—	—	—	—	—	—	—	—	—	4,301	5,250	9,551	
70—75	211	381	592	1,770	1,211	2,981	823	2,106	2,929	1	4	5	—	—	—	—	—	—	—	—	—	—	—	2,805	3,702	6,507	
75—80	113	225	338	843	515	1,358	716	1,626	2,342	2	2	4	—	—	—	—	—	—	—	—	—	—	—	1,674	2,368	4,042	
80—85	38	106	144	253	125	378	399	935	1,334	—	1	1	—	—	—	—	—	—	—	—	—	—	—	690	1,167	1,857	
85—90	14	25	39	60	23	83	105	297	402	—	—	—	—	—	—	—	—	—	—	—	—	—	—	179	345	524	
90—95	3	2	5	6	2	8	24	34	58	—	—	—	—	—	—	—	—	—	—	—	—	—	—	33	38	71	
95—100	—	1	1	—	—	—	1	5	6	—	—	—	—	—	—	—	—	—	—	—	—	—	—	—	1	6	7
100—	—	—	—	—	—	—	—	—	—	—	—	—	—	—	—	—	—	—	—	—	—	—	—	—	—	—	—
Summa	145,666	139,193	284,859	75,595	75,566	151,161	6,587	17,531	24,118	141	181	322	227,989	232,471	460,460	—	—	—	—	—	—	—	—	—	—	—	—

## 2. Kaupungit.

Villes.

1	2			3			4			5	6			7	8	9			10	11			12	13	14			15			16
	Naimattomia.			Naineita.			Leskiä.			Erotettuja.			Summa.																		
Ikä.	<i>Non-mariés.</i>			<i>Mariés.</i>			<i>Veufs et veuves.</i>			<i>Divorcés.</i>			<i>Total.</i>																		
Age.	<i>Sece masculin.</i>	<i>Miehempuolia.</i>	<i>Vainonpuolia.</i>	<i>Sece feminin.</i>	<i>Vainonpuolia.</i>	<i>Miehempuolia.</i>	<i>Sece masculin.</i>	<i>Miehempuolia.</i>	<i>Vainonpuolia.</i>	<i>Sece feminin.</i>	<i>Vainonpuolia.</i>	<i>Miehempuolia.</i>	<i>Sece masculin.</i>	<i>Miehempuolia.</i>	<i>Vainonpuolia.</i>	<i>Sece feminin.</i>	<i>Vainonpuolia.</i>	<i>Miehempuolia.</i>	<i>Sece masculin.</i>	<i>Miehempuolia.</i>	<i>Vainonpuolia.</i>	<i>Sece feminin.</i>	<i>Vainonpuolia.</i>	<i>Miehempuolia.</i>	<i>Sece masculin.</i>	<i>Miehempuolia.</i>	<i>Vainonpuolia.</i>	<i>Sece feminin.</i>	<i>Vainonpuolia.</i>	<i>Miehempuolia.</i>	
0—5	1,509	1,537	3,046	—	—	—	—	—	—	—	—	—	—	—	—	—	1,509	1,537	3,046	—	—	—	—	—	—	—	—	—	—	—	
5—10	1,271	1,240	2,511	—	—	—	—	—	—	—	—	—	—	—	—	—	1,271	1,240	2,511	—	—	—	—	—	—	—	—	—	—	—	
10—15	1,113	1,154	2,267	—	—	—	—	—	—	—	—	—	—	—	—	—	1,113	1,154	2,267	—	—	—	—	—	—	—	—	—	—	—	
15—20	1,192	1,393	2,585	1	19	20	—	1	1	—	—	—	—	—	—	—	1,193	1,413	2,606	—	—	—	—	—	—	—	—	—	—	—	
20—25	1,101	1,357	2,458	241	360	601	4	8	12	—	—	—	—	—	—	—	1,346	1,725	3,071	—	—	—	—	—	—	—	—	—	—	—	
25—30	593	903	1,496	595	627	1,222	8	21	29	—	—	—	—	—	—	—	1,196	1,552	2,748	—	—	—	—	—	—	—	—	—	—	—	
30—35	411	564	975	572	612	1,184	12	36	48	1	3	4	—	—	—	—	996	1,215	2,211	—	—	—	—	—	—	—	—	—	—	—	
35—40	342	488	830	687	598	1,285	35	64	99	2	4	6	—	—	—	—	1,066	1,154	2,220	—	—	—	—	—	—	—	—	—	—	—	
40—45	274	358	632	550	489	1,039	27	101	128	5	3	8	—	—	—	—	856	951	1,807	—	—	—	—	—	—	—	—	—	—	—	
45—50	206	234	490	470	439	909	38	134	172	2	7	9	—	—	—	—	716	864	1,580	—	—	—	—	—	—	—	—	—	—	—	
50—55	180	254	434	381	376	757	34	182	216	3	6	9	—	—	—	—	598	818	1,416	—	—	—	—	—	—	—	—	—	—	—	
55—60	157	195	352	268	260	528	49	196	245	2	1	3	—	—	—	—	476	652	1,128	—	—	—	—	—	—	—	—	—	—	—	
60—65	86	132	218	157	142	299	31	203	234	1	1	2	—	—	—	—	275	478	753	—	—	—	—	—	—	—	—	—	—	—	
65—70	78	106	184	114	91	205	38	157	195	1	2	3	—	—	—	—	231	356	587	—	—	—	—	—	—	—	—	—	—	—	
70—75	56	73	129	53	51	104	36	137	173	1	—	1	—	—	—	—	146	261	407	—	—	—	—	—	—	—	—	—	—	—	
75—80	33	42	75	31	23	54	37	102	139	—	1	1	—	—	—	—	101	168	269	—	—	—	—	—	—	—	—	—	—	—	
80—85	6	21	27	8	7	15	21	63	84	—	1	1	—	—	—	—	35	92	127	—	—	—	—	—	—	—	—	—	—	—	
85—90	—	9	9	2	3	5	7	25	32	—	—	—	—	—	—	—	9	37	46	—	—	—	—	—	—	—	—	—	—	—	
90—95	1	1	2	—	—	—	2	2	4	—	—	—	—	—	—	—	3	3	6	—	—	—	—	—	—	—	—	—	—	—	
95—100	—	1	1	—	—	—	—	1	1	—	—	—	—	—	—	—	—	—	—	—	—	—	—	—	—	—	—	—	—	—	
100—	—	—	—	—	—	—	—	—	—	—	—	—	—	—	—	—	—	—	—	—	—	—	—	—	—	—	—	—	—	—	
Summa	8,609	10,112	18,721	4,130	4,097	8,227	379	1,433	1,812	18	30	48	13,136	15,672	28,808																

**3. Maaseutu.**  
Communes rurales.

Ikä. Age.	Naimattomia. Non-mariés.			Naineita. Mariés.			Leskiä. Veufs et veuves.			Erotettuja. Divorcés.			Summa. Total.		
	Sece masculin.	Vainonpuolia. Sece feminin.	Yahnonpuolia. Sece feminin.	Sece masculin.	Vainonpuolia. Sece feminin.	Yahnonpuolia. Sece feminin.	Sece masculin.	Vainonpuolia. Sece feminin.	Yahnonpuolia. Sece feminin.	Sece masculin.	Vainonpuolia. Sece feminin.	Yahnonpuolia. Sece feminin.	Sece masculin.	Vainonpuolia. Sece feminin.	Yahnonpuolia. Sece feminin.
0—5	27,324	26,928	54,252	—	—	—	—	—	—	—	—	—	27,324	26,928	54,252
5—10	23,354	23,135	46,489	—	—	—	—	—	—	—	—	—	23,354	23,135	46,489
10—15	24,225	23,863	48,088	—	—	—	—	—	—	—	—	—	24,225	23,863	48,088
15—20	23,612	21,865	45,477	163	635	798	2	3	5	—	—	—	23,777	22,503	46,280
20—25	16,881	13,880	30,761	4,220	5,849	10,069	46	77	123	—	—	—	21,147	19,806	40,953
25—30	8,916	6,861	15,777	8,566	9,696	18,262	176	250	426	3	5	8	17,661	16,812	34,473
30—35	4,477	3,525	8,002	7,936	8,442	16,378	235	387	622	13	19	32	12,661	12,373	25,034
35—40	3,003	2,431	5,434	9,082	9,320	18,402	317	637	954	21	27	48	12,423	12,415	24,838
40—45	1,699	1,593	3,292	8,501	8,394	16,895	361	886	1,247	28	26	54	10,589	10,899	21,488
45—50	1,238	1,332	2,570	8,541	8,163	16,704	432	1,237	1,669	31	22	53	10,242	10,754	20,996
50—55	846	1,139	1,985	7,557	7,110	14,667	562	1,617	2,179	13	13	26	8,978	9,879	18,857
55—60	617	872	1,489	6,557	6,004	12,561	676	2,097	2,773	10	11	21	7,860	8,984	16,844
60—65	343	605	948	4,429	3,778	8,207	681	2,092	2,773	1	16	17	5,454	6,491	11,945
65—70	239	459	698	3,075	2,286	5,361	755	2,142	2,897	1	7	8	4,070	4,894	8,964
70—75	155	308	463	1,717	1,160	2,877	787	1,969	2,756	—	4	4	2,659	3,441	6,100
75—80	80	183	263	812	492	1,304	679	1,524	2,203	2	1	3	1,573	2,200	3,773
80—85	32	85	117	245	118	363	378	872	1,250	—	—	—	655	1,075	1,730
85—90	14	16	30	58	20	78	98	272	370	—	—	—	170	308	478
90—95	2	1	3	6	2	8	22	32	54	—	—	—	30	35	65
95—100	—	—	—	—	—	—	1	4	5	—	—	—	1	4	5
100—	—	—	—	—	—	—	—	—	—	—	—	—	—	—	—
Summa	137,057	129,081	266,138	71,465	71,469	142,934	6,208	16,098	22,306	123	151	274	214,853	216,799	431,652

b) Oulun lääni.

Gouvernement d'Uleåborg.

1. Koko lääni.

Gouvernement entier.

Virkistä 1900.

1	2			3			4			5	6			7	8	9			10	11			12	13	14			15			16
	Naimattomia.			Naineita.			Leskiä.			Erotettuja.			Summa.				Leskiä.				Erotettuja.				Summa.						
	Non-mariés.			Mariés.			Veufs et veuves.			Divorcés.			Total.				Veufs et veuves.				Divorcés.				Total.						
Ikä.																															
Age.																															
	Sexe masculin.	Mitteenpuolin.	Sexe féminin.	Vainonpuolin.	Sexe féminin.	Les deux sexes.	Mol. sukup.	Les deux sexes.	Sexe masculin.	Mitteenpuolin.	Sexe féminin.	Les deux sexes.	Mol. sukup.	Les deux sexes.	Sexe masculin.	Mitteenpuolin.	Sexe féminin.	Les deux sexes.	Mol. sukup.	Les deux sexes.	Sexe masculin.	Mitteenpuolin.	Sexe féminin.	Les deux sexes.	Mol. sukup.	Les deux sexes.	Sexe masculin.	Mitteenpuolin.	Sexe féminin.	Les deux sexes.	
0-5	18,391	18,006	36,397	—	—	—	—	—	—	—	—	—	—	—	—	—	—	—	—	—	—	—	—	—	—	—	—	—	—	—	
5-10	15,229	15,400	30,629	—	—	—	—	—	—	—	—	—	—	—	—	—	—	—	—	—	—	—	—	—	—	—	—	—	—	—	
10-15	15,865	15,527	31,392	—	—	—	—	—	—	—	—	—	—	—	—	—	—	—	—	—	—	—	—	—	—	—	—	—	—	—	
15-20	14,175	13,358	27,533	67	363	430	1	1	2	—	—	—	—	—	—	—	—	—	—	—	—	—	—	—	—	—	—	—	—	—	
20-25	10,917	8,982	19,899	2,058	3,488	5,546	30	39	69	—	—	—	—	—	—	—	—	—	—	—	—	—	—	—	—	—	—	—	—	—	
25-30	5,885	4,739	10,624	5,092	5,764	10,856	110	97	207	—	—	—	—	—	—	—	—	—	—	—	—	—	—	—	—	—	—	—	—	—	
30-35	3,052	2,393	5,445	4,894	5,022	9,916	140	152	292	4	5	9	8,090	7,572	15,662	—	—	—	—	—	—	—	—	—	—	—	—	—	—	—	
35-40	2,331	1,873	4,204	5,516	5,655	11,171	205	277	482	7	12	19	8,059	7,817	15,876	—	—	—	—	—	—	—	—	—	—	—	—	—	—	—	
40-45	1,818	1,571	3,389	5,881	5,622	11,503	253	466	719	14	16	30	7,966	7,675	15,641	—	—	—	—	—	—	—	—	—	—	—	—	—	—	—	
45-50	1,368	1,248	2,611	5,717	5,497	11,214	387	654	1,041	12	13	25	7,484	7,407	14,891	—	—	—	—	—	—	—	—	—	—	—	—	—	—	—	
50-55	973	1,053	2,026	4,807	4,446	9,253	430	904	1,334	12	11	23	6,222	6,414	12,636	—	—	—	—	—	—	—	—	—	—	—	—	—	—	—	
55-60	683	798	1,481	3,928	3,544	7,472	517	1,137	1,654	6	6	12	5,134	5,485	10,619	—	—	—	—	—	—	—	—	—	—	—	—	—	—	—	
60-65	458	582	1,040	2,851	2,326	5,177	520	1,285	1,805	5	9	14	3,834	4,202	8,036	—	—	—	—	—	—	—	—	—	—	—	—	—	—	—	
65-70	308	458	766	1,781	1,418	3,199	517	1,255	1,772	2	5	7	2,608	3,136	5,744	—	—	—	—	—	—	—	—	—	—	—	—	—	—	—	
70-75	202	342	544	1,131	835	1,966	600	1,263	1,863	3	2	5	1,936	2,442	4,378	—	—	—	—	—	—	—	—	—	—	—	—	—	—	—	
75-80	114	177	291	476	323	799	437	922	1,359	1	1	2	1,028	1,423	2,451	—	—	—	—	—	—	—	—	—	—	—	—	—	—	—	
80-85	47	71	118	161	96	257	219	475	694	1	—	1	428	642	1,070	—	—	—	—	—	—	—	—	—	—	—	—	—	—	—	
85-90	15	24	39	14	16	30	60	146	206	—	—	—	89	186	275	—	—	—	—	—	—	—	—	—	—	—	—	—	—	—	
90-95	—	2	2	1	2	3	5	22	27	—	—	—	6	26	32	—	—	—	—	—	—	—	—	—	—	—	—	—	—	—	
95-100	—	—	—	—	—	—	—	2	2	—	—	—	—	—	—	—	—	—	—	—	—	—	—	—	—	—	—	—	—	—	
100—	—	—	—	—	—	—	—	—	—	—	—	—	—	—	—	—	—	—	—	—	—	—	—	—	—	—	—	—	—	—	
Summa	91,831	86,599	178,430	44,375	44,417	88,792	4,431	9,097	13,528	67	82	149	140,704	140,195	280,899	—	—	—	—	—	—	—	—	—	—	—	—	—	—	—	

## 2. Kaupungit.

Villes.

1 Ikä. Age.	2 Naimattomia. Non-mariés.			5 Naineita. Mariés.			8 Leskiä. Veufs et veuves.			11 Erotettuja. Divorcés.			14 Summa. Total.		
	3 Miehennuolia. Sexe masculin.	4 Vaimonpuolia. Sexe féminin.	6 Mol. sukup. Les deux sexes.	7 Miehennuolia. Sexe masculin.	9 Vaimonpuolia. Sexe féminin.	10 Mol. sukup. Les deux sexes.	12 Miehennuolia. Sexe masculin.	13 Vaimonpuolia. Sexe féminin.	15 Mol. sukup. Les deux sexes.	16 Miehennuolia. Sexe masculin.	17 Vaimonpuolia. Sexe féminin.	18 Mol. sukup. Les deux sexes.	19 Miehennuolia. Sexe masculin.	20 Vaimonpuolia. Sexe féminin.	21 Mol. sukup. Les deux sexes.
0-5	1,202	1,185	2,387	—	—	—	—	—	—	—	—	1,202	1,185	2,387	
5-10	919	965	1,884	—	—	—	—	—	—	—	—	919	965	1,884	
10-15	999	917	1,916	—	—	—	—	—	—	—	—	999	917	1,916	
15-20	988	1,220	2,208	2	20	22	—	1	1	—	—	990	1,241	2,231	
20-25	933	1,254	2,187	141	255	396	3	3	6	—	—	1,077	1,512	2,589	
25-30	624	712	1,336	432	465	897	11	12	23	—	1	1,067	1,190	2,257	
30-35	378	407	785	416	399	815	17	24	41	1	1	2	812	831	1,643
35-40	334	360	694	477	468	945	14	26	40	4	1	5	829	855	1,684
40-45	328	338	666	472	451	923	17	60	77	2	2	4	819	851	1,670
45-50	327	252	579	377	380	757	17	91	108	3	2	5	724	725	1,449
50-55	244	207	451	315	296	611	30	114	144	3	3	6	592	620	1,212
55-60	156	145	301	234	213	447	45	144	189	1	5	6	436	507	943
60-65	97	107	204	155	137	292	31	137	168	—	2	2	283	383	666
65-70	52	87	139	108	88	196	35	97	132	—	2	2	195	274	469
70-75	25	68	93	64	38	102	40	116	156	—	—	—	129	222	351
75-80	22	38	60	30	19	49	21	85	106	1	1	2	74	143	217
80-85	10	10	20	3	6	9	14	44	58	—	—	—	27	60	87
85-90	2	7	9	—	2	2	6	13	19	—	—	—	8	22	30
90-95	—	—	—	—	—	—	—	—	—	—	—	—	—	—	—
95-100	—	—	—	—	—	—	—	—	—	—	—	—	—	—	—
100—	—	—	—	—	—	—	—	—	—	—	—	—	—	—	—
Summa	7,640	8,279	15,919	3,226	3,237	6,463	301	967	1,268	15	20	35	11,182	12,503	23,685



**3. Maaseutu.**  
**Communes rurales.**

1	2	3	4	5	6	7	8	9	10	11	12	13	14	15	16
Ikä.	Naimattomia.			Naineita.			Leskiä.			Erötettyjä.			Summa.		
	Non-mariés.			Mariés.			Veufs et veuves.			Divorcés.			Total.		
Age.	Miehennuolia. Sexe masculin.	Vainonpuolia. Sexe féminin.	Les deux sexes.	Miehennuolia. Sexe masculin.	Vainonpuolia. Sexe féminin.	Les deux sexes.	Miehennuolia. Sexe masculin.	Vainonpuolia. Sexe féminin.	Les deux sexes.	Miehennuolia. Sexe masculin.	Vainonpuolia. Sexe féminin.	Les deux sexes.	Miehennuolia. Sexe masculin.	Vainonpuolia. Sexe féminin.	Les deux sexes.
0—5	17,189	16,821	34,010	—	—	—	—	—	—	—	—	—	17,189	16,821	34,010
5—10	14,310	14,435	28,745	—	—	—	—	—	—	—	—	—	14,310	14,435	28,745
10—15	14,866	14,610	29,476	—	—	—	—	—	—	—	—	—	14,866	14,610	29,476
15—20	13,187	12,138	25,325	65	343	408	1	—	1	—	—	—	13,253	12,481	25,734
20—25	9,984	7,728	17,712	1,917	3,233	5,150	27	36	63	—	—	—	11,928	10,997	22,925
25—30	5,261	4,027	9,288	4,660	5,299	9,959	99	85	184	—	1	1	10,020	9,412	19,432
30—35	2,674	1,986	4,660	4,478	4,623	9,101	123	128	251	3	4	7	7,278	6,741	14,019
35—40	1,997	1,513	3,510	5,039	5,187	10,226	191	251	442	3	11	14	7,230	6,962	14,192
40—45	1,490	1,233	2,723	5,409	5,171	10,580	236	406	642	12	14	26	7,147	6,824	13,971
45—50	1,041	991	2,032	5,340	5,117	10,457	370	563	933	9	11	20	6,760	6,682	13,442
50—55	729	846	1,575	4,492	4,150	8,642	400	790	1,190	9	8	17	5,630	5,794	11,424
55—60	527	653	1,180	3,694	3,331	7,025	472	993	1,465	5	1	6	4,698	4,978	9,676
60—65	361	475	836	2,696	2,189	4,885	489	1,148	1,637	5	7	12	3,551	3,819	7,370
65—70	256	371	627	1,673	1,330	3,003	482	1,158	1,640	2	3	5	2,413	2,862	5,275
70—75	177	274	451	1,067	797	1,864	560	1,147	1,707	3	2	5	1,807	2,220	4,027
75—80	92	139	231	446	304	750	416	837	1,253	—	—	—	954	1,280	2,234
80—85	37	61	98	158	90	248	205	431	636	1	—	1	401	582	983
85—90	13	17	30	14	14	28	54	133	187	—	—	—	81	164	245
90—95	—	2	2	1	2	3	5	22	27	—	—	—	6	26	32
95—100	—	—	—	—	—	—	—	2	2	—	—	—	—	2	2
100—	—	—	—	—	—	—	—	—	—	—	—	—	—	—	—
Summa	84,191	78,320	162,511	41,149	41,180	82,329	4,130	8,130	12,260	52	62	114	129,522	127,692	257,214

IV. Väestö 31 p:nä Joulukuuta 1900 sukupuolen, iän ja siviilisäädyn mukaan, vuosiluokittain.

Population au 31 décembre 1900 selon le sexe, l'âge et l'état civil.

1. Koko maa.

Pays entier.

1 Syntymä- vuosi. <i>Année de la naissance.</i>	2 Ikä. <i>Age.</i>	3 Naimattomia. <i>Non-mariés.</i>			4 Naineita. <i>Mariés.</i>			5 Leskiä. <i>Veufs et veuves.</i>			6 Erotettuja. <i>Divorcés.</i>			7 Summa. <i>Total.</i>					
		8 <i>Mehepuolia. Scrs masculin.</i>			9 <i>Vaimonpuolia. Scrs féminin.</i>			10 <i>Mehepuolia. Scrs masculin.</i>			11 <i>Vaimonpuolia. Scrs féminin.</i>			12 <i>Mehepuolia. Scrs masculin.</i>			13 <i>Vaimonpuolia. Scrs féminin.</i>		
		<i>Mol. sukup. Les deux sexes.</i>	<i>Mol. sukup. Les deux sexes.</i>	<i>Mol. sukup. Les deux sexes.</i>	<i>Mol. sukup. Les deux sexes.</i>	<i>Mol. sukup. Les deux sexes.</i>	<i>Mol. sukup. Les deux sexes.</i>	<i>Mol. sukup. Les deux sexes.</i>	<i>Mol. sukup. Les deux sexes.</i>	<i>Mol. sukup. Les deux sexes.</i>	<i>Mol. sukup. Les deux sexes.</i>	<i>Mol. sukup. Les deux sexes.</i>	<i>Mol. sukup. Les deux sexes.</i>	<i>Mol. sukup. Les deux sexes.</i>	<i>Mol. sukup. Les deux sexes.</i>	<i>Mol. sukup. Les deux sexes.</i>	<i>Mol. sukup. Les deux sexes.</i>		
1900 . . .	0—1	39,046	37,616	76,662	—	—	—	—	—	—	—	—	39,046	37,616	76,662				
1899 . . .	1—2	37,110	36,528	73,638	—	—	—	—	—	—	—	—	37,110	36,528	73,638				
1898 . . .	2—3	36,107	35,682	71,789	—	—	—	—	—	—	—	—	36,107	35,682	71,789				
1897 . . .	3—4	33,445	32,624	66,069	—	—	—	—	—	—	—	—	33,445	32,624	66,069				
1896 . . .	4—5	32,297	31,902	64,199	—	—	—	—	—	—	—	—	32,297	31,902	64,199				
1895 . . .	5—6	32,611	32,091	64,702	—	—	—	—	—	—	—	—	32,611	32,091	64,702				
1894 . . .	6—7	29,963	29,838	59,801	—	—	—	—	—	—	—	—	29,963	29,838	59,801				
1893 . . .	7—8	28,713	27,837	56,550	—	—	—	—	—	—	—	—	28,713	27,837	56,550				
1892 . . .	8—9	28,831	28,683	57,514	—	—	—	—	—	—	—	—	28,831	28,683	57,514				
1891 . . .	9—10	30,094	29,932	60,026	—	—	—	—	—	—	—	—	30,094	29,932	60,026				
1890 . . .	10—11	28,262	27,814	56,076	—	—	—	—	—	—	—	—	28,262	27,814	56,076				
1889 . . .	11—12	28,221	27,721	55,942	—	—	—	—	—	—	—	—	28,221	27,721	55,942				
1888 . . .	12—13	28,869	28,863	57,732	—	—	—	—	—	—	—	—	28,869	28,863	57,732				
1887 . . .	13—14	29,942	29,535	59,477	—	—	—	—	—	—	—	—	29,942	29,535	59,477				
1886 . . .	14—15	28,626	28,133	56,759	—	—	—	—	—	—	—	—	28,626	28,133	56,759				
1885 . . .	15—16	27,162	26,546	53,708	—	17	17	—	—	—	—	—	27,162	26,563	53,725				
1884 . . .	16—17	27,653	26,943	54,596	—	131	131	—	—	—	—	—	27,653	27,074	54,727				
1883 . . .	17—18	27,064	26,573	53,637	11	508	519	—	—	—	—	—	27,075	27,081	54,156				
1882 . . .	18—19	26,442	24,471	50,913	153	1,361	1,514	1	8	9	—	—	26,596	25,840	52,436				
1881 . . .	19—20	23,948	21,278	45,226	433	2,511	2,944	7	11	18	—	—	24,388	23,800	48,188				
1880 . . .	20—21	23,573	20,194	43,767	1,173	4,090	5,263	11	41	52	1	1	24,758	24,326	49,084				
1879 . . .	21—22	22,630	18,423	41,053	2,326	6,168	8,494	24	54	78	—	—	24,980	24,645	49,625				
1878 . . .	22—23	19,614	15,379	34,993	3,740	7,364	11,104	52	90	142	2	3	23,408	22,836	46,244				
1877 . . .	23—24	18,545	14,262	32,807	5,496	9,291	14,787	60	101	161	1	2	24,102	23,656	47,758				
1876 . . .	24—25	15,527	12,054	27,581	6,700	10,179	16,879	83	136	219	1	7	22,311	22,376	44,687				
1875 . . .	25—26	13,964	10,663	24,627	8,257	11,320	19,577	119	182	301	5	4	22,345	22,169	44,514				
1874 . . .	26—27	12,478	9,676	22,154	9,974	12,541	22,515	156	256	412	—	8	22,608	22,481	45,089				
1873 . . .	27—28	10,649	8,170	18,819	10,367	12,424	22,791	160	257	417	1	11	21,177	20,862	42,039				
1872 . . .	28—29	9,213	7,184	16,397	11,242	12,883	24,125	181	294	475	3	8	20,639	20,369	41,008				
1871 . . .	29—30	8,442	6,845	15,287	12,215	13,850	26,065	224	339	563	6	11	20,887	21,045	41,932				
1870 . . .	30—31	7,524	6,134	13,658	13,118	14,097	27,215	269	442	711	11	18	20,922	20,691	41,613				
1869 . . .	31—32	6,391	5,341	11,732	12,465	13,192	25,657	255	465	720	6	15	19,117	19,013	38,130				
1868 . . .	32—33	3,916	3,298	7,214	8,587	8,964	17,551	174	342	516	14	13	12,691	12,617	25,308				
1867 . . .	33—34	4,117	3,754	7,871	10,087	10,448	20,535	214	476	690	7	17	14,425	14,695	29,120				
1866 . . .	34—35	3,885	3,475	7,360	10,648	10,959	21,607	267	495	762	13	24	14,813	14,953	29,766				
1865 . . .	35—36	3,876	3,486	7,362	11,691	11,804	23,495	306	614	920	16	16	15,889	15,920	31,809				
1864 . . .	36—37	4,084	3,891	7,975	13,905	13,870	27,775	382	768	1,150	12	31	18,383	18,560	36,943				
1863 . . .	37—38	3,564	3,365	6,929	12,625	12,531	25,156	352	841	1,193	15	30	16,556	16,767	33,323				
1862 . . .	38—39	3,293	3,260	6,553	12,040	12,002	24,042	382	827	1,209	23	22	15,738	16,111	31,849				
1861 . . .	39—40	3,154	3,130	6,284	12,871	12,525	25,396	355	967	1,322	17	24	16,397	16,646	33,043				
1860 . . .	40—41	2,918	2,870	5,788	12,013	11,720	23,733	382	1,037	1,419	15	32	15,328	15,659	30,987				
1859 . . .	41—42	2,578	2,777	5,355	11,987	11,297	23,284	418	1,107	1,525	29	25	15,012	15,206	30,218				
1858 . . .	42—43	2,462	2,648	5,110	11,905	11,116	23,021	438	1,138	1,576	18	26	14,823	14,928	29,751				
1857 . . .	43—44	2,219	2,378	4,597	10,823	10,384	21,207	396	1,219	1,615	16	22	13,454	14,003	27,457				
1856 . . .	44—45	2,032	2,249	4,281	11,180	10,573	21,753	471	1,313	1,784	16	30	13,699	14,165	27,864				
1855 . . .	45—46	2,058	2,248	4,306	10,822	10,331	21,153	473	1,327	1,800	27	22	13,380	13,928	27,308				
1854 . . .	46—47	2,056	2,213	4,269	11,457	10,886	22,343	554	1,532	2,086	17	29	14,084	14,660	28,744				
1853 . . .	47—48	1,926	2,057	3,983	10,928	10,099	21,027	539	1,588	2,127	23	24	13,416	13,768	27,184				
1852 . . .	48—49	1,765	2,042	3,807	10,510	9,604	20,114	530	1,638	2,168	23	17	12,828	13,301	26,129				
1851 . . .	49—50	1,724	2,021	3,745	10,698	10,003	20,701	608	1,919	2,527	18	25	13,048	13,968	27,016				
Siirto	—	824,583	776,097	1,600,680	302,447	331,043	633,490	8,843	21,824	30,667	356	517	873	1,136,229	1,129,481	2,265,710			

1	2	3			4			5			6			7			8			9			10			11			12			13			14			15			16			17		
Syntymä- vuosi.	Ikä.	Naimattomia.						Naineita.						Leskiä.						Erotettuja.						Summa.																				
<i>Année de la naissance.</i>	<i>Age.</i>	<i>Non-mariés.</i>						<i>Mariés.</i>						<i>Veufs et veuves.</i>						<i>Divorcés.</i>						<i>Total.</i>																				
		<i>Secs masculins.</i>	<i>Miehenniitä.</i>	<i>Secs féminins.</i>	<i>Vainonpuolia.</i>	<i>Les deux sexes.</i>	<i>Mol. sukup.</i>	<i>Secs masculins.</i>	<i>Miehenniitä.</i>	<i>Secs féminins.</i>	<i>Vainonpuolia.</i>	<i>Les deux sexes.</i>	<i>Mol. sukup.</i>	<i>Secs masculins.</i>	<i>Miehenniitä.</i>	<i>Secs féminins.</i>	<i>Vainonpuolia.</i>	<i>Les deux sexes.</i>	<i>Mol. sukup.</i>	<i>Secs masculins.</i>	<i>Miehenniitä.</i>	<i>Secs féminins.</i>	<i>Vainonpuolia.</i>	<i>Les deux sexes.</i>	<i>Mol. sukup.</i>	<i>Secs masculins.</i>	<i>Miehenniitä.</i>	<i>Secs féminins.</i>	<i>Vainonpuolia.</i>	<i>Les deux sexes.</i>	<i>Mol. sukup.</i>	<i>Secs masculins.</i>	<i>Miehenniitä.</i>	<i>Secs féminins.</i>	<i>Vainonpuolia.</i>	<i>Les deux sexes.</i>	<i>Mol. sukup.</i>									
Siirto	—	824,583	776,097	1,600,680	302,447	331,043	633,490	8,843	21,824	30,667	356	517	873	1,136,229	1,129,481	2,265,710																														
1850 . . .	50—51	1,647	1,863	3,510	9,599	8,991	18,590	623	1,886	2,509	14	14	28	11,883	12,754	24,637																														
1849 . . .	51—52	1,597	1,895	3,492	9,736	8,943	18,679	687	2,147	2,834	16	15	31	12,036	13,000	25,036																														
1848 . . .	52—53	1,444	1,890	3,334	9,503	8,694	18,197	727	2,267	2,994	16	19	35	11,690	12,870	24,560																														
1847 . . .	53—54	1,387	1,747	3,134	8,730	7,891	16,621	733	2,240	2,973	18	13	31	10,868	11,891	22,759																														
1846 . . .	54—55	1,259	1,611	2,870	8,499	7,255	15,754	735	2,349	3,084	11	25	36	10,504	11,240	21,744																														
1845 . . .	55—56	1,309	1,686	2,995	8,786	7,567	16,353	832	2,657	3,489	10	17	27	10,937	11,927	22,864																														
1844 . . .	56—57	1,195	1,553	2,748	8,055	7,003	15,058	843	2,707	3,550	12	11	23	10,105	11,274	21,379																														
1843 . . .	57—58	1,118	1,562	2,680	8,030	6,755	14,785	890	2,918	3,808	13	13	26	10,051	11,248	21,299																														
1842 . . .	58—59	1,149	1,527	2,676	7,705	6,685	14,390	946	3,035	3,981	8	12	20	9,808	11,259	21,067																														
1841 . . .	59—60	993	1,236	2,229	6,950	5,757	12,707	923	2,970	3,893	12	11	23	8,878	9,974	18,852																														
1840 . . .	60—61	908	1,306	2,214	6,681	5,520	12,201	998	3,190	4,188	8	10	18	8,595	10,026	18,621																														
1839 . . .	61—62	952	1,229	2,181	6,379	4,924	11,303	992	3,191	4,183	12	25	37	8,335	9,369	17,704																														
1838 . . .	62—63	838	1,124	1,962	5,607	4,332	9,939	1,009	3,038	4,047	8	13	21	7,462	8,507	15,969																														
1837 . . .	63—64	725	1,092	1,817	5,036	3,952	8,988	1,009	2,860	3,869	6	12	18	6,776	7,916	14,692																														
1836 . . .	64—65	560	910	1,500	4,643	3,534	8,177	1,048	2,915	3,963	8	10	18	6,259	7,399	13,658																														
1835 . . .	65—66	631	1,004	1,635	4,627	3,486	8,113	1,107	3,085	4,192	4	14	18	6,369	7,589	13,958																														
1834 . . .	66—67	597	1,012	1,609	4,628	3,384	8,012	1,232	3,359	4,591	5	11	16	6,462	7,766	14,228																														
1833 . . .	67—68	511	734	1,245	3,298	2,396	5,694	1,008	2,701	3,709	6	5	11	4,823	5,836	10,659																														
1832 . . .	68—69	499	734	1,233	3,175	2,199	5,374	992	2,792	3,784	—	3	3	4,666	5,728	10,394																														
1831 . . .	69—70	505	705	1,210	2,893	2,042	4,935	1,110	2,859	3,969	—	4	4	4,508	5,610	10,118																														
1830 . . .	70—71	477	721	1,198	2,937	1,955	4,892	1,171	3,017	4,188	3	5	8	4,588	5,698	10,286																														
1829 . . .	71—72	408	723	1,131	2,682	1,685	4,367	1,152	2,849	4,001	8	4	12	4,250	5,261	9,511																														
1828 . . .	72—73	376	602	978	2,260	1,547	3,807	1,243	2,944	4,187	3	5	8	3,882	5,098	8,980																														

1827 . . .	73—74	303	555	858	1,950	1,293	3,243	1,174	2,655	3,829	3	3	6	3,430	4,506	7,936
1826 . . .	74—75	311	518	829	1,685	1,057	2,742	1,084	2,631	3,715	3	4	7	3,083	4,210	7,293
1825 . . .	75—76	300	470	770	1,428	948	2,376	1,084	2,353	3,437	1	4	5	2,813	3,775	6,588
1824 . . .	76—77	248	432	680	1,228	735	1,963	964	2,124	3,088	2	2	4	2,442	3,293	5,735
1823 . . .	77—78	223	424	647	1,050	619	1,669	944	2,054	2,998	—	2	2	2,217	3,099	5,316
1822 . . .	78—79	171	288	459	730	399	1,129	740	1,622	2,362	2	1	3	1,643	2,310	3,953
1821 . . .	79—80	170	305	475	670	381	1,051	683	1,540	2,223	—	5	5	1,523	2,231	3,754
1820 . . .	80—81	130	225	355	524	299	823	575	1,315	1,890	—	2	2	1,229	1,841	3,070
1819 . . .	81—82	92	182	274	354	171	525	472	1,021	1,493	1	—	1	919	1,374	2,293
1818 . . .	82—83	59	146	205	261	130	391	415	934	1,349	1	—	1	736	1,210	1,946
1817 . . .	83—84	65	120	185	192	108	300	318	780	1,098	—	2	2	575	1,010	1,585
1816 . . .	84—85	54	108	162	145	77	222	258	637	895	—	—	—	457	822	1,279
1815 . . .	85—86	43	62	105	86	48	134	184	455	639	—	1	1	313	566	879
1814 . . .	86—87	30	46	76	64	31	95	122	349	471	—	—	—	216	426	642
1813 . . .	87—88	26	31	57	41	22	63	103	236	339	—	1	1	170	290	460
1812 . . .	88—89	16	35	51	31	18	49	88	225	313	—	—	—	135	278	413
1811 . . .	89—90	20	32	52	14	11	25	47	157	204	—	—	—	81	200	281
1810 . . .	90—91	7	18	25	10	6	16	47	101	148	—	—	—	64	125	189
1809 . . .	91—92	6	6	12	6	1	7	22	56	78	—	—	—	34	63	97
1808 . . .	92—93	2	—	2	2	3	5	12	33	45	—	—	—	16	36	52
1807 . . .	93—94	—	6	6	3	1	4	3	21	24	—	—	—	6	28	34
1806 . . .	94—95	2	3	5	—	1	1	2	12	14	—	—	—	4	16	20
1805 . . .	95—96	3	5	8	—	2	2	5	14	19	—	—	—	8	21	29
1804 . . .	96—97	1	4	5	1	—	1	2	4	6	—	—	—	4	8	12
1803 . . .	97—98	—	1	1	—	1	1	—	5	5	—	—	—	—	7	7
1802 . . .	98—99	—	1	1	—	2	2	—	5	5	—	—	—	—	8	8
1801 . . .	99—100	—	—	—	—	—	—	—	1	1	—	—	—	—	1	1
1800 . . .	100—101	—	2	2	—	—	—	—	2	2	—	—	—	—	4	4
1797 . . .	103—104	—	1	1	—	—	—	—	—	—	—	—	—	—	1	1
Summa	—	847,950	808,619	1,656,569	453,361	453,904	907,265	40,201	107,142	147,343	570	815	1,385	1,342,082	1,370,480	2,712,562

## 2. Kaupungit.

Villes.

1	2	3 4 5			6 7 8			9 10 11			12 13 14			15 16 17		
Syntymä- vuosi.	Ikä.	Naimattomia.			Naineita.			Leskiä.			Erotettuja.			Summa.		
<i>Année de la naissance.</i>	<i>Age.</i>	<i>Non-mariés.</i>			<i>Mariés.</i>			<i>Veufs et reuves.</i>			<i>Divorcés.</i>			<i>Total.</i>		
		<i>Sece masculin.</i>	<i>Vaimonpuolia. Sece feminin.</i>	<i>Mol. sukup. Les deux sexes.</i>	<i>Sece masculin.</i>	<i>Vaimonpuolia. Sece feminin.</i>	<i>Mol. sukup. Les deux sexes.</i>	<i>Sece masculin.</i>	<i>Vaimonpuolia. Sece feminin.</i>	<i>Mol. sukup. Les deux sexes.</i>	<i>Sece masculin.</i>	<i>Vaimonpuolia. Sece feminin.</i>	<i>Mol. sukup. Les deux sexes.</i>	<i>Sece masculin.</i>	<i>Vaimonpuolia. Sece feminin.</i>	<i>Mol. sukup. Les deux sexes.</i>
1900 . . .	0—1	4,514	4,400	8,914	—	—	—	—	—	—	—	—	—	—	—	—
1899 . . .	1—2	4,060	4,013	8,073	—	—	—	—	—	—	—	—	—	—	—	—
1898 . . .	2—3	3,809	3,867	7,676	—	—	—	—	—	—	—	—	—	—	—	—
1897 . . .	3—4	3,502	3,438	6,940	—	—	—	—	—	—	—	—	—	—	—	—
1896 . . .	4—5	3,280	3,210	6,490	—	—	—	—	—	—	—	—	—	—	—	—
1895 . . .	5—6	3,262	3,398	6,660	—	—	—	—	—	—	—	—	—	—	—	—
1894 . . .	6—7	3,146	3,135	6,281	—	—	—	—	—	—	—	—	—	—	—	—
1893 . . .	7—8	3,207	2,988	6,195	—	—	—	—	—	—	—	—	—	—	—	—
1892 . . .	8—9	3,193	3,115	6,308	—	—	—	—	—	—	—	—	—	—	—	—
1891 . . .	9—10	3,180	3,124	6,304	—	—	—	—	—	—	—	—	—	—	—	—
1890 . . .	10—11	2,902	2,824	5,726	—	—	—	—	—	—	—	—	—	—	—	—
1889 . . .	11—12	2,857	2,781	5,638	—	—	—	—	—	—	—	—	—	—	—	—
1888 . . .	12—13	2,854	2,863	5,717	—	—	—	—	—	—	—	—	—	—	—	—
1887 . . .	13—14	2,837	2,794	5,631	—	—	—	—	—	—	—	—	—	—	—	—
1886 . . .	14—15	2,755	2,736	5,491	—	—	—	—	—	—	—	—	—	—	—	—
1885 . . .	15—16	2,758	2,850	5,608	—	—	—	—	—	—	—	—	—	—	—	—
1884 . . .	16—17	2,713	3,038	5,751	—	2	2	—	—	—	—	—	—	—	—	—
1883 . . .	17—18	2,852	3,440	6,292	2	38	40	—	—	—	—	—	—	—	—	—
1882 . . .	18—19	2,816	3,266	6,082	7	116	123	—	1	1	—	—	—	—	—	—
1881 . . .	19—20	2,876	3,154	6,030	30	240	270	—	1	1	—	—	—	—	—	—
1880 . . .	20—21	2,863	3,342	6,205	111	422	533	1	4	5	—	1	1	—	—	—
1879 . . .	21—22	2,851	3,363	6,214	268	654	922	6	9	15	—	—	—	—	—	—
1878 . . .	22—23	2,908	3,018	5,926	426	884	1,310	8	22	30	1	1	2	—	—	—
1877 . . .	23—24	2,660	2,806	5,466	681	1,152	1,833	7	22	29	—	2	2	—	—	—
1876 . . .	24—25	2,364	2,587	4,951	827	1,352	2,179	9	20	29	1	2	3	—	—	—
1875 . . .	25—26	2,010	2,286	4,296	1,076	1,445	2,521	15	32	47	2	2	4	—	—	—
1874 . . .	26—27	1,898	2,100	3,998	1,399	1,628	3,027	18	42	60	—	3	3	—	—	—
1873 . . .	27—28	1,740	1,891	3,631	1,440	1,606	3,046	28	51	79	1	3	4	—	—	—
1872 . . .	28—29	1,489	1,743	3,232	1,538	1,643	3,181	26	61	87	1	3	4	—	—	—
1871 . . .	29—30	1,409	1,685	3,094	1,620	1,734	3,354	39	53	92	—	6	6	—	—	—
1870 . . .	30—31	1,337	1,509	2,846	1,863	1,877	3,740	42	86	128	3	9	12	—	—	—
1869 . . .	31—32	1,118	1,348	2,466	1,758	1,848	3,606	41	100	141	4	2	6	—	—	—
1868 . . .	32—33	786	839	1,625	1,241	1,282	2,523	34	67	101	4	4	8	—	—	—
1867 . . .	33—34	776	968	1,744	1,404	1,394	2,798	33	94	127	1	3	4	—	—	—
1866 . . .	34—35	789	928	1,717	1,523	1,472	2,995	49	106	155	3	12	15	—	—	—
1865 . . .	35—36	792	970	1,762	1,741	1,545	3,286	45	120	165	5	3	8	—	—	—
1864 . . .	36—37	844	1,082	1,926	1,846	1,756	3,602	62	152	214	4	13	17	—	—	—
1863 . . .	37—38	756	988	1,744	1,764	1,577	3,341	45	164	209	3	9	12	—	—	—
1862 . . .	38—39	703	934	1,637	1,666	1,554	3,220	59	179	238	9	4	13	—	—	—
1861 . . .	39—40	650	895	1,545	1,529	1,492	3,021	56	196	252	6	10	16	—	—	—
1860 . . .	40—41	630	831	1,461	1,472	1,450	2,922	66	210	276	5	12	17	—	—	—
1859 . . .	41—42	593	780	1,373	1,618	1,452	3,070	73	246	319	10	9	19	—	—	—
1858 . . .	42—43	580	748	1,328	1,446	1,362	2,808	64	234	298	3	5	8	—	—	—
1857 . . .	43—44	599	686	1,285	1,287	1,251	2,538	67	258	325	5	2	7	—	—	—
1856 . . .	44—45	452	600	1,052	1,311	1,192	2,503	68	214	282	5	13	18	—	—	—
1855 . . .	45—46	474	595	1,069	1,266	1,232	2,498	71	231	302	6	7	13	—	—	—
1854 . . .	46—47	495	622	1,117	1,249	1,173	2,422	66	253	319	3	10	13	—	—	—
1853 . . .	47—48	454	573	1,027	1,251	1,142	2,393	73	272	345	8	9	17	—	—	—
1852 . . .	48—49	409	584	993	1,190	1,038	2,228	68	282	350	6	9	15	—	—	—
1851 . . .	49—50	421	518	939	1,106	1,044	2,150	77	294	371	2	6	8	—	—	—
1850 . . .	50—51	416	469	885	1,005	924	1,929	83	327	410	5	6	11	—	—	—
1849 . . .	51—52	392	469	861	1,004	916	1,920	96	357	453	3	3	6	—	—	—
1848 . . .	52—53	355	468	823	915	840	1,755	80	340	420	5	8	13	—	—	—
1847 . . .	53—54	354	440	794	902	795	1,697	78	331	409	6	6	12	—	—	—
Siirto	—	100,740	108,099	208,839	42,782	44,524	87,306	1,653	5,431	7,084	120	197	317	145,295	158,251	303,546

1 Syntymä- vuosi. <i>Année de la naissance.</i>	2 Ikä. <i>Age.</i>	3 Naimattomia. <i>Non-mariés.</i>			6 Naineita. <i>Mariés.</i>			9 Leskiä. <i>Veufs et veuves.</i>			12 Erotettuja. <i>Divorcés.</i>			15 Summa. <i>Total.</i>		
		4 <i>Les deux sexes.</i>			7 <i>Les deux sexes.</i>			10 <i>Les deux sexes.</i>			13 <i>Les deux sexes.</i>			16 <i>Les deux sexes.</i>		
		3 <i>Sexe masculin.</i>	4 <i>Miehenpuolia. Sexe féminin.</i>	5 <i>Vainonpuolia. Sexe féminin.</i>	6 <i>Sexe masculin.</i>	7 <i>Miehenpuolia. Sexe féminin.</i>	8 <i>Vainonpuolia. Sexe féminin.</i>	9 <i>Sexe masculin.</i>	10 <i>Miehenpuolia. Sexe féminin.</i>	11 <i>Vainonpuolia. Sexe féminin.</i>	12 <i>Sexe masculin.</i>	13 <i>Miehenpuolia. Sexe féminin.</i>	14 <i>Vainonpuolia. Sexe féminin.</i>	15 <i>Sexe masculin.</i>	16 <i>Miehenpuolia. Sexe féminin.</i>	17 <i>Vainonpuolia. Sexe féminin.</i>
Siirto	—	100,740	108,099	208,839	42,782	44,524	87,306	1,653	5,431	7,084	120	197	317	145,295	158,251	303,546
1846 . . .	54—55	341	446	787	811	716	1,527	90	363	453	5	9	14	1,247	1,534	2,781
1845 . . .	55—56	326	414	740	743	731	1,474	106	395	501	1	5	6	1,176	1,545	2,721
1844 . . .	56—57	295	392	687	784	671	1,455	89	400	489	1	2	3	1,169	1,465	2,634
1843 . . .	57—58	280	399	679	716	626	1,342	88	437	525	5	5	10	1,089	1,467	2,556
1842 . . .	58—59	304	348	652	646	558	1,204	93	422	515	4	4	8	1,047	1,332	2,379
1841 . . .	59—60	227	290	517	598	478	1,076	96	414	510	3	2	5	924	1,184	2,108
1840 . . .	60—61	217	321	538	545	470	1,015	84	412	496	2	3	5	848	1,206	2,054
1839 . . .	61—62	221	268	489	504	437	941	91	419	510	2	7	9	818	1,131	1,949
1838 . . .	62—63	223	236	459	424	338	762	85	381	466	3	4	7	735	959	1,694
1837 . . .	63—64	172	269	441	416	310	726	95	378	473	1	5	6	684	962	1,646
1836 . . .	64—65	124	210	334	345	309	654	99	411	510	3	1	4	571	931	1,502
1835 . . .	65—66	146	209	355	338	280	618	83	357	440	2	5	7	569	851	1,420
1834 . . .	66—67	137	210	347	337	257	594	108	376	484	2	4	6	584	847	1,431
1833 . . .	67—68	98	173	271	250	202	452	90	322	412	—	2	2	438	699	1,137
1832 . . .	68—69	107	154	261	231	174	405	53	315	368	—	—	—	391	643	1,034
1831 . . .	69—70	93	152	245	217	175	392	79	329	408	—	2	2	389	658	1,047
1830 . . .	70—71	87	138	225	191	150	341	78	328	406	—	1	1	356	617	973
1829 . . .	71—72	79	137	216	169	150	319	79	300	379	1	—	1	328	587	915
1828 . . .	72—73	89	120	209	138	125	263	85	331	416	2	1	3	314	577	891
1827 . . .	73—74	46	126	172	100	92	192	70	282	352	—	—	—	216	500	716
1826 . . .	74—75	51	112	163	108	81	189	74	267	341	—	—	—	233	460	693
1825 . . .	75—76	66	83	149	100	69	169	65	232	297	—	2	2	231	386	617

1824 . . .	76—77	42	97	139	74	51	125	64	224	288	1	1	2	181	373	554
1823 . . .	77—78	30	86	116	74	39	113	61	218	279	—	1	1	165	344	509
1822 . . .	78—79	29	65	94	51	29	80	39	204	243	—	1	1	119	299	418
1821 . . .	79—80	31	55	86	44	31	75	38	169	207	—	3	3	113	258	371
1820 . . .	80—81	16	32	48	38	23	61	30	137	167	—	2	2	84	194	278
1819 . . .	81—82	16	30	46	20	7	27	23	83	106	—	—	—	59	120	179
1818 . . .	82—83	9	23	32	11	11	22	20	109	129	—	—	—	40	143	183
1817 . . .	83—84	8	33	41	8	10	18	17	79	96	—	1	1	33	123	156
1816 . . .	84—85	7	28	35	12	3	15	14	77	91	—	—	—	33	108	141
1815 . . .	85—86	7	17	24	5	2	7	12	53	65	—	—	—	24	72	96
1814 . . .	86—87	2	12	14	—	1	1	10	35	45	—	—	—	12	48	60
1813 . . .	87—88	4	8	12	6	2	8	11	21	32	—	1	1	21	32	53
1812 . . .	88—89	—	12	12	2	5	7	9	29	38	—	—	—	11	46	57
1811 . . .	89—90	5	10	15	—	1	1	2	20	22	—	—	—	7	31	38
1810 . . .	90—91	—	6	6	—	2	2	2	13	15	—	—	—	2	21	23
1809 . . .	91—92	2	1	3	—	—	—	1	3	4	—	—	—	3	4	7
1808 . . .	92—93	1	—	1	—	—	—	2	5	7	—	—	—	3	5	8
1807 . . .	93—94	—	—	—	1	—	1	1	7	8	—	—	—	2	7	9
1806 . . .	94—95	—	—	—	—	—	—	—	—	—	—	—	—	—	—	—
1805 . . .	95—96	—	2	2	—	1	1	—	2	2	—	—	—	—	5	5
1804 . . .	96—97	1	3	4	1	—	1	—	1	1	—	—	—	2	4	6
1803 . . .	97—98	—	—	—	—	—	—	—	3	3	—	—	—	—	3	3
1802 . . .	98—99	—	—	—	—	—	—	—	—	—	—	—	—	—	—	—
1801 . . .	99—100	—	—	—	—	—	—	—	—	—	—	—	—	—	—	—
1800 . . .	100—101	—	2	2	—	—	—	—	2	2	—	—	—	—	4	4
Summa	—	104,679	113,828	218,507	51,840	52,141	103,981	3,889	14,796	18,685	158	271	429	160,566	181,036	341,602

3. Maaseutu.  
Communes rurales.

1 Syntymä- vuosi. Année de la naissance.	2 Ikä. Age.	3 Naimattomia. Non-mariés.			4 Naineita. Mariés.			5 Leskiä. Veufs et veuves.			6 Erotettuja. Divorcés.			7 Summa. Total.		
		Miehennuolia. Secs masculin.	Vainonpuolia. Secs féminin.	Les deux sexes.	Miehennuolia. Secs masculin.	Vainonpuolia. Secs féminin.	Les deux sexes.	Miehennuolia. Secs masculin.	Vainonpuolia. Secs féminin.	Les deux sexes.	Miehennuolia. Secs masculin.	Vainonpuolia. Secs féminin.	Les deux sexes.	Miehennuolia. Secs masculin.	Vainonpuolia. Secs féminin.	Les deux sexes.
1900 . . . . .	0—1	34,532	33,216	67,748	—	—	—	—	—	—	—	—	—	34,532	33,216	67,748
1899 . . . . .	1—2	33,050	32,515	65,565	—	—	—	—	—	—	—	—	—	33,050	32,515	65,565
1898 . . . . .	2—3	32,298	31,815	64,113	—	—	—	—	—	—	—	—	—	32,298	31,815	64,113
1897 . . . . .	3—4	29,943	29,186	59,129	—	—	—	—	—	—	—	—	—	29,943	29,186	59,129
1896 . . . . .	4—5	29,017	28,692	57,709	—	—	—	—	—	—	—	—	—	29,017	28,692	57,709
1895 . . . . .	5—6	29,349	28,693	58,042	—	—	—	—	—	—	—	—	—	29,349	28,693	58,042
1894 . . . . .	6—7	26,817	26,703	53,520	—	—	—	—	—	—	—	—	—	26,817	26,703	53,520
1893 . . . . .	7—8	25,506	24,849	50,355	—	—	—	—	—	—	—	—	—	25,506	24,849	50,355
1892 . . . . .	8—9	25,638	25,568	51,206	—	—	—	—	—	—	—	—	—	25,638	25,568	51,206
1891 . . . . .	9—10	26,914	26,808	53,722	—	—	—	—	—	—	—	—	—	26,914	26,808	53,722
1890 . . . . .	10—11	25,360	24,990	50,350	—	—	—	—	—	—	—	—	—	25,360	24,990	50,350
1889 . . . . .	11—12	25,364	24,940	50,304	—	—	—	—	—	—	—	—	—	25,364	24,940	50,304
1888 . . . . .	12—13	26,015	26,000	52,015	—	—	—	—	—	—	—	—	—	26,015	26,000	52,015
1887 . . . . .	13—14	27,105	26,741	53,846	—	—	—	—	—	—	—	—	—	27,105	26,741	53,846
1886 . . . . .	14—15	25,871	25,397	51,268	—	—	—	—	—	—	—	—	—	25,871	25,397	51,268
1885 . . . . .	15—16	24,404	23,696	48,100	—	17	17	—	—	—	—	—	—	24,404	23,713	48,117
1884 . . . . .	16—17	24,940	23,905	48,845	—	129	129	—	—	—	—	—	—	24,940	24,034	48,974
1883 . . . . .	17—18	24,212	23,133	47,345	9	470	479	—	—	—	—	—	—	24,221	23,603	47,824
1882 . . . . .	18—19	23,626	21,205	44,831	146	1,245	1,391	1	7	8	—	—	—	23,773	22,457	46,230
1881 . . . . .	19—20	21,072	18,124	39,196	403	2,271	2,674	7	10	17	—	—	—	21,482	20,405	41,887
1880 . . . . .	20—21	20,710	16,852	37,562	1,062	3,668	4,730	10	37	47	1	—	1	21,783	20,557	42,340
1879 . . . . .	21—22	19,779	15,060	34,839	2,058	5,514	7,572	18	45	63	—	—	—	21,855	20,619	42,474
1878 . . . . .	22—23	16,706	12,361	29,067	3,314	6,480	9,794	44	68	112	1	2	3	20,065	18,911	38,976
1877 . . . . .	23—24	15,885	11,456	27,341	4,815	8,139	12,954	53	79	132	1	—	1	20,754	19,674	40,428
1876 . . . . .	24—25	13,163	9,467	22,630	5,873	8,827	14,700	74	116	190	—	5	5	19,110	18,415	37,525
1875 . . . . .	25—26	11,954	8,377	20,331	7,181	9,875	17,056	104	150	254	3	2	5	19,242	18,404	37,646
1874 . . . . .	26—27	10,580	7,576	18,156	8,575	10,913	19,488	138	214	352	—	5	5	19,293	18,708	38,001
1873 . . . . .	27—28	8,909	6,279	15,188	8,927	10,818	19,745	132	206	338	—	8	8	17,968	17,311	35,279
1872 . . . . .	28—29	7,724	5,441	13,165	9,704	11,240	20,944	155	233	388	2	5	7	17,585	16,919	34,504
1871 . . . . .	29—30	7,033	5,160	12,193	10,595	12,116	22,711	185	286	471	6	5	11	17,819	17,567	35,386
1870 . . . . .	30—31	6,187	4,625	10,812	11,255	12,220	23,475	227	356	583	8	9	17	17,677	17,210	34,887
1869 . . . . .	31—32	5,273	3,993	9,266	10,707	11,344	22,051	214	365	579	2	13	15	16,196	15,715	31,911
1868 . . . . .	32—33	3,130	2,459	5,589	7,346	7,682	15,028	140	275	415	10	9	19	10,626	10,425	21,051
1867 . . . . .	33—34	3,341	2,786	6,127	8,683	9,054	17,737	181	382	563	6	14	20	12,211	12,236	24,447
1866 . . . . .	34—35	3,096	2,547	5,643	9,125	9,487	18,612	218	389	607	10	12	22	12,449	12,435	24,884
1865 . . . . .	35—36	3,084	2,516	5,600	9,950	10,259	20,209	261	494	755	11	13	24	13,306	13,282	26,588
1864 . . . . .	36—37	3,240	2,809	6,049	12,059	12,114	24,173	320	616	936	8	18	26	15,627	15,557	31,184
1863 . . . . .	37—38	2,808	2,377	5,185	10,861	10,954	21,815	307	677	984	12	21	33	13,988	14,029	28,017
1862 . . . . .	38—39	2,590	2,326	4,916	10,374	10,448	20,822	323	648	971	14	18	32	13,301	13,440	26,741
1861 . . . . .	39—40	2,504	2,235	4,739	11,342	11,033	22,375	299	771	1,070	11	14	25	14,156	14,053	28,209
1860 . . . . .	40—41	2,288	2,039	4,327	10,541	10,270	20,811	316	827	1,143	10	20	30	13,155	13,156	26,311
1859 . . . . .	41—42	1,985	1,997	3,982	10,369	9,845	20,214	345	861	1,206	19	16	35	12,718	12,719	25,437
1858 . . . . .	42—43	1,882	1,900	3,782	10,459	9,754	20,213	374	904	1,278	15	21	36	12,730	12,579	25,309
1857 . . . . .	43—44	1,620	1,692	3,312	9,536	9,133	18,669	329	961	1,290	11	20	31	11,496	11,806	23,302
1856 . . . . .	44—45	1,580	1,649	3,229	9,869	9,381	19,250	403	1,099	1,502	11	17	28	11,863	12,146	24,009
1855 . . . . .	45—46	1,584	1,653	3,237	9,556	9,099	18,655	402	1,096	1,498	21	15	36	11,563	11,863	23,426
1854 . . . . .	46—47	1,561	1,591	3,152	10,208	9,713	19,921	488	1,279	1,767	14	19	33	12,271	12,602	24,873
1853 . . . . .	47—48	1,472	1,484	2,956	9,677	8,957	18,634	466	1,316	1,782	15	15	30	11,630	11,772	23,402
1852 . . . . .	48—49	1,356	1,458	2,814	9,320	8,566	17,886	462	1,356	1,818	17	8	25	11,155	11,388	22,543
1851 . . . . .	49—50	1,303	1,503	2,806	9,592	8,959	18,551	531	1,625	2,156	16	19	35	11,442	12,106	23,548
1850 . . . . .	50—51	1,231	1,394	2,625	8,594	8,067	16,661	540	1,559	2,099	9	8	17	10,374	11,028	21,402
1849 . . . . .	51—52	1,205	1,426	2,631	8,732	8,027	16,759	591	1,790	2,381	13	12	25	10,541	11,255	21,796
1848 . . . . .	52—53	1,089	1,422	2,511	8,588	7,854	16,442	647	1,927	2,574	11	11	22	10,335	11,214	21,549
1847 . . . . .	53—54	1,033	1,307	2,340	7,828	7,096	14,924	655	1,909	2,564	12	7	19	9,528	10,319	19,847
Siirto	—	729,918	675,393	1,405,311	297,233	321,038	618,271	9,960	24,933	34,893	300	381	681	1,037,411	1,021,745	2,059,156

1	2	3			4			5			6			7			8			9			10			11			12			13			14			15			16			17		
Syntymävuosi. <i>Année de la naissance.</i>	Ikä. <i>Age.</i>	Naimattomia. <i>Non-mariés.</i>			Naineita. <i>Mariés.</i>			Leskiä. <i>Veufs et veuves.</i>			Eroutettuja. <i>Divorcés.</i>			Summa. <i>Total.</i>																																
		<i>Sere masculin.</i>	<i>Vainonpuolia.</i>	<i>Secre féminin.</i>	<i>Les deux sexes.</i>	<i>Sere masculin.</i>	<i>Vainonpuolia.</i>	<i>Secre féminin.</i>	<i>Les deux sexes.</i>	<i>Sere masculin.</i>	<i>Vainonpuolia.</i>	<i>Secre féminin.</i>	<i>Les deux sexes.</i>	<i>Sere masculin.</i>	<i>Vainonpuolia.</i>	<i>Secre féminin.</i>	<i>Les deux sexes.</i>	<i>Sere masculin.</i>	<i>Vainonpuolia.</i>	<i>Secre féminin.</i>	<i>Les deux sexes.</i>	<i>Sere masculin.</i>	<i>Vainonpuolia.</i>	<i>Secre féminin.</i>	<i>Les deux sexes.</i>	<i>Sere masculin.</i>	<i>Vainonpuolia.</i>	<i>Secre féminin.</i>	<i>Les deux sexes.</i>	<i>Sere masculin.</i>	<i>Vainonpuolia.</i>	<i>Secre féminin.</i>	<i>Les deux sexes.</i>													
Siirto	—	729,918	675,393	1,405,311	297,233	321,038	618,271	9,960	24,933	34,893	300	381	681	1,037,411	1,021,745	2,059,156																														
1846 . . .	54—55	918	1,165	2,083	7,688	6,539	14,227	645	1,986	2,631	6	16	22	9,257	9,706	18,963																														
1845 . . .	55—56	983	1,272	2,255	8,043	6,836	14,879	726	2,262	2,988	9	12	21	9,761	10,382	20,143																														
1844 . . .	56—57	900	1,161	2,061	7,271	6,332	13,603	754	2,307	3,061	11	9	20	8,936	9,809	18,745																														
1843 . . .	57—58	838	1,163	2,001	7,314	6,129	13,443	802	2,481	3,283	8	8	16	8,962	9,781	18,743																														
1842 . . .	58—59	845	1,179	2,024	7,059	6,127	13,186	853	2,613	3,466	4	8	12	8,761	9,927	18,688																														
1841 . . .	59—60	766	946	1,712	6,352	5,279	11,631	827	2,556	3,383	9	9	18	7,954	8,790	16,744																														
1840 . . .	60—61	691	985	1,676	6,136	5,050	11,186	914	2,778	3,692	6	7	13	7,747	8,820	16,567																														
1839 . . .	61—62	731	961	1,692	5,875	4,487	10,362	901	2,772	3,673	10	18	28	7,517	8,238	15,755																														
1838 . . .	62—63	615	888	1,503	5,183	3,994	9,177	924	2,657	3,581	5	9	14	6,727	7,548	14,275																														
1837 . . .	63—64	553	823	1,376	4,620	3,642	8,262	914	2,482	3,396	5	7	12	6,092	6,954	13,046																														
1836 . . .	64—65	436	730	1,166	4,298	3,225	7,523	949	2,504	3,453	5	9	14	5,688	6,468	12,156																														
1835 . . .	65—66	485	795	1,280	4,289	3,206	7,495	1,024	2,728	3,752	2	9	11	5,800	6,738	12,538																														
1834 . . .	66—67	460	802	1,262	4,291	3,127	7,418	1,124	2,983	4,107	3	7	10	5,878	6,919	12,797																														
1833 . . .	67—68	413	561	974	3,048	2,194	5,242	918	2,379	3,297	6	3	9	4,385	5,137	9,522																														
1832 . . .	68—69	392	580	972	2,944	2,025	4,969	939	2,477	3,416	—	3	3	4,275	5,085	9,360																														
1831 . . .	69—70	412	553	965	2,676	1,867	4,543	1,031	2,530	3,561	—	2	2	4,119	4,952	9,071																														
1830 . . .	70—71	390	583	973	2,746	1,805	4,551	1,093	2,689	3,782	3	4	7	4,232	5,081	9,313																														
1829 . . .	71—72	329	586	915	2,513	1,535	4,048	1,073	2,549	3,622	7	4	11	3,922	4,674	8,596																														
1828 . . .	72—73	287	482	769	2,122	1,422	3,544	1,158	2,613	3,771	1	4	5	3,568	4,521	8,089																														
1827 . . .	73—74	257	429	686	1,850	1,201	3,051	1,104	2,373	3,477	3	3	6	3,214	4,006	7,220																														
1826 . . .	74—75	260	406	666	1,577	976	2,553	1,010	2,364	3,374	3	4	7	2,850	3,750	6,600																														
1825 . . .	75—76	234	387	621	1,328	879	2,207	1,019	2,121	3,140	1	2	3	2,582	3,389	5,971																														

1824 . . .	76—77	206	335	541	1,154	684	1,838	900	1,900	2,800	1	1	2	2,261	2,920	5,181
1823 . . .	77—78	193	338	531	976	580	1,556	883	1,836	2,719	—	1	1	2,052	2,755	4,807
1822 . . .	78—79	142	223	365	679	370	1,049	701	1,418	2,119	2	—	2	1,524	2,011	3,535
1821 . . .	79—80	139	250	389	626	350	976	645	1,371	2,016	—	2	2	1,410	1,973	3,383
1820 . . .	80—81	114	193	307	486	276	762	545	1,178	1,723	—	—	—	1,145	1,647	2,792
1819 . . .	81—82	76	152	228	334	164	498	449	938	1,387	1	—	1	860	1,254	2,114
1818 . . .	82—83	50	123	173	250	119	369	395	825	1,220	1	—	1	696	1,067	1,763
1817 . . .	83—84	57	87	144	184	98	282	301	701	1,002	—	1	1	542	887	1,429
1816 . . .	84—85	47	80	127	133	74	207	244	560	804	—	—	—	424	714	1,138
1815 . . .	85—86	36	45	81	81	46	127	172	402	574	—	1	1	289	494	783
1814 . . .	86—87	28	34	62	64	30	94	112	314	426	—	—	—	204	378	582
1813 . . .	87—88	22	23	45	35	20	55	92	215	307	—	—	—	149	258	407
1812 . . .	88—89	16	23	39	29	13	42	79	196	275	—	—	—	124	232	356
1811 . . .	89—90	15	22	37	14	10	24	45	137	182	—	—	—	74	169	243
1810 . . .	90—91	7	12	19	10	4	14	45	88	133	—	—	—	62	104	166
1809 . . .	91—92	4	5	9	6	1	7	21	53	74	—	—	—	31	59	90
1808 . . .	92—93	1	—	1	2	3	5	10	28	38	—	—	—	13	31	44
1807 . . .	93—94	—	6	6	2	1	3	2	14	16	—	—	—	4	21	25
1806 . . .	94—95	2	3	5	—	1	1	2	12	14	—	—	—	4	16	20
1805 . . .	95—96	3	3	6	—	1	1	5	12	17	—	—	—	8	16	24
1804 . . .	96—97	—	1	1	—	—	—	2	3	5	—	—	—	2	4	6
1803 . . .	97—98	—	1	1	—	1	1	—	2	2	—	—	—	—	4	4
1802 . . .	98—99	—	1	1	—	2	2	—	5	5	—	—	—	—	8	8
1801 . . .	99—100	—	—	—	—	—	—	—	1	1	—	—	—	—	1	1
1797 . . .	103—104	—	1	1	—	—	—	—	—	—	—	—	—	—	1	1
Summa	—	743,271	694,791	1,438,062	401,521	401,763	803,284	36,312	92,346	128,658	412	544	956	1,181,516	1,189,444	2,370,960

V. Väestö 31 p:nä Joulukuuta 1900 sukupuolen ja siviilisäädyn mukaan, läänittäin.

Population au 31 décembre 1900 selon le sexe et l'état civil, par gouvernements.

1. Koko maa.

Pays entier.

1 Läänit. Gouvernements.	2 3 4 Naimattomia. Non-mariés.			5 6 7 Naineita. Mariés.			8 9 10 Leskiä. Veufs et veuves.			11 12 13 Erotettuja. Divorcés.			14 15 16 Summa. Total.							
	Sere masculin.	Miehennuolia. Sere féminin.	Vainonpuolia. Sere féminin.	Les deur sees.	Mol. sukup.	Sere masculin.	Miehennuolia. Sere féminin.	Vainonpuolia. Sere féminin.	Les deur sees.	Mol. sukup.	Sere masculin.	Miehennuolia. Sere féminin.	Vainonpuolia. Sere féminin.	Les deur sees.	Mol. sukup.	Sere masculin.	Miehennuolia. Sere féminin.	Vainonpuolia. Sere féminin.	Les deur sees.	Mol. sukup.
Uudenmaan . . . . .	92,248	93,666	185,914	47,678	47,898	95,576	4,196	11,873	16,069	100	154	254	144,222	153,591	297,813					
Turun ja Porin . . . . .	140,803	135,717	276,520	73,062	73,133	146,195	6,538	17,599	24,137	103	142	245	220,506	226,591	447,097					
Hämeen . . . . .	94,354	91,520	185,874	50,430	50,321	100,751	4,274	10,193	14,467	70	110	180	149,128	152,144	301,272					
Viipurin . . . . .	125,595	115,694	241,289	77,311	77,723	155,034	6,152	19,020	25,172	43	72	115	209,101	212,509	421,610					
Mikkelin . . . . .	57,823	53,750	111,573	32,730	32,761	65,491	3,289	9,048	12,337	22	37	59	93,864	95,596	189,460					
Kuopion . . . . .	99,630	92,480	192,110	52,180	52,085	104,265	4,734	12,731	17,515	24	37	61	156,568	157,383	313,951					
Vaasan . . . . .	145,666	139,193	284,859	75,595	75,566	151,161	6,587	17,531	24,118	141	181	322	227,989	232,471	460,460					
Oulun . . . . .	91,831	86,599	178,430	44,375	44,417	88,792	4,431	9,097	13,528	67	82	149	140,704	140,195	280,899					
Summa (Total)	847,950	808,619	1,656,569	453,361	453,904	907,265	40,201	107,142	134,743	570	815	1,385	1,342,082	1,370,480	2,712,562					



## 2. Kaupungit.

### Villes.

1	2			3			4			5			6			7			8			9			10			11			12			13			14			15			16		
Läänit. <i>Gouvernements.</i>	Naimattomia. <i>Non-mariés.</i>			Naineita. <i>Mariés.</i>			Leskiä. <i>Veufs et veuves.</i>			Erotettuja. <i>Divorcés.</i>			Summa. <i>Total.</i>																																
	Seur. masculin.	Miehennuolia.	Seur. féminin.	Vainonpuolia.	Seur. féminin.	Vainonpuolia.	Mol. sukup.	Les detur sexes.	Mol. sukup.	Seur. masculin.	Miehennuolia.	Seur. féminin.	Vainonpuolia.	Seur. féminin.	Vainonpuolia.	Mol. sukup.	Les detur sexes.	Mol. sukup.	Seur. masculin.	Miehennuolia.	Seur. féminin.	Vainonpuolia.	Seur. féminin.	Vainonpuolia.	Mol. sukup.	Les detur sexes.	Mol. sukup.	Seur. masculin.	Miehennuolia.	Seur. féminin.	Vainonpuolia.	Mol. sukup.	Les detur sexes.												
Uudenmaan . . . . .	33,612	38,188	71,800	15,380	15,657	31,037	1,095	4,471	5,566	55	98	153	50,142	58,414	108,556																														
Turun ja Porin . . . . .	20,042	20,257	40,299	9,923	9,923	19,846	793	3,279	4,072	37	55	92	30,795	33,514	64,309																														
Hämeen . . . . .	12,061	14,696	26,757	6,521	6,489	13,010	421	1,471	1,892	15	27	42	19,018	22,683	41,701																														
Viipurin . . . . .	14,501	13,663	28,164	8,518	8,515	17,033	542	1,991	2,533	14	31	45	23,575	24,200	47,775																														
Mikkelin . . . . .	2,359	2,543	4,902	1,203	1,255	2,458	81	378	459	3	5	8	3,646	4,181	7,827																														
Kuopion . . . . .	5,835	6,090	11,945	2,939	2,968	5,907	277	806	1,083	1	5	6	9,072	9,869	18,941																														
Vaasan . . . . .	8,609	10,112	18,721	4,130	4,097	8,227	379	1,433	1,812	18	30	48	13,136	15,672	28,808																														
Oulun . . . . .	7,640	8,279	15,919	3,226	3,237	6,463	301	967	1,268	15	20	35	11,182	12,503	23,685																														
Summa (Total)	104,679	113,828	218,507	51,840	52,141	103,981	3,889	14,796	18,685	158	271	429	160,566	181,036	341,602																														

### 3. Maaseutu.

#### Communes rurales.

1 Lä ä n i t. Gouvernements.	2 Naimattomia. Non-mariés.			3 Naineita. Mariés.			4 Leskiä. Veufs et veuves.			5 Erotettuja. Divorcés.			6 Summa. Total.		
	Miehennpuolia. Seres masculin.	Vainonpuolia. Sere feminin.	Mol. sukup. Les deux sexes.	Miehennpuolia. Sere masculin.	Vainonpuolia. Sere feminin.	Mol. sukup. Les deux sexes.	Miehennpuolia. Sere masculin.	Vainonpuolia. Sere feminin.	Mol. sukup. Les deux sexes.	Miehennpuolia. Sere masculin.	Vainonpuolia. Sere feminin.	Mol. sukup. Les deux sexes.	Miehennpuolia. Sere masculin.	Vainonpuolia. Sere feminin.	Mol. sukup. Les deux sexes.
Uudenmaan . . . . .	58,636	55,478	114,114	32,298	32,241	64,539	3,101	7,402	10,503	45	56	101	94,080	95,177	189,257
Turun ja Porin . . . . .	120,761	115,460	236,221	63,139	63,210	126,349	5,745	14,320	20,065	66	87	153	189,711	193,077	382,788
Hämeen . . . . .	82,293	76,824	159,117	43,909	43,832	87,741	3,853	8,722	12,575	55	83	138	130,110	129,461	259,571
Viipurin . . . . .	111,094	102,031	213,125	68,793	69,208	138,001	5,610	17,029	22,639	29	41	70	185,526	188,309	373,835
Mikkelin . . . . .	55,464	51,207	106,671	31,527	31,506	63,033	3,208	8,670	11,878	19	32	51	90,218	91,415	181,633
Kuopion . . . . .	93,775	86,390	180,165	49,241	49,117	98,358	4,457	11,975	16,432	23	32	55	147,496	147,514	295,010
Vaasan . . . . .	137,057	129,081	266,138	71,465	71,469	142,934	6,208	16,098	22,306	123	151	274	214,853	216,799	431,652
Oulun . . . . .	84,191	78,320	162,511	41,149	41,180	82,329	4,130	8,130	12,260	52	62	114	129,522	127,692	257,214
Summa (Total)	743,271	694,791	1,438,062	401,521	401,763	803,284	36,312	92,346	128,658	412	544	956	1,181,516	1,189,444	2,370,960

## VI. Väestö 31 p:nä Joulukuuta 1900, sukupuolen, siviilisäädyn ja kielen mukaan, seurakunnittain.

Population au 31 décembre 1900 selon le sexe, l'état civil et la langue, par paroisses.

1	2		3		4		5		6		7		8		9		10			11			12			13			14			15						
																																			Naimattomia. <i>Non-mariés.</i>			Naineita. <i>Mariés.</i>
	<i>Miespuolia. Sere masculin.</i>			<i>Vaimopuolia. Sere féminin.</i>			<i>Miespuolia. Sere masculin.</i>			<i>Vaimopuolia. Sere féminin.</i>			<i>Miespuolia. Sere masculin.</i>			<i>Vaimopuolia. Sere féminin.</i>			<i>Miespuolia. Sere masculin.</i>			<i>Vaimopuolia. Sere féminin.</i>			<i>Les deux sexes.</i>			<i>Mol. sukup. Les deux sexes.</i>			<i>Suomenkielisiä. Finnois.</i>			<i>Ruotsinkielisiä. Suédois.</i>			<i>Venäjänkielisiä. Russes.</i>	
<b>Uudenmaan lääni.</b> <b>a) Luterilaiset seurakunnat.</b> <b>Kaupunkiseurakunnat.</b>																																						
<b>Helsingin ruotsal-suomal. seurak.</b>																																						
» saksal. »																																						
» henkivartioväen																																						
<b>Viapori . . . . .</b>																																						
<b>Loviisa . . . . .</b>																																						
<b>Porvoo . . . . .</b>																																						
<b>Tammisaari . . . . .</b>																																						
<b>Hanko . . . . .</b>																																						
Summa																																						
<b>Maaseurakunnat.</b>																																						
Bromarvi . . . . .																																						
Tenhola . . . . .																																						
Tammisaaren maas.																																						
Pohja . . . . .																																						
Karja . . . . .																																						
Mustion ruukinseur.																																						
Snappertuna . . . . .																																						
Inkoo . . . . .																																						
Fagerväikin ruukins.																																						
Degerbyy . . . . .																																						
Karjalohja . . . . .																																						
Sammatti . . . . .																																						
Nummi . . . . .																																						
Pusula . . . . .																																						
Pyhäjärvi . . . . .																																						
Vihti . . . . .																																						
Lohja . . . . .																																						
Siirto																																						

1	2		3		4		5		6		7		8		9		10			11			12			13			14			15			
	Naimattomia.		Naineita.		Leskiä.		Veufs		et veuves.		Eroitettuja.		Divorcés.		Summa.			Total.			Siitä			De ce nombre			Suomenkielisiä.			Ruotsinkielisiä.			Venäjänkielisiä.		
	Non-mariés.		Mariés.		Sees masculin.		Sees féminin.		Vaimonpuolia.		Sees masculin.		Sees féminin.		Sees masculin.			Sees féminin.			Mol. sukup.			Les deux sexes.			Finnois.			Suédois.			Russes.		
Siirto	17,103	15,982	9,065	9,048	763	1,940	15	15	26,946	26,985	53,931	27,687	26,231	7																					
Siuntio . . . . .	1,288	1,265	658	658	80	199	—	—	2,026	2,122	4,148	644	3,504	—																					
Kirkkonummi . . . . .	1,992	1,888	1,061	1,062	102	291	2	4	3,157	3,245	6,402	661	5,738	—																					
Espoo . . . . .	1,823	1,810	985	975	88	241	2	1	2,898	3,027	5,925	1,464	4,454	—																					
Helsingin pitäjä . . . . .	3,354	3,346	1,893	1,870	189	447	7	4	5,443	5,667	11,110	3,222	7,860	—																					
Nurmijärvi . . . . .	3,002	2,736	1,591	1,591	140	293	4	2	4,737	4,622	9,359	9,072	278	3																					
Tuusula . . . . .	2,104	1,834	1,113	1,115	84	238	2	3	3,303	3,190	6,493	5,142	1,351	—																					
Sipoo . . . . .	1,882	1,947	1,196	1,182	103	265	1	1	3,182	3,395	6,577	402	6,168	—																					
Porneesi . . . . .	772	721	420	420	38	91	1	2	1,231	1,234	2,465	2,293	172	—																					
Mäntsälä . . . . .	2,507	2,407	1,365	1,392	106	310	—	—	3,978	4,109	8,087	7,958	129	—																					
Pukila . . . . .	670	636	393	375	44	94	1	1	1,108	1,106	2,214	2,214	—	—																					
Askola . . . . .	901	882	519	528	69	134	1	1	1,490	1,545	3,035	2,787	248	—																					
Porvoon maaseurak.	4,151	4,018	2,521	2,522	215	572	—	2	6,887	7,114	14,001	3,509	10,492	—																					
Pernaja . . . . .	2,188	1,896	1,176	1,169	109	292	—	—	3,473	3,357	6,830	587	6,243	—																					
Liljendaali . . . . .	514	467	263	263	41	92	—	—	818	822	1,640	135	1,505	—																					
Myrskylä . . . . .	801	786	444	444	55	123	1	2	1,301	1,355	2,656	1,507	1,145	—																					
Orimattila . . . . .	2,873	2,659	1,646	1,637	152	360	5	4	4,676	4,660	9,336	9,276	60	—																					
Iitti . . . . .	3,531	3,358	1,963	1,972	167	456	2	7	5,663	5,793	11,456	11,329	125	—																					
Jaala . . . . .	1,000	973	589	589	55	154	1	5	1,645	1,721	3,366	3,356	10	—																					
Artjärvi . . . . .	854	823	516	515	55	127	—	—	1,425	1,465	2,890	2,852	38	—																					
Laptreski . . . . .	1,601	1,407	870	865	148	233	—	1	2,619	2,506	5,125	2,147	2,978	—																					
Elimäki . . . . .	1,762	1,775	1,054	1,054	119	165	—	1	2,935	2,995	5,930	5,782	145	—																					
Anjala . . . . .	767	717	460	457	27	107	—	—	1,254	1,281	2,535	2,480	53	2																					
Ruotsin-Pyhtää . . . . .	1,196	1,145	537	538	152	178	—	—	1,885	1,861	3,746	1,546	2,200	—																					
Summa	58,636	55,478	32,298	32,241	3,101	7,402	45	56	94,080	95,177	189,257	108,052	81,127	12																					
Summa luter. seurak.	91,594	93,063	47,306	47,576	4,135	11,813	99	152	143,134	152,604	295,738	161,124	133,771	12																					
b) Metod.-episk. seurak.																																			
Helsinki . . . . .	12	22	13	15	1	1	—	—	26	38	64	16	48	—																					
Tammisaari . . . . .	31	42	21	24	—	9	—	—	52	75	127	2	124	—																					
Summa	43	64	34	39	1	10	—	—	78	113	191	18	172	—																					
c) Kreikkal.-venäl. seurak.																																			
Helsinki . . . . .	430	387	208	229	39	32	1	2	678	650	1,328	51	16	1,261																					
Hanko . . . . .	12	17	9	3	—	—	—	—	21	20	41	17	12	12																					
Summa	442	404	217	232	39	32	1	2	699	670	1,369	68	28	1,273																					
d) Roomalais-katol. seurakunta.																																			
Helsinki . . . . .	169	135	121	51	21	18	—	—	311	204	515	—	153	147																					
Summa koko läänissä	92,248	93,666	47,678	47,898	4,196	11,873	100	154	144,222	153,591	297,813	161,210	134,124	1,432																					

1	2	3	4	5	6	7	8	9	10	11	12	13 14 15				
	Naimattomia.		Naineita.		Leskiä.		Eroutettuja.		Summa.			Siitä				
	Non-mariés.		Mariés.		Veufs et veuves.		Divorcés.		Total.			De ce nombre				
Turun ja Porin lääni.																
	Sere masculin.	Miehennuolia.	Vaimonpuolia.	Sere féminin.	Vaimonpuolia.	Sere masculin.	Miehennuolia.	Vaimonpuolia.	Sere masculin.	Miehennuolia.	Vaimonpuolia.	Sere féminin.	Mol. sukup. Les deux sexes.	Suomenkielisiä. Finnois.	Ruotsinkielisiä. Suédois.	Venäjinkielisiä. Russes.
<b>a) Luterilaiset seurakunnat.</b>																
<b>Kaupunkiseurakunnat.</b>																
Turku . . . . .	11,931	12,599	5,531	5,546	467	1,938	10	16	17,939	20,099	38,038	25,347	12,643	—	—	—
Pori . . . . .	4,388	4,433	2,631	2,592	159	724	4	22	7,182	7,771	14,953	13,963	976	—	—	—
Rauma . . . . .	1,539	1,422	862	871	64	235	8	4	2,473	2,532	5,005	4,866	136	—	—	2
Uusikaupunki . . . . .	1,558	1,129	562	572	72	266	14	9	2,206	1,976	4,182	3,657	513	—	—	—
Naantali . . . . .	226	291	163	162	12	50	—	3	401	506	907	771	133	—	—	—
Maarianhamina . . . . .	333	331	148	148	15	50	1	1	497	530	1,027	103	924	—	—	—
Summa	19,975	20,205	9,897	9,891	789	3,263	37	55	30,698	33,414	64,112	48,707	15,325	—	—	2
<b>Maaseurakunnat.</b>																
Ekkoröo . . . . .	407	374	224	227	25	79	—	—	656	680	1,336	62	1,274	—	—	—
Hammarlanti . . . . .	636	596	328	328	29	114	3	2	996	1,040	2,036	93	1,942	—	—	—
Jomala . . . . .	1,041	1,007	473	473	46	137	2	1	1,562	1,618	3,180	55	3,125	—	—	—
Finströmi . . . . .	762	760	397	401	37	121	—	—	1,196	1,282	2,478	97	2,381	—	—	—
Geeta . . . . .	345	303	189	189	22	60	1	1	557	553	1,110	4	1,106	—	—	—
Saltviiki . . . . .	810	732	462	459	37	111	—	—	1,309	1,302	2,611	132	2,478	—	—	—
Sundi . . . . .	669	624	291	299	29	86	2	3	991	1,012	2,003	85	1,918	—	—	—
Vordöo . . . . .	386	389	172	172	16	65	—	—	574	626	1,200	43	1,157	—	—	—
Lumparlanti . . . . .	163	179	102	102	13	28	—	—	278	309	587	1	586	—	—	—
Lemlanti . . . . .	678	604	286	292	37	99	—	1	1,001	996	1,997	30	1,967	—	—	—
Föglöö . . . . .	590	609	266	265	27	89	1	1	884	964	1,848	35	1,813	—	—	—
Köökari . . . . .	262	238	122	122	9	26	—	—	393	386	779	2	777	—	—	—
Sottunka . . . . .	128	132	64	65	4	16	—	—	196	213	409	—	409	—	—	—
Kumlinki . . . . .	300	320	161	160	25	42	—	—	486	522	1,008	20	988	—	—	—
Brändöo . . . . .	374	376	198	198	25	61	—	—	597	635	1,232	17	1,215	—	—	—
Iniö . . . . .	231	248	141	141	10	34	—	—	382	423	805	108	697	—	—	—
Velkua . . . . .	204	165	82	82	7	26	—	—	293	273	566	533	33	—	—	—
Taivassalo . . . . .	863	905	460	460	44	138	1	1	1,368	1,504	2,872	2,851	21	—	—	—
Kustavi . . . . .	774	701	449	449	44	97	4	1	1,271	1,248	2,519	2,459	56	—	—	—
Lokalauti . . . . .	534	557	298	299	25	87	1	—	858	943	1,801	1,770	31	—	—	—
Vehmaa . . . . .	948	1,051	530	529	58	161	—	—	1,536	1,741	3,277	3,266	11	—	—	—
Uusikirkko . . . . .	1,525	1,561	797	797	70	231	—	—	2,392	2,589	4,981	4,947	34	—	—	—
Uudenkaupung. maas.	185	180	97	96	7	25	—	1	289	302	591	556	34	—	—	—
Pyhämäa (Rohdainen)	862	744	410	410	43	100	—	1	1,315	1,255	2,570	2,568	2	—	—	—
Pyhämään luoto . . . . .	432	374	226	226	16	40	1	—	675	640	1,315	1,313	2	—	—	—
Laitila . . . . .	2,584	2,475	1,301	1,302	121	294	2	6	4,008	4,077	8,085	8,074	11	—	—	—
<b>Siirto</b>	<b>16,693</b>	<b>16,204</b>	<b>8,526</b>	<b>8,543</b>	<b>826</b>	<b>2,367</b>	<b>18</b>	<b>19</b>	<b>26,063</b>	<b>27,133</b>	<b>53,196</b>	<b>29,121</b>	<b>24,068</b>	<b>—</b>	<b>—</b>	<b>—</b>

1	2		3		4		5		6		7		8		9		10			11			12			13			14			15		
	Naimattomia.		Naineita.		Leskiä.		Leskiä.		Leskiä.		Leskiä.		Ero- Divo-		Ero- Divo-		Summa.			Summa.			Les deur sexes.			Siitä			De ce nombre					
	Non-mariés.		Mariés.		Veufs		Veufs		et veuves.		et veuves.		Mehennuolia.		Mehennuolia.		Total.			Mol. sukup.			Les deux sexes.			Suomenkielisiä.			Ruotsinkielisiä.			Venäjänkielisiä.		
		Mehennuolia.	Mehennuolia.	Sere masculin.	Mehennuolia.	Mehennuolia.	Sere masculin.	Mehennuolia.	Mehennuolia.	Sere masculin.	Mehennuolia.	Mehennuolia.	Sere masculin.	Mehennuolia.	Mehennuolia.	Sere masculin.	Mehennuolia.	Mehennuolia.	Sere masculin.	Mehennuolia.	Mehennuolia.	Sere masculin.	Mol. sukup.	Les deux sexes.	Mol. sukup.	Les deux sexes.	Suomenkielisiä.	Ruotsinkielisiä.	Venäjänkielisiä.					
Siirto	16,693	16,204	8,526	8,543	826	2,367	18	19	26,063	27,133	53,196	29,121	24,068	---																				
Karjala . . . . .	314	310	167	166	18	30	—	—	499	506	1,005	1,002	3	---																				
Mynämäki . . . . .	1,364	1,371	720	718	73	194	—	—	2,157	2,283	4,440	4,416	23	1																				
Mietoinen . . . . .	529	539	285	288	24	92	—	—	838	919	1,757	1,736	21	---																				
Lemu . . . . .	257	266	146	146	12	39	1	1	416	452	868	857	11	---																				
Askainen . . . . .	385	397	207	208	24	58	1	—	617	663	1,280	1,259	21	---																				
Merimasku . . . . .	339	338	159	159	15	46	1	—	514	543	1,057	1,052	5	---																				
Rymättylä . . . . .	868	815	404	402	33	132	1	2	1,306	1,351	2,657	2,616	41	---																				
Houtskari . . . . .	562	538	383	385	28	95	—	—	973	1,018	1,991	83	1,908	---																				
Korpo . . . . .	855	718	439	439	56	124	—	—	1,350	1,281	2,631	221	2,409	---																				
Nauvo . . . . .	1,126	1,056	554	554	64	170	—	—	1,744	1,780	3,524	445	3,079	---																				
Parainen . . . . .	2,442	2,099	1,283	1,283	88	294	—	2	3,813	3,678	7,491	1,632	5,859	---																				
Kaksikerta . . . . .	174	188	113	113	10	33	—	—	297	334	631	598	33	---																				
Kaarina . . . . .	1,235	1,159	720	724	47	149	—	1	2,002	2,033	4,035	3,942	93	---																				
Kuusisto . . . . .	122	125	79	79	8	24	—	—	209	228	437	416	21	---																				
Piikkiö . . . . .	711	695	373	373	34	110	—	—	1,118	1,178	2,296	2,254	42	---																				
Paimio . . . . .	1,194	1,242	665	665	214	250	—	—	2,073	2,157	4,230	4,171	59	---																				
Sauvo . . . . .	924	987	517	517	46	128	—	—	1,487	1,632	3,119	3,018	101	---																				
Karuna . . . . .	509	480	293	293	26	59	—	1	828	833	1,661	1,319	342	---																				
Kemiö . . . . .	1,954	1,750	964	964	98	242	1	—	3,017	2,956	5,973	1,754	4,217	---																				
Dragsfjärdi . . . . .	1,287	1,075	747	752	44	131	3	5	2,081	1,963	4,044	982	3,062	---																				
Vestanfjärdi . . . . .	521	484	267	269	23	70	—	1	811	824	1,635	103	1,532	---																				
Hiittinen . . . . .	561	506	297	297	29	89	1	2	888	894	1,782	114	1,668	---																				
Finby . . . . .	528	535	277	277	25	59	—	—	830	871	1,701	1,156	545	---																				
Perniö ynnä Ylikylä	2,304	2,248	1,146	1,152	109	291	—	—	3,559	3,691	7,250	6,691	559	---																				
Kisko . . . . .	905	868	411	412	62	123	—	—	1,378	1,403	2,781	2,640	141	---																				
Suomusjärvi . . . . .	572	510	256	256	38	68	—	—	866	834	1,700	1,693	7	---																				
Kiikala . . . . .	940	898	456	456	52	102	—	1	1,448	1,457	2,905	2,879	26	---																				
Kuusjoki . . . . .	633	613	338	338	25	48	—	—	996	999	1,995	1,982	13	---																				
Pertteli . . . . .	800	769	352	352	40	102	—	1	1,192	1,224	2,416	2,388	23	---																				
Muurla . . . . .	445	466	218	218	25	61	—	1	688	746	1,434	1,416	18	---																				
Uskela . . . . .	1,168	1,119	576	576	53	165	1	2	1,798	1,862	3,660	3,544	113	---																				
Angelniemi . . . . .	303	291	178	178	21	34	—	—	502	503	1,005	936	69	---																				
Halikko . . . . .	1,826	1,766	933	933	83	183	—	—	2,842	2,882	5,724	5,642	77	1																				
Marttila ja Karainen	1,160	1,276	698	698	59	157	—	—	1,917	2,131	4,048	4,019	28	---																				
Siirto	46,510	44,701	24,147	24,183	2,432	6,319	28	39	73,117	75,242	148,359	98,097	50,237	2																				



1	2		3		4		5		6		7		8		9		10			11			12			13			14			15		
	Naimattomia.		Naineita.		Leskiä.		Eroitettuja.		Summa.			Divooré.			Total.			Siitä			De ce nombre			Suomenkielisiä.			Ruotsinkielisiä.			Venäjänkielisiä.				
	Non-mariés.		Mariés.		Veufs et veuves.		Mehempuolia.			Vainonpuolia.			Mehempuolia.			Vainonpuolia.			Mol. sukup.			Les deux sexes.			Finnois.			Suédois.			Russes.			
	Mehempuolia.	Vainonpuolia.	Mehempuolia.	Vainonpuolia.	Mehempuolia.	Vainonpuolia.	Mehempuolia.	Vainonpuolia.	Mehempuolia.	Vainonpuolia.	Mehempuolia.	Vainonpuolia.	Mehempuolia.	Vainonpuolia.	Mehempuolia.	Vainonpuolia.	Mehempuolia.	Vainonpuolia.	Mehempuolia.	Vainonpuolia.	Mehempuolia.	Vainonpuolia.	Mol. sukup.	Les deux sexes.	Finnois.	Suomenkielisiä.	Suédois.	Russes.	Venäjänkielisiä.					
Siirto	81,751	78,551	43,641	43,699	4,056	10,489	50	63	129,498	132,802	262,300	210,905	51,368	2																				
Karvia . . . . .	1,209	1,072	642	642	18	112	—	—	1,869	1,826	3,695	3,695	—	—																				
Parkano . . . . .	2,441	2,289	951	969	42	102	—	—	3,434	3,360	6,794	6,778	16	—																				
Jämijärvi . . . . .	1,025	983	548	549	34	74	—	—	1,607	1,606	3,213	3,212	1	—																				
Ikaalinen . . . . .	3,711	3,277	1,864	1,864	114	340	—	—	5,689	5,481	11,170	11,075	95	—																				
Viljakkala . . . . .	847	776	438	439	37	75	—	—	1,322	1,290	2,612	2,612	—	—																				
Hämeenkyrö . . . . .	2,719	2,394	1,303	1,303	114	266	1	—	4,137	3,963	8,100	8,071	28	—																				
Lavia . . . . .	1,705	1,636	917	917	44	132	—	—	2,666	2,685	5,351	5,347	4	—																				
Suodenniemi . . . . .	917	892	447	447	32	95	—	—	1,396	1,434	2,830	2,830	—	—																				
Mouhijärvi . . . . .	1,387	1,251	719	720	76	152	1	3	2,183	2,126	4,309	4,296	13	—																				
Suoniemi . . . . .	591	556	313	313	28	73	—	—	932	942	1,874	1,868	6	—																				
Karkku . . . . .	1,132	1,059	574	574	53	115	1	2	1,760	1,750	3,510	3,473	37	—																				
Tyrvää . . . . .	2,341	2,336	1,169	1,170	194	280	1	1	4,205	4,287	8,492	8,427	65	—																				
Kiikka . . . . .	1,268	1,125	581	581	55	128	1	—	1,905	1,834	3,739	3,725	14	—																				
Kiikoinen . . . . .	766	746	381	381	38	59	—	—	1,185	1,186	2,371	2,371	—	—																				
Kauvatsa . . . . .	789	806	442	442	39	85	—	—	1,270	1,333	2,603	2,599	4	—																				
Harjavalta . . . . .	582	556	279	277	19	67	—	1	880	901	1,781	1,774	7	—																				
Kokemäki . . . . .	2,262	2,111	1,239	1,234	102	313	2	1	3,605	3,659	7,264	7,209	41	13																				
Huittinen . . . . .	2,999	3,105	1,578	1,579	154	335	3	5	4,734	5,024	9,758	9,709	49	—																				
Köyliö . . . . .	1,036	1,057	567	570	60	120	—	—	1,663	1,747	3,410	3,394	16	—																				
Säkylä . . . . .	728	669	420	415	44	88	—	—	1,192	1,172	2,364	2,360	4	—																				
Vampula . . . . .	829	851	466	466	53	110	—	—	1,348	1,427	2,775	2,772	3	—																				
Punkalaidun . . . . .	1,878	1,793	1,027	1,027	74	193	2	1	2,981	3,014	5,995	5,989	6	—																				
Alastaro . . . . .	1,428	1,408	682	682	75	137	—	3	2,185	2,230	4,415	4,410	5	—																				
Metsämaa . . . . .	479	427	208	208	24	57	—	1	711	693	1,404	1,403	1	—																				
Loimaa . . . . .	3,022	2,841	1,522	1,523	143	283	3	5	4,690	4,652	9,342	9,273	68	—																				
Loimaan osa Pert- tulaa . . . . .	419	393	221	219	25	40	1	1	664	653	1,317	1,313	4	—																				
Summa	120,761	115,460	63,139	63,210	5,745	14,320	66	87	189,711	193,077	382,788	330,890	51,855	15																				
Summa luteril. seur.	140,736	135,665	73,086	73,101	6,534	17,583	103	142	220,409	226,491	446,900	379,597	67,180	17																				
b) Metod.-episk. seurak.																																		
Turku . . . . .	13	11	6	6	—	2	—	—	19	19	38	2	36	—																				
c) Kreikkal.-venäl. seurak.																																		
Turku . . . . .	54	41	20	26	4	14	—	—	78	81	159	23	44	92																				
Summa koko läänissä	140,803	135,717	73,062	73,133	6,538	17,599	103	142	220,506	226,591	447,097	379,622	67,260	109																				



1	2		3		4		5		6		7		8	9	10			11			12			13			14			15			
	Naimattomia.		Naineita.		Leskiä.		Veufs		et veuves.		Eroutettuja.				Summa.			Total.			Siitä			De ce nombre									
	<i>Non-mariés.</i>		<i>Mariés.</i>		<i>Seres masculin.</i>		<i>Seres féminin.</i>		<i>Seres masculin.</i>		<i>Seres féminin.</i>		<i>Divorcés.</i>		<i>Vainonpuolia.</i>			<i>Seres masculin.</i>			<i>Seres féminin.</i>			<i>Les deux sexes.</i>			<i>Mol. sukup.</i>			<i>Les deux sexes.</i>			
Hämeen lääni.		Miehenpuolia.		Vainonpuolia.		Miehenpuolia.		Vainonpuolia.		Miehenpuolia.		Vainonpuolia.		Miehenpuolia.		Seres masculin.			Seres féminin.			Mol. sukup.			Suomenkielisiä.			Ruotsinkielisiä.			Venäjinkielisiä.		
Luterilaiset seurakunnat.		<i>Seres masculin.</i>		<i>Seres féminin.</i>		<i>Seres masculin.</i>		<i>Seres féminin.</i>		<i>Seres masculin.</i>		<i>Seres féminin.</i>		<i>Seres masculin.</i>		<i>Seres féminin.</i>			<i>Seres masculin.</i>			<i>Seres féminin.</i>			<i>Seres masculin.</i>			<i>Seres féminin.</i>					
Kaupunkiseurakunnat.		<i>Seres masculin.</i>		<i>Seres féminin.</i>		<i>Seres masculin.</i>		<i>Seres féminin.</i>		<i>Seres masculin.</i>		<i>Seres féminin.</i>		<i>Seres masculin.</i>		<i>Seres féminin.</i>			<i>Seres masculin.</i>			<i>Seres féminin.</i>			<i>Seres masculin.</i>			<i>Seres féminin.</i>					
Hämeenlinna . . . . .		1,747	1,827	718	733	64	268	—	—	2,529	2,828	5,357	4,849	506	1																		
Tampere . . . . .		10,314	12,869	5,803	5,756	357	1,203	15	27	16,489	19,855	36,344	34,063	2,074	—																		
Summa		12,061	14,696	6,521	6,489	421	1,471	15	27	19,018	22,683	41,701	38,912	2,580	1																		
<i>Maaseurakunnat.</i>																																	
Somero . . . . .		2,558	2,277	1,194	1,194	147	241	—	—	3,899	3,712	7,611	7,573	38	—																		
Somerniemi . . . . .		563	535	310	310	21	59	—	—	894	904	1,798	1,785	13	—																		
Tammela . . . . .		4,576	4,676	2,357	2,357	185	475	5	10	7,123	7,518	14,641	14,379	259	—																		
Jokioinen . . . . .		1,211	1,107	640	640	50	99	—	—	1,901	1,846	3,747	3,736	11	—																		
Perttula . . . . .		636	560	311	310	36	48	—	—	983	918	1,901	1,894	4	—																		
Humpmila . . . . .		791	735	425	425	39	95	1	—	1,256	1,255	2,511	2,509	2	—																		
Urjala . . . . .		3,383	2,953	1,643	1,646	162	280	—	2	5,188	4,881	10,069	10,000	63	—																		
Kylmäkoski . . . . .		574	519	252	252	17	61	—	—	843	832	1,675	1,673	2	—																		
Akaa . . . . .		1,201	1,063	584	587	51	130	—	—	1,836	1,780	3,616	3,521	95	—																		
Kalvola . . . . .		1,302	1,134	659	659	62	123	2	1	2,025	1,917	3,942	3,851	90	—																		
Sääksmäki . . . . .		2,128	1,910	1,100	1,101	104	235	3	3	3,335	3,249	6,584	6,519	63	—																		
Pälkäne . . . . .		1,392	1,236	669	669	59	207	—	3	2,120	2,115	4,235	4,224	11	—																		
Lempäälä . . . . .		1,717	1,502	841	841	88	167	1	1	2,647	2,511	5,158	5,095	63	—																		
Vesilahti . . . . .		2,192	2,027	1,128	1,128	80	222	1	3	3,401	3,380	6,781	6,745	36	—																		
Tottijärvi . . . . .		475	403	241	241	18	39	—	1	734	684	1,418	1,418	—	—																		
Pirkkala . . . . .		1,992	1,848	1,103	1,103	74	151	—	1	3,169	3,103	6,272	6,202	67	1																		
Ylöjärvi . . . . .		995	903	521	522	56	101	—	—	1,572	1,526	3,098	3,076	22	—																		
Messukylä . . . . .		1,062	1,035	592	592	51	94	3	1	1,708	1,722	3,430	3,400	29	—																		
Kangasala . . . . .		1,932	1,851	1,036	1,044	100	211	—	—	3,068	3,106	6,174	6,160	14	—																		
Sahalahti . . . . .		737	731	402	403	40	98	—	—	1,179	1,232	2,411	2,411	—	—																		
Orivesi . . . . .		2,745	2,495	1,439	1,419	108	241	—	—	4,292	4,155	8,447	8,413	34	—																		
Teisko . . . . .		1,280	1,165	705	692	77	135	2	2	2,064	1,994	4,058	4,056	2	—																		
Kuru . . . . .		1,459	1,343	782	782	55	107	—	—	2,296	2,232	4,528	4,523	5	—																		
Ruovesi . . . . .		4,151	3,831	2,192	2,192	134	326	1	1	6,478	6,350	12,828	12,785	43	—																		
Kuorevesi . . . . .		880	791	453	449	41	93	1	—	1,375	1,333	2,708	2,704	4	—																		
Korpilahti . . . . .		3,044	3,034	1,779	1,779	150	316	2	4	4,975	5,133	10,108	10,102	6	—																		
Jämsä . . . . .		3,876	3,687	2,222	2,222	155	402	4	8	6,257	6,319	12,576	12,562	14	—																		
Längelmäki . . . . .		1,306	1,199	692	691	72	126	1	1	2,071	2,017	4,088	4,084	4	—																		
Eräjärvi . . . . .		595	531	320	320	25	69	—	1	940	921	1,861	1,854	7	—																		
Kulmoinen . . . . .		2,017	1,934	1,132	1,132	111	244	2	4	3,262	3,314	6,576	6,564	12	—																		
Siirto		52,770	49,015	27,724	27,702	2,368	5,195	29	47	82,891	81,959	164,850	163,818	1,013	1																		

Väkiluku 1900.

1	2		3		4		5		6		7		8		9		10			11			12			13			14			15			
	Naimattomia.		Naineita.		Leskiä.		Leskiä.		Leskiä.		Eroitettuja.		Summa.			Total.			Siitä			De ce nombre			Suomenkielisiä.			Ruotsinkielisiä.			Venäjänkielisiä.				
	<i>Non-mariés.</i>		<i>Mariés.</i>		<i>Veufs</i> <i>et veuves.</i>		<i>Veufs</i> <i>et veuves.</i>		<i>Veufs</i> <i>et veuves.</i>		<i>Phorés.</i>		Mol. sukup.			Les deux sexes.			Mol. sukup.			Les deux sexes.			Suomenkielisiä.			Ruotsinkielisiä.			Venäjänkielisiä.				
	<i>Sere masculin.</i>	<i>Miehenpuolia.</i>	<i>Sere féminin.</i>	<i>Vaimonpuolia.</i>	<i>Sere masculin.</i>	<i>Miehenpuolia.</i>	<i>Sere féminin.</i>	<i>Vaimonpuolia.</i>	<i>Sere masculin.</i>	<i>Miehenpuolia.</i>	<i>Sere féminin.</i>	<i>Vaimonpuolia.</i>	<i>Sere masculin.</i>	<i>Miehenpuolia.</i>	<i>Sere féminin.</i>	<i>Vaimonpuolia.</i>	<i>Sere masculin.</i>	<i>Miehenpuolia.</i>	<i>Sere féminin.</i>	<i>Vaimonpuolia.</i>	<i>Sere masculin.</i>	<i>Miehenpuolia.</i>	<i>Sere féminin.</i>	<i>Vaimonpuolia.</i>	<i>Sere masculin.</i>	<i>Miehenpuolia.</i>	<i>Sere féminin.</i>	<i>Vaimonpuolia.</i>	<i>Sere masculin.</i>	<i>Miehenpuolia.</i>	<i>Sere féminin.</i>	<i>Vaimonpuolia.</i>	<i>Sere masculin.</i>	<i>Miehenpuolia.</i>	<i>Sere féminin.</i>
Siirto	52,770	49,015	27,724	27,702	2,368	5,195	29	47	82,891	81,959	164,850	163,818	1,013	1																					
Kuhmalampi	582	572	313	309	33	63	1	—	929	944	1,873	1,873	—	—																					
Luopioinen	1,227	1,183	644	644	70	163	3	3	1,944	1,993	3,937	3,921	16	—																					
Tuulos	668	558	316	323	35	94	1	2	1,020	977	1,997	1,978	19	—																					
Hauho	1,610	1,566	900	900	107	246	—	2	2,617	2,714	5,331	5,309	22	—																					
Tyrväntö	504	536	301	300	24	49	—	—	829	885	1,714	1,698	15	—																					
Hattula	1,352	1,375	741	732	70	149	2	2	2,165	2,258	4,423	4,353	70	—																					
Hämeenlinnan maas.	490	463	273	268	11	56	—	—	774	787	1,561	1,520	39	2																					
Vanaja	895	871	468	472	51	125	—	1	1,414	1,469	2,883	2,818	65	—																					
Renko	954	859	501	502	52	68	1	1	1,508	1,430	2,938	2,935	3	—																					
Janakkala	2,102	2,067	1,180	1,181	102	240	2	4	3,386	3,492	6,878	6,758	119	—																					
Loppi	2,153	1,981	1,155	1,155	75	223	—	—	3,383	3,359	6,742	6,742	—	—																					
Hausjärvi	2,982	2,783	1,494	1,496	133	287	2	2	4,611	4,568	9,179	9,063	116	—																					
Kärkölä	1,431	1,281	781	781	69	157	—	—	2,281	2,219	4,500	4,482	18	—																					
Nastola	1,568	1,495	915	908	79	193	1	2	2,563	2,598	5,161	5,105	53	—																					
Hollola (ynnä Lahti)	3,398	3,199	2,066	2,023	157	390	5	10	5,626	5,622	11,248	11,074	173	—																					
Koski	1,058	974	532	533	59	124	3	1	1,652	1,632	3,284	3,218	66	—																					
Lammi	2,152	1,903	1,244	1,244	109	328	2	4	3,507	3,479	6,986	6,938	48	—																					
Asikkala	2,745	2,468	1,478	1,478	167	364	2	—	4,392	4,310	8,702	8,662	39	—																					
Padasjoki	1,652	1,675	883	881	82	208	1	2	2,618	2,766	5,384	5,322	62	—																					
Summa	82,293	76,824	43,909	43,832	3,853	8,722	55	83	130,110	129,461	259,571	257,587	1,956	3																					
Summa koko läänissä	94,354	91,520	50,430	50,321	4,274	10,193	70	110	149,128	152,144	301,272	296,499	4,536	4																					
Viipurin lääni.																																			
a) Luterilaiset seurakunnat.																																			
<i>Kaupunkiseurakunnat.</i>																																			
Viipurin suomalais. seur.	7,882	7,084	4,909	4,897	317	1,021	6	8	13,114	13,010	26,124	26,124	—	—																					
» ruotsal. »	1,100	1,153	567	568	40	243	4	7	1,711	1,971	3,682	7	3,675	—																					
» saksal. »	222	220	139	137	4	52	—	2	365	411	776	13	36	—																					
Sortavala	611	597	278	277	14	70	1	8	904	952	1,856	1,691	165	—																					
Käkisalmi	398	413	250	259	24	93	—	2	672	767	1,439	1,395	42	—																					
Lappeenranta	610	616	384	380	27	88	—	1	1,021	1,085	2,106	1,876	222	4																					
Siirto	10,823	10,083	6,527	6,518	426	1,567	11	28	17,787	18,196	35,983	31,106	4,140	4																					

1	2		3		4		5		6		7		8		9		10			11			12			13			14			15			
	Naimattomia.		Naineita.		Leskiä.		Leskiä.		Leskiä.		Leskiä.		Eroottuja.		Eroottuja.		Summa.			Summa.			Siitä			Siitä			Siitä						
	Non-mariés.		Mariés.		Veufs		Veufs		Veufs		Veufs		Divoorés.		Divoorés.		Total.			Total.			De ce nombre			De ce nombre			De ce nombre						
	Miehennuolia.	Miehennuolia.	Sere feminin.	Sere feminin.	Sere masculin.	Sere masculin.	Sere masculin.	Sere masculin.	Sere masculin.	Sere masculin.	Sere masculin.	Sere masculin.	Sere masculin.	Sere masculin.	Sere masculin.	Sere masculin.	Sere masculin.	Sere masculin.	Sere masculin.	Sere masculin.	Sere masculin.	Sere masculin.	Sere masculin.	Sere masculin.	Sere masculin.	Sere masculin.	Sere masculin.	Sere masculin.	Sere masculin.	Sere masculin.	Sere masculin.	Sere masculin.	Sere masculin.	Sere masculin.	Sere masculin.
Siirto	10,823	10,083	6,527	6,518	426	1,567	11	28	17,787	18,196	35,983	31,106	4,140	4																					
Hamina . . . . .	793	977	428	461	31	131	1	1	1,253	1,570	2,823	2,321	501																						
Kotka . . . . .	1,947	1,752	1,097	1,096	57	146	1	2	3,102	2,998	6,100	5,418	668																						
Summa	13,563	12,812	8,052	8,075	514	1,846	13	31	22,142	22,764	44,906	38,845	5,309	5																					
<i>Maaseurakunnat.</i>																																			
Pyhtää . . . . .	1,151	974	710	710	67	164	—	2	1,928	1,850	3,778	2,149	1,629	—																					
Kymi . . . . .	2,959	2,650	1,896	1,903	90	280	2	1	4,947	4,834	9,781	9,504	277	—																					
Sippola . . . . .	2,065	2,006	1,261	1,265	92	234	2	2	3,420	3,507	6,927	6,841	69	—																					
Vehkalahti . . . . .	3,083	2,671	1,871	1,874	128	402	—	1	5,082	4,948	10,030	9,985	45	—																					
Miehikkälä . . . . .	1,210	1,132	710	715	59	136	—	—	1,979	1,983	3,962	3,913	49	—																					
Virolahti . . . . .	2,563	2,231	1,445	1,445	119	339	1	1	4,128	4,016	8,144	8,125	15	—																					
Säkjärvi . . . . .	3,844	3,476	1,977	1,977	183	517	—	—	6,004	5,970	11,974	11,939	32	—																					
Suursaari . . . . .	254	239	132	132	14	52	—	—	400	423	823	816	7	—																					
Tytärsaari . . . . .	132	128	66	66	4	27	—	—	202	221	423	422	1	—																					
Lapvesi . . . . .	3,290	2,903	2,297	2,306	155	422	1	2	5,743	5,633	11,376	11,301	74	—																					
Lemi . . . . .	1,368	1,287	775	764	72	221	2	2	2,217	2,274	4,491	4,491	—	—																					
Luumäki . . . . .	2,170	1,834	1,122	1,118	121	260	—	—	3,413	3,212	6,625	6,576	47	1																					
Valkeala . . . . .	3,836	3,395	2,487	2,487	171	476	3	2	6,497	6,360	12,857	12,668	176	2																					
Suomenniemi . . . . .	602	574	398	398	22	119	—	—	1,082	1,091	2,173	2,173	—	—																					
Savitaipale . . . . .	2,246	2,057	1,274	1,274	91	360	—	—	3,611	3,691	7,302	7,288	14	—																					
Taipalsaari . . . . .	1,101	1,004	789	779	54	220	—	—	1,944	2,003	3,947	3,947	—	—																					
Joutseno . . . . .	1,154	1,045	783	783	37	217	1	1	1,975	2,046	4,021	4,000	20	—																					
Ruokolahti . . . . .	2,380	1,852	1,916	1,916	138	455	—	1	4,434	4,224	8,658	8,601	52	—																					
Rautjärvi . . . . .	1,253	1,117	858	858	67	256	—	—	2,178	2,231	4,409	4,401	8	—																					
Kirvu . . . . .	2,273	1,978	1,380	1,383	116	362	2	3	3,771	3,726	7,497	7,483	11	1																					
Jääski . . . . .	2,471	2,122	1,490	1,490	92	300	—	3	4,053	3,915	7,968	7,904	64	—																					
Antrea . . . . .	3,106	2,733	2,009	2,039	156	429	—	—	5,271	5,201	10,472	10,408	64	—																					
Viipurin maaseurak.	5,224	6,636	2,865	3,086	197	749	6	10	8,292	10,481	18,773	18,577	191	—																					
Johanneksen p. . . . .	1,895	1,661	1,099	1,099	93	266	1	—	3,088	3,026	6,114	6,108	5	—																					
Koivisto . . . . .	2,582	2,247	1,423	1,423	110	350	—	—	4,115	4,020	8,135	8,124	11	—																					
Seitskari . . . . .	207	218	118	115	11	31	—	—	336	364	700	700	—	—																					
Lavansaari . . . . .	311	279	160	160	13	52	—	—	484	491	975	969	6	—																					
Kuolemajärvi . . . . .	1,257	1,165	893	895	68	182	—	—	2,218	2,242	4,460	4,456	4	—																					
Uusikirkko . . . . .	3,987	3,425	2,453	2,463	144	677	1	1	6,585	6,566	13,151	13,119	29	—																					
Kivonna . . . . .	3,882	3,642	2,501	2,501	151	586	—	—	6,534	6,729	13,263	13,153	110	—																					
Muola . . . . .	3,955	3,608	2,468	2,469	158	549	1	2	6,582	6,628	13,210	13,173	37	—																					
Heinjoki . . . . .	922	803	606	606	33	120	—	—	1,561	1,529	3,090	3,081	4	—																					
Siirto	68,793	63,092	42,232	42,499	3,026	9,810	23	34	114,074	115,435	229,509	226,395	3,051	4																					

1	2		3		4		5		6		7		8		9		10			11			12			13			14			15				
	Naimattomia.		Naineita.		Leskiä.		Eroitettuja.		Summa.			Siitä			De ce nombre			Suomenkielisiä.			Ruotsinkielisiä.			Venäjänkielisiä.												
	Non-mariés.		Mariés.		Veufs et veuves.		Divorcés.		Total.			Mol. sukup. Les deux sexes.			Finnois.			Suédois.			Russes.															
	Sece masculin.	Miehennuolia.	Sece feminin.	Vaimonpuolia.	Sece masculin.	Miehennuolia.	Sece feminin.	Vaimonpuolia.	Sece masculin.	Miehennuolia.	Sece feminin.	Vaimonpuolia.	Sece masculin.	Miehennuolia.	Sece feminin.	Vaimonpuolia.	Sece masculin.	Miehennuolia.	Sece feminin.	Vaimonpuolia.	Sece masculin.	Miehennuolia.	Sece feminin.	Vaimonpuolia.	Sece masculin.	Miehennuolia.	Sece feminin.	Vaimonpuolia.	Sece masculin.	Miehennuolia.	Sece feminin.	Vaimonpuolia.	Sece masculin.	Miehennuolia.	Sece feminin.	Vaimonpuolia.
Siirto	68,793	63,092	42,232	42,499	3,026	9,810	23	34	114,074	115,435	229,509	226,395	3,051	4																						
Valkjärvi . . . . .	2,302	2,016	1,313	1,313	95	310	—	—	3,710	3,639	7,349	7,342	7	—																						
Rautu . . . . .	1,291	1,206	817	828	71	227	—	—	2,179	2,261	4,440	4,440	—	—																						
Sakkola . . . . .	2,766	2,498	1,780	1,771	171	443	—	—	4,717	4,712	9,429	9,408	21	—																						
Pyhäjärvi . . . . .	1,688	1,505	1,193	1,193	96	346	1	1	2,978	3,045	6,023	5,999	20	—																						
Räisälä . . . . .	1,633	1,494	1,116	1,103	85	296	—	—	2,834	2,893	5,727	5,702	20	—																						
Käkisalmen maaseur.	744	677	562	562	28	153	—	—	1,334	1,392	2,726	2,722	4	—																						
Kaukola . . . . .	1,064	942	702	701	55	215	1	—	1,822	1,858	3,680	3,675	5	—																						
Hiitola . . . . .	1,845	1,581	1,161	1,155	91	359	—	—	3,097	3,095	6,192	6,162	30	—																						
Kurkijoki . . . . .	2,308	1,950	1,280	1,284	134	398	—	—	3,722	3,632	7,354	7,198	154	—																						
Pariikkala . . . . .	3,812	3,727	1,962	2,067	219	626	—	—	5,993	6,420	12,413	12,388	25	—																						
Jaakkima . . . . .	3,679	3,240	2,278	2,309	143	786	3	3	6,103	6,338	12,441	12,412	29	—																						
Sortavalan maaseur.	4,724	4,326	2,582	2,560	213	729	1	1	7,520	7,616	15,136	15,120	16	—																						
Uukuniemi . . . . .	1,521	1,439	920	918	66	295	—	—	2,507	2,652	5,159	5,158	1	—																						
Ruskeala . . . . .	1,405	1,332	866	882	79	212	—	2	2,350	2,428	4,778	4,755	23	—																						
Soanlahti . . . . .	972	802	511	494	51	126	—	—	1,534	1,422	2,956	2,956	—	—																						
Impilahti . . . . .	2,137	1,906	1,177	1,184	89	251	—	—	3,408	3,341	6,744	6,648	49	—																						
Summa	102,684	93,733	62,452	62,823	4,712	15,582	29	41	169,877	172,179	342,056	338,480	3,455	4																						
Summa luter. seurak.	116,247	106,545	70,504	70,898	5,226	17,428	42	72	192,019	194,943	383,962	377,325	8,764	9																						
<i>b) Kroikkal.-venäl. seurak.</i>																																				
<i>Kaupunkiseurakunnat.</i>																																				
Viipuri . . . . .	481	452	241	235	10	71	—	—	732	758	1,490	188	11	1,290																						
Sortavala . . . . .	55	49	32	34	1	14	—	—	88	97	185	185	—	—																						
Käkisalmi . . . . .	53	51	32	23	7	21	—	—	92	95	187	177	—	10																						
Lappeenranta . . . . .	75	74	34	33	3	14	—	—	112	121	233	82	—	151																						
Hamina . . . . .	78	62	38	30	—	9	—	—	116	101	217	25	2	190																						
Kotka . . . . .	101	89	49	61	5	11	1	—	156	161	317	47	1	269																						
Summa	843	777	426	416	26	140	1	—	1,296	1,333	2,629	704	14	1,910																						
<i>Maaseurakunnat.</i>																																				
Suistamo . . . . .	1,042	1,024	1,327	1,420	154	167	—	—	2,523	2,611	5,134	5,125	—	9																						
Korpiselkä . . . . .	553	500	339	339	38	102	—	—	930	941	1,871	1,867	—	4																						
Suojärvi . . . . .	1,455	1,274	881	862	88	231	—	—	2,424	2,367	4,791	4,699	—	92																						
Salmi . . . . .	1,996	2,166	1,679	1,674	263	448	—	—	3,938	4,288	8,226	8,190	—	36																						
Mantsinsaari . . . . .	358	323	278	274	17	89	—	—	653	686	1,339	1,339	—	—																						
Kitelä . . . . .	1,356	1,514	429	416	241	222	—	—	2,026	2,152	4,178	4,148	3	25																						
Siirto	6,760	6,801	4,933	4,985	801	1,259	—	—	12,494	13,045	25,539	25,368	3	166																						

1	2 3		4 5		6 7		8 9	10 11 12			13 14 15			
	Naimattomia. <i>Non-mariés.</i>		Naineita. <i>Mariés.</i>		Leskiä. <i>Veufs et veuves.</i>			Summa. <i>Total.</i>			Siitä <i>De ce nombre</i>			
	<i>Secs masculin.</i>	<i>Secs féminin.</i>	<i>Secs masculin.</i>	<i>Secs féminin.</i>	<i>Secs masculin.</i>	<i>Secs féminin.</i>	<i>Divorcés.</i>	<i>Érotetés.</i>	<i>Secs masculin.</i>	<i>Secs féminin.</i>	<i>Les deux sexes.</i>	<i>Finnois.</i>	<i>Suédois.</i>	<i>Russes.</i>
Siirto	6,760	6,801	4,938	4,985	801	1,259	—	—	12,494	13,045	25,539	25,368	3	166
Sortavalan maaseur.	492	476	573	522	7	7	—	—	1,072	1,005	2,077	2,077	—	—
Tiurula . . . . .	303	239	341	341	48	33	—	—	692	613	1,305	1,268	19	11
Kyyrölä (Krasn. solo)	455	387	247	247	27	64	—	—	729	698	1,427	—	—	1,427
Uusikirkko . . . . .	61	54	33	69	—	13	—	—	94	136	230	49	—	181
Raivola . . . . .	33	38	18	20	3	7	—	—	54	65	119	—	—	119
Terijoki . . . . .	6	8	4	1	1	—	—	—	11	9	20	—	—	20
Palkeala . . . . .	300	295	192	200	11	64	—	—	503	559	1,062	1,002	—	60
Summa	8,410	8,298	6,341	6,385	898	1,447	—	—	15,649	16,130	31,779	29,764	22	1,984
Summa kroikkal-ve- näl. seurak. . . . .	9,253	9,075	6,767	6,801	924	1,587	1	—	16,945	17,463	34,408	30,468	36	3,894
c) Room.-katol. seurak. Viipuri . . . . .	95	74	40	24	2	5	—	—	137	103	240	24	21	57
<b>Summa koko läänissä</b>	<b>125,595</b>	<b>115,694</b>	<b>77,311</b>	<b>77,723</b>	<b>6,152</b>	<b>19,020</b>	<b>43</b>	<b>72</b>	<b>209,101</b>	<b>212,509</b>	<b>421,610</b>	<b>407,817</b>	<b>8,821</b>	<b>3 960</b>
<b>Mikkelin lääni.</b>														
a) Luterilaiset seura- kunnat.														
<b>Kaupunkiseurakunnat.</b>														
Mikkeli . . . . .	1,129	1,210	577	577	29	149	2	4	1,737	1,940	3,677	3,358	323	1
Heinola . . . . .	475	556	233	233	20	80	1	1	729	870	1,599	1,468	127	4
Savonlinna . . . . .	643	658	353	346	26	122	—	—	1,022	1,126	2,148	2,046	102	—
Summa	2,247	2,424	1,163	1,156	75	351	3	5	3,488	3,936	7,424	6,867	552	5
<b>Maaseurakunnat.</b>														
Heinolan maaseurak.	1,971	1,854	1,067	1,067	108	249	1	1	3,147	3,171	6,318	6,313	5	—
Sysmä . . . . .	2,759	2,711	1,504	1,504	202	395	1	1	4,466	4,611	9,077	9,020	57	—
Hartola . . . . .	2,344	2,186	1,382	1,382	198	315	1	2	3,925	3,885	7,810	7,762	47	—
Luhanka . . . . .	729	697	425	425	37	86	—	1	1,191	1,209	2,400	2,395	3	2
Leivonmäki . . . . .	733	640	428	428	29	64	—	—	1,190	1,132	2,322	2,322	—	—
Joutsa . . . . .	1,986	1,793	1,114	1,120	116	220	1	4	3,217	3,137	6,354	6,348	6	—
Mäntyharju . . . . .	4,105	3,628	2,323	2,341	249	639	1	6	6,678	6,614	13,292	13,289	3	—
Ristiina . . . . .	2,022	1,792	1,259	1,254	111	354	1	3	3,393	3,403	6,796	6,776	20	—
Anttola . . . . .	714	678	483	483	29	116	—	—	1,226	1,277	2,503	2,502	1	—
Mikkelin maaseurak.	3,986	3,760	2,293	2,293	206	554	1	3	6,486	6,610	13,096	13,069	23	2
Hirvensalmi . . . . .	2,071	1,984	1,179	1,165	126	267	—	—	3,376	3,416	6,792	6,781	11	—
Kangasniemi . . . . .	3,313	3,359	1,973	1,973	205	421	—	2	5,491	5,755	11,246	11,236	10	—
Siirto	26,733	25,082	15,430	15,435	1,616	3,680	7	23	43,786	44,220	88,006	87,813	186	4



1	2		3		4		5		6		7		8	9	10			11			12			13			14	15
	Naimattomia.		Naineita.		Leskiä.		Eroitettuja.		Summa.			Siitä																
	<i>Non-mariés.</i>		<i>Mariés.</i>		<i>Veufs et veuves.</i>		<i>Divorcés.</i>		<i>Total.</i>			<i>De ce nombre</i>																
	Miehenpuolia. <i>Sexe masculin.</i>	Vaimonpuolia. <i>Sexe féminin.</i>	Miehenpuolia. <i>Sexe masculin.</i>	Vaimonpuolia. <i>Sexe féminin.</i>	Miehenpuolia. <i>Sexe masculin.</i>	Vaimonpuolia. <i>Sexe féminin.</i>	Miehenpuolia. <i>Sexe masculin.</i>	Vaimonpuolia. <i>Sexe féminin.</i>	Miehenpuolia. <i>Sexe masculin.</i>	Vaimonpuolia. <i>Sexe féminin.</i>	Miehenpuolia. <i>Sexe masculin.</i>	Mol. sukup. <i>Les deux sexes.</i>			Suomenkielisiä. <i>Finnois.</i>	Ruotsinkielisiä. <i>Suédois.</i>	Venäjänkielisiä. <i>Russes.</i>											
Siirto	9,564	8,705	4,957	4,944	448	1,381		1	14,969	15,031	30,000	29,946		51														
Rautalampi . . . . .	3,938	3,578	2,121	2,121	220	528	1		6,280	6,227	12,507	12,504	3															
Vesanto . . . . .	1,184	1,101	612	612	55	143	1	1	1,852	1,857	3,709	3,708	1															
Karttula . . . . .	3,107	2,700	1,615	1,615	152	377		1	4,874	4,693	9,567	9,566	1															
Kuopion maaseurak.	5,488	5,347	2,764	2,755	290	730			8,542	8,832	17,374	17,365	9															
Tuusniemi . . . . .	2,474	2,217	1,207	1,207	79	329	2	2	3,762	3,755	7,517	7,516	1															
Maaninka . . . . .	1,923	1,780	980	980	88	241	2	1	2,993	3,002	5,995	5,972	23															
Pielavesi . . . . .	3,878	3,987	1,805	1,553	118	167		1	5,801	5,708	11,509	11,509																
Keitele . . . . .	1,273	1,150	696	702	43	146	1	2	2,013	2,000	4,013	4,008	5															
Kiuruvesi . . . . .	3,264	2,973	1,661	1,638	151	315	4	5	5,080	4,931	10,011	10,011																
Iisalmi . . . . .	6,513	6,078	3,424	3,425	280	737		2	10,217	10,242	20,459	20,439	20															
Rutakko . . . . .	398	388	221	221	17	44	1		637	653	1,290	1,290																
Lapinlahti . . . . .	2,577	2,344	1,318	1,311	110	296	1	2	4,006	3,953	7,959	7,951	8															
Nilsinä . . . . .	5,829	5,494	2,941	2,962	256	621			9,026	9,077	18,103	18,084	19															
Juvankosken ruukins.	229	252	163	163	11	36			403	451	854	839	15															
Kaavi . . . . .	2,813	2,412	1,463	1,466	138	326	1		4,415	4,204	8,619	8,610	9															
Polvijärvi . . . . .	1,380	1,206	712	729	44	158		1	2,136	2,094	4,230	4,227	3															
Kuusjärvi . . . . .	1,004	956	538	542	61	159			1,603	1,657	3,260	3,260																
Liperi . . . . .	2,746	2,446	1,452	1,461	121	441			4,319	4,348	8,667	8,657	7	2														
Kontiolahdi . . . . .	2,841	2,576	1,687	1,711	158	394	2	1	4,688	4,682	9,370	9,360	4															
Rääkkylä . . . . .	1,964	1,831	1,166	1,166	99	339	2	3	3,231	3,339	6,570	6,570																
Kides . . . . .	3,897	3,559	2,039	2,070	201	606			6,137	6,235	12,372	12,357	15															
Kesälähti . . . . .	1,022	962	585	585	56	250			1,663	1,797	3,460	3,457	3															
Pälkjärvi . . . . .	792	725	450	460	36	126			1,278	1,311	2,589	2,579	9															
Tohmajärvi . . . . .	2,649	2,309	1,356	1,380	110	328	2	2	4,117	4,019	8,136	8,027	105															
Värtsilän ruukinseur.	306	293	205	211	6	48			517	552	1,069	1,052	17															
Kiihtelysvaara . . . . .	2,173	2,052	1,255	1,265	133	296		2	3,561	3,615	7,176	7,166	9															
Ilomantsi . . . . .	3,147	2,868	1,740	1,771	156	452			5,043	5,091	10,134	10,129	5															
Eno . . . . .	1,661	1,478	1,041	1,036	97	208	1	2	2,800	2,724	5,524	5,515	9															
Pielisjärvi . . . . .	3,708	3,311	2,004	1,990	193	485		1	5,905	5,787	11,692	11,691	1															
Juuka . . . . .	2,980	2,761	1,560	1,560	160	373			4,700	4,694	9,394	9,379	15															
Rautavaara . . . . .	730	562	322	322	37	67			1,089	951	2,040	2,040																
Nurmes . . . . .	3,840	3,767	1,911	1,875	205	491	2	2	5,958	6,135	12,093	12,074	18															
Kuhmoniemi (osa) . . . . .	30	26	19	19		3			49	48	97	97																
Summa	91,322	84,194	47,990	47,828	4,329	11,641	23	32	143,664	143,695	287,359	286,955	385	2														
Summa luter. seurak.	96,489	89,607	50,502	50,366	4,512	12,346	24	35	151,527	152,354	303,881	303,019	841	2														

1	2		3		4		5		6		7		8	9	10			11			12			13			14			15			
	Naimattomia.		Naineita.		Leskiä.		Divoréja.		Eroettuja.		Summa.				Total.			Siitä			De ce nombre			Venäjänkielisiä.			Ruotsinkielisiä.			Sittenkielisiä.			
	Non-mariés.		Mariés.		Veufs et veuves.		Divorés.		Eroettuja.		Mol. sukup.				Les deux sexes.			Suomenkielisiä.			Ruotsinkielisiä.			Sittenkielisiä.			Russes.			Suedois.			Finnois.
	Miehenpuolia.	Seure masculin.	Vaimonpuolia.	Seure féminin.	Miehenpuolia.	Seure masculin.	Vaimonpuolia.	Seure féminin.	Miehenpuolia.	Seure masculin.	Vaimonpuolia.	Seure féminin.	Miehenpuolia.	Seure masculin.	Vaimonpuolia.	Seure féminin.	Miehenpuolia.	Seure masculin.	Vaimonpuolia.	Seure féminin.	Mol. sukup.	Les deux sexes.	Suomenkielisiä.	Ruotsinkielisiä.	Sittenkielisiä.	Russes.	Suedois.	Finnois.					
<b>b) Baptistiseurakunta.</b>																																	
Kuopio . . . . .	11		23		6		6		2		7		—	—	19		36		55		40		15		—								
<b>c) Kreikkal.-venäl. seurak.</b>																																	
<i>Kaupunkiseurakunnat.</i>																																	
Kuopio . . . . .	55		51		30		19		1		1		—	—	86		71		157		129		—		—						28		
Joensuu *) . . . . .	622		603		391		405		91		93		—	2	1,104		1,103		2,207		2,203		—		—						4		
Summa	677		654		421		424		92		94		—	2	1,190		1,174		2,364		2,332		—		—						32		
<i>Maaseurakunnat.</i>																																	
Holmantsi . . . . .	1,326		1,092		643		629		80		161		—	—	2,049		1,882		3,931		3,818		3		3		110				110		
Liperi . . . . .	1,127		1,104		608		660		48		173		—	—	1,783		1,937		3,720		3,666		2		2		52				52		
Summa	2,453		2,196		1,251		1,289		128		334		—	—	3,832		3,819		7,651		7,484		5		5		162				162		
Summa kreikkal.-venäl. seurakuntia	3,130		2,850		1,672		1,713		220		428		—	2	5,022		4,993		10,015		9,816		5		5		194				194		
Summa koko läänissä	99,630		92,480		52,180		52,085		4,734		12,781		24	37	156,568		157,383		313,951		312,875		861		861		196				196		
<b>Vaasan lääni.</b>																																	
<b>a) Luterilaiset seurakunnat.</b>																																	
<i>Kaupunkiseurakunnat.</i>																																	
Nikolainkaupunki . .	4,137		5,384		2,191		2,150		161		633		8	14	6,497		8,181		14,678		5,536		9,114		—						—		
Kaskinen . . . . .	334		268		125		127		9		52		1	—	469		447		916		32		32		884						—		
Kristiinankaupunki .	939		874		365		368		66		196		3	4	1,373		1,442		2,815		660		2,153		—						—		
Uusikaarlepyy . . .	407		403		156		162		23		76		2	1	586		642		1,230		67		1,163		—						—		
Pietarsaari . . . . .	800		1,024		412		413		36		182		1	2	1,249		1,621		2,870		316		2,551		—						—		
Kokkola . . . . .	871		864		355		358		51		142		2	5	1,279		1,369		2,648		684		1,963		—						—		
Jyväskylä . . . . .	966		1,081		432		432		29		132		1	4	1,428		1,649		3,077		2,957		117		—						—		
Summa	8,454		9,898		4,036		4,010		375		1,413		18	30	12,883		15,351		28,234		10,252		17,945		—						—		
<i>Maaseurakunnat.</i>																																	
Siipyy . . . . .	934		875		521		521		72		129		3	—	1,530		1,525		3,055		587		2,468		—						—		
Isojoki . . . . .	1,678		1,479		903		903		55		205		—	1	2,636		2,588		5,224		5,141		83		—						—		
Lapväärti . . . . .	2,017		1,731		1,121		1,121		104		295		2	4	3,244		3,151		6,395		1,105		5,290		—						—		
Kristiinankaup. maas.	446		393		242		245		27		76		—	—	715		714		1,429		134		1,295		—						—		
Siirto	5,075		4,478		2,787		2,790		258		705		5	5	8,125		7,978		16,103		6,967		9,136		—						—		

\*) Seurakunnan jäsenistä asui ainoastaan 292 (140 miehenpuolta ja 152 vaimonpuolta) Joensuun kaupungissa; muista asui 1,203 Kontiolahdella, 354 Tohmajärvellä, 160 Rääkkylässä, 61 Kiteellä, 99 Kiihtelysvaamalla, 38 Pälkjärvellä.



1	2		3		4		5		6		7		8		9		10			11			12			13			14			15				
	Naimattomia. Non-mariés.		Naineita. Mariés.		Leskiä. Veufs et veuves.				Eroitettuja. Divorcés.				Summa. Total.						Siitä De ce nombre																	
	Miheipuoila. Sere masculin.		Vaimopuoila. Sere féminin.		Miheipuoila. Sere masculin.		Vaimopuoila. Sere féminin.		Miheipuoila. Sere masculin.		Vaimopuoila. Sere féminin.		Miheipuoila. Sere masculin.		Vaimopuoila. Sere féminin.		Miheipuoila. Sere masculin.		Mol. sukup. Les deux sexes.			Suomenkielisiä. Finnois.			Ruotsinkielisiä. Suédois.			Venäjänkielisiä. Russes.								
Siirto	5,075	4,478	2,787	2,790	258	705	5	5	8,125	7,978	16,103	6,967	9,136	—	—	—	—	—	—	—	—	—	—	—	—	—	—	—	—	—	—	—	—	—		
Karijoki . . . . .	825	769	458	458	37	115	3	3	1,323	1,345	2,668	2,623	45	—	—	—	—	—	—	—	—	—	—	—	—	—	—	—	—	—	—	—	—	—		
Närpiö . . . . .	3,242	3,330	1,707	1,732	192	563	3	4	5,144	5,629	10,773	143	10,630	—	—	—	—	—	—	—	—	—	—	—	—	—	—	—	—	—	—	—	—	—		
Övermarkku . . . . .	1,163	1,081	582	564	68	146	1	—	1,814	1,791	3,605	33	3,572	—	—	—	—	—	—	—	—	—	—	—	—	—	—	—	—	—	—	—	—	—		
Korsnääsi . . . . .	1,537	1,505	822	817	105	205	—	2	2,464	2,529	4,993	24	4,969	—	—	—	—	—	—	—	—	—	—	—	—	—	—	—	—	—	—	—	—	—		
Touva . . . . .	2,195	2,085	1,145	1,145	85	212	4	2	3,429	3,444	6,873	6,858	15	—	—	—	—	—	—	—	—	—	—	—	—	—	—	—	—	—	—	—	—	—	—	
Kauhajoki . . . . .	3,591	3,439	1,934	1,934	127	380	1	—	5,653	5,753	11,406	11,358	48	—	—	—	—	—	—	—	—	—	—	—	—	—	—	—	—	—	—	—	—	—	—	
Kurikka . . . . .	2,490	2,450	1,375	1,372	76	224	3	3	3,944	4,049	7,993	7,976	17	—	—	—	—	—	—	—	—	—	—	—	—	—	—	—	—	—	—	—	—	—	—	
Jalasjärvi . . . . .	3,597	3,479	1,922	1,922	140	336	3	3	5,662	5,740	11,402	11,366	36	—	—	—	—	—	—	—	—	—	—	—	—	—	—	—	—	—	—	—	—	—	—	—
Peräseinäajoki . . . . .	1,490	1,428	811	814	49	124	4	2	2,354	2,368	4,722	4,714	8	—	—	—	—	—	—	—	—	—	—	—	—	—	—	—	—	—	—	—	—	—	—	—
Ilmajoki . . . . .	3,312	3,368	1,815	1,815	138	436	2	4	5,267	5,623	10,890	10,849	41	—	—	—	—	—	—	—	—	—	—	—	—	—	—	—	—	—	—	—	—	—	—	—
Seinäajoki . . . . .	1,051	973	565	566	50	120	2	1	1,668	1,660	3,328	3,155	171	2	—	—	—	—	—	—	—	—	—	—	—	—	—	—	—	—	—	—	—	—	—	
Ylistaro . . . . .	2,918	3,060	1,617	1,627	132	418	1	2	4,668	5,107	9,775	9,749	26	—	—	—	—	—	—	—	—	—	—	—	—	—	—	—	—	—	—	—	—	—	—	—
Isokyrö . . . . .	2,600	2,582	1,497	1,501	114	340	—	—	4,211	4,423	8,634	8,516	118	—	—	—	—	—	—	—	—	—	—	—	—	—	—	—	—	—	—	—	—	—	—	—
Vähäkylä . . . . .	1,497	1,494	865	866	111	239	—	4	2,473	2,603	5,076	4,865	211	—	—	—	—	—	—	—	—	—	—	—	—	—	—	—	—	—	—	—	—	—	—	—
Lauhiala . . . . .	2,126	2,219	1,260	1,260	136	345	8	7	3,530	3,831	7,361	7,281	79	—	—	—	—	—	—	—	—	—	—	—	—	—	—	—	—	—	—	—	—	—	—	—
Jurva . . . . .	1,598	1,517	889	889	60	188	1	1	2,548	2,595	5,143	5,109	34	—	—	—	—	—	—	—	—	—	—	—	—	—	—	—	—	—	—	—	—	—	—	—
Pirttikylä . . . . .	997	1,013	560	532	59	143	2	2	1,618	1,690	3,308	109	3,199	—	—	—	—	—	—	—	—	—	—	—	—	—	—	—	—	—	—	—	—	—	—	—
Petalahati . . . . .	644	608	320	317	38	80	1	—	1,003	1,005	2,008	—	2,008	—	—	—	—	—	—	—	—	—	—	—	—	—	—	—	—	—	—	—	—	—	—	
Bergöö . . . . .	229	225	136	134	8	33	—	—	373	392	765	2	763	—	—	—	—	—	—	—	—	—	—	—	—	—	—	—	—	—	—	—	—	—	—	
Maalahati . . . . .	1,504	1,329	725	718	79	202	—	—	2,308	2,249	4,557	18	4,539	—	—	—	—	—	—	—	—	—	—	—	—	—	—	—	—	—	—	—	—	—	—	—
Sulva . . . . .	1,069	1,026	576	570	74	171	—	1	1,719	1,768	3,487	5	3,482	—	—	—	—	—	—	—	—	—	—	—	—	—	—	—	—	—	—	—	—	—	—	—
Mustasaari . . . . .	2,980	2,512	1,418	1,418	163	410	3	4	4,564	4,344	8,908	179	8,729	—	—	—	—	—	—	—	—	—	—	—	—	—	—	—	—	—	—	—	—	—	—	—
Raippaluoto . . . . .	893	814	513	513	50	128	—	1	1,456	1,456	2,912	2	2,910	—	—	—	—	—	—	—	—	—	—	—	—	—	—	—	—	—	—	—	—	—	—	—
Koivulahti . . . . .	1,262	1,162	615	613	66	168	2	2	1,945	1,945	3,890	4	3,886	—	—	—	—	—	—	—	—	—	—	—	—	—	—	—	—	—	—	—	—	—	—	—
Maksamaa . . . . .	661	610	323	331	30	89	1	2	1,015	1,032	2,047	7	2,038	—	—	—	—	—	—	—	—	—	—	—	—	—	—	—	—	—	—	—	—	—	—	—
Vöyri . . . . .	2,595	2,560	1,368	1,368	139	400	—	1	4,102	4,329	8,431	751	7,680	—	—	—	—	—	—	—	—	—	—	—	—	—	—	—	—	—	—	—	—	—	—	—
Nurmo . . . . .	1,398	1,316	730	730	47	139	1	4	2,176	2,189	4,365	4,358	7	—	—	—	—	—	—	—	—	—	—	—	—	—	—	—	—	—	—	—	—	—	—	—
Lapua . . . . .	3,606	3,552	1,893	1,893	166	468	1	2	5,666	5,915	11,581	11,569	11	—	—	—	—	—	—	—	—	—	—	—	—	—	—	—	—	—	—	—	—	—	—	—
Kauhava . . . . .	2,491	2,572	1,318	1,318	132	344	3	5	3,944	4,239	8,183	8,167	16	—	—	—	—	—	—	—	—	—	—	—	—	—	—	—	—	—	—	—	—	—	—	—
Ylihärmä . . . . .	1,118	1,098	589	589	40	155	1	—	1,748	1,842	3,590	3,544	46	—	—	—	—	—	—	—	—	—	—	—	—	—	—	—	—	—	—	—	—	—	—	—
Alahärmä . . . . .	1,772	1,795	975	975	79	254	5	4	2,831	3,028	5,859	5,813	46	—	—	—	—	—	—	—	—	—	—	—	—	—	—	—	—	—	—	—	—	—	—	—
Oravainen . . . . .	1,282	1,255	653	644	56	193	5	1	1,996	2,093	4,089	294	3,792	3	—	—	—	—	—	—	—	—	—	—	—	—	—	—	—	—	—	—	—	—	—	
Munsala . . . . .	1,622	1,384	723	738	61	214	—	1	2,406	2,337	4,743	53	4,689	—	—	—	—	—	—	—	—	—	—	—	—	—	—	—	—	—	—	—	—	—	—	—
Uudenkaarlepyyn m.	1,252	1,002	529	528	63	153	3	—	1,847	1,683	3,530	91	3,439	—	—	—	—	—	—	—	—	—	—	—	—	—	—	—	—	—	—	—	—	—	—	
Siirto	67,682	65,090	36,015	36,001	3,228	8,840	69	73	106,994	110,004	216,998	136,552	80,436	5	—	—	—	—	—	—	—	—	—	—	—	—	—	—	—	—	—	—	—	—	—	—

1	2 3		4 5		6 7		8 9		10 11 12			13 14 15		
	Naimattomia.		Naineita.		Leskiä.		Eroitettuja.		Summa.			Siitä		
	<i>Non-mariés.</i>		<i>Mariés.</i>		<i>Veufs et veuves.</i>		<i>Divorcés.</i>		<i>Total.</i>			<i>De ce nombre</i>		
	Miehenpuolia. <i>Sexe masculin.</i>	Vaimonpuolia. <i>Sexe féminin.</i>	Miehenpuolia. <i>Sexe masculin.</i>	Vaimonpuolia. <i>Sexe féminin.</i>	Miehenpuolia. <i>Sexe masculin.</i>	Vaimonpuolia. <i>Sexe féminin.</i>	Miehenpuolia. <i>Sexe masculin.</i>	Vaimonpuolia. <i>Sexe féminin.</i>	Miehenpuolia. <i>Sexe masculin.</i>	Vaimonpuolia. <i>Sexe féminin.</i>	<i>Les deux sexes.</i>	Suomenkielisiä. <i>Finnois.</i>	Ruotsinkielisiä. <i>Suédois.</i>	Venäjänkielisiä. <i>Russes.</i>
Siirto	67,682	65,090	36,015	36,001	3,228	8,840	69	73	106,994	110,004	216,998	136,552	80,436	5
Jepua . . . . .	770	742	384	380	39	102	3	—	1,196	1,224	2,420	192	2,228	—
Pietarsaari . . . . .	2,050	1,880	946	922	90	249	3	3	3,089	3,054	6,143	50	6,092	1
Purmo . . . . .	848	747	394	383	35	82	—	—	1,277	1,212	2,489	135	2,354	—
Ähtävä . . . . .	803	741	424	413	23	108	2	3	1,252	1,265	2,517	16	2,496	3
Tervajärvi . . . . .	1,107	1,075	485	485	56	109	—	—	1,648	1,669	3,317	107	3,210	—
Kruunupyy . . . . .	1,159	1,015	531	525	47	172	—	—	1,737	1,712	3,449	41	3,408	—
Luoto . . . . .	755	661	341	341	27	104	—	—	1,123	1,106	2,229	12	2,217	—
Kokkolan maaseur.	1,906	1,643	762	762	80	233	—	—	2,748	2,638	5,386	324	5,062	—
Alaveteli . . . . .	736	685	326	326	39	87	1	1	1,102	1,099	2,201	115	2,084	2
Kälviä . . . . .	1,257	1,173	498	498	72	135	1	2	1,828	1,808	3,636	3,533	103	—
Lohtaja . . . . .	1,173	974	537	532	66	119	1	1	1,777	1,626	3,403	3,325	78	—
Himanka . . . . .	898	902	437	439	56	109	—	1	1,391	1,451	2,842	2,791	50	—
Ylikannus . . . . .	1,256	1,183	633	633	91	158	2	2	1,982	1,976	3,958	3,935	23	—
Toholampi . . . . .	1,178	1,097	605	606	69	118	—	1	1,852	1,822	3,674	3,662	12	—
Ullava . . . . .	426	437	207	207	32	42	4	2	669	688	1,357	1,357	—	—
Kaustinen . . . . .	1,153	1,070	515	515	41	133	—	1	1,709	1,719	3,428	3,383	45	—
Veteli . . . . .	1,215	1,003	617	617	47	138	2	2	1,881	1,760	3,641	3,626	15	—
Lestijärvi . . . . .	331	285	164	164	21	25	—	—	516	474	990	990	—	—
Halsua . . . . .	455	411	229	229	20	35	—	—	704	675	1,379	1,373	6	—
Perho . . . . .	640	571	344	340	20	57	—	2	1,004	970	1,974	1,972	2	—
Soini . . . . .	1,110	986	507	507	32	126	—	2	1,649	1,621	3,270	3,269	1	—
Lehtimäki . . . . .	698	569	371	371	26	74	—	—	1,095	1,014	2,109	2,108	1	—
Alajärvi . . . . .	1,993	1,922	1,151	1,151	64	216	2	8	3,210	3,297	6,507	6,494	13	—
Vimpeli . . . . .	912	973	515	515	46	99	1	1	1,474	1,588	3,062	3,058	4	—
Evijärvi . . . . .	1,426	1,371	763	763	46	146	4	2	2,239	2,282	4,521	4,381	140	—
Kortesjärvi . . . . .	1,215	1,122	661	661	40	151	2	6	1,918	1,940	3,858	3,815	17	—
Lappajärvi . . . . .	1,678	1,648	969	969	71	196	2	3	2,720	2,816	5,536	5,522	14	—
Kuortane . . . . .	1,644	1,581	806	810	58	198	—	1	2,508	2,590	5,098	5,095	3	—
Töysä . . . . .	1,073	990	583	583	36	88	1	1	1,693	1,662	3,355	3,346	9	—
Alavus . . . . .	2,825	2,767	1,423	1,423	90	225	2	2	4,340	4,417	8,757	8,741	16	—
Virrat . . . . .	2,833	2,557	1,437	1,433	104	244	—	—	4,374	4,234	8,608	8,590	18	—
Ätsäri . . . . .	1,967	1,848	969	968	70	166	1	2	3,007	2,984	5,991	5,951	40	—
Pihlajavesi . . . . .	695	617	349	349	22	41	—	—	1,066	1,007	2,073	2,073	—	—
Multia . . . . .	1,241	1,166	659	657	47	86	3	—	1,950	1,909	3,859	3,857	2	—
Siirto	109,108	103,502	56,557	56,478	4,951	13,211	106	122	170,722	173,313	344,035	233,791	110,199	11



1	2		3		4		5		6		7		8		9		10			11			12			13			14			15				
	Naimattomia.		Naineita.		Leskiä.						Eroitettuja.		Ditoioks.		Summa.						Siitä			De ce nombre												
	<i>Non-mariés.</i>		<i>Mariés.</i>		<i>Veufs</i>		<i>et veuves.</i>						<i>Mariages.</i>		<i>Divorcés.</i>		<i>Total.</i>						<i>Finnois.</i>			<i>Suomenkielisiä.</i>			<i>Russes.</i>			<i>Vanhankielisiä.</i>				
	<i>Mehepuolia.</i>	<i>Vaimopuolia.</i>	<i>Mehepuolia.</i>	<i>Vaimopuolia.</i>	<i>Mehepuolia.</i>	<i>Vaimopuolia.</i>	<i>Mehepuolia.</i>	<i>Vaimopuolia.</i>	<i>Mehepuolia.</i>	<i>Vaimopuolia.</i>	<i>Mehepuolia.</i>	<i>Vaimopuolia.</i>	<i>Mehepuolia.</i>	<i>Vaimopuolia.</i>	<i>Mehepuolia.</i>	<i>Vaimopuolia.</i>	<i>Mehepuolia.</i>	<i>Vaimopuolia.</i>	<i>Mehepuolia.</i>	<i>Vaimopuolia.</i>	<i>Mehepuolia.</i>	<i>Vaimopuolia.</i>	<i>Mehepuolia.</i>	<i>Vaimopuolia.</i>	<i>Mehepuolia.</i>	<i>Vaimopuolia.</i>	<i>Mehepuolia.</i>	<i>Vaimopuolia.</i>	<i>Mehepuolia.</i>	<i>Vaimopuolia.</i>	<i>Mehepuolia.</i>	<i>Vaimopuolia.</i>	<i>Mehepuolia.</i>	<i>Vaimopuolia.</i>		
<b>Oulun lääni.</b>																																				
<b>Luterilaiset seurakunnat.</b>																																				
<i>Kaupunkiseurakunnat.</i>																																				
Oulu . . . . .	5,242	5,891	2,141	2,152	188	662	12	18	7,583	8,723	16,306	15,219	1,067	—	—	—	—	—	—	—	—	—	—	—	—	—	—	—	—	—	—	—	—	—	—	
Raahe . . . . .	1,146	929	464	464	77	177	—	—	1,687	1,570	3,257	3,003	246	4	—	—	—	—	—	—	—	—	—	—	—	—	—	—	—	—	—	—	—	—	—	
Kemi . . . . .	396	437	232	232	5	31	1	1	634	701	1,335	1,293	41	—	—	—	—	—	—	—	—	—	—	—	—	—	—	—	—	—	—	—	—	—	—	
Tornio . . . . .	469	593	196	196	15	52	1	1	681	842	1,523	1,379	144	—	—	—	—	—	—	—	—	—	—	—	—	—	—	—	—	—	—	—	—	—	—	
Kajaani . . . . .	387	429	193	193	16	45	1	—	597	667	1,264	1,225	39	—	—	—	—	—	—	—	—	—	—	—	—	—	—	—	—	—	—	—	—	—	—	
Summa	7,640	8,279	3,226	3,237	301	967	15	20	11,182	12,503	23,685	22,119	1,537	4	—	—	—	—	—	—	—	—	—	—	—	—	—	—	—	—	—	—	—	—	—	
<i>Maaseurakunnat.</i>																																				
Sievi . . . . .	1,415	1,355	728	750	96	128	1	1	2,240	2,234	4,474	4,464	10	—	—	—	—	—	—	—	—	—	—	—	—	—	—	—	—	—	—	—	—	—	—	
Rautio . . . . .	408	379	246	246	32	59	—	—	686	684	1,370	1,370	—	—	—	—	—	—	—	—	—	—	—	—	—	—	—	—	—	—	—	—	—	—	—	
Ylivieska . . . . .	1,959	1,961	1,045	1,045	121	175	3	4	3,128	3,185	6,313	6,293	20	—	—	—	—	—	—	—	—	—	—	—	—	—	—	—	—	—	—	—	—	—	—	—
Alavieska . . . . .	1,020	882	474	472	70	110	—	—	1,564	1,464	3,028	3,027	—	1	—	—	—	—	—	—	—	—	—	—	—	—	—	—	—	—	—	—	—	—	—	—
Kalajoki . . . . .	1,758	1,583	820	821	106	200	4	1	2,688	2,605	5,293	5,290	2	—	—	—	—	—	—	—	—	—	—	—	—	—	—	—	—	—	—	—	—	—	—	—
Merijärvi . . . . .	604	532	289	289	36	81	3	1	932	903	1,835	1,834	1	—	—	—	—	—	—	—	—	—	—	—	—	—	—	—	—	—	—	—	—	—	—	—
Oulainen . . . . .	1,499	1,337	824	827	75	161	1	—	2,399	2,325	4,724	4,716	8	—	—	—	—	—	—	—	—	—	—	—	—	—	—	—	—	—	—	—	—	—	—	—
Pyhäjoki . . . . .	1,405	1,357	685	685	97	154	—	3	2,187	2,199	4,386	4,380	6	—	—	—	—	—	—	—	—	—	—	—	—	—	—	—	—	—	—	—	—	—	—	—
Salon kappeli . . . . .	517	407	212	212	28	59	2	2	759	680	1,439	1,431	8	—	—	—	—	—	—	—	—	—	—	—	—	—	—	—	—	—	—	—	—	—	—	—
Salon pitäjä . . . . .	801	684	402	402	62	88	—	—	1,265	1,174	2,439	2,439	—	—	—	—	—	—	—	—	—	—	—	—	—	—	—	—	—	—	—	—	—	—	—	—
Vihanti . . . . .	958	906	511	511	55	121	—	1	1,524	1,539	3,063	3,060	3	—	—	—	—	—	—	—	—	—	—	—	—	—	—	—	—	—	—	—	—	—	—	—
Rantsila . . . . .	1,172	1,017	502	508	51	98	1	1	1,726	1,624	3,350	3,344	6	—	—	—	—	—	—	—	—	—	—	—	—	—	—	—	—	—	—	—	—	—	—	—
Paavola . . . . .	1,432	1,308	663	663	71	170	3	3	2,169	2,144	4,313	4,297	16	—	—	—	—	—	—	—	—	—	—	—	—	—	—	—	—	—	—	—	—	—	—	—
Revonlahti . . . . .	493	423	220	220	34	52	1	—	748	695	1,443	1,443	—	—	—	—	—	—	—	—	—	—	—	—	—	—	—	—	—	—	—	—	—	—	—	
Siikajoki . . . . .	658	619	297	296	27	86	—	—	982	1,001	1,983	1,981	2	—	—	—	—	—	—	—	—	—	—	—	—	—	—	—	—	—	—	—	—	—	—	—
Hailuoto . . . . .	856	742	298	298	22	87	—	—	1,176	1,127	2,303	2,300	3	—	—	—	—	—	—	—	—	—	—	—	—	—	—	—	—	—	—	—	—	—	—	—
Pyhäjärvi . . . . .	1,833	1,749	947	947	110	194	—	—	2,890	2,890	5,780	5,760	20	—	—	—	—	—	—	—	—	—	—	—	—	—	—	—	—	—	—	—	—	—	—	—
Reisjärvi . . . . .	1,034	995	590	593	68	122	—	4	1,692	1,714	3,406	3,403	3	—	—	—	—	—	—	—	—	—	—	—	—	—	—	—	—	—	—	—	—	—	—	—
Haapajärvi . . . . .	1,820	1,700	938	938	105	205	1	1	2,864	2,844	5,708	5,696	12	—	—	—	—	—	—	—	—	—	—	—	—	—	—	—	—	—	—	—	—	—	—	—
Nivala . . . . .	2,384	2,432	1,341	1,341	110	246	2	—	3,837	4,019	7,856	7,852	4	—	—	—	—	—	—	—	—	—	—	—	—	—	—	—	—	—	—	—	—	—	—	—
Kärsämäki . . . . .	966	793	449	443	52	80	—	1	1,467	1,317	2,784	2,784	—	—	—	—	—	—	—	—	—	—	—	—	—	—	—	—	—	—	—	—	—	—	—	—
Haapavesi . . . . .	1,859	1,781	1,020	1,020	96	198	5	4	2,980	3,003	5,983	5,954	29	—	—	—	—	—	—	—	—	—	—	—	—	—	—	—	—	—	—	—	—	—	—	—
Pulkkila . . . . .	833	789	404	404	42	84	—	1	1,279	1,278	2,557	2,546	11	—	—	—	—	—	—	—	—	—	—	—	—	—	—	—	—	—	—	—	—	—	—	—
Piippola . . . . .	1,033	993	467	466	36	120	1	2	1,537	1,581	3,118	3,118	—	—	—	—	—	—	—	—	—	—	—	—	—	—	—	—	—	—	—	—	—	—	—	—
Kestilä . . . . .	855	851	414	414	29	79	1	4	1,299	1,348	2,647	2,645	2	—	—	—	—	—	—	—	—	—	—	—	—	—	—	—	—	—	—	—	—	—	—	—
Säräisniemi . . . . .	1,317	1,181	634	632	55	120	1	1	2,007	1,934	3,941	3,940	1	—	—	—	—	—	—	—	—	—	—	—	—	—	—	—	—	—	—	—	—	—	—	—
Paltamo . . . . .	1,501	1,298	714	714	42	169	1	2	2,258	2,183	4,441	4,433	8	—	—	—	—	—	—	—	—	—	—	—	—	—	—	—	—	—	—	—	—	—	—	—
Kajaanin maaseurak.	1,072	899	510	508	28	103	1	3	1,611	1,513	3,124	3,119	5	—	—	—	—	—	—	—	—	—	—	—	—	—	—	—	—	—	—	—	—	—	—	—
Sotkamo . . . . .	3,010	2,675	1,612	1,613	147	413	—	—	4,769	4,701	9,470	9,464	6	—	—	—	—	—	—	—	—	—	—	—	—	—	—	—	—	—	—	—	—	—	—	—
Kuhmoniemi . . . . .	2,381	2,072	1,298	1,299	92	289	1	—	3,772	3,660	7,432	7,422	10	—	—	—	—	—	—	—	—	—	—	—	—	—	—	—	—	—	—	—	—	—	—	—
Ristijärvi . . . . .	658	702	361	361	26	83	—	—	1,045	1,146	2,191	2,190	1	—	—	—	—	—	—	—	—	—	—	—	—	—	—	—	—	—	—	—	—	—	—	
Siirto	39,511																																			

1	2	3	4		5		6		7		8		9		10			11			12			13			14			15		
			Naimattomia.		Naineita.		Leskiä.		Ditotettuina.		Etotettuina.		Summa.			Siitä																
	Non-mariés.		Mariés.		Veufs et veuves.		Ditotés.		Etotés.		Total.			De ce nombre																		
	Sere masculin.	Miehennuolia. Sere féminin.	Sere masculin.	Vainonpuolia. Sere féminin.	Sere masculin.	Miehennuolia. Sere féminin.	Sere masculin.	Vainonpuolia. Sere féminin.	Sere masculin.	Miehennuolia. Sere féminin.	Sere masculin.	Vainonpuolia. Sere féminin.	Sere masculin.	Miehennuolia. Sere féminin.	Sere masculin.	Vainonpuolia. Sere féminin.	Mol. sukup. Les deux sexes.	Suomenkielisiä. Finnois.	Ruotsinkielisiä. Suédois.	Russos.	Venäjinkielisiä.											
Siirto	39,511	36,402	19,915	19,938	2,021	4,334	33	40	61,480	60,714	122,194	121,995	197	1																		
Hyrnsalmi . . . .	773	635	368	368	34	76	—	—	1,175	1,079	2,254	2,252	2	—																		
Suomussalmi . . . .	2,309	2,063	1,103	1,103	61	217	—	—	3,473	3,383	6,856	6,852	4	—																		
Puolanka . . . . .	1,706	1,450	784	784	81	157	—	—	2,571	2,391	4,962	4,960	2	—																		
Utajärvi . . . . .	1,550	1,314	741	739	69	126	2	—	2,362	2,179	4,541	4,526	15	—																		
Muhos . . . . .	1,519	1,456	725	722	67	127	—	2	2,311	2,307	4,618	4,592	26	—																		
Tyrnävä . . . . .	971	1,015	476	476	49	121	—	1	1,496	1,613	3,109	3,109	—	—																		
Temmes . . . . .	348	366	160	154	14	51	1	2	523	573	1,096	1,096	—	—																		
Lumijoki . . . . .	735	764	320	336	37	72	2	3	1,094	1,175	2,269	2,269	—	—																		
Liminka . . . . .	1,047	1,139	555	555	46	105	1	1	1,649	1,800	3,449	3,449	—	—																		
Kempele . . . . .	383	397	205	202	12	38	—	—	600	637	1,237	1,236	1	—																		
Oulunsalo . . . . .	354	362	151	136	18	52	—	—	523	550	1,073	1,070	3	—																		
Oulun pitäjä . . . .	1,630	1,477	746	761	62	134	1	—	2,439	2,372	4,811	4,783	28	—																		
Ylikiiminki . . . . .	785	707	350	344	51	70	1	—	1,187	1,121	2,308	2,302	6	—																		
Kiiminki . . . . .	553	496	283	282	32	62	—	—	868	840	1,708	1,707	1	—																		
Haukipudas . . . . .	1,283	1,282	689	689	64	115	—	2	2,036	2,088	4,124	4,121	3	—																		
Ii . . . . .	2,113	1,950	993	986	118	204	—	—	3,224	3,140	6,364	6,348	16	—																		
Kuivaniemi . . . . .	630	600	312	313	39	56	—	—	981	969	1,950	1,916	6	—																		
Pudasjärvi . . . . .	3,092	2,866	1,445	1,445	161	253	—	—	4,698	4,564	9,262	9,257	5	—																		
Taivalkoski . . . . .	941	898	450	450	37	65	—	—	1,428	1,413	2,841	2,838	3	—																		
Kuusamo . . . . .	3,145	3,098	1,593	1,593	115	269	—	—	4,853	4,960	9,813	9,795	18	—																		
Kuolajärvi . . . . .	1,091	974	602	602	45	69	—	—	1,738	1,645	3,383	3,379	4	—																		
Kemijärvi . . . . .	1,623	1,471	736	756	81	107	2	1	2,442	2,335	4,777	4,772	5	—																		
Rovaniemi . . . . .	2,797	2,662	1,261	1,261	140	199	—	1	4,198	4,123	8,321	8,284	37	—																		
Tervola . . . . .	934	973	455	455	45	95	—	1	1,434	1,524	2,958	2,952	6	—																		
Simo . . . . .	1,100	1,007	493	493	33	65	—	—	1,626	1,565	3,191	3,164	27	—																		
Kemin maaseurak. . .	1,857	1,731	949	949	109	150	2	—	2,917	2,830	5,747	5,715	32	—																		
Alatornio . . . . .	1,986	2,016	1,043	1,043	114	193	2	1	3,145	3,253	6,398	6,395	3	—																		
Karunki . . . . .	681	679	290	289	49	68	—	1	1,020	1,037	2,057	2,056	1	—																		
Ylitornio . . . . .	1,488	1,424	638	638	84	128	3	3	2,213	2,193	4,406	4,391	15	—																		
Turtola . . . . .	656	563	279	279	36	48	—	—	971	890	1,861	1,857	4	—																		
Kolari . . . . .	615	534	271	271	41	28	—	—	927	833	1,760	1,760	—	—																		
Muonionniska . . . .	424	345	169	169	19	33	—	—	612	547	1,159	1,154	5	—																		
Enontekiö . . . . .	332	286	152	152	7	24	—	—	491	462	953	935	—	—																		
Kittilä . . . . .	1,118	1,051	498	498	50	65	—	1	1,666	1,615	3,281	3,277	4	—																		
Sodankylä . . . . .	1,432	1,265	647	647	59	99	2	2	2,140	2,013	4,153	4,144	9	—																		
Inari . . . . .	493	443	240	240	25	41	—	—	758	724	1,482	632	7	—																		
Utsjoki . . . . .	186	159	62	62	5	14	—	—	253	235	488	12	1	—																		
Summa	84,191	78,320	41,149	41,180	4,130	8,130	52	62	129,522	127,692	257,214	255,352	496	1																		
Summa koko läänissä	91,831	86,599	44,375	44,417	4,431	9,097	67	82	140,704	140,195	280,899	277,471	2,033	5																		

## VII. Väestö 31 p:nä Joulukuuta 1900

Population au 31 décembre 1900, selon

## 1. Koko maa. —

1	2	3	4	5			6			7		
				Siitä:			Suomenkielisiä.			Finois.		
				Väkiluku.			Mol. sukup.			Mol. sukup.		
Läänit.			Mol. sukup.			Mol. sukup.			Mol. sukup.			
Gouvernements.			Mol. sukup.			Mol. sukup.			Mol. sukup.			
Läänit.			Mol. sukup.			Mol. sukup.			Mol. sukup.			
Läänit.			Mol. sukup.			Mol. sukup.			Mol. sukup.			
1	Uudenmaan . . . . .	144,222	153,591	297,813	78,926	82,284	161,210					
2	Turun ja Porin . . . . .	220,506	226,591	447,097	187,713	191,909	379,622					
3	Hämeen . . . . .	149,128	152,144	301,272	146,941	149,558	296,499					
4	Viipurin . . . . .	209,101	212,509	421,610	202,441	205,376	407,817					
5	Mikkelin . . . . .	93,864	95,596	189,460	93,363	94,884	188,247					
6	Kuopion . . . . .	156,568	157,383	313,951	156,086	156,789	312,875					
7	Vaasan . . . . .	227,989	232,471	460,460	163,666	165,583	329,249					
8	Oulun . . . . .	140,704	140,195	280,899	139,067	138,404	277,471					
9	<b>Summa (Total)</b>	<b>1,342,082</b>	<b>1,370,480</b>	<b>2,712,562</b>	<b>1,168,203</b>	<b>1,184,787</b>	<b>2,352,990</b>					

## 2. Kaupungit.

10	Uudenmaan . . . . .	50,142	58,414	108,556	25,171	27,987	53,158					
11	Turun ja Porin . . . . .	30,795	33,514	64,309	23,484	25,248	48,732					
12	Hämeen . . . . .	19,018	22,683	41,701	17,760	21,152	38,912					
13	Viipurin . . . . .	23,575	24,200	47,775	19,671	19,902	39,573					
14	Mikkelin . . . . .	3,646	4,181	7,827	3,345	3,742	7,087					
15	Kuopion . . . . .	9,072	9,869	18,941	8,838	9,598	18,436					
16	Vaasan . . . . .	13,136	15,672	28,808	4,769	5,591	10,360					
17	Oulun . . . . .	11,182	12,503	23,685	10,481	11,638	22,119					
18	<b>Summa (Total)</b>	<b>160,566</b>	<b>181,036</b>	<b>341,602</b>	<b>113,519</b>	<b>124,858</b>	<b>238,377</b>					

<sup>1)</sup> Näistä 1 miehenpuoli lapinkielinen. — De ce nombre 1 lapon (homme). — <sup>2)</sup> Näistä 676 hommes et 659 femmes).

## sukupuolen ja kielen mukaan, läänittain.

le sexe et la langue, par gouvernements.

## Pays entier.

8	9	10	11	12	13	14	15	16	17	18	19															
												De ce nombre:			Ruotsinkielisiä.			Venäjänkielisiä.			Saksankielisiä.			Muunkielisiä.		
												Suédois.			Russes.			Allemands.			Autres.					
Mol. sukup.			Mol. sukup.			Mol. sukup.			Mol. sukup.																	
Mol. sukup.			Mol. sukup.			Mol. sukup.			Mol. sukup.																	
Mol. sukup.			Mol. sukup.			Mol. sukup.			Mol. sukup.																	
1	63,992	70,132	134,124	733	699	1,432	378	377	755	193	99	<sup>1)</sup> 292														
2	32,682	34,578	67,260	59	50	109	34	24	58	18	30	48														
3	2,056	2,480	4,536	1	3	4	82	67	149	48	36	84														
4	4,180	4,641	8,821	1,981	1,979	3,960	423	463	886	76	50	126														
5	445	571	1,016	52	135	187	4	6	10	—	—	—														
6	386	475	861	84	112	196	8	3	11	4	4	8														
7	64,250	66,832	131,082	31	15	46	16	21	37	26	20	46														
8	931	1,102	2,033	3	2	5	7	12	19	696	675	<sup>2)</sup> 1,371														
9	<b>168,922</b>	<b>180,811</b>	<b>349,733</b>	<b>2,944</b>	<b>2,995</b>	<b>5,939</b>	<b>952</b>	<b>973</b>	<b>1,925</b>	<b>1,061</b>	<b>914</b>	<b>1,975</b>														

## Villes.

10	23,706	29,291	52,997	727	693	1,420	366	361	727	172	82	<sup>1)</sup> 254
11	7,218	8,187	15,405	51	43	94	30	16	46	12	20	32
12	1,141	1,439	2,580	1	—	1	70	61	131	46	31	77
13	2,483	2,861	5,344	982	990	1,972	365	402	767	74	45	119
14	250	307	557	51	132	183	—	—	—	—	—	—
15	214	257	471	18	14	32	1	—	1	1	—	1
16	8,324	10,052	18,376	28	7	35	11	15	26	4	7	11
17	687	850	1,537	2	2	4	7	11	18	5	2	7
18	<b>44,023</b>	<b>53,244</b>	<b>97,267</b>	<b>1,860</b>	<b>1,881</b>	<b>3,741</b>	<b>850</b>	<b>866</b>	<b>1,716</b>	<b>314</b>	<b>187</b>	<b>501</b>

1,335 henkeä (676 miehenp. ja 659 vaimonp.) lapinkielisiä. — De ce nombre 1,335 lapons (dont

## 3. Maaseutu. —

1	2			3			4			5			6			7		
	Väkiluku.						Siitä:											
	Population.						Suomenkielisiä.											
Läänit.				Finnois.														
Gouvernements.	Miehenpuolta.	Vaimonpuolta.	Mol. sukup.	Miehenpuolta.	Vaimonpuolta.	Mol. sukup.	Miehenpuolta.	Vaimonpuolta.	Mol. sukup.	Miehenpuolta.	Vaimonpuolta.	Mol. sukup.	Miehenpuolta.	Vaimonpuolta.	Mol. sukup.			
	Scrs masculin.	Scrs féminin.	Les deux sexes.	Scrs masculin.	Scrs féminin.	Les deux sexes.	Scrs masculin.	Scrs féminin.	Les deux sexes.	Scrs masculin.	Scrs féminin.	Les deux sexes.	Scrs masculin.	Scrs féminin.	Les deux sexes.			
1 Uudenmaan . . . . .	94,080	95,177	189,257	53,755	54,297	108,052												
2 Turun ja Porin . . . . .	189,711	193,077	382,788	164,229	166,661	330,890												
3 Hämeen . . . . .	130,110	129,461	259,571	129,181	128,406	257,587												
4 Viipurin . . . . .	185,526	188,309	373,835	182,770	185,474	368,244												
5 Mikkelin . . . . .	90,218	91,415	181,633	90,018	91,142	181,160												
6 Kuopion . . . . .	147,496	147,514	295,010	147,248	147,191	294,439												
7 Vaasan . . . . .	214,853	216,799	431,652	158,897	159,992	318,889												
8 Oulun . . . . .	129,522	127,692	257,214	128,586	126,766	255,352												
9 <b>Summa (Total)</b>	<b>1,181,516</b>	<b>1,189,444</b>	<b>2,370,960</b>	<b>1,054,684</b>	<b>1,059,929</b>	<b>2,114,613</b>												

1) Näistä 1,335 henkeä (676 miehenpuolta ja 659 vaimonpuolta) lapinkielisiä. — De

## Communes rurales.

8	9	10	11	12	13	14	15	16	17	18	19
De ce nombre:											
Ruotsinkielisiä.			Venäjänkielisiä.			Saksankielisiä.			Muunkielisiä.		
Suédois.			Russes.			Allemands.			Autres.		
Miehenpuolta.	Vaimonpuolta.	Mol. sukup.	Miehenpuolta.	Vaimonpuolta.	Mol. sukup.	Miehenpuolta.	Vaimonpuolta.	Mol. sukup.	Miehenpuolta.	Vaimonpuolta.	Mol. sukup.
Scrs masculin.	Scrs féminin.	Les deux sexes.	Scrs masculin.	Scrs féminin.	Les deux sexes.	Scrs masculin.	Scrs féminin.	Les deux sexes.	Scrs masculin.	Scrs féminin.	Les deux sexes.
40,286	40,841	81,127	6	6	12	12	16	28	21	17	38
25,464	26,391	51,855	8	7	15	4	8	12	6	10	16
915	1,041	1,956	—	3	3	12	6	18	2	5	7
1,697	1,780	3,477	999	989	1,988	58	61	119	2	5	7
195	264	459	1	3	4	4	6	10	—	—	—
172	218	390	66	98	164	7	3	10	3	4	7
55,926	56,780	112,706	3	8	11	5	6	11	22	13	35
244	252	496	1	—	1	—	1	1	691	673	1,364
<b>124,899</b>	<b>127,567</b>	<b>252,466</b>	<b>1,084</b>	<b>1,114</b>	<b>2,198</b>	<b>102</b>	<b>107</b>	<b>209</b>	<b>747</b>	<b>727</b>	<b>1,474</b>

ce nombre 1,335 lapons (dont 676 hommes et 659 femmes).

## VIII. Väestö 31 p:nä Joulukuuta 1900 suku-

Population au 31 décembre 1900 selon

## 1. Koko maa. —

1	Läänit. Gouvernements.	Luterilaisia. Luthériens.			Metodisteja. Méthodistes.		
		Miehenpuolia. Sexe masculin.	Vainonpuolia. Sexe féminin.	Mol. sukup. Les deux sexes.	Miehenpuolia. Sexe masculin.	Vainonpuolia. Sexe féminin.	Mol. sukup. Les deux sexes.
1	Uudenmaan . . . . .	143,134	152,604	295,738	78	113	191
2	Turun ja Porin . . . . .	220,409	226,491	446,900	19	19	38
3	Hämeen . . . . .	149,128	152,144	301,272	—	—	—
4	Viipurin . . . . .	192,019	194,943	386,962	—	—	—
5	Mikkelin . . . . .	93,706	95,351	189,057	—	—	—
6	Kuopion . . . . .	151,527	152,354	303,881	—	—	—
7	Vaasan . . . . .	226,686	230,776	457,462	37	53	90
8	Oulun . . . . .	140,704	140,195	280,899	—	—	—
9	<b>Summa (Total)</b>	<b>1,317,313</b>	<b>1,344,858</b>	<b>2,662,171</b>	<b>134</b>	<b>185</b>	<b>319</b>

## 2. Kaupungit. —

10	Uudenmaan . . . . .	49,054	57,427	106,481	78	113	191
11	Turun ja Porin . . . . .	30,698	33,414	64,112	19	19	38
12	Hämeen . . . . .	19,018	22,683	41,701	—	—	—
13	Viipurin . . . . .	22,142	22,764	44,906	—	—	—
14	Mikkelin . . . . .	3,488	3,936	7,424	—	—	—
15	Kuopion . . . . .	7,863	8,659	16,522	—	—	—
16	Vaasan . . . . .	12,883	15,351	28,234	37	53	90
17	Oulun . . . . .	11,182	12,503	23,685	—	—	—
18	<b>Summa (Total)</b>	<b>156,328</b>	<b>176,737</b>	<b>333,065</b>	<b>134</b>	<b>185</b>	<b>319</b>

## puolen ja uskontunnustuksen mukaan, läänittäin.

le sexe et le culte, par gouvernements.

## Pays entier.

8	9	10	Baptisteja. Baptistes.			Kreikkal.-venäläisiä. Grecs-orthodoxes.			Roomal.-katolilaisia. Catholiques-romains.			Summa. Total.		
			Miehenpuolia. Sexe masculin.	Vainonpuolia. Sexe féminin.	Mol. sukup. Les deux sexes.	Miehenpuolia. Sexe masculin.	Vainonpuolia. Sexe féminin.	Mol. sukup. Les deux sexes.	Miehenpuolia. Sexe masculin.	Vainonpuolia. Sexe féminin.	Mol. sukup. Les deux sexes.	Miehenpuolia. Sexe masculin.	Vainonpuolia. Sexe féminin.	Mol. sukup. Les deux sexes.
—	—	—	699	670	1,369	311	204	515	144,222	153,591	297,813	1		
—	—	—	78	81	159	—	—	—	220,506	226,591	447,097	2		
—	—	—	—	—	—	—	—	—	149,128	152,144	301,272	3		
—	—	—	16,945	17,463	34,408	137	103	240	209,101	212,509	421,610	4		
—	—	—	158	245	403	—	—	—	93,864	95,596	189,460	5		
19	36	55	5,022	4,993	10,015	—	—	—	156,568	157,383	313,951	6		
1,202	1,594	2,796	64	48	112	—	—	—	227,989	232,471	460,460	7		
—	—	—	—	—	—	—	—	—	140,704	140,195	280,899	8		
<b>1,221</b>	<b>1,630</b>	<b>2,851</b>	<b>22,966</b>	<b>23,500</b>	<b>46,466</b>	<b>448</b>	<b>307</b>	<b>755</b>	<b>1,342,082</b>	<b>1,370,480</b>	<b>2,712,562</b>	<b>9</b>		

## Villes.

—	—	—	699	670	1,369	311	204	515	50,142	58,414	108,556	10
—	—	—	78	81	159	—	—	—	30,795	33,514	64,309	11
—	—	—	—	—	—	—	—	—	19,018	22,683	41,701	12
—	—	—	1,296	1,333	2,629	137	103	240	23,575	24,200	47,775	13
—	—	—	158	245	403	—	—	—	3,646	4,181	7,827	14
19	36	55	1,190	1,174	2,364	—	—	—	9,072	9,869	18,941	15
152	220	372	64	48	112	—	—	—	13,136	15,672	28,808	16
—	—	—	—	—	—	—	—	—	11,182	12,503	23,685	17
<b>171</b>	<b>256</b>	<b>427</b>	<b>3,485</b>	<b>3,551</b>	<b>7,036</b>	<b>448</b>	<b>307</b>	<b>755</b>	<b>160,566</b>	<b>181,036</b>	<b>341,602</b>	<b>18</b>



## 3. Maaseutu. —

1	Läänit. <i>Gouvernements.</i>	2 Luterilaisia. <i>Luthériens.</i>			5 Metodisteja. <i>Méthodistes.</i>			7
		3 Vainonpuolia. <i>Secs féminin.</i>	4 Mol. sukup. <i>Les deux sexes.</i>	6 Vainonpuolia. <i>Secs féminin.</i>	5 Mihepuolia. <i>Secs masculin.</i>	6 Vainonpuolia. <i>Secs féminin.</i>	7 Mol. sukup. <i>Les deux sexes.</i>	
1	Uudenmaan . . . . .	94,080	95,177	189,257	—	—	—	
2	Turun ja Porin . . . . .	189,711	193,077	382,788	—	—	—	
3	Hämeen . . . . .	130,110	129,461	259,571	—	—	—	
4	Viipurin . . . . .	169,877	172,179	342,056	—	—	—	
5	Mikkelin . . . . .	90,218	91,415	181,633	—	—	—	
6	Kuopion . . . . .	143,664	143,695	287,359	—	—	—	
7	Vaasan . . . . .	213,803	215,425	429,228	—	—	—	
8	Oulun . . . . .	129,522	127,692	257,214	—	—	—	
9	<b>Summa (Total)</b>	<b>1,160,985</b>	<b>1,168,121</b>	<b>2,329,106</b>	—	—	—	

## Communes rurales.

8	9 Baptisteja. <i>Baptistes.</i>			11 Kreikkal.-venäläisiä. <i>Grecs-orthodoxes.</i>			14 Roomal.-katolilaisia. <i>Catholiques-romains.</i>			17 Summa. <i>Total.</i>			19
	8 Mihepuolia. <i>Secs masculin.</i>	9 Vainonpuolia. <i>Secs féminin.</i>	10 Mol. sukup. <i>Les deux sexes.</i>	11 Mihepuolia. <i>Secs masculin.</i>	12 Vainonpuolia. <i>Secs féminin.</i>	13 Mol. sukup. <i>Les deux sexes.</i>	14 Mihepuolia. <i>Secs masculin.</i>	15 Vainonpuolia. <i>Secs féminin.</i>	16 Mol. sukup. <i>Les deux sexes.</i>	17 Mihepuolia. <i>Secs masculin.</i>	18 Vainonpuolia. <i>Secs féminin.</i>	19 Mol. sukup. <i>Les deux sexes.</i>	
—	—	—	—	—	—	—	—	—	—	94,080	95,177	189,257	1
—	—	—	—	—	—	—	—	—	—	189,711	193,077	382,788	2
—	—	—	—	—	—	—	—	—	—	130,110	129,461	259,571	3
—	—	—	—	15,649	16,130	31,779	—	—	—	185,526	188,309	373,835	4
—	—	—	—	—	—	—	—	—	—	90,218	91,415	181,633	5
—	—	—	—	3,832	3,819	7,651	—	—	—	147,496	147,514	295,010	6
1,050	1,374	2,424	—	—	—	—	—	—	—	214,853	216,799	431,652	7
—	—	—	—	—	—	—	—	—	—	129,522	127,692	257,214	8
<b>1,050</b>	<b>1,374</b>	<b>2,424</b>	<b>19,481</b>	<b>19,949</b>	<b>39,430</b>	—	—	—	<b>1,181,516</b>	<b>1,189,444</b>	<b>2,370,960</b>	<b>9</b>	

## IX. Väestö 31 p:nä Joulukuuta 1900 sukupuolen, iän

Population au 31 décembre 1900 selon le sexe,

## 1. Koko maa. —

Ikä. Age.	Luterilaisia. <i>Luthériens.</i>			Metodisteja. <i>Méthodistes.</i>			Baptisteja. <i>Baptistes.</i>		
	Miehennuolia. <i>Sexe masculin.</i>	Vaimonpuolia. <i>Sexe féminin.</i>	Mol. sukup. <i>Les deux sexes.</i>	Miehennuolia. <i>Sexe masculin.</i>	Vaimonpuolia. <i>Sexe féminin.</i>	Mol. sukup. <i>Les deux sexes.</i>	Miehennuolia. <i>Sexe masculin.</i>	Vaimonpuolia. <i>Sexe féminin.</i>	Mol. sukup. <i>Les deux sexes.</i>
1 0—5	175,071	171,389	346,460	15	22	37	156	172	328
2 5—10	147,839	145,946	293,785	23	16	39	142	164	306
3 10—15	141,548	139,774	281,322	10	18	28	162	139	301
4 15—20	130,561	127,977	258,538	14	5	19	144	146	290
5 20—25	117,380	115,637	233,017	10	11	21	110	148	258
6 25—30	105,600	104,734	210,334	3	17	20	62	146	208
7 30—35	80,178	80,028	160,206	8	17	25	50	97	147
8 35—40	81,213	82,305	163,518	16	17	33	60	88	148
9 40—45	70,765	72,325	143,090	13	9	22	53	100	153
10 45—50	65,452	68,210	133,662	3	13	16	57	78	135
11 50—55	55,787	60,522	116,309	3	8	11	61	86	147
12 55—60	48,855	54,724	103,579	8	7	15	54	97	151
13 60—65	36,700	42,466	79,166	3	9	12	43	59	102
14 65—70	26,297	31,877	58,174	4	8	12	28	51	79
15 70—75	18,837	24,335	43,172	1	2	3	18	25	43
16 75—80	10,408	14,459	24,867	—	4	4	14	22	36
17 80—85	3,818	6,125	9,943	—	2	2	5	10	15
18 85—90	877	1,717	2,594	—	—	—	2	2	4
19 90—95	116	258	374	—	—	—	—	—	—
20 95—100	11	45	56	—	—	—	—	—	—
21 100—	—	5	5	—	—	—	—	—	—
22 Summa	1,317,313	1,344,858	2,662,171	134	185	319	1,221	1,630	2,851

## ja uskontunnustuksen mukaan, viisivuotis-luokissa.

l'âge et le culte, par groupes quinquennaux.

## Pays entier.

Kreikkalais-venäläisiä. <i>Grecs-orthodoxes.</i>			Roomal.-katolilaisia. <i>Catholiques-romains.</i>			Summa. <i>Total.</i>		
Miehennuolia. <i>Sexe masculin.</i>	Vaimonpuolia. <i>Sexe féminin.</i>	Mol. sukup. <i>Les deux sexes.</i>	Miehennuolia. <i>Sexe masculin.</i>	Vaimonpuolia. <i>Sexe féminin.</i>	Mol. sukup. <i>Les deux sexes.</i>	Miehennuolia. <i>Sexe masculin.</i>	Vaimonpuolia. <i>Sexe féminin.</i>	Mol. sukup. <i>Les deux sexes.</i>
1 2,690	2,698	5,388	73	71	144	178,005	174,352	352,357
2 2,157	2,204	4,361	51	51	102	150,212	148,381	298,593
3 2,176	2,121	4,297	24	14	38	143,920	142,066	285,986
4 2,143	2,214	4,357	12	16	28	132,874	130,358	263,232
5 2,031	2,009	4,040	28	34	62	119,559	117,839	237,398
6 1,964	2,013	3,977	27	16	43	107,656	106,926	214,582
7 1,708	1,806	3,514	24	21	45	81,968	81,969	163,937
8 1,642	1,578	3,220	32	16	48	82,963	84,004	166,967
9 1,449	1,514	2,963	36	13	49	72,316	73,961	146,277
10 1,224	1,302	2,526	20	22	42	66,756	69,625	136,381
11 1,098	1,130	2,228	32	9	41	56,981	61,755	118,736
12 809	849	1,658	53	5	58	49,779	55,682	105,461
13 669	677	1,346	12	6	18	37,427	43,217	80,644
14 494	586	1,080	5	7	12	26,828	32,529	59,357
15 372	408	780	5	3	8	19,233	24,773	44,006
16 211	221	432	5	2	7	10,638	14,708	25,346
17 86	119	205	7	1	8	3,916	6,257	10,173
18 34	41	75	2	—	2	915	1,760	2,675
19 8	10	18	—	—	—	124	268	392
20 1	—	1	—	—	—	12	45	57
21 —	—	—	—	—	—	—	5	5
22 22,966	23,500	46,466	448	307	755	1,342,082	1,370,480	2,712,562

## 2. Kaupungit. —

Ikä. Age.	Luterilaisia. <i>Luthériens.</i>			Metodisteja. <i>Méthodistes.</i>			Baptisteja. <i>Baptistes.</i>		
	Miehempuolia. <i>Sexe masculin.</i>	Vaimonpuolia. <i>Sexe féminin.</i>	Mol. sukup. <i>Les deux sexes.</i>	Miehempuolia. <i>Sexe masculin.</i>	Vaimonpuolia. <i>Sexe féminin.</i>	Mol. sukup. <i>Les deux sexes.</i>	Miehempuolia. <i>Sexe masculin.</i>	Vaimonpuolia. <i>Sexe féminin.</i>	Mol. sukup. <i>Les deux sexes.</i>
1 0—5	18,670	18,402	37,072	15	22	37	31	43	74
2 5—10	15,571	15,365	30,936	23	16	39	18	35	53
3 10—15	13,799	13,652	27,451	10	18	28	22	15	37
4 15—20	13,681	15,785	29,466	14	5	19	10	26	36
5 20—25	15,637	19,264	34,901	10	11	21	17	18	35
6 25—30	15,388	17,584	32,972	3	17	20	14	36	50
7 30—35	12,457	13,579	26,036	8	17	25	12	16	28
8 35—40	12,285	13,360	25,645	16	17	33	11	11	22
9 40—45	10,091	11,312	21,403	13	9	22	8	12	20
10 45—50	8,489	9,650	18,139	3	13	16	9	12	21
11 50—55	6,722	8,026	14,748	3	8	11	8	10	18
12 55—60	5,212	6,824	12,036	8	7	15	8	8	16
13 60—65	3,539	5,072	8,611	3	9	12	1	5	6
14 65—70	2,300	3,592	5,892	4	8	12	1	7	8
15 70—75	1,394	2,692	4,086	1	2	3	1	2	3
16 75—80	782	1,631	2,413	—	4	4	—	—	—
17 80—85	231	672	903	—	2	2	—	—	—
18 85—90	69	224	293	—	—	—	—	—	—
19 90—95	9	35	44	—	—	—	—	—	—
20 95—100	2	12	14	—	—	—	—	—	—
21 100—	—	4	4	—	—	—	—	—	—
22 Summa	156,328	176,737	333,065	134	185	319	171	256	427

## Villes.

Kroikkalais-venäläisiä. <i>Grecs-orthodoxes.</i>			Roomal.-katolilaisia. <i>Catholiques-romains.</i>			Summa. <i>Total.</i>		
Miehempuolia. <i>Sexe masculin.</i>	Vaimonpuolia. <i>Sexe féminin.</i>	Mol. sukup. <i>Les deux sexes.</i>	Miehempuolia. <i>Sexe masculin.</i>	Vaimonpuolia. <i>Sexe féminin.</i>	Mol. sukup. <i>Les deux sexes.</i>	Miehempuolia. <i>Sexe masculin.</i>	Vaimonpuolia. <i>Sexe féminin.</i>	Mol. sukup. <i>Les deux sexes.</i>
376	390	766	73	71	144	19,165	18,928	38,093
325	293	618	51	51	102	15,988	15,760	31,748
350	299	649	24	14	38	14,205	13,998	28,203
337	314	651	12	16	28	14,054	16,146	30,200
300	336	636	28	34	62	15,992	19,663	35,655
317	364	681	27	16	43	15,749	18,017	33,766
308	315	623	24	21	45	12,809	13,948	26,757
241	239	480	32	16	48	12,585	13,643	26,228
206	209	415	36	13	49	10,354	11,555	21,909
174	197	371	20	22	42	8,695	9,894	18,589
181	180	361	32	9	41	6,946	8,233	15,179
124	149	273	53	5	58	5,405	6,993	12,398
101	97	198	12	6	18	3,656	5,189	8,845
61	84	145	5	7	12	2,371	3,698	6,069
46	42	88	5	3	8	1,447	2,741	4,188
22	23	45	5	2	7	809	1,660	2,469
11	13	24	7	1	8	249	688	937
4	5	9	2	—	2	75	229	304
1	2	3	—	—	—	10	37	47
—	—	—	—	—	—	2	12	14
—	—	—	—	—	—	—	4	4
3,485	3,551	7,036	448	307	755	160,566	181,036	341,602

## 3. Maaseutu. —

1 Ikä. Age.	2 Luterilaisia. Luthériens.		
	3 Miehenpuolia. Sexe masculin.	4 Vainonpuolia. Sexe féminin.	5 Mol. sukup. Les deux sexes.
1 0—5 . . . . .	156,401	152,987	309,388
2 5—10 . . . . .	132,268	130,581	262,849
3 10—15 . . . . .	127,749	126,122	253,871
4 15—20 . . . . .	116,880	112,192	229,072
5 20—25 . . . . .	101,743	96,373	198,116
6 25—30 . . . . .	90,212	87,150	177,362
7 30—35 . . . . .	67,721	66,449	134,170
8 35—40 . . . . .	68,928	68,945	137,873
9 40—45 . . . . .	60,674	61,013	121,687
10 45—50 . . . . .	56,963	58,560	115,523
11 50—55 . . . . .	49,065	52,496	101,561
12 55—60 . . . . .	43,643	47,900	91,543
13 60—65 . . . . .	33,161	37,394	70,555
14 65—70 . . . . .	23,997	28,285	52,282
15 70—75 . . . . .	17,443	21,643	39,086
16 75—80 . . . . .	9,626	12,828	22,454
17 80—85 . . . . .	3,587	5,453	9,040
18 85—90 . . . . .	808	1,493	2,301
19 90—95 . . . . .	107	223	330
20 95—100 . . . . .	9	33	42
21 100— . . . . .	—	1	1
22 Summa	1,160,985	1,168,121	2,329,106

## Communes rurales.

5 Baptisteja. Baptistes.			8 Kreikkalais-venäläisiä. Grecs-orthodoxes.			11 Summa. Total.		
6 Miehenpuolia. Sexe masculin.	7 Vainonpuolia. Sexe féminin.	9 Mol. sukup. Les deux sexes.	10 Miehenpuolia. Sexe masculin.	11 Vainonpuolia. Sexe féminin.	12 Mol. sukup. Les deux sexes.	13 Miehenpuolia. Sexe masculin.	14 Vainonpuolia. Sexe féminin.	15 Mol. sukup. Les deux sexes.
125	129	254	2,314	2,308	4,622	158,840	155,424	314,264
124	129	253	1,832	1,911	3,743	134,224	132,621	266,845
140	124	264	1,826	1,822	3,648	129,715	128,068	257,783
134	120	254	1,806	1,900	3,706	118,820	114,212	233,032
93	130	223	1,731	1,673	3,404	103,567	98,176	201,743
48	110	158	1,647	1,649	3,296	91,907	88,909	180,816
38	81	119	1,400	1,491	2,891	69,159	68,021	137,180
49	77	126	1,401	1,339	2,740	70,378	70,361	140,739
45	88	133	1,243	1,305	2,548	61,962	62,406	124,368
48	66	114	1,050	1,105	2,155	58,061	59,731	117,792
53	76	129	917	950	1,867	50,035	53,522	103,557
46	89	135	685	700	1,385	44,374	48,689	93,063
42	54	96	568	580	1,148	33,771	38,028	71,799
27	44	71	433	502	935	24,457	28,331	53,288
17	23	40	326	366	692	17,786	22,032	39,818
14	22	36	189	198	387	9,829	13,048	22,877
5	10	15	75	106	181	3,667	5,569	9,236
2	2	4	30	36	66	840	1,531	2,371
—	—	—	7	8	15	114	231	345
—	—	—	1	—	1	10	33	43
—	—	—	—	—	—	—	1	1
1,050	1,374	2,424	19,481	19,949	39,430	1,181,516	1,189,444	2,370,960

## X. Väestö 31 p:nä Joulukuuta 1900 sukupuolen ja syntymäpaikan mukaan, läänittäin.

Population au 31 décembre 1900 selon le sexe et le lieu d'origine, par gouvernements.

## 1. Koko maa. —

1	2	3	4	5	6	7	8			11	12	13	14
							9	10	10				
Läänit. Gouvernements.	Nés dans la paroisse, où ils ont été recensés. Synntyneitä samassa seurakunnassa, jonka kirjoissa olivat.	Synthyneitä samassa seurakunnassa, jonka kirjoissa olivat. Nés dans la paroisse, où ils ont été recensés.	Nés dans une autre paroisse du même gouvernement. Synthyneitä muussa läänissä, samoin läänin seurakunnassa. Nés dans un autre gouvernement.	Synthyneitä muussa läänissä. Nés dans d'autres gouvernements du pays.	Synthyneitä jossakin muussa läänissä. Nés dans l'un des autres gouvernements du pays.	Summa Suomessa syntyneitä. Total des individus nés en Finlande.	Summa Suomessa syntyneitä. Total des individus nés en Finlande.			Venskjalilla syntyneitä. Nés en Russie.	Ruotsissa syntyneitä. Nés en Suède.		
							Mol. sukup. Les deux sexes.	Vaimonpuolia. Sere feminiin.	Miehenpuolia. Sere masculiin.				
1 Uudenmaan . . .	89,028	91,078	24,354	28,256	25,166	30,660	138,548	149,994	288,542	4,102	2,046	902	1,077
2 Turun ja Porin . . .	166,234	164,397	45,583	52,255	7,974	9,169	219,791	225,821	445,612	202	209	364	434
3 Hämeen . . .	110,065	107,054	24,745	28,672	13,971	16,049	148,781	151,775	300,556	115	138	149	148
4 Viipurin . . .	172,025	171,739	15,414	17,523	19,423	20,870	206,862	210,132	416,994	1,916	2,150	98	106
5 Mikkelin . . .	83,443	84,294	6,301	7,172	3,640	3,611	93,384	95,077	188,461	461	492	12	22
6 Kuopion . . .	138,823	137,571	13,094	14,490	4,009	4,678	155,926	156,739	312,665	614	613	15	18
7 Vaasan . . .	195,856	193,017	23,262	30,172	7,151	7,554	226,269	230,743	457,012	184	183	642	646
8 Oulun . . .	122,973	117,690	13,411	17,642	3,630	3,600	140,014	139,132	279,146	53	58	271	601
9 Summa (Total)	1,078,447	1,067,040	166,164	196,182	84,964	96,191	1,329,575	1,359,413	2,688,988	7,647	5,889	2,453	3,052

## 2. Kaupungit. —

10 Uudenmaan . . .	18,274	20,279	9,773	12,920	16,848	22,008	44,895	55,207	100,102	3,906	1,848	695	912
11 Turun ja Porin . . .	17,236	17,911	10,671	11,902	2,486	3,230	30,393	33,043	63,436	152	161	187	247
12 Hämeen . . .	7,217	7,181	6,537	8,688	5,081	6,600	18,835	22,469	41,304	74	82	64	74
13 Viipurin . . .	9,089	9,013	6,219	5,651	7,559	8,895	22,867	23,559	46,426	461	489	58	64
14 Mikkelin . . .	2,226	2,443	659	860	626	668	3,511	3,971	7,482	131	199	3	9
15 Kuopion . . .	5,107	5,712	3,002	3,146	860	924	8,969	9,782	18,751	94	75	6	9
16 Vaasan . . .	6,184	6,640	4,768	6,388	1,971	2,364	12,923	15,392	28,315	57	66	104	141
17 Oulun . . .	6,814	6,692	3,313	4,815	934	826	11,061	12,333	23,394	34	27	55	100
18 Summa (Total)	72,147	75,871	44,942	54,370	36,365	45,515	153,454	175,756	329,210	4,909	2,947	1,172	1,556

## X. Väestö 31 p:nä Joulukuuta 1900 sukupuolen ja syntymäpaikan mukaan, läänittäin.

Population au 31 décembre 1900 selon le sexe et le lieu d'origine, par gouvernements.

## Pays entier.

15	16	17	18	19	20	21	22	23	24	25	26	27	28	29	30	31	32	33			36	37	38													
																		34	35	35																
Norjassa syntyneitä. Nés en Norvège.	Norjassa syntyneitä. Nés en Danemark.	Saksassa syntyneitä. Nés en Allemagne.	Saksassa syntyneitä. Nés en Russie.	Saksassa syntyneitä. Nés en Suède.	Saksassa syntyneitä. Nés en France.	Saksassa syntyneitä. Nés en Suisse.	Saksassa syntyneitä. Nés en Indes.	Saksassa syntyneitä. Nés en Italie.	Saksassa syntyneitä. Nés en Espagne.	Saksassa syntyneitä. Nés en Portugal.	Saksassa syntyneitä. Nés en Grèce.	Saksassa syntyneitä. Nés en Turquie.	Saksassa syntyneitä. Nés en Egypte.	Saksassa syntyneitä. Nés en Afrique.	Saksassa syntyneitä. Nés en Amérique.	Saksassa syntyneitä. Nés en Australie.	Saksassa syntyneitä. Nés en Océanie.	Saksassa syntyneitä. Nés en Russie.	Saksassa syntyneitä. Nés en Suède.	Saksassa syntyneitä. Nés en France.	Saksassa syntyneitä. Nés en Suisse.	Saksassa syntyneitä. Nés en Indes.	Saksassa syntyneitä. Nés en Italie.	Saksassa syntyneitä. Nés en Espagne.	Saksassa syntyneitä. Nés en Portugal.	Saksassa syntyneitä. Nés en Grèce.	Saksassa syntyneitä. Nés en Turquie.	Saksassa syntyneitä. Nés en Egypte.	Saksassa syntyneitä. Nés en Afrique.	Saksassa syntyneitä. Nés en Amérique.	Saksassa syntyneitä. Nés en Australie.	Saksassa syntyneitä. Nés en Océanie.	Summa Suomen ulko- puolella syntyneitä. Total des individus nés hors de Finlande.			Tuntemattomassa paikassa syntyneitä. Lieu d'origine inconnu.
																																	Miehenpuolia. Sere masculiin.	Vaimonpuolia. Sere feminiin.	Mol. sukup. Les deux sexes.	
28	21	49	41	345	259	8	14	16	22	12	21	59	18	18	11	41	39	5,580	3,569	9,149	94	28	122	1												
4	4	10	14	29	24	16	21	—	1	2	4	1	—	2	—	79	58	709	769	1,478	6	1	7	2												
6	5	8	7	21	18	3	6	2	2	3	—	—	—	4	1	5	2	316	327	643	31	42	73	3												
16	11	14	14	97	49	1	5	2	3	2	2	—	—	6	2	10	17	2,162	2,359	4,521	77	18	95	4												
2	—	—	—	4	4	—	—	—	—	—	—	—	—	—	—	1	1	480	519	999	—	—	—	5												
—	1	1	3	6	2	1	—	—	—	—	—	—	—	—	—	5	7	642	644	1,286	—	—	—	6												
8	10	5	6	16	15	3	6	—	—	—	—	—	—	1	4	3	851	852	1,713	1,722	3,435	7	6	13	7											
67	120	—	2	2	7	—	—	—	—	—	—	—	—	1	1	295	272	690	1,063	1,753	—	—	—	8												
131	172	87	87	520	378	32	54	20	28	19	27	61	19	35	18	1,287	1,248	12,292	10,972	23,264	215	95	310	9												

## Villes.

27	19	44	35	339	253	7	10	16	21	7	17	58	18	16	11	38	35	5,153	3,179	8,332	94	28	122	10
1	3	8	9	26	14	7	14	—	1	1	3	—	—	1	—	13	18	396	470	866	6	1	7	11
6	4	4	3	13	15	2	3	—	1	—	—	—	—	3	1	4	2	170	185	355	13	29	42	12
10	10	12	11	84	37	—	1	—	3	1	2	—	—	5	2	5	9	636	628	1,264	72	13	85	13
—	—	—	—	1	2	—	—	—	—	—	—	—	—	—	—	—	—	135	210	345	—	—	—	14
—	—	—	—	1	1	1	—	—	—	—	—	—	—	—	—	1	2	103	87	190	—	—	—	15
6	2	1	4	11	12	3	5	—	—	—	—	—	—	1	3	—	28	49	213	280	493	—	—	16
5	5	—	1	2	7	—	—	—	—	—	—	—	—	—	—	24	29	121	170	291	—	—	—	17
55	43	69	63	477	341	20	34	16	26	9	22	59	19	28	14	113	144	6,927	5,209	12,136	185	71	256	18

## 3. Maaseutu. —

1	2	3	4	5	6	7	8	9	10	11	12	13	14	15		
														16	17	
Läänit. Gouvernements.	Nés dans la paroisse, où ils ont été recensés.	Syntyneitä samassa seurakunnassa, jonka kirjoissa olivat.	Nés dans une autre paroisse du même gouvernement.	Syntyneitä muussa saman läänin seurakunnassa.	Nés dans d'autres gouvernements du pays.	Syntyneitä jossakin muussa läänissä.	Summa Suomessa syntyneitä. Total des individus nés en Finlande.	Mol. sukup. Les deux sexes.	Vaimopuolia. Sere masculin.	Miehepuolia. Sere féminin.	Venäjällä syntyneitä. Nés en Russie.	Ruotsissa syntyneitä. Nés en Suède.	Vaimopuolia. Sere féminin.	Miehepuolia. Sere masculin.	16	17
															Vaimopuolia. Sere féminin.	Miehepuolia. Sere masculin.
1 Uudenmaan . . . . .	70,754	70,799	14,581	15,336	8,318	8,652	93,653	94,787	188,440	196	198	207	165			
2 Turun ja Porin . . . . .	148,998	146,486	34,912	40,353	5,488	5,939	189,398	192,778	382,176	50	48	177	187			
3 Hämeen . . . . .	102,848	99,873	18,208	19,984	8,890	9,449	129,946	129,306	259,252	41	56	85	74			
4 Viipurin . . . . .	162,936	162,726	9,195	11,872	11,864	11,975	183,995	186,573	370,568	1,455	1,661	40	42			
5 Mikkelin . . . . .	81,217	81,851	5,642	6,312	3,014	2,943	89,873	91,106	180,979	330	293	9	13			
6 Kuopion . . . . .	133,716	131,859	10,092	11,344	3,149	3,754	146,957	146,957	293,914	520	538	9	9			
7 Vaasan . . . . .	189,672	186,377	18,494	23,784	5,180	5,190	213,346	215,351	428,697	127	117	538	505			
8 Oulun . . . . .	116,159	111,198	10,098	12,827	2,696	2,774	128,953	126,799	255,752	19	31	216	501			
9 Summa (Total)	1,006,300	991,169	121,222	141,812	48,599	50,676	1,176,121	1,183,657	2,359,778	2,738	2,942	1,281	1,496			

## Communes rurales.

15	16	17	18	19	20	21	22	23	24	25	26	27	28	29	30	31	32	33	34	35	36	37	38	39					
																								40	41				
Noriassa syntyneitä. Nés en Norvège.	Tanskassa syntyneitä. Nés en Danemark.	Saksassa syntyneitä. Nés en Allemagne.	Suur-Britanniassa ja Irlannissa syntyneitä. Nés en Grande-Bretagne et Irlande.	Ranskassa syntyneitä. Nés en France.	Sveitsissä syntyneitä. Nés en Suisse.	Italianssa syntyneitä. Nés en Italie.	Muissa maanosissa syntyneitä. Nés hors d'Europe.	Jossakin muussa Euroopan maassa syntyneitä. Nés dans d'autres pays d'Europe.	Summa Suomen ulkopuolella syntyneitä. Total des individus nés hors de Finlande.	Mol. sukup. Les deux sexes.	Vaimopuolia. Sere féminin.	Miehepuolia. Sere masculin.	Tuntumatomassa paikassa syntyneitä. Lieu d'origine inconnu.	Vaimopuolia. Sere féminin.	Miehepuolia. Sere masculin.	Tuntumatomassa paikassa syntyneitä. Lieu d'origine inconnu.	Vaimopuolia. Sere féminin.	Miehepuolia. Sere masculin.	Mol. sukup. Les deux sexes.	Vaimopuolia. Sere féminin.	Miehepuolia. Sere masculin.	Mol. sukup. Les deux sexes.	Vaimopuolia. Sere féminin.	Miehepuolia. Sere masculin.	Mol. sukup. Les deux sexes.	Vaimopuolia. Sere féminin.	Miehepuolia. Sere masculin.	40	41
																												Vaimopuolia. Sere féminin.	Miehepuolia. Sere masculin.
1	2	5	6	6	6	1	4	—	1	5	4	1	—	2	—	3	4	427	390	817	—	—	—	1	—	—	—	—	—
3	1	2	5	3	10	9	7	—	—	1	1	—	—	1	—	66	40	313	299	612	—	—	—	2	—	—	—	—	—
—	1	4	4	8	3	1	3	2	1	3	—	—	—	1	—	1	—	146	142	288	18	13	31	3	—	—	—	—	—
6	1	2	3	13	12	1	4	2	—	1	—	—	—	1	—	5	8	1,526	1,731	3,257	5	5	10	4	—	—	—	—	—
2	—	—	—	3	2	—	—	—	—	—	—	—	—	—	—	1	1	345	309	654	—	—	—	5	—	—	—	—	—
—	1	1	3	5	1	—	—	—	—	—	—	—	—	—	—	4	5	539	557	1,096	—	—	—	6	—	—	—	—	—
2	8	4	2	5	3	—	1	—	—	—	—	—	—	1	3	823	803	1,500	1,442	2,942	7	6	13	7	—	—	—	—	—
62	115	—	1	—	—	—	1	—	—	—	—	—	—	1	1	271	243	569	893	1,462	—	—	—	8	—	—	—	—	—
76	129	18	24	43	37	12	20	4	2	10	5	2	—	7	4	1,174	1,104	5,365	5,763	11,128	30	24	54	9	—	—	—	—	—

## XI. Väestö 31 p:nä Joulukuuta 1900

Population au 31 décembre 1900,

## A. Koko

Pays

## 1. Läänittäin. —

1	2			3			4			5			6			7		
	Luku- ja kirjoitustaitoisia. <i>Sachant lire et écrire.</i>						Luku-, vaan oi kirjoitus- taitoisia. <i>Sachant lire seulement.</i>											
	Miehempuolia. <i>Sexe masculin.</i>	Vainonpuolia. <i>Sexe féminin.</i>	Mol. sukup. <i>Les deux sexes.</i>	Miehempuolia. <i>Sexe masculin.</i>	Vainonpuolia. <i>Sexe féminin.</i>	Mol. sukup. <i>Les deux sexes.</i>	Miehempuolia. <i>Sexe masculin.</i>	Vainonpuolia. <i>Sexe féminin.</i>	Mol. sukup. <i>Les deux sexes.</i>	Miehempuolia. <i>Sexe masculin.</i>	Vainonpuolia. <i>Sexe féminin.</i>	Mol. sukup. <i>Les deux sexes.</i>	Miehempuolia. <i>Sexe masculin.</i>	Vainonpuolia. <i>Sexe féminin.</i>	Mol. sukup. <i>Les deux sexes.</i>	Miehempuolia. <i>Sexe masculin.</i>	Vainonpuolia. <i>Sexe féminin.</i>	Mol. sukup. <i>Les deux sexes.</i>
1 Uudenmaan lääni . . . . .	70,700	73,600	144,300	47,931	54,187	102,118												
2 Turun ja Porin » . . . . .	84,456	79,216	163,672	94,812	107,802	202,614												
3 Hämeen » . . . . .	49,710	48,559	98,269	70,120	75,098	145,218												
4 Viipurin » . . . . .	76,529	67,969	144,498	87,414	99,824	186,738												
5 Mikkelin » . . . . .	26,630	23,954	50,584	49,826	51,967	104,793												
6 Kuopion » . . . . .	49,500	43,626	93,126	75,152	83,067	158,219												
7 Vaasan » . . . . .	71,215	59,287	130,502	112,526	130,504	243,030												
8 Oulun » . . . . .	42,961	37,113	80,074	70,094	76,580	146,674												
9 Summa	471,701	433,324	905,025	607,875	681,529	1,289,404												
<b>2. Uskontunnustuksen mukaan. —</b>																		
10 Luterilaisia ( <i>Luthériens</i> ) . . . . .	459,981	422,914	882,895	604,180	677,192	1,281,372												
11 Metodisteja ( <i>Méthodistes</i> ) . . . . .	104	148	252	5	10	15												
12 Baptisteja ( <i>Baptistes</i> ) . . . . .	486	444	930	497	903	1,400												
13 Kreikkal.-venäl. ( <i>Greco-orthodoxes</i> )	10,809	9,597	20,406	3,155	3,406	6,561												
14 Roomal.-katol. ( <i>Catholiques-romains</i> )	321	221	542	38	18	56												
<b>3. Kielen mukaan. —</b>																		
15 Suomen kielisiä ( <i>Finnois</i> ) . . . . .	389,357	350,962	740,319	545,986	607,180	1,153,166												
16 Ruotsin » ( <i>Suédois</i> ) . . . . .	78,702	78,964	157,666	61,328	73,684	135,012												
17 Venäjän » ( <i>Russes</i> ) . . . . .	2,306	2,173	4,479	190	228	418												
18 Saksan » ( <i>Allemands</i> ) . . . . .	820	846	1,666	19	31	50												
19 Lapin » ( <i>Lapons</i> ) . . . . .	263	193	456	307	382	689												
20 Muun » ( <i>Autres</i> ) . . . . .	253	186	439	45	24	69												

## sukupuolen ja sivistyskannan mukaan.

selon le sexe et le degré d'instruction.

## maa.

entier.

## Par gouvernements.

Luvun ja kirjoituksen taitamattomia. <i>Ne sachant ni lire ni écrire.</i>									Summa. <i>Total.</i>			
Yli 15 vuoden. <i>Agés de 15 ans et au-dessus.</i>				Alle 15 vuoden. <i>Enfants au-dessous de 15 ans.</i>								
Miehempuolia. <i>Sexe masculin.</i>	Vainonpuolia. <i>Sexe féminin.</i>	Mol. sukup. <i>Les deux sexes.</i>		Miehempuolia. <i>Sexe masculin.</i>	Vainonpuolia. <i>Sexe féminin.</i>	Mol. sukup. <i>Les deux sexes.</i>	Miehempuolia. <i>Sexe masculin.</i>	Vainonpuolia. <i>Sexe féminin.</i>	Mol. sukup. <i>Les deux sexes.</i>	Miehempuolia. <i>Sexe masculin.</i>	Vainonpuolia. <i>Sexe féminin.</i>	Mol. sukup. <i>Les deux sexes.</i>
591	516	1,107		25,000	25,288	50,288	144,222	153,591	297,813			
1,181	1,194	2,375		40,057	38,379	78,436	220,506	226,591	447,097			
662	404	1,066		28,636	28,083	56,719	149,128	152,144	301,272			
5,665	6,681	12,346		39,493	38,535	78,028	209,101	212,509	421,610			
544	490	1,034		16,864	16,185	33,049	93,864	95,596	189,460			
2,097	1,809	3,906		29,819	28,881	58,700	156,568	157,383	313,951			
1,269	752	2,021		42,979	41,928	84,907	227,989	232,471	460,460			
1,457	949	2,406		26,192	25,553	51,745	140,704	140,195	280,899			
13,466	12,795	26,261		249,040	242,832	491,872	1,342,082	1,370,480	2,712,562			
<b>Par confessions.</b>												
7,713	5,753	13,466		245,439	238,999	484,438	1,317,313	1,344,858	2,662,171			
—	—	—		25	27	52	134	185	319			
—	—	—		238	283	521	1,221	1,630	2,851			
5,709	7,034	12,743		3,293	3,463	6,756	22,966	23,500	46,466			
44	8	52		45	60	105	448	307	755			
<b>D'après la langue.</b>												
12,606	11,881	24,487		220,254	214,764	435,018	1,168,203	1,184,787	2,352,990			
668	640	1,308		28,224	27,523	55,747	168,922	180,811	349,733			
138	253	391		310	341	651	2,944	2,995	5,939			
2	1	3		111	95	206	952	973	1,925			
1	—	1		106	84	190	677	659	1,336			
51	20	71		35	25	60	384	255	639			





## C. Maaseutu. —

## 1. Läänittäin. —

1	2 3 4			5 6 7			8 9 10		
	Henk., joilla on korkeampi koulusiv. kuin kansakoulun. <i>Personnes qui ont reçu une éducation supérieure à l'enseignement primaire.</i>			Muita luku- ja kirjoitustaitoisia. <i>Sachant lire et écrire.</i>			Luku-, vaan ei kirjoitustaitoisia. <i>Sachant lire seulement.</i>		
	Mieh. puolia. <i>Sexe masculin.</i>	Naim. puolia. <i>Sexe féminin.</i>	Mol. sukup. <i>Les deux sexes.</i>	Mieh. puolia. <i>Sexe masculin.</i>	Naim. puolia. <i>Sexe féminin.</i>	Mol. sukup. <i>Les deux sexes.</i>	Mieh. puolia. <i>Sexe masculin.</i>	Naim. puolia. <i>Sexe féminin.</i>	Mol. sukup. <i>Les deux sexes.</i>
1 Uudenmaan lääni	1,863	1,762	3,625	31,082	29,172	60,254	43,040	46,499	89,539
2 Turun ja Porin »	2,431	1,724	4,155	61,108	55,027	116,135	90,294	102,128	192,422
3 Hämeen »	1,772	1,707	3,479	35,543	33,013	68,556	67,210	69,839	137,049
4 Viipurin »	1,539	1,443	2,982	58,272	50,026	108,298	84,803	95,499	180,302
5 Mikkelin »	672	637	1,309	23,951	21,068	45,019	48,775	53,600	102,375
6 Kuopion »	948	875	1,823	43,977	37,799	81,776	72,177	79,643	151,820
7 Vaasan »	1,475	1,155	2,630	62,381	50,522	112,903	108,953	124,650	233,603
8 Oulun »	936	781	1,717	35,855	30,144	65,999	66,824	71,983	138,807
9 Summa	11,636	10,084	21,720	352,169	306,771	658,940	582,076	643,841	1,225,917
<b>2. Uskontunnustuksen mukaan. —</b>									
10 Luteril. ( <i>Luthériens</i> )	11,530	9,993	21,523	343,713	299,467	643,180	578,725	639,920	1,218,645
11 Baptisteja ( <i>Baptistes</i> )	9	2	11	364	334	698	478	817	1,295
12 Kreikkalais-venäläisiä ( <i>Grecs - orthodoxes</i> )	97	89	186	8,092	6,970	15,062	2,873	3,104	5,977
<b>3. Kielen mukaan. —</b>									
13 Suomen kielisiä ( <i>Finois</i> )	7,329	5,706	13,035	308,881	269,516	578,397	525,303	577,414	1,102,717
14 Ruotsin kielisiä ( <i>Suédais</i> )	4,198	4,259	8,457	42,241	36,310	78,551	56,377	65,941	122,318
15 Venäjän kiel. ( <i>Russes</i> )	60	46	106	735	706	1,441	65	81	146
16 Saksan kielisiä ( <i>Allemands</i> )	42	57	99	42	33	75	2	8	10
17 Lapin kielisiä ( <i>Lapons</i> )	—	—	—	262	193	455	307	382	689
18 Muun kielisiä ( <i>Autres</i> )	7	16	23	8	13	21	22	15	37

## Communes rurales.

## Par gouvernements.

11	12	13	14 15 16			17	18	19	
			Luvun ja kirjoituksen taitamattomia. <i>Ne sachant ni lire ni écrire.</i>						Summa. <i>Total.</i>
			Yli 15 vuoden. <i>Agés de 15 ans et au-dessus.</i>		Alle 15 vuoden. <i>Enfants au-dessous de 15 ans.</i>				
Mieh. puolia. <i>Sexe masculin.</i>	Naim. puolia. <i>Sexe féminin.</i>	Mol. sukup. <i>Les deux sexes.</i>	Mieh. puolia. <i>Sexe masculin.</i>	Naim. puolia. <i>Sexe féminin.</i>	Mol. sukup. <i>Les deux sexes.</i>	Mieh. puolia. <i>Sexe masculin.</i>	Naim. puolia. <i>Sexe féminin.</i>	Mol. sukup. <i>Les deux sexes.</i>	
276	179	455	17,819	17,565	35,384	94,080	95,177	189,257	
430	261	691	35,448	33,937	69,385	189,711	193,077	382,788	
625	366	991	24,960	24,536	49,496	130,110	129,461	259,571	
5,519	6,552	12,071	35,393	34,789	70,182	185,526	188,309	373,835	
532	458	990	16,288	15,652	31,940	90,218	91,415	181,633	
2,041	1,736	3,777	28,353	27,461	55,814	147,496	147,514	295,010	
1,220	725	1,945	40,824	39,747	80,571	214,853	216,799	431,652	
1,404	925	2,329	24,503	23,859	48,362	129,522	127,692	257,214	
12,047	11,202	23,249	223,588	217,546	441,134	1,181,516	1,189,444	2,370,960	
<b>Par confessions.</b>									
6,474	4,408	10,882	220,543	214,333	434,876	1,160,985	1,168,121	2,329,106	
—	—	—	199	221	420	1,050	1,374	2,424	
5,573	6,794	12,367	2,846	2,992	5,838	19,481	19,949	39,430	
<b>D'après la langue.</b>									
11,693	10,885	22,578	201,478	196,408	397,886	1,054,684	1,059,929	2,114,613	
281	195	476	21,802	20,862	42,664	124,899	127,567	252,466	
57	107	164	167	174	341	1,084	1,114	2,198	
—	—	—	16	9	25	102	107	209	
1	—	1	106	84	190	676	659	1,335	
15	15	30	19	9	28	71	68	139	

XII. Väestö 31 p:nä Joulukuuta 1900 sukupuolen ja ammatin mukaan.

Population au 31 décembre 1900 selon le sexe et la profession.

1. Koko maa. — Pays entier.

A m m a t t i. Profession.	Henkilöt, jotka harjoittavat ammattia (päähenkilöt). Exercçant la profession.		Edellisten vaimot (miehet), lapset ja muut huonekunnan jäsenet, jotka eivät harjota ammattia. Leurs familles.		Edellisten henkilöllinen palveluskunta *).		Edellisten vaimot (miehet), lapset ja muut huonekunnan jäsenet ilman ammattia. Leurs familles.		Summa. Total.		
	Mp.	Np.	Mp.	Np.	Mp.	Np.	Mp.	Np.	Mp.	Np.	M. s.
<b>1. Maanviljelys ja sen sivuelinkeinot (meljerihoito, metsänhoito y. m.):</b> Henkilöt, jotka viljelevät omaa tai muiden maata; maatyössä olevat, sekä vakinaista vuosipalkkaa nauttivat (rengit, piijat, muonamiehet) että päiväpalkkalaiset (mökkiläiset, loiset y. m.); maanviljelysoppilaat; maanviljelyshoitajat, -pehtoorit, -rättärit ja -kirjanpitäjät; puutarhurimestarit, -työmiehet ja -oppilaat; meijerinomistajat, -hoitajat, -työmiehet ja -oppilaat; karjankasvattajat ja -hoitajat sekä karjanhoito-oppilaat; paimenet; yksit. metsänhoitajat ja metsänvartijat; puunhakkaajat, miilunpolttajat y. m. ( <i>Agriculture et industries annexes</i> )	321,538	102,008	452,859	675,408	734	2,143	249	418	775,380	779,977	1,555,357
<b>2. Metsästäys ja kalastus:</b> Metsästäjät ja kalastajat; kalastuslaitosten palveluksessa olevat ( <i>Chasse et pêche</i> ) . . . . .	3,828	681	4,640	7,507	5	22	—	4	8,473	8,214	16,687
<b>3. Palmentolaisia (porolappalaisia) (<i>Lapons vivants de l'élevage des rennes</i>) . . . . .</b>	65	15	105	145	—	—	—	—	170	160	330
<b>4. Kalvosteollisuus:</b> Turpeen-nostajat ja -valmistajat, metallimalmin kaivajat ja -huuhtajat, järvi- ja suomalmi nostajat ( <i>Exploitation des mines etc.</i> ) . . . . .	529	121	669	829	25	35	—	—	1,223	985	2,208
<b>5. Kivenlouhusteollisuus:</b> Kivenlouhimisessa, hiiskanajossa y. m. s. työskentelevät (ei: kivenhakkaajat, kalkkiuunintyöntekijät, ks. kohta 16) ( <i>Carrières</i> ) . . . . .	426	3	368	725	19	19	—	—	813	747	1,560
<b>6. Tekstiiliteollisuus:</b> Pellava-, puuvilla-, hamppu-, olki-, juute y. m. kasviainesten kehruu- ja kutoma-työssä olevat; vanu-, köydenpunous-, matto-, sukka-, villakutoma- ja vaatetehtaissa työskentelevät; silkin, pitsien, nauhojen, nyörien, kultaompelusten y. m. (ei: liinakorujen, ks. 14) valmistajat; jouhi- ja karvateosten valmistajat (vilttejä ja muita kuteita, harjoja, siveltimiä ja seuloja varten, vaan ei: henkeliin, sukkanauhojen tai hattujen tekijät, ks. 14); höyhenteosten valmistajat; värjärit, valkaisijat ja muut sekä värjäys- ja valkaisulaitoksissa y. m. sellaisissa työskentelevät ( <i>Industrie textile</i> ) . . . . .	2,159	3,853	1,997	3,426	69	232	30	47	4,255	7,558	11,813
<b>7. Vuotien, nahkojen y. m. eläinkuntaan kuuluvain kovien aineiden valmistus (ei: karva- ja harjateollisuus, ks. 6, eikä nahkatavaroiden valmistajat, jotka ovat mainitut kohdissa 14, 17 ja 19):</b> Karvarit, nahan-, säämiskän- ja pergamentin valmistajat; turkkurit; luu-, norsunluu-, sarvi-, kilpikonnanluu-, perlemono- y. m. teosten valmistajat ( <i>Travail des peaux, os etc.</i> ) . . . . .	2,451	179	2,147	3,440	207	241	59	81	4,864	3,941	8,805
Siirto	330,996	106,860	462,785	691,480	1,059	2,692	338	550	795,178	801,582	1,596,760

\*) Henkilölliseen palveluskuntaan luetaan talonmiehet, porttivalhdit, hovimestarit, lakeijat, pikentit, esilukijat ja seuranaiset, kamarineidot, kokit, naiskeittäjät j. n. e., kuskit y. m. s., vaan ei sellaisia renkiä ja piikoja, jotka kuuluvat maatyössä tai muissa ammateissa työskenteleviin. — La catégorie "gens de service" comprend les concierges, valets, lecteurs et dames de compagnie, femmes de chambre, cuisiniers et cuisinières etc., mais non les employés des deux sexes qui rentrent dans la catégorie des ouvriers agricoles ou autres.

A m m a t t i. P r o f e s s i o n.	Henkilöt, jotka harjoittavat ammattia (päähenkilöt). <i>Exercçant la profession.</i>		Edellisten vaimot (miehet), lapset ja muut huonekunnan jäsenet, jotka eivät harjota ammattia. <i>Leurs familles.</i>		Edellisten henkilöllinen palveluskunta. <i>Gens de service.</i>		Edellisten vaimot (miehet), lapset ja muut huonekunnan jäsenet ilman ammattia. <i>Leurs familles.</i>		Summa. <i>Total.</i>		
	Mp.	Np.	Mp.	Np.	Mp.	Np.	Mp.	Np.	Mp.	Np.	M. s.
Siirto	330,996	106,860	462,785	691,480	1,059	2,692	338	550	795,178	801,582	1,596,760
<b>8. Puuteollisuus:</b> Tukinhakkaajat; tukinuittajat; sahoissa, höyläyslaitoksissa ja lankarullatehtaissa työskentelevät; tynnyrintekijät; puusorvarit; ruumisarkkujen tekijät; korintekijät; luudentekijät; korkkisteosten valmistajat; rottinki-, pajun y. m. punojat (ei: huonekaluja varten, ks. 15, kirvesmiehet ja rakennusnikkarit, ks. 16, veneenrakentajat, ajokalu- jen valmistajat, ks. 17, kepintekijät ja puusuutarit, ks. 14) ( <i>Industrie du bois</i> ) . . . . .	15,247	924	12,706	22,162	112	332	58	110	28,123	23,528	51,651
<b>9. Metalliteollisuus (ei: jalot metallit, ks. 19):</b> Sulatoissa, rautaruukeissa, vaskilaitoksissa y. m. s. sekä valimoissa, konetehtaissa ja verstaissa työskentelevät; raudan, teräksen ja muiden epäjalojen metallien ynnä samojen metalliteosten valmistajat; sepät, hevoscengäntekijät; rautasorvarit; lakki-, vaski- ja levysepät; tinan ja vasken valajat sekä muut metallityöntekijät; rahapajassa työskentelevät ( <i>Industrie métallurgique, métaux précieux non compris</i> ) . . . . .	11,558	245	10,064	17,823	351	487	96	111	22,069	18,666	40,735
<b>10. Saviteollisuus:</b> Lasin, posliinin, fajanssin, kaakelien, tiilten, sementin, betonin, saviastioiden valmistajat ( <i>Industrie céramique</i> ) . . . . .	1,053	52	1,318	2,041	16	47	8	9	2,395	2,149	4,544

Väkiluku 1900.

<b>11. Kemiallinen teollisuus:</b> Sytytys- ja räjähdysaineiden, happojen, potaskan, kivennäisvesien, kiillotusaineiden, musteen, väriaineiden, lyijykynien, suopan, saippuan, kynttiläin, öljyjen ja voiteiden, lannotusaineiden, kautsukin, linoleumin, vahavaatteen, tervan, pien, asfaltin, hajuvesien, kauneaineiden y. m. valmistajat ( <i>Industrie chimique</i> ) . . . . .	218	32	167	344	6	31	—	1	391	408	799
<b>12. Paperiteollisuus:</b> Selluloosan, selluloidin, paperin, pahvin, kartonkien, puupahvin, puumassan valmistajat ( <i>Industrie du papier</i> ) . . . . .	2,197	555	2,654	4,325	10	65	4	10	4,865	4,955	9,820
<b>13. Elintarpeiden ja nautintoainneiden teollisuus:</b> Jauho-, seula- ja ryynimyllyissä, sokeritehtaissa, etikka-, sinappi-, viinanpuhdistus-, tupakka-, olut- ja portteritehtaissa sekä viinanpolttimoissa työskentelevät; myllärit; leipurit; sokerileipurit; karamellien valmistajat; teurastajat; makkaran- tekijät; säilykkeiden, suklaan, sikurin, kahvin- aineksien valmistajat ( <i>Industrie de l'alimentation</i> ) . . . . .	4,724	1,459	4,822	7,995	567	1,055	156	251	10,269	10,760	21,029
<b>14. Vaatetus- ja puhdistusteollisuus:</b> Hattu- ja lakkityöntekijät; räätälit; ompelijat; muotiompelijat; liinakoruompelijat; teennäiskuk- kien valmistajat; jalkinetyöntekijät; puusuutarit; hansikkain, vöiden, nappien, henkselien, sukka- nauhojen, päivän- ja sateenvarjojen sekä keppien valmistajat; pesijät; silittäjät; kylvettäjä; partu- rit; hiustöiden tekijät; lattianvahaajat; kadun- lakaisijat; nuohojat; passauksella ja huoneiden siivoamisella y. m. s. elävät henkilöt, jotka ovat omassa ruuassa ( <i>Industries de l'habillement et de la toilette; industrie du nettoyage</i> ) . . . . .	14,835	10,968	14,916	25,211	525	924	77	132	30,353	37,235	67,588
Siirto	380,828	121,095	509,432	771,381	2,646	5,633	737	1,174	893,643	899,283	1,792,926

14

A m m a t t i. Profession.	Henkilöt, jotka harjoittavat ammattia (päähenkilöt. <i>Exercant la profession.</i>		Edellisten vaimot (miehet), lapset ja muut huonekunnan jäsenet, jotka eivät harjota ammattia. <i>Leurs familles.</i>		Edellisten henkilöllinen palveluskunta. <i>Gens de service.</i>		Edellisten vaimot (miehet), lapset ja muut huonekunnan jäsenet ilman ammattia. <i>Leurs familles.</i>		Summa. <i>Total.</i>		
	Mp.	Np.	Mp.	Np.	Mp.	Np.	Mp.	Np.	Mp.	Np.	M. s.
Siirto	380,828	121,095	509,432	771,381	2,646	5,633	737	1,174	893,643	899,283	1,792,926
<b>15. Huonekaluteollisuus:</b> Huonekalutekijät ja -nikkarit; huonekalukiilottajat; puunveistäjät; matrassintäyttäjät y. m. ( <i>Industrie de l'ameublement</i> ) . . . . .	2,453	52	2,261	3,929	176	255	27	46	4,917	4,282	9,199
<b>16. Rakennusteollisuus:</b> Kalkkiuunin-työntekijät; sementtityöntekijät; muurarit; rapparit; kakluunintekijät; katonlaskijat; tilkittäjät; kirvesmiehet; nikkarit (ei: huonekalujen, ks. 15); parketin- ja paneelintekijät; tapetintekijät; tapetseeraajat; maalarit; koristemaalarit; kipsityöntekijät; kivenhakkaajat (ei: louhijat, ks. 5); kivenhiojat; kivenlaskijat; asfalttityöntekijät; lasimestarit y. m. s. ( <i>Industrie du bâtiment</i> ) . . . . .	12,871	289	11,515	20,986	194	615	50	55	24,630	21,945	46,575
<b>17. Kulkuneuvojen teollisuus:</b> Vaunujen ja ajokalujen valmistajat; sila- ja satulasepät; laivan- ja veneenrakentajat; purjeenvalmistajat; muiden kulkuneuvokalujen valmistajat ( <i>Fabrication de moyens de transport</i> ) . . . . .	733	30	638	1,095	39	74	—	—	1,410	1,199	2,609
<b>18. Valaisu-, lämmitys-, sähkö- y. m. s. teollisuus:</b> Kaasu- ja sähkövalmistuslaitoksissa olevat ( <i>Usines à gaz et à électricité</i> ) . . . . .	229	4	122	262	3	32	—	—	354	298	652
<b>19. Teollisuus tietettä ja taidetta varten, korutavarain teollisuus:</b> Kirjasintevalajat; kirjanpainajat; latojat; kivipainajat; kirjansitojat; kuvertti- ja pussinvalmistajat; soittokoneiden sekä matemaatisten, fyysikaalisten, optillisten, kirurgisten y. m. tieteellisten koneiden valmistajat; kellosepät; kultasepät; kultaajat; koru- ja ylellisyystavarain valmistajat; viuhkojen, lompakkojen, leikkikalujen, korttien y. m. s. valmistajat ( <i>Industries relatives aux sciences, lettres et arts</i> ) . . . . .	2,417	591	1,472	2,894	273	426	26	40	4,188	3,951	8,139
<b>20. Jätteiden kokoojat:</b> Lumpunkokoojat y. m. ( <i>Chiffonniers</i> ) . . . . .	147	4	98	176	—	—	—	—	245	180	425
<b>21. Muut kuin yllä luetellut teollisuudet:</b> Vesijohtolaitoksissa y. m. työskentelevät ( <i>Autres industries</i> ) . . . . .	47	17	46	65	5	7	1	4	99	93	192
<b>22. Vesikulkulaitokset:</b> Luotsi- ja majakkalaitoksessa palvelevat; laivanvarustajat; laivakonttoorissa palvelevat; satamapoliisit ja -palvelijat; merikapteenit; kipparit; merimiehet; laivain koneenkäyttäjät, lämmittäjät ja ravintoloitsijat palvelijoinen; lastaajat ja lossaajat; kanava- ja sulkulaitoksissa palvelevat; soutuajat; lautturit ( <i>Transports maritimes et fluviaux</i> ) . . . . .	16,556	395	7,662	14,755	63	659	27	46	24,308	15,855	40,163
<b>23. Maakulkuneuvot (ei: rautatiet, ks. 24):</b> Siltavahdit; raitioteilla palvelevat; ajurit; kuorma-ajurit; kaupunginlähetit; parmaaajat; kantajat ( <i>Transports par voie de terre, chem. de fer non compris</i> ) . . . . .	2,948	45	2,740	4,819	470	270	19	24	6,177	5,158	11,335
<b>24. Rautatiet:</b> Rautatiellä palvelevat; rautatientyömiehet ja -ravintoloitsijat palvelijoinen ( <i>Chemins de fer</i> ) . . . . .	4,862	265	4,489	8,325	31	684	8	17	9,390	9,291	18,681
Siirto	424,091	122,787	540,475	828,687	3,900	8,655	895	1,406	969,361	961,535	1,930,896

A m m a t t i. Profession.	Henkilöt, jotka harjottavat ammattia (päähenkilöt). <i>Exercant la profession.</i>		Edellisten vaimot (miehet), lapset ja muut huonekunnan jäsenet, jotka eivät harjota ammattia. <i>Leurs familles.</i>		Edellisten henkilöllinen palveluskunta. <i>Gens de service.</i>		Edellisten vaimot (miehet), lapset ja muut huonekunnan jäsenet ilman ammattia. <i>Leurs familles.</i>		Summa. <i>Total.</i>		
	Mp.	Np.	Mp.	Np.	Mp.	Np.	Mp.	Np.	Mp.	Np.	M. s.
Siirto	424,091	122,787	540,475	828,687	3,900	8,655	895	1,406	969,361	961,535	1,930,896
<b>25. Posti-, telegraafi- ja telefontalaitokset:</b> Näissä laitoksissa palvelevat ( <i>Poste, télégraphes et téléphones</i> ) . . . . .	976	634	781	1,490	28	335	2	16	1,787	2,475	4,262
<b>26. Pankit, luotto- ja vekselilaitokset, vakuutus- ja panttilainauslaitokset:</b> Näissä laitoksissa palvelevat ( <i>Banques, établissements de crédit, de change, d'assurance et de prêts sur gage</i> ) . . . . .	441	218	322	594	43	456	17	36	823	1,304	2,127
<b>27. Kaupanvälitys- ja asiointiliike:</b> Kaupanvälittäjät; asioitsijat; paikanvälittäjät; kauppa-agentit; kauppatuomareijat y. m. ( <i>Commission et courtage</i> ) . . . . .	724	80	605	1,029	29	190	7	9	1,365	1,308	2,673
<b>28. Kauppa</b> (paitsi 27:ssä ja 29:ssä kohdassa mainittuja henkilöitä): Tukku- ja vähittäiskauppiat; rohdoskauppiat; kirja- ja paperikauppiat; nuottikauppiat; kirjankustantajat; taideteosten kauppiat; tori- ja karjakauppiat; kuljeksivat kolportöörit ja pikkutavarain myyjät j. n. e.; akrobaatit; eläinten y. m. sellaisten näyttelijät sekä muut kauppiat ( <i>Commerce, sauf les personnes classées sous les rubriques 27 et 29</i> ) . . . . .	9,786	4,173	8,374	15,064	1,643	4,712	239	437	20,042	24,386	44,428
<b>29. Väkiuomakauppa ja ravintolaliike:</b> Viini-, viina-, olut- ja portterikauppiat; ravintoloitsijat; hotellien, kahvilain ja anniskelujen omistajat; ruuanpitäjät ( <i>ei: sairashuoneissa y. m. s., ks. 34; ei: rautatiellä, ks. 24; ei: vesikulkulaitoksissa, ks. 22</i> ); viinurit ja palvelijat ravintolaliikkeissä y. m. sellaiset; kestikievarit, jotka eivät harjota maanviljelystä, j. n. e. ( <i>Commerce des vins, bières et spiritueux; restaurants</i> ) . . . . .	557	978	650	1,020	236	1,460	34	68	1,477	3,526	5,003
<b>30. Sotilaslaitos</b> ( <i>ei: lääkärit, välskärit ja sairashuonepalvelijat, ks. 34; ei: papit, ks. 32; ei: sotatuomarit, ks. 33</i> ): Upseerit, alipäällystö, sotamiehet, muskantit, kokit, käsityöläiset, koneenkäyttäjät ja lämmittäjät vakinaisessa väessä; reservin vakinainen yli- ja alipäällystö ( <i>Armée, sauf: les chirurgiens et le personnel des hôpitaux, voir 34; prêtres, voir 32; auditeurs, voir 33</i> ) . . . . .	9,815	104	1,536	3,215	203	606	17	50	11,571	3,975	15,546
<b>31. Poliisilaitos:</b> Poliisilaitoksessa palvelevat ( <i>Police</i> ) . . . . .	1,629	56	1,754	3,062	29	317	7	15	3,419	3,450	6,869
<b>32. Kirkkolaitos:</b> Papit (myöskin sotapapit); urkurit; lukkarit; kirkonpalvelijat; diakoonit j. n. e.; kirkollisviraston virkamiehet ( <i>Clergé</i> ) . . . . .	2,348	228	3,084	5,246	269	1,223	49	82	5,750	6,779	12,529
<b>33. Oikeuslaitos:</b> Valtion ja kuntien oikeuslaitoksissa palvelevat; sotatuomarit; yksityiset asianajajat ( <i>Administration de la justice</i> ) . . . . .	986	65	834	1,588	79	904	51	148	1,950	2,705	4,655
<b>34. Terveystalaitos:</b> Lääkärit (myöskin sotilaslääkärit); hammaslääkärit; kätilöt; rokottajat; eläinlääkärit; välskärit; hierojat; apteekkarit; far-											
Siirto	451,353	129,823	558,415	860,995	6,459	18,858	1,318	2,267	1,017,545	1,011,443	2,028,988

A m m a t t i. P r o f e s s i o n.	Henkilöt, jotka harjoittavat ammattia (päähenkilöt). <i>Exercant la profession.</i>		Edellisten vaimot (miehet), lapset ja muut huonekunnan jäsenet, jotka eivät harjota ammattia. <i>Leurs familles.</i>		Edellisten henkilöllinen palveluskunta. <i>Gens de service.</i>		Edellisten vaimot (miehet), lapset ja muut huonekunnan jäsenet ilman ammattia. <i>Leurs familles.</i>		Summa. <i>Total.</i>		
	Mp.	Np.	Mp.	Np.	Mp.	Np.	Mp.	Np.	Mp.	Np.	M. s.
Siirto	451,353	129,323	558,415	860,995	6,459	18,858	1,318	2,267	1,017,545	1,011,443	2,028,988
maseutit ja apteekinoppilaat; terveyshoidontarkastajat; sairashuoneiden johtajat, sairaanhoitajat ja -hoitajattaret, toimitsijamiehet, ruuanpitäjät ja palvelijat; muut terveyslaitoksessa palvelevat ( <i>Professions médicales</i> ) . . . . .	1,518	1,505	1,121	1,970	204	1,426	38	73	2,881	4,974	7,855
<b>35. Opetuslaitos:</b> Yliopistossa ja koululaitoksessa palvelevat; yksityisopetusta harjoittavat; johtajat ja opettajat sekä palvelijat maanviljelys-, meijeri-, karjanhoito-, puutarha-, kauppa-, teollisuus-, käsityö-, meri- ja aistivalliskouluissa, polyteknikossa, kadettikoulussa (ei sotilashenkilöt, ks. 30), Evon metsäopistossa ja metsänvartijakoulussa y. m. ( <i>Enseignement</i> ) . . . . .	2,561	2,705	2,267	4,071	94	1,732	84	118	5,006	8,626	13,632
<b>36. Siviilihallinto:</b> Valtion ja kunnan virkamiehet ja palveluskunta, joita ei ole yllä lueteltu ( <i>Administration civile</i> ) . . . . .	2,047	234	1,939	3,489	103	1,277	49	91	4,138	5,091	9,229
<b>37. Tiedettä, taidetta, vapaita elinkeinoja:</b> Kirjailijat; sanomalehtimiehet; yksityiset kielenkääntäjät; puhtaaksikirjoittajat; piirustajat; yksityis-arkkitehdit ja -insinöörit; kaivertajat, ksylograafit; valokuvaajat; taiteilijat, niinkuin taide-											
maalarit, kuvanveistäjät, säveltäjät, laulu- ja soittoniekat, näyttelijät, tanssijattaret y. m. ( <i>Sciences, arts et professions libérales</i> ) . . . . .	1,740	511	924	1,936	48	775	17	36	2,729	3,258	5,987
<b>38. Pääomista ja koroista eläjät (ilman muuta tulolähdettä):</b> Maatilain- ja talonmistaajat; koroilla eläjät; eläkettä nauttivat; syyntekijäiset j. n. e. ( <i>Persomes, vivant de leurs capitaux et intérêts, sans autres ressources</i> ) . . . . .	16,260	16,265	12,676	24,025	487	3,165	217	389	29,640	43,844	73,484
<b>39. Muita ammatteja, joita yllä ei ole lueteltu:</b> Henkilöitä, joilla on ammatteja, joita yllä ei ole lueteltu, niinkuin loiset, mäkitupalaiset, joilla ei ole maanviljelystä, tilapäiset päiväläiset y. m. ( <i>Individus, qui ne vivent pas d'agriculture (comme les paysans vivant en pensionnaires sur la terre qu'ils ont cédée à leurs héritiers, indigents sans agriculture), de commerce ou d'autres professions relatives aux susmentionnées, et des individus sans profession fixe et déterminée, journaliers</i> ) . . . . .	110,980	52,517	101,144	161,552	34	439	7	7	212,165	217,515	429,680
<b>40. Ilman ammattia olevat henkilöt,</b> joita elätetään hoito-, köyhäinhoito- ja turvalaitoksissa; vangit; ruotuvaivaiset; turvattomat lapset j. n. e., joita ei ole otettu jäseniksi perheisiin ( <i>Individus sans emploi entretenus dans les asiles, les hospices et les établissements de charité; prisonniers; pauvres assistés et indigents entretenus, enfants délaissés etc., qui ne sont pas membres de famille chez d'autres</i> ) . . . . .	18,252	21,863	6,487	9,894	—	—	—	—	24,739	31,757	56,496
<b>41. Muut varattomat henkilöt ilman ammattia,</b> jotka eivät ole perheenjäseniä, maankuljeksijat, kerjäläiset j. n. e. ( <i>Autres individus pauvres</i> ) . . . . .											
Siirto	604,711	224,923	684,973	1,070,932	7,429	27,672	1,730	2,981	1,298,843	1,326,508	2,625,351

Ammatti. <i>Profession.</i>	Henkilöt, jotka harjoittavat ammattia: päähenkilöt. <i>Exercant la profession.</i>		Edellisten vaimot (miehet, lapset ja muut huonekunnan jäsenet, jotka eivät harjota ammattia. <i>Leurs familles.</i>		Edellisten henkilöllinen palveluskunta. <i>Gens de service.</i>		Edellisten vaimot (miehet, lapset ja muut huonekunnan jäsenet ilman ammattia. <i>Leurs familles.</i>		Summa. <i>Total.</i>		
	Mp.	Np.	Mp.	Np.	Mp.	Np.	Mp.	Np.	Mp.	Np.	M. s.
	Siirto	604,711	224,923	684,973	1,070,932	7,429	27,672	1,730	2,981	1,298,843	1,326,508
<i>sans emploi quelconque, qui ne sont pas membres de famille chez d'autres, ainsi que les mendiants, vagabonds etc.)</i>	6,386	5,153	2,718	4,044	—	—	—	—	9,104	9,197	18,301
<b>42. Tuntematon ammatti (<i>Profession inconnue</i>)</b>	22,942	15,340	11,147	18,730	37	689	9	16	34,135	34,775	68,910
<b>Summa</b>	<b>634,039</b>	<b>245,416</b>	<b>698,838</b>	<b>1,093,706</b>	<b>7,466</b>	<b>28,361</b>	<b>1,739</b>	<b>2,997</b>	<b>1,342,082</b>	<b>1,370,480</b>	<b>2,712,562</b>

2. Kaupungit. — Villes.

Välkötien 1900.

A m m a t t i. P r o f e s s i o n.	Henkilöt, jotka harjoittavat ammattia (päähenkilöt). <i>Exercant la profession.</i>		Edellisten vaimot (miehet), lapset ja muut huonekunnan jäsenet, jotka eivät harjota ammattia. <i>Leurs familles.</i>		Edellisten henkilöllinen palveluskunta. *) <i>Gens de service.</i>		Edellisten vaimot (miehet), lapset ja muut huonekunnan jäsenet ilman ammattia. <i>Leurs familles.</i>		Summa. <i>Total.</i>		
	Mp.	Np.	Mp.	Np.	Mp.	Np.	Mp.	Np.	Mp.	Np.	M. s.
<b>1. Maanviljelys ja sen sivuelinkeinot (meijerihoito, metsänhoito y. m.):</b> Henkilöt, jotka viljelevät omaa tai muiden maata; maatyössä olevat, sekä vakinaista vuosipalkkaa nauttivat (rengit, piiat, muonamiehet) että päiväpalkkalaiset (mökkiläiset, loiset y. m.); maanviljelysoppilaat; maanviljelyshoitajat, -pehtoorit, -rättärit ja -kirjanpitäjät; puutarhurimestarit, -työmiehet ja -oppilaat; meijerinomistajat, -hoitajat, -työmiehet ja -oppilaat; karjankasvattajat ja -hoitajat sekä karjanhoito-oppilaat; paimenet; yksit. metsänhoitajat ja metsänvartijat; puunhakkaajat, miihlunpolttajat y. m. ( <i>Agriculture et industries annexes</i> )	1,445	445	1,264	2,212	90	253	24	41	2,823	2,951	5,774
<b>2. Metsästys ja kalastus:</b> Metsästäjät ja kalastajat; kalastuslaitosten palveluksessa olevat ( <i>Chasse et pêche</i> ) . . . . .	155	16	147	292	1	3	—	—	303	311	614
<b>3. Paimentolaisia (porolappalaisia) (<i>Lapons vivants de l'élevage des rennes</i>) . . . . .</b>	—	—	—	—	—	—	—	—	—	—	—
<b>4. Kaivosteollisuus:</b> Turpeen-nostajat ja -valmistajat, metallimalmin kaivajat ja -hauhtajat, järvi- ja suomalaismin nostajat ( <i>Exploitation des mines etc.</i> ) . . . . .	5	—	7	6	—	—	—	—	12	6	18
Siirto	1,605	461	1,418	2,510	91	256	24	41	3,138	3,268	6,406

15

\*) Henkilölliseen palveluskuntaan luetaan talonmiehet, porttivahdit, hovimestarit, lakeijat, pikentit, esilukijat ja seuranaiset, kamarineidot, kokit, naiskeittäjät j. n. e., kuskit y. m. s., vaun *et* sellaisia renkejä ja piikoja, jotka kuuluvat maatoissa tai muissa ammateissa työskenteleviin. — La catégorie «gens de service» comprend les concierges, valets, lecteurs et dames de compagnie, femmes de chambre, cuisiniers et cuisinières etc., mais *non* les employés des deux sexes qui rentrent dans la catégorie des ouvriers agricoles ou autres.



A m m a t t i. P r o f e s s i o n.	Henkilöt, jotka harjoittavat ammattia (Päähenkilöt.) <i>Exercant la profession.</i>		Edellisten vaimot (miehet), lapset ja muut huonekunnan jäsenet, jotka eivät harjota ammattia. <i>Leurs familles.</i>		Edellisten henkilöllinen palveluskunta. <i>Gens de service.</i>		Edellisten vaimot (miehet), lapset ja muut huonekunnan jäsenet ilman ammattia. <i>Leurs familles.</i>		Summa. <i>Total.</i>		
	Mp.	Np.	Mp.	Np.	Mp.	Np.	Mp.	Np.	Mp.	Np.	M. s.
Siirto	1,605	461	1,418	2,510	91	256	24	41	3,138	3,268	6,406
<b>5. Kivenlouhusteollisuus:</b> Kivenlouhimisessa, hiekanajossa y. m. s. työskentelevät (ei: kivenhakkaajat, kalkkiuunintyöntekijät, ks. kohta 16) ( <i>Carrières</i> ) . . . . .	246	3	224	433	2	11	—	—	472	447	919
<b>6. Tekstiiliteollisuus:</b> Pellava-, puuvilla-, hamppu-, olki-, juute y. m. kasviaineiden kehruu- ja kutoma-työssä olevat; vanu-, köydenpunous-, matto-, sukka-, villakutoma- ja vaatetehtaissa työskentelevät; silkin, pitsien, nauhojen, nyörien, kultaampelusten y. m. (ei: liinakorujen, ks. 14) valmistajat; jouhi- ja karvateosten valmistajat (vilttejä ja muita kuteita, harjoja, siveltimeä ja seuloja varten, vaan ei: henk-selien, sukkanauhojen tai hattujen tekijät, ks. 14); höyhenteosten valmistajat; värjärit, valkaisijat ja muut sekä värjäys- ja valkaisulaitoksissa y. m. sellaisissa työskentelevät ( <i>Industrie textile</i> ) . . . . .	1,314	2,535	1,006	1,915	52	191	26	41	2,398	4,682	7,080
<b>7. Vuotien, nahkojen y. m. eläinkuntaan kuuluvain kovien aineiden valmistus</b> (ei: karva- ja harjateollisuus, ks. 6, eikä nahkatavaroiden valmistajat, jotka ovat mainitut kohdissa 14, 17 ja 19): Karvarit, nahan-, säämiskän- ja pergamentin valmistajat; turkkurit; luu-, norsunluu-, sarvi-, kilpikonnanluu-, perlemono- y. m. teosten valmistajat ( <i>Travail des peaux, os etc.</i> ) . . . . .	1,111	145	617	993	112	133	36	43	1,876	1,314	3,190
<b>8. Puuteollisuus:</b> Tukinhakkaajat; tukinuittajat; sahoissa, höy-läyslaitoksissa ja lankarullatehtaissa työskentelevät; tynnyrintekijät; puosorvarit; ruumisarkkujen tekijät; korintekijät; luudentekijät; korkkiteosten valmistajat; rottinki-, pajun y. m. punojat (ei: huonekaluja varten, ks. 15, kirvesmiehet ja rakennusnikkarit, ks. 16, veneenrakentajat, ajokalujen valmistajat, ks. 17, kepintekijät ja puusuutarit, ks. 14) ( <i>Industrie du bois</i> ) . . . . .	3,557	211	3,072	5,707	50	150	17	21	6,696	6,089	12,785
<b>9. Metalliteollisuus</b> (ei: jalot metallit, ks. 19): Sulatoissa, rautaruukeissa, vaskilaitoksissa y. m. s. sekä valimoissa, konetehtaissa ja verstaissa työskentelevät; raudan, teräksen ja muiden epäjalojen metallien ynnä samojen metalliteosten valmistajat; sepät, hevoscengäntekijät; rautasorvarit; läkki-, vaski- ja levysepät; tinan ja vasken valajat sekä muut metallityöntekijät; rahapajassa työskentelevät ( <i>Industrie métallurgique, métaux précieux non compris</i> ) . . . . .	4,749	112	2,908	5,497	292	318	77	76	8,026	6,003	14,029
<b>10. Saviteollisuus:</b> Lasin, posliinin, fajanssin, kaakelien, tiilten, sementin, betonin, saviastioiden valmistajat ( <i>Industrie céramique</i> ) . . . . .	249	26	223	387	4	17	2	5	478	435	913
<b>11. Kemiaallinen teollisuus:</b> Sytytys- ja räjähdysaineiden, happojen, potaskan, kivennäisvesien, kiillotusaineiden, musteen, väriaineiden, lyijykynien, suopan, saippuan, kynttiläin, öljyjen ja voiteiden, lannotusaineiden, kautsukin, linoleumin, vahavaatteen, tervan, pien, asfaltin, hajuvesien, kauneaineiden y. m. valmistajat ( <i>Industrie chimique</i> ) . . . . .	145	31	115	228	4	27	—	1	264	287	551
Siirto	12,976	3,524	9,583	17,670	607	1,103	182	228	23,348	22,525	45,873

A m m a t t i. Profession.	Henkilöt, jotka harjoittavat ammattia (päähenkilöt). <i>Exercant la profession.</i>		Edellisten vaimot (miehet), lapset ja muut huonekunnan jäsenet, jotka eivät harjota ammattia. <i>Leurs familles.</i>		Edellisten henkilöllinen palveluskunta. <i>Gens de service.</i>		Edellisten vaimot (miehet), lapset ja muut huonekunnan jäsenet ilman ammattia. <i>Leurs familles.</i>		Summa. <i>Total.</i>		
	Mp.	Np.	Mp.	Np.	Mp.	Np.	Mp.	Np.	Mp.	Np.	M. s.
Siirto	12,976	3,524	9,583	17,670	607	1,103	182	228	23,348	22,525	45,873
<b>12. Paperiteollisuus:</b> Selluloosan, selluloidin, paperin, pahvin, kartonkien, puupahvin, puumassan valmistajat ( <i>Industrie du papier</i> ) . . . . .	91	77	61	122	4	20	—	1	156	220	376
<b>13. Elintarpeiden ja nautintoaineiden teollisuus:</b> Jauho-, seula- ja ryynimyllyissä, sokeritehtaissa, etikka-, sinappi-, viinanpuhdistus-, tupakka-, olut- ja portteritehtaissa sekä viinanpolttimoissa työskentelevät; myllärit; leipurit; sokerileipurit; karamellien valmistajat; teurastajat; makkarantekijät; säilykkeiden, suklaan, sikurin, kahvinaineksien valmistajat ( <i>Industrie de l'alimentation</i> ) . . . . .	2,174	1,068	1,596	2,718	486	886	132	219	4,388	4,891	9,279
<b>14. Vaatetus- ja puhdistusteollisuus:</b> Hattu- ja lakkityöntekijät; räätälit; ompelijat; muotiompelijat; liinakoruompelijat; teennäiskukkien valmistajat; jalkineityöntekijät; puusuutarit; hansikkain, vöiden, nappien, henkselien, sukkanauhojen, päivän- ja sateenvarjojen sekä keppien valmistajat; pesijät; silittäjät; kylvettäjä; parturit; hiustöiden tekijät; lattianvahaajat; kadunlakaisijat; nuohojat; passauksella ja huoneiden siivoamisella y. m. s. elävät henkilöt, jotka ovat omassa ruuassa ( <i>Industries de l'habillement et de la toilette; industrie du nettoyage</i> ) . . . . .	5,303	9,174	4,395	7,433	446	822	69	115	10,213	17,544	27,757
<b>15. Huonekaluteollisuus:</b> Huonekalutekijät ja -nikkarit: huonekalukiillottajat; puunveistäjät; matrassintäyttäjät y. m. ( <i>Industrie de l'ameublement</i> ) . . . . .	1,084	49	828	1,494	158	227	25	45	2,095	1,815	3,910
<b>16. Rakennusteollisuus:</b> Kalkkiuunin-työntekijät; sementtityöntekijät; muurarit; rapparit; kakluunintekijät; katonlaskijat; tilkittäjät; kirvesmiehet; nikkarit ( <i>ei</i> : huonekalujen, ks. 15); parketin- ja paneelintekijät; tapetintekijät; tapetseeraajat; maalarit; koristemaalarit; kipsityöntekijät; kivenhakkaajat ( <i>ei</i> : louhijat, ks. 5); kivenhiojat; kivenlaskijat; asfalttityöntekijät; lasimestarit y. m. s. ( <i>Industrie du bâtiment</i> ) . . . . .	6,825	230	4,966	10,035	174	547	37	45	12,002	10,857	22,859
<b>17. Kulkuneuvojen teollisuus:</b> Vaunujen ja ajokalujen valmistajat; sila- ja satulasepät; laivan- ja veneenrakentajat; purjeenvalmistajat; muiden kulkuneuvokalujen valmistajat ( <i>Fabrication de moyens de transport</i> ) . . . . .	347	27	233	440	39	68	—	—	619	535	1,154
<b>18. Valaisu-, lämmitys-, sähkö- y. m. s. teollisuus:</b> Kaasu- ja sähkövalmistuslaitoksissa olevat ( <i>Usines à gaz et à électricité</i> ) . . . . .	167	3	90	196	3	31	—	—	260	230	490
<b>19. Teollisuus tieteitä ja taidetta varten, korutavarain teollisuus:</b> Kirjasintevalajat; kirjanpainajat; latojat; kivipainajat; kirjansitojat; kuvertti- ja pussinvalmistajat; soittokoneiden sekä matemaatisten, fyysikaalisten, optillisten, kirurgisten y. m. tieteellisten koneiden valmistajat; kellosepät; kultasepät; kul-											
Siirto	28,967	14,152	21,752	40,108	1,917	3,704	445	653	53,081	58,617	111,698

A m m a t t i. P r o f e s s i o n.	Henkilöt, jotka harjoittavat ammattia (päähenkilöt). <i>Exercant la profession.</i>		Edellisten vaimot (miehet), lapset ja muut huonekunnan jäsenet, jotka eivät harjoita ammattia. <i>Leurs familles.</i>		Edellisten henkilöiden palveluskunta. <i>Gens de service.</i>		Edellisten vaimot (miehet), lapset ja muut huonekunnan jäsenet ilman ammattia. <i>Leurs familles.</i>		Summa. <i>Total.</i>		
	Mp.	Np.	Mp.	Np.	Mp.	Np.	Mp.	Np.	Mp.	Np.	M. s.
Siirto	28,967	14,152	21,752	40,108	1,917	3,704	445	653	53,081	58,617	111,698
taajat: koru- ja ylellisyystavarain valmistajat; viuhkojen, lompakkojen, leikkikalujen, korttien y. m. s. valmistajat ( <i>Industries relatives aux sciences, lettres et arts</i> ) . . . . .	2,047	586	1,174	2,280	268	403	26	40	3,515	3,309	6,824
<b>20. Jätteiden kokoojat:</b> Lumpunkokoojat y. m. ( <i>Chiffonniers</i> ) . . . . .	15	—	3	9	—	—	—	—	18	9	27
<b>21. Muut kuin yllä luetellut teollisuudet:</b> Vesijohtolaitoksissa y. m. työskentelevät ( <i>Autres industries</i> ) . . . . .	35	15	28	43	4	5	1	4	68	67	135
<b>22. Vesikulkulaitokset:</b> Luotsi- ja majakkalaitoksessa palvelevat; laivanvarustajat; laivakonttoorissa palvelevat; satamapoliisit ja -palvelijat; merikapteenit; kipparit; merimiehet; laivain koneenkäyttäjät, lämmittäjät ja ravintoloitsijat palvelijoinen; lastaajat ja lossaajat; kanava- ja sulkulaitoksissa palvelevat; soutajat; lautturit ( <i>Transports maritimes et fluviaux</i> ) . . . . .	7,256	302	3,155	6,135	44	545	25	43	10,480	7,025	17,505
<b>23. Maakulkuneuvot (ei: rautatiet, ks. 24):</b> Siltavahdit; raitioteilla palvelevat; ajurit; kuorma-ajurit; kaupunginlähetit; parmaajat; kantajat ( <i>Transports par voie de terre, chem. de fer non compris</i> ) . . . . .	2,453	40	2,391	4,201	453	262	19	24	5,316	4,527	9,843
<b>24. Rautatiet:</b> Rautatiellä palvelevat; rautatien työmiehet ja ravintoloitsijat palvelijoinen ( <i>Chemins de fer</i> ) . . . . .	2,291	195	1,723	3,440	8	436	6	8	4,028	4,079	8,107
<b>25. Posti-, telegraafi- ja telefooniautot:</b> Näissä laitoksissa palvelevat ( <i>Poste, télégraphes et téléphones</i> ) . . . . .	766	403	591	1,131	22	277	1	13	1,380	1,824	3,204
<b>26. Pankit, luotto- ja vekselilaitokset, vakuutus- ja panttilainauslaitokset:</b> Näissä laitoksissa palvelevat ( <i>Banques, établissements de crédit, de change, d'assurance et de prêts sur gage</i> ) . . . . .	416	179	318	580	43	444	17	36	794	1,239	2,033
<b>27. Kaupanvälitys- ja asioimislaitokset:</b> Kaupanvälittäjät; asioitsijat; paikanvälittäjät; kauppa-agentit; kauppatuottajat y. m. ( <i>Commission et courtage</i> ) . . . . .	482	62	402	629	21	160	7	9	912	860	1,772
<b>28. Kauppa</b> (paitsi 27:ssä ja 29:ssä kohdassa mainittuja henkilöitä): Tukku- ja vähittäiskauppiat; rohdoskauppiat; kirja- ja paperikauppiat; nuottikauppiat; kirjankustantajat; taideteosten kauppiat; tori- ja karjakauppiat; kuljeksivat kolportöörit ja pikkutavarain myyjät j. n. e.; akrobaatit; eläinten y. m. sellaisten näyttelijät sekä muut kauppiat ( <i>Commerce, sauf les personnes classées sous les rubriques 27 et 29</i> ) . . . . .	5,899	3,601	4,026	7,978	1,200	3,777	189	344	11,314	15,700	27,014
<b>29. Välijuomakauppa ja ravintolaliike:</b> Viini-, viina-, olut- ja portterikauppiat; ravintoloitsijat; hotellien, kahvilain ja anniskelujen omistajat; ruuanpitäjät (ei: sairashuoneissa y. m. s., ks. 34; ei: rautatiellä, ks. 24; ei: vesikulkulaitok-											
Siirto	50,627	19,535	35,563	66,534	3,980	10,013	736	1,174	90,906	97,256	188,162

A m m a t t i. P r o f e s s i o n.	Henkilöt, jotka harjoittavat ammattia (päähenkilöt). <i>Exerçant la profession.</i>		Edellisten vaimot (miehet), lapset ja muut huonekunnan jäsenet, jotka eivät harjota ammattia. <i>Leurs familles.</i>		Edellisten henkilöllinen palveluskunta. <i>Gens de service.</i>		Edellisten vaimot (miehet), lapset ja muut huonekunnan jäsenet ilman ammattia. <i>Leurs familles.</i>		Summa. <i>Total.</i>		
	Mp.	Np.	Mp.	Np.	Mp.	Np.	Mp.	Np.	Mp.	Np.	M. s.
Siirto	50,627	19,535	35,563	66,534	3,980	10,013	736	1,174	90,906	97,256	188,162
sissa, ks. 22); viinurit ja palvelijat ravintolaliikkeissä y. m. sellaiset; kestikievarit, jotka eivät harjota maanviljelystä, j. n. e. ( <i>Commerce des vins, bières et spiritueux; restaurants</i> ) . . . . .	491	926	581	902	223	1,382	34	66	1,329	3,276	4,605
<b>30. Sotilaslaitos</b> (ei: lääkärit, väliskärit ja sairashuonepalvelijat, ks. 34; ei: papit, ks. 32; ei: sotatuomarit, ks. 33); Upseerit, alipäällystö, sotamiehet, musikantit, kokit, käsityöläiset, koneenkäyttäjät ja lämmittäjät vakinaisessa väessä; reservin vakinainen yli- ja alipäällystö ( <i>Armée, sauf: les chirurgiens et le personnel des hôpitaux, voir 34; prêtres, voir 32; auditeurs, voir 33</i> ) . . . . .	6,690	101	1,063	2,211	184	564	12	47	7,949	2,923	10,872
<b>31. Poliisilaitos:</b> Poliisilaitoksessa palvelevat ( <i>Police</i> ) . . . . .	844	50	707	1,317	2	146	3	11	1,556	1,524	3,080
<b>32. Kirkkolaitos:</b> Papit (myöskin sotapapit); urkurit; lukkarit; kirkonpalvelijat; diakoonit j. n. e.; kirkollisviraston virkamiehet ( <i>Clergé</i> ) . . . . .	418	120	405	762	12	290	5	4	840	1,176	2,016
<b>33. Oikeuslaitos:</b> Valtion ja kuntien oikeuslaitoksissa palvelevat: sotatuomarit; yksityiset asianajajat ( <i>Administration de la justice</i> ) . . . . .	823	63	660	1,264	60	797	39	132	1,582	2,256	3,838
<b>34. Terveystoimilaitos:</b> Lääkärit (myöskin sotilaslääkärit); hammaslääkärit; kätilöt; rokottajat; eläinlääkärit; väliskärit; hierojat; apteekkarit; farmaseutit ja apteekinoppilaat; terveystoimintatarkastajat; sairashuoneiden johtajat, sairaanhoitajat ja -hoitajattaret, toimitsijamiehet, ruuanpitäjät ja palvelijat; muut terveystoimilaitoksessa palvelevat ( <i>Professions médicales</i> ) . . . . .	1,008	997	632	1,138	168	1,178	36	69	1,844	3,382	5,226
<b>35. Opetuslaitos:</b> Yliopistossa ja koululaitoksessa palvelevat; yksityisopetusta harjoittavat; johtajat ja opettajat sekä palvelijat maanviljelys-, meijeri-, karjanhoito-, puutarha-, kauppa-, teollisuus-, käsityö-, meri- ja aistivalliskouluissa, polyteknikossa, kadettikoulussa (ei: sotilashenkilöt, ks. 30), Evon metsäopistossa ja metsänvartijakoulussa y. m. ( <i>Enseignement</i> ) . . . . .	1,238	1,477	1,050	1,964	79	1,364	83	108	2,450	4,913	7,363
<b>36. Sivillihallinto:</b> Valtion ja kunnan virkamiehet ja palveluskunta, joita ei ole yllä lueteltu ( <i>Administration civile</i> ) . . . . .	1,410	197	1,206	2,258	70	1,051	36	74	2,722	3,580	6,302
<b>37. Tiedettä, taidetta, vapaita elinkeinoja:</b> Kirjailijat; sanomalehtimiehet; yksityiset kielenkääntäjät; puhtaaksikirjoittajat; piirustajat; yksityis-arkkitehdit ja -insinöörit; kaivertajat, ksylograffit; valokuvaajat; taiteilijat, niinkuin taidemaalarit, kuvanveistäjät, säveltäjät, laulu- ja soittoniekat, näyttelijät, tanssijattaret y. m. ( <i>Sciences, arts et professions libérales</i> ) . . . . .	1,518	480	811	1,675	46	734	15	35	2,390	2,924	5,314
<b>38. Pääomista ja koroista eläjät (ilman muuta tulolähdettä):</b> Maatilain- ja talonomista-											
Siirto	65,067	23,946	42,678	80,025	4,824	17,519	999	1,720	113,568	123,210	236,778

A m m a t t i. Profession.	Henkilöt, jotka harjoittavat ammattia (päähenkilöt. <i>Exercant la profession.</i>		Edellisten vaimot (miehet), lapset ja muut huonekunnan jäsenet, jotka eivät harjota ammattia. <i>Leurs familles.</i>		Edellisten henkilöllinen palveluskunta. <i>Gens de service.</i>		Edellisten vaimot (miehet), lapset ja muut huonekunnan jäsenet ilman ammattia. <i>Leurs familles.</i>		Summa. <i>Total.</i>		
	Mp.	Np.	Mp.	Np.	Mp.	Np.	Mp.	Np.	Mp.	Np.	M. s.
Siirto	65,067	23,946	42,678	80,025	4,824	17,519	999	1,720	113,568	123,210	236,778
jat; koroilla eläjät; eläkettä nauttivat; syyntekiläiset j. n. e. ( <i>Personnes, vivant de leurs capitaux et intérêts, sans autres ressources</i> ) . . . . .	2,096	4,558	3,098	5,672	261	2,300	126	245	5,581	12,775	18,356
<b>39. Muita ammatteja, joita yllä ei ole lueteltu:</b> Henkilöitä, joilla on ammatteja, joita yllä ei ole lueteltu, niinkuin loiset, mäkitupalaiset, joilla ei ole maanviljelystä, tilapäiset päiväläiset y. m. ( <i>Individus, qui ne vivent pas d'agriculture (comme les paysans vivant en pensionnaires sur la terre qu'ils ont cédée à leurs héritiers, indigents sans agriculture), de commerce ou d'autres professions relatives aux susmentionnées, et des individus sans profession fixe et déterminée, journaliers</i> ) . . . . .	17,588	6,157	10,762	21,204	12	345	1	1	28,363	27,707	56,070
<b>40. Ilman ammattia olevat henkilöt,</b> joita elätetään hoito-, köyhäinhoito- ja turvalaitoksissa; vangit; ruotuvaivaiset; turvattomat lapset j. n. e., joita ei ole otettu jäseniksi perheisiin ( <i>Individus sans emploi entretenus dans les asiles, les hospices et les établissements de charité; prisonniers; pauvres assistés et indigents entretenus, enfants délaissés etc., qui ne sont pas membres de famille chez d'autres</i> ) . . . . .	1,973	1,926	414	674	172	284	31	63	2,590	2,947	5,537
<b>41. Muut varattomat henkilöt ilman ammattia,</b> jotka eivät ole perheenjäseniä, maankulkijaksijat, kerjäläiset j. n. e. ( <i>Autres individus pauvres sans emploi quelconque, qui ne sont pas membres de famille chez d'autres, ainsi que les mendiants, vagabonds etc.</i> ) . . . . .	413	717	402	442					815	1,159	1,974
<b>42. Tuntematon ammatti</b> ( <i>Profession inconnue</i> )	4,941	4,844	4,669	7,716	30	662	9	16	9,649	13,238	22,887
<b>Summa</b>	<b>92,250</b>	<b>42,432</b>	<b>62,054</b>	<b>115,796</b>	<b>5,127</b>	<b>20,826</b>	<b>1,135</b>	<b>1,982</b>	<b>160,566</b>	<b>181,036</b>	<b>341,602</b>

3. Maaseutu. — Communes rurales.

Ammatti. <i>Profession.</i>	Henkilöt, jotka harjoittavat ammattia (päähenkilöt). <i>Exercant la profession.</i>		Edellisten vaimot (miehet, lapset ja muut huonekunnan jäsenet, jotka eivät harjota ammattia). <i>Leurs familles.</i>		Edellisten henkilöllinen palveluskunta. *) <i>Gens de service.</i>		Edellisten vaimot (miehet, lapset ja muut huonekunnan jäsenet ilman ammattia). <i>Leurs familles.</i>		Summa. <i>Total.</i>		
	Mp.	Np.	Mp.	Np.	Mp.	Np.	Mp.	Np.	Mp.	Np.	M. s.
	<b>1. Maanviljelys ja sen sivuelinkeinot (meijerihoito, metsänhoito y. m.):</b> Henkilöt, jotka viljelevät omaa tai muiden maata: maatyössä olevat, sekä vakinaista vuosipalkkaa nauttivat (rengit, piit, muonamiehet) että päiväpalkkalaiset (mökkiläiset, loiset y. m.); maanviljelysoppilaat: maanviljelyshoitajat, -pehtoorit, -rättärit ja -kirjanpitäjät; puutarhurimestarit, -työmiehet ja -oppilaat: meijerinomistajat, -hoitajat, -työmiehet ja -oppilaat: karjankasvattajat ja -hoitajat sekä karjanhoito oppilaat: paimenet; yksit. metsänhoitajat ja metsänvartijat; puunhakkaajat; miihunkolttajat y. m. ( <i>Agriculture et industries annexes</i> )	320,093	101,563	451,595	673,196	644	1,890	225	377	772,557	777,026
<b>2. Metsästäys ja kalastus:</b> Metsästäjät ja kalastajat; kalastuslaitosten palveluksessa olevat ( <i>Chasse et pêche</i> ) . . . . .	3,673	665	4,493	7,215	4	19		4	8,170	7,903	16,073
<b>3. Paimentolaisia [porolappalaisia] (<i>Lapons vivant de l'élevage des rennes</i>).</b> . . . . .	65	15	105	145					170	160	330
<b>4. Kaivosteollisuus:</b> Turpeen-nostajat ja -valmistajat, metallimalmin kaivajat ja -hauhojat, järvi- ja suomalmien nostajat ( <i>Exploitation des mines etc.</i> ) . . . . .	524	121	662	823	25	35			1,211	979	2,190
<b>5. Kivenlouhosteollisuus:</b> Kivenlouhimisessa, hiekkanajossa y. m. s. työskentelevät (ei: kivenhakkaajat, kalkkiuunintyöntekijät, ks. kohta 16) ( <i>Carières</i> ) . . . . .	180	—	144	292	17	8	—	—	341	300	641
<b>6. Tekstiiliteollisuus:</b> Pellava-, puuvilla-, hamppu-, olki-, juute y. m. kasviaineiden kehruu- ja kutoma-työssä olevat; vanu-, köydenpunous-, matto-, sukka-, villakutoma- ja vaatetehtaissa työskentelevät; silkin, pitsien, nauhojen, nyörien, kultaompelusten y. m. (ei: liinakorujen, ks. 14) valmistajat; jouhi- ja karvateosten valmistajat (vilttejä ja muita kuteita, harjoja, siveltimiä ja seuloja varten, vaan ei: henkeliin, sukkanauhojen tai hattujen tekijät, ks. 14); höyhenteosten valmistajat; värjärit, valkaisijat ja muut sekä värjäys- ja valkaisuaitoksissa y. m. sellaisissa työskentelevät ( <i>Industrie textile</i> ) . . . . .	845	1,318	991	1,511	17	41	4	6	1,857	2,876	4,733
<b>7. Vuotien, nahkojen y. m. eläinkuntaan kuuluvain kovien aineiden valmistus (ei: karva- ja harjateollisuus, ks. 6, eikä nahkatavaroiden valmistajat, jotka ovat mainitut kohdissa 14, 17 ja 19):</b> Karvarit, nahan-, säämiskän- ja pergamentin valmistajat; turkkurit; luo-, norsunluu-, sarvi-, kilpikonnanluu-, perlemono- y. m. teosten valmistajat ( <i>Travail des peaux, os etc.</i> ) . . . . .	1,340	34	1,530	2,447	95	108	23	38	2,988	2,627	5,615
<b>8. Puuteollisuus:</b> Tukinhakkaajat; tukinuittajat; sahoissa, höyläyslaitoksissa ja lankarullatehtaissa työskentelevät; tynnyrintekijät; puusorvarit; ruumisarkkujen											
Siirto	326,720	103,716	459,520	685,629	802	2,101	252	425	787,294	791,871	1,579,165

\*) Henkilölliseen palveluskuntaan luetaan talonmiehet, porttivaldit, hovimestarit, lakeijat, pikentit, esilukijat ja seuranaiset, kamarineidot, kokit, naiskeittäjät j. n. e., kuskit y. m. s., vaan ei sellaisia renkejä ja piikoja, jotka kuuluvat maatyössä tai muissa ammateissa työskenteleviin. — La catégorie gens de service comprend les concierges, valets, lecteurs et dames de compagnie, femmes de chambre, cuisiniers et cuisinières etc., mais non les employés des deux sexes qui rentrent dans la catégorie des ouvriers agricoles ou autres.

A m m a t t i. P r o f e s s i o n.	Henkilöt, jotka harjoittavat ammattia (päähenkilöt). <i>Exercant la profession.</i>		Edellisten vaimot (miehet), lapset ja muut huonekunnan jäsenet, jotka eivät harjoita ammattia. <i>Leurs familles.</i>		Edellisten henkilöllinen palveluskunta. <i>Gens de service.</i>		Edellisten vaimot (miehet), lapset ja muut huonekunnan jäsenet ilman ammattia. <i>Leurs familles.</i>		Summa. <i>Total.</i>		
	Mp.	Np.	Mp.	Np.	Mp.	Np.	Mp.	Np.	Mp.	Np.	M. s.
Siirto	326,720	103,716	459,520	685,629	802	2,101	252	425	787,294	791,871	1,579,165
tekijät; korintekijät; luodantekijät; korkkiteosten valmistajat; rottinki-, pajun y. m. punojat (ei: huonekaluja varten, ks. 15, kirvesmiehet ja rakennusnikkarit, ks. 16, veneenrakentajat, ajokalu- jen valmistajat, ks. 17, kepin tekijät ja puusuutarit, ks. 14) ( <i>Industrie du bois</i> ) . . . . .	11,690	713	9,634	16,455	62	182	41	89	21,427	17,439	38,866
<b>9. Metalliteollisuus (ei: jalot metallit, ks. 19):</b> Sulatoissa, rautaruukeissa, vaskilaitoksissa y. m. s. sekä valimoissa, konetehtaissa ja verstaissa työskentelevät; raudan, teräksen ja muiden epäjalojen metallien ynnä samojen metalliteosten valmistajat; sepät, hevoscengäntekijät; rautasorvarit; läkki-, vaski- ja levysepät; finan ja vasken valajat sekä muut metallityöntekijät; rahapajassa työskentelevät ( <i>Industrie métallurgique, métaux précieux non compris</i> ) . . . . .	6,809	133	7,156	12,326	59	169	19	35	14,043	12,663	26,706
<b>10. Saviteollisuus:</b> Lasin, posliinin, fajanssin, kaakelien, tiilten, sementin, betonin, saviastioiden valmistajat ( <i>Industrie céramique</i> ) . . . . .	804	26	1,095	1,654	12	30	6	4	1,917	1,714	3,631
<b>11. Kemiallinen teollisuus:</b> Sytytys- ja räjähdysaineiden, happojen, potas-											

kan, kivennäisvesien, kiillotusaineiden, musteen, väriaineiden, lyijykynien, suopan, saippuan, kynttiläin, öljyjen ja voiteiden, lannotusaineiden, kautsukin, linoleumin, vahavaatteen, tervan, pien, asfaltin, hajuvesien, kauneaineiden y. m. valmistajat ( <i>Industrie chimique</i> ) . . . . .	73	1	52	116	2	4	—	—	127	121	248
<b>12. Paperiteollisuus:</b> Selluloosan, selluloidin, paperin, pahvin, kartonkien, puupahvin, puumassan valmistajat ( <i>Industrie du papier</i> ) . . . . .	2,106	478	2,593	4,203	6	45	4	9	4,709	4,735	9,444
<b>13. Elintarpeiden ja nautintoaineiden teollisuus:</b> Jauho-, seula- ja ryynimyllyissä, sokeritehtaissa, etikka-, sinappi-, viinanpuhdistus-, tupakka-, olut- ja portteritehtaissa sekä viinanpolttimoissa työskentelevät; myllärit; leipurit; sokerileipurit; karamellien valmistajat; teurastajat; makkaran tekijät; säilykkeiden, suklaan, sikurin, kahvin aineksien valmistajat ( <i>Industrie de l'alimentation</i> ) . . . . .	2,550	391	3,226	5,277	81	169	24	32	5,881	5,869	11,750
<b>14. Vaatetus- ja puhdistusteollisuus:</b> Hattu- ja lakkityöntekijät; räätälit; ompelijat; muotiompelijat; liinakoruompelijat; teennäiskukkien valmistajat; jalkinetyöntekijät; puusuutarit; hansikkain, vöiden, nappien, henkselien, sukkanauhojen, päivän- ja sateenvarjojen sekä keppien valmistajat; pesijät; silittäjät; kylvettäjä; parturit; hiustöiden tekijät; lattianvahaajat; kadunlakaisijat; nuohojat; passauksella ja huoneiden siivoamisella y. m. s. elävät henkilöt, jotka ovat omassa ruuassa ( <i>Industries de l'habillement et de la toilette; industrie du nettoyage</i> ) . . . . .	9,532	1,794	10,521	17,778	79	102	8	17	20,140	19,691	39,831
Siirto	360,284	107,252	493,797	743,438	1,103	2,802	354	611	855,538	854,103	1,709,641

A m m a t t i. Profession.	Henkilöt, jotka harjoittavat ammattia (päähenkilöt). <i>Exercant la profession.</i>		Edellisten vaimot (miehet), lapset ja muut huonekunnan jäsenet, jotka eivät harjota ammattia. <i>Leurs familles.</i>		Edellisten henkilöllinen palveluskunta. <i>Gens de service.</i>		Edellisten vaimot (miehet), lapset ja muut huonekunnan jäsenet ilman ammattia. <i>Leurs familles.</i>		Summa. <i>Total.</i>		
	Mp.	Np.	Mp.	Np.	Mp.	Np.	Mp.	Np.	Mp.	Np.	M. s.
Siirto	360,284	107,252	493,797	743,438	1,103	2,802	354	611	855,538	854,103	1,709,641
<b>15. Huonekaluteollisuus:</b> Huonekalutekijät ja -nikkarit; huonekalukiillottajat; puunveistäjät; matrassintäyttäjät y. m. ( <i>Industrie de l'ameublement</i> ) . . . . .	1,369	3	1,433	2,435	18	28	2	1	2,822	2,467	5,289
<b>16. Rakennusteollisuus:</b> Kalkkiuunin-työntekijät; sementtityöntekijät; muurarit; rapparit; kakluunintekijät; katonlaskijat; tilkittäjät; kirvesmiehet; nikkarit ( <i>ei</i> : huonekalujen, ks. 15); parketin- ja paneelintekijät; tapetintekijät; tapetseeraajat; maalarit; koristemaalarit; kipsityöntekijät; kivenhakkaajat ( <i>ei</i> : louhijat, ks. 5); kivenhiojat; kivenlaskijat; asfalttityöntekijät; lasimestarit y. m. s. ( <i>Industrie du bâtiment</i> ) . . . . .	6,046	59	6,549	10,951	20	68	13	10	12,628	11,088	23,716
<b>17. Kulkuneuvojen teollisuus:</b> Vaunujen ja ajokalujen valmistajat; sila- ja satulasepät; laivan- ja veneenrakentajat; purjeenvalmistajat; muiden kulkuneuvokalujen valmistajat ( <i>Fabrication de moyens de transport</i> ) . . . . .	386	3	405	655	—	6	—	—	791	664	1,455
<b>18. Valaisu-, lämmitys-, sähkö- y. m. s. teollisuus:</b> Kaasu- ja sähkövalmistuslaitoksissa olevat ( <i>Usines à gaz et à électricité</i> ) . . . . .	62	1	32	66	—	1	—	—	94	68	162

<b>19. Teollisuus tieteitä ja taidetta varten, korutavarain teollisuus:</b> Kirjasintenväläjät; kirjanpainajat; latojat; kivi- ja vipainajat; kirjansitojat; kuvertti- ja pussinvalmistajat; soittokoneiden sekä matemaatisten, fyysikaalisten, optillisten, kirurgisten y. m. tieteellisten koneiden valmistajat; kellosepät; kultasepät; kultaajat; koru- ja ylellisyystavarain valmistajat; viuhkojen, lompakkojen, leikkikalujen, korttien y. m. s. valmistajat ( <i>Industries relatives aux sciences, lettres et arts</i> ) . . . . .	370	5	298	614	5	23	—	—	673	642	1,315
<b>20. Jätteiden kokoojat:</b> Lumpunkokoojat y. m. ( <i>Chiffonniers</i> ) . . . . .	132	4	95	167	—	—	—	—	227	171	398
<b>21. Muut kuin yllä luetellut teollisuudet:</b> Vesijohtolaitoksissa y. m. työskentelevät ( <i>Autres industries</i> ) . . . . .	12	2	18	22	1	2	—	—	31	26	57
<b>22. Vesikulkulaitokset:</b> Luotsi- ja majakkalaitoksessa palvelevat; laivanvarustajat; laivakonttoorissa palvelevat; satamapoliisit ja -palvelijat; merikapteenit; kipparit; merimiehet; laivain koneenkäyttäjät, lämmittäjät ja ravintoloitsijat palvelijoinen; lastaajat ja lossaajat; kanava- ja sulkulaitoksissa palvelevat; soutajat; lautturit ( <i>Transports maritimes et fluviaux</i> ) . . . . .	9,300	93	4,507	8,620	19	114	2	3	13,828	8,830	22,658
<b>23. Maakulkuneuvot (ei: rautatiet, ks. 24):</b> Siltavahdit; raitioiteilla palvelevat; ajurit; kuorma-ajurit; kaupunginlähetit; parmaajat; kantajat ( <i>Transports par voie de terre, chem. de fer non compris</i> ) . . . . .	495	5	349	618	17	8	—	—	861	631	1,492
<b>24. Rautatiet:</b> Rautatiellä palvelevat; rautatien työmiehet ja ravintoloitsijat palvelijoinen ( <i>Chemins de fer</i> ) . . . . .	2,571	70	2,766	4,885	23	248	2	9	5,362	5,212	10,574
Siirto	381,027	107,497	510,249	772,471	1,206	3,300	373	634	892,855	883,902	1,776,757



A m m a t t i. P r o f e s s i o n.	Henkilöt, jotka harjoittavat ammattia (päähenkilöt). <i>Ecrçant la profession.</i>		Edellisten vaimot (miehet), lapset ja muut huonekunnan jäsenet, jotka eivät harjota ammattia. <i>Leurs familles.</i>		Edellisten henkilöllinen palveluskunta. <i>Gens de service.</i>		Edellisten vaimot (miehet), lapset ja muut huonekunnan jäsenet ilman ammattia. <i>Leurs familles.</i>		Summa. <i>Total.</i>		
	Mp.	Np.	Mp.	Np.	Mp.	Np.	Mp.	Np.	Mp.	Np.	M. s.
Siirto	381,027	107,497	510,249	772,471	1,206	3,300	373	634	892,855	883,902	1,776,757
<b>25. Posti-, telegraafi- ja telefooniaitokset:</b> Näissä laitoksissa palvelevat ( <i>Poste, télégraphes et téléphones</i> ) . . . . .	210	231	190	359	6	58	1	3	407	651	1,058
<b>26. Pankit, luotto- ja vekselilaitokset, vakuutus- ja panttilainauslaitokset:</b> Näissä laitoksissa palvelevat ( <i>Banques, établissements de crédit, de change, d'assurance et de prêts sur gage</i> ) . . . . .	25	39	4	14	—	12	—	—	29	65	94
<b>27. Kaupanvälitys- ja asioimislaitokset:</b> Kaupanvälittäjät; asioitsijat; paikanvälittäjät; kauppa-agentit; kauppatarkastajat y. m. ( <i>Commission et courtage</i> ) . . . . .	242	18	203	400	8	30	—	—	453	448	901
<b>28. Kauppa</b> (paitsi 27:ssä ja 29:ssä kohdassa mainittuja henkilöitä): Tukku- ja vähittäiskauppiat; rohdoskauppiat; kirja- ja paperikauppiat; nuottikauppiat; kirjankustantajat; taideteosten kauppiat; tori- ja karjakauppiat; kuljeksivat kolportöörit ja pikkutavarain myyjät j. n. e.; akrobaatit; eläinten y. m. sellaisten näyttelijät sekä muut kauppiat ( <i>Commerce, sauf les personnes classées sous les rubriques 27 et 29</i> ) . . . . .	3,887	572	4,348	7,086	443	935	50	93	8,728	8,686	17,414
<b>29. Väkiuomakauppa ja ravintolaliike:</b> Viini-, viina-, olut- ja portterikauppiat; ravintoloitsijat; hotellien, kahvilain ja anniskelujen omistajat; ruuanpitäjät ( <i>ei: sairashuoneissa y. m. s., ks. 34; ei: rautatiellä, ks. 24; ei: vesikulkulaitoksissa, ks. 22</i> ); viinurit ja palvelijat ravintolaliikkeissä y. m. sellaiset; kestkikievarit, jotka eivät harjota maanviljelystä, j. n. e. ( <i>Commerce des vins, bières et spiritueux; restaurants</i> ) . . . . .	66	52	69	118	13	78	—	2	148	250	398
<b>30. Sotilaslaitos</b> ( <i>ei: lääkärit, välskärit ja sairashuonepalvelijat, ks. 34; ei: papit, ks. 32; ei: sotatuomarit, ks. 33</i> ): Upseerit, alipäällystö, sotamiehet, muskantit, kokit, käsityöläiset, koneenkäyttäjät ja lämmittäjät vakinaisessa väessä; reservin vakinainen yli- ja alipäällystö ( <i>Armée, sauf: les chirurgiens et le personnel des hôpitaux, voir 34; prêtres, voir 32; auditeurs, voir 33</i> ) . . . . .	3,125	3	473	1,004	19	42	5	3	3,622	1,052	4,674
<b>31. Poliisilaitos:</b> Poliisilaitoksessa palvelevat ( <i>Police</i> ) . . . . .	785	6	1,047	1,745	27	171	4	4	1,863	1,926	3,789
<b>32. Kirkkolaitos:</b> Papit (myöskin sotapapit); urkurit; lukkarit; kirkonpalvelijat; diakoonit j. n. e.; kirkollisviraston virkamiehet ( <i>Clergé</i> ) . . . . .	1,930	108	2,679	4,484	257	933	44	78	4,910	5,603	10,513
<b>33. Oikeuslaitos:</b> Valtion ja kuntien oikeuslaitoksissa palvelevat; sotatuomarit; yksityiset asianajajat ( <i>Administration de la justice</i> ) . . . . .	163	2	174	324	19	107	12	16	368	449	817
<b>34. Terveystoimilaitos:</b> Lääkärit (myöskin sotilaslääkärit); hammaslääkärit; kättilöt; rokottajat; eläinlääkärit; välskärit; hierojat; apteekkarit; far-											
Siirto	391,460	108,528	519,436	788,005	1,998	5,666	489	833	913,383	903,032	1,816,415

A m m a t t i. P r o f e s s i o n.	Henkilöt, jotka harjottavat ammattia (päähenkilöt). <i>Exercçant la profession.</i>		Edellisten vaimot (miehet), lapset ja muut huonekunnan jäsenet, jotka eivät harjota ammattia. <i>Leurs familles.</i>		Edellisten henkilöllinen palveluskunta. <i>Gens de service.</i>		Edellisten vaimot (miehet), lapset ja muut huonekunnan jäsenet ilman ammattia. <i>Leurs familles.</i>		Summa. <i>Total.</i>		
	Mp.	Np.	Mp.	Np.	Mp.	Np.	Mp.	Np.	Mp.	Np.	M. s.
Siirto	391,460	108,528	519,436	788,005	1,998	5,666	489	833	913,383	903,032	1,816,415
maseutit ja apteekinoppilaat; terveystarkastajat; sairaushuoneiden johtajat, sairaanhoitajat ja -hoitajattaret, toimitsijamiehet, ruuanpitäjät ja palvelijat; muut terveyslaitoksessa palvelevat ( <i>Professions médicales</i> ) . . . . .	510	508	489	832	36	248	2	4	1,037	1,592	2,629
<b>35. Opetuslaitos:</b> Yliopistossa ja koululaitoksessa palvelevat; yksityisopetusta harjoittavat; johtajat ja opettajat sekä palvelijat maanviljelys-, meijeri-, karjanhoito-, puutarha-, kauppa-, teollisuus-, käsityö-, meri- ja aistivalliskouluissa, polyteknikossa, kadettikoulussa (ei: sotilashenkilöt, ks. 30), Evon metsäopistossa ja metsänvartijakoulussa y. m. ( <i>Enseignement</i> ) . . .	1,323	1,228	1,217	2,107	15	368	1	10	2,556	3,713	6,269
<b>36. Siviilihallinto:</b> Valtion ja kunnan virkamiehet ja palveluskunta, joita ei ole yllä lueteltu ( <i>Administration civile</i> ) . . . . .	637	37	733	1,231	33	226	13	17	1,416	1,511	2,927
<b>37. Tiedettä, taidetta, vapaita elinkeinoja:</b> Kirjailijat; sanomalehtimiehet; yksityiset kielenkääntäjät; puhtaaksikirjoittajat; piirustajat; yksityis-arkkitehdit ja -insinöörit; kaivertajat, ksylograafit; valokuvaajat; taiteilijat, niinkuin taide-											
maalarit, kuvanveistäjät, säveltäjät, laulu- ja soittoniekat, näyttelijät, tanssijattaret y. m. ( <i>Sciences, arts et professions libérales</i> ) . . . . .	222	31	113	261	2	41	2	1	339	334	673
<b>38. Pääomista ja koroista eläjät (ilman muuta tulolähdettä):</b> Maatilain- ja talonomistajat; koroilla eläjät; eläkettä nauttivat; syyntekijäiset j. n. e. ( <i>Personnes vivant de leurs capitaux et intérêts, sans autres ressources</i> ) . . . . .	14,164	11,707	9,578	18,353	226	865	91	144	24,059	31,069	55,128
<b>39. Muita ammatteja, joita yllä ei ole lueteltu:</b> Henkilöitä, joilla on ammatteja, joita yllä ei ole lueteltu, niinkuin loiset, mäkitupalaiset, joilla ei ole maanviljelystä, tilapäiset päiväläiset y. m. ( <i>Individus, qui ne vivent pas d'agriculture (comme les paysans vivant en pensionnaires sur la terre qu'ils ont cédée à leurs héritiers, indigents sans agriculture), de commerce ou d'autres professions relatives aux susmentionnées, et des individus sans profession fixe et déterminée, journaliers</i> ) . . . . .	93,392	46,360	90,382	143,348	22	94	6	6	183,802	189,808	373,610
<b>40. Ilman ammattia olevat henkilöt, joita elätetään hoito-, köyhäinhoito- ja turvalaitoksissa; vangit; ruotuvaivaiset; turvattomat lapset j. n. e., joita ei ole otettu jäseniksi perheisiin (<i>Individus sans emploi entretenus dans les asiles, les hospices et les établissements de charité: prisonniers; pauvres assistés et indigents entretenus, enfants délaissés etc., qui ne sont pas membres de famille chez d'autres</i>) . . . . .</b>	16,107	19,653	6,042	9,157					22,149	28,810	50,959
<b>41. Muut varattomat henkilöt ilman ammattia, jotka eivät ole perheenjäseniä, maankulkijaksijat, kerjäläiset j. n. e. (<i>Autres individus pauvres</i>)</b>											
Siirto	517,815	188,652	627,990	963,294	2,332	7,508	604	1,015	1,148,741	1,159,869	2,308,610

Ammatti. <i>Profession.</i>	Henkilöt, jotka harjoittavat ammattia (päähenkilöt. <i>Exercitent la profession.</i>		Edellisten vaimot (miehet, lapset ja muut huonekunnan jäsenet, jotka eivät harjoita ammattia. <i>Leurs familles.</i>		Edellisten henkilöiden palveluskunta. <i>Gens de service.</i>		Edellisten vaimot (miehet, lapset ja muut huonekunnan jäsenet ilman ammattia. <i>Leurs familles.</i>		Summa. <i>Total.</i>		
	Mp.	Np.	Mp.	Np.	Mp.	Np.	Mp.	Np.	Mp.	Np.	M. s.
	Siirto	517,815	188,052	627,990	963,294	2,332	7,508	604	1,015	1,148,741	1,159,869
<i>sans emploi quelconque, qui ne sont pas membres de famille chez d'autres, ainsi que les mendiants, vagabonds etc.).</i>	5,973	4,436	2,316	3,602	--	--	--	--	8,289	8,038	16,327
42. Tuntematon ammatti ( <i>Profession inconnue</i> )	18,001	10,496	6,478	11,014	7	27	--	--	24,486	21,537	46,023
<b>Summa</b>	<b>541,789</b>	<b>202,984</b>	<b>636,784</b>	<b>977,910</b>	<b>2,339</b>	<b>7,535</b>	<b>604</b>	<b>1,015</b>	<b>1,181,516</b>	<b>1,189,444</b>	<b>2,370,960</b>

### XIII. Sokeita 31 p:nä Joulukuuta 1900 sukupuolen ja syntymävuoden mukaan, läänittäin.

Nombre des aveugles au 31 décembre 1900 d'après le sexe et l'année de la naissance, par gouvernements.

#### 1. Koko maa. — Pays entier.

1 Syntymä- vuosi. <i>Année de la naissance.</i>	2 Uudenmaan lääni. <i>Gouverne- ment de Ny- land.</i>		3 Turun ja Porin lääni. <i>G. d'Åbo et Björneborg.</i>		4 Hämeen lääni. <i>G. de Tavastehus.</i>		5 Viipurin lääni. <i>G. de Viborg.</i>		6 Mikkelin lääni. <i>G. de S:t Michel.</i>		7 Kuopion lääni. <i>G. de Kuopio.</i>		8 Vaasan lääni. <i>G. de Vasa.</i>		9 Oulun lääni. <i>G. d'Uleå- borg.</i>		10 Summa. <i>Total.</i>		11 Mol. sukup. <i>Les deux sexes.</i>	
	Miehenpuolia. <i>Sexe masculin.</i>	Vainonpuolia. <i>Sexe féminin.</i>	Miehenpuolia. <i>Sexe masculin.</i>	Vainonpuolia. <i>Sexe féminin.</i>	Miehenpuolia. <i>Sexe masculin.</i>	Vainonpuolia. <i>Sexe féminin.</i>	Miehenpuolia. <i>Sexe masculin.</i>	Vainonpuolia. <i>Sexe féminin.</i>	Miehenpuolia. <i>Sexe masculin.</i>	Vainonpuolia. <i>Sexe féminin.</i>	Miehenpuolia. <i>Sexe masculin.</i>	Vainonpuolia. <i>Sexe féminin.</i>	Miehenpuolia. <i>Sexe masculin.</i>	Vainonpuolia. <i>Sexe féminin.</i>	Miehenpuolia. <i>Sexe masculin.</i>	Vainonpuolia. <i>Sexe féminin.</i>	Miehenpuolia. <i>Sexe masculin.</i>	Vainonpuolia. <i>Sexe féminin.</i>		
1900 . . . . .	—	—	1	—	—	—	—	—	—	—	—	—	—	—	—	—	—	—	1	
1899 . . . . .	—	—	—	—	—	—	—	—	—	—	—	—	—	—	—	—	—	—	—	
1898 . . . . .	1	1	1	—	—	—	1	—	—	—	—	—	—	—	—	—	—	2	3	5
1897 . . . . .	—	—	—	—	1	—	—	—	—	—	—	1	1	—	—	—	—	2	1	3
1896 . . . . .	—	1	—	1	—	—	—	—	—	—	—	—	1	—	—	—	—	—	4	4
1895 . . . . .	—	—	1	—	—	—	—	—	—	1	—	—	—	—	—	—	—	3	1	4
1894 . . . . .	—	—	—	—	—	—	—	1	—	—	—	—	1	—	2	1	—	4	1	5
1893 . . . . .	1	—	—	1	—	—	—	1	—	—	2	—	—	—	—	1	—	2	5	7
1892 . . . . .	1	2	2	2	1	—	—	—	—	1	—	—	1	2	—	—	—	8	5	13
1891 . . . . .	1	1	2	1	—	—	—	1	1	—	—	—	1	—	—	—	—	6	3	9
1890 . . . . .	1	3	—	2	—	—	—	1	—	—	—	—	1	3	—	—	—	3	11	14
1889 . . . . .	1	2	1	1	—	—	—	—	3	—	—	—	—	—	—	—	—	1	2	10
1888 . . . . .	3	5	—	5	1	—	—	1	3	—	—	—	2	2	3	2	—	10	17	27
1887 . . . . .	5	—	3	3	3	1	—	—	1	—	—	—	1	2	2	1	—	14	11	25
1886 . . . . .	5	1	1	1	—	—	—	1	1	—	—	—	—	1	2	1	—	10	5	15
Siirto	19	16	12	17	6	4	6	10	2	4	3	5	7	11	12	8	67	75	142	

1	2	3	4	5	6	7	8	9	10	11	12	13	14	15	16	17	18	19	20
Syntymävuosi. <i>Année de la naissance.</i>	Uudenmaan lääni. <i>Gouvernement de Nyland.</i>		Turun ja Porin lääni. <i>G. d'Åbo et Björneborg.</i>		Hämeen lääni. <i>G. de Tavastehus.</i>		Viipurin lääni. <i>G. de Viborg.</i>		Mikkelin lääni. <i>G. de St Michel.</i>		Kuopion lääni. <i>G. de Kuopio.</i>		Vaasan lääni. <i>G. de Vasa.</i>		Oulun lääni. <i>G. d'Uleåborg.</i>		Summa. <i>Total.</i>		
	<i>Secs masculin.</i>	<i>Secs féminin.</i>	<i>Secs masculin.</i>	<i>Secs féminin.</i>	<i>Secs masculin.</i>	<i>Secs féminin.</i>	<i>Secs masculin.</i>	<i>Secs féminin.</i>	<i>Secs masculin.</i>	<i>Secs féminin.</i>	<i>Secs masculin.</i>	<i>Secs féminin.</i>	<i>Secs masculin.</i>	<i>Secs féminin.</i>	<i>Secs masculin.</i>	<i>Secs féminin.</i>	<i>Secs masculin.</i>	<i>Secs féminin.</i>	<i>Las deux sexes.</i>
Siirto	19	16	12	17	6	4	6	10	2	4	3	5	7	11	12	8	67	75	142
1885 . . . . .	2	1	1	1	—	1	—	5	—	2	2	2	—	—	2	—	7	12	19
1884 . . . . .	2	4	—	2	1	—	1	2	—	—	—	1	2	2	1	2	7	13	20
1883 . . . . .	3	2	—	3	1	3	2	1	—	1	1	—	1	3	—	—	8	13	21
1882 . . . . .	3	3	3	—	—	—	4	3	1	1	2	2	2	3	3	2	18	14	32
1881 . . . . .	—	3	—	1	2	1	—	2	1	—	2	1	2	5	—	1	7	14	21
1880 . . . . .	1	3	2	3	1	—	4	3	1	1	1	3	3	1	3	—	16	14	30
1879 . . . . .	2	3	1	2	1	2	1	2	1	—	2	2	1	4	1	5	10	20	30
1878 . . . . .	1	4	3	1	2	2	2	2	—	1	3	2	2	1	1	—	14	13	27
1877 . . . . .	3	1	2	3	3	1	—	1	3	3	3	3	1	2	4	1	19	15	34
1876 . . . . .	—	1	2	2	—	—	—	2	1	2	1	2	2	3	1	2	7	14	21
1875 . . . . .	—	—	1	4	2	1	1	1	—	—	2	4	1	2	2	2	9	14	23
1874 . . . . .	2	1	2	4	—	1	2	2	—	—	1	2	4	6	—	3	11	19	30
1873 . . . . .	1	—	2	1	1	1	3	2	—	1	2	—	2	2	3	1	14	8	22
1872 . . . . .	1	1	—	3	3	4	—	2	—	—	3	1	—	3	1	1	8	15	23
1871 . . . . .	1	1	2	1	3	—	—	—	—	2	1	1	2	3	1	—	10	8	18
1870 . . . . .	1	1	2	3	1	3	2	3	—	1	1	1	1	3	—	—	8	15	23
1869 . . . . .	1	3	2	2	—	1	2	3	—	3	—	1	5	4	3	4	13	21	34
1868 . . . . .	—	1	1	1	1	1	—	1	1	—	—	3	3	—	—	2	6	9	15
1867 . . . . .	1	1	—	1	1	1	3	1	—	2	2	—	—	1	2	—	9	7	16
1866 . . . . .	—	2	3	—	—	—	3	—	—	—	1	—	3	2	—	3	10	7	17
1865 . . . . .	1	1	—	2	—	1	1	3	—	—	1	4	1	1	—	1	4	13	17

Väländne 1900.

18

1864 . . . . .	1	2	5	1	4	1	3	5	3	1	2	2	2	1	2	1	22	14	36
1863 . . . . .	—	1	1	—	1	1	—	2	1	2	2	1	4	2	2	1	11	10	21
1862 . . . . .	—	—	2	—	2	—	—	2	4	6	3	1	1	3	3	4	15	16	31
1861 . . . . .	2	3	2	1	2	1	1	1	2	—	1	2	2	—	2	—	14	8	22
1860 . . . . .	—	—	1	7	2	—	1	—	—	3	2	1	2	4	3	2	11	17	28
1859 . . . . .	—	2	1	2	—	—	—	1	1	—	1	2	1	4	3	—	7	11	18
1858 . . . . .	1	1	2	3	3	—	2	1	4	—	1	2	3	4	—	5	16	16	32
1857 . . . . .	—	1	1	1	1	3	3	2	1	2	—	3	1	4	—	—	7	16	23
1856 . . . . .	1	1	—	4	—	5	—	1	2	1	2	3	—	3	2	2	7	20	27
1855 . . . . .	—	3	—	1	1	3	1	2	—	2	—	2	4	8	2	—	8	21	29
1854 . . . . .	—	1	—	4	1	5	3	4	—	—	2	3	4	3	—	3	10	23	33
1853 . . . . .	—	1	2	4	2	2	1	—	1	2	1	3	1	3	3	3	11	18	29
1852 . . . . .	1	4	4	—	—	—	1	3	2	2	—	6	—	3	—	4	8	22	30
1851 . . . . .	—	2	1	—	1	1	8	3	1	2	5	3	1	5	3	2	20	18	38
1850 . . . . .	2	2	1	2	2	3	3	3	2	3	6	3	2	2	3	3	21	21	42
1849 . . . . .	2	1	4	5	2	3	3	5	—	6	4	1	2	6	1	3	18	30	48
1848 . . . . .	1	5	1	4	4	3	3	3	4	9	5	5	3	4	1	6	22	39	61
1847 . . . . .	1	—	3	2	1	3	3	9	1	6	4	4	3	3	3	4	19	31	50
1846 . . . . .	3	—	3	4	—	—	1	4	1	4	2	2	3	7	1	6	14	27	41
1845 . . . . .	1	1	3	4	2	3	2	4	—	3	4	4	4	4	2	5	18	28	46
1844 . . . . .	2	—	1	4	1	1	5	2	7	4	5	2	3	5	2	2	26	20	46
1843 . . . . .	1	3	1	5	2	2	3	7	2	8	6	6	3	8	5	8	23	47	70
1842 . . . . .	—	1	3	3	1	4	2	7	5	6	2	2	2	7	1	5	16	35	51
1841 . . . . .	2	—	2	5	4	8	2	7	2	4	5	14	3	6	5	10	25	54	79
1840 . . . . .	1	5	3	5	6	4	4	9	4	6	4	4	6	5	4	9	32	47	79
1839 . . . . .	1	1	4	1	3	3	2	6	7	9	1	6	2	7	3	8	23	41	64
1838 . . . . .	2	—	3	2	5	2	4	7	2	6	4	6	1	12	5	7	26	42	68
1837 . . . . .	1	3	7	8	1	2	7	5	3	5	4	8	5	4	1	9	29	44	73
1836 . . . . .	1	5	2	4	1	1	3	7	—	2	1	9	4	14	3	6	15	48	63
1835 . . . . .	1	2	—	4	1	3	1	4	2	8	5	6	4	9	1	3	15	39	54
1834 . . . . .	1	2	6	8	7	3	5	8	1	6	3	7	3	10	6	6	32	50	82
Siirto	74	106	110	155	92	98	114	175	76	142	121	163	124	222	112	165	823	1,226	2,049

1 Syntymä- vuosi. <i>Année de la naissance.</i>	2 Uudenmaan lääni. <i>Gouverne- ment de Nyland.</i>		3 Turun ja Porin lääni. <i>G. d'Åbo et Björneborg.</i>		4 Hämeen lääni. <i>G. de Tavasthus.</i>		5 Viipurin lääni. <i>G. de Viborg.</i>		6 Mikkelin lääni. <i>G. de St Michel.</i>		7 Kuopion lääni. <i>G. de Kuopio.</i>		8 Vaasan lääni. <i>G. de Vasa.</i>		9 Oulun lääni. <i>G. d'Uleå- borg.</i>		10 Summa. <i>Total.</i>		
	<i>Secs masculin.</i>	<i>Miehennuolia. Secs féminin.</i>	<i>Secs masculin.</i>	<i>Vaimonpuolia. Secs féminin.</i>	<i>Secs masculin.</i>	<i>Vaimonpuolia. Secs féminin.</i>	<i>Secs masculin.</i>	<i>Vaimonpuolia. Secs féminin.</i>	<i>Secs masculin.</i>	<i>Vaimonpuolia. Secs féminin.</i>	<i>Secs masculin.</i>	<i>Vaimonpuolia. Secs féminin.</i>	<i>Secs masculin.</i>	<i>Vaimonpuolia. Secs féminin.</i>	<i>Secs masculin.</i>	<i>Vaimonpuolia. Secs féminin.</i>	<i>Secs masculin.</i>	<i>Vaimonpuolia. Secs féminin.</i>	<i>Mol. sukup. Les deux sexes.</i>
Siirto	74	106	110	155	92	98	114	175	76	142	121	163	124	222	112	165	823	1,226	2,049
1833 . . . . .	1	4	2	7	3	8	1	2	5	9	—	10	2	7	1	5	15	52	67
1832 . . . . .	1	5	6	3	3	5	3	13	2	6	3	6	2	12	2	8	22	58	80
1831 . . . . .	1	4	3	5	5	2	5	6	1	8	2	7	2	13	2	8	21	53	74
1830 . . . . .	5	2	7	9	1	14	2	8	4	9	6	5	5	6	3	5	33	58	91
1829 . . . . .	4	1	5	9	3	3	3	12	5	6	4	5	3	8	4	6	31	50	81
1828 . . . . .	3	3	2	5	2	4	3	12	—	4	8	8	5	7	3	7	26	50	76
1827 . . . . .	2	4	10	2	3	7	3	15	3	3	6	9	7	9	4	3	38	52	90
1826 . . . . .	3	—	—	7	2	7	4	11	4	7	3	3	3	9	1	9	20	53	73
1825 . . . . .	4	2	3	3	5	5	8	6	4	5	1	5	4	7	4	10	33	43	76
1824 . . . . .	1	2	4	8	2	2	6	4	4	5	2	8	1	1	2	3	22	33	55
1823 . . . . .	1	6	5	10	2	7	3	3	1	3	1	5	2	6	3	9	18	49	67
1822 . . . . .	3	3	4	3	2	2	2	4	2	2	1	1	1	6	1	9	16	30	46
1821 . . . . .	1	1	4	7	2	7	2	2	2	4	—	5	2	8	2	5	15	39	54
1820 . . . . .	2	3	3	2	3	4	2	6	1	1	—	2	5	7	8	4	24	29	53
1819 . . . . .	1	3	1	6	1	3	1	4	—	1	1	2	4	—	1	4	10	23	33
1818 . . . . .	—	1	2	3	1	2	2	4	2	2	1	3	2	4	1	2	11	21	32
1817 . . . . .	—	2	1	7	—	4	1	1	1	3	1	1	—	6	—	2	4	26	30
1816 . . . . .	—	2	4	1	—	1	1	—	—	—	1	1	2	5	—	1	8	11	19
1815 . . . . .	—	2	2	2	—	1	—	2	1	—	2	2	—	3	1	1	6	13	19
1814 . . . . .	—	—	—	—	—	1	1	1	—	1	1	2	1	2	1	2	4	9	13
1813 . . . . .	—	3	2	3	—	1	—	—	—	—	—	1	—	2	1	1	3	11	14

1812 . . . . .	1	1	—	—	—	—	—	1	—	—	—	1	1	1	—	1	2	5	7
1811 . . . . .	—	3	—	2	—	1	—	—	—	—	—	—	1	1	—	—	1	7	8
1810 . . . . .	—	1	—	2	—	1	—	2	—	—	—	—	—	1	—	—	—	8	8
1809 . . . . .	—	1	—	1	—	—	1	—	—	—	—	—	—	1	1	—	2	3	5
1808 . . . . .	—	—	—	2	—	—	—	—	—	—	—	—	—	—	—	2	—	4	4
1807 . . . . .	—	—	—	2	—	—	—	—	—	—	—	—	1	—	—	—	1	2	3
1806 . . . . .	—	—	—	—	—	—	—	1	—	—	—	—	—	—	—	—	—	1	1
1805 . . . . .	—	1	—	—	—	—	—	—	—	—	—	—	—	—	—	—	—	1	1
1804 . . . . .	—	—	—	—	—	—	—	—	—	—	—	—	—	—	—	—	—	—	—
1803 . . . . .	—	—	—	—	—	—	—	—	—	—	—	—	—	—	—	—	—	—	—
1802 . . . . .	—	—	—	—	—	—	—	—	—	—	—	—	—	—	—	—	—	—	—
Summa (Total)	108	166	180	266	132	190	168	295	118	221	165	255	180	354	158	273	1,209	2,020	3,229

2. Kaupungit. — Villes.

1 Syntymä- vuosi. <i>Année de la naissance.</i>	2 Uudenmaan lääni. <i>Gouverne- ment de Ny- land.</i>		3 Turun ja Porin lääni. <i>G. d'Åbo et Björneborg.</i>		4 Hämeen lääni. <i>G. de Tavastehus.</i>		5 Viipurin lääni. <i>G. de Viborg.</i>		6 Mikkelin lääni. <i>G. de S:t Michel.</i>		7 Kuopion lääni. <i>G. de Kuopio.</i>		8 Vaasan lääni. <i>G. de Vasa.</i>		9 Oulun lääni. <i>G. d'Uleå- borg.</i>		10 Summa. <i>Total.</i>		
	Miehenpuolia, <i>Sexe masculin.</i>	Vainonpuolia, <i>Sexe féminin.</i>	Miehenpuolia, <i>Sexe masculin.</i>	Vainonpuolia, <i>Sexe féminin.</i>	Miehenpuolia, <i>Sexe masculin.</i>	Vainonpuolia, <i>Sexe féminin.</i>	Miehenpuolia, <i>Sexe masculin.</i>	Vainonpuolia, <i>Sexe féminin.</i>	Miehenpuolia, <i>Sexe masculin.</i>	Vainonpuolia, <i>Sexe féminin.</i>	Miehenpuolia, <i>Sexe masculin.</i>	Vainonpuolia, <i>Sexe féminin.</i>	Miehenpuolia, <i>Sexe masculin.</i>	Vainonpuolia, <i>Sexe féminin.</i>	Miehenpuolia, <i>Sexe masculin.</i>	Vainonpuolia, <i>Sexe féminin.</i>	Miehenpuolia, <i>Sexe masculin.</i>	Vainonpuolia, <i>Sexe féminin.</i>	Mol. sukup. <i>Les deux sexes.</i>
1900	—	—	—	—	—	—	—	—	—	—	—	—	—	—	—	—	—	—	—
1899	—	—	—	—	—	—	—	—	—	—	—	—	—	—	—	—	—	—	—
1898	1	1	—	—	—	—	—	—	—	—	—	—	—	—	—	—	—	—	2
1897	—	—	—	—	—	—	—	—	—	—	—	—	—	—	—	—	—	—	—
1896	—	1	—	1	—	—	—	—	—	—	—	—	1	—	—	—	—	—	3
1895	—	—	—	—	—	—	—	—	—	—	—	—	—	—	—	—	—	—	—
1894	—	—	—	—	—	—	—	1	—	—	—	—	—	—	—	—	—	—	1
1893	—	—	—	1	—	—	—	—	—	—	—	—	—	—	—	—	—	—	1
1892	1	2	—	—	—	—	—	—	—	—	—	—	—	—	—	—	—	—	3
1891	1	1	—	—	—	—	—	—	—	—	—	—	—	—	—	—	—	—	2
1890	1	3	—	—	—	—	—	—	—	—	—	—	—	—	—	—	—	—	4
1889	1	1	—	—	—	—	—	—	1	—	—	—	—	—	—	—	—	—	3
1888	3	5	—	1	—	—	—	—	1	—	—	—	—	1	—	—	—	—	11
1887	5	—	1	1	—	—	—	—	—	—	—	—	—	—	1	—	—	—	8
1886	4	—	—	—	—	—	—	—	—	—	—	—	—	—	—	—	—	—	6
1885	2	1	—	—	—	—	—	—	—	—	—	—	—	—	—	—	—	—	5
1884	2	3	—	—	—	—	—	—	—	—	—	—	—	—	—	—	—	—	6
1883	2	1	—	—	—	—	—	1	—	—	—	—	—	—	—	—	—	—	5
1882	3	3	1	—	—	—	—	—	—	—	—	—	—	—	—	—	—	—	9
1881	—	1	—	—	—	—	—	—	—	—	—	—	—	—	—	—	—	—	1

1880	—	2	—	—	—	—	—	3	2	—	—	—	—	—	—	—	—	—	8			
1879	—	2	1	—	—	—	—	—	—	—	—	—	—	—	—	—	—	—	3			
1878	1	2	—	—	—	—	—	1	1	—	—	—	—	—	—	—	—	—	6			
1877	2	—	—	1	—	—	—	—	—	—	—	—	—	—	—	—	—	—	3			
1876	—	—	1	—	—	—	—	—	—	—	—	—	—	—	—	—	—	—	1			
1875	—	—	—	—	2	—	—	—	—	—	—	—	—	—	—	—	—	—	2			
1874	1	—	—	—	—	—	—	—	—	—	—	—	—	—	—	—	—	—	1			
1873	—	—	—	—	—	—	—	1	—	—	—	—	—	—	—	—	—	—	1			
1872	1	1	—	—	—	—	—	—	—	—	—	—	—	—	—	—	—	—	2			
1871	1	1	1	—	—	—	—	—	—	—	—	—	—	—	—	—	—	—	3			
1870	—	—	1	—	—	—	—	1	—	—	—	—	—	—	—	—	—	—	3			
1869	1	3	—	—	—	—	—	—	—	—	—	—	—	—	—	—	—	—	5			
1868	—	—	—	—	—	—	—	—	—	—	—	—	—	—	—	—	—	—	—			
1867	—	1	—	—	—	—	—	—	—	—	—	—	—	—	—	—	—	—	2			
1866	—	1	—	—	—	—	—	—	—	—	—	—	—	—	—	—	—	—	1			
1865	—	1	—	—	—	—	—	—	—	—	—	—	—	—	—	—	—	—	3			
1864	—	2	2	—	—	—	—	—	—	—	—	—	—	—	—	—	—	—	5			
1863	—	1	—	—	—	—	—	—	—	—	—	—	—	—	—	—	—	—	2			
1862	—	—	—	—	—	1	—	—	—	—	—	—	—	—	—	—	—	—	2			
1861	1	1	—	—	—	—	—	—	—	—	—	—	—	—	—	—	—	—	2			
1860	—	—	—	1	—	—	—	—	1	—	—	—	—	—	—	—	—	—	2			
1859	—	2	1	1	—	—	—	—	—	—	—	—	—	—	—	—	—	—	5			
1858	1	1	2	1	—	—	—	—	—	—	—	—	—	—	—	—	—	—	6			
1857	—	1	—	—	—	1	—	—	—	—	—	—	—	—	—	—	—	—	5			
1856	1	1	—	—	—	—	—	—	—	—	—	—	—	—	—	—	—	—	2			
1855	—	1	—	1	—	—	—	—	—	—	—	—	—	—	—	—	—	—	3			
1854	—	1	—	—	—	—	—	—	—	—	—	—	—	—	—	—	—	—	2			
1853	—	1	—	1	—	—	—	—	—	—	—	—	—	—	—	—	—	—	3			
1852	—	1	—	—	—	—	—	—	—	—	—	—	—	—	—	—	—	—	1			
1851	—	—	1	—	—	—	—	—	—	—	—	—	—	—	—	—	—	—	1			
1850	—	1	—	—	—	1	—	—	—	—	—	—	—	—	—	—	—	—	4			
Siirto	36	51	12	10	5	3	15	10	—	—	—	—	—	3	1	1	6	4	2	76	83	159

1 Syntymä- vuosi. <i>Année de la naissance.</i>	2 3 Uudenmaan lääni. <i>Gouverne- ment de Nyland.</i>		4 5 Turun ja Porin lääni. <i>G. d'Åbo et Björneborg.</i>		6 7 Hämeen lääni. <i>G. de Tavastehus.</i>		8 9 Viipurin lääni. <i>G. de Viborg.</i>		10 11 Mikkelin lääni. <i>G. de S:t Michel.</i>		12 13 Kuopion lääni. <i>G. de Kuopio.</i>		14 15 Vaasan lääni. <i>G. de Vasa.</i>		16 17 Oulun lääni. <i>G. d'Uleå- borg.</i>		18 19 20 Summa. <i>Total.</i>		
	<i>Sece masculin.</i>	<i>Miehennpuolia. Sece feminin.</i>	<i>Sece masculin.</i>	<i>Vainonpuolia. Sece feminin.</i>	<i>Sece masculin.</i>	<i>Miehennpuolia. Sece feminin.</i>	<i>Sece masculin.</i>	<i>Vainonpuolia. Sece feminin.</i>	<i>Sece masculin.</i>	<i>Miehennpuolia. Sece feminin.</i>	<i>Sece masculin.</i>	<i>Vainonpuolia. Sece feminin.</i>	<i>Sece masculin.</i>	<i>Miehennpuolia. Sece feminin.</i>	<i>Sece masculin.</i>	<i>Vainonpuolia. Sece feminin.</i>	<i>Sece masculin.</i>	<i>Miehennpuolia. Sece feminin.</i>	<i>Les deux sexes.</i>
Siirto	36	51	12	10	5	3	15	10	—	—	3	1	1	6	4	2	76	83	159
1849	1	—	1	—	—	—	—	—	—	1	—	—	—	—	—	—	2	1	3
1848	—	2	—	1	—	—	—	—	—	—	—	—	—	—	—	—	—	3	3
1847	1	—	—	1	—	—	—	1	—	—	—	—	—	—	—	1	1	3	4
1846	1	—	—	2	—	—	—	—	—	—	—	—	—	—	—	—	1	2	3
1845	—	1	1	—	—	—	—	—	—	—	—	—	—	—	—	—	1	1	2
1844	1	—	—	—	—	—	—	—	—	—	—	—	—	—	—	—	1	—	1
1843	—	3	—	—	—	—	—	—	—	—	—	—	—	—	—	—	—	3	3
1842	—	—	—	—	—	—	—	—	—	—	—	—	—	—	—	—	—	—	—
1841	—	—	—	—	1	—	—	—	—	—	—	—	—	—	—	1	1	1	2
1840	—	2	1	1	—	—	1	—	—	—	—	—	—	—	—	—	2	3	5
1839	—	—	1	—	—	—	—	—	—	—	—	—	—	—	—	—	1	—	1
1838	1	—	—	1	—	—	—	—	—	—	—	—	—	—	—	—	1	1	2
1837	—	2	1	—	—	1	—	—	—	—	—	—	—	—	—	—	1	3	4
1836	—	3	—	—	—	—	—	—	—	—	—	—	—	—	—	—	—	3	3
1835	1	1	—	1	—	—	—	—	1	—	—	—	—	—	—	—	2	2	4
1834	—	—	2	—	—	—	—	—	—	—	—	—	—	—	—	—	2	—	2
1833	—	1	—	—	—	—	—	—	—	—	—	—	—	—	—	—	—	2	2
1832	1	3	1	—	—	—	—	1	—	—	—	1	—	—	—	—	2	5	7
1831	—	2	—	—	1	—	—	—	—	—	—	—	—	—	—	—	1	2	3
1830	4	—	2	—	—	—	—	—	—	—	—	—	—	—	—	—	6	—	6
1829	1	—	—	2	—	—	—	—	—	—	—	—	—	—	—	—	1	2	3

1828	—	—	1	1	—	—	—	1	—	—	1	—	—	—	—	—	2	2	4
1827	—	3	—	—	—	—	—	1	—	—	—	—	—	—	—	—	—	5	5
1826	1	—	—	—	—	—	—	—	—	—	—	—	—	—	—	—	1	—	1
1825	1	—	—	—	—	—	—	—	—	—	—	—	—	—	—	—	1	—	1
1824	—	1	—	1	—	—	—	—	—	—	—	—	—	—	—	—	—	2	2
1823	—	1	1	2	—	1	—	—	—	—	—	—	—	—	—	—	1	4	5
1822	1	—	—	—	—	—	1	—	—	—	—	—	—	—	—	—	2	—	2
1821	—	1	1	2	—	—	—	—	—	—	—	—	1	—	—	—	1	4	5
1820	—	2	1	—	—	—	—	1	—	—	—	—	—	—	—	—	1	3	4
1819	—	1	—	—	—	—	—	—	—	—	—	—	—	—	—	—	—	1	1
1818	—	1	—	—	—	—	1	—	—	—	—	—	—	—	—	—	—	2	2
1817	—	2	—	—	—	—	1	—	—	—	—	—	—	—	—	—	—	3	3
1816	—	2	2	—	—	—	—	—	—	—	—	—	1	—	—	—	2	3	5
1815	—	1	—	—	—	—	—	1	—	—	—	—	1	—	—	—	—	3	3
1814	—	—	—	—	—	—	—	—	—	—	—	—	—	—	—	—	—	—	—
1813	—	3	1	1	—	—	—	—	—	—	—	—	—	—	—	—	1	4	5
1812	—	—	—	—	—	—	—	—	—	—	—	—	—	—	—	—	—	—	—
1811	—	1	—	—	—	—	—	—	—	—	—	—	—	—	—	—	—	1	1
1810	—	1	—	—	—	—	—	—	—	—	—	—	—	—	—	—	—	1	1
1809	—	—	—	—	—	—	—	—	—	—	—	—	—	—	—	—	—	—	—
1808	—	—	—	—	—	—	—	—	—	—	—	—	—	—	—	—	—	—	—
1807	—	—	—	1	—	—	—	—	—	—	—	—	—	—	—	—	—	1	1
1806	—	—	—	—	—	—	—	—	—	—	—	—	—	—	—	—	—	—	—
1805	—	1	—	—	—	—	—	—	—	—	—	—	—	—	—	—	—	1	1
1804	—	—	—	—	—	—	—	—	—	—	—	—	—	—	—	—	—	—	—
1803	—	—	—	—	—	—	—	—	—	—	—	—	—	—	—	—	—	—	—
1802	—	—	—	—	—	—	—	—	—	—	—	—	—	—	—	—	—	—	—
Summa (Total)	51	92	29	27	7	7	17	16	1	1	4	2	1	10	4	5	114	160	274



3. Maaseutu. — Communes rurales.

1 Syntymä- vuosi. <i>Année de la naissance.</i>	2 Uudenmaan lääni. <i>Gouverne- ment de Ny- land.</i>		3 Turun ja Porin lääni. <i>G. d'Åbo et Björneborg.</i>		4 Hämeen lääni. <i>G. de Tavastehus.</i>		5 Viipurin lääni. <i>G. de Viborg.</i>		6 Mikkelin lääni. <i>G. de S:t Michel.</i>		7 Kuopion lääni. <i>G. de Kuopio.</i>		8 Vaasan lääni. <i>G. de Vasa.</i>		9 Oulun lääni. <i>G. d'Uleå- borg.</i>		10 Summa. <i>Total.</i>		19 Mol. sukup. <i>Les deux sexes.</i>
	11 <i>Secs masculin.</i>	12 <i>Secs féminin.</i>	13 <i>Secs masculin.</i>	14 <i>Secs féminin.</i>	15 <i>Secs masculin.</i>	16 <i>Secs féminin.</i>	17 <i>Secs masculin.</i>	18 <i>Secs féminin.</i>	19 <i>Secs masculin.</i>	20 <i>Secs féminin.</i>	21 <i>Secs masculin.</i>	22 <i>Secs féminin.</i>	23 <i>Secs masculin.</i>	24 <i>Secs féminin.</i>	25 <i>Secs masculin.</i>	26 <i>Secs féminin.</i>	27 <i>Secs masculin.</i>	28 <i>Secs féminin.</i>	
1900	—	—	1	—	—	—	—	—	—	—	—	—	—	—	—	1	—	1	
1899	—	—	—	—	—	—	—	—	—	—	—	—	—	—	—	—	—	—	
1898	—	—	1	—	—	1	—	—	—	—	—	—	—	—	1	2	3		
1897	—	—	—	—	1	—	—	—	—	—	—	1	—	—	2	1	3		
1896	—	—	—	—	—	—	—	—	—	—	—	—	—	1	—	1	1		
1895	—	—	1	—	—	—	—	—	1	—	1	—	—	—	—	3	4		
1894	—	—	—	—	—	—	—	—	—	—	—	1	—	2	1	3	4		
1893	1	—	—	—	—	—	—	1	—	2	—	—	—	—	1	2	6		
1892	—	—	2	2	1	—	—	—	1	—	—	—	1	2	—	7	10		
1891	—	—	2	1	—	—	1	1	—	—	—	1	—	1	—	5	7		
1890	—	—	—	2	—	2	1	—	—	1	—	1	3	—	—	2	10		
1889	—	1	1	1	—	—	—	2	—	—	—	—	—	—	1	1	7		
1888	—	—	—	4	1	—	1	2	—	—	—	2	1	3	2	7	16		
1887	—	—	2	2	3	1	—	1	—	1	—	2	1	2	1	7	17		
1886	1	1	1	1	—	—	—	1	—	—	1	—	—	2	1	5	9		
1885	—	—	1	1	—	1	—	4	—	2	2	—	—	1	—	4	14		
1884	—	1	—	2	1	—	—	2	—	—	—	1	2	2	1	4	14		
1883	1	1	—	3	1	2	1	1	—	1	—	1	3	—	—	5	16		
1882	—	—	2	—	—	—	3	3	1	1	2	2	3	2	2	12	23		
1881	—	2	—	1	2	1	—	2	1	—	2	1	2	5	—	7	20		

1880	1	1	2	3	1	—	1	1	1	1	2	3	1	3	—	13	9	22	
1879	2	1	—	2	1	2	1	2	1	—	2	1	4	1	5	9	18	27	
1878	—	2	3	1	2	2	1	1	—	1	2	2	1	1	—	11	10	21	
1877	1	1	2	2	3	1	—	1	3	3	3	1	2	4	1	17	14	31	
1876	—	1	1	2	—	—	—	2	1	2	1	2	3	1	2	6	14	20	
1875	—	—	1	4	—	1	1	1	—	—	2	4	1	2	2	7	14	21	
1874	1	1	2	4	—	1	2	2	—	—	1	2	4	6	—	10	19	29	
1873	1	—	2	1	1	1	2	2	—	1	2	—	2	2	3	13	8	21	
1872	—	—	—	3	3	4	—	2	—	—	3	1	—	3	1	7	14	21	
1871	—	—	1	1	3	—	—	—	—	2	1	1	2	3	1	8	7	15	
1870	1	1	1	3	1	3	1	3	—	1	1	1	1	2	—	6	14	20	
1869	—	—	2	2	—	1	2	3	—	3	—	1	4	4	3	4	11	29	
1868	—	1	1	1	1	1	—	1	1	—	—	3	3	—	—	6	9	15	
1867	1	—	—	1	1	1	3	—	—	2	2	—	—	1	2	9	5	14	
1866	—	1	3	—	—	—	3	—	—	—	1	—	3	2	—	10	6	16	
1865	1	—	—	2	—	1	—	3	—	—	1	4	1	—	1	3	11	14	
1864	1	—	3	1	4	1	3	5	3	1	1	2	2	1	2	19	12	31	
1863	—	—	1	—	1	1	—	2	1	2	2	1	4	2	—	11	8	19	
1862	—	—	2	—	1	—	—	2	4	6	3	1	1	3	3	14	15	29	
1861	1	2	2	1	2	1	1	1	2	—	1	2	2	—	2	13	7	20	
1860	—	—	1	6	2	—	—	—	—	3	2	1	2	4	3	10	16	26	
1859	—	—	—	1	—	—	—	1	1	—	1	2	1	4	2	5	8	13	
1858	—	—	—	2	3	—	2	1	4	—	1	2	3	3	—	13	13	26	
1857	—	—	1	1	—	3	1	1	1	2	—	3	1	4	—	4	14	18	
1856	—	—	—	4	—	5	—	1	2	1	2	3	—	3	2	6	19	25	
1855	—	2	—	—	1	3	1	1	—	2	—	2	4	8	2	8	18	26	
1854	—	—	—	4	1	5	3	4	—	—	1	3	4	3	—	9	22	31	
1853	—	—	2	3	2	1	1	—	1	2	1	3	1	3	3	11	15	26	
1852	1	3	4	—	—	—	1	3	2	2	—	6	—	3	—	8	21	29	
1851	—	2	—	—	1	1	8	3	1	2	5	3	1	5	3	19	18	37	
1850	2	1	1	2	1	2	3	2	2	3	6	3	2	3	3	20	18	38	
Siirto	17	26	52	77	46	50	49	71	35	50	59	76	72	105	64	66	394	521	915

1 Syntymä- vuosi. <i>Année de la naissance.</i>	2 Uudenmaan lääni. <i>Gouverne- ment de Ny- land.</i>		3 Turun ja Porin lääni. <i>G. d'Åbo et Björneborg.</i>		4 Hämeen lääni. <i>G. de Tavastehus.</i>		5 Viipurin lääni. <i>G. de Viborg.</i>		6 Mikkelin lääni. <i>G. de S:t Michel.</i>		7 Kuopion lääni. <i>G. de Kuopio.</i>		8 Vaasan lääni. <i>G. de Vasa.</i>		9 Oulun lääni. <i>G. d'Uleå- borg.</i>		10 Summa. <i>Total.</i>			
	11 <i>Sece masculin.</i>	12 <i>Sece feminin.</i>	13 <i>Sece masculin.</i>	14 <i>Sece feminin.</i>	15 <i>Sece masculin.</i>	16 <i>Sece feminin.</i>	17 <i>Sece masculin.</i>	18 <i>Sece feminin.</i>	19 <i>Sece masculin.</i>	20 <i>Sece feminin.</i>	21 <i>Sece masculin.</i>	22 <i>Sece feminin.</i>	23 <i>Sece masculin.</i>	24 <i>Sece feminin.</i>	25 <i>Sece masculin.</i>	26 <i>Sece feminin.</i>	27 <i>Sece masculin.</i>	28 <i>Sece feminin.</i>	29 <i>Sece masculin.</i>	30 <i>Sece feminin.</i>
	Siirto	17	26	52	77	46	50	49	71	35	50	59	76	72	105	64	66	394	521	915
1849	1	1	3	5	2	3	3	5	—	5	4	1	2	6	1	3	16	29	45	
1848	1	3	1	3	4	3	3	3	4	9	5	5	3	4	1	6	22	36	58	
1847	—	—	3	1	1	3	3	8	1	6	4	4	3	3	3	3	18	28	46	
1846	2	—	3	2	—	—	1	4	1	4	2	2	3	7	1	6	13	25	38	
1845	1	—	2	4	2	3	2	4	—	3	4	4	4	4	2	5	17	27	44	
1844	1	—	1	4	1	1	5	2	7	4	5	2	3	5	2	2	25	20	45	
1843	1	—	1	5	2	2	3	7	2	8	6	6	3	8	5	8	23	44	67	
1842	—	1	3	3	1	4	2	7	5	6	2	2	2	7	1	5	16	35	51	
1841	2	—	2	5	3	8	2	7	2	4	5	14	3	6	5	9	24	53	77	
1840	1	3	2	4	6	4	3	9	4	6	4	4	6	5	4	9	30	44	74	
1839	1	1	3	1	3	3	2	6	7	9	1	6	2	7	3	8	22	41	63	
1838	1	—	3	1	5	2	4	7	2	6	4	6	1	12	5	7	25	41	66	
1837	1	1	6	8	1	1	7	5	3	5	4	8	5	4	1	9	28	41	69	
1836	1	2	2	4	1	1	3	7	—	2	1	9	4	14	3	6	15	45	60	
1835	—	1	—	3	1	3	1	4	1	8	5	6	4	9	1	3	13	37	50	
1834	1	2	4	8	7	3	5	8	1	6	3	7	3	10	6	6	30	50	80	
1833	1	3	2	7	3	8	1	2	5	9	—	10	2	7	1	4	15	50	65	
1832	—	2	5	3	3	5	3	12	2	6	3	5	2	12	2	8	20	53	73	
1831	1	2	3	5	4	2	5	6	1	8	2	7	2	13	2	8	20	51	71	
1830	1	2	5	9	1	14	2	8	4	9	6	5	5	6	3	5	27	58	85	
1829	3	1	5	7	3	3	3	12	5	6	4	5	3	8	4	6	30	48	78	

1828	3	3	1	4	2	4	3	11	—	4	7	8	5	7	3	7	24	48	72
1827	2	1	10	2	3	7	3	14	3	3	6	9	7	8	4	3	38	47	85
1826	2	—	—	7	2	7	4	11	4	7	3	3	3	9	1	9	19	53	72
1825	3	2	3	3	5	5	8	6	4	5	1	5	4	7	4	10	32	43	75
1824	1	1	4	7	2	2	6	4	4	5	2	8	1	1	2	3	22	31	53
1823	1	5	4	8	2	6	3	3	1	3	1	5	2	6	3	9	17	45	62
1822	2	3	4	3	2	2	1	4	2	2	1	1	1	6	1	9	14	30	44
1821	1	—	3	5	2	7	2	2	2	4	—	5	2	7	2	5	14	35	49
1820	2	1	2	2	3	4	2	5	1	1	—	2	5	7	8	4	23	26	49
1819	1	2	1	6	1	3	1	4	—	1	1	2	4	—	1	4	10	22	32
1818	—	—	2	3	1	1	2	4	2	2	1	3	2	4	1	2	11	19	30
1817	—	—	1	7	—	3	1	1	1	3	1	1	—	6	—	2	4	23	27
1816	—	—	2	1	—	1	1	—	—	—	1	1	2	4	—	1	6	8	14
1815	—	1	2	2	—	1	—	1	1	—	2	2	—	2	1	1	6	10	16
1814	—	—	—	—	—	1	1	1	—	1	1	2	1	2	1	2	4	9	13
1813	—	—	1	2	—	1	—	—	—	—	—	1	—	2	1	1	2	7	9
1812	1	1	—	—	—	—	—	1	—	—	—	1	1	1	—	1	2	5	7
1811	—	2	—	2	—	1	—	—	—	—	—	—	1	1	—	—	1	6	7
1810	—	—	—	2	—	1	—	2	—	—	—	—	—	1	—	1	—	7	7
1809	—	1	—	1	—	—	1	—	—	—	—	—	—	1	1	—	2	3	5
1808	—	—	—	2	—	—	—	—	—	—	—	—	—	—	—	2	—	4	4
1807	—	—	—	1	—	—	—	—	—	—	—	—	1	—	—	—	1	1	2
1806	—	—	—	—	—	—	—	1	—	—	—	—	—	—	—	—	—	1	1
1805	—	—	—	—	—	—	—	—	—	—	—	—	—	—	—	—	—	—	—
1804	—	—	—	—	—	—	—	—	—	—	—	—	—	—	—	—	—	—	—
1803	—	—	—	—	—	—	—	—	—	—	—	—	—	—	—	—	—	—	—
1802	—	—	—	—	—	—	—	—	—	—	—	—	—	—	—	—	—	—	—
Summa (Total)	57	74	151	239	125	183	151	279	117	220	161	253	179	344	154	268	1,095	1,860	2,955

XIV. Kuuromykkiä 31 p:nä Joulukuuta 1900 sukupuolen ja syntymävuoden mukaan, läänittäin.

Nombre des sourds-muets au 31 décembre 1900 d'après le sexe et l'année de la naissance, par gouvernements.

1. Koko maa. — Pays entier.

1 Syntymä- vuosi. <i>Année de la naissance.</i>	2 3 Uudenmaan lääni. <i>Gouverne- ment de Nyland.</i>		4 5 Turun ja Porin lääni. <i>G. d'Åbo et Björneborg.</i>		6 7 Hämeen lääni. <i>G. de Tavastehus.</i>		8 9 Viipurin lääni. <i>G. de Viborg.</i>		10 11 Mikkelin lääni. <i>G. de S:t Michel.</i>		12 13 Kuopion lääni. <i>G. de Kuopio.</i>		14 15 Vaasan lääni. <i>G. de Vasa.</i>		16 17 Oulun lääni. <i>G. d'Uleå- borg.</i>		18 19 Summa. <i>Total.</i>		20	
	<i>Sece masculin.</i>	<i>Vainonpuolia. Sece feminin.</i>	<i>Sece masculin.</i>	<i>Vainonpuolia. Sece feminin.</i>	<i>Sece masculin.</i>	<i>Vainonpuolia. Sece feminin.</i>	<i>Sece masculin.</i>	<i>Vainonpuolia. Sece feminin.</i>	<i>Sece masculin.</i>	<i>Vainonpuolia. Sece feminin.</i>	<i>Sece masculin.</i>	<i>Vainonpuolia. Sece feminin.</i>	<i>Sece masculin.</i>	<i>Vainonpuolia. Sece feminin.</i>	<i>Sece masculin.</i>	<i>Vainonpuolia. Sece feminin.</i>	<i>Sece masculin.</i>	<i>Vainonpuolia. Sece feminin.</i>	<i>Les deux sexes.</i>	<i>Moi. sukup.</i>
1900	—	—	—	—	—	—	—	—	—	—	—	—	—	—	—	—	—	—	—	—
1899	1	—	—	—	—	—	—	—	—	—	1	—	—	—	—	—	2	—	2	2
1898	—	—	—	1	—	—	—	—	—	—	1	—	—	—	—	1	1	2	2	2
1897	2	2	—	—	—	—	—	—	—	—	—	—	2	—	—	4	2	6	6	6
1896	—	1	6	1	3	—	1	—	—	—	1	—	—	—	3	14	2	16	16	16
1895	3	—	2	—	—	2	1	1	1	—	2	3	2	2	3	14	8	22	22	22
1894	—	1	5	3	1	—	1	—	—	2	3	4	3	5	—	13	15	28	28	28
1893	3	2	—	1	2	5	6	3	1	1	1	1	8	3	4	25	18	43	43	43
1892	4	2	5	1	1	2	5	2	3	1	2	2	2	4	2	24	16	40	40	40
1891	2	2	5	8	6	1	7	3	1	1	4	5	2	4	2	29	27	56	56	56
1890	3	1	9	6	5	2	2	2	2	2	1	4	11	4	2	35	22	57	57	57
1889	3	1	8	7	6	8	1	4	3	1	3	5	9	4	—	33	32	65	65	65
1888	1	5	7	4	3	3	3	1	—	4	5	2	2	2	4	25	22	47	47	47
1887	2	4	12	6	7	1	4	4	3	2	8	3	6	6	2	44	32	76	76	76
1886	3	6	11	12	4	3	3	4	2	4	3	2	4	8	2	32	43	75	75	75
1885	3	5	14	10	2	1	5	9	3	1	3	3	8	15	5	43	46	89	89	89
1884	5	3	17	13	3	3	10	6	1	3	5	5	15	11	4	60	47	107	107	107
1883	5	4	13	9	6	8	4	—	2	4	4	7	10	11	3	47	50	97	97	97
1882	6	3	13	8	8	3	8	5	1	5	4	4	17	14	9	66	45	111	111	111
1881	5	3	25	15	9	7	7	8	3	—	9	4	16	15	5	79	56	135	135	135
1880	4	4	21	18	6	12	7	3	2	—	5	8	11	13	7	63	62	125	125	125
1879	8	3	20	15	8	4	3	2	4	3	7	6	18	16	5	73	53	126	126	126
1878	6	5	15	18	6	4	1	6	1	2	4	4	5	14	3	41	59	100	100	100
1877	3	6	7	15	4	2	6	10	4	6	5	6	8	11	4	41	61	102	102	102
1876	5	5	11	8	6	6	6	6	4	3	—	3	15	7	6	53	41	94	94	94
1875	4	1	8	5	4	5	5	8	—	3	6	8	5	6	5	37	37	74	74	74
1874	8	2	2	5	3	4	8	4	3	5	3	5	13	7	5	45	38	83	83	83
1873	7	2	8	7	5	7	8	5	3	5	4	4	6	8	—	41	41	82	82	82
1872	4	3	2	4	4	4	—	2	2	2	1	1	9	8	2	24	27	51	51	51
1871	4	3	6	4	2	3	6	4	1	3	10	2	3	2	5	37	25	62	62	62
1870	4	5	6	2	—	2	4	1	2	3	4	4	5	6	2	27	27	54	54	54
1869	3	4	7	3	7	6	3	2	3	5	5	2	9	7	1	38	30	68	68	68
1868	2	1	6	5	2	2	4	3	3	6	2	3	13	4	1	33	26	59	59	59
1867	4	2	8	6	3	1	3	3	1	—	3	1	7	11	3	32	26	58	58	58
1866	3	6	7	4	3	4	1	4	—	—	1	—	10	14	—	25	34	59	59	59
1865	1	5	9	5	4	1	2	4	2	2	1	1	5	5	4	28	23	51	51	51
1864	2	7	2	4	5	—	2	7	3	1	—	4	6	9	4	24	32	56	56	56
1863	4	2	4	4	2	3	6	2	2	2	1	—	5	4	5	29	20	49	49	49
1862	4	4	3	1	—	2	6	1	—	1	5	2	4	4	2	24	15	39	39	39
1861	4	4	3	3	4	2	1	5	1	2	3	1	6	5	1	23	24	47	47	47
1860	4	3	—	4	2	2	2	3	1	1	—	—	5	3	4	18	17	35	35	35
1859	3	5	2	5	1	2	3	1	1	—	4	2	—	5	2	16	21	37	37	37
1858	3	1	1	3	3	1	1	1	2	—	3	3	1	5	1	15	14	29	29	29
1857	6	1	4	—	1	—	—	2	2	—	—	2	1	1	3	17	6	23	23	23
1856	—	3	2	1	2	—	4	3	1	—	6	—	2	—	2	19	9	28	28	28
1855	1	3	3	—	2	1	2	2	2	—	1	1	3	2	1	15	11	26	26	26
1854	1	2	5	1	1	1	2	—	—	—	3	2	5	—	1	18	6	26	26	26
Siiro	153	137	324	255	156	130	164	146	76	86	147	129	297	285	129	103	1,446	1,271	2,717	2,717

1 Syntymä- vuosi. <i>Année de la naissance.</i>	2 Uudenmaan lääni. <i>Gouvernement de Nyland.</i>		3 Turun ja Porin lääni. <i>G. d'Åbo et Björneborg.</i>		4 Hämeen lääni. <i>G. de Tavastehus.</i>		5 Viipurin lääni. <i>G. de Viborg.</i>		6 Mikkelin lääni. <i>G. de St Michel.</i>		7 Kuopion lääni. <i>G. de Kuopio.</i>		8 Vaasan lääni. <i>G. de Vasa.</i>		9 Oulun lääni. <i>G. d'Uleå- borg.</i>		10 Summa. <i>Total.</i>		19 Mol. sukup. <i>Les deux sexes.</i>	20
	<i>Sece masculin.</i>	<i>Sece feminin.</i>	<i>Sece masculin.</i>	<i>Sece feminin.</i>	<i>Sece masculin.</i>	<i>Sece feminin.</i>	<i>Sece masculin.</i>	<i>Sece feminin.</i>	<i>Sece masculin.</i>	<i>Sece feminin.</i>	<i>Sece masculin.</i>	<i>Sece feminin.</i>	<i>Sece masculin.</i>	<i>Sece feminin.</i>	<i>Sece masculin.</i>	<i>Sece feminin.</i>	<i>Sece masculin.</i>	<i>Sece feminin.</i>		
Siirto	153	137	324	255	156	130	164	146	76	86	147	129	297	285	129	103	1,446	1,271	2,717	
1853 . . . . .	5	1	5	5	1	3	2	1	—	2	1	4	5	3	2	2	21	21	42	
1852 . . . . .	2	2	5	1	5	1	4	2	2	1	1	2	5	2	3	1	27	12	39	
1851 . . . . .	4	3	4	1	3	3	5	6	—	1	1	3	5	2	5	1	27	20	47	
1850 . . . . .	2	—	2	1	—	—	2	1	2	1	3	1	4	1	4	1	19	6	25	
1849 . . . . .	1	1	3	—	3	1	—	1	4	—	3	—	4	3	1	—	19	6	25	
1848 . . . . .	1	5	3	4	2	1	—	1	2	—	1	3	3	2	3	—	15	16	31	
1847 . . . . .	3	3	3	2	1	2	5	1	2	—	1	—	4	7	3	1	22	16	38	
1846 . . . . .	1	3	3	6	3	3	3	3	1	1	1	1	1	4	4	—	17	21	38	
1845 . . . . .	2	1	1	2	3	2	1	—	1	3	2	6	7	4	2	1	19	19	38	
1844 . . . . .	1	4	2	4	4	2	1	2	—	—	1	1	4	2	3	4	16	19	35	
1843 . . . . .	1	4	2	1	—	1	4	3	—	1	1	1	4	6	1	1	13	18	31	
1842 . . . . .	1	2	4	—	3	2	2	4	4	2	—	3	4	1	2	1	20	15	35	
1841 . . . . .	1	1	4	1	—	—	2	—	—	1	4	—	2	1	1	1	14	5	19	
1840 . . . . .	1	2	3	2	—	—	2	3	2	—	2	—	5	4	—	2	15	13	28	
1839 . . . . .	1	1	—	2	—	3	3	1	1	1	—	3	3	1	2	1	10	13	23	
1838 . . . . .	3	3	—	3	1	—	1	3	1	1	1	2	4	1	1	2	12	15	27	
1837 . . . . .	2	2	2	3	1	2	2	1	1	—	1	1	2	2	1	—	12	11	23	
1836 . . . . .	3	1	1	2	3	2	2	2	1	1	—	—	2	3	—	1	12	12	24	
1835 . . . . .	1	—	1	—	—	—	—	1	—	—	—	2	1	2	—	1	3	6	9	
1834 . . . . .	2	1	3	2	3	2	—	5	—	1	1	1	—	2	—	1	9	15	24	
1833 . . . . .	3	2	—	1	—	1	1	1	1	—	1	—	2	2	—	1	8	8	16	

1832 . . . . .	1	1	1	1	3	—	2	4	—	1	—	1	2	—	—	—	9	8	17	
1831 . . . . .	5	1	1	—	1	1	3	—	1	—	1	1	1	—	—	1	13	4	17	
1830 . . . . .	2	1	4	1	5	1	—	1	—	—	—	—	2	2	1	—	14	6	20	
1829 . . . . .	—	—	1	1	—	—	1	—	—	—	—	—	1	1	1	1	4	3	7	
1828 . . . . .	1	1	—	1	3	—	—	1	—	—	—	—	—	—	—	—	4	3	7	
1827 . . . . .	—	2	1	—	—	2	1	—	1	1	—	—	1	1	2	1	6	7	13	
1826 . . . . .	1	1	—	—	—	1	1	2	—	—	—	1	1	2	—	1	3	8	11	
1825 . . . . .	—	1	—	—	3	1	1	—	1	—	—	—	—	1	—	—	5	3	8	
1824 . . . . .	1	1	—	1	2	—	—	1	1	—	—	1	—	—	—	—	4	4	8	
1823 . . . . .	—	1	—	2	—	—	—	—	—	—	—	—	—	1	—	—	—	4	4	
1822 . . . . .	—	—	—	—	—	—	—	—	—	—	1	—	—	—	—	—	1	—	1	
1821 . . . . .	—	1	1	—	—	1	—	—	1	—	—	1	—	—	1	—	3	3	6	
1820 . . . . .	1	—	—	1	—	—	1	1	—	—	—	—	—	—	—	—	2	2	4	
1819 . . . . .	—	1	1	—	—	—	—	1	—	—	—	—	—	—	—	—	1	2	3	
1818 . . . . .	—	—	—	—	—	1	—	1	—	—	—	—	—	—	—	—	—	2	2	
1817 . . . . .	—	—	—	—	—	—	—	—	—	—	—	—	—	—	—	—	—	—	—	
1816 . . . . .	—	—	—	2	—	—	—	—	1	—	—	—	—	—	—	—	1	2	3	
1815 . . . . .	—	—	—	—	1	—	—	—	—	—	—	—	—	—	—	—	1	—	1	
1814 . . . . .	—	1	1	—	—	—	—	—	—	—	—	—	—	—	—	—	1	1	2	
1813 . . . . .	1	—	—	—	—	—	2	—	—	—	—	—	—	—	—	—	3	—	3	
1812 . . . . .	—	—	—	—	—	—	—	1	—	—	—	—	—	1	—	—	—	2	2	
1797 . . . . .	—	—	—	—	—	—	—	—	—	1	—	—	—	—	—	—	—	1	1	
Summa (Total)	207	192	386	308	210	169	218	201	107	106	175	168	376	349	172	130	1,851	1,623	3,474	

2. Kaupungit. — Villes.

1 Syntymä- vuosi. Année de la naissance.	2 Uudenmaan lääni. Gouvernement de Ny- land.		3 Turun ja Porin lääni. G. d'Åbo et Björneborg.		4 Hämeen lääni. G. de Tavastehus.		5 Viipurin lääni. G. de Viborg.		6 Mikkelin lääni. G. de S:t Michel.		7 Kuopion lääni. G. de Kuopio.		8 Vaasan lääni. G. de Vasa.		9 Oulun lääni. G. d'Uleå- borg.		10 Summa. Total.					
	Miespuolia. Sexe masculin.	Vaimonpuolia. Sexe féminin.	Miespuolia. Sexe masculin.	Vaimonpuolia. Sexe féminin.	Miespuolia. Sexe masculin.	Vaimonpuolia. Sexe féminin.	Miespuolia. Sexe masculin.	Vaimonpuolia. Sexe féminin.	Miespuolia. Sexe masculin.	Vaimonpuolia. Sexe féminin.	Miespuolia. Sexe masculin.	Vaimonpuolia. Sexe féminin.	Miespuolia. Sexe masculin.	Vaimonpuolia. Sexe féminin.	Miespuolia. Sexe masculin.	Vaimonpuolia. Sexe féminin.	Miespuolia. Sexe masculin.	Vaimonpuolia. Sexe féminin.	Miespuolia. Sexe masculin.	Vaimonpuolia. Sexe féminin.	Mol. sukup. Les deux sexes.	
1900	—	—	—	—	—	—	—	—	—	—	—	—	—	—	—	—	—	—	—	—	—	—
1899	1	—	—	—	—	—	—	—	—	—	—	—	—	—	—	—	—	—	—	—	—	1
1898	—	—	—	—	—	—	—	—	—	—	—	—	—	—	—	—	—	—	—	—	—	—
1897	1	1	—	—	—	—	—	—	—	—	—	—	—	—	—	—	—	—	—	—	—	2
1896	—	1	2	1	—	—	—	—	—	—	—	—	—	—	—	—	—	—	—	—	—	5
1895	1	—	—	—	—	—	—	—	—	—	—	—	—	—	—	—	—	—	—	—	—	2
1894	—	1	1	—	—	—	—	—	—	—	—	—	—	—	—	—	—	—	—	—	—	3
1893	1	—	—	—	—	—	—	—	—	—	—	—	—	—	—	—	—	—	—	—	—	4
1892	1	1	2	—	—	—	—	—	—	—	—	—	—	—	—	—	—	—	—	—	—	5
1891	—	—	3	2	—	—	—	—	—	—	—	—	—	—	—	—	—	—	—	—	—	5
1890	—	—	3	2	1	1	—	—	—	—	—	—	—	—	—	—	—	—	—	—	—	9
1889	1	—	3	4	1	1	—	—	—	—	—	—	—	—	—	—	—	—	—	—	—	11
1888	—	—	3	2	—	—	—	—	—	—	—	—	—	—	—	—	—	—	—	—	—	5
1887	—	—	3	2	—	—	—	—	—	—	—	—	—	—	—	—	—	—	—	—	—	6
1886	1	3	4	4	1	—	—	—	—	—	—	—	—	—	—	—	—	—	—	—	—	14
1885	—	1	4	4	1	—	—	—	—	—	—	—	—	—	—	—	—	—	—	—	—	11
1884	—	1	3	3	—	—	—	—	—	—	—	—	—	—	—	—	—	—	—	—	—	8
1883	—	2	4	3	1	1	—	—	—	—	—	—	—	—	—	—	—	—	—	—	—	11
1882	1	—	1	2	—	—	—	—	—	—	—	—	—	—	—	—	—	—	—	—	—	4
1881	1	2	4	3	1	1	—	—	—	—	—	—	—	—	—	—	—	—	—	—	—	18

1880	—	1	4	3	1	1	—	—	—	—	—	—	—	—	—	—	—	—	—	—	—	13
1879	2	1	3	3	—	—	—	—	—	—	—	—	—	—	—	—	—	—	—	—	—	17
1878	3	1	—	4	1	—	—	—	—	—	—	—	—	—	—	—	—	—	—	—	—	11
1877	2	1	1	1	—	—	—	—	—	—	—	—	—	—	—	—	—	—	—	—	—	8
1876	2	3	1	1	—	—	—	—	—	—	—	—	—	—	—	—	—	—	—	—	—	8
1875	—	1	3	1	1	—	—	—	—	—	—	—	—	—	—	—	—	—	—	—	—	9
1874	6	2	1	1	—	—	—	—	—	—	—	—	—	—	—	—	—	—	—	—	—	9
1873	—	—	2	—	—	—	—	—	—	—	—	—	—	—	—	—	—	—	—	—	—	16
1872	2	1	—	—	—	—	—	—	—	—	—	—	—	—	—	—	—	—	—	—	—	3
1871	—	—	2	—	—	—	—	—	—	—	—	—	—	—	—	—	—	—	—	—	—	7
1870	—	3	2	1	—	—	—	—	—	—	—	—	—	—	—	—	—	—	—	—	—	11
1869	2	2	1	1	3	1	—	—	—	—	—	—	—	—	—	—	—	—	—	—	—	11
1868	1	1	—	—	—	—	—	—	—	—	—	—	—	—	—	—	—	—	—	—	—	5
1867	1	—	2	2	—	—	—	—	—	—	—	—	—	—	—	—	—	—	—	—	—	10
1866	1	2	1	—	—	—	—	—	—	—	—	—	—	—	—	—	—	—	—	—	—	5
1865	—	—	3	1	1	—	—	—	—	—	—	—	—	—	—	—	—	—	—	—	—	5
1864	1	3	—	1	1	—	—	—	—	—	—	—	—	—	—	—	—	—	—	—	—	9
1863	—	—	2	3	—	—	—	—	—	—	—	—	—	—	—	—	—	—	—	—	—	7
1862	3	—	2	—	—	—	—	—	—	—	—	—	—	—	—	—	—	—	—	—	—	6
1861	—	2	—	—	1	—	—	—	—	—	—	—	—	—	—	—	—	—	—	—	—	4
1860	2	2	—	—	—	—	—	—	—	—	—	—	—	—	—	—	—	—	—	—	—	5
1859	2	2	—	—	—	—	—	—	—	—	—	—	—	—	—	—	—	—	—	—	—	5
1858	1	1	—	—	—	—	—	—	—	—	—	—	—	—	—	—	—	—	—	—	—	2
1857	2	—	1	—	—	—	—	—	—	—	—	—	—	—	—	—	—	—	—	—	—	6
1856	—	2	—	—	—	—	—	—	—	—	—	—	—	—	—	—	—	—	—	—	—	5
1855	—	1	1	—	—	—	—	—	—	—	—	—	—	—	—	—	—	—	—	—	—	3
1854	—	—	—	—	—	—	—	—	—	—	—	—	—	—	—	—	—	—	—	—	—	—
1853	1	1	1	2	—	—	—	—	—	—	—	—	—	—	—	—	—	—	—	—	—	7
1852	—	1	—	—	—	—	—	—	—	—	—	—	—	—	—	—	—	—	—	—	—	2
1851	2	1	—	—	—	—	—	—	—	—	—	—	—	—	—	—	—	—	—	—	—	6
1850	2	—	—	—	—	—	—	—	—	—	—	—	—	—	—	—	—	—	—	—	—	3
Siirto	47	48	73	57	15	8	10	15	—	1	6	8	19	17	8	4	178	158	336			

Väkiluku 1900.

1 Syntymä- vuosi. <i>Année de la naissance.</i>	2 3 Uudenmaan lääni. <i>Gouverne- ment de Ny- land.</i>		4 5 Turun ja Porin lääni. <i>G. d'Åbo et Björneborg.</i>		6 7 Hämeen lääni. <i>G. de Tavastehus.</i>		8 9 Viipurin lääni. <i>G. de Viborg.</i>		10 11 Mikkelin lääni. <i>G. de S:t Michel.</i>		12 13 Kuopion lääni. <i>G. de Kuopio.</i>		14 15 Vaasan lääni. <i>G. de Vasa.</i>		16 17 Oulun lääni. <i>G. d'Uleå- borg.</i>		18 19 20 Summa. <i>Total.</i>		
	<i>Secre masculin.</i>	<i>Miehempuolia. Secre feminin.</i>	<i>Secre masculin.</i>	<i>Miehempuolia. Secre feminin.</i>	<i>Secre masculin.</i>	<i>Miehempuolia. Secre feminin.</i>	<i>Secre masculin.</i>	<i>Miehempuolia. Secre feminin.</i>	<i>Secre masculin.</i>	<i>Miehempuolia. Secre feminin.</i>	<i>Secre masculin.</i>	<i>Miehempuolia. Secre feminin.</i>	<i>Secre masculin.</i>	<i>Miehempuolia. Secre feminin.</i>	<i>Secre masculin.</i>	<i>Miehempuolia. Secre feminin.</i>	<i>Secre masculin.</i>	<i>Miehempuolia. Secre feminin.</i>	<i>Les deux sexes.</i>
Siirto	47	48	73	57	15	8	10	15	—	1	6	8	19	17	8	4	178	158	336
1849 . . . . .	1	1	—	—	—	—	—	—	—	—	—	—	—	1	—	—	1	2	3
1848 . . . . .	—	4	—	2	—	—	—	—	—	—	—	—	—	1	—	—	—	7	7
1847 . . . . .	1	2	—	—	—	—	—	—	—	—	—	—	—	—	—	—	1	2	3
1846 . . . . .	—	2	—	1	—	—	1	—	—	—	—	—	—	—	—	—	1	3	4
1845 . . . . .	1	—	1	—	—	—	—	—	—	—	—	—	—	—	—	—	2	—	2
1844 . . . . .	1	2	—	—	—	—	—	1	—	—	—	—	—	—	—	1	1	4	5
1843 . . . . .	1	1	—	1	—	—	—	1	—	—	1	—	—	3	—	—	2	6	8
1842 . . . . .	—	1	—	—	—	—	2	1	—	—	—	—	—	—	—	—	2	2	4
1841 . . . . .	—	—	—	—	—	—	—	—	—	—	—	—	—	—	—	—	—	—	—
1840 . . . . .	—	1	—	—	—	—	—	1	—	—	—	—	—	1	—	—	—	3	3
1839 . . . . .	1	1	—	—	—	—	—	—	—	—	—	—	—	—	—	—	1	1	2
1838 . . . . .	1	3	—	—	—	—	—	—	—	—	1	—	1	—	—	—	2	4	6
1837 . . . . .	1	—	1	1	—	—	1	—	—	—	—	—	—	—	—	—	3	1	4
1836 . . . . .	1	1	—	—	—	—	1	—	—	—	—	—	—	—	—	—	2	1	3
1835 . . . . .	—	—	—	—	—	—	—	1	—	—	—	—	—	—	—	—	—	1	1
1834 . . . . .	2	1	—	—	—	—	—	—	—	—	—	—	—	1	—	—	2	2	4
1833 . . . . .	1	2	—	—	—	—	1	1	—	—	—	—	1	—	—	—	3	3	6
1832 . . . . .	—	—	—	—	—	—	1	—	—	—	—	—	1	—	—	—	2	—	2
1831 . . . . .	—	—	—	—	—	—	—	—	—	—	1	—	—	—	—	—	1	—	1
1830 . . . . .	2	—	—	1	—	—	—	—	—	—	—	—	—	—	—	—	2	1	3
1829 . . . . .	—	—	—	—	—	—	1	—	—	—	—	—	—	—	—	—	1	—	1

1828 . . . . .	1	—	—	—	—	—	—	1	—	—	—	—	—	—	—	—	1	1	2
1827 . . . . .	—	2	—	—	—	—	—	—	—	—	—	—	—	—	—	—	—	2	2
1826 . . . . .	1	1	—	—	—	—	—	2	—	—	1	—	—	—	—	—	1	4	5
1825 . . . . .	—	1	—	—	—	—	—	—	—	—	—	—	—	—	—	—	—	1	1
1824 . . . . .	—	1	—	—	—	—	—	1	—	—	—	—	—	—	—	—	—	2	2
1823 . . . . .	—	1	—	1	—	—	—	—	—	—	—	—	—	—	—	—	—	2	2
1822 . . . . .	—	—	—	—	—	—	—	—	—	—	—	—	—	—	—	—	—	—	—
1821 . . . . .	—	—	—	—	—	—	—	—	—	—	—	—	—	—	—	—	—	—	—
1820 . . . . .	—	—	—	—	—	—	1	1	—	—	—	—	—	—	—	—	1	1	2
1819 . . . . .	—	—	—	—	—	—	—	—	—	—	—	—	—	—	—	—	—	—	—
1818 . . . . .	—	—	—	—	—	—	—	—	—	—	—	—	—	—	—	—	—	—	—
1817 . . . . .	—	—	—	—	—	—	—	—	—	—	—	—	—	—	—	—	—	—	—
1816 . . . . .	—	—	—	1	—	—	—	—	—	—	—	—	—	—	—	—	—	1	1
1815 . . . . .	—	—	—	—	—	—	—	—	—	—	—	—	—	—	—	—	—	—	—
1814 . . . . .	—	1	—	—	—	—	—	—	—	—	—	—	—	—	—	—	—	1	1
1813 . . . . .	—	—	—	—	—	—	1	—	—	—	—	—	—	—	—	—	1	—	1
1812 . . . . .	—	—	—	—	—	—	—	1	—	—	—	—	—	—	—	—	—	1	1
Summa (Total)	63	77	75	65	15	8	20	27	—	1	8	10	22	24	8	5	211	217	428

3. Maaseutu. — Communes rurales.

1 Syntymä- vuosi. <i>Année de la naissance.</i>	2 Uudenmaan lääni. <i>Gouverne- ment de Ny- land.</i>		3 Turun ja Porin lääni. <i>G. d'Åbo et Björneborg.</i>		4 Hämeen lääni. <i>G. de Tavastehus.</i>		5 Viipurin lääni. <i>G. de Viborg.</i>		6 Mikkelin lääni. <i>G. de S:t Michel.</i>		7 Kuopion lääni. <i>G. de Kuopio.</i>		8 Vaasan lääni. <i>G. de Vasa.</i>		9 Oulun lääni. <i>G. d'Uleå- borg.</i>		10 Summa. <i>Total.</i>		11 <i>Mol. sukup. Les deux sexes.</i>	
	<i>Scève masculin.</i>	<i>Vaimonpuolia. Scève féminin.</i>	<i>Scève masculin.</i>	<i>Vaimonpuolia. Scève féminin.</i>	<i>Scève masculin.</i>	<i>Vaimonpuolia. Scève féminin.</i>	<i>Scève masculin.</i>	<i>Vaimonpuolia. Scève féminin.</i>	<i>Scève masculin.</i>	<i>Vaimonpuolia. Scève féminin.</i>	<i>Scève masculin.</i>	<i>Vaimonpuolia. Scève féminin.</i>	<i>Scève masculin.</i>	<i>Vaimonpuolia. Scève féminin.</i>	<i>Scève masculin.</i>	<i>Vaimonpuolia. Scève féminin.</i>	<i>Scève masculin.</i>	<i>Vaimonpuolia. Scève féminin.</i>	<i>Scève masculin.</i>	<i>Vaimonpuolia. Scève féminin.</i>
1900	—	—	—	—	—	—	—	—	—	—	—	—	—	—	—	—	—	—	—	—
1899	—	—	—	—	—	—	—	—	—	—	—	—	—	—	—	—	—	—	—	—
1898	—	—	—	—	—	—	—	—	—	—	—	—	—	—	—	—	—	—	—	—
1897	1	1	—	—	—	—	—	—	—	—	—	—	—	—	—	—	—	—	—	—
1896	—	—	4	—	3	—	1	—	—	—	—	—	—	—	—	—	—	—	—	—
1895	2	—	2	—	—	1	1	1	1	—	2	3	2	2	3	—	—	—	—	—
1894	—	—	4	3	1	—	1	—	—	2	3	4	3	4	—	—	—	—	—	—
1893	2	2	—	1	2	5	5	2	1	1	1	1	8	3	3	2	—	—	—	—
1892	3	1	3	1	1	2	5	2	3	1	2	2	2	4	1	2	—	—	—	—
1891	2	2	2	6	6	1	7	3	1	1	4	5	2	4	2	3	—	—	—	—
1890	3	1	6	4	4	1	2	2	2	2	—	4	10	4	2	1	—	—	—	—
1889	2	1	5	3	5	7	1	3	3	1	3	5	9	4	—	2	—	—	—	—
1888	1	5	4	2	3	3	3	1	—	4	5	2	2	2	4	1	—	—	—	—
1887	2	4	9	4	7	1	4	4	3	2	8	3	5	6	2	6	—	—	—	—
1886	2	3	7	8	3	3	3	4	2	4	3	2	4	7	2	4	—	—	—	—
1885	3	4	10	6	1	1	5	9	3	1	3	2	8	15	5	2	—	—	—	—
1884	5	2	14	10	3	3	10	6	1	3	5	5	14	11	4	3	—	—	—	—
1883	5	2	9	6	5	7	4	—	2	4	4	7	10	11	3	7	—	—	—	—
1882	5	3	12	6	8	3	8	5	1	5	4	4	17	14	9	3	—	—	—	—
1881	4	1	21	12	8	6	5	8	3	—	9	4	15	12	5	4	—	—	—	—

1880	4	3	17	15	5	11	7	2	2	—	5	7	10	13	7	4	—	—	—	—
1879	6	2	17	12	8	4	3	1	4	3	5	6	14	15	5	4	—	—	—	—
1878	3	4	15	14	5	4	1	5	1	2	4	4	4	14	3	6	—	—	—	—
1877	1	5	6	14	4	2	6	9	4	6	4	6	8	10	4	5	—	—	—	—
1876	3	2	10	7	6	6	6	6	4	3	—	3	14	7	6	3	—	—	—	—
1875	4	—	5	4	3	5	5	8	—	3	5	7	5	5	5	1	—	—	—	—
1874	2	—	1	4	3	4	8	4	3	5	3	4	12	6	3	5	—	—	—	—
1873	7	2	6	7	5	7	8	5	3	5	4	3	6	8	—	3	—	—	—	—
1872	2	2	2	4	4	4	—	2	2	2	1	1	8	7	2	1	—	—	—	—
1871	4	3	4	4	2	3	6	3	1	3	10	2	3	2	5	4	—	—	—	—
1870	4	2	4	1	—	1	3	1	2	2	4	4	4	5	2	4	—	—	—	—
1869	1	2	6	2	4	5	3	2	3	5	5	2	8	7	1	1	—	—	—	—
1868	1	—	6	5	2	2	4	3	3	6	2	2	12	3	1	2	—	—	—	—
1867	3	2	6	4	3	1	2	2	1	—	3	—	6	10	3	2	—	—	—	—
1866	2	4	6	4	3	4	1	3	—	—	1	—	10	14	—	2	—	—	—	—
1865	1	5	6	4	3	1	2	4	2	2	1	1	5	5	4	—	—	—	—	—
1864	1	4	2	3	4	—	2	5	3	1	—	4	6	8	4	—	—	—	—	—
1863	4	2	2	1	2	3	6	2	2	2	1	—	4	4	5	2	—	—	—	—
1862	1	4	1	1	—	2	6	1	—	1	5	2	3	4	2	—	—	—	—	—
1861	4	2	3	3	3	2	1	4	1	2	3	1	6	5	1	2	—	—	—	—
1860	2	1	—	4	2	2	1	3	1	1	—	—	5	3	4	1	—	—	—	—
1859	1	3	2	5	1	2	2	1	1	—	4	2	—	5	2	1	—	—	—	—
1858	2	—	1	3	3	1	1	1	2	—	3	3	1	5	1	—	—	—	—	—
1857	4	1	3	—	1	—	—	1	2	—	—	2	1	1	1	—	—	—	—	—
1856	—	1	2	1	2	—	3	2	1	—	5	—	2	—	2	2	—	—	—	—
1855	1	2	2	—	2	1	1	2	2	—	1	1	3	2	1	2	—	—	—	—
1854	1	2	5	1	1	1	2	—	—	—	3	2	5	—	1	2	—	—	—	—
1853	4	—	4	3	1	3	2	1	—	2	1	4	5	1	2	2	—	—	—	—
1852	2	1	5	1	5	1	4	2	2	1	1	1	5	2	3	1	—	—	—	—
1851	2	2	4	1	3	3	4	5	—	1	1	3	5	2	4	1	—	—	—	—
1850	—	—	2	1	—	—	2	1	2	1	3	1	4	—	4	1	—	—	—	—
Siirto	119	95	267	206	150	129	167	141	80	90	147	131	297	276	135	104	1,362	1,172	2,534	

1 Syntymä- vuosi. <i>Année de la naissance.</i>	2 3 Uudenmaan lääni. <i>Gouverne- ment de Nyland.</i>		4 5 Turun ja Porin lääni. <i>G. d'Åbo et Björneborg.</i>		6 7 Hämeen lääni. <i>G. de Tavastehus.</i>		8 9 Viipurin lääni. <i>G. de Viborg.</i>		10 11 Mikkelin lääni. <i>G. de St Michel.</i>		12 13 Kuopion lääni. <i>G. de Kuopio.</i>		14 15 Vaasan lääni. <i>G. de Vasa.</i>		16 17 Oulun lääni. <i>G. d'Uleå- borg.</i>		18 19 20 Summa. <i>Total.</i>		
	<i>Scze masculin.</i>	<i>Miehennuolia. Scze feminin.</i>	<i>Scze masculin.</i>	<i>Miehennuolia. Scze feminin.</i>	<i>Scze masculin.</i>	<i>Miehennuolia. Scze feminin.</i>	<i>Scze masculin.</i>	<i>Miehennuolia. Scze feminin.</i>	<i>Scze masculin.</i>	<i>Miehennuolia. Scze feminin.</i>	<i>Scze masculin.</i>	<i>Miehennuolia. Scze feminin.</i>	<i>Scze masculin.</i>	<i>Miehennuolia. Scze feminin.</i>	<i>Scze masculin.</i>	<i>Miehennuolia. Scze feminin.</i>	<i>Scze masculin.</i>	<i>Miehennuolia. Scze feminin.</i>	<i>Les deux sexes.</i>
Siirto	119	95	267	206	150	129	167	141	80	90	147	131	297	276	135	104	1,362	1,172	2,534
1849 . . . . .	—	—	3	—	3	1	—	1	4	—	3	—	4	2	1	—	18	4	22
1848 . . . . .	1	1	3	2	2	1	—	1	2	—	1	3	3	1	3	—	15	9	24
1847 . . . . .	2	1	3	2	1	2	5	1	2	—	1	—	4	7	3	1	21	14	35
1846 . . . . .	1	1	3	5	3	3	2	3	1	1	1	1	1	4	4	—	16	18	34
1845 . . . . .	1	1	—	2	3	2	1	—	1	3	2	6	7	4	2	1	17	19	36
1844 . . . . .	—	2	2	4	4	2	1	1	—	—	1	1	4	2	3	3	15	15	30
1843 . . . . .	—	3	2	—	—	1	4	2	—	1	—	1	4	3	1	1	11	12	23
1842 . . . . .	1	1	4	—	3	2	—	3	4	2	—	3	4	1	2	1	18	13	31
1841 . . . . .	1	1	4	1	—	—	2	—	—	1	4	—	2	1	1	1	14	5	19
1840 . . . . .	1	1	3	2	—	—	2	2	2	—	2	—	5	3	—	2	15	10	25
1839 . . . . .	—	—	—	2	—	3	3	1	1	1	—	3	3	1	2	1	9	12	21
1838 . . . . .	2	—	—	3	1	—	1	3	1	1	1	1	3	1	1	2	10	11	21
1837 . . . . .	1	2	1	2	1	2	1	1	1	—	1	1	2	2	1	—	9	10	19
1836 . . . . .	2	—	1	2	3	2	1	2	1	1	—	—	2	3	—	1	10	11	21
1835 . . . . .	1	—	1	—	—	—	—	—	—	—	—	2	1	2	—	1	3	5	8
1834 . . . . .	—	—	3	2	3	2	—	5	—	1	1	1	—	1	—	1	7	13	20
1833 . . . . .	2	—	—	1	—	1	—	—	1	—	1	—	1	2	—	1	5	5	10
1832 . . . . .	1	1	1	1	3	—	1	4	—	1	—	1	1	—	—	—	7	8	15
1831 . . . . .	5	1	1	—	1	1	3	—	1	—	—	1	1	—	—	1	12	4	16
1830 . . . . .	—	1	4	—	5	1	—	1	—	—	—	—	2	2	1	—	12	5	17
1829 . . . . .	—	—	1	1	—	—	—	—	—	—	—	—	1	1	1	1	3	3	6
1828 . . . . .	—	1	—	1	3	—	—	—	—	—	—	—	—	—	—	—	3	2	5
1827 . . . . .	—	—	1	—	—	2	1	—	1	1	—	—	1	1	2	1	6	5	11
1826 . . . . .	—	—	—	—	—	1	1	—	—	—	—	—	1	2	—	1	2	4	6
1825 . . . . .	—	—	—	—	3	1	1	—	1	—	—	—	—	1	—	—	5	2	7
1824 . . . . .	1	—	—	1	2	—	—	—	1	—	—	1	—	—	—	—	4	2	6
1823 . . . . .	—	—	—	1	—	—	—	—	—	—	—	—	—	1	—	—	—	2	2
1822 . . . . .	—	—	—	—	—	—	—	—	—	—	1	—	—	—	—	—	1	—	1
1821 . . . . .	—	1	1	—	—	1	—	—	1	—	—	1	—	—	1	—	3	3	6
1820 . . . . .	1	—	—	1	—	—	—	—	—	—	—	—	—	—	—	—	1	1	2
1819 . . . . .	—	1	1	—	—	—	—	1	—	—	—	—	—	—	—	—	1	2	3
1818 . . . . .	—	—	—	—	—	1	—	1	—	—	—	—	—	—	—	—	—	2	2
1817 . . . . .	—	—	—	—	—	—	—	—	—	—	—	—	—	—	—	—	—	—	—
1816 . . . . .	—	—	—	1	—	—	—	—	1	—	—	—	—	—	—	—	1	1	2
1815 . . . . .	—	—	—	—	1	—	—	—	—	—	—	—	—	—	—	—	1	—	1
1814 . . . . .	—	—	1	—	—	—	—	—	—	—	—	—	—	—	—	—	1	—	1
1813 . . . . .	1	—	—	—	—	—	1	—	—	—	—	—	—	—	—	—	2	—	2
1812 . . . . .	—	—	—	—	—	—	—	—	—	—	—	—	—	1	—	—	—	1	1
1797 . . . . .	—	—	—	—	—	—	—	—	—	1	—	—	—	—	—	—	—	1	1
Summa ( <i>Total</i> )	144	115	311	243	195	161	198	174	107	105	167	158	354	325	164	125	1,640	1,406	3,046



XV. Raajarikkoja 31 p:nä Joulukuuta 1900 sukupuolen ja syntymävuoden mukaan, läänittäin.

Nombre des personnes avec autres infirmités apparentes au 31 décembre 1900 d'après le sexe et l'année de la naissance, par gouvernements.

1. Koko maa. — Pays entier.

1 Syntymä- vuosi. <i>Année de la naissance.</i>	2 Uudenmaan lääni. <i>Gouverne- ment de Nyland.</i>		3 Turun ja Porin lääni. <i>G. d'Åbo et Björneborg.</i>		4 Hämeen lääni. <i>G. de Tavastehus.</i>		5 Viipurin lääni. <i>G. de Viborg.</i>		6 Mikkelin lääni. <i>G. de St Michel.</i>		7 Kuopion lääni. <i>G. de Kuopio.</i>		8 Vaasan lääni. <i>G. de Vasa.</i>		9 Oulun lääni. <i>G. d'Uleå- borg.</i>		10 Summa. <i>Total.</i>		
	11 <i>Sexe masculin.</i>	12 <i>Sexe féminin.</i>	13 <i>Sexe masculin.</i>	14 <i>Sexe féminin.</i>	15 <i>Sexe masculin.</i>	16 <i>Sexe féminin.</i>	17 <i>Sexe masculin.</i>	18 <i>Sexe féminin.</i>	19 <i>Sexe masculin.</i>	20 <i>Sexe féminin.</i>	21 <i>Sexe masculin.</i>	22 <i>Sexe féminin.</i>	23 <i>Sexe masculin.</i>	24 <i>Sexe féminin.</i>	25 <i>Sexe masculin.</i>	26 <i>Sexe féminin.</i>	27 <i>Sexe masculin.</i>	28 <i>Sexe féminin.</i>	29 <i>Sexe masculin.</i>
1900	—	—	—	1	—	—	1	—	—	—	—	1	—	—	—	2	1	3	
1899	4	1	1	—	—	—	1	—	—	—	—	—	—	—	6	1	7		
1898	3	1	—	—	—	—	1	—	—	—	—	—	—	1	1	5	2	7	
1897	1	1	1	2	—	—	1	1	1	—	—	—	—	—	1	4	6	10	
1896	2	—	3	2	—	1	4	—	—	—	—	—	—	—	1	9	4	13	
1895	3	1	4	3	3	—	1	—	—	—	—	1	1	—	12	5	17		
1894	1	—	4	2	—	—	3	1	—	—	1	3	1	1	12	5	17		
1893	5	1	3	2	1	1	—	1	1	—	1	6	1	2	19	7	26		
1892	2	6	5	2	3	1	4	1	1	—	2	3	3	1	3	19	19	38	
1891	4	1	4	7	—	2	2	2	—	1	4	1	6	3	2	22	18	40	
1890	6	3	6	3	6	1	5	—	1	1	2	2	3	3	6	—	35	13	48
1889	3	6	11	6	2	3	2	4	4	3	1	1	7	4	4	—	34	27	61
1888	7	2	5	5	2	5	2	2	6	—	4	2	13	4	—	4	39	24	63
1887	5	6	5	10	4	7	2	4	2	2	9	3	11	11	6	1	44	44	88
1886	9	7	5	5	4	5	2	3	4	2	9	2	8	9	2	1	43	34	77

Väkiluku 1900.

1885	8	6	13	3	7	7	3	1	2	2	8	3	9	11	7	3	57	36	93
1884	10	9	6	11	8	10	7	5	4	2	5	3	17	13	7	10	64	63	127
1883	24	7	19	15	9	6	3	5	3	2	11	6	26	18	8	9	103	68	171
1882	8	2	14	11	12	7	10	5	6	8	6	8	26	15	6	6	88	62	150
1881	23	5	16	10	7	6	6	9	6	4	5	7	25	13	5	2	93	56	149
1880	12	11	22	12	11	6	16	12	9	8	8	4	12	8	8	8	98	69	167
1879	18	4	25	12	11	9	11	6	10	5	11	7	25	16	11	12	122	71	193
1878	13	5	14	11	8	12	12	8	4	3	5	11	19	15	13	8	88	73	161
1877	9	9	15	10	13	7	9	6	3	6	12	6	27	13	16	6	104	68	167
1876	8	12	10	14	8	5	10	6	9	—	15	11	23	20	14	9	97	77	174
1875	16	9	13	8	12	8	5	9	8	2	11	4	22	15	8	7	95	62	157
1874	6	3	14	18	14	5	13	8	9	9	10	12	16	18	17	6	99	79	178
1873	14	5	20	13	9	4	15	6	4	4	12	8	15	17	12	8	101	65	166
1872	9	12	17	11	15	6	12	6	9	3	14	12	21	14	11	10	108	74	182
1871	11	3	9	13	15	12	12	9	5	9	8	7	26	15	11	4	97	72	169
1870	16	7	6	12	12	5	11	8	10	4	9	6	18	12	7	2	89	56	145
1869	7	4	17	4	9	5	7	9	5	5	6	3	23	12	8	8	82	50	132
1868	6	—	12	5	6	6	11	5	3	7	10	12	7	9	4	7	59	51	110
1867	10	6	13	14	—	5	7	4	5	1	10	6	15	10	4	1	64	47	111
1866	9	5	13	6	6	3	5	6	4	3	4	7	14	10	9	5	64	45	109
1865	8	4	7	16	7	5	6	9	8	2	12	3	11	6	9	10	68	55	123
1864	13	6	14	13	12	4	12	5	6	7	10	4	16	14	8	6	93	59	152
1863	11	9	11	10	4	5	20	5	8	2	10	7	23	6	6	7	93	51	144
1862	8	5	10	10	9	7	13	7	2	5	12	9	11	12	6	7	71	62	133
1861	13	2	10	8	11	4	9	6	4	2	6	3	12	12	3	11	68	48	116
1860	15	4	19	8	8	8	14	7	6	3	6	7	10	9	11	6	89	52	141
1859	12	3	19	8	4	9	13	2	8	5	6	5	12	13	7	7	81	52	133
1858	6	4	19	9	10	6	8	6	4	4	3	3	12	11	5	8	67	51	118
1857	10	2	19	9	9	6	7	7	5	4	6	7	14	9	9	5	79	49	128
1856	10	4	16	14	5	4	18	6	4	7	4	5	13	7	7	1	77	48	125
1855	4	5	11	9	16	4	6	9	11	4	4	9	23	11	9	4	84	55	139
Siirto	402	208	500	377	312	222	342	221	206	142	289	221	605	424	291	216	2,947	2,031	4,978

1 Syntymävuosi. Année de la naissance.	2 3 Uudenmaan lääni. Gouvernement de Ny-land.		4 5 Turun ja Porin lääni. G. d'Åbo et Björneborg.		6 7 Hämeen lääni. G. de Tavastehus.		8 9 Viipurinlääni. G. de Viborg.		10 11 Mikkelin lääni. G. de S:t Michel.		12 13 Kuopion lääni. G. de Kuopio.		14 15 Vaasan lääni. G. de Vasa.		16 17 Oulun lääni. G. d'Uleåborg.		18 19 20 Summa. Total.		
	Miehenpuolia. Sexe masculin.	Vainonpuolia. Sexe féminin.	Miehenpuolia. Sexe masculin.	Vainonpuolia. Sexe féminin.	Miehenpuolia. Sexe masculin.	Vainonpuolia. Sexe féminin.	Miehenpuolia. Sexe masculin.	Vainonpuolia. Sexe féminin.	Miehenpuolia. Sexe masculin.	Vainonpuolia. Sexe féminin.	Miehenpuolia. Sexe masculin.	Vainonpuolia. Sexe féminin.	Miehenpuolia. Sexe masculin.	Vainonpuolia. Sexe féminin.	Miehenpuolia. Sexe masculin.	Vainonpuolia. Sexe féminin.	Miehenpuolia. Sexe masculin.	Vainonpuolia. Sexe féminin.	Les deux sexes.
Siirto	402	208	500	377	312	222	342	221	206	142	289	221	605	424	291	216	2,947	2,031	4,978
1854 . . . . .	11	8	14	12	6	3	4	5	8	—	7	8	11	12	11	6	72	54	126
1853 . . . . .	7	—	22	8	6	5	4	2	9	3	5	4	18	12	6	7	77	41	118
1852 . . . . .	12	8	18	8	6	9	8	3	7	3	7	4	18	8	12	4	88	47	135
1851 . . . . .	11	7	16	4	10	4	9	11	—	—	4	6	12	12	6	2	68	46	114
1850 . . . . .	11	3	12	6	12	7	6	9	4	3	2	3	8	18	6	7	61	56	117
1849 . . . . .	7	7	12	13	8	8	8	10	5	3	7	6	16	12	8	7	71	66	137
1848 . . . . .	6	6	17	8	10	8	10	8	3	4	9	9	10	15	6	5	71	63	134
1847 . . . . .	5	7	12	11	7	9	3	10	1	2	6	3	12	15	11	5	57	62	119
1846 . . . . .	3	2	14	4	10	10	5	3	1	5	9	1	12	12	8	5	62	42	104
1845 . . . . .	5	4	24	10	4	5	8	9	4	5	8	3	15	18	8	5	76	59	135
1844 . . . . .	10	4	13	17	9	3	9	7	3	3	6	3	14	9	9	6	73	52	125
1843 . . . . .	12	9	9	15	11	9	11	9	7	4	4	4	12	11	6	7	72	68	140
1842 . . . . .	12	7	17	10	5	5	10	7	7	8	9	5	14	14	6	9	80	65	145
1841 . . . . .	9	6	17	7	7	5	12	10	6	6	7	4	11	14	9	7	78	59	137
1840 . . . . .	5	8	15	12	8	8	8	11	4	4	4	4	14	11	7	7	65	65	130
1839 . . . . .	4	7	18	10	13	7	12	6	9	7	7	7	12	12	4	9	79	65	144
1838 . . . . .	4	8	12	12	11	9	5	4	6	10	5	7	10	11	7	8	60	69	129
1837 . . . . .	10	4	11	16	9	18	5	6	8	5	5	5	17	10	5	3	70	67	137
1836 . . . . .	8	5	17	10	14	8	3	3	6	4	5	3	9	20	5	4	67	57	124
1835 . . . . .	7	5	13	11	9	11	6	5	5	4	3	1	16	14	3	3	62	54	116
1834 . . . . .	9	10	12	11	8	4	10	3	3	2	3	3	14	15	5	1	64	49	113

1833 . . . . .	7	7	15	7	8	6	6	2	4	5	1	2	10	15	3	3	54	47	101
1832 . . . . .	2	5	15	9	12	2	4	6	4	4	2	5	9	9	5	6	53	46	99
1831 . . . . .	6	5	11	12	8	9	4	6	2	4	2	4	4	13	3	5	40	58	98
1830 . . . . .	9	4	16	11	6	5	7	4	4	1	3	5	8	11	3	5	56	46	102
1829 . . . . .	6	2	13	9	5	4	3	3	1	—	1	4	5	8	2	1	36	31	67
1828 . . . . .	4	1	11	13	13	4	3	2	1	4	2	3	6	14	3	2	43	43	86
1827 . . . . .	—	2	4	12	8	4	3	4	1	1	1	3	8	6	2	1	27	33	60
1826 . . . . .	4	2	6	11	7	5	1	2	1	3	—	3	5	7	1	3	25	36	61
1825 . . . . .	2	6	11	6	2	2	2	—	2	—	1	3	5	5	1	6	26	28	54
1824 . . . . .	2	3	4	3	4	3	1	1	2	3	2	1	2	4	2	—	19	18	37
1823 . . . . .	2	5	6	6	6	2	—	4	—	—	1	—	4	7	3	2	22	26	48
1822 . . . . .	1	1	6	4	2	5	1	3	3	4	1	1	—	1	1	3	15	22	37
1821 . . . . .	2	1	4	10	1	1	1	—	2	1	—	1	4	6	—	—	14	20	34
1820 . . . . .	2	1	3	3	3	2	3	—	1	—	—	—	2	2	6	1	20	9	29
1819 . . . . .	—	2	1	4	2	3	—	1	—	2	—	—	4	3	1	1	8	16	24
1818 . . . . .	1	—	2	1	1	4	—	—	1	—	—	2	—	3	—	1	5	11	16
1817 . . . . .	—	2	—	1	1	1	—	1	—	—	—	—	3	2	1	1	5	8	13
1816 . . . . .	—	1	2	3	1	2	—	1	—	—	—	—	—	2	2	—	5	9	14
1815 . . . . .	1	2	—	1	1	1	—	—	—	—	—	—	1	—	—	—	3	4	7
1814 . . . . .	—	—	—	2	—	—	—	—	—	—	—	—	—	—	1	1	1	3	4
1813 . . . . .	—	—	—	1	—	—	1	—	—	—	—	—	1	—	—	—	2	1	3
1812 . . . . .	—	—	1	—	1	—	—	—	—	—	—	—	—	—	—	—	2	—	2
1811 . . . . .	—	—	—	—	—	—	1	—	—	—	—	—	—	—	—	—	1	—	1
1810 . . . . .	—	—	—	—	—	1	—	—	—	1	—	—	—	—	—	—	—	2	2
1809 . . . . .	—	—	—	—	—	—	—	1	—	—	—	—	—	—	—	—	—	1	1
1808 . . . . .	—	—	—	—	—	—	—	—	—	—	—	—	—	—	—	—	—	—	—
1807 . . . . .	—	—	—	—	—	—	—	—	—	—	—	—	—	—	—	—	—	—	—
1806 . . . . .	—	—	—	—	—	—	—	—	—	—	—	—	—	—	—	—	—	—	—
1805 . . . . .	—	—	—	—	—	—	—	—	—	—	—	—	—	—	—	—	—	—	—
1804 . . . . .	—	—	—	1	—	—	—	—	—	—	—	—	—	—	—	—	—	1	1
1803 . . . . .	—	—	—	—	—	1	—	—	—	—	—	—	—	—	—	—	—	1	1
Summa (Total)	621	385	946	722	587	444	539	403	341	260	428	351	961	817	479	375	4,902	3,757	8,659

2. Kaupungit. — Villes.

1 Syntymä- vuosi. <i>Année de la naissance.</i>	2 3 Uudenmaan lääni. <i>Gouverne- ment de Ny- land.</i>		4 5 Turun ja Porin lääni. <i>G. d'Åbo et Björneborg.</i>		6 7 Hämeen lääni. <i>G. de Tavastehus.</i>		8 9 Viipurin lääni. <i>G. de Viborg.</i>		10 11 Mikkelin lääni. <i>G. de S:t Michel.</i>		12 13 Kuopion lääni. <i>G. de Kuopio.</i>		14 15 Vaasan lääni. <i>G. de Vasa.</i>		16 17 Oulun lääni. <i>G. d'Uleå- borg.</i>		18 19 20 Summa. <i>Total.</i>		
	Miehenpuolia. <i>Sexe masculin.</i>	Vainonpuolia. <i>Sexe féminin.</i>	Miehenpuolia. <i>Sexe masculin.</i>	Vainonpuolia. <i>Sexe féminin.</i>	Miehenpuolia. <i>Sexe masculin.</i>	Vainonpuolia. <i>Sexe féminin.</i>	Miehenpuolia. <i>Sexe masculin.</i>	Vainonpuolia. <i>Sexe féminin.</i>	Miehenpuolia. <i>Sexe masculin.</i>	Vainonpuolia. <i>Sexe féminin.</i>	Miehenpuolia. <i>Sexe masculin.</i>	Vainonpuolia. <i>Sexe féminin.</i>	Miehenpuolia. <i>Sexe masculin.</i>	Vainonpuolia. <i>Sexe féminin.</i>	Miehenpuolia. <i>Sexe masculin.</i>	Vainonpuolia. <i>Sexe féminin.</i>	Miehenpuolia. <i>Sexe masculin.</i>	Vainonpuolia. <i>Sexe féminin.</i>	Mol. sukup. <i>Les deux sexes.</i>
1900	—	—	—	1	—	—	—	—	—	—	—	—	—	—	—	—	1	1	1
1899	4	1	1	—	—	—	—	—	—	—	—	—	—	—	—	5	1	6	
1898	3	1	—	—	—	—	—	—	—	—	—	—	—	—	—	3	1	4	
1897	1	1	1	1	—	—	—	1	—	—	—	—	—	—	—	2	3	5	
1896	2	—	1	1	—	—	2	—	—	—	—	—	—	—	—	5	1	6	
1895	2	1	1	2	—	—	1	—	—	—	—	—	—	—	—	4	3	7	
1894	1	—	2	2	—	—	2	1	—	—	1	—	1	—	—	5	5	10	
1893	3	1	2	2	—	—	—	1	—	—	—	—	—	—	—	5	4	9	
1892	2	4	2	1	—	—	2	—	—	—	—	—	—	—	—	6	5	11	
1891	4	1	2	2	—	—	—	1	—	—	—	—	—	—	—	6	4	10	
1890	3	2	2	2	—	—	3	—	—	—	—	—	—	—	—	8	4	12	
1889	2	4	2	3	—	—	—	2	—	—	1	—	1	—	—	6	9	15	
1888	5	2	2	2	—	—	—	—	—	—	—	—	—	—	—	7	4	11	
1887	4	3	2	4	—	—	2	—	—	—	—	1	—	—	—	9	7	16	
1886	8	4	2	2	—	—	2	—	—	—	2	—	—	1	—	15	6	21	
1885	5	6	5	1	—	1	1	—	—	—	—	—	1	—	—	11	9	20	
1884	8	4	3	1	—	—	2	1	—	—	—	—	1	—	—	14	6	20	
1883	15	3	3	3	—	1	1	—	1	—	—	—	1	1	—	21	8	29	
1882	6	1	3	4	—	1	—	—	—	—	—	—	2	1	—	11	8	19	
1881	13	3	4	3	—	—	2	2	—	—	—	1	1	—	—	21	11	32	
1880	5	6	3	5	—	—	1	—	—	—	—	—	—	—	2	9	13	22	
1879	7	3	4	2	1	—	2	1	—	—	—	—	1	1	—	15	7	22	
1878	4	2	—	2	1	—	2	1	—	—	—	—	—	—	—	7	5	12	
1877	5	4	2	1	2	1	3	1	—	—	—	—	—	1	1	13	8	21	
1876	3	6	3	1	—	—	—	—	—	—	—	—	1	2	1	8	9	17	
1875	4	2	2	2	—	—	—	1	1	—	—	—	2	3	1	10	8	18	
1874	4	2	2	3	—	—	—	1	—	—	—	—	2	1	—	8	7	15	
1873	5	2	2	—	1	1	2	1	—	—	—	—	—	1	2	12	5	17	
1872	5	5	2	4	2	1	2	—	—	—	1	—	—	1	1	13	11	24	
1871	6	2	3	1	—	2	2	—	—	—	—	1	—	1	1	12	8	20	
1870	7	2	3	1	—	—	2	1	1	—	—	—	2	—	1	16	4	20	
1869	6	1	3	—	—	1	2	1	—	—	—	1	—	1	—	13	4	17	
1868	2	—	1	1	—	—	2	—	—	—	—	—	—	—	—	5	2	7	
1867	3	4	2	2	—	—	2	—	—	—	1	—	2	—	—	10	6	16	
1866	6	3	1	1	—	—	—	1	—	—	—	—	1	5	1	9	10	19	
1865	4	—	2	1	2	—	1	—	1	—	—	—	—	—	3	12	2	14	
1864	6	4	1	1	—	—	1	1	—	—	—	—	2	2	2	12	9	21	
1863	9	4	3	3	—	—	3	—	2	—	—	—	2	—	1	20	8	28	
1862	5	3	1	1	1	1	2	1	—	—	—	—	1	1	—	10	7	17	
1861	3	—	2	2	2	1	—	—	—	—	—	—	1	1	—	8	5	13	
1860	5	2	4	3	1	1	1	—	—	—	—	—	1	—	1	13	8	21	
1859	6	1	3	3	—	1	2	—	—	—	—	—	1	1	2	14	6	20	
1858	3	3	3	—	—	1	1	—	—	—	—	—	2	—	—	9	4	13	
1857	2	1	4	3	—	—	1	—	—	—	—	—	1	1	1	9	7	16	
1856	6	—	4	1	—	—	2	1	—	1	—	—	1	—	—	13	3	16	
1855	2	3	2	—	1	—	1	1	—	—	1	1	1	1	—	8	6	14	
1854	7	2	2	3	—	—	—	1	1	—	—	—	—	1	2	12	8	20	
1853	5	—	3	4	1	—	—	—	—	—	—	—	1	—	—	11	5	16	
1852	10	3	2	3	—	—	2	2	1	—	—	—	—	2	—	16	10	26	
1851	8	3	3	—	—	—	2	2	—	—	—	—	2	—	—	16	6	22	
1850	6	2	3	3	1	—	1	2	—	—	—	—	—	—	—	11	9	20	
Siirto	250	117	115	94	16	14	62	29	7	2	11	9	33	31	24	14	518	310	828

1	2 3		4 5		6 7		8 9		10 11		12 13		14 15		16 17		18 19		20	
	Syntymävuosi.	Uudenmaan lääni. <i>Gouvernement de Nyland.</i>		Turun ja Porin lääni. <i>G. d'Åbo et Björneborg.</i>		Hämeen lääni. <i>G. de Tavastehus.</i>		Viipurin lääni. <i>G. de Viborg.</i>		Mikkelin lääni. <i>G. de St Michel.</i>		Kuopion lääni. <i>G. de Kuopio.</i>		Vaasan lääni. <i>G. de Vasa.</i>		Oulun lääni. <i>G. d'Uleåborg.</i>		Summa. <i>Total.</i>		Mol. sukup. <i>Les deux sexes.</i>
<i>Année de la naissance.</i>	Siirto	Miehempuolia. <i>Sexe masculin.</i>	Vaimonpuolia. <i>Sexe féminin.</i>	Miehempuolia. <i>Sexe masculin.</i>	Vaimonpuolia. <i>Sexe féminin.</i>	Miehempuolia. <i>Sexe masculin.</i>	Vaimonpuolia. <i>Sexe féminin.</i>	Miehempuolia. <i>Sexe masculin.</i>	Vaimonpuolia. <i>Sexe féminin.</i>	Miehempuolia. <i>Sexe masculin.</i>	Vaimonpuolia. <i>Sexe féminin.</i>	Miehempuolia. <i>Sexe masculin.</i>	Vaimonpuolia. <i>Sexe féminin.</i>	Miehempuolia. <i>Sexe masculin.</i>	Vaimonpuolia. <i>Sexe féminin.</i>	Miehempuolia. <i>Sexe masculin.</i>	Vaimonpuolia. <i>Sexe féminin.</i>	Miehempuolia. <i>Sexe masculin.</i>	Vaimonpuolia. <i>Sexe féminin.</i>	Mol. sukup. <i>Les deux sexes.</i>
	Siirto	250	117	115	94	16	14	62	29	7	2	11	9	33	31	24	14	518	310	828
1849		2	2	4	1	—	—	1	2	—	—	—	—	2	1	—	—	9	6	15
1848		2	3	3	2	—	1	2	2	1	—	—	—	—	—	1	—	9	8	17
1847		2	2	2	3	1	1	1	1	—	—	—	—	—	1	—	—	6	8	14
1846		1	2	1	1	—	—	2	1	—	—	—	—	1	—	—	—	5	4	9
1845		2	1	3	2	—	—	2	2	—	—	—	—	—	2	—	—	7	7	14
1844		6	4	2	3	1	—	2	1	—	—	—	—	—	—	1	—	12	8	20
1843		10	5	2	3	—	2	2	1	—	—	—	—	—	—	1	1	15	12	27
1842		4	6	3	5	1	—	1	2	—	—	—	—	1	—	—	1	10	14	24
1841		3	3	3	1	—	—	2	1	—	—	—	—	—	—	—	1	8	6	14
1840		2	3	2	2	—	—	1	1	—	—	—	—	—	—	—	—	5	6	11
1839		—	3	3	2	1	—	2	1	—	—	—	1	—	—	—	—	6	7	13
1838		—	4	2	2	—	1	1	—	—	1	—	—	1	1	—	—	4	9	13
1837		6	3	2	3	1	2	3	—	—	—	—	—	1	1	1	—	14	9	23
1836		2	3	3	2	—	—	2	1	—	—	—	—	—	—	—	—	7	6	13
1835		4	2	2	3	—	—	2	3	—	—	—	—	1	1	—	—	9	9	18
1834		6	6	1	4	1	—	1	—	—	—	—	—	—	2	1	—	10	12	22
1833		4	5	3	1	1	1	—	—	—	—	—	—	2	—	—	—	10	7	17
1832		—	2	—	3	—	—	1	1	1	—	—	—	1	—	—	—	3	6	9
1831		3	3	2	2	—	2	1	—	—	—	—	—	—	—	—	—	6	7	13
1830		5	2	2	2	—	—	2	1	—	—	—	—	—	2	—	—	9	7	16
1829		2	2	2	2	—	—	—	1	—	—	—	—	—	—	—	—	4	5	9

1828	1	—	—	2	1	—	—	1	1	—	—	—	—	—	—	—	—	3	3	6
1827	—	2	—	1	—	1	—	—	—	—	—	—	—	—	1	—	—	—	5	5
1826	1	2	—	4	—	—	—	—	—	—	—	—	—	—	—	—	—	1	6	7
1825	—	2	1	1	—	—	—	—	—	—	—	—	—	—	1	—	1	1	5	6
1824	1	1	—	—	1	—	—	1	1	—	—	—	—	—	—	—	—	3	2	5
1823	—	3	1	2	—	—	—	—	2	—	—	—	—	—	—	—	—	1	7	8
1822	—	—	—	1	—	—	—	1	—	—	—	—	—	—	—	1	1	2	2	4
1821	—	1	—	2	—	—	—	—	—	—	—	—	—	—	1	—	—	—	4	4
1820	—	1	1	3	—	—	—	—	—	—	—	—	—	—	—	—	—	1	4	5
1819	—	—	—	1	—	—	—	—	—	—	—	—	—	—	—	—	—	—	1	1
1818	—	—	—	—	—	—	—	—	—	—	—	—	—	—	—	—	—	—	—	—
1817	—	1	—	—	—	—	—	—	—	—	—	—	—	—	—	—	—	—	1	1
1816	—	—	1	—	—	—	—	—	1	—	—	—	—	—	—	—	—	1	1	2
1815	1	1	—	—	—	—	—	—	—	—	—	—	—	—	—	—	—	1	1	2
1814	—	—	—	2	—	—	—	—	—	—	—	—	—	—	—	—	—	—	2	2
1813	—	—	—	—	—	—	—	—	—	—	—	—	—	—	—	—	—	—	—	—
1812	—	—	—	—	—	—	—	—	—	—	—	—	—	—	—	—	—	—	—	—
1811	—	—	—	—	—	—	—	—	—	—	—	—	—	—	—	—	—	—	—	—
1810	—	—	—	—	—	—	—	—	—	—	—	—	—	—	—	—	—	—	—	—
1809	—	—	—	—	—	—	—	—	—	—	—	—	—	—	—	—	—	—	—	—
1808	—	—	—	—	—	—	—	—	—	—	—	—	—	—	—	—	—	—	—	—
1807	—	—	—	—	—	—	—	—	—	—	—	—	—	—	—	—	—	—	—	—
1806	—	—	—	—	—	—	—	—	—	—	—	—	—	—	—	—	—	—	—	—
1805	—	—	—	—	—	—	—	—	—	—	—	—	—	—	—	—	—	—	—	—
1804	—	—	—	1	—	—	—	—	—	—	—	—	—	—	—	—	—	—	1	1
1803	—	—	—	—	—	—	1	—	—	—	—	—	—	—	—	—	—	—	—	1
Summa (Total)	320	197	166	163	25	26	96	56	9	3	11	10	43	45	30	19	700	519	1,219	

3. Maaseutu. — Communes rurales.

1	2	3	4	5	6	7	8	9	10	11	12	13	14	15	16	17	18	19	20	
Syntymä- vuosi.  Année de la naissance.	Uudenmaan lääni. <i>Gouvernement de Nyland.</i>		Turun ja Porin lääni. <i>G. d'Åbo et Björneborg.</i>		Hämeen lääni. <i>G. de Tavastehus.</i>		Viipurin lääni. <i>G. de Viborg.</i>		Mikkelin lääni. <i>G. de St Michel.</i>		Kuopion lääni. <i>G. de Kuopio.</i>		Vaasan lääni. <i>G. de Vasa.</i>		Oulun lääni. <i>G. d'Uleå- borg.</i>		Summa. <i>Total.</i>			
	Miehenpuolia. <i>Sexe masculin.</i>	Vaimonpuolia. <i>Sexe féminin.</i>	Miehenpuolia. <i>Sexe masculin.</i>	Vaimonpuolia. <i>Sexe féminin.</i>	Miehenpuolia. <i>Sexe masculin.</i>	Vaimonpuolia. <i>Sexe féminin.</i>	Miehenpuolia. <i>Sexe masculin.</i>	Vaimonpuolia. <i>Sexe féminin.</i>	Miehenpuolia. <i>Sexe masculin.</i>	Vaimonpuolia. <i>Sexe féminin.</i>	Miehenpuolia. <i>Sexe masculin.</i>	Vaimonpuolia. <i>Sexe féminin.</i>	Miehenpuolia. <i>Sexe masculin.</i>	Vaimonpuolia. <i>Sexe féminin.</i>	Miehenpuolia. <i>Sexe masculin.</i>	Vaimonpuolia. <i>Sexe féminin.</i>	Miehenpuolia. <i>Sexe masculin.</i>	Vaimonpuolia. <i>Sexe féminin.</i>	Miehenpuolia. <i>Sexe masculin.</i>	Vaimonpuolia. <i>Sexe féminin.</i>
1900	—	—	—	—	—	—	1	—	—	—	—	—	1	—	—	—	2	—	2	2
1899	—	—	—	—	—	—	1	—	—	—	—	—	—	—	—	—	1	—	1	1
1898	—	—	—	—	—	—	1	—	—	—	—	—	—	—	1	1	2	1	3	3
1897	—	—	—	1	—	—	1	—	1	—	—	1	—	—	—	1	2	3	5	5
1896	—	—	2	1	—	1	2	—	—	—	—	—	—	—	—	—	4	3	7	7
1895	1	—	3	1	3	—	—	—	—	—	—	—	1	1	—	—	8	2	10	10
1894	—	—	2	—	—	—	1	—	—	—	—	—	3	—	1	—	7	—	7	7
1893	2	—	1	—	1	1	—	—	1	—	1	1	6	1	2	—	14	3	17	17
1892	—	2	3	1	3	1	2	1	1	1	—	2	3	3	1	3	13	14	27	27
1891	—	—	2	5	—	2	2	1	—	1	4	1	6	3	2	1	16	14	30	30
1890	3	1	4	1	6	1	2	—	1	1	2	2	3	3	6	—	27	9	36	36
1889	1	2	9	3	2	3	2	2	4	3	—	1	6	4	4	—	28	18	46	46
1888	2	—	3	3	2	5	2	2	6	—	4	2	13	4	—	4	32	20	52	52
1887	1	3	3	6	4	7	—	4	2	2	9	3	10	11	6	1	35	37	72	72
1886	1	3	3	3	4	5	—	3	4	2	7	2	8	9	1	1	28	28	56	56
1885	3	—	8	2	7	6	2	1	2	2	8	3	9	10	7	3	46	27	73	73
1884	2	5	3	10	8	10	5	4	4	2	5	3	16	13	7	10	50	57	107	107
1883	9	4	16	12	9	5	2	5	2	2	11	6	25	17	8	9	82	60	142	142
1882	2	1	11	7	12	6	10	5	6	8	6	7	24	14	6	6	77	54	131	131
1881	10	2	12	7	7	6	4	7	6	4	4	6	24	12	5	1	72	45	117	117

1880	7	5	19	7	11	6	15	12	9	8	8	4	12	8	8	6	89	56	145	145
1879	11	1	21	10	10	9	9	5	10	5	11	7	24	15	11	12	107	64	171	171
1878	9	3	14	9	7	12	10	7	4	3	5	11	19	15	13	8	81	68	149	149
1877	4	5	13	9	11	6	6	5	3	6	12	6	27	13	15	5	91	55	146	146
1876	5	6	7	13	8	5	10	6	9	—	15	11	22	18	13	9	89	68	157	157
1875	12	7	11	6	12	8	5	8	7	2	11	4	22	13	5	6	85	54	139	139
1874	2	1	12	15	14	5	13	7	9	9	10	12	14	17	17	6	91	72	163	163
1873	9	3	18	13	8	3	13	5	4	4	12	8	15	16	10	8	89	60	149	149
1872	4	7	15	7	13	5	10	6	9	3	13	12	21	13	10	10	95	63	158	158
1871	5	1	6	12	15	10	10	9	5	9	8	6	26	14	10	3	85	64	149	149
1870	9	5	3	11	12	5	9	7	9	4	9	6	16	12	6	2	73	52	125	125
1869	1	3	14	4	9	4	5	8	5	5	5	3	22	11	8	8	69	46	115	115
1868	4	—	11	4	6	6	9	5	3	7	10	11	7	9	4	7	54	49	103	103
1867	7	2	11	12	—	5	5	4	5	1	9	6	13	10	4	1	54	41	95	95
1866	3	2	12	5	6	3	5	5	4	3	4	7	13	5	8	5	55	35	90	90
1865	4	4	5	15	5	5	9	8	8	1	12	3	11	6	6	10	56	53	109	109
1864	7	2	13	12	12	4	11	4	8	7	10	3	14	12	6	6	81	50	131	131
1863	2	5	8	7	4	5	17	5	6	2	10	7	21	6	5	6	73	43	116	116
1862	3	2	9	9	8	6	11	6	2	5	12	9	10	11	6	7	61	55	116	116
1861	10	2	8	6	9	3	9	6	4	2	6	3	11	11	3	10	60	43	103	103
1860	10	2	15	5	7	7	13	7	6	3	6	7	9	9	10	4	76	44	120	120
1859	6	2	16	5	4	8	11	2	8	5	6	5	11	12	5	7	67	46	113	113
1858	3	1	16	9	10	5	7	6	4	4	3	3	10	11	5	8	58	47	105	105
1857	8	1	15	6	9	6	6	7	5	4	6	7	13	8	8	3	70	42	112	112
1856	4	4	12	13	5	4	16	5	4	6	4	5	12	7	7	1	64	45	109	109
1855	2	2	9	9	15	4	5	8	11	4	3	8	22	10	9	4	76	49	125	125
1854	4	6	12	9	6	3	4	4	7	—	7	8	11	11	9	5	60	46	106	106
1853	2	—	19	4	5	5	4	2	9	3	4	4	17	12	6	6	66	36	102	102
1852	2	5	16	5	6	9	6	1	6	3	6	4	18	6	12	4	72	37	109	109
1851	3	4	13	4	10	4	7	9	—	—	3	5	10	12	6	2	52	40	92	92
1850	5	1	9	3	11	7	5	7	4	3	2	2	8	17	6	7	50	47	97	97
Siirto	204	117	467	321	336	236	311	222	227	149	303	237	639	455	308	228	2,795	1,965	4,760	4,760

1 Syntymä- vuosi. <i>Année de la naissance.</i>	2 Uudenmaan lääni. <i>Gouverne- ment de Nyland.</i>		3 Turun ja Porin lääni. <i>G. d'Åbo et Björneborg.</i>		4 Hämeen lääni. <i>G. de Tavastehus.</i>		5 Viipurin lääni. <i>G. de Viborg.</i>		6 Mikkelin lääni. <i>G. de S:t Michel.</i>		7 Kuopion lääni. <i>G. de Kuopio.</i>		8 Vaasan lääni. <i>G. de Vasa.</i>		9 Oulun lääni. <i>G. d'Uleå- borg.</i>		10 Summa. <i>Total.</i>		19 <i>Les deux sexes.</i>	20 Mol. sukup. <i>Les deux sexes.</i>
	<i>Sece masculin.</i>	<i>Sece feminin.</i>	<i>Sece masculin.</i>	<i>Sece feminin.</i>	<i>Sece masculin.</i>	<i>Sece feminin.</i>	<i>Sece masculin.</i>	<i>Sece feminin.</i>	<i>Sece masculin.</i>	<i>Sece feminin.</i>	<i>Sece masculin.</i>	<i>Sece feminin.</i>	<i>Sece masculin.</i>	<i>Sece feminin.</i>	<i>Sece masculin.</i>	<i>Sece feminin.</i>	<i>Sece masculin.</i>	<i>Sece feminin.</i>		
Siirto	204	117	467	321	336	286	311	222	227	149	303	237	639	455	303	228	2,795	1,965	4,760	
1849	5	5	8	12	8	8	7	8	5	3	7	6	14	11	8	7	62	60	122	
1848	4	3	14	6	10	7	8	6	2	4	9	9	10	15	5	5	62	55	117	
1847	3	5	10	8	6	8	2	9	1	2	6	3	12	14	11	5	51	54	105	
1846	2	—	13	3	10	10	3	2	1	5	9	1	11	12	8	5	57	38	95	
1845	3	3	21	8	4	5	6	7	4	5	8	3	15	16	8	5	69	52	121	
1844	4	—	11	14	8	3	7	6	3	3	6	3	14	9	8	6	61	44	105	
1843	2	4	7	12	11	7	9	8	7	4	4	4	12	11	5	6	57	56	113	
1842	8	1	14	5	4	5	9	5	7	8	9	5	13	14	6	8	70	51	121	
1841	6	3	14	6	7	5	10	9	6	6	7	4	11	14	9	6	70	53	123	
1840	3	5	13	10	8	8	7	10	4	4	4	4	14	11	7	7	60	59	119	
1839	4	4	15	8	12	7	10	5	9	7	7	6	12	12	4	9	73	58	131	
1838	4	4	10	10	11	8	4	4	6	9	5	7	9	10	7	8	56	60	116	
1837	4	1	9	13	8	16	2	6	8	5	5	5	16	9	4	3	56	58	114	
1836	6	2	14	8	14	8	1	2	6	4	5	3	9	20	5	4	60	51	111	
1835	3	3	11	8	9	11	4	2	5	4	3	1	15	13	3	3	53	45	98	
1834	3	4	11	7	7	4	9	3	3	2	3	3	14	13	4	1	54	37	91	
1833	3	2	12	6	7	5	6	2	4	5	1	2	8	15	3	3	44	40	84	
1832	2	3	15	6	12	2	3	5	3	4	2	5	8	9	5	6	50	40	90	
1831	3	2	9	10	8	7	3	6	2	4	2	4	4	13	3	5	34	51	85	
1830	4	2	14	9	6	5	5	3	4	1	3	5	8	9	3	5	47	39	86	
1829	4	—	11	7	5	4	3	2	1	—	1	4	5	8	2	1	32	26	58	
1828	3	1	11	11	12	4	2	1	1	4	2	3	6	14	3	2	40	40	80	
1827	—	—	4	11	8	3	3	4	1	1	1	3	8	5	2	1	27	28	55	
1826	3	—	6	7	7	5	1	2	1	3	—	3	5	7	1	3	24	30	54	
1825	2	4	10	5	2	2	2	—	2	—	1	3	5	4	1	5	25	23	48	
1824	1	2	4	3	3	3	—	—	2	3	2	1	2	4	2	—	16	16	32	
1823	2	2	5	4	6	2	—	2	—	—	1	—	4	7	3	2	21	19	40	
1822	1	1	6	3	2	5	—	3	3	4	1	1	—	1	—	—	13	20	33	
1821	2	—	4	8	1	1	1	—	2	1	—	1	4	5	—	—	14	16	30	
1820	2	—	2	—	3	2	3	—	1	—	—	—	2	2	6	1	19	5	24	
1819	—	2	1	3	2	3	—	1	—	2	—	—	4	3	1	1	8	15	23	
1818	1	—	2	1	1	4	—	—	1	—	—	—	—	3	—	1	5	11	16	
1817	—	1	—	1	1	1	—	1	—	—	—	—	3	2	1	1	5	7	12	
1816	—	1	1	3	1	2	—	—	—	—	—	—	—	2	—	—	4	8	12	
1815	—	1	—	1	1	1	—	—	—	—	—	—	1	—	—	—	2	3	5	
1814	—	—	—	—	—	—	—	—	—	—	—	—	—	—	1	1	1	1	2	
1813	—	—	—	1	—	—	1	—	—	—	—	—	1	—	—	—	2	1	3	
1812	—	—	1	—	1	—	—	—	—	—	—	—	—	—	—	—	1	—	1	
1811	—	—	—	—	—	—	1	—	—	—	—	—	—	—	—	—	—	2	2	
1810	—	—	—	—	—	1	—	—	—	1	—	—	—	—	—	—	—	1	1	
1809	—	—	—	—	—	—	—	1	—	—	—	—	—	—	—	—	—	—	—	
1808	—	—	—	—	—	—	—	—	—	—	—	—	—	—	—	—	—	—	—	
1807	—	—	—	—	—	—	—	—	—	—	—	—	—	—	—	—	—	—	—	
1806	—	—	—	—	—	—	—	—	—	—	—	—	—	—	—	—	—	—	—	
1805	—	—	—	—	—	—	—	—	—	—	—	—	—	—	—	—	—	—	—	
1804	—	—	—	—	—	—	—	—	—	—	—	—	—	—	—	—	—	—	—	
1803	—	—	—	—	—	—	—	—	—	—	—	—	—	—	—	—	—	—	—	
Summa (Total)	301	188	780	559	562	418	443	347	332	257	417	341	918	772	449	356	4,202	3,238	7,440	

XVI. Mielisairaita 31 p:nä Joulukuuta 1900 sukupuolen ja syntymävuoden mukaan, läänittäin.

Nombre des aliénés au 31 décembre 1900 d'après le sexe et l'année de la naissance, par gouvernements.

1. Koko maa. — Pays entier.

1 Syntymä- vuosi. Année de la naissance.	2 Uudenmaan lääni. Gouverne- ment de Nyland.		3 Turun ja Porin lääni. G. d'Åbo et Björneborg.		4 Hämeen lääni. G. de Tavastehus.		5 Viipurin lääni. G. de Viborg.		6 Mikkelin lääni. G. de St Michel.		7 Kuopion lääni. G. de Kuopio.		8 Vaasan lääni. G. de Vasa.		9 Oulun lääni. G. d'Uleå- borg.		10 Summa. Total.		19 Mol. sukup. Los deux sexes.
	11 Miehepuolia. Sexe masculin.	12 Vaimonpuolia. Sexe féminin.	13 Miehepuolia. Sexe masculin.	14 Vaimonpuolia. Sexe féminin.	15 Miehepuolia. Sexe masculin.	16 Vaimonpuolia. Sexe féminin.	17 Miehepuolia. Sexe masculin.	18 Vaimonpuolia. Sexe féminin.	19 Miehepuolia. Sexe masculin.	20 Vaimonpuolia. Sexe féminin.	21 Miehepuolia. Sexe masculin.	22 Vaimonpuolia. Sexe féminin.	23 Miehepuolia. Sexe masculin.	24 Vaimonpuolia. Sexe féminin.	25 Miehepuolia. Sexe masculin.	26 Vaimonpuolia. Sexe féminin.	27 Miehepuolia. Sexe masculin.	28 Vaimonpuolia. Sexe féminin.	
1900	—	—	—	—	—	—	—	1	—	—	—	—	—	—	—	—	1	1	1
1899	1	—	—	—	—	—	—	—	—	—	—	—	—	—	—	—	1	—	1
1898	—	—	—	—	—	—	—	—	—	—	—	—	1	—	—	—	1	—	1
1897	—	—	—	—	—	—	—	—	—	—	—	—	—	—	—	—	—	—	—
1896	—	—	—	—	1	—	—	—	—	—	—	—	—	—	—	—	1	—	1
1895	—	—	1	—	—	—	—	—	—	—	—	—	—	—	—	—	1	—	1
1894	—	3	1	—	—	—	—	—	—	—	—	—	—	—	1	1	2	4	6
1893	1	—	1	2	1	2	—	—	—	—	—	—	—	—	—	1	3	5	8
1892	—	—	2	1	1	—	—	—	—	—	—	—	2	3	—	2	5	6	11
1891	1	1	1	4	4	2	1	1	—	—	2	3	1	1	2	—	12	12	24
1890	2	2	3	1	3	1	2	2	3	—	2	1	—	1	5	2	20	10	30
1889	1	3	5	2	—	3	1	1	1	—	3	2	4	2	2	2	17	15	32
1888	3	1	4	4	4	2	4	3	—	2	3	3	4	4	2	2	24	21	45
1887	4	7	4	6	2	4	1	1	4	5	5	2	8	2	4	5	32	32	64
1886	4	4	9	4	3	6	2	2	1	1	5	1	4	7	2	1	30	26	56

1885	5	2	6	9	3	—	3	3	1	1	5	3	8	8	5	2	36	28	64
1884	—	4	7	9	6	6	11	1	1	6	9	4	3	7	6	5	43	42	85
1883	5	6	7	5	3	12	8	6	4	3	7	6	12	10	3	2	49	50	99
1882	3	1	12	8	8	10	7	5	6	1	7	7	21	11	9	3	73	46	119
1881	9	4	11	13	9	4	5	4	5	3	8	12	9	12	5	7	61	59	120
1880	3	9	10	16	5	6	11	6	2	2	7	5	22	23	10	6	70	73	143
1879	10	5	13	8	15	8	10	7	3	5	7	8	15	14	10	8	83	63	146
1878	17	3	13	7	5	6	11	7	3	4	17	10	16	10	10	5	92	52	144
1877	11	9	14	16	9	11	7	10	4	7	9	8	26	12	14	9	94	82	176
1876	6	9	12	10	4	8	16	9	10	11	11	10	19	10	11	6	89	73	162
1875	9	9	9	13	11	9	6	10	5	5	16	6	28	11	11	10	95	72	167
1874	13	9	15	19	27	11	9	6	6	6	12	7	21	12	13	7	116	77	193
1873	8	6	19	11	11	13	14	11	6	5	13	10	20	22	12	11	103	89	192
1872	11	12	23	14	12	8	11	5	12	2	10	11	13	20	18	7	110	79	189
1871	10	10	17	17	10	7	10	17	9	9	12	17	14	11	6	7	88	95	183
1870	10	8	14	16	13	10	10	11	7	5	15	6	21	21	22	6	112	83	195
1869	11	11	13	17	14	12	18	6	8	7	17	9	21	18	10	13	112	93	205
1868	10	7	12	10	2	3	4	5	7	8	7	11	10	15	7	8	59	67	126
1867	6	4	12	12	10	4	12	2	10	7	9	11	19	10	12	7	90	57	147
1866	12	12	11	23	9	10	10	6	3	9	10	7	16	14	8	4	79	85	164
1865	11	5	26	22	14	13	15	4	6	5	9	10	21	14	10	8	112	81	193
1864	13	6	10	7	16	5	25	13	7	6	12	12	16	17	11	8	110	74	184
1863	16	7	16	14	7	7	9	10	9	10	11	10	13	22	10	9	91	89	180
1862	3	14	18	15	10	10	10	8	6	4	11	10	16	19	13	7	87	87	174
1861	4	9	16	19	16	4	8	7	6	6	8	11	25	11	12	10	95	77	172
1860	10	15	16	17	15	7	10	14	6	9	8	4	21	15	11	13	97	94	191
1859	7	12	19	21	11	10	9	6	3	8	12	14	17	22	13	13	91	106	197
1858	9	8	17	18	11	6	10	9	10	6	9	8	19	24	11	8	96	87	183
1857	13	9	15	14	10	14	6	12	14	8	9	2	15	14	12	6	94	79	173
1856	12	7	17	11	7	12	15	8	10	6	8	5	5	20	13	10	87	79	166
1855	7	10	15	15	8	8	17	9	6	12	10	10	19	15	5	2	87	81	168
Siirto	291	263	466	450	330	273	338	248	204	194	335	276	544	485	341	243	2,849	2,432	5,281

1 Syntymä- vuosi. <i>Année de la naissance.</i>	2 3 Undenmaan lääni. <i>Gouverne- ment de Ny- land.</i>		4 5 Turun ja Porin lääni. <i>G. d'Åbo et Björneborg.</i>		6 7 Hämeen lääni. <i>G. de Tavastehus.</i>		8 9 Viipurin lääni. <i>G. de Viborg.</i>		10 11 Mikkelin lääni. <i>G. de St Michel.</i>		12 13 Knopion lääni. <i>G. de Kuopio.</i>		14 15 Vaasan lääni. <i>G. de Vasa.</i>		16 17 Oulun lääni. <i>G. d'Uleå- borg.</i>		18 19 20 Summa. <i>Total.</i>			
	<i>Scve masculin.</i>	<i>Scve feminin.</i>	<i>Scve masculin.</i>	<i>Scve feminin.</i>	<i>Scve masculin.</i>	<i>Scve feminin.</i>	<i>Scve masculin.</i>	<i>Scve feminin.</i>	<i>Scve masculin.</i>	<i>Scve feminin.</i>	<i>Scve masculin.</i>	<i>Scve feminin.</i>	<i>Scve masculin.</i>	<i>Scve feminin.</i>	<i>Scve masculin.</i>	<i>Scve feminin.</i>	<i>Scve masculin.</i>	<i>Scve feminin.</i>	<i>Scve masculin.</i>	<i>Las deux sexes.</i>
Siirto	291	263	466	450	330	273	338	248	204	194	335	276	544	485	341	243	2,849	2,432	5,281	
1854	14	8	20	15	8	11	9	5	13	10	10	7	20	15	17	12	111	83	194	
1853	9	11	20	7	8	9	8	5	7	6	11	6	22	17	11	8	96	69	165	
1852	11	12	5	10	7	8	9	7	10	6	14	13	11	9	14	7	81	72	153	
1851	8	4	13	8	10	11	6	7	7	10	13	10	13	13	8	9	78	72	150	
1850	5	7	9	12	4	10	14	9	8	8	15	14	14	18	15	6	84	84	168	
1849	8	8	11	17	13	9	6	11	5	7	8	15	14	13	12	13	77	93	170	
1848	10	7	8	9	8	5	4	5	7	5	11	9	12	10	5	5	65	55	120	
1847	14	11	11	10	7	7	5	7	5	1	8	7	18	18	12	12	80	73	153	
1846	5	7	9	14	9	4	7	8	9	4	7	9	8	7	10	7	64	60	124	
1845	12	7	11	9	3	10	11	6	3	6	8	8	10	13	11	9	69	68	137	
1844	5	6	9	11	6	5	2	8	6	5	7	14	21	16	8	8	64	73	137	
1843	10	5	11	11	8	5	6	4	3	10	5	3	13	9	6	5	62	52	114	
1842	6	6	11	14	8	7	3	9	7	4	9	10	11	7	12	6	67	63	130	
1841	2	3	9	9	7	3	7	6	5	4	4	5	16	8	2	7	52	45	97	
1840	4	6	17	16	6	8	5	2	4	4	8	13	10	13	12	6	66	68	134	
1839	5	14	4	7	6	9	3	6	2	9	10	5	6	6	6	4	42	60	102	
1838	5	5	6	6	4	6	5	5	4	7	2	2	6	12	5	5	37	48	85	
1837	2	8	5	12	6	5	3	2	2	5	2	4	7	6	5	5	32	47	79	
1836	7	4	4	9	2	4	2	—	1	1	6	7	6	10	1	7	29	42	71	
1835	2	3	7	6	4	5	3	6	—	3	3	2	11	8	3	5	33	38	71	
1834	1	4	12	8	4	3	3	2	3	4	3	7	14	3	4	4	44	35	79	

1833	4	6	3	3	7	—	4	3	6	3	3	—	8	—	3	5	38	20	58	
1832	2	3	4	2	2	1	3	2	2	7	3	—	1	8	4	5	21	28	49	
1831	4	2	4	6	2	4	4	—	—	1	3	5	5	1	1	1	23	20	43	
1830	3	6	—	10	3	3	—	1	4	1	1	4	5	5	2	5	18	35	53	
1829	2	3	3	7	3	3	2	1	2	1	3	2	2	4	—	7	17	28	45	
1828	2	3	3	12	4	2	1	4	1	1	1	2	6	6	5	3	23	33	56	
1827	2	4	4	6	4	5	—	3	3	1	2	2	7	5	1	1	23	27	50	
1826	1	7	1	6	—	2	2	1	1	1	2	1	2	1	—	4	9	23	32	
1825	2	3	—	3	3	1	—	2	—	1	2	—	3	3	1	3	11	16	27	
1824	1	2	1	5	—	1	1	—	—	2	3	—	2	1	2	—	10	11	21	
1823	1	3	1	3	3	3	1	1	—	1	—	1	1	5	1	1	8	18	26	
1822	2	4	2	—	1	—	—	—	1	1	—	—	—	1	—	—	6	6	12	
1821	—	—	1	3	—	1	1	—	1	3	—	—	1	1	1	1	5	9	14	
1820	—	—	—	1	1	2	—	2	1	1	—	—	—	4	—	—	2	10	12	
1819	—	—	1	2	—	1	1	—	—	—	—	—	2	—	—	1	4	4	8	
1818	—	4	—	—	—	2	—	1	—	—	—	—	—	2	—	1	—	10	10	
1817	2	1	1	1	1	1	—	—	—	—	—	—	—	—	—	—	4	3	7	
1816	—	1	2	—	—	—	—	—	—	—	—	—	—	—	—	1	2	2	4	
1815	—	—	—	—	—	—	—	—	—	—	—	1	1	—	—	—	1	1	2	
1814	—	—	—	—	—	—	1	—	—	—	1	1	—	—	—	—	2	1	3	
1813	—	—	—	—	—	—	—	—	—	—	—	—	—	—	—	—	—	—	—	
1812	—	—	—	—	—	—	1	—	—	—	—	—	—	—	—	—	1	—	1	
1811	—	—	—	—	—	—	—	—	—	—	—	—	—	—	—	—	—	—	—	
1810	—	—	—	—	—	—	—	—	—	—	—	—	—	1	—	—	—	1	1	
Summa (Total)	464	461	709	740	502	449	481	389	337	338	523	465	853	764	541	432	4,410	4,038	8,448	



2. Kaupungit. — Villes.

1 Syntymä- vuosi. Année de la naissance.	2 Uudenmaan lääni. Gouvernement de Ny- land.		3 Turun ja Porin lääni. G. d'Åbo et Björneborg.		4 Hämeen lääni. G. de Tavastehus.		5 Viipurin lääni. G. de Viborg.		6 Mikkelin lääni. G. de S:t Michel.		7 Kuopion lääni. G. de Kuopio.		8 Vaasan lääni. G. de Vasa.		9 Oulun lääni. G. d'Uleå- borg.		10 Summa. Total.			19 Mol. sukup. Les deux sexes.
	10 Miheppuolia. Sexe masculin.	11 Vainonpuolia. Sexe féminin.	12 Miheppuolia. Sexe masculin.	13 Vainonpuolia. Sexe féminin.	14 Miheppuolia. Sexe masculin.	15 Vainonpuolia. Sexe féminin.	16 Miheppuolia. Sexe masculin.	17 Vainonpuolia. Sexe féminin.	18 Miheppuolia. Sexe masculin.	19 Vainonpuolia. Sexe féminin.	20 Miheppuolia. Sexe masculin.	21 Vainonpuolia. Sexe féminin.	22 Miheppuolia. Sexe masculin.	23 Vainonpuolia. Sexe féminin.	24 Miheppuolia. Sexe masculin.	25 Vainonpuolia. Sexe féminin.	26 Miheppuolia. Sexe masculin.	27 Vainonpuolia. Sexe féminin.	28 Miheppuolia. Sexe masculin.	
1900	—	—	—	—	—	—	—	1	—	—	—	—	—	—	—	—	—	1	1	1
1899	1	—	—	—	—	—	—	—	—	—	—	—	—	—	—	—	—	—	—	—
1898	—	—	—	—	—	—	—	—	—	—	—	—	—	—	—	—	—	—	—	—
1897	—	—	—	—	—	—	—	—	—	—	—	—	—	—	—	—	—	—	—	—
1896	—	—	—	—	—	—	—	—	—	—	—	—	—	—	—	—	—	—	—	—
1895	—	—	—	—	—	—	—	—	—	—	—	—	—	—	—	—	—	—	—	—
1894	—	3	1	—	—	—	—	—	—	—	—	—	—	—	—	—	1	3	4	—
1893	1	—	—	1	—	—	—	—	—	—	—	—	—	—	—	—	1	1	2	—
1892	—	—	1	—	—	—	—	—	—	—	—	—	—	—	—	—	1	—	1	—
1891	—	—	—	—	—	—	1	—	—	—	—	—	—	—	—	—	—	1	1	—
1890	1	—	—	—	—	—	—	1	—	—	—	—	—	—	—	—	2	—	2	—
1889	1	2	1	—	—	—	—	1	1	—	—	—	—	—	—	—	3	4	7	—
1888	1	—	1	—	—	—	—	—	—	—	—	—	—	—	—	—	2	—	2	—
1887	—	—	—	—	1	2	—	1	—	—	—	—	1	—	2	—	4	3	7	—
1886	1	1	—	—	1	1	—	—	—	—	—	—	—	1	—	—	2	3	5	—
1885	—	1	1	—	—	—	—	—	—	—	—	—	—	1	1	—	2	2	4	—
1884	—	1	1	—	—	—	—	—	—	1	—	—	—	—	—	—	2	2	4	—
1883	4	1	1	—	—	—	—	1	1	1	—	—	—	1	—	—	8	3	11	—
1882	—	—	1	—	1	1	—	1	—	—	—	—	—	—	—	—	3	2	5	—
1881	3	1	—	1	—	—	—	1	—	—	—	—	—	—	—	—	4	5	9	—

1880	1	5	—	2	—	—	2	—	—	—	—	1	1	1	—	—	4	9	13	—
1879	1	1	—	—	1	—	1	2	—	—	—	—	2	1	—	—	5	4	9	—
1878	8	2	2	1	—	—	2	—	1	—	—	—	1	1	—	—	14	4	18	—
1877	4	3	1	1	—	—	1	1	—	—	—	1	1	1	—	—	8	7	15	—
1876	3	4	—	—	—	2	2	—	—	—	—	1	1	—	—	—	6	7	13	—
1875	6	5	—	4	3	1	1	4	—	—	3	1	1	—	1	—	15	15	30	—
1874	4	4	1	—	4	3	1	1	—	1	—	1	—	1	2	—	12	11	23	—
1873	5	2	2	—	2	1	1	—	—	—	—	—	—	—	—	—	10	5	15	—
1872	5	5	2	3	—	—	—	2	—	—	2	—	2	2	—	—	11	12	23	—
1871	—	2	1	1	2	—	—	1	3	—	—	—	2	1	—	—	6	8	14	—
1870	6	3	3	1	—	—	—	2	3	—	—	1	—	2	1	—	14	9	23	—
1869	4	4	2	3	1	1	4	1	—	—	—	1	—	—	2	1	13	13	26	—
1868	4	4	—	2	—	—	—	1	1	2	—	—	—	1	2	—	7	10	17	—
1867	4	1	1	—	1	—	—	1	—	2	—	—	—	—	1	—	7	4	11	—
1866	6	4	3	2	—	—	1	—	—	1	—	—	1	—	—	—	11	10	21	—
1865	4	1	5	1	2	1	2	1	—	—	1	1	2	1	1	—	17	6	23	—
1864	4	4	—	2	2	—	2	1	—	—	—	—	1	2	—	—	10	9	19	—
1863	8	5	1	2	—	1	—	3	—	—	—	—	2	3	1	1	12	15	27	—
1862	—	9	5	4	—	3	2	1	—	—	—	—	1	2	2	—	10	19	29	—
1861	3	3	—	6	—	—	1	1	—	—	—	—	1	1	1	1	6	12	18	—
1860	4	10	2	—	4	—	1	3	—	—	—	—	1	3	—	—	14	16	30	—
1859	3	4	1	5	3	1	—	1	—	1	—	—	—	1	2	—	10	13	23	—
1858	4	5	4	1	2	2	1	3	—	—	—	—	—	1	—	—	11	12	23	—
1857	5	3	4	4	1	2	1	4	1	—	—	—	2	2	—	—	14	15	29	—
1856	6	4	2	1	3	3	1	2	1	—	—	1	—	1	1	1	15	12	27	—
1855	3	4	2	1	—	—	—	2	—	—	—	—	1	—	—	—	7	7	14	—
1854	6	5	4	2	—	1	—	2	—	—	—	—	—	1	1	—	13	11	24	—
1853	4	5	2	4	—	1	—	—	—	—	—	1	—	2	3	1	10	13	23	—
1852	4	9	—	1	1	—	—	—	—	1	—	—	—	2	—	—	7	14	21	—
1851	3	4	1	—	3	—	—	2	—	—	—	—	—	3	1	2	13	8	21	—
1850	2	2	2	2	—	—	—	1	2	—	—	—	—	2	5	—	7	12	19	—
Siirto	137	136	61	58	38	29	36	52	6	9	18	12	34	41	25	15	355	352	707	—

1 Syntymä- vuosi. <i>Année de la naissance.</i>	2 Uudenmaan lääni. <i>Gouverne- ment de Nyland.</i>		3 Turun ja Porin lääni. <i>G. d'Åbo et Björneborg.</i>		4 Hämeen lääni. <i>G. de Tavastehus.</i>		5 Viipurin lääni. <i>G. de Viborg.</i>		6 Mikkelin lääni. <i>G. de St Michel.</i>		7 Kuopion lääni. <i>G. de Kuopio.</i>		8 Vaasan lääni. <i>G. de Vasa.</i>		9 Oulun lääni. <i>G. d'Uleå- borg.</i>		10 Summa. <i>Total.</i>		19 Mol. sukup. <i>Les deux sexes.</i>
	10 <i>Sece masculin.</i>	11 <i>Sece feminin.</i>	12 <i>Sece masculin.</i>	13 <i>Sece feminin.</i>	14 <i>Sece masculin.</i>	15 <i>Sece feminin.</i>	16 <i>Sece masculin.</i>	17 <i>Sece feminin.</i>	18 <i>Sece masculin.</i>	19 <i>Sece feminin.</i>	20 <i>Sece masculin.</i>	21 <i>Sece feminin.</i>	22 <i>Sece masculin.</i>	23 <i>Sece feminin.</i>	24 <i>Sece masculin.</i>	25 <i>Sece feminin.</i>	26 <i>Sece masculin.</i>	27 <i>Sece feminin.</i>	
Siirto	137	136	61	58	38	29	36	52	6	9	18	12	34	41	25	15	355	352	707
1849 . . . . .	1	2	—	4	2	—	2	2	—	—	1	—	1	2	2	—	9	10	19
1848 . . . . .	3	4	1	2	1	—	—	1	—	—	—	1	—	1	2	6	6	10	16
1847 . . . . .	8	4	3	1	1	4	—	—	—	—	—	—	1	3	—	1	13	13	26
1846 . . . . .	1	5	—	2	—	—	1	1	—	1	2	1	—	1	1	—	5	11	16
1845 . . . . .	6	2	2	2	—	1	2	1	—	1	—	—	2	2	1	1	13	10	23
1844 . . . . .	4	2	—	3	—	2	—	4	—	2	—	—	—	1	2	—	6	14	20
1843 . . . . .	2	2	1	2	—	2	—	1	—	—	1	3	1	1	1	—	6	11	17
1842 . . . . .	3	3	1	3	—	—	—	1	—	—	—	1	1	1	2	6	6	11	17
1841 . . . . .	—	2	—	—	—	—	1	—	1	—	—	—	—	—	—	—	2	2	4
1840 . . . . .	2	3	2	2	1	—	—	—	—	—	—	1	2	1	—	1	7	8	15
1839 . . . . .	2	5	—	1	1	—	—	2	—	1	1	2	—	—	1	—	5	11	16
1838 . . . . .	3	2	—	—	1	1	—	1	—	—	—	—	—	2	1	1	5	7	12
1837 . . . . .	—	4	1	6	—	—	—	—	—	—	—	—	—	1	—	2	1	13	14
1836 . . . . .	2	—	2	1	—	—	—	—	—	—	—	2	1	1	—	1	5	5	10
1835 . . . . .	—	—	—	1	—	1	—	1	—	—	—	—	2	1	2	—	4	4	8
1834 . . . . .	—	2	3	2	—	—	—	2	—	—	—	—	1	—	—	—	4	6	10
1833 . . . . .	1	3	—	—	1	—	—	—	—	1	—	—	1	—	1	3	4	7	11
1832 . . . . .	—	—	—	—	—	—	—	—	—	—	—	—	—	1	—	—	—	1	1
1831 . . . . .	1	2	—	2	—	—	—	—	—	—	—	—	—	—	—	—	1	4	5
1830 . . . . .	2	2	—	2	—	—	—	—	—	—	—	—	—	3	1	—	3	7	10
1829 . . . . .	—	1	1	1	—	—	1	1	—	—	—	—	—	1	—	4	2	8	10

1828 . . . . .	1	2	1	3	1	—	—	—	—	—	—	—	—	2	—	1	3	8	11
1827 . . . . .	1	1	—	2	1	1	—	—	—	—	—	—	1	1	—	—	3	5	8
1826 . . . . .	—	4	—	2	—	2	—	1	—	—	—	—	—	—	—	1	—	10	10
1825 . . . . .	1	1	—	—	1	—	—	—	—	—	—	—	—	—	—	1	2	2	4
1824 . . . . .	—	—	—	—	—	1	—	—	—	—	—	—	—	—	1	—	1	1	2
1823 . . . . .	—	—	1	1	—	—	—	1	—	—	—	1	—	—	—	—	1	3	4
1822 . . . . .	1	1	—	—	—	—	—	—	—	—	—	—	—	—	—	—	1	1	2
1821 . . . . .	—	—	—	—	—	—	—	—	—	—	—	—	—	—	—	—	—	—	—
1820 . . . . .	—	—	—	—	—	—	—	1	—	1	—	—	—	1	—	—	—	3	3
1819 . . . . .	—	—	—	2	—	—	—	—	—	—	—	—	—	—	—	—	—	2	2
1818 . . . . .	—	1	—	—	—	—	—	—	—	—	—	—	—	—	—	—	—	1	1
1817 . . . . .	2	—	—	1	—	—	—	—	—	—	—	—	—	—	—	—	2	1	3
1816 . . . . .	—	1	—	—	—	—	—	—	—	—	—	—	—	—	—	—	—	1	1
1815 . . . . .	—	—	—	—	—	—	—	—	—	—	—	—	—	—	—	—	—	—	—
1814 . . . . .	—	—	—	—	—	—	—	—	—	—	—	—	—	—	—	—	—	—	—
1813 . . . . .	—	—	—	—	—	—	—	—	—	—	—	—	—	—	—	—	—	—	—
1812 . . . . .	—	—	—	—	—	—	—	—	—	—	—	—	—	—	—	—	—	—	—
1811 . . . . .	—	—	—	—	—	—	—	—	—	—	—	—	—	—	—	—	—	—	—
1810 . . . . .	—	—	—	—	—	—	—	—	—	—	—	—	—	—	—	—	—	—	—
Summa (Total)	184	197	80	106	49	44	43	73	7	16	23	24	48	67	41	36	475	563	1,038

3. Maaseutu. — Communes rurales.

1 Syntymävuosi. <i>Année de la naissance.</i>	2 3 Uudenmaan lääni. <i>Gouvernement de Nyland.</i>		4 5 Turun ja Porin lääni. <i>G. d'Åbo et Björneborg.</i>		6 7 Hämeen lääni. <i>G. de Tavastehus.</i>		8 9 Viipurin lääni. <i>G. de Viborg.</i>		10 11 Mikkelin lääni. <i>G. de S:t Michel.</i>		12 13 Kuopion lääni. <i>G. de Kuopio.</i>		14 15 Vaasan lääni. <i>G. de Vasa.</i>		16 17 Oulun lääni. <i>G. d'Uleåborg.</i>		18 19 20 Summa. <i>Total.</i>		
	<i>Sece masculin.</i>	<i>Sece feminin.</i>	<i>Sece masculin.</i>	<i>Sece feminin.</i>	<i>Sece masculin.</i>	<i>Sece feminin.</i>	<i>Sece masculin.</i>	<i>Sece feminin.</i>	<i>Sece masculin.</i>	<i>Sece feminin.</i>	<i>Sece masculin.</i>	<i>Sece feminin.</i>	<i>Sece masculin.</i>	<i>Sece feminin.</i>	<i>Sece masculin.</i>	<i>Sece feminin.</i>	<i>Sece masculin.</i>	<i>Sece feminin.</i>	<i>Mol. sukup. Les deux sexes.</i>
1900	—	—	—	—	—	—	—	—	—	—	—	—	—	—	—	—	—	—	—
1899	—	—	—	—	—	—	—	—	—	—	—	—	—	—	—	—	—	—	—
1898	—	—	—	—	—	—	—	—	—	—	—	—	—	—	—	—	—	—	—
1897	—	—	—	—	—	—	—	—	—	—	—	—	—	—	—	—	—	—	—
1896	—	—	—	—	1	—	—	—	—	—	—	—	—	—	—	—	—	—	1
1895	—	—	1	—	—	—	—	—	—	—	—	—	—	—	—	—	—	—	1
1894	—	—	—	—	—	—	—	—	—	—	—	—	—	1	1	—	—	—	2
1893	—	—	1	1	1	2	—	—	—	—	—	—	—	—	1	—	—	—	6
1892	—	—	1	1	1	—	—	—	—	—	—	2	3	—	2	—	—	—	10
1891	1	1	1	4	4	1	1	1	—	—	2	3	1	1	2	—	—	—	23
1890	1	2	3	1	3	1	1	2	3	—	2	1	—	1	5	2	—	—	28
1889	—	1	4	2	—	3	—	—	1	—	3	2	4	2	2	1	—	—	25
1888	2	1	3	4	4	2	4	3	—	2	3	3	4	4	2	2	—	—	43
1887	4	7	4	6	1	2	1	—	4	5	5	2	7	2	2	5	—	—	57
1886	3	3	9	4	2	5	2	2	1	1	5	1	4	6	2	1	—	—	51
1885	5	1	5	9	3	—	3	3	1	1	5	3	8	7	4	2	—	—	60
1884	—	3	6	9	6	6	11	1	1	5	9	4	3	7	5	5	—	—	81
1883	1	5	6	5	3	12	7	5	3	3	6	6	12	9	3	2	—	—	88
1882	3	1	11	8	7	9	6	5	6	1	7	7	21	10	9	3	—	—	114
1881	6	3	11	12	9	3	4	3	5	3	8	12	9	12	5	6	—	—	111

180

1880	2	4	10	14	5	6	9	6	2	2	7	4	21	22	10	6	—	—	130
1879	9	4	13	8	14	8	9	5	3	5	7	8	13	13	10	8	—	—	137
1878	9	1	11	6	5	6	9	7	2	4	17	10	15	9	10	5	—	—	126
1877	7	6	13	15	9	11	6	9	4	7	8	8	25	11	14	8	—	—	161
1876	3	5	12	10	4	6	14	9	10	11	11	9	18	10	11	6	—	—	149
1875	3	4	9	9	8	7	5	6	5	5	13	5	27	11	10	10	—	—	137
1874	9	5	14	19	23	8	8	5	6	5	12	6	21	11	11	7	—	—	170
1873	3	4	17	11	9	12	13	11	6	5	13	10	20	22	12	9	—	—	177
1872	6	7	21	11	12	8	11	3	12	2	8	11	11	18	18	7	—	—	166
1871	10	8	16	16	8	7	9	14	9	9	12	15	13	11	5	7	—	—	169
1870	4	5	11	15	13	10	8	8	7	4	14	6	19	20	22	6	—	—	172
1869	7	7	11	14	13	11	14	5	8	7	16	9	21	16	9	11	—	—	179
1868	6	3	12	8	2	3	4	4	6	6	7	11	10	14	5	8	—	—	109
1867	2	3	11	12	9	4	12	1	10	5	9	11	19	10	11	7	—	—	136
1866	6	8	8	21	9	10	9	6	3	8	10	6	15	14	8	2	—	—	143
1865	7	4	21	21	12	12	13	3	6	5	8	9	19	13	9	8	—	—	170
1864	9	2	10	5	14	5	23	12	7	6	11	12	15	15	11	8	—	—	165
1863	8	2	15	12	7	6	9	7	9	10	11	10	11	19	9	8	—	—	153
1862	3	5	13	11	10	7	8	7	6	4	11	10	15	17	11	7	—	—	145
1861	1	6	16	13	16	4	7	6	6	6	8	11	24	10	11	9	—	—	154
1860	6	5	14	17	11	7	9	11	6	9	8	3	18	15	11	11	—	—	161
1859	4	8	18	16	8	9	9	5	3	7	11	14	17	21	11	13	—	—	174
1858	5	3	13	17	9	4	9	6	10	6	9	8	19	23	11	8	—	—	160
1857	8	6	11	10	9	12	5	8	13	8	9	2	13	12	12	6	—	—	144
1856	6	3	15	10	4	9	14	6	9	6	7	5	5	19	12	9	—	—	139
1855	4	6	13	14	8	8	17	7	6	12	9	10	18	15	5	2	—	—	154
1854	8	3	16	13	8	10	9	3	13	10	8	7	20	14	16	12	—	—	170
1853	5	6	18	3	8	8	8	5	7	6	10	6	20	14	10	8	—	—	142
1852	7	3	5	9	6	8	9	7	9	6	14	11	11	7	13	7	—	—	132
1851	5	—	12	8	7	11	6	5	7	10	12	10	10	12	6	8	—	—	129
1850	3	5	7	10	4	10	13	7	8	8	15	13	12	13	15	6	—	—	149
Siirto	201	169	472	444	329	293	348	229	243	225	380	314	590	516	381	270	2,944	2,460	5,404

181

1 Syntymä- vuosi. <i>Année de la naissance.</i>	2 3 Uudenmaan lääni. <i>Gouverne- ment de Ny- land.</i>		4 5 Turun ja Porin lääni. <i>G. d'Åbo et Björneborg.</i>		6 7 Hämeen lääni. <i>G. de Tavastehus.</i>		8 9 Viipurin lääni. <i>G. de Viborg.</i>		10 11 Mikkelin lääni. <i>G. de S:t Michel.</i>		12 13 Kuopion lääni. <i>G. de Kuopio.</i>		14 15 Vaasan lääni. <i>G. de Vasa.</i>		16 17 Oulun lääni. <i>G. d'Uleå- borg.</i>		18 19 20 Summa. <i>Total.</i>			
	Miehenpuolia. <i>Sexe masculin.</i>	Vaimonpuolia. <i>Sexe féminin.</i>	Miehenpuolia. <i>Sexe masculin.</i>	Vaimonpuolia. <i>Sexe féminin.</i>	Miehenpuolia. <i>Sexe masculin.</i>	Vaimonpuolia. <i>Sexe féminin.</i>	Miehenpuolia. <i>Sexe masculin.</i>	Vaimonpuolia. <i>Sexe féminin.</i>	Miehenpuolia. <i>Sexe masculin.</i>	Vaimonpuolia. <i>Sexe féminin.</i>	Miehenpuolia. <i>Sexe masculin.</i>	Vaimonpuolia. <i>Sexe féminin.</i>	Miehenpuolia. <i>Sexe masculin.</i>	Vaimonpuolia. <i>Sexe féminin.</i>	Miehenpuolia. <i>Sexe masculin.</i>	Vaimonpuolia. <i>Sexe féminin.</i>	Miehenpuolia. <i>Sexe masculin.</i>	Vaimonpuolia. <i>Sexe féminin.</i>	Les deux sexes.	Mol. sukup.
Siirto	201	169	472	444	329	293	348	229	243	225	380	314	590	516	381	270	2,944	2,460	5,404	
1849 . . . . .	7	6	11	13	11	9	4	9	5	7	7	15	13	11	10	13	68	83	151	
1848 . . . . .	7	3	7	7	7	5	4	4	7	5	11	8	12	10	4	3	59	45	104	
1847 . . . . .	6	7	8	9	6	3	5	7	5	1	8	7	17	15	12	11	67	60	127	
1846 . . . . .	4	2	9	12	9	4	6	7	9	3	5	8	8	6	9	7	59	49	108	
1845 . . . . .	6	5	9	7	3	9	9	5	3	5	8	8	8	11	10	8	56	58	114	
1844 . . . . .	1	4	9	8	6	3	2	4	6	3	7	14	21	15	6	8	58	59	117	
1843 . . . . .	8	3	10	9	8	3	6	3	3	10	4	—	12	8	5	5	56	41	97	
1842 . . . . .	3	3	10	11	8	7	3	8	7	4	9	9	10	6	11	4	61	52	113	
1841 . . . . .	2	1	9	9	7	3	6	6	4	4	4	5	16	8	2	7	50	43	93	
1840 . . . . .	2	3	15	14	5	8	5	2	4	4	8	12	8	12	12	5	59	60	119	
1839 . . . . .	3	9	4	6	5	9	3	4	2	8	9	3	6	6	5	4	37	49	86	
1838 . . . . .	2	3	6	6	3	5	5	4	4	7	2	2	6	10	4	4	32	41	73	
1837 . . . . .	2	4	4	6	6	5	3	2	2	5	2	4	7	5	5	3	31	34	65	
1836 . . . . .	5	4	2	8	2	4	2	—	1	1	6	5	5	9	1	6	24	37	61	
1835 . . . . .	2	3	7	5	4	4	3	5	—	3	3	2	9	7	1	5	29	34	63	
1834 . . . . .	1	2	9	6	4	3	3	—	3	4	3	7	13	3	4	4	40	29	69	
1833 . . . . .	3	3	3	3	6	—	4	3	6	2	3	—	7	—	2	2	34	13	47	
1832 . . . . .	2	3	4	2	2	1	3	2	2	7	3	—	1	7	4	5	21	27	48	
1831 . . . . .	3	—	4	4	2	4	4	—	—	1	3	5	5	1	1	1	22	16	38	
1830 . . . . .	1	4	—	8	3	3	—	1	4	1	1	4	5	2	1	5	15	28	43	
1829 . . . . .	2	2	2	6	3	3	1	—	2	1	3	2	2	3	—	3	15	20	35	

1828 . . . . .	1	1	2	9	3	2	1	4	1	1	1	2	6	4	5	2	20	25	45	
1827 . . . . .	1	3	4	4	3	4	—	3	3	1	2	2	6	4	1	1	20	22	42	
1826 . . . . .	1	3	1	4	—	—	2	—	1	1	2	1	2	1	—	3	9	13	22	
1825 . . . . .	1	2	—	3	2	1	—	2	—	1	2	—	3	3	1	2	9	14	23	
1824 . . . . .	1	2	1	5	—	—	1	—	—	2	3	—	2	1	1	—	9	10	19	
1823 . . . . .	1	3	—	2	3	3	1	—	—	1	—	—	1	5	1	1	7	15	22	
1822 . . . . .	1	3	2	—	1	—	—	—	1	1	—	—	—	1	—	—	5	5	10	
1821 . . . . .	—	—	1	3	—	1	1	—	1	3	—	—	1	1	1	1	5	9	14	
1820 . . . . .	—	—	—	1	1	2	—	1	1	—	—	—	—	3	—	—	2	7	9	
1819 . . . . .	—	—	1	—	—	1	1	—	—	—	—	—	2	—	—	1	4	2	6	
1818 . . . . .	—	3	—	—	—	2	—	1	—	—	—	—	—	2	—	1	—	9	9	
1817 . . . . .	—	1	1	—	1	1	—	—	—	—	—	—	—	—	—	—	2	2	4	
1816 . . . . .	—	—	2	—	—	—	—	—	—	—	—	—	—	—	—	1	2	1	3	
1815 . . . . .	—	—	—	—	—	—	—	—	—	—	—	1	1	—	—	—	1	1	2	
1814 . . . . .	—	—	—	—	—	—	1	—	—	—	1	1	—	—	—	—	—	1	3	
1813 . . . . .	—	—	—	—	—	—	—	—	—	—	—	—	—	—	—	—	—	—	—	
1812 . . . . .	—	—	—	—	—	—	1	—	—	—	—	—	—	—	—	—	1	—	1	
1811 . . . . .	—	—	—	—	—	—	—	—	—	—	—	—	—	—	—	—	—	—	—	
1810 . . . . .	—	—	—	—	—	—	—	—	—	—	—	—	—	1	—	—	—	1	1	
Summa (Total)	280	264	629	634	453	405	438	316	330	322	500	441	805	697	500	396	3,935	3,475	7,410	

## XVII. Sokeita, kuuromykkiä ja raajarikkoja sekä mielisairaita 31 p:nä Joulukuuta 1900, seurakunnittain.

Nombre des aliénés, aveugles, sourds-muets et autres infirmes au 31 décembre 1900, par paroisses.

1	2			3			4			5			6			7			8			9			10			11			12			13			14			15			16										
	Sokeita. <i>Aveugles.</i>									Kuuromykkiä. <i>Sourds-muets.</i>									Raajarikkoja. <i>Personnes avec autres infirmités apparentes.</i>									Mielisairaita. <i>Aliénés.</i>									Summa. <i>Total.</i>																
	<i>Sece masculin.</i>			<i>Miehennpuolia.</i>			<i>Sece feminin.</i>			<i>Vainonpuolia.</i>			<i>Les deux sexes.</i>			<i>Mol. sukup.</i>			<i>Sece masculin.</i>			<i>Miehennpuolia.</i>			<i>Sece feminin.</i>			<i>Vainonpuolia.</i>			<i>Les deux sexes.</i>			<i>Mol. sukup.</i>			<i>Sece masculin.</i>			<i>Miehennpuolia.</i>			<i>Sece feminin.</i>			<i>Vainonpuolia.</i>			<i>Les deux sexes.</i>			<i>Mol. sukup.</i>	
<b>Uudenmaan lääni.</b>																																																					
<i>a) Luterilaiset seurakunnat.</i>																																																					
<i>Kaupunkiseurakunnat.</i>																																																					
Helsingin ruotsal-suomal. seurak. . .	47	89	136	55	70	125	302	189	491	159	175	334	563	523	1,086																																						
» saksal. » . . .	—	1	1	1	—	1	—	2	2	—	3	3	1	6	7																																						
Viapori. . . . .	—	—	—	—	—	—	2	—	2	—	—	—	2	—	2																																						
Loviisa. . . . .	2	1	3	—	2	2	1	—	1	3	2	5	6	5	11																																						
Porvoo. . . . .	1	—	1	2	3	5	8	3	11	17	12	29	28	18	46																																						
Tammisaari. . . . .	—	1	1	2	1	3	4	2	6	1	2	3	7	6	13																																						
Hanko . . . . .	1	—	1	2	—	2	3	1	4	2	2	4	8	3	11																																						
Summa	51	92	143	62	76	138	320	197	517	182	196	378	615	561	1,176																																						
<i>Maaseurakunnat.</i>																																																					
Bromarvi. . . . .	—	—	—	3	1	4	2	2	4	5	1	6	10	4	14																																						
Tenhola . . . . .	—	1	1	3	2	5	8	3	11	9	9	18	20	15	35																																						
Tammisaaren maaseurak.	1	—	1	1	3	4	2	3	5	5	4	9	9	10	19																																						
Pohja . . . . .	2	2	4	2	2	4	9	6	15	1	3	4	14	13	27																																						
Karja . . . . .	1	2	3	3	3	6	6	2	8	3	3	6	13	10	23																																						
Mustion ruukinseurak. .	—	—	—	—	1	1	—	—	—	2	—	2	2	1	3																																						
Snappertuna . . . . .	1	—	1	2	—	2	2	2	4	3	2	5	8	4	12																																						
Inkoo . . . . .	1	1	2	3	5	8	1	1	2	2	1	3	7	8	15																																						
Degerby . . . . .	—	—	—	—	—	—	—	—	—	1	1	2	1	1	2																																						
Karjalohja . . . . .	—	1	1	2	2	4	3	6	9	3	4	7	8	13	21																																						
Sammatti. . . . .	—	1	1	—	—	—	4	—	4	—	4	4	4	5	9																																						
Nummi. . . . .	4	4	8	2	—	2	—	—	—	9	3	12	15	7	22																																						
Pusula . . . . .	1	4	5	2	2	4	31	10	41	7	9	16	41	25	66																																						
Pyhäjärvi. . . . .	—	—	—	2	1	3	1	1	2	7	6	13	10	8	18																																						
Vihti . . . . .	—	4	4	3	2	5	6	4	10	8	12	20	17	22	39																																						
Lohja . . . . .	2	—	2	4	4	8	4	4	8	8	3	11	18	11	29																																						
Siuntio . . . . .	—	1	1	3	5	8	3	—	3	8	5	13	14	11	25																																						
Siirto	13	21	34	35	33	68	82	44	126	81	70	151	211	168	379																																						

1	2 3 4			5 6 7			8 9 10			11 12 13			14 15 16		
	Sokeita. <i>Arcygles.</i>			Kuuromy- kiä. <i>Sourds- muets.</i>			Raajarikkoja. <i>Personnes avec autres infirmités apparentes.</i>			Mielisairaita. <i>Aliénés.</i>			Summa. <i>Total.</i>		
	<i>Secs aveugles.</i>	<i>Secs fémâles.</i>	<i>Les deux sexes.</i>	<i>Secs muets.</i>	<i>Secs fémâles.</i>	<i>Les deux sexes.</i>	<i>Secs muets.</i>	<i>Secs fémâles.</i>	<i>Les deux sexes.</i>	<i>Secs aliénés.</i>	<i>Secs fémâles.</i>	<i>Les deux sexes.</i>	<i>Secs muets.</i>	<i>Secs fémâles.</i>	<i>Les deux sexes.</i>
Siirto	13	21	34	35	33	68	82	44	126	81	70	151	211	168	379
Kirkkonummi . . . . .	1	1	2	9	5	14	18	11	29	13	12	25	41	29	70
Espoo . . . . .	2	2	4	2	3	5	11	7	18	7	9	16	22	21	43
Helsingin pitäjä . . . . .	1	3	4	8	6	14	19	13	32	19	19	38	47	41	88
Nurmijärvi . . . . .	5	—	5	5	5	10	17	11	28	11	12	23	38	28	66
Tuusula . . . . .	3	6	9	3	—	3	4	1	5	5	6	11	15	13	28
Sipoo . . . . .	3	1	4	2	5	7	4	6	10	8	7	15	17	19	36
Porneesi . . . . .	2	3	5	2	7	9	6	9	15	6	4	10	16	23	39
Mäntsälä . . . . .	—	2	2	2	3	5	—	1	1	6	6	12	8	12	20
Pukkila . . . . .	—	1	1	2	3	5	1	—	1	1	5	6	4	9	13
Askola . . . . .	5	2	7	2	3	5	3	6	9	9	3	12	19	14	33
Porvoon maaseurak. . . . .	3	5	8	8	2	10	—	—	—	13	16	29	24	23	47
Pernaja . . . . .	1	1	2	3	9	12	23	5	28	10	3	13	37	18	55
Liljendala . . . . .	—	1	1	—	2	2	1	1	2	2	3	5	3	7	10
Myrskylä . . . . .	—	3	3	5	—	5	5	3	8	9	13	22	19	19	38
Orimattila . . . . .	4	4	8	9	5	14	12	9	21	34	24	58	59	42	101
Iitti . . . . .	6	6	12	23	7	30	60	33	93	18	20	38	107	66	173
Jaala . . . . .	—	1	1	6	3	9	14	16	30	8	8	16	28	28	56
Artjärvi . . . . .	5	—	5	3	2	5	1	2	3	6	3	9	15	7	22
Lapteski . . . . .	—	1	1	2	4	6	9	4	13	2	4	6	13	13	26
Elinäki . . . . .	2	1	3	8	3	11	1	—	1	2	2	4	13	6	19
Anjala . . . . .	1	7	8	2	4	6	10	6	16	6	12	18	19	29	48
Ruotsin-Pyhtää . . . . .	—	2	2	3	1	4	—	—	—	4	3	7	7	6	13
Summa	57	74	131	144	115	259	301	188	489	280	264	544	782	641	1,423
Summa luter. seurak.	108	166	274	206	191	397	621	385	1,006	462	460	922	1,397	1,202	2,599
b) Metod.-episk. seurak.															
Helsinki . . . . .	—	—	—	1	—	1	—	—	—	—	—	—	1	—	1
c) Kreikkal.-venäl. seurak.															
Helsinki . . . . .	—	—	—	—	1	1	—	—	—	2	1	3	2	2	4
<b>Summa koko läänissä</b>	<b>108</b>	<b>166</b>	<b>274</b>	<b>207</b>	<b>192</b>	<b>399</b>	<b>621</b>	<b>385</b>	<b>1,006</b>	<b>464</b>	<b>461</b>	<b>925</b>	<b>1,400</b>	<b>1,204</b>	<b>2,604</b>
Turun ja Porin lääni. Luterilaiset seurakunnat. Kantopuikeseurakunnat.															
Turku . . . . .	14	18	32	69	56	125	130	138	268	30	46	78	243	260	503
Pori . . . . .	4	5	9	4	6	10	11	8	19	27	23	50	46	42	88
Siirto	18	23	41	73	62	135	141	146	287	57	71	128	289	302	591

1	2	3	4	5	6	7	8	9	10	11	12	13	14	15	16															
																Sokeita. <i>Aveugles.</i>			Kuuromyk- kiä. <i>Sourds- muets.</i>			Raajarikkoja. <i>Personnes avec autres infirmités apparentes.</i>			Mielisairaita. <i>Aliénés.</i>			Summa. <i>Total.</i>		
																Miehenpuolia. <i>Sexe masculin.</i>	Vaimonpuolia. <i>Sexe féminin.</i>	Mol. sukup. <i>Les deux sexes.</i>	Miehenpuolia. <i>Sexe masculin.</i>	Vaimonpuolia. <i>Sexe féminin.</i>	Mol. sukup. <i>Les deux sexes.</i>	Miehenpuolia. <i>Sexe masculin.</i>	Vaimonpuolia. <i>Sexe féminin.</i>	Mol. sukup. <i>Les deux sexes.</i>	Miehenpuolia. <i>Sexe masculin.</i>	Vaimonpuolia. <i>Sexe féminin.</i>	Mol. sukup. <i>Les deux sexes.</i>	Miehenpuolia. <i>Sexe masculin.</i>	Vaimonpuolia. <i>Sexe féminin.</i>	Mol. sukup. <i>Les deux sexes.</i>
Siirto	18	23	41	73	62	135	141	146	287	57	71	128	289	302	591															
Rauma . . . . .	3	1	4	1	3	4	3	1	4	8	6	14	15	11	26															
Uusikaupunki . . . . .	6	3	9	—	—	—	16	13	29	11	28	39	33	44	77															
Naantali . . . . .	2	—	2	1	—	1	1	—	1	2	1	3	6	1	7															
Maarianhamina . . . . .	—	—	—	—	—	—	5	3	8	2	—	2	7	3	10															
Summa	29	27	56	75	65	140	166	163	329	80	106	186	350	361	711															
<i>Maaseurakunnat.</i>																														
Ekkeröö . . . . .	—	—	—	1	1	2	4	4	8	1	1	2	6	6	12															
Hammarlanti . . . . .	—	2	2	4	2	6	18	17	35	7	5	12	29	26	55															
Jomala . . . . .	1	1	2	1	4	5	10	9	19	6	7	13	18	21	39															
Finströmi . . . . .	3	—	3	1	2	3	6	8	14	7	5	12	17	15	32															
Geeta . . . . .	—	—	—	—	—	—	—	1	1	—	—	—	—	1	1															
Saltviiki . . . . .	—	—	—	1	2	3	10	10	20	4	5	9	15	17	32															
Sundi . . . . .	—	1	1	1	—	1	—	—	—	1	1	2	2	2	4															
Vordöö . . . . .	1	2	3	—	2	2	1	—	1	3	1	4	5	5	10															
Lumparlanti . . . . .	—	—	—	1	—	1	2	—	2	—	1	1	3	1	4															
Lemlanti . . . . .	—	1	1	1	—	1	2	4	6	2	2	4	5	7	12															
Föglöö . . . . .	1	1	2	2	1	3	4	6	10	3	4	7	10	12	22															
Köökari . . . . .	—	1	1	—	1	1	—	1	1	—	—	—	—	3	3															
Sottunka . . . . .	—	—	—	—	—	—	1	2	3	1	2	3	2	4	6															
Kumlinki . . . . .	—	—	—	1	1	2	4	1	5	1	3	4	6	5	11															
Brändöö . . . . .	—	1	1	1	—	1	3	1	4	1	2	3	5	4	9															
Iniö . . . . .	1	1	2	—	—	—	5	7	12	1	—	1	7	8	15															
Velkua . . . . .	—	—	—	—	—	—	1	2	3	1	1	2	2	3	5															
Taivassalo . . . . .	1	1	2	4	2	6	8	7	15	4	5	9	17	15	32															
Kustavi . . . . .	—	1	1	3	3	6	13	8	21	3	10	13	19	22	41															
Lokalanti . . . . .	—	—	—	2	—	2	5	2	7	4	3	7	11	5	16															
Vehmaa . . . . .	2	3	5	—	1	1	5	12	17	4	9	13	11	25	36															
Uusikirkko . . . . .	1	4	5	5	2	7	8	7	15	13	10	23	27	23	50															
Uudenkaup. maaseurak. .	—	—	—	—	—	—	—	—	—	3	1	4	3	1	4															
Pyhämaa (Rohdainen) . .	1	1	2	2	—	2	8	2	10	1	5	6	12	8	20															
Pyhämaan luoto . . . . .	1	3	4	2	1	3	5	3	8	—	3	3	8	10	18															
Laitila . . . . .	—	2	2	6	5	11	14	13	27	16	20	36	36	40	76															
Karjala . . . . .	2	3	5	3	1	4	3	—	3	4	3	7	12	7	19															
Siirto	15	29	44	42	31	73	140	127	267	91	109	200	288	296	584															

1	2			3			4			5			6			7			8			9			10			11			12			13			14			15			16		
	Sokeita. <i>Aveugles.</i>									Kuuromyk- kiä. <i>Sourds- muts.</i>									Raajarikkoja. <i>Personnes avec autres infirmités apparentes.</i>									Mielisairaita. <i>Aliénés.</i>									Summa. <i>Total.</i>								
	Mol. sukup. <i>Les deux sexes.</i>			Vainonpuolia. <i>Sexe féminin.</i>			Miehempuolia. <i>Sexe masculin.</i>			Mol. sukup. <i>Les deux sexes.</i>			Vainonpuolia. <i>Sexe féminin.</i>			Miehempuolia. <i>Sexe masculin.</i>			Mol. sukup. <i>Les deux sexes.</i>			Vainonpuolia. <i>Sexe féminin.</i>			Miehempuolia. <i>Sexe masculin.</i>			Mol. sukup. <i>Les deux sexes.</i>			Vainonpuolia. <i>Sexe féminin.</i>			Miehempuolia. <i>Sexe masculin.</i>			Mol. sukup. <i>Les deux sexes.</i>			Vainonpuolia. <i>Sexe féminin.</i>			Miehempuolia. <i>Sexe masculin.</i>		
Siirto	15	29	44	42	31	73	140	127	267	91	109	200	288	296	584																														
Mynämäki . . . . .	4	3	7	3	4	7	10	8	18	12	19	31	29	34	63																														
Mietoinen . . . . .	1	—	1	—	—	—	2	3	5	3	6	9	6	9	15																														
Lemu . . . . .	—	—	—	—	3	3	—	1	1	2	2	4	2	6	8																														
Askainen . . . . .	—	—	—	1	—	1	4	—	4	3	3	6	8	3	11																														
Merimasku . . . . .	—	2	2	—	1	1	3	5	8	1	2	3	4	10	14																														
Rymättylä . . . . .	—	—	—	1	4	5	4	6	10	3	8	11	8	18	26																														
Houtskari . . . . .	1	2	3	2	—	2	1	1	2	2	1	3	6	4	10																														
Korpo . . . . .	2	3	5	—	2	2	13	15	28	2	8	10	17	28	45																														
Nauvo . . . . .	1	1	2	3	6	9	4	1	5	14	30	44	22	38	60																														
Parainen . . . . .	—	1	1	6	4	10	3	5	8	8	7	15	17	17	34																														
Kakskorta . . . . .	—	—	—	—	—	—	—	—	—	1	3	4	1	3	4																														
Kaarina . . . . .	2	—	2	1	—	1	6	1	7	4	2	6	13	3	16																														
Kuusisto . . . . .	—	1	1	1	—	1	1	5	6	—	2	2	2	8	10																														
Piikkiö . . . . .	1	1	2	3	—	3	13	10	23	5	1	6	22	12	34																														
Paimio . . . . .	3	3	6	3	2	5	1	2	3	8	4	12	15	11	26																														
Sauvo . . . . .	2	2	4	1	2	3	9	8	17	3	7	10	15	19	34																														
Karuna . . . . .	1	—	1	1	2	3	8	11	19	4	3	7	14	16	30																														
Kemiö . . . . .	4	2	6	4	1	5	11	8	19	14	7	21	33	18	51																														
Dragsfjärdi . . . . .	—	—	—	—	3	3	18	4	22	5	4	9	23	11	34																														
Vestanfjärdi . . . . .	—	1	1	2	1	3	1	1	2	—	—	—	3	3	6																														
Hiittinen . . . . .	—	1	1	3	2	5	7	1	8	4	1	5	14	5	19																														
Finbyy . . . . .	—	2	2	4	1	5	3	1	4	2	3	5	9	7	16																														
Perniö ynnä Ylikylä . .	1	4	5	2	8	10	10	8	18	14	14	28	27	34	61																														
Kisko . . . . .	1	1	2	4	2	6	7	4	11	1	5	6	13	12	25																														
Suomusjärvi . . . . .	—	3	3	—	2	2	—	—	—	3	6	9	3	11	14																														
Kiikala . . . . .	1	3	4	4	2	6	4	1	5	9	2	11	18	8	26																														
Kuusjoki . . . . .	—	1	1	1	2	3	8	5	13	5	5	10	14	13	27																														
Pertteli . . . . .	—	1	1	3	—	3	11	8	19	6	2	8	20	11	31																														
Muurla . . . . .	—	1	1	1	—	1	1	1	2	2	2	4	4	4	8																														
Uskela . . . . .	2	—	2	5	2	7	5	1	6	3	7	10	15	10	25																														
Angelniemi . . . . .	—	—	—	1	1	2	2	—	2	1	2	3	4	3	7																														
Halikko . . . . .	1	2	3	2	3	5	14	6	20	3	3	6	20	14	34																														
Marttila ja Karinainen .	2	5	7	2	1	3	2	2	4	1	4	5	7	12	19																														
Koski . . . . .	—	1	1	1	—	1	4	9	13	1	4	5	6	14	20																														
Siirto	45	76	121	107	92	199	330	269	599	240	288	528	722	725	1,447																														



1	2			3			4			5			6			7			8			9			10			11			12			13			14			15			16				
	Sokeita. <i>Arceyles.</i>									Kuuromyksiä. <i>Sourds-muets.</i>						Raaजारikkoja. <i>Personnes avec autres infirmités apparentes.</i>						Mielisairaita. <i>Aliénés.</i>						Summa. <i>Total.</i>																			
	<i>Sexe masculin.</i>			<i>Mielenniöllä.</i>			<i>Sexe féminin.</i>			<i>Sexe masculin.</i>			<i>Mielenniöllä.</i>			<i>Sexe féminin.</i>			<i>Sexe masculin.</i>			<i>Mielenniöllä.</i>			<i>Sexe féminin.</i>			<i>Sexe masculin.</i>			<i>Mielenniöllä.</i>			<i>Sexe féminin.</i>			<i>Sexe masculin.</i>			<i>Mielenniöllä.</i>			<i>Sexe féminin.</i>			<i>Sexe masculin.</i>	
Siirto	45	76	121	107	92	199	330	269	599	240	288	528	722	725	1,447																																
Euran kappeliseurak. . . . .	3	—	3	—	2	2	3	1	4	—	—	—	6	3	9																																
Prunkkala . . . . .	2	1	3	—	1	1	3	—	3	3	2	5	8	4	12																																
Lieto . . . . .	4	—	4	1	7	8	5	5	10	9	4	13	19	16	35																																
Räntämäki . . . . .	3	2	5	7	4	11	11	2	13	11	1	12	32	9	41																																
Paattinen . . . . .	—	—	—	2	—	2	—	—	—	1	1	2	3	1	4																																
Raisio . . . . .	3	—	3	2	1	3	3	4	7	4	2	6	12	7	19																																
Naantalin maaseurak. . . . .	—	—	—	2	—	2	2	2	4	—	1	1	4	3	7																																
Rusko . . . . .	—	—	—	—	—	—	—	1	1	1	2	3	1	3	4																																
Masku . . . . .	—	—	—	1	—	1	—	1	1	2	—	2	3	1	4																																
Vahto . . . . .	—	—	—	—	1	1	1	1	2	1	4	5	2	6	8																																
Nousiainen . . . . .	2	—	2	3	—	3	—	—	—	5	4	9	10	4	14																																
Pöytyä . . . . .	1	5	6	4	7	11	14	4	18	9	8	17	28	24	52																																
Oripää . . . . .	—	—	—	—	2	2	2	—	2	1	9	10	3	11	14																																
Yläne . . . . .	—	3	3	2	1	3	10	4	14	5	1	6	17	9	26																																
Honkilahdi . . . . .	1	2	3	1	—	1	—	3	3	1	4	5	3	9	12																																
Hinnerjoki . . . . .	1	—	1	1	1	2	4	—	4	2	3	5	8	4	12																																
Euran emäseurak. . . . .	—	2	2	2	3	5	1	—	1	8	6	14	11	11	22																																
Kiukainen . . . . .	1	3	4	3	5	8	4	3	7	8	3	11	16	14	30																																
Lappi . . . . .	1	2	3	1	1	2	3	2	5	4	6	10	9	11	20																																
Rauman maaseurak. . . . .	4	1	5	3	—	3	4	3	7	8	3	11	19	7	26																																
Eurajoki . . . . .	3	5	8	6	6	12	14	7	21	13	15	28	36	33	69																																
Luvia . . . . .	—	1	1	5	2	7	2	1	3	2	6	8	9	10	19																																
Porin maaseurak. . . . .	1	2	3	2	5	7	13	9	22	11	12	23	27	28	55																																
Ulvila . . . . .	2	4	6	4	5	9	39	21	60	10	6	16	55	36	91																																
Nakkila . . . . .	1	4	5	5	2	7	8	—	8	3	5	8	17	11	28																																
Kullaa . . . . .	—	1	1	1	1	2	6	3	9	6	9	15	13	14	27																																
Noormarkku . . . . .	1	5	6	9	3	12	22	13	35	10	13	23	42	34	76																																
Poomarkku . . . . .	—	2	2	4	3	7	—	—	—	1	4	5	5	9	14																																
Ahlainen . . . . .	3	1	4	3	—	3	8	4	12	11	11	22	25	16	41																																
Merikarvia . . . . .	3	2	5	6	10	16	9	5	14	7	20	27	25	37	62																																
Siikainen . . . . .	—	3	3	2	5	7	1	—	1	13	9	22	16	17	33																																
Kankaanpää . . . . .	3	13	16	6	2	8	1	—	1	7	6	13	17	21	38																																
Honkajoki . . . . .	1	4	5	3	4	7	33	20	53	3	2	5	40	30	70																																
Karvia . . . . .	1	2	3	2	1	3	—	—	—	7	—	7	10	3	13																																
Siirto	90	146	236	200	177	377	556	388	944	427	470	897	1,273	1,181	2,454																																

1	2	3	4	5	6	7	8	9	10	11	12	13	14	15	16
	Miehempuolia. <i>Sexe masculin.</i>	Yainonpuolia. <i>Sexe féminin.</i>	Les deux sexes. <i>Mol. sukup.</i>	Miehempuolia. <i>Sexe masculin.</i>	Yainonpuolia. <i>Sexe féminin.</i>	Les deux sexes. <i>Mol. sukup.</i>	Miehempuolia. <i>Sexe masculin.</i>	Yainonpuolia. <i>Sexe féminin.</i>	Les deux sexes. <i>Mol. sukup.</i>	Miehempuolia. <i>Sexe masculin.</i>	Yainonpuolia. <i>Sexe féminin.</i>	Les deux sexes. <i>Mol. sukup.</i>	Miehempuolia. <i>Sexe masculin.</i>	Yainonpuolia. <i>Sexe féminin.</i>	Les deux sexes. <i>Mol. sukup.</i>
Siirto	90	146	236	200	177	377	556	388	944	427	470	897	1,273	1,181	2,454
Parkano . . . . .	1	1	2	3	—	3	—	—	—	4	2	6	8	3	11
Jämijärvi . . . . .	2	3	5	3	1	4	13	14	27	10	7	17	28	25	53
Ikaalinen . . . . .	3	5	8	5	7	12	3	1	4	12	12	24	23	25	48
Viljakkala . . . . .	1	5	6	3	1	4	11	3	14	7	4	11	22	13	35
Hämeenkyrö . . . . .	4	8	12	10	3	13	8	11	19	21	13	34	43	35	78
Lavia . . . . .	5	2	7	5	4	9	5	5	10	4	9	13	19	20	39
Suodenniemi . . . . .	—	2	2	4	2	6	12	5	17	2	1	3	18	10	28
Mouthijärvi . . . . .	4	8	12	2	—	2	9	9	18	5	2	7	20	19	39
Suoniemi . . . . .	1	4	5	1	—	1	5	8	13	6	4	10	13	16	29
Karkku . . . . .	3	1	4	2	2	4	5	—	5	6	3	9	16	6	22
Tyrvää . . . . .	4	13	17	12	3	15	2	3	5	14	12	26	32	31	63
Kiikka . . . . .	2	1	3	7	3	10	7	4	11	9	13	22	25	21	46
Kiikoinen . . . . .	—	1	1	2	4	6	8	1	9	9	4	13	19	10	29
Kauvatsa . . . . .	1	2	3	2	1	3	3	—	3	7	6	13	13	9	22
Hanjavalta . . . . .	1	1	2	1	—	1	13	20	33	6	2	8	21	23	44
Kokemäki . . . . .	5	3	8	6	5	11	21	8	29	7	6	13	39	22	61
Huittinen . . . . .	12	15	27	10	10	20	39	27	66	26	26	52	87	78	165
Köyliö . . . . .	1	3	4	—	4	4	9	7	16	2	6	8	12	20	32
Säkylä . . . . .	1	1	2	1	1	2	10	6	16	6	4	10	18	12	30
Vampula . . . . .	2	—	2	1	3	4	2	7	9	4	3	7	9	13	22
Punkalaidun . . . . .	4	6	10	13	2	15	9	11	20	11	6	17	37	23	62
Alastaro . . . . .	1	—	1	2	3	5	1	—	1	7	7	14	11	10	21
Metsämaa . . . . .	—	1	1	—	—	—	2	3	5	2	4	6	4	8	12
Loimaa . . . . .	2	6	8	15	5	20	24	18	42	14	7	21	55	36	91
Loimaan osa Perttu- laa . . . . .	1	1	2	1	2	3	3	—	3	1	1	2	6	4	10
Summa	151	239	390	311	243	554	780	559	1,339	629	634	1,263	1,871	1,675	3,546
Summa koko läänissä	180	266	446	386	308	694	946	722	1,668	709	740	1,449	2,221	2,036	4,257
<b>Hämeen lääni.</b>															
<b>Luterilaiset seurakunnat.</b>															
<i>Kaupunkiseurakunnat.</i>															
Hämeenlinna . . . . .	—	1	1	—	—	—	8	17	25	13	12	25	21	30	51
Tampere . . . . .	7	6	13	15	8	23	17	9	26	36	32	68	75	55	130
Summa	7	7	14	15	8	23	25	26	51	49	44	93	96	85	181

1	2	3	4	5	6	7	8	9	10	11	12	13	14	15	16
	Sokoita. <i>Aveugles.</i>			Kuuromyk- kiä. <i>Sourds- muets.</i>			Raajarikkoja. <i>Personnes avec autres infirmités apparentes.</i>			Mielisairaita. <i>Aliénés.</i>			Summa. <i>Total.</i>		
	Miehennuolia. <i>Sexe masculin.</i>	Vaimonnuolia. <i>Sexe féminin.</i>	Mol. sukup. <i>Les deux sexes.</i>	Miehennuolia. <i>Sexe masculin.</i>	Vaimonnuolia. <i>Sexe féminin.</i>	Mol. sukup. <i>Les deux sexes.</i>	Miehennuolia. <i>Sexe masculin.</i>	Vaimonnuolia. <i>Sexe féminin.</i>	Mol. sukup. <i>Les deux sexes.</i>	Miehennuolia. <i>Sexe masculin.</i>	Vaimonnuolia. <i>Sexe féminin.</i>	Mol. sukup. <i>Les deux sexes.</i>	Miehennuolia. <i>Sexe masculin.</i>	Vaimonnuolia. <i>Sexe féminin.</i>	Mol. sukup. <i>Les deux sexes.</i>
<i>Maaseurakunnat.</i>															
Somero . . . . .	1	4	5	6	6	12	10	6	16	7	7	14	24	23	47
Somerniemi . . . . .	1	2	3	1	—	1	8	5	13	3	3	6	13	10	23
Tammela . . . . .	7	3	10	15	11	26	15	18	33	29	20	49	66	52	118
Jokioinen . . . . .	3	2	5	2	—	2	1	—	1	3	4	7	9	6	15
Perttula . . . . .	—	1	1	1	—	1	1	2	3	1	1	2	3	4	7
Humppila . . . . .	1	—	1	2	2	4	8	—	8	11	4	15	22	6	28
Urjala . . . . .	3	6	9	8	8	16	15	20	35	18	16	34	44	50	94
Kylmäkoski . . . . .	1	3	4	—	—	—	3	1	4	2	7	9	6	11	17
Akaa . . . . .	—	4	4	1	1	2	9	6	15	7	3	10	17	14	31
Kalvola . . . . .	1	1	2	3	1	4	23	10	33	10	7	17	37	19	56
Sääksmäki . . . . .	2	4	6	1	2	3	27	9	36	14	13	27	44	28	72
Pälkäne . . . . .	—	—	—	3	—	3	—	—	—	9	2	11	12	2	14
Lempäälä . . . . .	1	2	3	6	2	8	11	7	18	9	5	14	27	16	43
Vesilahti . . . . .	3	9	12	8	6	14	7	7	14	8	6	14	26	28	54
Tottijärvi . . . . .	1	2	3	2	—	2	2	4	6	3	5	8	8	11	19
Pirkkala . . . . .	2	5	7	1	—	1	13	8	21	10	11	21	26	24	50
Ylöjärvi . . . . .	5	7	12	8	3	11	8	8	16	10	11	21	31	29	60
Messukylä . . . . .	1	1	2	—	1	1	4	5	9	7	3	10	12	10	22
Kangasala . . . . .	11	8	19	2	2	4	22	19	41	12	12	24	47	41	88
Sahalahti . . . . .	—	6	6	2	9	11	5	5	10	5	4	9	12	24	36
Orivesi . . . . .	7	5	12	3	4	7	6	4	10	2	4	6	18	17	35
Teisko . . . . .	2	3	5	2	2	4	6	3	9	4	9	13	14	17	31
Kuru . . . . .	2	5	7	5	—	5	13	11	24	9	2	11	29	18	47
Ruovesi . . . . .	5	9	14	6	4	10	34	24	58	25	23	48	70	60	130
Kuorevesi . . . . .	2	—	2	2	2	4	7	4	11	2	2	4	13	8	21
Korpilahti . . . . .	4	9	13	9	16	25	19	10	29	13	10	23	45	45	90
Jämsä . . . . .	5	7	12	13	9	22	16	8	24	14	14	28	48	38	86
Längelmäki . . . . .	—	1	1	4	1	5	10	6	16	8	5	13	22	13	35
Eräjärvi . . . . .	3	2	5	1	1	2	3	—	3	1	3	4	8	6	14
Kuhmoinen . . . . .	3	5	8	11	8	19	36	35	71	12	27	39	62	75	137
Kuhmalahti . . . . .	2	3	5	3	1	4	11	12	23	3	6	9	19	22	41
Luopioinen . . . . .	3	3	6	1	2	3	4	5	9	7	9	16	15	19	34
Tuulos . . . . .	1	2	3	2	—	2	6	3	9	5	4	9	14	9	23
Hauho . . . . .	3	1	4	6	1	7	2	4	6	8	6	14	19	12	31
Tyrväntö . . . . .	1	2	3	3	1	4	1	1	2	2	2	4	7	6	13
Siirto	87	127	214	143	106	249	366	270	636	298	270	563	889	773	1,662

1	2	3	4	5	6	7	8	9	10	11	12	13	14	15	16
	Sokeita. <i>Aveugles.</i>			Kuuromyksiä. <i>Sourds-muets.</i>			Raajarikkoja. <i>Personnes avec autres infirmités apparentes.</i>			Mielisairaita. <i>Aliénés.</i>			Summa. <i>Total.</i>		
	Miehennuolia. <i>Sere masculin.</i>	Miehennuolia. <i>Sere féminin.</i>	Vaimonpuolia. <i>Sere féminin.</i>	Mol. sukup. <i>Les deux sexes.</i>	Mol. sukup. <i>Les deux sexes.</i>	Mol. sukup. <i>Les deux sexes.</i>	Mol. sukup. <i>Les deux sexes.</i>	Mol. sukup. <i>Les deux sexes.</i>	Mol. sukup. <i>Les deux sexes.</i>	Mol. sukup. <i>Les deux sexes.</i>	Mol. sukup. <i>Les deux sexes.</i>	Mol. sukup. <i>Les deux sexes.</i>	Mol. sukup. <i>Les deux sexes.</i>	Mol. sukup. <i>Les deux sexes.</i>	Mol. sukup. <i>Les deux sexes.</i>
Siirto	87	127	214	143	106	249	366	270	636	293	270	563	889	773	1,662
Hattula . . . . .	1	—	1	5	2	7	3	1	4	7	2	9	16	5	21
Hämeenlinnan maaseur.	—	—	—	3	1	4	16	11	27	6	4	10	25	16	41
Vanaja . . . . .	3	3	6	2	—	2	21	15	36	9	6	15	35	24	59
Renko . . . . .	3	1	4	1	—	1	10	11	21	9	10	19	23	22	45
Janakkala . . . . .	4	7	11	3	4	7	10	2	12	20	11	31	37	24	61
Loppi . . . . .	—	4	4	2	3	5	8	4	12	10	7	17	20	18	38
Hausjärvi . . . . .	—	2	2	3	8	11	13	19	32	12	11	23	28	40	68
Kärkölä . . . . .	3	—	3	3	4	7	—	2	2	5	7	12	11	13	24
Nastola . . . . .	3	10	13	6	4	10	4	7	11	13	6	19	26	27	53
Hollola (ynnä Lahti) . . .	1	2	3	5	9	14	5	4	9	4	19	23	15	34	49
Koski . . . . .	5	1	6	1	2	3	35	18	53	2	4	6	43	25	68
Lammi . . . . .	6	9	15	10	3	13	31	19	50	29	20	49	76	51	127
Asikkala . . . . .	4	12	16	4	11	15	24	20	44	20	10	30	52	53	105
Padasjoki . . . . .	5	5	10	4	4	8	16	15	31	14	18	32	39	42	81
Summa	125	183	308	195	161	356	562	418	980	453	405	858	1,335	1,167	2,502
<b>Summa koko läänissä</b>	<b>132</b>	<b>190</b>	<b>322</b>	<b>210</b>	<b>169</b>	<b>379</b>	<b>587</b>	<b>444</b>	<b>1,031</b>	<b>502</b>	<b>449</b>	<b>951</b>	<b>1,431</b>	<b>1,252</b>	<b>2,683</b>
<b>Viipurin lääni.</b>															
<i>a) Luterilaiset seurakunnat.</i>															
<i>Kaupunkiseurakunnat.</i>															
Viipurin suomal. seurak.	12	11	23	12	17	29	75	44	119	25	49	74	124	121	245
» ruotsal. »	2	2	4	2	3	5	10	7	17	3	7	10	17	19	36
» saksal. »	—	—	—	—	—	—	2	1	3	1	2	3	3	3	6
Sortavala . . . . .	—	1	1	—	—	—	—	—	—	1	1	2	1	2	3
Käkisalmi . . . . .	2	—	2	1	1	2	—	—	—	3	1	4	6	2	8
Lappeenranta . . . . .	—	—	—	2	—	2	4	2	6	3	4	7	9	6	15
Hamina . . . . .	—	—	—	—	3	3	2	2	4	5	3	8	7	8	15
Kotka . . . . .	1	1	2	2	2	4	1	—	1	—	3	3	4	6	10
Summa	17	15	32	19	26	45	94	56	150	41	70	111	171	167	338
<i>Maaseurakunnat.</i>															
Pyhtää . . . . .	—	3	3	7	6	13	4	2	6	2	5	7	13	16	29
Kymi . . . . .	2	5	7	3	3	6	11	1	12	5	—	5	21	9	30
Siirto	2	8	10	10	9	19	15	3	18	7	5	12	34	25	59

1	2			3			4			5			6			7			8			9			10			11			12			13			14			15			16																																																																																																																																																																																																																																																																																																																																																																																																																																																																																																																
	Sokeita. <i>Aveugles.</i>									Kuuromy- kiä. <i>Sourds- mucts.</i>									Raajarikkoja. <i>Personnes avec autres infirmités apparentes.</i>									Mielisairaita. <i>Aliénés.</i>									Summa. <i>Total.</i>																																																																																																																																																																																																																																																																																																																																																																																																																																																																																																																						
	<i>Mol. sukup.</i>	<i>Les deux sexes.</i>	<i>Vaimopuolia. Secs feminin.</i>	<i>Miehempuolia. Secs masculin.</i>	<i>Mol. sukup.</i>	<i>Les deux sexes.</i>	<i>Vaimopuolia. Secs feminin.</i>	<i>Miehempuolia. Secs masculin.</i>	<i>Mol. sukup.</i>	<i>Les deux sexes.</i>	<i>Vaimopuolia. Secs feminin.</i>	<i>Miehempuolia. Secs masculin.</i>	<i>Mol. sukup.</i>	<i>Les deux sexes.</i>	<i>Vaimopuolia. Secs feminin.</i>	<i>Miehempuolia. Secs masculin.</i>	<i>Mol. sukup.</i>	<i>Les deux sexes.</i>	<i>Vaimopuolia. Secs feminin.</i>	<i>Miehempuolia. Secs masculin.</i>	<i>Mol. sukup.</i>	<i>Les deux sexes.</i>	<i>Vaimopuolia. Secs feminin.</i>	<i>Miehempuolia. Secs masculin.</i>	<i>Mol. sukup.</i>	<i>Les deux sexes.</i>	<i>Vaimopuolia. Secs feminin.</i>	<i>Miehempuolia. Secs masculin.</i>	<i>Mol. sukup.</i>	<i>Les deux sexes.</i>	<i>Vaimopuolia. Secs feminin.</i>	<i>Miehempuolia. Secs masculin.</i>	<i>Mol. sukup.</i>	<i>Les deux sexes.</i>	<i>Vaimopuolia. Secs feminin.</i>	<i>Miehempuolia. Secs masculin.</i>																																																																																																																																																																																																																																																																																																																																																																																																																																																																																																																							
Siirto	2	8	10	10	9	19	15	3	18	7	5	12	34	25	59	5	16	21	2	5	7	21	18	39	8	6	14	36	45	81	3	4	7	1	5	6	14	4	18	10	6	16	28	19	47	3	4	7	3	--	3	--	--	--	2	1	3	8	5	13	3	6	9	8	2	10	12	12	24	16	15	31	39	35	74	5	2	7	8	9	17	--	--	--	14	10	24	27	21	48	--	--	--	1	2	3	3	8	11	--	1	1	4	11	15	--	1	1	1	1	2	2	--	2	--	2	2	3	4	7	--	3	3	3	1	4	9	4	13	10	12	22	22	20	42	1	3	4	4	1	5	4	9	13	8	2	10	17	15	32	1	4	5	8	8	16	18	18	36	14	15	29	41	45	86	1	7	8	4	4	8	5	1	6	18	5	23	28	17	45	--	5	5	1	--	1	5	2	7	4	--	4	10	7	17	4	13	17	6	8	14	9	7	16	17	12	29	36	40	76	3	--	3	2	4	6	1	1	2	--	3	3	6	8	14	1	2	3	2	--	2	5	3	8	4	3	7	12	8	20	5	6	11	4	5	9	8	11	19	9	2	11	26	24	50	--	2	2	1	3	4	2	1	3	8	3	11	11	9	20	2	6	8	2	2	4	3	5	8	11	12	23	18	25	43	3	1	4	2	5	7	1	2	3	6	7	13	12	15	27	3	5	8	6	5	11	9	8	17	9	10	19	27	28	55	5	13	18	10	9	19	19	18	37	17	25	42	51	65	116	1	6	7	4	4	8	1	2	3	6	2	8	12	14	26	5	2	7	6	2	8	--	--	--	3	3	6	14	7	21	--	1	1	--	--	--	--	--	--	--	--	--	1	1	2	1	3	3	2	5	4	5	9	1	2	3	10	10	20	3	2	5	1	1	2	12	11	23	4	1	5	20	15	35	6	11	17	4	5	9	45	36	81	19	17	36	74	69	143	5	8	13	9	5	14	19	21	40	6	5	11	39	39	78	5	21	26	3	6	9	--	--	--	11	10	21	19	37	56	--	2	2	3	--	3	1	3	4	6	8	14	10	13	23	4	5	9	2	3	5	4	3	7	12	5	17	22	16	38	--	2	2	1	3	4	--	--	--	--	3	3	1	8	9	10	14	24	3	2	5	23	19	42	18	16	34	54	51	105	5	8	13	5	1	6	5	8	13	13	3	16	28	20	48	3	3	6	5	3	8	1	3	4	7	4	11	16	13	29
Siirto	99	197	296	138	125	263	280	246	526	298	236	534	815	804	1,619																																																																																																																																																																																																																																																																																																																																																																																																																																																																																																																																												

1	2 3 4			5 6 7			8 9 10			11 12 13			14 15 16		
	Sokeita. <i>Aveugles.</i>			Kuuromyk- kiä. <i>Sourds- muets.</i>			Raajarikkoja. <i>Personnes avec autres infirmités apparentes.</i>			Mielisairaita. <i>Aliénés.</i>			Summa. <i>Total.</i>		
	Miehenpuolia. <i>Sexe masculin.</i>	Vaimonpuolia. <i>Sexe féminin.</i>	Mol. sukup. <i>Les deux sexes.</i>	Miehenpuolia. <i>Sexe masculin.</i>	Vaimonpuolia. <i>Sexe féminin.</i>	Mol. sukup. <i>Les deux sexes.</i>	Miehenpuolia. <i>Sexe masculin.</i>	Vaimonpuolia. <i>Sexe féminin.</i>	Mol. sukup. <i>Les deux sexes.</i>	Miehenpuolia. <i>Sexe masculin.</i>	Vaimonpuolia. <i>Sexe féminin.</i>	Mol. sukup. <i>Les deux sexes.</i>	Miehenpuolia. <i>Sexe masculin.</i>	Vaimonpuolia. <i>Sexe féminin.</i>	Mol. sukup. <i>Les deux sexes.</i>
Siirto	99	197	296	138	125	263	280	246	526	298	236	534	815	804	1,619
Kaukola . . . . .	1	—	1	5	3	8	—	—	—	—	3	3	6	6	12
Hiirola . . . . .	3	2	5	2	3	5	7	1	8	10	2	12	22	8	30
Kurkijoki . . . . .	2	2	4	6	2	8	18	24	42	32	13	45	58	41	99
Parikkala . . . . .	5	13	18	7	7	14	2	—	2	26	15	41	40	35	75
Jaakkima . . . . .	8	13	21	4	5	9	75	39	114	23	12	35	110	69	179
Sortavalan maaseurak. . . . .	5	7	12	9	11	20	1	1	2	13	6	19	28	25	53
Uukuniemi . . . . .	4	6	10	5	—	5	4	—	4	3	6	9	16	12	28
Ruskeala . . . . .	4	7	11	2	2	4	33	19	52	9	7	16	48	35	83
Soanlahti . . . . .	—	—	—	—	3	3	1	—	1	1	—	1	2	3	5
Impilahti . . . . .	2	4	6	2	2	4	7	10	17	7	6	13	18	22	40
Summa	133	251	384	180	163	343	428	340	768	422	306	728	1,163	1,060	2,223
Summa luter. seurak.	150	266	416	199	189	388	522	396	918	463	376	839	1,334	1,227	2,561
<i>b) Kreikkal.-venäl. seurak. Kaupunkiseurakunnat.</i>															
Viipuri . . . . .	—	—	—	—	—	—	2	—	2	1	1	2	3	1	4
Käkisalmi . . . . .	—	1	1	1	—	1	—	—	—	—	2	2	1	3	4
Kotka . . . . .	—	—	—	—	1	1	—	—	—	1	—	1	1	1	2
Summa	—	1	1	1	1	2	2	—	2	2	3	5	5	5	10
<i>Maaseurakunnat.</i>															
Suistamo . . . . .	7	9	16	3	2	5	—	—	—	2	—	2	12	11	23
Korpiselkä . . . . .	—	1	1	1	—	1	3	2	5	3	3	6	7	6	13
Suojärvi . . . . .	1	5	6	3	2	5	5	3	8	3	1	4	12	11	23
Salmi . . . . .	7	5	12	3	2	5	—	—	—	3	2	5	13	9	22
Kitelä . . . . .	2	1	3	5	3	8	5	2	7	3	2	5	15	8	23
Tiurula . . . . .	—	1	1	1	—	1	—	—	—	1	1	2	2	2	4
Kyyrölä (Krasn. selo) . . . . .	—	1	1	2	2	4	2	—	2	1	—	1	5	3	8
Palkeala . . . . .	1	5	6	—	—	—	—	—	—	—	1	1	1	6	7
Summa	18	28	46	18	11	29	15	7	22	16	10	26	67	56	123
Summa kreikkal.-venäl. seurakunnissa . . . . .	18	29	47	19	12	31	17	7	24	18	13	31	72	61	133
<b>Summa koko läänissä</b>	<b>168</b>	<b>295</b>	<b>463</b>	<b>218</b>	<b>201</b>	<b>419</b>	<b>539</b>	<b>403</b>	<b>942</b>	<b>481</b>	<b>389</b>	<b>870</b>	<b>1,406</b>	<b>1,288</b>	<b>2,694</b>

1	2 3 4			5 6 7			8 9 10			11 12 13			14 15 16		
	Sokeita. <i>Aveugles.</i>			Kuuromy- kiä. <i>Sourds- muets.</i>			Raajarikkoja. <i>Personnes avec autres infirmités apparentes.</i>			Mielisairaita. <i>Aliénés.</i>			Summa. <i>Total.</i>		
	Mielhenpuolia. <i>Seres masculin.</i>	Vainonpuolia. <i>Secre féminin.</i>	Mol. sukup. <i>Les deux sexes.</i>	Mielhenpuolia. <i>Secre féminin.</i>	Vainonpuolia. <i>Secre féminin.</i>	Mol. sukup. <i>Les deux sexes.</i>	Mielhenpuolia. <i>Secre masculin.</i>	Vainonpuolia. <i>Secre féminin.</i>	Mol. sukup. <i>Les deux sexes.</i>	Mielhenpuolia. <i>Secre masculin.</i>	Vainonpuolia. <i>Secre féminin.</i>	Mol. sukup. <i>Les deux sexes.</i>	Mielhenpuolia. <i>Secre masculin.</i>	Vainonpuolia. <i>Secre féminin.</i>	Mol. sukup. <i>Les deux sexes.</i>
<b>Mikkelin lääni.</b>															
<b>Luterilaiset seurakunnat.</b>															
<i>Kaupunkiseurakunnat.</i>															
Mikkeli . . . . .	—	—	—	—	1	1	3	1	4	4	5	9	7	7	14
Heinola . . . . .	1	1	2	—	—	—	1	—	1	1	4	5	3	5	8
Savonlinna . . . . .	—	—	—	—	—	—	5	2	7	2	7	9	7	9	16
Summa	1	1	2	—	1	1	9	3	12	7	16	23	17	21	38
<i>Maaseurakunnat.</i>															
Heinolan maaseurak. . .	3	4	7	7	5	12	4	2	6	1	5	6	15	16	31
Sysmä . . . . .	5	6	11	5	7	12	6	4	10	7	7	14	23	24	47
Hartola . . . . .	13	23	36	6	3	9	28	19	47	19	13	32	66	58	124
Luhanka . . . . .	4	5	9	4	2	6	17	5	22	4	6	10	29	18	47
Leivonmäki . . . . .	—	2	2	—	—	—	1	—	1	2	2	4	3	4	7
Joutsa . . . . .	7	3	10	6	6	12	7	11	18	10	5	15	30	25	55
Mäntyharju . . . . .	4	9	13	6	11	17	13	7	20	14	10	24	37	37	74
Ristiina . . . . .	1	6	7	1	3	4	8	10	18	10	14	24	20	33	53
Anttola . . . . .	1	3	4	3	1	4	—	1	1	5	3	8	9	8	17
Mikkelin maaseurak. . .	2	4	6	9	6	15	14	13	27	22	13	35	47	36	83
Hirvensalmi . . . . .	8	11	19	3	4	7	20	17	37	20	23	43	51	55	106
Kangasniemi . . . . .	3	14	17	8	4	12	35	29	64	25	26	51	71	73	144
Haukivuori . . . . .	4	4	8	3	3	6	9	2	11	9	13	22	25	22	47
Pieksämäki . . . . .	6	15	21	6	12	18	28	26	54	43	56	99	83	109	192
Jäppilä . . . . .	—	1	1	—	—	—	2	2	4	3	7	10	5	10	15
Joroinen . . . . .	4	6	10	4	3	7	—	—	—	24	17	41	32	26	58
Juka . . . . .	7	13	20	9	10	19	4	3	7	30	29	59	50	55	105
Puumala . . . . .	9	21	30	4	2	6	68	72	140	15	16	31	96	111	207
Sulkava . . . . .	2	5	7	—	4	4	13	7	20	10	1	11	25	17	42
Säämiä . . . . .	6	14	20	3	4	7	18	10	28	10	16	26	37	44	81
Kerimäki . . . . .	12	25	37	3	6	9	10	4	14	12	10	22	37	45	82
Enonkoski . . . . .	2	1	3	—	—	—	8	1	9	1	3	4	11	5	16
Savonranta . . . . .	1	2	3	3	—	3	2	3	5	8	3	11	14	8	22
Heinävesi . . . . .	9	12	21	3	5	8	8	4	12	10	9	19	30	30	60
Kangaslampi . . . . .	1	3	4	2	1	3	2	—	2	3	1	4	8	5	13
Rantasalmi . . . . .	3	8	11	9	3	12	7	5	12	13	14	27	32	30	62
Summa	117	220	337	107	105	212	332	257	589	330	322	652	886	904	1,790
<b>Summa koko läänissä</b>	<b>118</b>	<b>221</b>	<b>339</b>	<b>107</b>	<b>106</b>	<b>213</b>	<b>341</b>	<b>260</b>	<b>601</b>	<b>337</b>	<b>338</b>	<b>675</b>	<b>903</b>	<b>925</b>	<b>1,828</b>

1	2	3	4	5	6	7	8	9	10	11	12	13	14	15	16
	Sokeita. <i>Aveugles.</i>			Kuuromykkiä. <i>Sourds-muets.</i>			Raajarikkoja. <i>Personnes avec autres infirmités apparentes.</i>			Mielisairaita. <i>Aliénés.</i>			Summa. <i>Total.</i>		
	Miehennuolia. <i>Sexe masculin.</i>	Vainonnuolia. <i>Sexe féminin.</i>	Mol. sukup. <i>Les deux sexes.</i>	Miehennuolia. <i>Sexe masculin.</i>	Vainonnuolia. <i>Sexe féminin.</i>	Mol. sukup. <i>Les deux sexes.</i>	Miehennuolia. <i>Sexe masculin.</i>	Vainonnuolia. <i>Sexe féminin.</i>	Mol. sukup. <i>Les deux sexes.</i>	Miehennuolia. <i>Sexe masculin.</i>	Vainonnuolia. <i>Sexe féminin.</i>	Mol. sukup. <i>Les deux sexes.</i>	Miehennuolia. <i>Sexe masculin.</i>	Vainonnuolia. <i>Sexe féminin.</i>	Mol. sukup. <i>Les deux sexes.</i>
<b>Kuopion lääni.</b>															
<i>a) Luterilaiset seurakunnat.</i>															
<i>Kaupunkiseurakunnat.</i>															
Kuopio . . . . .	4	1	5	4	7	11	6	2	8	13	20	33	27	30	57
Joensuu . . . . .	—	—	—	—	—	—	—	1	1	6	2	8	6	3	9
Iisalmi . . . . .	—	1	1	1	—	1	1	5	6	2	1	3	4	7	11
Summa	4	2	6	5	7	12	7	8	15	21	23	44	37	40	77
<i>Muaseurakunnat.</i>															
Leppävirta . . . . .	1	2	3	5	4	9	—	—	—	30	18	48	36	24	60
Varkauden ruukinseurak.	—	—	—	1	—	1	2	—	2	3	—	3	6	—	6
Suonnejoki . . . . .	2	1	3	3	1	4	4	7	11	13	13	26	22	22	44
Hankasalmi . . . . .	5	6	11	3	4	7	3	4	7	5	3	8	16	17	33
Rautalampi . . . . .	5	13	18	4	12	16	21	22	43	13	13	26	43	60	103
Vesanto . . . . .	3	7	10	3	3	6	5	8	13	13	12	25	24	30	54
Karttula . . . . .	2	9	11	5	4	9	18	15	33	5	8	13	30	36	66
Kuopion maaseurak. . .	8	5	13	8	10	18	9	15	24	34	41	75	59	71	130
Tuusniemi . . . . .	2	4	6	4	5	9	2	3	5	9	7	16	17	19	36
Maaninka . . . . .	2	5	7	4	2	6	14	3	17	10	7	17	30	17	47
Pielavesi . . . . .	5	19	24	13	6	19	1	4	5	18	9	27	37	38	75
Keitele . . . . .	7	3	10	2	2	4	11	7	18	15	10	25	35	22	57
Kiuruvesi . . . . .	3	7	10	3	3	6	34	26	60	20	12	32	60	48	108
Iisalmi . . . . .	11	25	36	9	13	22	52	39	91	37	31	68	109	108	217
Rutakko . . . . .	—	2	2	1	1	2	1	2	3	2	1	3	4	6	10
Lapinlahti . . . . .	6	17	23	9	8	17	22	15	37	14	10	24	51	50	101
Nilsit . . . . .	15	12	27	21	7	28	—	1	1	15	19	34	51	39	90
Juvankosken ruukinseur.	—	2	2	2	—	2	5	2	7	2	—	2	9	4	13
Kaavi . . . . .	3	3	6	5	5	10	12	1	13	7	12	19	27	21	48
Polvijärvi . . . . .	9	11	20	3	2	5	19	16	35	11	7	18	42	36	78
Kuusjärvi . . . . .	2	4	6	1	2	3	4	10	14	14	12	26	21	28	49
Liperi . . . . .	4	4	8	3	11	14	30	23	53	13	12	25	50	50	100
Kontiolahti . . . . .	5	4	9	1	1	2	26	2	28	7	5	12	39	12	51
Rääkkylä . . . . .	6	7	13	6	6	12	—	—	—	17	9	26	29	22	51
Kides . . . . .	9	11	20	8	6	14	17	14	31	16	14	30	50	45	95
Kesälahti . . . . .	1	7	8	3	—	3	—	—	—	5	10	15	9	17	26
Pälkjärvi . . . . .	1	1	2	3	2	5	2	7	9	9	6	15	15	16	31
Tohmajärvi . . . . .	6	9	15	1	7	8	19	26	45	28	25	53	54	67	121
Värtsilän ruukinseurak. .	—	—	—	—	—	—	—	1	1	2	—	2	2	1	3
Siirto	123	200	323	134	127	261	333	273	606	387	326	713	977	926	1,903



1	2	3	4	5	6	7	8	9	10	11	12	13	14	15	16															
																Sokeita. <i>Aveugles.</i>			Kuuromy- kiä. <i>Sourds- muets.</i>			Raajarikkoja. <i>Personnes avec autres infirmités apparentes.</i>			Mielisairaita. <i>Aliénés.</i>			Summa. <i>Total.</i>		
																Miehempuolia. <i>Secs masculin.</i>	Vainonpuolia. <i>Secs féminin.</i>	Les deux sexes. <i>Mol. sukup.</i>	Miehempuolia. <i>Secs masculin.</i>	Vainonpuolia. <i>Secs féminin.</i>	Les deux sexes. <i>Mol. sukup.</i>	Miehempuolia. <i>Secs masculin.</i>	Vainonpuolia. <i>Secs féminin.</i>	Les deux sexes. <i>Mol. sukup.</i>	Miehempuolia. <i>Secs masculin.</i>	Vainonpuolia. <i>Secs féminin.</i>	Les deux sexes. <i>Mol. sukup.</i>	Miehempuolia. <i>Secs masculin.</i>	Vainonpuolia. <i>Secs féminin.</i>	Les deux sexes. <i>Mol. sukup.</i>
Siirto	123	200	323	134	127	261	333	273	606	387	326	713	977	926	1,903															
Kiihtelysvaara . . . . .	3	4	7	5	5	10	5	—	5	7	7	14	20	16	36															
Homantsi . . . . .	5	4	9	6	14	20	—	3	3	14	24	38	25	45	70															
Eno . . . . .	3	4	7	1	3	4	17	14	31	8	9	17	29	30	59															
Pielisjärvi . . . . .	5	8	13	7	5	12	15	10	25	25	22	47	52	45	97															
Juuka . . . . .	12	11	23	8	—	8	23	21	44	27	24	51	70	56	126															
Rantavaara . . . . .	2	3	5	—	—	—	4	2	6	3	4	7	9	9	18															
Nurmes . . . . .	2	8	10	2	2	4	15	13	28	9	12	21	28	35	63															
Kulmoniemi (osa) . . . . .	1	—	1	—	—	—	—	—	—	—	—	—	1	—	1															
Summa	156	242	398	163	156	319	412	336	748	480	428	908	1,211	1,162	2,373															
Summa luter. seurak. Kreikkal.-venäl. seurak. Kaupunkiseurakunnat.	160	244	404	168	163	331	419	344	763	501	451	952	1,248	1,202	2,450															
Kuopio . . . . .	—	—	—	—	1	1	—	—	—	—	—	—	—	1	1															
Joensuu . . . . .	—	—	—	3	2	5	4	2	6	2	1	3	9	5	14															
Summa	—	—	—	3	3	6	4	2	6	2	1	3	9	6	15															
<i>Mausseurakunnat.</i>																														
Homantsi . . . . .	2	7	9	1	1	2	5	5	10	12	5	17	20	18	38															
Liperi . . . . .	3	4	7	3	1	4	—	—	—	8	8	16	14	13	27															
Summa	5	11	16	4	2	6	5	5	10	20	13	33	34	31	65															
Summa kreikkal.-venäl. seurakunnissa . . . . .	5	11	16	7	5	12	9	7	16	22	14	36	43	37	80															
<b>Summa koko läänissä</b>	<b>165</b>	<b>255</b>	<b>420</b>	<b>175</b>	<b>168</b>	<b>343</b>	<b>428</b>	<b>351</b>	<b>779</b>	<b>523</b>	<b>465</b>	<b>988</b>	<b>1,291</b>	<b>1,239</b>	<b>2,530</b>															
<b>Vaasan lääni.</b>																														
<i>a) Luterilaiset seurakunnat.</i>																														
<i>Kaupunkiseurakunnat.</i>																														
Nikolainkaupunki . . . . .	—	1	1	6	8	14	17	16	33	24	25	49	47	50	97															
Kaskinen . . . . .	—	—	—	3	2	5	2	3	5	3	2	5	8	7	15															
Kristiinankaupunki . . . . .	—	2	2	3	1	4	15	17	32	4	11	15	22	31	53															
Uusikarlepyy . . . . .	—	2	2	2	2	4	—	2	2	3	2	5	5	8	13															
Pietarsaari . . . . .	1	1	2	3	4	7	4	3	7	5	7	12	13	15	28															
Kokkola . . . . .	—	1	1	1	2	3	3	2	5	6	11	17	10	16	26															
Jyväskylä . . . . .	—	3	3	4	5	9	2	2	4	3	9	12	9	19	28															
Summa	1	10	11	22	24	46	43	45	88	48	67	115	114	146	260															

1	2			3			4			5			6			7			8			9			10			11			12			13			14			15			16		
	Sokeita. <i>Aveugles.</i>									Kuuromyk- kiä. <i>Sourds- muets.</i>									Raajarikkoja. <i>Personnes avec autres infirmités apparentes.</i>									Mielisairaita. <i>Aliénés.</i>									Summa. <i>Total.</i>								
	Mol. sukup. <i>Les deux sexes</i>			Vainonpuolia. <i>Sere féminin.</i>			Miehenpuolia. <i>Sere masculin.</i>			Mol. sukup. <i>Les deux sexes</i>			Vainonpuolia. <i>Sere féminin.</i>			Miehenpuolia. <i>Sere masculin.</i>			Mol. sukup. <i>Les deux sexes</i>			Vainonpuolia. <i>Sere féminin.</i>			Miehenpuolia. <i>Sere masculin.</i>			Mol. sukup. <i>Les deux sexes</i>			Vainonpuolia. <i>Sere féminin.</i>			Miehenpuolia. <i>Sere masculin.</i>			Mol. sukup. <i>Les deux sexes</i>			Vainonpuolia. <i>Sere féminin.</i>			Miehenpuolia. <i>Sere masculin.</i>		
<i>Mauseurakunnat.</i>																																													
Siippy . . . . .	—	2	2	7	1	8	3	2	5	4	3	7	14	8	22																														
Isojoki . . . . .	6	6	12	3	2	5	2	5	7	6	6	12	17	19	36																														
Lapväärti . . . . .	—	4	4	1	4	5	4	1	5	10	9	19	15	18	33																														
Kristiinankaup. maaseur.	—	—	—	2	1	3	9	4	13	1	3	4	12	8	20																														
Karjajoki . . . . .	—	2	2	3	3	6	1	2	3	5	4	9	9	11	20																														
Närpiö . . . . .	3	11	14	10	10	20	25	17	42	23	13	36	61	51	112																														
Övermarkku . . . . .	2	1	3	3	10	13	22	25	47	8	6	14	35	42	77																														
Korsnäsi . . . . .	1	1	2	4	1	5	8	4	12	8	3	11	21	9	30																														
Teuva . . . . .	3	5	8	4	4	8	21	35	56	7	4	11	35	48	83																														
Kauhajoki . . . . .	5	11	16	6	6	12	33	34	67	12	13	25	56	64	120																														
Kurikka . . . . .	2	7	9	4	14	18	5	5	10	17	8	25	28	34	62																														
Julasjärvi . . . . .	4	7	11	15	4	19	25	15	40	22	13	35	66	39	105																														
Peräseinäjoki . . . . .	1	1	2	2	4	6	10	5	15	5	14	19	18	24	42																														
Ilmajoki . . . . .	3	11	14	13	12	25	37	35	72	23	23	46	76	81	157																														
Seinäjoki . . . . .	3	3	6	5	2	7	6	5	11	7	5	12	21	15	36																														
Ylistaro . . . . .	2	3	5	6	11	17	8	7	15	9	11	20	25	32	57																														
Isokyrö . . . . .	1	7	8	4	5	9	10	2	12	13	6	19	28	20	48																														
Vähäkyrö . . . . .	2	6	8	3	5	8	4	4	8	7	8	15	16	23	39																														
Laihia . . . . .	21	30	51	3	2	5	21	11	32	11	15	26	56	58	114																														
Jurva . . . . .	2	4	6	1	—	1	17	4	21	7	15	22	27	23	50																														
Pirttikylä . . . . .	2	4	6	2	6	8	8	13	21	4	7	11	16	30	46																														
Petalahti . . . . .	1	1	2	—	—	—	11	7	18	3	2	5	15	10	25																														
Bergöö . . . . .	—	1	1	—	—	—	7	4	11	1	1	2	8	6	14																														
Maalahti . . . . .	2	3	5	1	3	4	4	6	10	10	7	17	17	19	36																														
Sulva . . . . .	1	2	3	3	1	4	6	2	8	8	6	14	18	11	29																														
Mustasaari . . . . .	—	1	1	4	8	12	14	10	24	5	8	13	23	27	50																														
Raippaluoto . . . . .	—	1	1	—	1	1	12	1	13	4	2	6	16	5	21																														
Koivulahti . . . . .	—	2	2	3	1	4	2	—	2	2	1	3	7	4	11																														
Maksamaa . . . . .	1	2	3	4	2	6	8	2	10	4	6	10	17	12	29																														
Vöyri . . . . .	7	4	11	9	11	20	45	43	88	15	19	34	76	77	153																														
Nurmo . . . . .	—	5	5	4	4	8	3	2	5	4	10	14	11	21	32																														
Lapua . . . . .	6	11	17	12	13	25	18	17	35	20	12	32	56	53	109																														
Kauhava . . . . .	11	17	28	7	6	13	4	7	11	19	15	34	41	45	86																														
Siirto	92	176	268	148	157	305	413	336	749	304	278	582	957	947	1,904																														

1	2 3 4			5 6 7			8 9 10			11 12 13			14 15 16		
	Sokeita. <i>Areugles.</i>			Kuuromyk- kiä. <i>Sourds- muets.</i>			Raajarikkoja. <i>Personnes avec autres infirmités apparentes.</i>			Mielisairaita. <i>Aliénés.</i>			Summa. <i>Total.</i>		
	Mol. sukup. <i>Les deux sexes.</i>	Vainonpuolia. <i>Sexe féminin.</i>	Miehenpuolia. <i>Sexe masculin.</i>	Mol. sukup. <i>Les deux sexes.</i>	Vainonpuolia. <i>Sexe féminin.</i>	Miehenpuolia. <i>Sexe masculin.</i>	Mol. sukup. <i>Les deux sexes.</i>	Vainonpuolia. <i>Sexe féminin.</i>	Miehenpuolia. <i>Sexe masculin.</i>	Mol. sukup. <i>Les deux sexes.</i>	Vainonpuolia. <i>Sexe féminin.</i>	Miehenpuolia. <i>Sexe masculin.</i>	Mol. sukup. <i>Les deux sexes.</i>	Vainonpuolia. <i>Sexe féminin.</i>	Miehenpuolia. <i>Sexe masculin.</i>
Siirto	92	176	268	148	157	305	413	336	749	304	278	582	957	947	1,904
Ylihärmä . . . . .	1	6	7	2	3	5	9	4	13	3	4	7	15	17	32
Alahärmä . . . . .	5	9	14	3	7	10	24	25	49	15	17	32	47	58	105
Oravainen . . . . .	—	2	2	3	2	5	18	10	28	11	8	19	32	22	54
Munsala . . . . .	—	2	2	3	5	8	4	3	7	3	7	10	10	17	27
Uudenkaarlepyyn maas. .	1	4	5	4	5	9	9	8	17	5	16	21	19	33	52
Jepua . . . . .	1	1	2	—	2	2	10	4	14	6	3	9	17	10	27
Pietarsaari . . . . .	1	1	2	6	3	9	8	13	21	11	10	21	26	27	53
Purmo . . . . .	—	3	3	2	—	2	3	6	9	4	5	9	9	14	23
Ähtävä . . . . .	—	—	—	3	2	5	16	11	27	5	8	13	24	21	45
Tervajärvi . . . . .	1	—	1	2	1	3	—	5	5	4	10	14	7	16	23
Kruunupyy . . . . .	—	2	2	2	4	6	4	5	9	7	7	14	13	18	31
Luoto . . . . .	3	—	3	4	—	4	4	1	5	5	—	5	16	1	17
Kokkolan maaseurak. . .	1	4	5	9	5	14	10	4	14	15	8	23	35	21	56
Alaveteli . . . . .	—	—	—	3	1	4	7	5	12	6	3	9	16	9	25
Kälviä . . . . .	1	1	2	2	3	5	1	—	1	9	5	14	13	9	22
Lohtaja . . . . .	2	—	2	1	4	5	7	3	10	15	13	28	25	20	45
Himanka . . . . .	—	—	—	4	1	5	—	—	—	2	2	4	6	3	9
Ylikannus . . . . .	2	1	3	5	2	7	20	13	33	5	5	10	32	21	53
Toholampi . . . . .	5	2	7	3	3	6	23	26	49	17	8	25	48	39	87
Ullava . . . . .	1	1	2	1	—	1	—	—	—	2	2	4	4	3	7
Kaustinen . . . . .	5	1	6	—	1	1	4	1	5	10	5	15	19	8	27
Veteli . . . . .	—	—	—	5	1	6	2	—	2	3	1	4	10	2	12
Lestijärvi . . . . .	—	1	1	—	—	—	3	—	3	4	—	4	7	1	8
Halsua . . . . .	—	1	1	—	—	—	—	2	2	3	3	6	3	6	9
Perho . . . . .	1	1	2	1	1	2	5	1	6	5	5	10	12	8	20
Soini . . . . .	1	3	4	4	2	6	7	2	9	7	6	13	19	13	32
Lehtimäki . . . . .	—	1	1	1	—	1	3	1	4	9	2	11	13	4	17
Alajärvi . . . . .	1	2	3	3	7	10	—	—	—	12	9	21	16	18	34
Vimpeli . . . . .	1	2	3	—	2	2	4	5	9	5	6	11	10	15	25
Evijärvi . . . . .	—	4	4	2	2	4	15	15	30	17	18	35	34	39	73
Kortesjärvi . . . . .	1	1	2	2	4	6	3	9	12	7	6	13	13	20	33
Lappajärvi . . . . .	3	6	9	13	3	16	34	18	52	21	13	34	71	40	111
Kuortane . . . . .	2	4	6	4	10	14	18	23	41	9	10	19	33	47	80
Töysä . . . . .	—	2	2	2	7	9	—	1	1	2	6	8	4	16	20
Siirto	132	244	376	247	250	497	688	560	1,248	568	509	1,077	1,635	1,563	3,198

1	2	3	4	5	6	7	8	9	10	11	12	13	14	15	16
	Sokeita. <i>Aveugles.</i>			Kuuromy- kiä. <i>Sourds- mucts.</i>			Raajarikkoja. <i>Personnes avec autres infirmités apparentes.</i>			Mielisairaita. <i>Aliénés.</i>			Summa. <i>Total.</i>		
	Miehennuolia. <i>Sexe masculin.</i>	Vaimonpuolia. <i>Sexe féminin.</i>	Les deux sexes.	Miehennuolia. <i>Sexe masculin.</i>	Vaimonpuolia. <i>Sexe féminin.</i>	Les deux sexes.	Miehennuolia. <i>Sexe masculin.</i>	Vaimonpuolia. <i>Sexe féminin.</i>	Les deux sexes.	Miehennuolia. <i>Sexe masculin.</i>	Vaimonpuolia. <i>Sexe féminin.</i>	Les deux sexes.	Miehennuolia. <i>Sexe masculin.</i>	Vaimonpuolia. <i>Sexe féminin.</i>	Les deux sexes.
Siirto	132	244	376	247	250	497	688	560	1,248	568	509	1,077	1,635	1,563	3,198
Alavus . . . . .	1	7	8	10	5	15	17	17	34	14	7	21	42	36	78
Virrat . . . . .	6	9	15	12	6	18	36	35	71	21	11	32	75	61	136
Ätsäri . . . . .	2	6	8	2	2	4	12	19	31	9	6	15	25	33	58
Pihlajavesi . . . . .	—	2	2	3	1	4	2	1	3	4	1	5	9	5	14
Multia . . . . .	3	3	6	6	3	9	8	4	12	8	11	19	25	21	46
Keuruu . . . . .	5	9	14	7	5	12	46	21	67	21	14	35	79	49	128
Petäjavesi . . . . .	2	—	2	4	6	10	1	—	1	7	6	13	14	12	26
Jyväskylän maaseurak. . . . .	2	14	16	15	12	27	28	27	55	35	34	69	80	87	167
Urainen . . . . .	1	2	3	2	3	5	15	6	21	5	6	11	23	17	40
Saarijärvi . . . . .	4	9	13	5	3	8	8	5	13	25	17	42	42	34	76
Pylkönmäki . . . . .	1	1	2	—	—	—	1	1	2	2	1	3	4	3	7
Karstula . . . . .	2	10	12	5	5	10	4	5	9	18	11	29	29	31	60
Kivijärvi . . . . .	—	8	8	4	5	9	—	2	2	8	10	18	12	25	37
Pihtipudas . . . . .	1	2	3	9	1	10	3	1	4	5	2	7	18	6	24
Viitasaari . . . . .	5	2	7	9	3	12	11	16	27	19	11	30	44	32	76
Konginkangas . . . . .	—	1	1	2	1	3	—	—	—	2	3	5	4	5	9
Sumiainen . . . . .	5	3	8	3	2	5	—	—	—	5	5	10	13	10	23
Laukaa . . . . .	7	10	17	8	11	19	30	46	76	28	29	57	73	96	169
Summa	179	342	521	353	324	677	910	766	1,676	804	694	1,498	2,246	2,126	4,372
Summa luter. seurak.	180	352	532	375	348	723	953	811	1,764	852	761	1,613	2,360	2,272	4,632
<i>b) Baptistiseurakunnat.</i>															
<i>Maaseurakunnat.</i>															
Monä (Munsala) . . . . .	—	1	1	1	1	2	3	2	5	—	2	2	4	6	10
Ämossa (Petalahiti) . . . . .	—	1	1	—	—	—	2	1	3	—	—	—	2	2	4
Luoto . . . . .	—	—	—	—	—	—	3	—	3	—	—	—	3	—	3
Nämpnäs (Närpiö) . . . . .	—	—	—	—	—	—	—	3	3	1	1	2	1	4	5
Summa baptistiseurak.	—	2	2	1	1	2	8	6	14	1	3	4	10	12	22
<b>Summa koko läänissä</b>	<b>180</b>	<b>354</b>	<b>534</b>	<b>376</b>	<b>349</b>	<b>725</b>	<b>961</b>	<b>817</b>	<b>1,778</b>	<b>853</b>	<b>764</b>	<b>1,617</b>	<b>2,370</b>	<b>2,284</b>	<b>4,654</b>

1	2	3	4	5	6	7	8	9	10	11	12	13	14	15	16
	Sokeita. <i>Aveugles.</i>			Kuuromyk- kiä. <i>Sourds- muts.</i>			Raajarikkoja. <i>Personnes avec autres infirmités apparentes.</i>			Mielisairaita. <i>Aliénés.</i>			Summa. <i>Total.</i>		
	Miehempuolia. <i>Sexe masculin.</i>	Vaimopuolia. <i>Sexe féminin.</i>	Les deux sexes.	Miehempuolia. <i>Sexe masculin.</i>	Vaimopuolia. <i>Sexe féminin.</i>	Les deux sexes.	Miehempuolia. <i>Sexe masculin.</i>	Vaimopuolia. <i>Sexe féminin.</i>	Les deux sexes.	Miehempuolia. <i>Sexe masculin.</i>	Vaimopuolia. <i>Sexe féminin.</i>	Les deux sexes.	Miehempuolia. <i>Sexe masculin.</i>	Vaimopuolia. <i>Sexe féminin.</i>	Les deux sexes.
<b>Oulun lääni.</b>															
<b>Luterilaiset seurakunnat.</b>															
<i>Kaupunkiseurakunnat.</i>															
Oulu . . . . .	2	1	3	5	5	10	14	11	25	24	15	39	45	32	77
Raabe . . . . .	2	1	3	1	—	1	8	2	10	9	15	24	20	18	38
Kemi . . . . .	—	—	—	—	—	—	2	—	2	—	—	—	2	—	2
Tornio . . . . .	—	1	1	—	—	—	2	2	4	7	2	9	9	5	14
Kajaani . . . . .	—	2	2	2	—	2	4	4	8	1	4	5	7	10	17
Summa	4	5	9	8	5	13	30	19	49	41	36	77	83	65	148
<i>Maaseurakunnat.</i>															
Sievi . . . . .	1	3	4	1	3	4	4	2	6	11	2	13	17	10	27
Rautio . . . . .	1	1	2	1	—	1	—	3	3	2	—	2	4	4	8
Ylivieska . . . . .	5	5	10	2	1	3	18	12	30	9	13	22	34	31	65
Alavieska . . . . .	1	—	1	2	3	5	—	—	—	3	1	4	6	4	10
Kalajoki . . . . .	—	2	2	5	1	6	3	1	4	12	6	18	20	10	30
Merijärvi . . . . .	1	—	1	1	4	5	—	—	—	3	4	7	5	8	13
Oulainen . . . . .	—	4	4	3	4	7	8	5	13	11	10	21	22	23	45
Pyhäjoki . . . . .	—	3	3	3	3	6	—	—	—	8	7	15	11	13	24
Salon kappeli . . . . .	—	3	3	2	1	3	5	6	11	5	7	12	12	17	29
Salon pitäjä . . . . .	1	2	3	4	2	6	4	1	5	5	4	9	14	9	23
Vihanti . . . . .	2	4	6	1	2	3	6	2	8	3	4	7	12	12	24
Rantsila . . . . .	1	1	2	7	1	8	—	—	—	5	5	10	13	7	20
Paavola . . . . .	3	4	7	1	2	3	10	15	25	3	3	6	17	24	41
Revonlahti . . . . .	—	—	—	—	—	—	1	—	1	4	4	8	5	4	9
Siikajoki . . . . .	1	2	3	2	2	4	6	4	10	11	10	21	20	18	38
Hailuoto . . . . .	—	1	1	2	1	3	7	2	9	9	5	14	18	9	27
Pyhäjärvi . . . . .	7	13	20	7	3	10	20	8	28	15	16	31	49	40	89
Reisjärvi . . . . .	2	—	2	4	2	6	1	3	4	13	7	20	20	12	32
Haapajärvi . . . . .	1	11	12	4	1	5	2	—	2	10	4	14	17	16	33
Nivala . . . . .	14	28	42	4	5	9	19	19	38	23	14	37	60	66	126
Kärsämäki . . . . .	1	6	7	3	1	4	5	7	12	8	2	10	17	16	33
Haapavesi . . . . .	3	8	11	7	3	10	8	11	19	11	8	19	29	30	59
Pulkkila . . . . .	3	1	4	1	1	2	1	3	4	3	3	6	8	8	16
Piippola . . . . .	1	6	7	4	2	6	5	3	8	6	5	11	16	16	32
Kestilä . . . . .	1	1	2	3	2	5	3	2	5	1	6	7	8	11	19
Säräisniemi . . . . .	—	4	4	—	3	3	4	3	7	4	2	6	8	12	20
Paltamo . . . . .	3	5	8	1	3	4	1	—	1	12	3	15	17	11	28
Kajaanin maaseurak. . .	1	6	7	3	2	5	15	13	28	8	5	13	27	26	53
Siirto	54	124	178	78	58	136	156	125	281	218	160	378	506	467	973

1	2			3			4			5			6			7			8			9			10			11			12			13			14			15			16		
	Sokeita. <i>Aveugles.</i>									Kuuromyk- kiä. <i>Sourds- muets.</i>									Raajarikkoja. <i>Personnes avec autres infirmités apparentes.</i>									Mielisairaita. <i>Aliénés.</i>									Summa. <i>Total.</i>								
	Miehempuolia. <i>Sexe masculin.</i>			Vaimonpuolia. <i>Sexe féminin.</i>			Mol. sukup. <i>Les deux sexes.</i>			Miehempuolia. <i>Sexe masculin.</i>			Vaimonpuolia. <i>Sexe féminin.</i>			Mol. sukup. <i>Les deux sexes.</i>			Miehempuolia. <i>Sexe masculin.</i>			Vaimonpuolia. <i>Sexe féminin.</i>			Mol. sukup. <i>Les deux sexes.</i>			Miehempuolia. <i>Sexe masculin.</i>			Vaimonpuolia. <i>Sexe féminin.</i>			Mol. sukup. <i>Les deux sexes.</i>			Miehempuolia. <i>Sexe masculin.</i>			Vaimonpuolia. <i>Sexe féminin.</i>			Mol. sukup. <i>Les deux sexes.</i>		
Siirto	54	124	178	78	58	136	156	125	281	218	160	378	506	467	973																														
Sotkamo . . . . .	1	1	2	1	4	5	12	10	22	13	5	18	27	20	47																														
Kuhmoniemi . . . . .	8	16	24	4	2	6	25	36	61	16	14	30	53	68	121																														
Ristijärvi . . . . .	1	5	6	1	1	2	2	7	9	5	5	10	9	18	27																														
Hyrnsalmi . . . . .	4	1	5	1	1	2	2	—	2	2	2	4	9	4	13																														
Suomussalmi . . . . .	9	15	24	3	2	5	9	3	12	9	15	24	30	35	65																														
Puolanka . . . . .	4	3	7	2	3	5	9	8	17	8	5	13	23	19	42																														
Utajärvi . . . . .	4	5	9	4	3	7	5	6	11	9	12	21	22	26	48																														
Muhos . . . . .	2	5	7	1	2	3	4	5	9	13	8	21	20	20	40																														
Tyrnävä . . . . .	—	6	6	2	—	2	9	3	12	12	4	16	23	13	36																														
Temmes . . . . .	1	1	2	—	2	2	4	2	6	2	2	4	7	7	14																														
Lumijoki . . . . .	1	—	1	—	—	—	3	2	5	1	1	2	5	3	8																														
Liminka . . . . .	3	7	10	2	2	4	—	—	—	5	9	14	10	18	28																														
Kempele . . . . .	1	—	1	—	—	—	—	—	—	3	7	10	4	7	11																														
Oulunsalo . . . . .	—	1	1	—	—	—	1	2	3	1	2	3	2	5	7																														
Oulun pitäjä . . . . .	4	1	5	1	3	4	7	5	12	5	2	7	17	11	28																														
Ylikiiminki . . . . .	—	1	1	1	—	1	5	7	12	10	1	11	16	9	25																														
Kiiminki . . . . .	1	4	5	—	—	—	16	4	20	5	1	6	22	9	31																														
Haukipudas . . . . .	2	3	5	3	2	5	7	2	9	7	11	18	19	18	37																														
Ii . . . . .	5	2	7	2	4	6	3	—	3	15	12	27	25	18	43																														
Kuivaniemi . . . . .	1	1	2	—	—	—	2	4	6	7	6	13	10	11	21																														
Pudasjärvi . . . . .	6	6	12	7	1	8	45	41	86	8	7	15	66	55	121																														
Taivalkoski . . . . .	1	3	4	1	1	2	15	4	19	4	6	10	21	14	35																														
Kuusamo . . . . .	5	8	13	5	2	7	12	11	23	12	10	22	34	31	65																														
Kuolajärvi . . . . .	—	3	3	2	—	2	—	—	—	—	4	4	2	7	9																														
Kemijärvi . . . . .	2	10	12	3	—	3	12	5	17	19	12	31	36	27	63																														
Rovaniemi . . . . .	5	6	11	5	4	9	31	13	44	14	9	23	55	32	87																														
Tervola . . . . .	2	1	3	3	5	8	2	1	3	1	4	5	8	11	19																														
Simo . . . . .	1	—	1	2	1	3	2	4	6	13	7	20	18	12	30																														
Kemin maaseurakunta . . . . .	6	4	10	2	3	5	10	8	18	6	9	15	24	24	48																														
Alatornio . . . . .	1	3	4	3	—	3	—	2	2	10	8	18	14	13	27																														
Karunki . . . . .	1	2	3	—	1	1	1	—	1	5	7	12	7	10	17																														
Ylitornio . . . . .	4	8	12	5	1	6	10	7	17	9	4	13	28	20	48																														
Turtola . . . . .	2	—	2	—	1	1	1	2	3	3	1	4	6	4	10																														
Kolari . . . . .	6	2	8	5	5	10	2	1	3	6	1	7	19	9	28																														
Siirto	148	258	406	149	114	263	424	330	754	476	373	849	1,197	1,075	2,272																														

1	2	3	4	5	6	7	8	9	10	11	12	13	14	15	16
	Sokeita. <i>Aveugles.</i>			Kuuromykkiä. <i>Sourds-muets.</i>			Raajarikkoja. <i>Personnes avec autres infirmités apparentes.</i>			Mielisairaita. <i>Aliénés.</i>			Summa. <i>Total.</i>		
	<i>Secs masculin.</i>	<i>Secs féminin.</i>	<i>Les deux sexes.</i>	<i>Secs masculin.</i>	<i>Secs féminin.</i>	<i>Les deux sexes.</i>	<i>Secs masculin.</i>	<i>Secs féminin.</i>	<i>Les deux sexes.</i>	<i>Secs masculin.</i>	<i>Secs féminin.</i>	<i>Les deux sexes.</i>	<i>Secs masculin.</i>	<i>Secs féminin.</i>	<i>Les deux sexes.</i>
Siirto	148	258	406	149	114	263	424	330	754	476	373	849	1,197	1,075	2,272
Muonionniska . . . . .	—	2	2	1	1	2	4	6	10	2	5	7	7	14	21
Enontekiö . . . . .	1	2	3	—	1	1	3	3	6	7	1	8	11	7	18
Kittilä . . . . .	1	3	4	7	3	10	13	15	28	9	9	18	30	30	60
Sodankylä . . . . .	2	—	2	2	4	6	2	1	3	4	3	7	10	8	18
Inari . . . . .	2	3	5	5	2	7	1	—	1	1	3	4	9	8	17
Utsjoki . . . . .	—	—	—	—	—	—	2	1	3	1	2	3	3	3	6
Summa	154	268	422	164	125	289	449	356	805	500	396	896	1,267	1,145	2,412
<b>Summa koko läänissä</b>	<b>158</b>	<b>273</b>	<b>431</b>	<b>172</b>	<b>130</b>	<b>302</b>	<b>479</b>	<b>375</b>	<b>854</b>	<b>541</b>	<b>432</b>	<b>973</b>	<b>1,350</b>	<b>1,210</b>	<b>2,560</b>
<b>Summa koko Suomessa (Pays entier)</b> . . . . .	<b>1,209</b>	<b>2,020</b>	<b>3,229</b>	<b>1,851</b>	<b>1,623</b>	<b>3,474</b>	<b>4,902</b>	<b>3,757</b>	<b>8,659</b>	<b>4,410</b>	<b>4,038</b>	<b>8,448</b>	<b>12,372</b>	<b>11,438</b>	<b>23,810</b>
Siitä kaupunkiseurakunnissa ( <i>Villes</i> ) . . .	114	160	274	211	217	428	700	519	1,219	475	563	1,038	1,500	1,459	2,959
» maaseurakunnissa ( <i>Communes rurales</i> )	1,095	1,860	2,955	1,640	1,406	3,046	4,202	3,238	7,440	3,935	3,475	7,410	10,872	9,979	20,851

XVIII. Huonekuntia 31 p:nä Joulukuuta 1900, läänittäin.

Nombre des ménages au 31 décembre 1900, par gouvernements.

1. Koko maa. — Pays entier.

1 Läänit. Gouvernements.	2-17 Huonekuntia, joihin kuului -- Nombre des ménages composés															18 Summa huonekuntia. Total des ménages.	
	2 1 henki. 1 <sup>er</sup> membre.	3 2 henkeä. de 2 membres.	4 3 henkeä. de 3 membres.	5 4 henkeä. de 4 membres.	6 5 henkeä. de 5 membres.	7 6 henkeä. de 6 membres.	8 7 henkeä. de 7 membres.	9 8 henkeä. de 8 membres.	10 9 henkeä. de 9 membres.	11 10 henkeä. de 10 membres.	12 11 henkeä. de 11 membres.	13 12 henkeä. de 12 membres.	14 13 henkeä. de 13 membres.	15 14 henkeä. de 14 membres.	16 15 henkeä. de 15 membres.		17 yli 15 henkeä. de plus de 15 membres.
Uudenmaan . . . . .	17,714	11,608	10,211	9,158	7,553	6,132	4,604	3,138	1,883	1,218	605	352	170	107	83	150	74,686
Turun ja Porin . . . . .	27,339	17,688	15,516	13,480	11,816	9,465	7,261	4,928	3,028	1,709	989	504	289	136	82	123	114,353
Hämeen . . . . .	16,967	11,481	9,562	8,460	7,521	6,238	4,856	3,581	2,161	1,333	758	453	232	165	109	188	74,065
Viipurin . . . . .	13,405	11,659	10,116	10,069	9,214	8,366	6,851	5,133	3,643	2,400	1,562	1,180	774	546	400	624	85,942
Mikkelin . . . . .	8,301	7,183	6,048	5,338	4,872	4,011	2,986	1,978	1,240	802	482	326	196	124	87	109	44,083
Kuopion . . . . .	17,048	10,577	8,547	8,291	7,420	6,236	4,779	3,389	2,215	1,494	1,019	674	453	286	219	356	73,003
Vaasan . . . . .	20,892	13,873	13,180	12,141	10,875	9,277	7,399	5,851	3,826	2,469	1,484	821	508	349	221	321	103,487
Oulun . . . . .	12,890	7,759	6,658	6,184	5,657	5,053	4,178	3,225	2,317	1,613	1,029	677	426	266	224	456	58,612
<b>Summa (Total)</b>	<b>134,556</b>	<b>91,828</b>	<b>79,838</b>	<b>73,121</b>	<b>64,928</b>	<b>54,778</b>	<b>42,914</b>	<b>31,223</b>	<b>20,313</b>	<b>13,038</b>	<b>7,928</b>	<b>4,987</b>	<b>3,048</b>	<b>1,979</b>	<b>1,425</b>	<b>2,327</b>	<b>628,231</b>



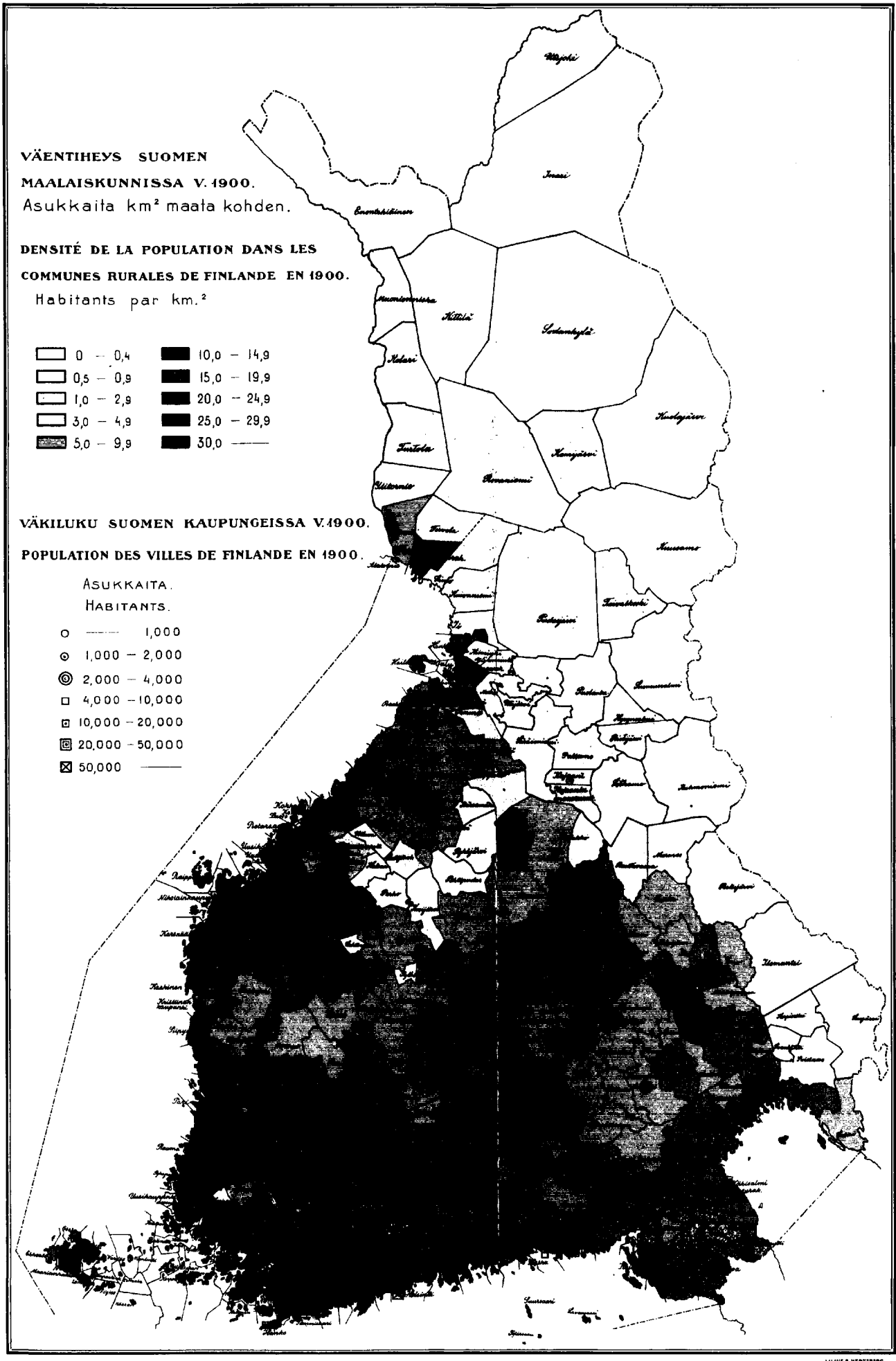
2. Kaupungit. — Villes.

1	2	3	4	5	6	7	8	9	10	11	12	13	14	15	16	17	18
Läänit. <i>Gouvernements.</i>	Huonekuntia, joihin kuului — <i>Nombre des ménages composés</i>																Summa huonekuntia. <i>Total des ménages.</i>
	1 henki. <i>1 un membre.</i>	2 henkeä. <i>de 2 membres.</i>	3 henkeä. <i>de 3 membres.</i>	4 henkeä. <i>de 4 membres.</i>	5 henkeä. <i>de 5 membres.</i>	6 henkeä. <i>de 6 membres.</i>	7 henkeä. <i>de 7 membres.</i>	8 henkeä. <i>de 8 membres.</i>	9 henkeä. <i>de 9 membres.</i>	10 henkeä. <i>de 10 membres.</i>	11 henkeä. <i>de 11 membres.</i>	12 henkeä. <i>de 12 membres.</i>	13 henkeä. <i>de 13 membres.</i>	14 henkeä. <i>de 14 membres.</i>	15 henkeä. <i>de 15 membres.</i>	Yli 15 henkeä. <i>de plus de 15 membres.</i>	
Uudenmaan . . . . .	8,971	4,380	3,996	3,519	2,748	2,041	1,433	938	528	363	160	91	49	36	21	84	29,358
Turun ja Porin . . . . .	9,226	4,105	3,031	2,253	1,673	1,085	659	363	194	87	34	20	3	4	—	3	22,740
Hämeen . . . . .	3,773	2,056	1,835	1,435	1,097	867	572	372	172	92	49	35	18	15	12	21	12,421
Viipurin . . . . .	3,207	2,709	1,764	1,526	1,189	948	686	409	273	164	96	77	39	36	26	10	13,159
Mikkelin . . . . .	539	422	304	254	174	156	104	67	34	12	8	5	1	—	3	—	2,083
Kuopion . . . . .	2,567	857	712	563	459	355	245	172	85	64	36	22	7	6	6	7	6,163
Vaasan . . . . .	2,987	1,609	1,259	912	716	483	310	202	129	67	40	10	12	5	4	12	8,757
Oulun . . . . .	588	1,047	835	663	504	390	277	168	94	70	37	21	12	15	4	5	4,730
<b>Summa (Total)</b>	<b>31,858</b>	<b>17,185</b>	<b>13,736</b>	<b>11,125</b>	<b>8,560</b>	<b>6,325</b>	<b>4,286</b>	<b>2,691</b>	<b>1,509</b>	<b>919</b>	<b>460</b>	<b>281</b>	<b>141</b>	<b>117</b>	<b>76</b>	<b>142</b>	<b>99,411</b>

3. Maaseutu. — Communes rurales.

1	2	3	4	5	6	7	8	9	10	11	12	13	14	15	16	17	18
Läänit <i>Gouvernements.</i>	Huonekuntia, joihin kuului — <i>Nombre des ménages composés</i>																Summa huonekuntia. <i>Total des ménages.</i>
	1 henki. <i>1 un membre.</i>	2 henkeä. <i>de 2 membres.</i>	3 henkeä. <i>de 3 membres.</i>	4 henkeä. <i>de 4 membres.</i>	5 henkeä. <i>de 5 membres.</i>	6 henkeä. <i>de 6 membres.</i>	7 henkeä. <i>de 7 membres.</i>	8 henkeä. <i>de 8 membres.</i>	9 henkeä. <i>de 9 membres.</i>	10 henkeä. <i>de 10 membres.</i>	11 henkeä. <i>de 11 membres.</i>	12 henkeä. <i>de 12 membres.</i>	13 henkeä. <i>de 13 membres.</i>	14 henkeä. <i>de 14 membres.</i>	15 henkeä. <i>de 15 membres.</i>	Yli 15 henkeä. <i>de plus de 15 membres.</i>	
Uudenmaan . . . . .	8,743	7,228	6,215	5,639	4,805	4,091	3,171	2,200	1,355	855	445	261	121	71	62	66	45,328
Turun ja Porin . . . . .	18,113	13,583	12,485	11,227	10,143	8,380	6,602	4,565	2,834	1,622	955	484	286	132	82	120	91,613
Hämeen . . . . .	13,194	9,425	7,727	7,025	6,424	5,371	4,284	3,209	1,989	1,241	709	418	214	150	97	167	61,644
Viipurin . . . . .	10,198	8,950	8,352	8,543	8,025	7,418	6,165	4,724	3,370	2,236	1,466	1,103	735	510	374	614	72,783
Mikkelin . . . . .	7,762	6,761	5,744	5,084	4,698	3,855	2,882	1,911	1,206	790	474	321	195	124	84	109	42,000
Kuopion . . . . .	14,481	9,720	7,835	7,728	6,961	5,881	4,534	3,217	2,130	1,430	983	652	446	280	213	349	66,840
Vaasan . . . . .	17,905	12,264	11,921	11,229	10,159	8,794	7,089	5,649	3,697	2,402	1,444	811	496	344	217	309	94,730
Oulun . . . . .	12,302	6,712	5,823	5,521	5,153	4,663	3,901	3,057	2,223	1,543	992	656	414	251	220	451	53,882
<b>Summa (Total)</b>	<b>102,698</b>	<b>74,643</b>	<b>66,102</b>	<b>61,996</b>	<b>56,368</b>	<b>48,453</b>	<b>38,628</b>	<b>28,532</b>	<b>18,804</b>	<b>12,119</b>	<b>7,468</b>	<b>4,706</b>	<b>2,907</b>	<b>1,862</b>	<b>1,349</b>	<b>2,185</b>	<b>528,820</b>

2  
3  
4  
5  
6  
7  
8  
9  
10  
11  
12  
13  
14  
15  
16  
17  
18  
19  
20  
21  
22  
23  
24  
25  
26  
27  
28  
29  
30  
31  
32  
33  
34  
35  
36  
37  
38  
39  
40  
41  
42  
43  
44  
45  
46



Väestö jaettuna iän ja siviilisäädyn mukaan kummassakin sukupuolella v. 1900.

Répartition de la population pour chaque sexe d'après l'âge et l'état civil en 1900.

Koko maa. — Pays entier.

Läänit. — Gouvernements.

Vuosisia. Années.

Vuosisia. Années.

Diagrammi I.

Diagrammi II.

Miehenpuolet.  
Sexe masculin.

Vaimonpuolet.  
Sexe féminin.

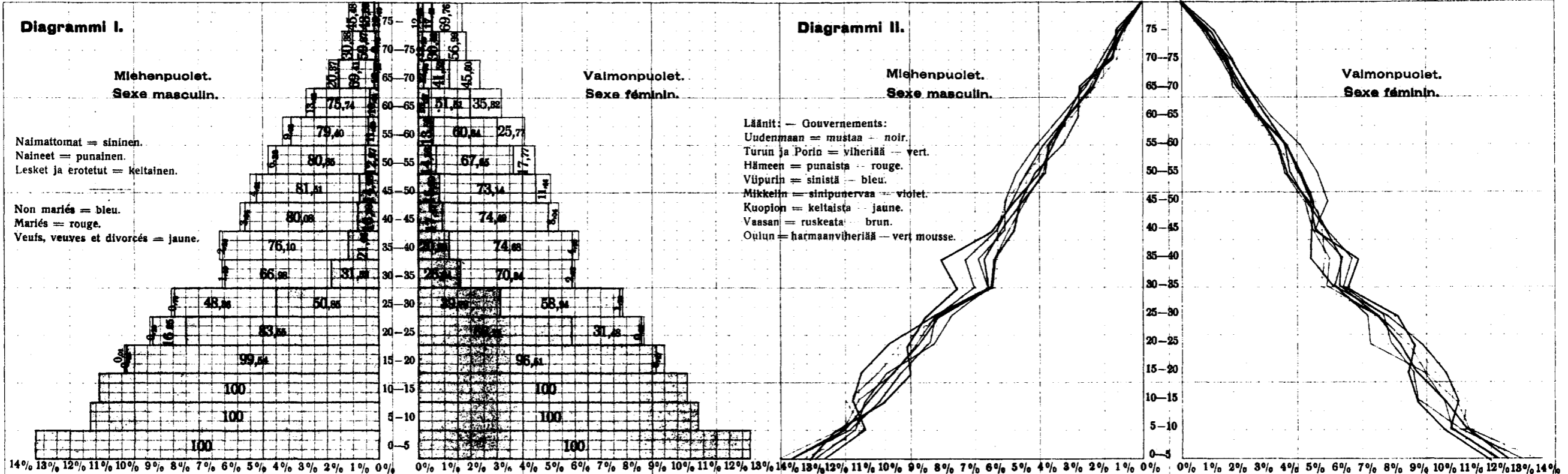
Miehenpuolet.  
Sexe masculin.

Vaimonpuolet.  
Sexe féminin.

Naimattomat = sininen.  
Naineet = punainen.  
Lesket ja erotetut = keltainen.

Non mariés = bleu.  
Mariés = rouge.  
Veufs, veuves et divorcés = jaune.

Läänit. — Gouvernements:  
Uudenmaan = mustaa — noir.  
Turun ja Porin = vihreää — vert.  
Hämeen = punaista — rouge.  
Viipurin = sinistä — bleu.  
Mikkelin = simpunervaa — violet.  
Kuopion = keltaista — jaune.  
Vaasan = ruskeata — brun.  
Oulun = harmaanvihreää — vert mousse.



Diagrammi III.

Diagrammi IV.

Miehenpuolet.  
Sexe masculin.

Vaimonpuolet.  
Sexe féminin.

Miehenpuolet.  
Sexe masculin.

Vaimonpuolet.  
Sexe féminin.

Kaupungit. — Villes.

Maaseutu. — Communes rurales.

Vuosisia. Années.

Vuosisia. Années.

