

Käsitöitä.

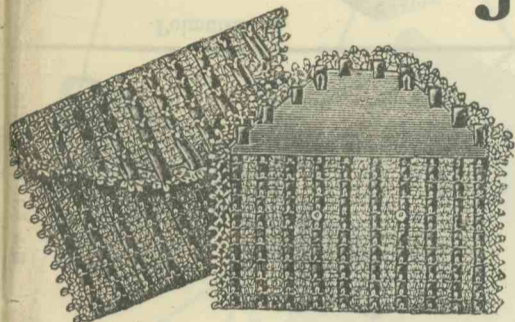
N:o 11.

Liite Kotiin ja Yhteiskuntaan.


1904.

Koti ja Yhteiskunta ynnä liite Käsitöitä maksaa koko vuodelta Suomessa (Erikinkatu 3, Helsinki) 6 m:kkää, Venäjällä 2 ruplaa 50 kop., puolelta vuodelta Suomessa 3 m:kkää 50 p:nä. **Huom.!** Koti ja Yhteiskunta yksin tilataan ainoastaan koko vuodeksi, Suomessa 3 m:kkää, Venäjällä 1 rupl. 25 kop.


Joululahja-numero.



N:o 26. Laukku yövaatteita varten.



M. B.



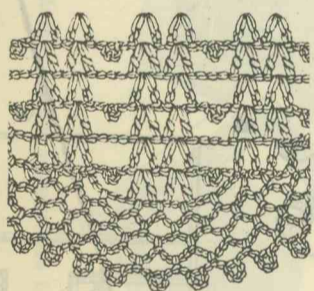
R. W.




T. U.



N:o 23. Lapsen talvipäälystakki.



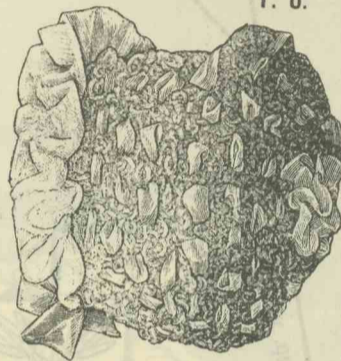
N:o 27. Malli laukkuun n:o 26.



N:o 25. Lapsen päähine.



C. M.



N:o 24. Lapsen päähine.



Reformipuku (kuvat 1, 2, 3, 4, 5, 6, 7, 8, 9, 10, 11, 12, 13). Puku kuva n:o 1 on tumman harmaasta tahi sinisestä villakankaasta. Puvun eri osat leikataan kuvien 3, 4, 5 ja 6 mukaan, etukapp. yhdestä palasesta. Etukapp. pituus on 145 cm, alareunan koko leveys 60 cm; sivuista on puku 125 cm pitkä, alareunan leveys 60 cm; selkäkapp. pituus 150—155 cm, alareunan leveys 70—75 cm. Eri osat yhdistetään numerojen mukaan ja sisustetaan; puku tehdään avattavaksi etu- ja vasemman sivukappaleen saumasta. Käytetään hakasia tahi painonappeja. Hameen reunaan ommellaan kolme riviä vinoon leikattuja 6 cm leveyttä liesteitä, jotka reunustetaan samanvärisellä silkillä ja sisustetaan harsokankaalla. Etukappaleen keskeltä jätetään liesteet avonaisiksi ja niiden väliin ommellaan plisseerattua silkkikangasta. Kolme punosta ja 6 metallinappia koristavat tätä paikkaa. Liivi leikataan kuvien 7 ja 8 mukaan, selkäkapp. yhdestä palasesta, yhdistetään kirjainten mukaan, sisustetaan, reunaan ommellaan kolme riviä liesteitä, (kts. pisteviivoja kuvissa 7 ja 8). Kaulus leikataan kuvan n:o 9 mukaan kahdesta palasesta, sisustetaan ja yhdistetään etukappaleen käänteeseen (kts. viivaa kuvassa 7), piste ristin päälle. Kuvan n:o 10 mukaan leikataan hihan yläosaan kuuluva kappale, joka sisustetaan ja yhdistetään liiviin kirjainten mukaan. Kuvan n:o 11 mukaan leikataan hiha yhdestä palasesta, poimitellaan ylhäältä ja alhaalta, ja yhdistetään liiviin sekä kalvostimeen (eli hihan alaosaan), joka leikataan kuvien 12 ja 13 mukaan; kärjille leikattu kappale on etukappale. Kaulus, liivin käänteet, hihan kalvostimet ovat silkistä. — Tämä puku sopii matkapuvuksi esim. sheviotista valmistettuna, jolloin liesteet voidaan reunustaa pehmeällä keltaisella nahalla. — Puku kuva n:o 2 on juhlapuku vaaleasta tahi valkoisesta musliinista. Puvun yläosa leikataan ylläolevien kaavojen mukaan, niin että se muodostaa lyhyen liivin. Siihen ommellaan melkoisesti leveämmiksi leikatut, ylhäältä poimitellut alaosat. Liivi tulee peiteyksiksi n. s. Marie Atonette kauluksella (fichu), jonka muodostaa kolme riviä poimitelmia. Ne ovat reunustetut valkoisella atlaskankaalla, ja päihin on ommeltu musta samettinauha, joka on vedetty Rauman välipitsin lävitse. Hihan kauluriin pannaan samallinen koriste. Hameeseen ommellaan kolme riviä 12 cm leveyttä poimitelmia, joihin lasketaan 1½ hameen leveydestä. Parasta on leikata harsokankaasta tahi musliinista kaulavaatteen malli, johon sitten poimitelmat ommellaan.

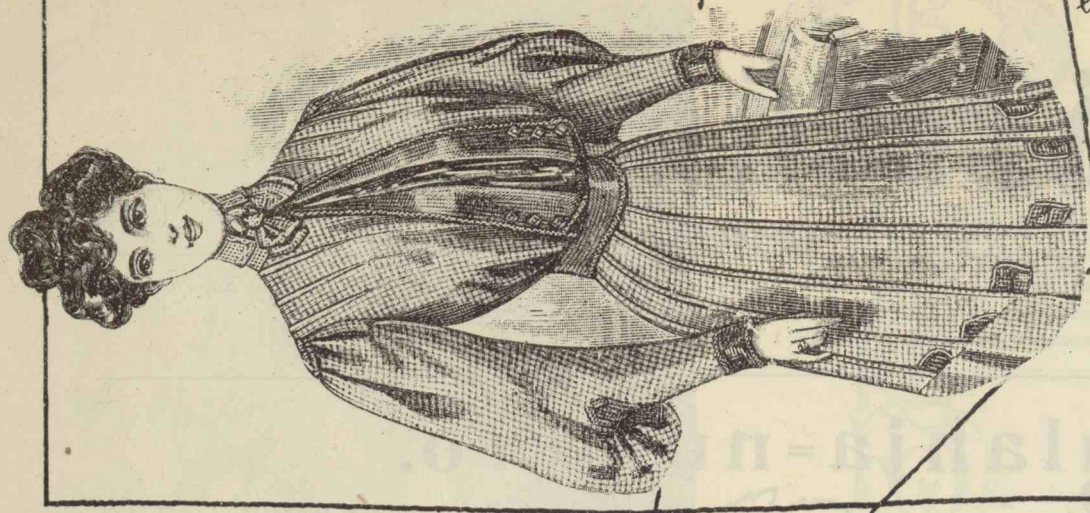
Pöytäliinakangasta (kuvat 14 ja 15). Loimi on valaistua puuvillalankaa n:o 2/36, joka luodaan niin leveä kuin tarve vaatii; on kuitenkin laskettava 1080 lankaa kuudenkymmenen senttimetrin leveydelle. Pujottaessa tulee panna niisiin 1 lanka, mutta kaiteeseen 2 lankaa. **Kaide:** 18 pasmaa kyynärän alalle. Kudottaessa ovat polkuset 1 ja 6 käytettävät vuorotellen pohjakudetta heittäessä, (pohjakude saa olla samaa lankaa kuin on loimenakin). Kuviokude on jotain värillistä puuvillalankaa ja tulee sen olla toista vertaa paksumpaa kuin pohjakude, tai paksumman langan puutteessa, kaksi lankaa puolattuna. Kuviokudetta heittäessä käytetään polkusia 2, 3, 4 ja 5. Samaa kuviopolkusta käytetään peräkkäin niin monta kertaa kuin, mallikuvioa silmällä pitäen, kudottavana oleva malliosa vaatii. Huomattava on että jokaisen kuviokuteen väliin on aina valkoinen pohjalanka heitettävä, jolloin aina käytetään vuorotellen 1 ja 6:ta polkusta, niin kuin jo sanottiin.

Miesten pukukangasta. Pitkinä syysiltoina on tapana maalla, että taloustuomien päätyttyä talon naiset istuutuvat rukkinsa ääreen keträämään. Jo keträämään ruvetessa on tarpeellista tietää,



R. K.

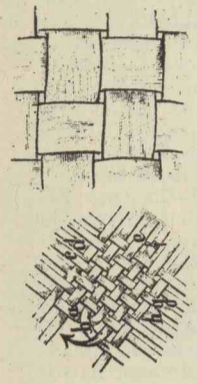
N:o 2. Reformipuku.




N:o 57. Leninki.



Pöytätuoliin.




N:o 46. Selitys lasten korittöihin.




N:o 45. Lasten korittöitä.

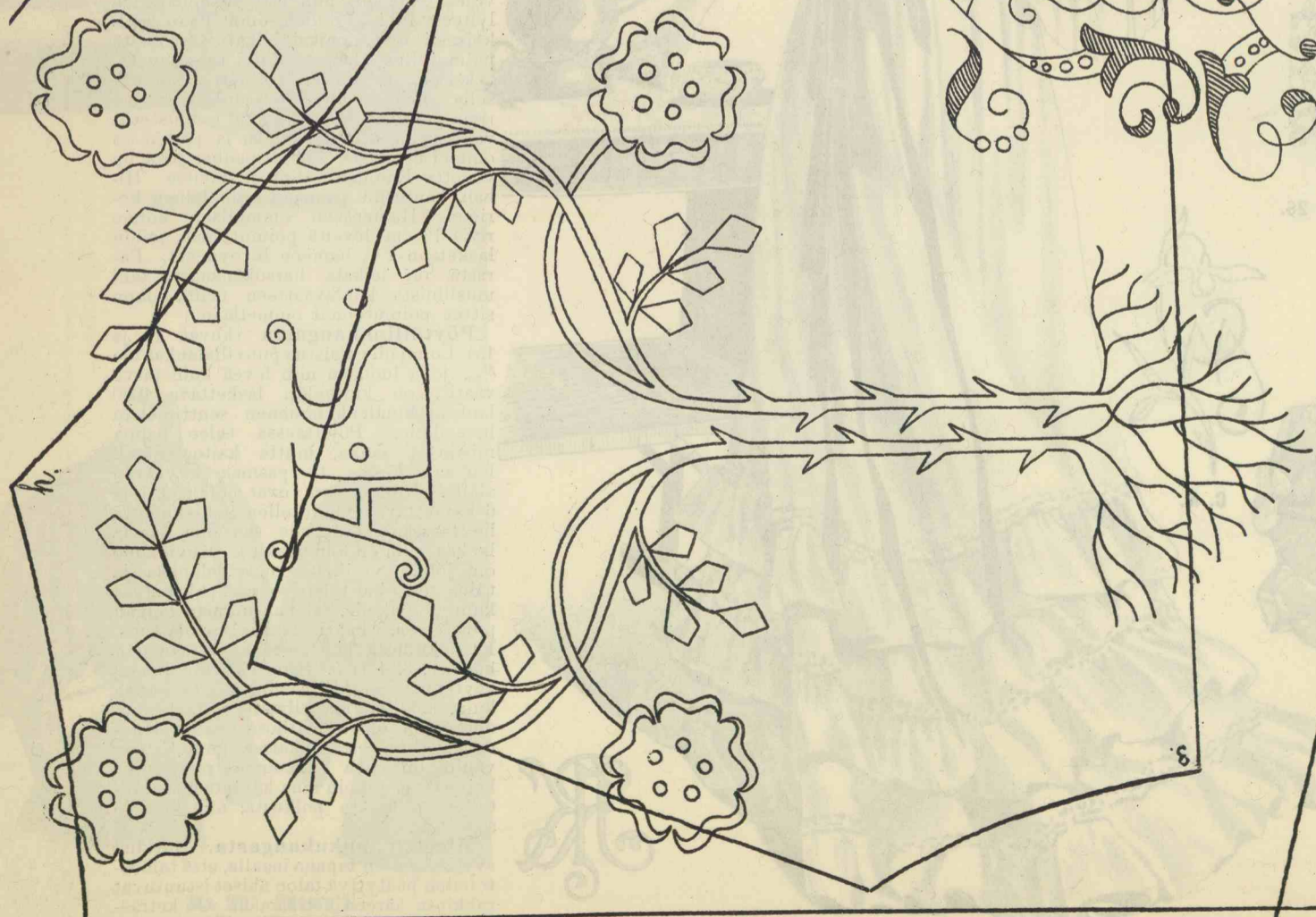
N:o 5. Reformipuvun selkäkapp. yläosa.




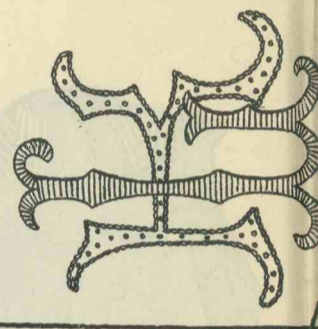
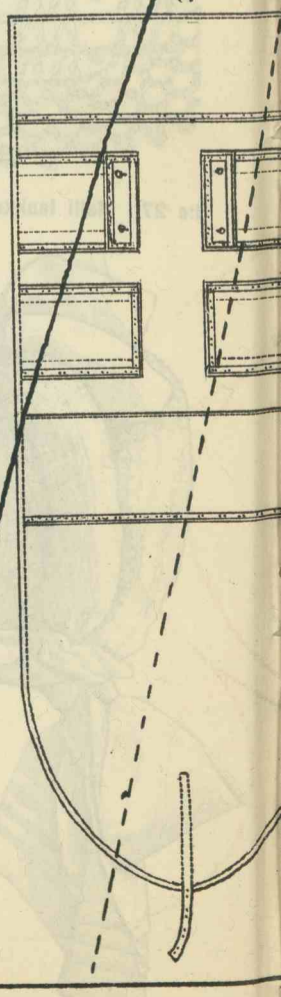
N:o 48. Selitys lasten korittöihin.




N:o 53. Taitettu

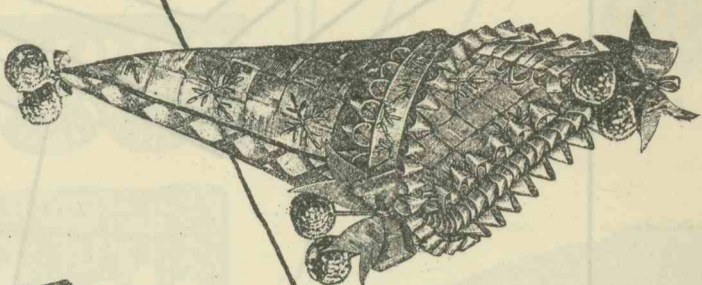


N:o 38. Malli kirjankanteen.

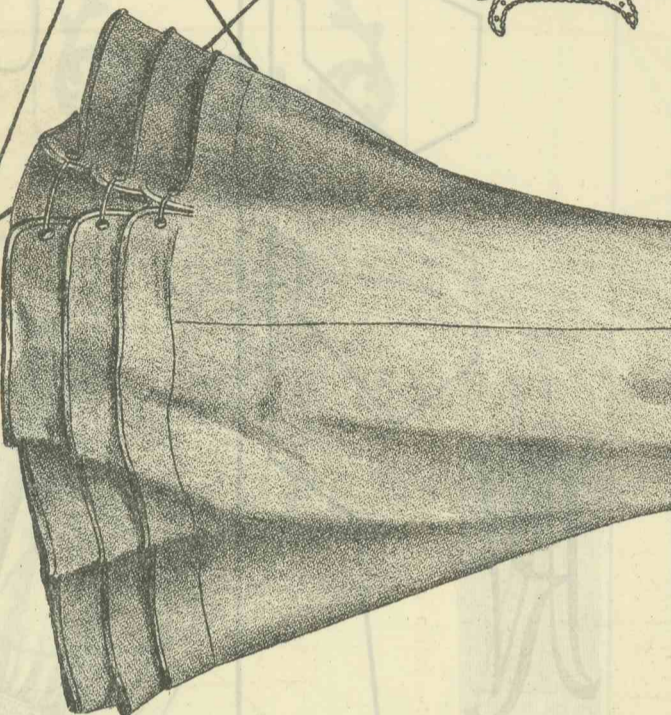
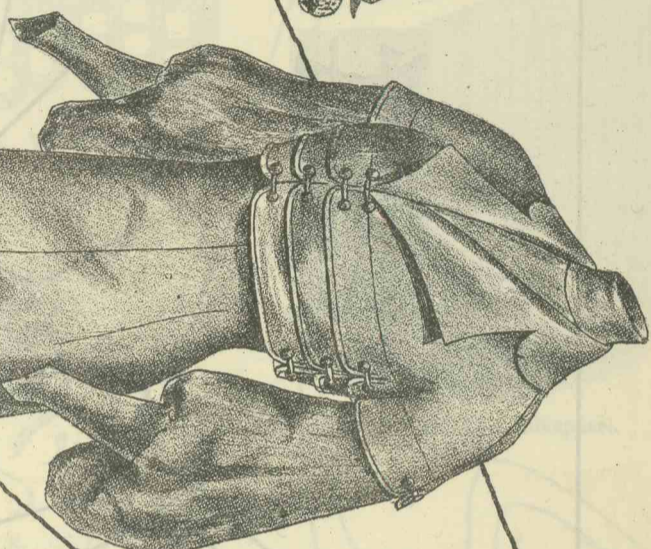




N:o 58. Pusero.



N:o 47. Lasten korttöitä.




N:o 1. Reformipuku.

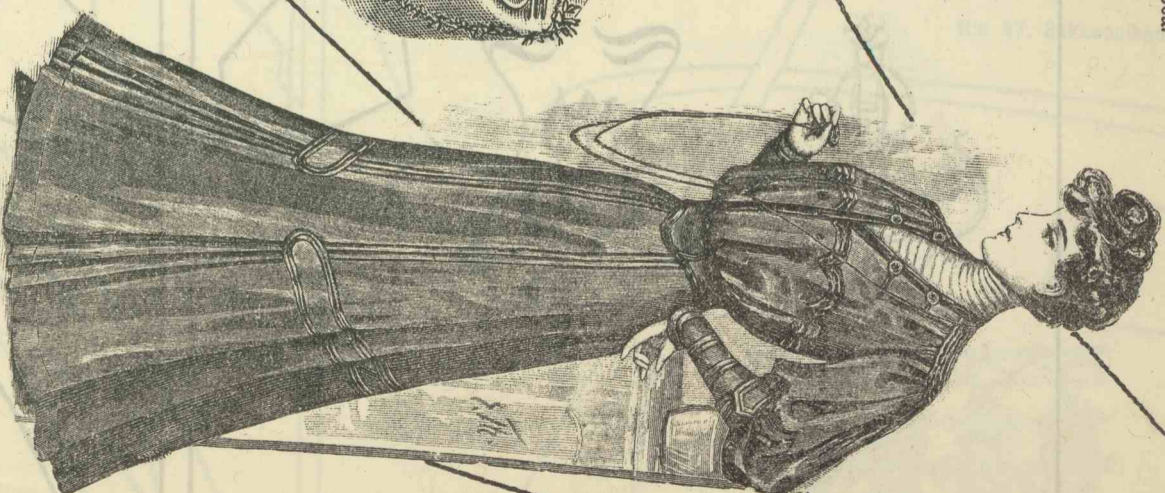
H. K.

Geyer

N:o 11. Reformipuvun hihan keskiosa.



N:o 55. Juhlapöytä.




N:o 59. Musta ieninki.



Alareuna.

D. G.


H.

N:o 16. Korke-ompelimen ompelimen lakanoihin.





T. U.




R. N.



S. H.



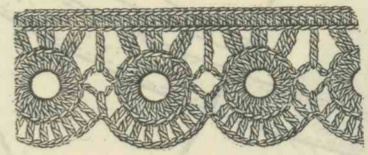
N:o 33. Yöröijy.



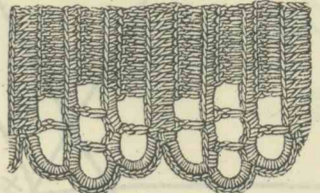
N:o 30. Keinutuolimatto.



S. P.




N:o 35. Virkattu pitsejä.




N:o 35. Virkattu pitsejä.



S. K.




N:o 36. Jalkapussi.



A.



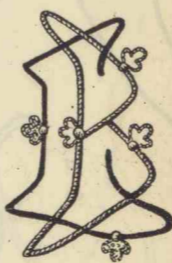
A. B.



A. S.



A. M.



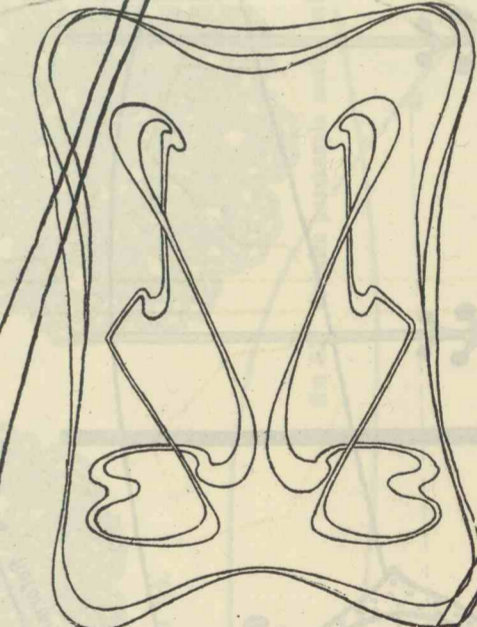
E. B.




D.



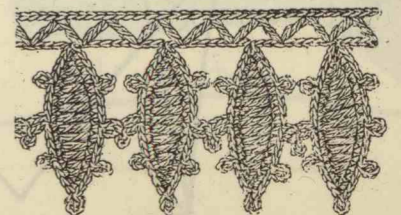
C. E.



N:o 28. Sohvatyyny.

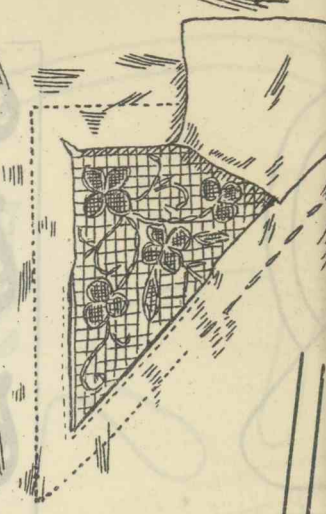


N:o 37. Sukkapuikkopidin.



N:o 34. Virkattu pitsi.


N:o 19. Korke-ompelejen ompelimen tyynympäällyksiin.



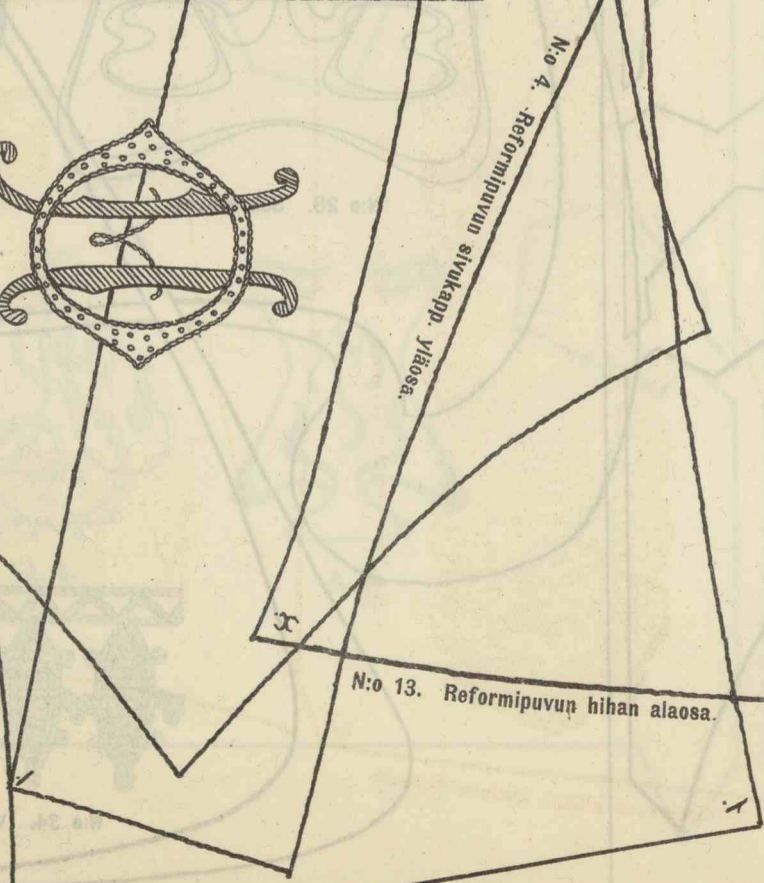
Helja

Pöydän

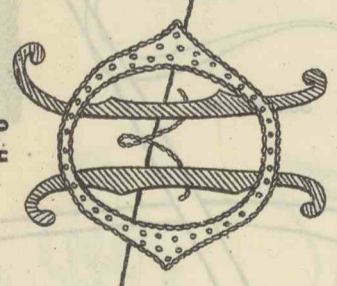
N:o 43. Pöydän kaitallinan malli.



N:o 13. Reformipuvun hihan alaosa.

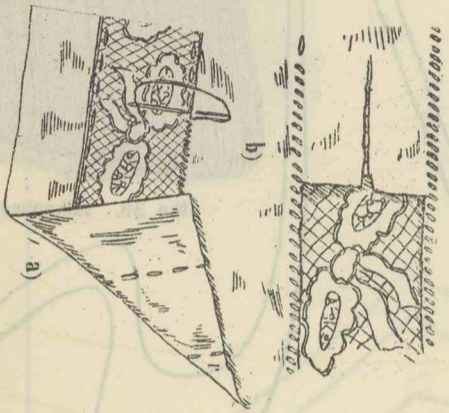


N:o 4. Reformipuvun sivukapp. yläosa.

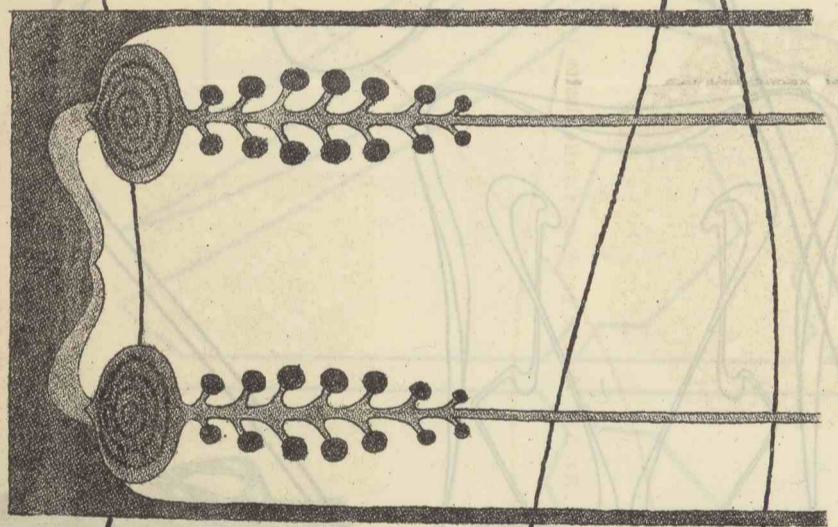


O. H.

N:o 12. Reformipuvun hihan alaosa.



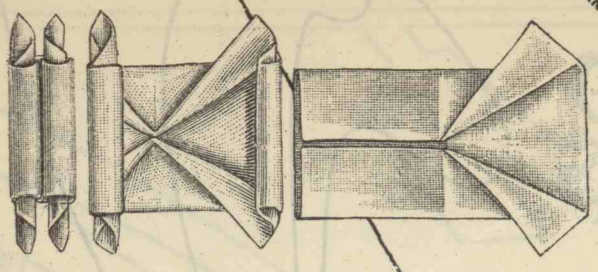
N:o 17. Pitseien ompelimen lakanoihin.



N:o 42. Pöydän kaitallina.

Paima

N:o 50. Matkalaukun malli.




N:o 54. Kuningas lautasilina n:o 53 talletaan
vin etukapp.

toinen selkäkapp.

Keskellä edestä.



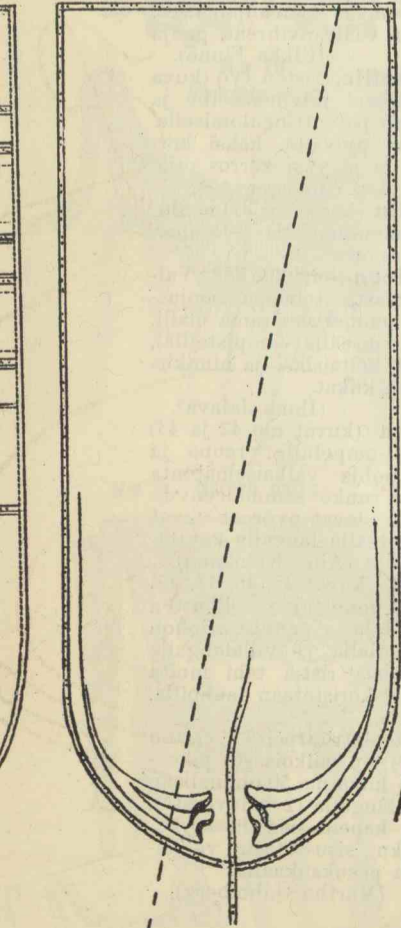
N:o 56. Leninki.



N:o 44. Malli ruutukankaalle.


L. K.

N:o 49. Matka




N:o 8. Reformipuvun liivin selkäkapp. puolileke.

N:o 10. Reformipuvun hihaan kuuluva kappale.



N:o 51. Virkattu pesukaapin matto, lasten työ.




N:o 52. Virkattu pesukaapin matto, lasten työ.




Takaa.

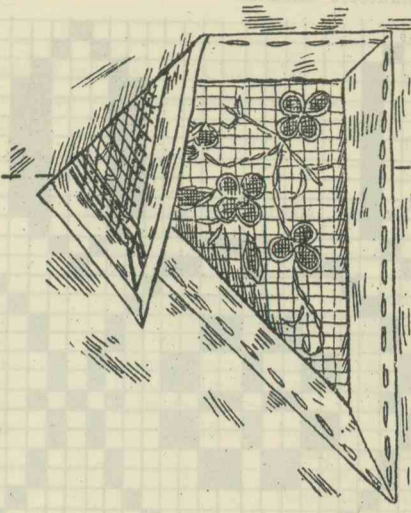
N:o 39. Pikkulapsen sukka.



N:o 40. Sukan yläreunan malli.



N:o 41. Pohjamalli sukkan n:o 39.



N:o 18. Korke-ompelelujen ompeleminen tyynypäälyksiin

N:o 6. Reformipuvun

N:o 7. Reformipuvun

N:o 9. Reformipuvun kauluksen puolisko.

