

Tilastotiedotus Statistisk rapport

Tilastoarkisto
Statistikarkivet

ISSN 0355-2276

**Tilastokeskus
Statistikcentralen
Central Statistical Office of Finland**

1986

Tiedustelut - Förfrågningar

Olli Savela 90-58001/316
Matti Virkkunen 90-58001/312

Päiväys - Datum

18.8.1986

Sarja ja nro - Serie och nr

KT 1986:7

Kansantalouden
tilinpito
National
räkenskaper
National Accounts

SUOMEN MAKSUTASE

FINLANDS BETALNINGSBALANS

FINLAND'S BALANCE OF PAYMENTS

1976 - 1985

TKT00A - 001

ARKISTO

A 2

JULKAISUJEN POSTIMYYNTI:

Tilastokeskus, PL 504, 00101 Helsinki
Puh. (90) 1734535

Valtion painatuskeskus, PL 516, 00101 Helsinki

Puh. (90) 539011/tilaukset

KÄTEISMYynti: Valtion painatuskeskuksen kirjakaupat
Helsingissä Annankatu 44 ja Eteläesplanadi 4

608501986A-12/78L/ads

POSTFÖRSÄLJNING:

Statistikcentralen PB 504, 00101 Helsingfors
Tel. (90) 1734535

Statens tryckericentral, PB 516, 00101 Helsingfors

Tel. +3580539011/beställningar

KONTANTFÖRSÄLJNING: Statens tryckericentralers bokhandlar i
Helsingfors Annegatan 44 och Södra esplanaden 4

MAIL ORDERS

Central Statistical Office of Finland
P.O.B. 504, SF-00101 Helsinki

TEL. (90) 1734535

Government Printing Centre P.O.B. 516, SF-00101 Helsinki

Tel. +3580539011/orders

CASH SALES

Government Printing Centre bookshops in Helsinki located
at Annankatu 44 and Eteläesplanadi 4

ALKUSANAT

Maksutasetilastossa esitetään Suomen maksutase vuosilta 1976-1985. Vuoden 1985 tiedot ovat osittain ennakkollisia. Maksutasetilasto on laadittu yhteistyössä Suomen Pankin kanssa.

Jokainen luku on tässä julkaisussa pyöristetty erikseen lähimpään miljoonaan markkaan, joten luvut eivät välttämättä summaudu.

Tietoja Suomen maksutaseesta julkaistaan Suomessa tämän julkaisun lisäksi muun muassa Suomen Pankin tiedotteissa ja Monthly Bulletin-julkaisuissa sekä Tilastokeskuksen Tilastotiedotuksissa (KT 1986:6) ja Tilastollisissa tiedonannoissa nro 75. Suomen ulkomaiset saamiset ja velat, jotka sisältyvät maksutasetilastoon, esitetään myös Tilastokeskuksen Tilastotiedotuksissa RT "Rahoitusmarkkinatilastoa". Tilastotiedotuksissa RT "Luottokantatilasto" ja "Luottovirtatilasto" julkaistaan tietoja ulkomailta Suomeen myönnettyistä luotoista.

Maksutaseen laadintaa on selostettu julkaisussa Suomen maksutase 1975-1984 (KT 1985:11).

Helsingissä Tilastokeskuksessa kesäkuussa 1986

FOREWORD

Statistics cover the years 1976-1985. Part of the statistics for 1985 are preliminary. The balance of payments statistics have been compiled in collaboration with the Bank of Finland.

Each individual figure in this publication has been rounded to the nearest million marks, as a result of which the figures may not add up.

In addition to this publication, balance of payments statistics on Finland are also presented in Finland in the Bank of Finland Notifications and Monthly Bulletins, as well as in the Central Statistical Office's Statistical Report KT 1986:6.

FÖRORD

Betalningsbalansstatistiken omfattar Finlands betalningsbalans för åren 1976-1985. Uppgifterna för 1985 är delvis preliminära. Betalningsbalansstatistiken har uppgjorts i samarbete med Finlands Bank.

Samtliga uppgifter i publikationen har avrundats till närmaste miljoner mark, varför uppgifterna inte alltid kan summeras.

Uppgifter om Finlands betalningsbalans publiceras i Finland förutom i denna publikation bl.a. i Finlands Banks meddelanden och i publikationen Monthly Bulletin samt i Statistikcentralens statistiska rapport (KT 1986:6) och i statistiska meddelanden nr 75. Finlands utländska skulder och tillgodohavanden, som ingår i betalningsbalansstatistiken, ingår även i Statistikcentralens serie statistisk rapport RT "Finansieringsmarknadsstatistik". I statistisk rapport RT "Kreditbeståndsstatistik" och "Statistik över kreditströmmar" publiceras uppgifter om utländska krediter som beviljats Finland.

Uppgörandet av betalningsbalansen har redogjorts i publikation Finlands betalningsbalans 1975-1984 (KT 1985:11).

Statistikcentralen, Helsingfors i juni 1986

and Statistical Survey no. 75. Finland's foreign credits and liabilities included in the balance of payments statistics are also presented in the Central Statistical Office's Statistical Reports RT on "Financial market statistics". Data on credits granted to Finland from the rest of the world are published in Statistical Reports RT on "Credit stock statistics" and "Credit flow statistics".

Compilation of balance of payments statistics has been reported in publication Finland's balance of payments 1975-1984 (KT 1985:11).

Central Statistical Office of Finland,
Helsinki, June 1986

Olavi Niitamo

Markku Suur-Kujala

SISÄLLYSLUETTELO

	Sivu
ALKUSANAT	3
TAULUKOIDEN SISÄLTÖ	5
SANASTO SUOMI-RUOTSI	8

TAULUKOT

1. Maksutase	14
2. Vaihtotase	18
3. Tavaraliikenteen tulot ja menot	22
4. Vakuutuspalvelujen vienti ja tuonti	22
5. Tavaroiden ja palvelujen vienti ja tuonti vuoden 1980 hintoihin	24
6. Tavaroiden ja palvelujen vienti ja tuonti neljännesvuosittain	26
7. Ulkomaankaupan vaihtosuhte	28
8. Ulkomaisten saamisten ja velkojen muutokset	29
9. Pitkäaikaisen ulkomaisen bruttovelan muutokset	30
10. Pitkäaikaisen ulkomaisen bruttosaamisen muutokset	31
11. Lyhytaikaisten ulkomaisten velkojen ja saamisten muutokset	32
12. Ulkomainen nettovelka	33
13. Pitkäaikainen ulkomainen bruttovelka ...	34
14. Pitkäaikaiset ulkomaiset bruttosaamiset.	35
15. Lyhytaikaiset ulkomaiset saamiset ja velat	36
16. Pitkäaikainen ulkomainen bruttovelka ja sen muutokset	37
17. Pitkäaikainen ulkomainen bruttosaaminen ja sen muutokset	38
18. Suomen Pankin valuuttavaranto ja sen muutokset	39

INNEHÄLL

	Sida
FÖRORD	3
INNEHÄLLET I TABELLERNÄ	5
FINSK-SVENSK TERMINOLOGI	8

TABELLER

1. Betalningsbalans	14
2. Bytesbalans	18
3. Inkomster och utgifter av varutrafik	22
4. Export och import av försäkringstjänster.	22
5. Export och import av varor och tjänster till 1980 års priser	24
6. Export och import av varor och tjänster kvartalsvis	26
7. Terms of trade	28
8. Ändringar i utländska skulder och tillgodohavanden	29
9. Ändringar i den långfristiga utländska bruttoskulden	30
10. Ändringar i det långfristiga utländska bruttotillgodohavandet	31
11. Ändringar i kortfristiga utländska skulder och tillgodohavanden	32
12. Den utländska nettoskulden	33
13. Den långfristiga utländska bruttoskulden.	34
14. De långfristiga utländska bruttotillgodohavandena	35
15. Kortfristiga utländska skulder och tillgodohavanden	36
16. Den långfristiga utländska bruttoskulden och ändringar i den	37
17. Det långfristiga utländska bruttotillgodohavandet och ändringar i det	38
18. Finlands Banks valutareserv och ändringar i den	39

CONTENTS

	Page
FOREWORD	4
CONTENTS OF THE TABLES	7
FINNISH-SWEDISH GLOSSARY	8

TABLES

1. Balance of payments	14
2. Current account	18
3. Receipts and expenditures of goods traffic	22
4. Exports and imports of insurance services	22
5. Exports and imports of goods and services at 1980 prices	24
6. Exports and imports of goods and services by quarter	26
7. Terms of trade	28

	Page
8. Changes in foreign assets and liabilities	29
9. Changes in gross long-term foreign debt.	30
10. Changes in gross long-term foreign assets	31
11. Changes in short-term foreign liabilities and assets	32
12. Net foreign liabilities	33
13. Gross long-term debt	34
14. Gross long-term foreign assets	35
15. Short-term foreign assets and liabilities	36
16. Gross long-term foreign debt and changes in it.....	37
17. Gross long-term foreign assets and changes in it	38
18. Bank of Finland's foreign exchange position and changes in it	39

TAULUKOIDEN SISÄLTÖ

Taulukko 1.

Yhteenveto Suomen maksutaseesta vuosittain.

Taulukko 2.

Taulukon 1 vaihtotaseen erät tarkemmin eriteltäytinä.

Taulukko 3.

Taulukon 2 alarän tavaraliikenne erittely.

Taulukko 4.

Taulukon 2 alarän vakuutuspalvelut erittely.

Taulukko 5.

Tavaroiden ja palvelujen vienti ja tuonti vuoden 1980 hintoihin vuosittain taulukon 2 eritelyn mukaan.

Taulukko 6.

Tavaroiden ja palvelujen vienti ja tuonti neljännesvuosittain käypiin hintoihin ja vuoden 1980 hintoihin.

Taulukko 7.

Ulkomaankaupan vaihtosuhte neljännesvuosittain.

Taulukko 8.

Taulukon 1 pääomatase eriteltynä ulkomaisten saamisten ja velkojen muutoksiin sekä pitkäaikaisen että lyhytaikaisen pääoman osalta. Muutokset ovat nettostonoja eli nostojen ja kuolestusten erotuksia.

Taulukko 9.

Pitkäaikaisen ulkomaisen bruttovelan muutokset luottotyypeittäin ja sektoreittain.

Taulukko 10.

Pitkäaikaisen ulkomaisen bruttosaamisen muutokset luottotyypeittäin ja sektoreittain.

Taulukko 11.

Lyhytaikaisten ulkomaisten velkojen ja saamisten muutokset sektoreittain. Maksutaseen virheelliset ja tunnistamattomat erät eivät sisälly näihin muutoksiin. Suomen Pankin valuuttavarantoon kuuluvat erät ja osoitetut erityiset nosto-oikeudet sisältyvät taulukon Suomen Pankin lyhytaikaisiin ulkomaisiin saamisiin ja velkoihin.

INNEHÄLLET I TABELLERNÄ

Tabell 1.

Ett sammandrag av Finlands betalningsbalans per år.

Tabell 2.

Specifikation av bytesbalansens poster i tabell 1.

Tabell 3.

Specifikation av posten varufabrik i tabell 2.

Tabell 4.

Specifikation av posten försäkringstjänster i tabell 2.

Tabell 5.

Export och import av varor och tjänster årligen till 1980 års priser enligt specifikationen i tabell 2.

Tabell 6.

Export och import av varor och tjänster kvartalsvis till fasta priser och till 1980 års priser.

Tabell 7.

Terms of trade per kvartal.

Tabell 8.

Kapitalbalansen i tabell 1 specificerad enligt förändringar i de utländska skulderna och tillgodohavandena, gäller både kort- och långfristigt kapital. Förändringarna är nettouttag, d.v.s. skillnaden mellan uttag och amorteringar.

Tabell 9.

Ändringar i den långfristiga utländska skulden efter kredittyp och sektor.

Tabell 10.

Ändringar i de långfristiga utländska tillgodohavandena efter kredittyp och sektor.

Tabell 11.

Ändringar i kortfristiga utländska skulder och tillgodohavanden efter sektor. Betalningsbalansens felposter och oidentifierade poster ingår inte i dessa ändringar. De poster och tilldelade särskilda dragningsrätter som ingår i Finlands Banks valutareserv är medtagna i Finlands Banks kortfristiga utländska skulder och tillgodohavanden i tabellen.

Taulukko 12.

Suomen ulkomainen nettovelka vuoden lopussa taulukon 8 mukaisesti eriteltynä.

Taulukko 13.

Pitkäaikainen ulkomainen bruttovelka luottotyypeittäin ja sektoreittain vuoden lopussa.

Taulukko 14.

Pitkäaikainen ulkomainen bruttosaaminen luottotyypeittäin ja sektoreittain vuoden lopussa.

Taulukko 15.

Lyhytaikainen ulkomainen bruttovelka ja -saaminen sektoreittain vuoden lopussa. Suomen Pankin valuuttavarantoon kuuluvat erät ja osoitetut erityiset nosto-oikeudet sisältyvät taulukon Suomen Pankin lyhytaikaisiin ulkomaisiin saamisiin ja velkoihin.

Taulukko 16.

Pitkäaikaisesta ulkomaisesta bruttovelasta luottotyypeittäin ja sektoreittain viimeiseksi julkaistulta vuodelta esitetään nostot, kuolelutukset, nettonostot, kurssivaikutus, korot yms. ja velka sekä vuoden alussa että lopussa.

Taulukko 17.

Pitkäaikaisesta ulkomaisesta bruttosaamisesta luottotyypeittäin ja sektoreittain viimeiseksi julkaistulta vuodelta esitetään nostot, kuolelutukset, nettonostot, kurssivaikutus, korot yms. ja saaminen sekä vuoden alussa että lopussa.

Taulukko 18.

Suomen Pankin valuuttavaranto vuoden lopussa ja sen vuosittaiset muutokset.

Tabell 12.

Finlands utländska nettoskuld vid utgången av året specificerad enligt tabell 8.

Tabell 13.

Den långfristiga utländska bruttoskulden efter kredittyp och sektor vid slutet av året.

Tabell 14.

De långfristiga utländska bruttotillgodohavandena efter kredittyp och sektor vid utgången av året.

Tabell 15.

Kortfristiga utländska bruttoskulder och -tillgodohavanden efter sektor vid utgången av året. De poster och tilldelade särskilda dragningsrätter som ingår i Finlands Banks valutareserv ingår i Finlands Banks kortfristiga utländska tillgodohavanden och skulder.

Tabell 16.

Om den långfristiga utländska bruttoskulden enligt kredittyp och sektor för det senast publicerade året ges uttag, amorteringar, nettouttag, kurseffekter, räntor o.dyl. samt skuld både vid början och slutet av året.

Tabell 17.

Om långfristiga bruttotillgodohavanden enligt kredittyp och sektor för det senast publicerade året ges uttag, amorteringar, nettouttag, kurseffekter, räntor o.dyl. samt tillgodohavanden både vid början och slutet av året.

Tabell 18.

Finlands Banks valutareserv vid utgången av året och årliga förändringar.

CONTENTS OF THE TABLES

Table 1.

A summary of balance of payments statistics on Finland by year.

Table 2.

The current account items of Table 1 as analysed at a more disaggregated level.

Table 3.

A breakdown of the subitem "Goods traffic" in Table 2.

Table 4.

A breakdown of the subitem "Insurance services" in Table 2.

Table 5.

Exports and imports of goods and services at 1980 prices by year according to the breakdown in Table 2.

Table 6.

Exports and imports of goods and services by quarter at current prices and at 1980 prices.

Table 7.

The terms of trade by quarter.

Table 8.

The capital account of Table 1 as broken down into changes in foreign receivables and liabilities with respect to both long-term and short-term capital. The changes are net drawings, i.e. differences between drawings and amortizations.

Table 9.

The changes in gross long-term foreign liabilities by type of credit and by sector.

Table 10.

The changes in gross long-term foreign receivables by type of credit and by sector.

Table 11.

The changes in short-term foreign liabilities and receivables by sector. These changes do not include the balance of payments item "Errors and omissions". The central bank foreign exchange reserve items are included in the central bank's short-term foreign receivables and liabilities.

Table 12.

Finland's net foreign liabilities at year's end according to the breakdown in Table 8.

Table 13.

Gross long-term foreign liabilities at year's end by type of credit and by sector.

Table 14.

Gross long-term foreign receivables at year's end by type of credit and by sector.

Table 15.

Gross short-term foreign liabilities and receivables at year's end by sector. The central bank foreign exchange reserve items are included in the central bank's short-term foreign receivables and liabilities.

Table 16.

The table presents the drawings, amortizations, net drawings, effect of exchange rate changes, interest accrued, etc. for the gross long-term foreign liabilities by type of credit and by sector for the last year covered, along with the amount of the liabilities as at the beginning and the end of the year.

Table 17.

The table presents the drawings, amortizations, net drawings, effect of exchange rate changes, interest accrued, etc. for the gross long-term foreign receivables by type of credit and by sector for the last year covered, along with the amount of the receivables as at the beginning and the end of the year.

Table 18.

The foreign exchange reserves of the central bank at year's end and their annual changes.

SANASTO SUOMI-RUOTSI — FINSK-SVENSK TERMINOLOGI

Taulukko 1

Tulot
Menot
Tavarakauppa
Kaupan korjauserät
Kauppatase
Kuljetus
Matkustus
Muut palvelut
Palvelutase
Tavara- ja palvelutase
Palkat ja sosiaalivakuutusmaksut
Omaisuus- ja yrittäjätulot
Tulonsiirrot
Vaihtotase
Pääomansiirrot ulkomaille
Nettoluotonanto ulkomaille
Saamisten muutos
Velkojen muutos
Pitkäaikaiset rahoituslainat ja toimitusluotot
Nostot
Kuoletukset
Suorat sijoitukset
Muu pitkäaikainen pääoma
Pitkäaikaisen pääoman tase
Perustase
Tuontiennakot ja -velat
Vientisaamiset ja -ennakot
Valuuttapankkien lyhytaikainen pääoma
Muu lyhytaikainen pääoma
Virheelliset ja tunnistamattomat erät
Lyhytaikaisen pääoman tase
Osoitetut erityiset nosto-oikeudet
Yleistase
Suomen Pankin valuttavarannon muutos
Lisäys
Vähennys
Saamisissa ainoastaan vientiluotot

Taulukot 2, 5, ja 6

Tavaravienti
Viennin korjauserät
Kattavuuskorjaus
Arvostuskorjaus
Palvelujen vienti
Kuljetus ja tietoliikenne
Henkilöliikenne
Tavaraliikenne

Tabell 1

Inkomster
Utgifter
Varuhandel
Korrigeringsposter för varuhandeln
Handelsbalans
Samfärdsel
Turism
Övriga tjänster
Tjänstebalans
Varu- och tjänstebalans
Löner och socialförsäkringsavgifter
Förmögenhets- och företagarinkomst
Transfereringar
Bytesbalans
Kapitaltransfereringar till utlandet
Nettokreditgivning till utlandet
Förändringar av fordringar
Förändringar av skulder
Långfristiga finansieringslån och leveranskrediter
Dragningar
Amorteringar
Direkta investeringar
Övrigt långfristigt kapital
Långfristig kapitalbalans
Grundbalans
Importförskott och -skulder
Exportfordringar och -förskott
Valutabankernas kortfristiga kapital
Övrigt kortfristigt kapital
Felaktiga och oidentifierade poster
Kortfristig kapitalbalans
Tilldelade särskilda dragningsrätter
Totalbalans
Förändringar i Finlands Banks valutareserv
Ökning
Minskning
I tillgodohavandena ingår bara exportkrediter

Tabeller 2, 5 och 6

Varuexport
Korrigeringsposter för export
Korrigerering av täckningen
Värdekorrigering
Export av tjänster
Samfärdsel och telekommunikation
Persontrafik
Varutrafik

Tietoliikenne
Vakuutuspalvelut
Ulkomaisten edustustojen ja kansainvälisten järjestöjen ostot Suomessa
Suunnittelu- ja insinöörityö
Muiden markkinahyödykkeiden vienti
Ulkomaisten kotitalouksien suorat ostot Suomessa
Tavaroiden ja palvelujen vienti
Palkat ja työnantajain sosiaalivakuutusmaksut ulkomailta
Omaisuus- ja yrittäjätulot ulkomailta
Lisenssit ja rojaltit
Muut omaisuus- ja yrittäjätulot
Tulonsiirrot ulkomailta
Vakuutusmaksut, netto
Vahingonkorvaukset
Muut tulonsiirrot
Vaihtotaseen tulot yhteensä
Tavaratuonti
Tuonnin korjaukset
Palvelujen tuonti
Suomalaisten kotitalouksien suorat ostot ulkomailta
Julkisen sektorin suorat ostot ulkomailta
Tavaroiden ja palvelujen tuonti
Yksityiset
Julkiset
Vaihtotaseen menot yhteensä
Vaihtotaseen ylijäämä
Pääomansiirrot ulkomailta, netto
Miinus aineettomien varojen ostot ulkomailta, netto
Nettoluotonanto ulkomaille
Tavaroiden ja palvelujen viennin osuus bruttokansantuotteesta
Tavaroiden ja palvelujen tuonnin osuus bruttokansantuotteesta
Vaihtotaseen ylijäämä/bruttokansantuote
Vuoden 1980 hintoihin
Käypiin hintoihin

Taulukko 3

Merenkulku
Tuontirahdit
Vientirahdit
Ulkomaisten väliset rahdit
Aikarahdit suomalaisista aikarahdatuista aluksista
Satama- ja muut tulot
Lentoliikenne
Tieliikenne
Rautatieliikenne

Telekommunikation
Försäkringstjänster
Utländska representationers och internationella organisationers inköp i Finland
Planerings- och ingenjörsarbete
Export av övriga marknadsförnödenheter
Utländska hushålls direkta inköp i Finland
Export av varor och tjänster
Löner och arbetsgivarens socialförsäkringsavgifter från utlandet
Förmögenhets- och företagarinkomster från utlandet
Licenser och royalties
Övriga förmögenhets- och företagarinkomster
Transfereringar från utlandet
Försäkringspremier, netto
Försäkringsersättningar
Övriga transfereringar
Bytesbalansens inkomster sammanlagt
Varuimport
Korrigeringsposter för importen
Import av tjänster
Direkta köp av finska hushåll utomlands

Den offentliga sektorns direkta inköp utomlands
Import av varor och tjänster
Privata
Offentliga
Bytesbalansens utgifter sammanlagt
Bytesbalansens överskott
Kapitaltransfereringar från utlandet, netto
Minus köp av immateriella tillgångar från utlandet, netto
Nettokreditgivning till utlandet
Varu- och tjänste exportens andel av bruttonationalprodukten
Varu- och tjänsteimportens andel av bruttonationalprodukten
Bytesbalansens överskott/bruttonationalprodukten
Till 1980 års priser
Till löpande priser

Tabell 3

Sjöfart
Importfrakter
Exportfrakter
Frakter mellan länder
Tidsfrakter från finska tidsbefraktade fartyg
Hamn- och övriga inkomster
Flygtrafik
Vägtrafik
Järnvägstrafik

Tavaratuonnin vakuutus kotimaisista
vakuutusyhtiöistä
Tavaraliikenteen tulot yhteensä
Aikarahdit ulkomaisista aikarahdatuista aluksista
Tavaraliikenteen menot yhteensä
Tavaraliikenteen tase

Taulukko 4

Vastaanotettu ulkomainen jälleenvakuutus
Vakuutusmaksut ulkomailta
Vahingonkorvaukset ulkomaille
Vastaanotettu ulkomainen ensivakuutus
Vakuutuspalvelujen vienti yhteensä
Ulkomaille luovutettu jälleenvakuutus
Ulkomaille luovutettu ensivakuutus
Vakuutuspalvelujen tuonti yhteensä
Vakuutustase

Taulukot 8 ja 12

Pitkäaikainen bruttovelka
Pitkäaikainen bruttosaaminen
Pitkäaikainen nettovelka
Lyhytaikainen bruttovelka
Lyhytaikainen bruttosaaminen
Lyhytaikainen nettovelka (+)/nettosaaminen (-)
Koko ulkomainen nettovelka
Ulkomaisen nettovelan hoitomenot
Kuoletukset ja repatrioinnit
Korot, osingot ja palkkiot
Yhteensä
% vaihtotaseen tuloista
Velkaantumisaste =
% bruttokansantuotteesta

Taulukot 9 ja 13

Rahoituslainat
Yksittäisvelkakirjat
SP:n varanto- ja öljyluotot
Joukkovelkakirjat
Obligaatiot
Debentuurit
Talletustodistukset
Private placement -lainat
Lainat Maa- ja kauppankilta
Tuontiluotot
Laiva- ja lentokoneluotot
Muut tuontiluotot
Vuokrausluotot
Pitkäaikaiset luotot

Försäkring av varuimport i inhemska försäkringsbo-
lag
Inkomster av varutrafik sammanlagt
Tidsfrakter från utländska tidsbefrakta fartyg
Varutrafikens utgifter sammanlagt
Varutrafikens balans

Tabell 4

Emottagen utländsk återförsäkring
Premier från utlandet
Skadeersättningar till utlandet
Emottagen utländsk direktförsäkring
Export av försäkringstjänster sammanlagt
Till utlandet avgiven återförsäkring
Till utlandet avgiven direktförsäkring
Import av försäkringstjänster sammanlagt
Försäkringsbalans

Tabellerna 8 och 12

Långfristig bruttoskuld
Långfristigt bruttotillgodohavande
Långfristig nettoskuld
Kortfristig bruttoskuld
Kortfristigt bruttotillgodohavande
Kortfristig nettoskuld (+)/nettotillgodohavande (-)
Total utländsk nettoskuld
Utgifterna för den utländska nettoskuldens skötse
Amorteringar och repatrieringar
Räntor, arvoden och dividender
Sammanlagt
% av bruttonationalprodukten
Skuldsättningsgrad =
% av bruttonationalprodukten

Tabellerna 9 och 13

Finanslån
Enskilda skuldsedellån
FB:s reserverings- och oljekrediter
Masskuldebrevslån
Obligationer
Debenturer
Depositionsbevislån
Private placement -lån
Lån från Världsbanken
Importkrediter
Fartyg och flygplan
Övriga importkrediter
Leasingkrediter
Långfristiga krediter

Siitä:

- Yritykset
- Rahoituslaitokset
- Valtio
- Kunnat

Suorat sijoitukset

- Oma pääoma
- Osakasluotot

Portfoliosijoitukset

Jäsenosuudet

Pitkäaikainen bruttovelka

Taulut 10 ja 14

Rahoituslainat

Vientiluotot

Kehitysluotot

Pitkäaikaiset luotot

Siitä:

- Yritykset
- Rahoituslaitokset
- Valtio

Suorat sijoitukset

- Oma pääoma
- Osakasluotot

Jäsenosuudet

Pitkäaikainen bruttosaaminen

Taulut 11 ja 15

Lyhytaikainen bruttovelka

- Suomen Pankki
- Muut valuutanpitäjät
- Yritykset
- Kauppaluotot
- Muut

Yhteensä

Lyhytaikainen bruttosaaminen

- Suomen Pankki
- Muut valuutanpitäjät
- Yritykset
- Kauppaluotot
- Muut

Yhteensä

Taulukko 16

Sarakkeet

- Velka 31.12.19xx
- Nostot
- Kuoletukset
- Nettonostot
- Kurssivaikutus saldoon

Lån:

- Företag
- Finansieringsinstitut
- Staten
- Kommuner

Direkta investeringar

- Eget kapital
- Lån till dotterbolag

Portfolio investeringar

Medlemsandelar

Långfristig bruttoskuld

Tabellerna 10 och 14

Finanslån

Exportkrediter

Utvecklingskrediter

Långfristiga krediter

Från:

- Företag
- Finansieringsinstitut
- Staten

Direkta investeringar

- Eget kapital
- Lån till dotterbolag

Medlemsandelar

Långfristigt bruttotillgodohavande

Tabellerna 11 och 15

Kortfristig bruttoskuld

- Finlands Bank
- Övriga innehavare av valuta
- Företag
- Handelskrediter
- Övriga

Sammanlagt

Kortfristiga bruttotillgodohavanden

- Finlands Bank
- Övriga innehavare av valuta
- Företag
- Handelskrediter
- Övriga

Sammanlagt

Tabell 16

Kolumner

- Skuld 31.12.19xx
- Dragningar
- Amorteringar
- Nettodragningar
- Kurseffekt på saldöt

Velka 31.12.19xx
Korot, palkkiot ja osingot
Rivit
(Katso taulut 9 ja 14)

- 1) Suorien sijoitusten oman pääoman saldo on toimivien yritysten nettosijoitusten kumuloitunut arvo.
- 2) Velkakirjojen muodossa maksetut jäsenosuudet kansainvälisissä rahoituslaitoksissa.

Taulukko 17

Sarakkeet
Saaminen 31.12.19xx
Nostot
Kuoletukset
Nettonostot
Kurssivaikutus saldoon
Velka 31.12.19xx
Korot, palkkiot ja osingot
Rivit
(Katso taulut 10 ja 14)

- 1) Suomen jäsenosuudet kansainvälisissä rahoituslaitoksissa.
- 2) Saamissaldot on laskettu saldopäivämäärän mukaan.
- 3) Rahoituslainojen, vientiluottojen ja suorien sijoitusten nostot ja kuoletukset on laskettu kuukausittain laskettujen myyntikurssien keskiarvojen mukaan. Kehitysluotot ja jäsenosuudet ovat markkamääräisiä.

Taulukko 18

Varannot / Muutokset
Kulta
Erityiset nosto-oikeudet
Varanto-osuus IMF:ssä
Ulkomaiset joukkovelkakirjat
Vaihdettavat valuutat
Yhteensä
Sidotut valuutat
Kaikki yhteensä

Skuld 31.12.19xx
Räntor, arvoden och dividender
Rader
(Se tabellerna 9 och 14)

- 1) Beträffande de direkta investeringarna utgörs det egna kapitalets saldo av det ackumulerade värdet av de verksamma företagens nettoinvesteringar.
- 2) Med skuldsedlar betalda medlemsandelar i internationella finansieringsinstitut.

Tabell 17

Kolumner
Tillgodohavande 31.12.19xx
Dragningar
Amorteringar
Nettodragningar
Kurseffekt på saldot
Tillgodohavande 31.12.19xx
Räntor, arvoden och dividender
Rader
(Se tabellerna 10 och 14)

- 1) Finlands medlemsandelar i internationella organisationer.
- 2) Tillgodohavandets saldon har uträknats enligt säljkurserna ifrågavarande dag.
- 3) Dragningarna och amorteringarna av finanslån, exportkrediter och direkta investeringar har uträknats enligt försäljningskursernas månatliga medelta. Utvecklingskrediterna och medlemsandelarna ges i mark.

Tabell 18

Reserver / Förändringar
Guld
Särskilda dragningsrätter
Reservtranchen i IMF
Utländska masskuldebrev
Konvertibla valutor
Sammanlagt
Bundna valutor
Totalt

TAULUT-TABELLER
TABLES

TAULUKKO 1. MAKSUTASE VUOSINA 1976-1985, MILJ. MK
 TABELL 1. BETALNINGSBALANS ÅREN 1976-1985, MILJ. MK
 TABLE 1. BALANCE OF PAYMENTS IN 1976-1985, FIM MILLION

	1976			1977		
	Tulot Receipts	Menot Expend- iture	Netto Net	Tulot Receipts	Menot Expend- iture	Netto Net
Tavarakauppa - Trade of goods	24 505	28 555	-4 051	30 931	30 708	224
Kauppan korjaukset - Correction items of trade	-147	-65	-81	-189	-3	-185
Kauppatase - Trade account	24 358	28 490	-4 132	30 743	30 704	39
Kuljetus - Transport	2 163	711	1 452	2 630	924	1 706
Matkustus - Travel	1 346	1 339	7	1 560	1 583	-23
Muut palvelut - Other services	1 670	1 283	387	2 042	1 516	526
Palvelutase - Services account	5 179	3 333	1 846	6 231	4 023	2 209
TAVARA- JA PALVELUTASE - GOODS AND SERVICES ACCOUNT	29 537	31 823	-2 286	36 974	34 727	2 247
Palkat ja sosiaalivakuutusmaksut - Compen- sation of employees	99	28	71	193	36	158
Omaisuus- ja yrittäjätulot - Property and entrepreneurial income	442	2 374	-1 932	413	3 049	-2 636
Tulonsiirrot - Current transfers	547	716	-169	640	835	-195
VAIHTOTASE - CURRENT ACCOUNT	30 626	34 941	-4 315	38 221	38 647	-427
Pääomansiirrot ulkomaille - Capital trans- fers to the rest of the world			0			0
A. NETTOLUOTONANTO ULKOMAILLE - NET LENDING TO THE REST OF THE WORLD			-4 315			-427
	Saamisten muutos Change in assets	Velkojen muutos Change in liabili- ties	Netto Net	Saamisten muutos Change in assets	Velkojen muutos Change in liabili- ties	Netto Net
Pitkäaikaiset rahoituslainat ja toimitus- luotot ¹⁾ - Long-term financial loans and suppliers' credits ¹⁾ :						
nostot - drawings	-639	6 130	5 492	-783	6 454	5 671
kuoletukset - amortizations	447	-1 785	-1 338	542	-2 745	-2 203
Suorat sijoitukset - Direct investments ..	-118	223	105	-293	188	-105
Muu pitkäaikainen pääoma - Other long-term capital items	-45	-12	-56	-241	-55	-297
B. PITKÄAIKAISEN PÄÄOMAN TASE - LONG-TERM CAPITAL ACCOUNT	-354	4 556	4 202	-775	3 842	3 067
PERUSTASE (A+B) - CURRENT AND LONG-TERM CAPITAL ACCOUNT (A+B)			-113			2 640
Tuontiennakot ja -velat - Short-term im- port credits and prepayments			138			-1 547
Vientisaamiset ja -ennakot - Short-term export credits and prepayments	-936	-352	-1 288	-848	378	-470
Valuuttapankkien lyhytaikainen pääoma - Short-term capital of authorized banks..			47			-243
Muu lyhytaikainen pääoma - Other short- term capital items			-173			825
Virheelliset ja tunnistamattomat erät - Errors and omissions			1 503			-990
C. LYHYTAIKAISEN PÄÄOMAN TASE - SHORT-TERM CAPITAL ACCOUNT			228			-2 424
D. OSOITETUT ERITYISET NOSTO-OIKEUDET - ALLOCATED SPECIAL DRAWING RIGHTS			-			0
YLEISTASE (A+B+C+D) - OVERALL SURPLUS/DEFI- CIT, EXCL. RESERVE MOVEMENTS (A+B+C+D) ...			115			216
Suomen Pankin valuuttavarannon muutos lisäys -, vähennys + - Change in central bank foreign exchange reserves, increase-, decrease +			-115			-216

1) Saamisissa ainoastaan vientituotot. - Asset

Saamiset: lisäys -, vähennys + - Assets: increase -, decrease +.

Velat: lisäys +, vähennys - - Liabilities: increase +, decrease -.

1978			1979			1980		
Tulot Receipts	Menot Expenditure	Netto Net	Tulot Receipts	Menot Expenditure	Netto Net	Tulot Receipts	Menot Expenditure	Netto Net
35 206	32 338	2 869	43 430	44 222	-792	52 795	58 250	-5 455
-224	-3	-221	-213	-103	-110	-201	-204	2
34 983	32 335	2 648	43 217	44 119	-902	52 594	58 046	-5 453
3 155	1 177	1 978	4 260	1 316	2 944	4 515	1 692	2 824
1 861	1 720	141	2 207	2 050	157	2 614	2 294	320
2 960	2 158	803	2 801	2 464	338	3 663	2 983	679
7 977	5 055	2 922	9 269	5 830	3 439	10 792	6 969	3 823
42 960	37 390	5 570	52 486	49 948	2 537	63 386	65 016	-1 630
354	42	312	429	45	384	517	48	469
657	3 594	-2 937	1 086	4 182	-3 096	1 595	5 201	-3 606
722	926	-205	955	1 253	-297	1 237	1 632	-395
44 692	41 952	2 740	54 957	55 428	-472	66 735	71 896	-5 161
		0		128	-128		50	-50
		2 740			-600			-5 212

Saamisten muutos Change in assets	Velkojen muutos Change in liabilities	Netto Net	Saamisten muutos Change in assets	Velkojen muutos Change in liabilities	Netto Net	Saamisten muutos Change in assets	Velkojen muutos Change in liabilities	Netto Net
-1 381	9 007	7 626	-1 346	6 230	4 884	-1 324	5 183	3 859
607	-5 743	-5 136	805	-4 843	-4 038	891	-4 140	-3 249
-257	141	-116	-487	106	-381	-487	104	-383
-157	48	-109	2	42	44	-59	14	-45
-1 188	3 453	2 265	-1 026	1 535	509	-979	1 161	182
		5 005			-92			-5 029
		130			-831			3 255
-882	-1 306	-2 188	-693	-141	-834	-2 183	1 216	-967
		-735			1 147			3 696
		-420			-874			-932
		797			-196			839
		-2 416			74			5 891
		0			139			133
		2 589			122			995
		-2 589			-122			-995

Taulukko 1. Jatk. - Tabell 1. Forts. - Table 1. Cont.

	1981			1982		
	Tulot Receipts	Menot Expend- iture	Netto Net	Tulot Receipts	Menot Expend- iture	Netto Net
Tavarakauppa - Trade of goods	60 308	61 269	-961	63 026	64 751	-1 725
Kaupan korjauseurat - Correction items of trade	-65	434	-499	-159	396	-555
Kauppataase - Trade account	60 243	61 703	-1 460	62 867	65 147	-2 280
Kuljetus - Transport	5 343	2 255	3 088	5 287	2 431	2 856
Matkustus - Travel	3 064	2 659	405	2 869	3 147	-277
Muut palvelut - Other services	4 671	3 623	1 048	5 375	3 643	1 732
Palvelutase - Services account	13 078	8 537	4 541	13 531	9 220	4 311
TAVARA- JA PALVELUTASE - GOODS AND SERVICES ACCOUNT	73 321	70 239	3 082	76 397	74 367	2 031
Palkat ja sosiaalivakuutusmaksut - Compen- sation of employees	521	53	468	619	57	562
Omaisuus- ja yrittäjätulot - Property and entrepreneurial income	2 627	7 424	-4 798	2 979	8 834	-5 856
Tulonsiirrot - Current transfers	1 798	2 281	-482	2 174	2 806	-632
VAIHTOTASE - CURRENT ACCOUNT	78 267	79 997	-1 730	82 169	86 064	-3 895
Pääomansiirrot ulkomaille - Capital trans- fers to the rest of the world		2	-2		3	-3
A. NETTOLUOTONANTO ULKOMAILLE - NET LENDING TO THE REST OF THE WORLD			-1 732			-3 898

	Saamisten muutos Change in assets	Velkojen muutos Change in liabili- ties	Netto Net	Saamisten Muutos Change in assets	Velkojen muutos Change in liabili- ties	Netto Net
Pitkäaikaiset rahoituslainat ja toimitus- luotot ¹⁾ - Long-term financial loans and suppliers' credits ¹⁾ :						
nostot - drawings	-1 606	8 312	6 706	-2 482	10 213	7 731
kuoletukset - amortizations	1 088	-4 643	-3 555	1 243	-4 721	-3 478
Suorat sijoitukset - Direct investments ..	-612	75	-537	-1 125	-67	-1 192
Muu pitkäaikainen pääoma - Other long-term capital items	-354	65	-289	-2 605	155	-2 450
B. PITKÄAIKAISEN PÄÄOMAN TASE - LONG-TERM CAPITAL ACCOUNT	-1 484	3 809	2 325	-4 969	5 580	611
PERUSTASE (A+B) - CURRENT AND LONG-TERM CAPITAL ACCOUNT (A+B)			593			-3 287
Tuontiennakot ja -velat - Short-term im- port credits and prepayments			-148			-914
Vientisaamiset ja -ennakot - Short-term export credits and prepayments	-1 355	2 078	723	826	-55	771
Valuuttapankkien lyhytaikainen pääoma - short-term capital of authorized banks .			-421			1 493
Muu lyhytaikainen pääoma - Other short- term capital items			66			1 810
Virheelliset ja tunnistamattomat erät - Errors and omissions			860			1
C. LYHYTAIKAISEN PÄÄOMAN TASE - SHORT-TERM CAPITAL ACCOUNT			1 080			3 160
D. OSOITETUT ERITYISET NOSTO-OIKEUDET - ALLOTTETUT SPECIAL DRAWING RIGHTS			131			
YLEISTASE (A+B+C+D) - OVERALL SURPLUS/DEFI- CIT EXCL. RESERVE MOVEMENTS (A+B+C+D)			1 803			-126
Suomen Pankin valuuttavarannon muutos lisäys -, vähennys + - Change in central bank foreign exchange reserves, increase-, decrease +			-1 803			126

1) Saamisissa ainoastaan vientiluotot - Assets include suppliers' credits only

2) Ml. ulkomaisten sivukonttoreiden saamiset ja velat - Including assets and liabilities of foreign branch offices

Saamiset: lisäys -, vähennys + - Assets: increase -, decrease +.

Velat: lisäys +, vähennys - - Liabilities: increase +, decrease -.

1983			1984			1985*		
Tulot Receipts	Menot Expend- iture	Netto Net	Tulot	Menot	Netto	Tulot	Menot	Netto
69 692	71 528	-1 836	80 904	74 682	6 222	84 022	81 406	2 626
-324	611	-935	-296	445	-741	-253	464	-717
69 368	72 139	-2 771	80 608	75 127	5 481	83 769	81 870	1 899
5 765	2 565	3 200	6 580	2 572	4 008	6 318	2 641	3 677
2 851	3 599	-748	3 039	4 250	-1 211	3 214	4 980	-1 766
6 077	4 467	1 610	5 513	5 819	-306	5 502	6 361	-859
14 693	10 631	4 062	15 132	12 641	2 491	15 034	13 982	1 052
84 061	82 770	1 291	95 739	87 768	7 971	98 803	95 852	2 951
641	71	571	411	76	335	356	79	277
3 097	9 388	-6 291	4 544	11 911	-7 367	5 847	12 782	-6 935
2 713	3 511	-798	3 279	4 276	-997	3 380	4 373	-993
90 512	95 739	-5 227	103 973	104 031	-58	108 386	113 086	-4 700
		0		44	-44			0
		-5 227			-102			-4 700

Saamisten muutos Change in assets	Velkojen muutos Change in liabili- ties	Netto Net	Saamisten muutos	Velkojen muutos	Netto	Tulot	Menot	Netto
-1 115	10 112	8 997	-3 327	14 087	10 760	-560	11 870	11 310
1 538	-7 273	-5 735	1 645	-7 538	-5 893	1 899	-8 255	-6 356
-1 452	88	-1 364	-2 479	324	-2 155	2 042	407	-1 635
-684	660	-24	2 023	1 560	3 583	-929	4 404	3 475
-1 713	3 587	1 874	-2 138	8 433	6 295	-1 632	8 426	6 794
		-3 353			6 192			2 094
		3 273			760			440
-2 228	-1 152	-3 380	2 811	184	2 995	-618	-1 445	-2 062
		1 266			2 086 ²⁾			5 267 ²⁾
		-845			-2 406			-457
		878			-352			-1 538
		1 191			3 083			1 650
		-2 162			9 275			3 744
		2 162			-9 275			-3 744

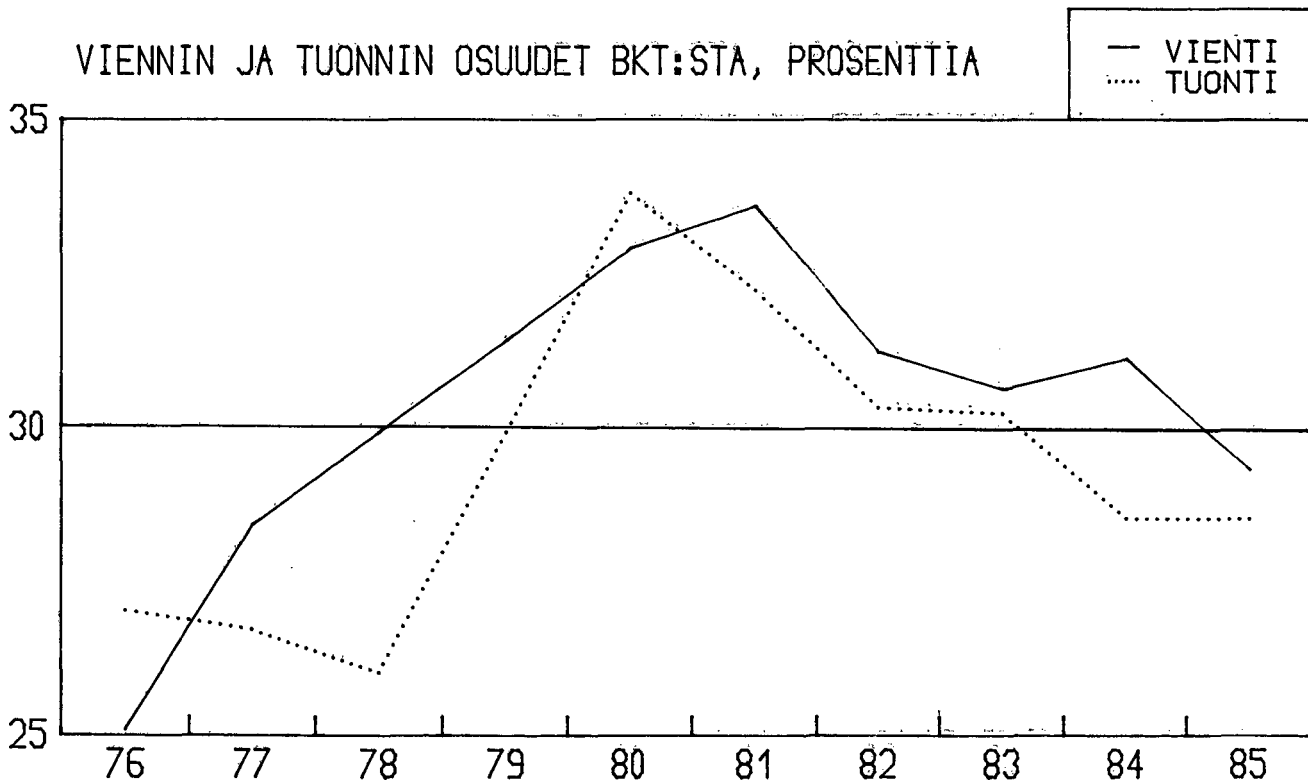
TAULUKKO 2. VAIHTOTASE VUOSINA 1976-1985, MILJ. MK
 TABELL 2. BYTESBALANS AREN 1976-1985, MILJ. MK
 TABLE 2. CURRENT ACCOUNT IN 1976-1985, FIM MILLION

	1976	1977	1978
Tavaravienti, fob - Export of goods, fob	24 505	30 931	35 206
Viennin korjaukerät - Correction items of export	-147	-189	-224
Kattavuuskorjaus - Coverage correction	-241	-291	-332
Arvostuskorjaus - Valuation correction	94	102	108
TAVARAVIENTI - EXPORTS OF GOODS	24 358	30 743	34 983
Palvelujen vienti - Exports of services	5 179	6 231	7 977
Kuljetus ja tietoliikenne - Transport and telecommuni- cations	2 163	2 630	3 155
Henkilöliikenne - Passenger traffic	293	404	508
Tavaraliikenne - Goods traffic	1 852	2 208	2 639
Tietoliikenne - Telecommunications	18	18	9
Vakuutuspalvelut - Insurance services	75	134	295
Ulkomaisten edustustojen ja kansainvälisten järjestöjen ostot Suomessa - Purchases in the domestic market by extraterritorial bodies	107	107	109
Suunnittelu- ja insinöörityö - Design and engineering services	331	487	1 148
Muiden markkinahyödykkeiden vienti - Exports of other commodities	1 156	1 314	1 408
Ulkomaisten kotitalouksien suorat ostot Suomessa - Direct purchases in the domestic market by non-resi- dent households	1 346	1 560	1 861
TAVAROIDEN JA PALVELUJEN VIENTI - EXPORTS OF GOODS AND SERVICES	29 537	36 974	42 960
Palkat ja työnantajain sosiaalivakuutusmaksut ulkomailta - Compensation of employees from the rest of the world	99	193	354
Omaisuus- ja yrittäjätulot ulkomailta - Property and entrepreneurial income	442	413	657
Lisenssit ja rojalitit - Licences and royalties	22	7	5
Muut omaisuus- ja yrittäjätulot - Other property and entrepreneurial income items	420	406	652
Tulonsiirrot ulkomailta - Transfers from the rest of the world	547	640	722
Vakuutusmaksut, netto - Insurance premiums, net	217	305	383
Vahingonkorvaukset - Insurance claims	223	216	184
Muut tulonsiirrot - Other transfers	107	119	154
VAIHTOTASEEN TULOT YHTEENSÄ - CURRENT RECEIPTS	30 626	38 221	44 692
Tavaratuonti, cif - Imports of goods, cif	28 555	30 708	32 338
Tuonnin korjaukerät - Correction items of imports	-65	-3	-3
Kattavuuskorjaus - Coverage correction	149	225	234
Arvostuskorjaus - Valuation correction	-214	-228	-237
TAVARATUONTI - IMPORTS OF GOODS	28 490	30 704	32 335
Palvelujen tuonti - Imports of services	3 333	4 023	5 055
Kuljetus ja tietoliikenne - Transport and telecommuni- cations	711	924	1 177
Henkilöliikenne - Passenger traffic	236	317	376
Tavaraliikenne - Goods traffic	446	583	762
Tietoliikenne - Telecommunications	29	24	39
Vakuutuspalvelut - Insurance services	68	82	161
Suunnittelu- ja insinöörityö - Design and engineering services	211	303	454
Muiden markkinahyödykkeiden tuonti - Imports of other commodities	952	1 070	1 377
Suomalaisten kotitalouksien suorat ostot ulkomailta - Direct purchases abroad by resident households	1 339	1 583	1 720
Julkisen sektorin suorat ostot - Direct purchases abroad by producers of government services	52	61	166
TAVAROIDEN JA PALVELUJEN TUONTI - IMPORTS OF GOODS AND SERVICES	31 823	34 727	37 390

1979	1980	1981	1982	1983	1984	1985*
43 430	52 795	60 308	63 026	69 692	80 904	84 022
-213	-201	-65	-159	-324	-296	-253
-347	-370	-245	-295	-456	-455	-417
134	169	180	136	132	159	164
43 217	52 594	60 243	62 867	69 368	80 608	83 769
9 269	10 792	13 078	13 531	14 693	15 132	15 034
4 260	4 515	5 343	5 287	5 765	6 580	6 318
679	725	1 047	1 101	1 148	1 306	1 393
3 560	3 764	4 264	4 135	4 556	5 210	4 864
22	27	32	51	62	64	62
343	295	282	408	244	12	-325
109	122	140	123	134	172	188
817	1 196	1 920	2 382	2 000	1 438	1 679
1 533	2 050	2 329	2 462	3 698	3 890	3 960
2 207	2 614	3 064	2 869	2 851	3 039	3 214
52 486	63 386	73 321	76 397	84 061	95 739	98 803
429	517	521	619	641	411	356
1 086	1 595	2 627	2 979	3 097	4 544	5 847
6	6	20	12	28	20	22
1 080	1 589	2 607	2 967	3 069	4 524	5 825
955	1 237	1 798	2 174	2 713	3 279	3 379
527	722	947	1 356	1 873	2 314	2 470
235	263	463	398	405	460	352
194	252	389	420	435	505	557
54 957	66 735	78 267	82 169	90 512	103 973	108 386
44 222	58 250	61 269	64 751	71 528	74 682	81 520
-103	-204	434	396	611	445	350
230	220	599	526	730	572	489
-333	-424	-165	-130	-120	-127	-139
44 119	58 046	61 703	65 147	72 139	75 127	81 870
5 830	6 969	8 537	9 220	10 631	12 641	13 982
1 316	1 692	2 255	2 431	2 565	2 572	2 641
446	531	760	841	982	1 088	1 000
836	1 097	1 440	1 521	1 487	1 378	1 547
34	64	55	69	96	107	94
183	201	113	209	180	182	185
493	694	996	760	669	1 132	987
1 659	1 958	2 355	2 532	3 318	4 217	4 857
2 050	2 294	2 659	3 147	3 599	4 250	4 980
129	131	159	142	300	289	332
49 948	65 016	70 239	74 367	82 770	87 768	95 852

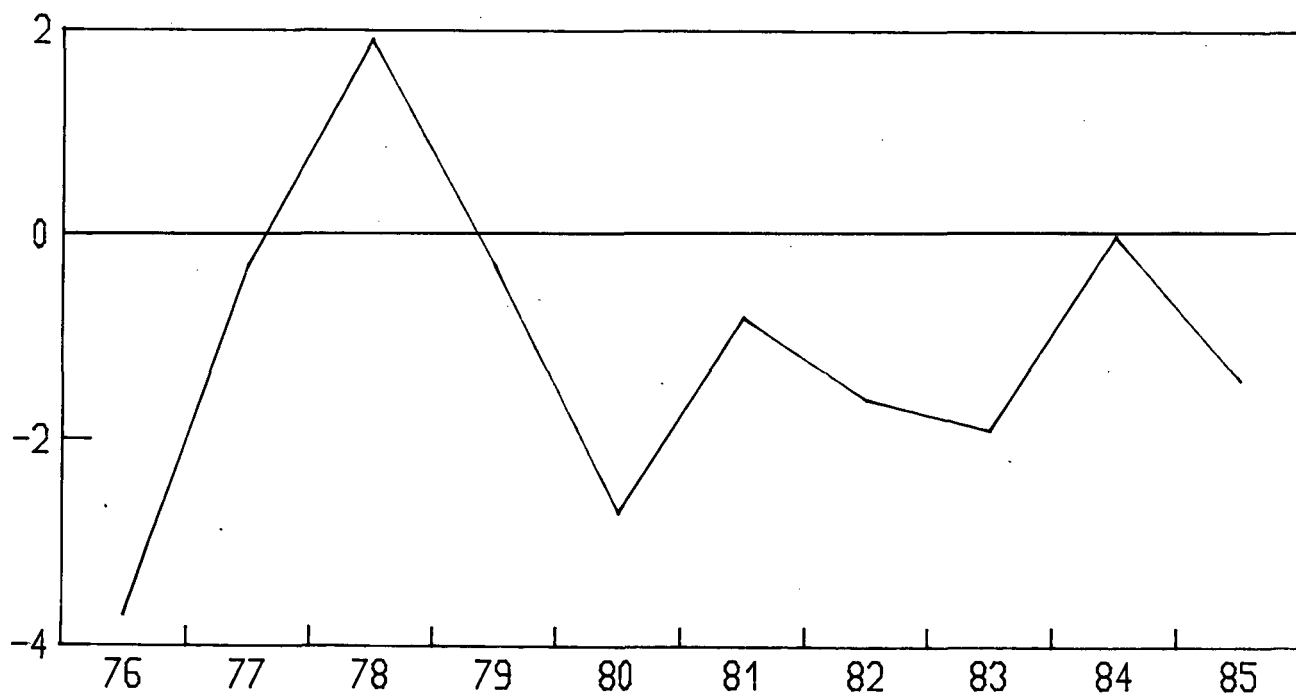
Taulukko 2. Jatk. - Tabell 2. Forts. - Table 2. Cont.

	1976	1977	1978
Palkat ja työnantajain sosiaalivakuutusmaksut ulkomaille - Compensation of employees to the rest of the world	28	36	42
Omaisuus- ja yrittäjätulot ulkomaille - Property and entrepreneurial income to the rest of the world	2 374	3 049	3 594
Lisenssit ja rojaltit - Licences and royalties	197	201	219
Muut omaisuus- ja yrittäjätulot - Other property and entrepreneurial income	2 177	2 848	3 375
Tulonsiirrot ulkomaille - Current transfers to the rest of the world	716	835	926
Vakuutusmaksut, netto - Insurance premiums, net	220	213	178
Vahingonkorvaukset - Insurance claims	217	305	383
Muut tulonsiirrot - Other transfers	279	317	365
Yksityiset - Private	138	166	214
Julkiset - Public	141	151	151
VAIHTOTASEEN MENOT YHTEENSÄ - CURRENT DISBURSEMENTS	34 941	38 647	41 952
Vaihtotaseen ylijäämä - Surplus on current transactions ..	-4 315	-427	2 740
Pääomansiirrot ulkomailta, netto - Capital transfers from the rest of the world, net	0	0	0
Miinus aineettomien varojen ostot ulkomailta, netto - Less purchases of intangible assets n.e.c. from the rest of the world, net	0	0	0
NETTOLUOTONANTO ULKOMAILLE - NET LENDING TO THE REST OF THE WORLD	-4 315	-427	2 740
Tavaroiden ja palvelujen viennin osuus bruttokansantuot- teesta % - Exports of goods and services as a percentage of gross domestic product %	25,1	28,4	29,9
Tavaroiden ja palvelujen tuonnin osuus bruttokansantuot- teesta % - Imports of goods and services as a percentage of gross domestic product %	27,0	26,7	26,0
Vaihtotaseen ylijäämä/bruttokansantuote % - Surplus on current transactions/gross domestic product %	-3,7	-0,3	1,9
Tavaratuonti, fob mrd mk - Imports of goods, fob FIM billion	27,1	29,3	30,8



1979	1980	1981	1982	1983	1984	1985*
45	48	53	57	71	76	79
4 182 248	5 201 303	7 424 374	8 834 390	9 388 473	11 911 567	12 782 662
3 934	4 898	7 050	8 444	8 915	11 344	12 120
1 253 230 527 496 255 241	1 632 254 722 656 327 330	2 281 449 947 885 432 453	2 806 390 1 356 1 060 548 512	3 511 407 1 873 1 232 563 669	4 276 452 2 314 1 510 639 871	4 373 343 2 470 1 560 607 952
55 428	71 896	79 997	86 064	95 739	104 031	113 086
-472	-5 161	-1 730	-3 895	-5 227	-58	-4 700
-128	-50	-2	-3	0	-44	0
0	0	0	0	0	0	0
-600	-5 212	-1 732	-3 898	-5 227	-102	-4 700
31,4	32,9	33,6	31,2	30,6	31,1	29,5
29,9	33,8	32,2	30,3	30,2	28,5	28,6
-0,3	-2,7	-0,8	-1,6	-1,9	0,0	-1,4
42,0	55,3	58,8	62,1	71,8	71,8	78,3

VAIHTOTASE/BKT, PROSENTTIA



TAULUKKO 3. TAVARALIIKENTEEN TULOT JA MENOT VUOSINA 1976-1985 MILJ. MK
 TABELL 3. INKOMSTER OCH UTGIFTER AV VARUTRAFIK ÄREN 1976-1985 MILJ.MK
 TABLE 3. RECEIPTS AND EXPENDITURES OF GOODS TRAFFIC IN 1976-1985, FIM MILLION

	1976	1977	1978
Merenkulku - Maritime transport	1 714	2 041	2 444
Tuontirahdit - Import freights	366	371	423
Vientirahdit - Export freights	445	551	773
Ulkomaisten väliset rahdit - Freights between foreign countries	292	347	456
Aikarahdit suomalaisista aikarahdatuista aluksista - Time-charter freights for domestic time-chartered vessels	302	402	401
Satama- ja muut tulot - Port and other receipts	309	370	391
Lentoliikenne - Air traffic	44	46	46
Tieliikenne - Road traffic	40	59	88
Rautatieliikenne - Railway traffic	15	19	15
Tavaratuonnin vakuutus kotimaisista vakuutusyhtiöistä - Insurance of imported goods by domestic insurance companies	40	43	45
TAVARALIIKENTEEN TULOT YHTEENSÄ - TOTAL RECEIPTS OF GOODS TRAFFIC	1 852	2 208	2 639
Merenkulku - Maritime transport	310	424	526
Aikarahdit ulkomaisista aikarahdatuista aluksista - Time-charter freights for foreign time-chartered vessels	29	64	79
Satama- ja muut menot - Port and other expenditures	281	360	448
Lentoliikenne - Air traffic	96	111	183
Tieliikenne - Road traffic	18	24	29
Rautatieliikenne - Railway traffic	22	23	24
TAVARALIIKENTEEN MENOT YHTEENSÄ - TOTAL EXPENDITURES OF GOODS TRAFFIC	446	583	762
Tavaraliikenteen tase - Goods traffic account	1 406	1 625	1 876
Tavaraliikenteen tase, kun tuonti fob, mrd mk - Goods traffic account, with fob imports, FIM billion	0,1	0,2	0,4

TAULUKKO 4. VAKUUTUSPALVELUJEN VIENTI JA TUONTI VUOSINA 1976-1985, MILJ. MK
 TABELL 4. EXPORT OCH IMPORT AV FÖRSÄKRINGSTJÄNSTER ÄREN 1976-1985, MILJ. MK
 TABLE 4. EXPORTS AND IMPORTS OF INSURANCE SERVICES IN 1976-1985, FIM MILLION

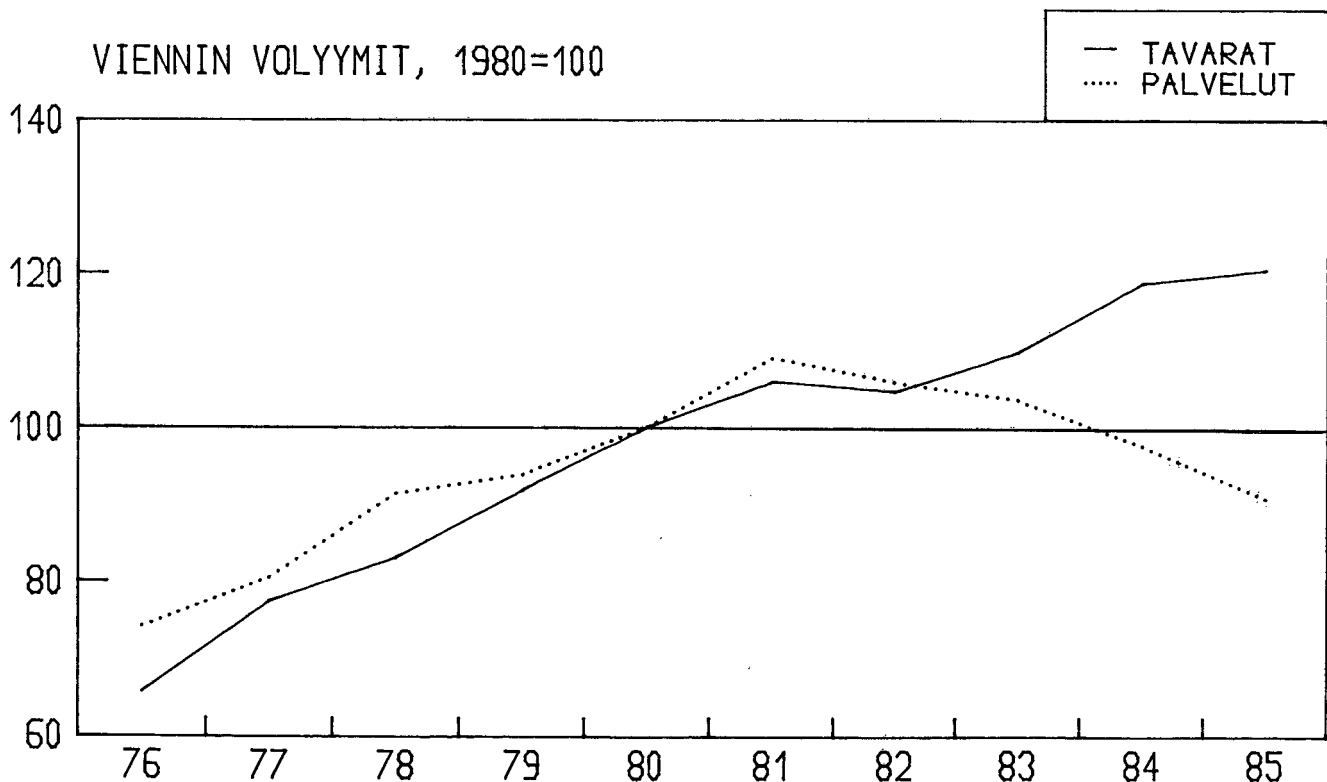
	1976	1977	1978
Vastaanotettu ulkomainen jälleenvakuutus - Reinsurance provided to the rest of the world	77	135	291
Vakuutusmaksut ulkomailta - Premiums from the rest of the world	284	430	662
Vahingonkorvaukset ulkomaille - Claims payments to the rest of the world	-207	-295	-371
Vastaanotettu ulkomainen ensivakuutus - Direct insurance provided to the rest of the world	-2	-2	4
Vakuutusmaksut ulkomailta - Premiums from the rest of the world	9	9	17
Vahingonkorvaukset ulkomaille - Claims payments to the rest of the world	-10	-10	-12
VAKUUTUSPALVELUJEN VIENTI YHTEENSÄ - EXPORTS OF INSURANCE SERVICES, TOTAL	75	134	295
Ulkomaille luovutettu jälleenvakuutus - Reinsurance purchased from the rest of the world	56	66	148
Vakuutusmaksut ulkomaille - Premiums to the rest of the world	264	263	314
Vahingonkorvaukset ulkomailta - Claims payments from the rest of the world	-207	-197	-166
Ulkomaille luovutettu ensivakuutus - Direct insurance purchased from the rest of the world	12	16	13
Vakuutusmaksut ulkomaille - Premiums to the rest of the world	25	32	24
Vahingonkorvaukset ulkomailta - Claims payments from the rest of the world	-13	-16	-11
VAKUUTUSPALVELUJEN TUONTI YHTEENSÄ - IMPORTS OF INSURANCE SERVICES, TOTAL	68	82	161
Vakuutustase - Insurance account	7	52	135

1979	1980	1981	1982	1983	1984	1985*
3 313	3 432	3 895	3 719	4 137	4 682	4 316
632	753	860	827	742	847	} 2 940
1 009	1 061	1 235	1 106	1 222	1 384	
665	715	734	739	982	1 070	
398	465	437	385	304	261	140
609	439	630	662	887	1 120	1 236
56	66	59	75	78	147	141
80	109	123	142	151	150	186
49	75	101	108	90	126	107
62	82	86	91	100	105	114
3 560	3 764	4 264	4 135	4 556	5 210	4 864
590	824	1 018	963	926	915	880
79	215	278	227	231	118	220
511	610	740	736	695	797	660
178	190	218	337	336	237	467
43	49	79	97	74	71	80
26	33	125	125	151	155	120
836	1 097	1 440	1 521	1 487	1 378	1 547
2 724	2 667	2 824	2 614	3 068	3 832	3 317
0,6	-0,1	0	-0,5	-0,2	+0,5	-0,3

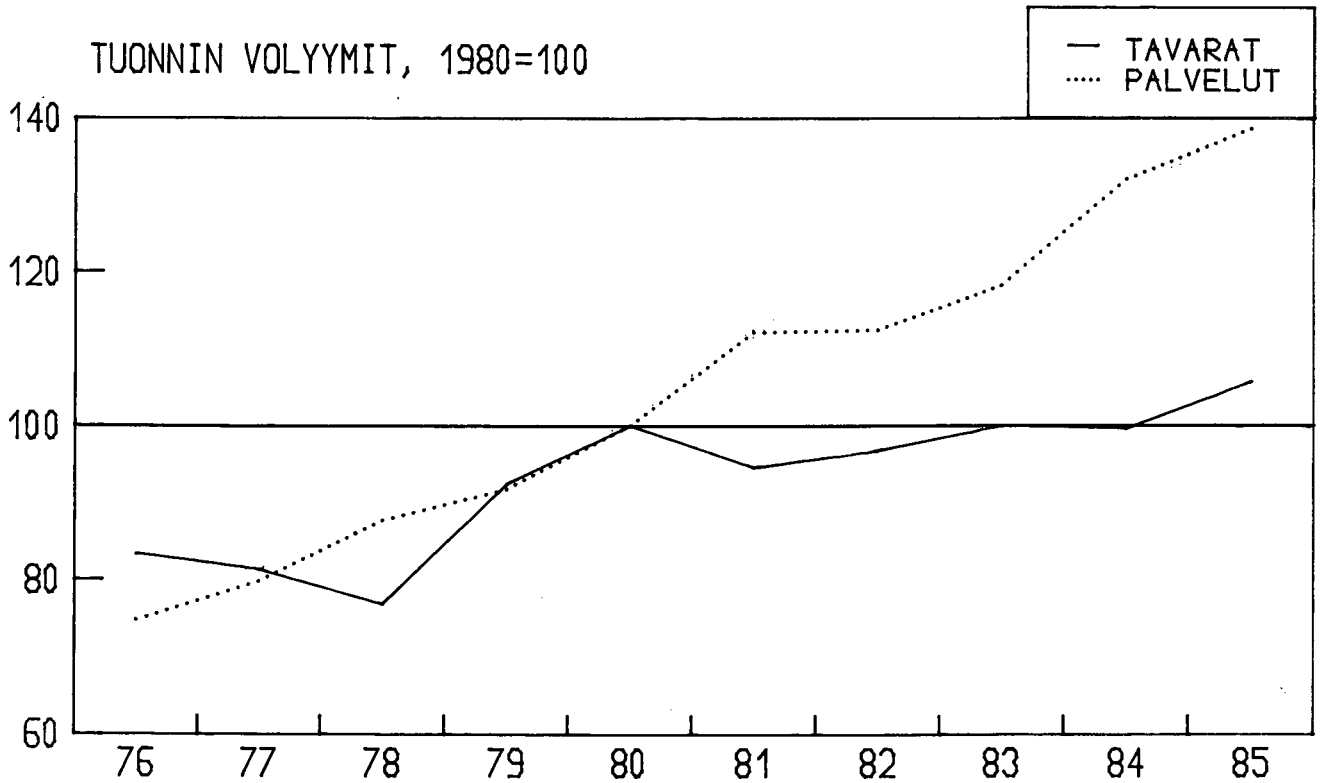
1979	1980	1981	1982	1983	1984	1985*
337	282	264	368	181	-56	-350
857	987	1 180	1 663	1 954	2 135	2 015
-520	-705	-916	-1 296	-1 773	-2 190	-2 365
6	12	18	40	63	68	25
13	29	49	101	163	191	130
-7	-17	-30	-61	-99	-123	-105
343	295	282	408	244	12	-325
170	184	101	193	162	161	162
386	419	533	567	547	588	480
-216	-235	-433	-373	-385	-427	-318
13	17	12	16	18	21	23
27	36	28	32	39	47	48
-14	-19	-16	-16	-22	-26	25
183	201	113	209	180	182	185
160	94	169	199	64	-170	-510

TAULUKKO 5. TAVAROIDEN JA PALVELUJEN VIENTI JA TUONTI VUODEN 1980 HINTOIHIN VUOSINA 1976-1985 MILJ. MK
 TABELL 5. EXPORT OCH IMPORT AV VAROR OCH TJÄNSTER TILL 1980 ARS PRISER ÄREN 1976-1985 MILJ. MK
 TABLE 5. EXPORTS AND IMPORTS OF GOODS AND SERVICES AT 1980 PRICES IN 1976-1985, FIM MILLION

	1976	1977	1978
Tavaravienti - Exports of goods	34 594	40 706	43 728
Palvelujen vienti - Exports of services	8 007	8 690	9 867
Kuljetus ja tietoliikenne - Transport and telecommuni- cations	3 313	3 803	3 943
Henkilöliikenne - Passenger traffic	521	631	673
Tavara- ja tietoliikenne - Goods traffic and tele- communications	2 793	3 172	3 270
Vakuutuspalvelut - Insurance services	104	168	346
Ulkomaisten edustustojen ja kansainvälisten järjestöjen ostot Suomessa - Purchases in the domestic market by extraterritorial bodies	156	138	131
Suunnittelu- ja insinöörityö - Design and engineering services	538	691	1 497
Muiden markkinahyödykkeiden vienti - Exports of other commodities	1 784	1 784	1 659
Ulkomaisten kotitalouksien suorat ostot Suomessa - Direct purchases in the domestic market by non-resi- dent households	2 111	2 106	2 291
TAVAROIDEN JA PALVELUJEN VIENTI YHTEENSÄ - EXPORTS OF GOODS AND SERVICES, TOTAL	42 601	49 396	53 595
Tavaratuonti - Imports of goods	48 367	47 168	44 561
Palvelujen tuonti - Imports of services	5 213	5 562	6 115
Kuljetus ja tietoliikenne - Transport and telecommuni- cations	1 212	1 372	1 476
Henkilöliikenne - Passenger traffic	420	495	498
Tavara- ja tietoliikenne - Goods traffic and tele- communications	793	877	978
Vakuutuspalvelut - Insurance services	94	103	188
Suunnittelu- ja insinöörityö - Design and engineering services	343	430	593
Muiden markkinahyödykkeiden tuonti - Imports of other commodities	1 322	1 349	1 611
Suomalaisten kotitalouksien suorat ostot ulkomailta - Direct purchases abroad by resident households	2 158	2 222	2 050
Julkisen sektorin suorat ostot - Direct purchases abroad by producers of government services	83	86	198
TAVAROIDEN JA PALVELUJEN TUONTI YHTEENSÄ - IMPORTS OF GOODS AND SERVICES, TOTAL	53 580	52 730	50 676



1979	1980	1981	1982	1983	1984	1985*
48 296	52 594	55 701	55 024	57 772	62 475	63 416
10 133	10 792	11 762	11 414	11 176	10 531	9 781
4 532	4 515	4 835	4 639	4 470	4 507	4 039
791	725	965	926	842	908	934
3 741	3 791	3 870	3 714	3 628	3 599	3 105
373	295	253	335	184	8	-212
121	122	125	100	101	121	125
944	1 196	1 721	1 951	1 473	978	1 058
1 667	2 050	2 129	2 131	2 927	2 905	2 801
2 496	2 614	2 699	2 257	2 022	2 011	1 970
58 428	63 386	67 462	66 438	68 898	73 007	73 197
53 650	58 046	54 907	56 189	58 106	57 853	61 415
6 394	6 969	7 813	7 837	8 240	9 201	9 662
1 483	1 692	2 099	2 104	1 989	1 914	1 891
519	531	700	707	720	756	671
964	1 161	1 399	1 397	1 269	1 158	1 220
199	201	101	171	136	126	121
570	694	892	623	493	770	622
1 805	1 958	2 108	2 081	2 505	2 929	3 170
2 199	2 294	2 465	2 735	2 877	3 241	3 616
138	131	148	124	240	221	243
60 044	65 016	62 720	64 026	66 346	67 054	71 077



TAULUKKO 6. TAVAROIDEN JA PALVELUJEN VIENTI JA TUONTI NELJÄNNESVUOSITTAIN VUOSINA 1976-1985 MILJ. MK
 TABELL 6. EXPORT OCH IMPORT AV VAROR OCH TJÄNSTER KVARTALSVIS ÅREN 1976-1985 MILJ. MK
 TABLE 6. EXPORTS AND IMPORTS OF GOODS AND SERVICES BY QUARTER IN 1976-1985, FIM MILLION

	Käypiin hintoihin - Current prices					
	Vienti			Tuonti		
	Tavarat Goods	Palvelut Services	Yhteensä Total	Tavarat Goods	Palvelut Services	Yhteensä Total
1976						
I	4 958	1 108	6 065	6 299	724	7 023
II	5 853	1 232	7 085	6 225	807	7 031
III	6 101	1 524	7 625	7 522	915	8 436
IV	7 446	1 316	8 762	8 445	888	9 333
1977						
I	6 949	1 332	8 281	6 774	883	7 657
II	6 807	1 396	8 203	7 696	956	8 652
III	7 928	1 853	9 781	7 696	1 065	8 761
IV	9 060	1 650	10 710	8 539	1 119	9 657
1978						
I	7 729	1 708	9 437	7 380	1 150	8 530
II	8 603	1 925	10 528	8 019	1 250	9 269
III	8 261	2 072	10 333	7 841	1 224	9 065
IV	10 390	2 272	12 662	9 094	1 432	10 526
1979						
I	9 659	2 134	11 793	9 091	1 283	10 374
II	10 826	2 133	12 959	10 116	1 483	11 599
III	10 187	2 518	12 705	11 497	1 433	12 931
IV	12 546	2 483	15 029	13 415	1 630	15 045
1980						
I	12 721	2 671	15 392	13 542	1 583	15 125
II	12 404	2 400	14 804	13 962	1 713	15 675
III	12 798	2 963	15 761	15 573	1 764	17 337
IV	14 671	2 759	17 430	14 970	1 909	16 879
1981						
I	14 465	2 800	17 265	13 624	1 716	15 340
II	15 484	3 048	18 533	15 812	2 114	17 927
III	14 096	3 722	17 818	15 738	2 163	17 901
IV	16 197	3 508	19 706	16 528	2 544	19 072
1982						
I	16 078	3 054	19 133	14 858	2 026	16 884
II	15 577	3 317	18 894	15 376	2 248	17 625
III	13 308	3 677	16 985	15 419	2 259	17 677
IV	17 904	3 483	21 386	19 494	2 678	22 181
1983						
I	16 740	3 195	19 935	16 469	2 600	19 069
II	17 098	3 389	20 487	17 538	2 577	20 115
III	16 180	4 064	20 244	17 970	2 645	20 615
IV	19 350	4 045	23 395	20 162	2 809	22 971
1984						
I	19 678	3 609	23 288	17 069	3 022	20 091
II	19 700	3 574	23 274	18 852	3 066	21 017
III	19 395	3 889	23 283	19 330	3 133	22 463
IV	21 834	4 060	25 894	19 877	3 421	23 297
1985						
I	20 057	3 320	23 377	18 937	3 253	22 190
II	22 346	3 841	26 277	21 407	3 699	25 105
III	20 612	3 749	24 361	19 652	3 398	23 050
IV	20 663	4 125	24 788	21 875	3 632	25 507

Taulukko 6. Jatk. - Tabell 6. Forts. - Table 6. Cont.

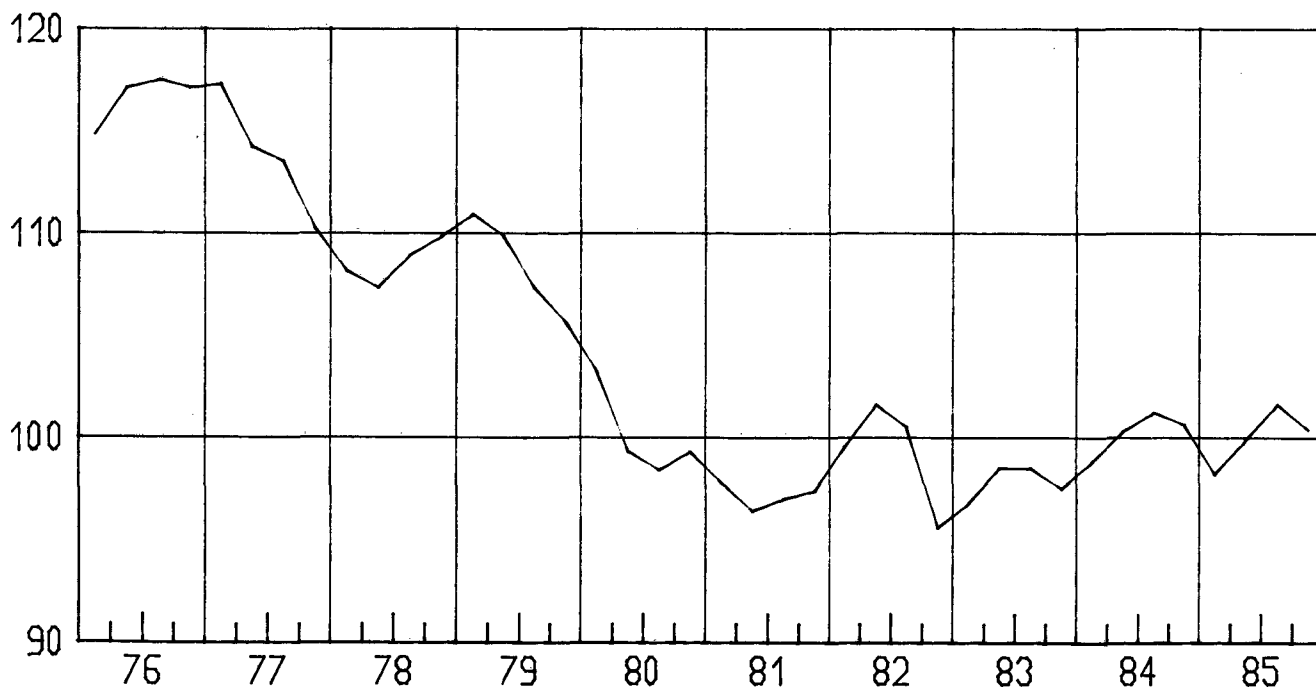
	Vuoden 1980 hintoihin - 1980 prices					
	Vienti			Tuonti		
	Tavarat Goods	Palvelut Services	Yhteensä Total	Tavarat Goods	Palvelut Services	Yhteensä Total
1976						
I	7 347	1 820	9 167	11 012	1 174	12 186
II	8 372	1 937	10 309	10 691	1 286	11 977
III	8 547	2 304	10 851	12 700	1 409	14 110
IV	10 329	1 947	12 275	13 963	1 344	15 307
1977						
I	9 406	1 966	11 372	11 015	1 317	12 332
II	9 024	1 963	10 988	11 911	1 325	13 236
III	10 360	2 546	12 906	11 684	1 438	13 122
IV	11 916	2 215	14 131	12 558	1 482	14 040
1978						
I	10 054	2 229	12 283	10 533	1 473	12 006
II	10 885	2 395	13 280	11 031	1 520	12 551
III	10 194	2 517	12 711	10 706	1 433	12 139
IV	12 595	2 727	15 322	12 291	1 689	13 980
1979						
I	11 204	2 473	13 678	11 865	1 475	13 339
II	12 249	2 353	14 603	12 708	1 645	14 353
III	11 256	2 697	13 953	13 706	1 531	15 236
IV	13 586	2 609	16 195	15 372	1 743	17 116
1980						
I	13 111	2 754	15 865	14 434	1 659	16 093
II	12 431	2 415	14 845	13 877	1 739	15 616
III	12 694	2 984	15 678	15 236	1 729	16 965
IV	14 358	2 639	16 997	14 500	1 842	16 342
1981						
I	13 787	2 590	16 377	12 599	1 635	14 234
II	14 453	2 725	17 178	14 066	1 951	16 017
III	12 790	3 296	16 085	13 724	1 948	15 672
IV	14 671	3 151	17 822	14 518	2 280	16 798
1982						
I	14 389	2 701	17 089	13 197	1 804	15 000
II	13 751	2 823	16 574	13 766	1 947	15 713
III	11 660	3 105	14 765	13 525	1 924	15 449
IV	15 224	2 786	18 009	15 701	2 163	17 864
1983						
I	14 252	2 516	16 767	13 446	2 075	15 521
II	14 364	2 594	16 957	14 385	2 012	16 397
III	13 312	3 026	16 339	14 375	2 021	16 396
IV	15 794	3 040	18 835	15 900	2 133	18 033
1984						
I	15 706	2 603	18 309	13 356	2 250	15 606
II	15 420	2 531	17 951	14 694	2 259	16 953
III	14 821	2 660	17 482	14 813	2 251	17 063
IV	16 528	2 737	19 265	14 990	2 441	17 431
1985*						
I	15 082	2 132	17 214	13 751	2 292	16 043
II	16 807	2 487	19 293	15 867	2 545	18 412
III	15 509	2 449	17 957	14 932	2 336	17 268
IV	16 019	2 713	18 732	16 865	2 490	19 354

TAULUKKO 7. ULKOMAANKAUPAN VAIHTOSUHDE VUOSINA 1976-1985
 TABELL 7. TERMS OF TRADE ÅREN 1976-1985
 TABLE 7. TERMS OF TRADE IN 1976-1985

Tavaroiden ja palvelujen vientihintojen suhde tuontihintoihin
 Förhållandet mellan varornas och tjänsternas export- och importpriser
 Relation between export prices and import prices of goods and services

	1980 = 100				
	I	II	III	IV	I-IV
1976	114,8	117,1	117,5	117,1	116,7
1977	117,3	114,2	113,5	110,2	113,7
1978	108,1	107,3	108,9	109,8	108,6
1979	110,9	109,8	107,3	105,6	108,0
1980	103,2	99,3	98,4	99,3	100,0
1981	97,8	96,4	97,0	97,4	97,0
1982	99,5	101,6	100,5	95,6	99,0
1983	96,8	98,5	98,5	97,5	97,8
1984	98,8	100,3	101,2	100,6	100,2
1985*	98,2	99,9	101,6	100,4	100,1

VAIHTOSUHDE, 1980=100



TAULUKKO 8. ULKOMAISTEN SAAMISTEN JA VELKOJEN MUUTOKSET VUOSINA 1976-1985, MILJ. MK
 TABELL 8. ÄNDRINGAR I UTLÄNDSKA SKULDER OCH TILLGODOHAVANDEN ÅREN 1976-1985, MILJ. MK
 TABLE 8. CHANGES IN FOREIGN ASSETS AND LIABILITIES IN 1976-1985, FIM MILLION

	1976	1977	1978	1979	1980	1981	1982	1983	1984	1985*
Pitkäaikainen bruttovelka — Gross long-term liabilities	4 572	3 912	3 453	1 568	1 201	3 813	5 524	2 965	8 433	8 424
Pitkäaikainen bruttosaaminen — Gross long-term assets	425	804	1 233	1 067	991	1 376	4 792	1 154	2 138	1 617
Pitkäaikainen nettovelka (1) — Net long-term liabilities	4 147	3 108	2 220	501	210	2 437	732	1 811	6 295	6 807
Lyhytaikainen bruttovelka — Gross short-term liabilities	172	308	-877	4 508	11 664	4 884	11 815	9 285	15 701	5 154
Lyhytaikainen bruttosaaminen — Gross short-term assets	1 562	1 958	4 925	4 221	7 474	6 337	8 529	6 810	21 541	5 710
Lyhytaikainen nettovelka (+)/nettosaaminen (-) — Net short-term liabilities (+)/assets (-)	-1 390	-1 650	- 5 802	287	4 190	-1 453	3 286	2 475	-5 840	-556
KOKO ULKOMAINEN NETTOVELKA — NET FOREIGN DEBT	2 757	1 458	-3 582	788	4 400	984	4 018	4 286	455	6 251
Ulkomaisen nettovelan hoitomenot — Service charges on net debt										
Kuolelutukset ja repatrioinnit — Redemptions and repatriations	1 354	2 082	3 769	3 472	3 274	3 494	3 464	5 621	5 896	7 031
Korot, osingot ja palkkiot — Interest, dividends and commissions	1 749	2 434	2 854	2 985	3 426	4 500	5 605	5 970	6 982	6 436
Yhteensä — Total	3 103	4 516	6 623	6 457	6 700	7 994	9 069	11 591	12 878	13 467
% vaihtotaseen tuloista — As a percentage of current account earnings	10,1	11,8	14,8	11,7	10,0	10,1	11,0	12,8	12,4	12,4

1) Pitkäaikaisen ulkomaisten saamisten ja velkojen muutokset eivät täysin vastaa taulukon 1 pitkäaikaisen pääoman saamisten ja velkojen muutoksia. Syynä ovat lähinnä ajoituserot. — Ändringarna i långfristiga utländska skulder och tillgodohavanden motsvarar inte helt ändringarna i de långfristiga skulderna och tillgodohavandena i tabell 1. Orsaken är främst den att uppgifter gäller olika tidpunkter — The changes in long-term foreign assets and liabilities do not fully correspond to the changes in long-term capital account assets and liabilities in Table 1. This is mainly due to differences in timing.

TAULUKKO 9. PITKÄAIKAISEN ULKOMAISEN BRUTTOVELAN MUUTOKSET VUOSINA 1976-1985, MILJ. MK
 TABELL 9. ÄNDRINGAR I DEN LÅNGFRISTIGA UTLÄNDSKA BRUTTOSKULDEN ÅREN 1976-1985, MILJ. MK
 TABLE 9. CHANGES IN GROSS LONG-TERM FOREIGN DEBT IN 1976-1985, FIM MILLION

	1976	1977	1978	1979	1980	1981	1982	1983	1984	1985*
Rahoituslainat — Financial loans	3 075	2 875	3 732	1 981	1 476	3 683	5 529	3 193	7 471	4 097
Yksittäisvelkakirjat — Individual financial loans	1 851	1 442	294	783	803	1 858	2 142	952	1 916	-633
Suomen Pankin varanto ja öljyluotot — Bank of Finland's reserve and oil credits	514	1 242	-1 434	-433	-	-73	-199	-85	0	0
Joukkovelkakirjat — Bonds, debentures, etc.	1 224	1 433	3 438	1 198	673	1 825	3 387	2 241	5 555	4 730
Obligaatiot — Bonds	714	744	2 882	934	859	1 467	2 565	1 582	4 160	4 241
Debentuurit — Debentures	242	107	-	-	87	87	224	2 137	999
Talletustodistukset — Certificates of deposit	-	-	-	263	216	249	-10	-	-292
Private placement -lainat — Private placement loans	568	514	516	333	-383	105	536	471	-721	-195
Lainat Maailmanpankilta — Loans from the World Bank	-58	-67	-67	-69	-66	-50	-50	-26	-21	-23
Tuontiluotot — Import credits	1 212	858	-487	-595	-415	14	-238	-294	-820	-649
Laiiva- ja lentokone luotot — Ships and aircraft	651	447	-251	-419	-199	9	-328	179	-514	-249
Muut tuontiluotot — Other import credits	561	411	-236	-176	-216	5	90	-473	-306	-398
Vuokrausluotot — Leasing credits	58	-24	19	1	-18	-28	201	-60	-102	167
PITKÄAIKAISET LUOTOT — LONG-TERM LOANS	4 345	3 709	3 264	1 387	1 043	3 669	5 492	2 839	6 549	3 615
Siitä — Of which:										
- Yritykset — Companies	2 362	1 207	1 167	-586	-597	1 472	1 309	611	243	-190
- Rahoituslaitokset — Financial institutions	1 218	1 618	-868	-286	126	99	1 085	-173	3 741	2 319
- Valtio — Central government	619	746	2 986	2 226	1 558	2 133	3 059	2 554	2 598	1 556
- Kunnat — Local authorities	148	134	-21	33	-44	-35	39	-153	-33	-69
Suorat sijoitukset — Direct investment	223	188	141	106	104	75	-67	88	324	407
Oma pääoma — Equity capital	153	108	126	186	145	150	-24	88	332	378
Osaksluotot — Loans to subsidiaries and associates	70	80	15	-80	-41	-75	-43	0	-8	30
Portfoliosijoitukset — Portfolio investment	-	-	-	-	-	-	-	-	1 492	4 264
Jäsenosuudet — Subscriptions	4	15	48	75	54	69	99	38	68	140
PITKÄAIKAINEN BRUTTOVELKA — GROSS LONG-TERM DEBT	4 572	3 912	3 453	1 568	1 201	3 813	5 524	2 965	8 433	8 424

TAULUKKO 10. PITKÄAIKAISEN ULKOMAISEN BRUTTOSAAMISEN MUUTOKSET VUOSINA 1976-1985, MILJ. MK
 TABELL 10. ÄNDRINGAR I DET LÅNGFRISTIGA UTLÄNDSKA BRUTTOTILLGODOHAVANDET ÅREN 1976-1985, MILJ. MK
 TABLE 10. CHANGES IN GROSS LONG-TERM FOREIGN ASSETS IN 1976-1985, FIM MILLION

	1976	1977	1978	1979	1980	1981	1982	1983	1984	1985*
Rahoituslainat - Financial loans	8	171	57	29	3	72	2 201	-99	-2 258	636
Vienti- ja ulkomaan- Export credits	192	241	774	541	433	518	1 239	-423	1 682	-1 354
Kehitysluotot - Development credits	53	31	27	-113	-38	33	49	59	31	59
PITKÄAIKAISET LUOTOT - LONG-TERM LOANS	253	443	858	457	398	623	3 489	-463	-545	-659
Siiitä - Of which:										
- Yritykset - Companies	384	526	1 243	-426	1 683	-1 354
- Rahoituslaitokset - Financial institutions	2	24	2 198	-95	-2 255	640
- Valtio - Central government	11	73	45	58	27	55
Suorat sijoitukset - Direct investment	118	293	257	487	487	612	1 125	1 452	2 479	2 042
Oma pääoma - Equity capital	99	457	241	439	423	600	837	1 455	2 124	1 825
Osakasuutokset - Loans to subsidiaries and associates	19	-164	16	48	64	+12	288	-3	355	217
Jäsenosuudet - Subscriptions	54	68	118	123	106	141	178	165	204	234
PITKÄAIKAISEN BRUTTOSAAMINEN - GROSS LONG-TERM ASSETS	425	804	1 233	1 067	991	1 376	4 792	1 154	2 138	1 617

TAULUKKO 11. LYHYTAIKAISTEN ULKOMAISTEN VELKOJEN JA SAAMISTEN MUUTOKSET VUOSINA 1976-1985, MILJ. MK
 TABELL 11. ÄNDRINGAR I KORTFRISTIGA UTLÄNDSKA SKULDER OCH TILLGÖRHAVANDEN ÅREN 1976-1985, MILJ. MK
 TABLE 11. CHANGES IN SHORT-TERM FOREIGN LIABILITIES AND ASSETS IN 1976-1985, FIM MILLION

	1976	1977	1978	1979	1980	1981	1982	1983	1984	1985*
Lyhytaikainen bruttovelka — Gross short-term liabilities										
Suomen Pankki — Bank of Finland	-42	200	0	932	742	-779	2 367	52	-1 133	-207
Muut valuutanpitäjät — Other foreign exchange holders	293	1 352	63	3 044	6 888	3 282	10 588	7 594	16 080	6 890
Yritykset — Private sector	-79	-1 244	-940	532	4 034	2 381	-1 140	1 639	754	-1 528
- Kauppa- ja luottot — Trade credits	-214	-1 169	-1 176	690	4 471	1 930	-969	2 121	944	-1 005
- Muut — Other credits	135	-75	236	-158	-437	451	-171	-482	-190	-524
Yhteensä — Total	172	308	-877	4 508	11 664	4 884	11 815	9 285	15 701	5 154
Lyhytaikainen bruttosaaaminen — Gross short-term assets										
Suomen Pankki — Bank of Finland	88	350	2 814	991	1 693	899	-185	-1 442	10 610	3 565
Muut valuutanpitäjät — Other foreign exchange holders	274	755	815	1 908	3 208	3 720	9 118	6 364	14 056	1 623
Yritykset — Private sector	1 200	853	1 296	1 322	2 573	1 718	-404	1 888	-3 125	523
- Kauppa- ja luottot — Trade credits	936	848	882	693	2 183	1 355	-826	2 228	-2 811	618
- Muut — Other credits	264	5	414	629	390	363	422	-340	-314	-95
Yhteensä — Total	1 562	1 958	4 925	4 221	7 474	6 337	8 529	6 810	21 541	5 710
LYHYTAIKAINEN NETTOVELKA — NET SHORT-TERM LIABILITIES	-1 390	-1 650	-5 802	287	4 190	-1 453	3 286	2 475	-5 840	-556

TAULUKKO 12. ULKOMAINEN NETTOVELKA VUOSIEN 1976-1985 LOPUSSA, MILJ. MK
 TABELL 12. DEN UTLÄNDSKA NETTOSKULDEN VID UTGÅNGEN AV ÅREN 1976-1985, MILJ. MK
 TABLE 12. NET FOREIGN LIABILITIES IN 1976-1985, YEAR-END FIGURES, FIM MILLION

	1976	1977	1978	1979	1980	1981	1982	1983	1984	1985*
Pitkäaikainen bruttovelka — Gross long-term liabilities	23 721	30 356	35 444	35 371	36 522	42 554	55 130	61 518	73 546	76 725
Pitkäaikainen bruttosaaminen — Gross long-term assets	3 790	4 615	5 784	6 696	7 729	9 416	15 050	16 710	19 524	19 906
Pitkäaikainen nettovelka — Net long-term debt .	19 931	25 741	29 660	28 675	28 793	33 138	40 080	44 808	54 022	56 819
Lyhytaikainen bruttovelka — Gross short-term liabilities	15 499	15 999	15 166	19 489	31 178	37 388	50 461	61 328	78 245	71 685
Lyhytaikainen bruttosaaminen — Gross short-term assets	12 987	15 241	20 177	24 734	32 488	39 319	49 494	57 020	79 035	77 253
Lyhytaikainen nettovelka (+)/nettosaaminen (-) — Net short-term liabilities (+)/assets (-) .	2 512	758	-5 011	-5 245	-1 310	-1 931	967	4 308	-790	-5 568
KOKO ULKOMAINEN NETTOVELKA — NET FOREIGN DEBT .	22 443	26 499	24 649	23 430	27 483	31 207	41 047	49 116	53 232	51 251

Velkaantumisaste = % bruttokansantuotteesta —
 Level of indebtedness = Ratio of net debt to
 GDP (%)

	19,1	20,4	17,2	14,0	14,3	14,3	16,7	17,9	17,5	15,2
--	------	------	------	------	------	------	------	------	------	------

TAULUKKO 13. PITKÄAIKAINEN ULKOMAINEN BRUTTOVELKA VUOSIEN 1976-1985 LOPUSSA, MILJ. MK
 TABLE 13. DEN LÅNGFRISTIGA UTLÄNDSKA BRUTTOSKULDEN VID UTGÅNGEN AV ÅREN 1976-1985, MILJ. MK
 TABLE 13. GROSS LONG-TERM DEBT IN 1976-1985, YEAR-END FIGURES, FIM MILLION

	1976	1977	1978	1979	1980	1981	1982	1983	1984	1985*
Rahoituslainat - Financial loans	17 484	22 695	27 716	28 194	29 730	35 536	47 547	53 118	63 958	63 178
Yksittäisvelkakirjat - Individual financial loans	9 651	11 922	12 385	12 608	13 602	16 442	21 860	23 970	27 753	24 849
Suomen Pankin varanto ja öljyloannot - Bank of Finland's reserve and oil credits	836	2 100	778	325	325	264	84	0	0	0
Joukkovelkakirjat - Bonds, debentures, etc....	7 833	10 773	15 331	15 586	16 128	19 094	25 687	29 148	36 205	38 329
Obliigaatiot - Bonds	4 516	6 189	9 755	10 054	10 901	13 058	17 775	20 252	25 376	27 863
Debentuurit - Debentures	-	242	344	331	329	446	643	913	3 334	3 756
Talletustodistukset - Certificates of deposit	-	-	-	-	269	524	901	975	1 095	678
Private placement -lainat - Private placement loans	2 916	3 955	4 887	4 943	4 440	4 917	6 247	6 905	6 310	5 976
Lainat Maailmanpankilta - Loans from the World Bank	401	387	345	258	189	149	121	103	90	56
Tuontiluotot - Import credits	4 571	5 775	5 612	4 898	4 377	4 444	4 608	4 472	3 865	2 892
Laiva- ja lentokoneiluotot - Ships and aircraft	2 019	2 582	2 446	1 968	1 701	1 787	1 631	1 905	1 529	1 133
Muut tuontiluotot - Other import credits	2 552	3 193	3 166	2 930	2 676	2 657	2 977	2 567	2 336	1 760
Vuokrausluotot - Leasing credits	123	108	122	116	102	84	346	319	293	413
PITKÄAIKAISET LUOTOT - LONG-TERM LOANS	22 178	28 578	33 450	33 208	34 209	40 064	52 501	57 909	68 116	66 483
Sitä - Of which:										
- Yritykset - Companies	15 117	17 953	19 850	18 458	17 819	20 330	24 998	26 918	29 093	26 240
- Rahoituslaitokset - Financial institutions	4 317	6 491	6 032	5 505	5 585	6 034	8 256	8 541	13 365	13 980
- Valtio - Central government	2 247	3 415	6 833	8 501	10 127	13 016	18 421	21 740	24 928	25 678
- Kunnat - Local government	497	719	735	744	678	684	826	710	728	585
Suorat sijoitukset - Direct investment	1 497	1 717	1 885	1 979	2 075	2 183	2 223	2 317	2 905	3 277
Oma pääoma - Equity capital	1 102	1 172	1 298	1 484	1 629	1 779	1 820	1 908	2 496	2 858
Osakasiuotot - Loans to subsidiaries and associates	395	545	587	495	446	404	403	409	409	420
Portfoliosijoitukset - Portfolio investment	-	-	-	-	-	-	-	848	2 013	6 313
Jäsenosuudet - Subscriptions	46	61	109	184	238	307	406	444	512	652
PITKÄAIKAINEN BRUTTOVELKA - GROSS LONG-TERM DEBT	23 721	30 356	35 444	35 371	36 522	42 554	55 130	61 518	73 546	76 725

TAULUKKO 14. PITKÄAIKAISET ULKOMAISET BRUTTOSAAMISET VUOSIEN 1976-1985 LOPUSSA, MILJ. MK
 TABELL 14. DET LÅNGFRISTIGA UTLÄNDSKA BRUTTOTILLGODOHÄVANDEN VID UTGÅNGEN AV ÅREN 1976-1985, MILJ. MK
 TABLE 14. GROSS LONG-TERM FOREIGN ASSETS IN 1976-1985, YEAR-END FIGURES, FIM MILLION

	1976	1977	1978	1979	1980	1981	1982	1983	1984	1985*
Rahoituslainat - Financial loans	14	186	247	264	264	356	2 608	2 520	268	847
Vientiluotot - Export credits	1 969	2 269	2 978	3 389	3 872	4 673	6 628	6 612	8 920	6 566
Kehitysluotot - Development credits	148	179	206	93	55	88	137	196	227	286
PITKÄAIKAISET LUOTOT - LONG-TERM LOANS	2 131	2 634	3 431	3 746	4 191	5 117	9 373	9 328	9 415	7 699
Siitä - Of which:										
- Yritykset - Companies	3 872	4 681	6 643	6 625	8 935	6 592
- Rahoituslaitokset - Financial institutions	257	300	2 545	2 472	222	806
- Valtio - Central government	55	128	173	231	258	301
Suorat sijoitukset - Direct investment	1 342	1 596	1 850	2 324	2 806	3 426	4 626	6 166	8 689	10 553
Oma pääoma - Equity capital	789	1 264	1 505	1 944	2 367	2 967	3 826	5 281	7 405	9 230
Osaksluotot - Loans to subsidiaries and associates	553	332	345	380	439	459	800	885	1 284	1 323
Jäsenosuudet - Subscriptions	317	385	503	626	732	873	1 051	1 216	1 420	1 654
PITKÄAIKAINEN BRUTTOSAAMINEN - GROSS LONG-TERM ASSETS	3 790	4 615	5 784	6 696	7 729	9 416	15 050	16 710	19 524	19 906

TAULUKKO 15. LYHYTAIKAISET ULKOMAISET SAAMISET JA VELAT VUOSIEN 1976-1985 LOPUSSA, MILJ. MK
 TABELL 15. KORTFRISTIGA UTLÄNDSKA SKULDER OCH TILLGODOHAVANDEN VID UTGÅNGEN AV ÅREN 1976-1985, MILJ. MK
 TABLE 15. SHORT-TERM FOREIGN ASSETS AND LIABILITIES IN 1976-1985, YEAR-END FIGURES, FIM MILLION

	1976	1977	1978	1979	1980	1981	1982	1983	1984	1985*
Lyhytaikainen bruttovelka — Gross short-term liabilities										
Suomen Pankki — Bank of Finland	1 201	1 423	1 478	2 340	3 089	2 427	5 348	5 705	4 562	4 070
Muut valuutanpitäjät — Other foreign exchange holders	4 812	6 335	6 379	9 333	16 240	20 218	31 331	39 443	55 695	51 3741)
Yritykset — Private sector	9 486	8 241	7 309	7 816	11 849	14 743	13 782	16 180	17 988	16 241
- Kauppaluotot — Trade credits	8 740	7 571	6 395	7 084	11 555	13 485	12 516	14 637	15 580	14 576
- Muut — Other credits	746	670	914	732	294	1 258	1 266	1 543	2 407	1 665
Yhteensä — Total	15 499	15 999	15 166	19 489	31 178	37 388	50 461	61 328	78 245	71 685
Lyhytaikainen bruttosaaminen — Gross short-term assets										
Suomen Pankki — Bank of Finland	3 156	3 776	6 545	7 918	9 895	11 362	12 737	11 842	22 912	25 183
Muut valuutanpitäjät — Other foreign exchange holders	3 375	4 131	4 934	6 846	10 061	13 781	22 899	29 263	43 319	38 7601)
Yritykset — Private sector	6 456	7 334	8 698	9 970	12 532	14 176	13 858	15 915	12 804	13 311
- Kauppaluotot — Trade credits	5 433	6 281	7 163	7 855	10 038	11 393	10 567	12 795	9 984	10 602
- Muut — Other credits	1 023	1 053	1 535	2 115	2 494	2 783	3 291	3 120	2 820	2 709
Yhteensä — Total	12 987	15 241	20 177	24 734	32 488	39 319	49 494	57 020	79 035	77 253
LYHYTAIKAINEN NETTOVELKA — NET SHORT-TERM LIABILITIES	2 512	758	-5 011	-5 245	-1 310	-1 931	967	4 308	-790	-5 568

1) Vuoden 1985 lopusta lähtien muiden valuutanpitäjien lyhytaikaiset ulkomaiset velat ja saamiset eivät sisällä valuuttapankkien ulkomaisten sivukonttoreiden ulkomaisia eritä - From the end of the year 1985 the short-term foreign liabilities and assets of other foreign exchange holders don't include the foreign items of foreign branches of authorized banks.

TAULUKKO 16. PITKÄAIKAINEN ULKOMAINEN BRUTTOVELKA 31.12.1984-31.12.1985, MILJ. MK
 TABELL 16. DEN LÅNGFRISTIGA UTLÄNDSKA BRUTTOSKULDEN 31.12.1984-31.12.1985, MILJ. MK
 TABLE 16. GROSS LONG-TERM FOREIGN DEBT FROM END OF 1984 TO END OF 1985, FIM MILLION

	Velka 31.12.1984 Debt on Dec. 31, 1984	Nostot Drawings	Kuuletukset Redemptions	Nettonostot Net drawings	Kurssi vaikutus saldoon Effect of ex- change rates	Velka 31.12.1985 Debt on Dec. 31, 1985	Korot, palkkiot, osingot Interest, com- missions and dividends
Rahoituslainat — Financial loans	63 958	11 305	7 208	+4 097	-4 877	63 178	5 862
Yksittäisvelkakirjat — Individual financial loans	27 753	3 203	3 836	-633	-2 271	24 849	2 421
Joukkovelkakirjat — Bonds, debentures, etc...	36 205	8 102	3 372	+4 730	-2 606	38 329	3 441
Obligaatiot — Bonds	25 376	6 481	2 240	+4 241	-1 754	27 863	2 453
Debentuurit — Debentures	3 334	1 161	162	+999	-577	3 756	340
Talletustodistukset — Certificates of deposit	1 095	-	292	-292	-125	678	99
Private placement -lainat — Private place- ment loans	6 310	460	655	-195	-139	5 976	545
Lainat Maailmanpankilta — Loans from the World Bank	90	-	23	-23	-11	56	4
Tuontituotot — Import credits	3 865	398	1 047	-649	-324	2 892	204
Laiva- ja lentokoneuutot — Ships and air- craft	1 529	221	470	-249	-147	1 133	108
Muut tuontituotot — Other import credits	2 336	178	576	-398	-178	1 760	96
Vuokrausluotot — Leasing credits	293	167	0	+167	-47	413	0
PITKÄAIKAISET LUOTOT — LONG-TERM LOANS	68 116	11 872	8 257	+3 615	-5 248	66 483	6 066
Siiitä — Of which:							
- Yritykset — Companies	29 093	4 727	4 917	-190	-2 663	26 240	2 402
- Rahoituslaitokset — Financial institutions	13 366	3 829	1 510	+2 319	-1 705	13 980	1 235
- Valtio — Central government	24 928	3 315	1 759	+1 556	-806	25 678	2 372
- Kunnat — Local government	728	-	69	-69	-74	585	57
Suorat sijoitukset — Direct investment	2 905	518	111	+407	-35	3 277	598
Oma pääoma(i) — Equity capital)	2 496	464	86	+378	-16	2 858	583
Osakasluotot — Loans to subsidiaries and associates	409	54	24	+30	-19	420	15
Portfoliosijoitukset — Portfolio investment ...	2 013	4 971	707	+4 264	+36	6 313	226
Jäsenosuudet ²⁾ — Subscriptions ²⁾	512	234	94	+140	-	652	-
PITKÄAIKAINEN BRUTTOVELKA — GROSS LONG-TERM DEBT	73 546	17 594	9 170	+8 424	-5 245	76 725	6 890

1) Suorien sijoitusten oman pääoman saldo on toimivien yritysten nettosijoitusten kumuloitunut arvo — Outstanding debt in the form of investment in equity capi-
 tal is the value of net investment by operating firms.

2) Velkakirjojen muodossa maksetut jäsenosuudet kansainvälisissä rahoituslaitoksissa. — Subscriptions to international financial institutions paid up in the
 form of bonds.

TAULUKKO 17. PITKÄAIKAINEN ULKOMAINEN BRUTTOSAAMINEN 31.12.1984-31.12.1985, MILJ. MK
 TABELL 17. DET LÅNGFRISTIGA UTLÄNDSKA BRUTTOTILLGÖRHAVANDET 31.12.1984-31.12.1985, MILJ. MK
 TABLE 17. GROSS LONG-TERM FOREIGN ASSETS FROM END OF 1984 TO END OF 1985, FIM MILLION

	Saaminen ²⁾ 31.12.1984 Assets ²⁾ on Dec. 31, 1984	Nostot ³⁾ Drawings ³⁾	Kuoletuks ³⁾ Redemptions ³⁾	Nettonostot Net drawings	Kurssivaikutus saldoon Effect of ex- change rates	Saaminen ²⁾ 31.12.1984 Assets ²⁾ on Dec. 31, 1985	Korot, palkkiot, osingot Interest, com- missions and dividends
Rahoituslainat - Financial loans	268	711	75	636	-57	847	13
Vientiluotot - Export credits	8 920	543	1 897	-1 354	-1 000	6 566	641
Kehitysluotot - Development credits	227	61	2	59	-	286	0
PITKÄAIKAISET LUOTOT - LONG-TERM LOANS	9 415	1 315	1 974	-659	-1 057	7 699	654
Siitä - Of which:							
- Yritykset - Companies	8 935	543	1 897	-1 354	-989	6 592	641
- Rahoituslaitokset - Financial institutions	222	711	71	640	-56	806	12
- Valtio - Central government	258	61	6	55	-12	301	1
Suorat sijoitukset - Direct investment	8 689	2 207	165	2 042	-178	10 553	52
Oma pääoma - Equity capital	7 405	1 857	32	1 825	..	9 230	42
Osakasiuotot - Loans to subsidiaries and associates	1 284	350	133	217	-178	1 323	10
Jäsenosuudet ¹⁾ - Subscriptions ¹⁾	1 420	234	-	234	-	1 654	-
PITKÄAIKAINEN BRUTTOSAAMINEN - GROSS LONG-TERM ASSETS	19 524	3 756	2 139	1 617	-1 235	19 906	706

1) Suomen jäsenosuudet kansainvälisissä rahoituslaitoksissa. - Finland's subscriptions to international financial institutions.

2) Saamissaldot on laskettu saldpäivämäärän kurssien mukaan. - The mark values of long-term assets have been calculated using the selling rates prevailing at this date.

3) Rahoituslainojen, vientiluottojen ja suorien sijoitusten nostot ja kuoletuks³⁾ on laskettu kuukausittain laskettujen myyntikurssien keskiarvojen mukaan. Kehitysluotot ja jäsenosuudet ovat markkamääräisiä. - Drawings and redemptions of financial loans, export credits and direct investment have been calculated using the average monthly selling rates. Development credits and subscriptions are denominated in marks.

TAULUKKO 18. SUOMEN PANKIN VALUUTTAVARANTO JA SEN MUUTOKSET VUOSINA 1976-1985, MILJ. MK
 TABELL 18. FINLANDS BANKS VALUTARESÄRV OCH ÄNDRINGAR I DEN ÅREN 1976-1985, MILJ. MK
 TABLE 18. BANK OF FINLAND'S FOREIGN EXCHANGE POSITION AND CHANGES IN IT IN 1976-1985, FIM MILLION

	1976	1977	1978	1979	1980	1981	1982	1983	1984	1985*
VARAMOT — HOLDINGS										
Kulta — Gold	121	133	169	1 073	1 073	1 382	1 382	1 383	1 732	2 081
Erityiset nosto-oikeudet — Special drawing rights	236	204	315	430	397	632	609	226	936	931
Varanto-osuus IMF:ssä — IMF reserve tranche ..	-	-	243	225	380	394	453	751	859	775
Ulkomaiset joukkovelkakirjat) — Foreign bonds)	397	543	873	1 749	2 125	1 405	765	685	15 303	18 572
Vaihdettavat valuutat) — Convertible currencies)	954	1 212	3 080	2 964	3 823	3 646	5 796	5 150	18 572	18 572
Yhteensä — Total	1 708	2 092	4 680	6 441	7 798	7 459	9 005	8 195	18 830	22 359
Sidotut valuutat — Tied currencies	389	496	471	-678	-757	1 909	1 525	550	-337	-285
KAIKKI YHTEENSÄ — GRAND TOTAL	2 097	2 588	5 151	5 763	7 041	9 368	10 530	8 745	18 493	22 074
MUUTOKSET — CHANGES										
Kulta — Gold	0	12	7	7	0	308	0	0	350	349
Erityiset nosto-oikeudet — Special drawing rights	-42	-60	97	135	-33	209	-102	-409	654	68
Varanto-osuus IMF:ssä — IMF reserve tranche ...	-	-	246	-15	160	0	0	277	68	-20
Ulkomaiset joukkovelkakirjat — Foreign bonds ..	193	46	250	999	297	-777	-744	-98	-	-
Vaihdettavat valuutat — Convertible currencies	-57	176	2 024	138	668	-577	1 901	-957	9 070	3 332
Yhteensä — Total	94	174	2 624	1 264	1 092	-837	1 055	-1 187	10 142	3 729
Sidotut valuutat — Tied currencies	21	42	-35	-1 142	-97	2 640	-1 181	-975	-867	15
KAIKKI YHTEENSÄ — GRAND TOTAL	115	216	2 589	122	995	1 803	-126	-2 162	9 275	3 744

1) Vuoden 1984 lopussa ulkomaiset joukkovelkakirjat siirretty vaihdettaviin valuuttasaamisiin -
 At the end of 1984 foreign bonds were transferred to convertible foreign exchanged assets.