

Tilastotiedotus Statistisk rapport

Tilastoarkisto
Statistikarkivet

ISSN 0355-2322

Tilastokeskus
Statistikcentralen
Central Statistical Office of Finland

1987

Tiedustelut - Förfrågningar

Päiväys - Datum

Sarja ja nro - Serie och nr

Tuulikki Lund
Tarja Husso
Kerttu Heiin
Puh. (90) 58001
Tel.

8.6.1987

RT 1987:30

RAHOITUS
FINANSIERING

PANKIT 1987, maaliskuu

Suomen Pankki
Postipankki
Liikepankit
Kiinnitysluottopankit
Säästöpankit
Osuuspankit
Ulkomaalaisten omistamat
rahallaitokset

BANKERNA 1987, mars

Finlands Bank
Postbanken
Affärsbankerna
Hypoteksbankerna
Sparbankerna
Andelsbankerna
Utlandsägda
penninginrättningar

SISÄLLYSLUETTELO

	Sivu
Johdanto	I
Katsaus	IV
Anto- ja ottolainaus	
Markkinaraha	
Asetelmat	VI
Taulukot:	
I Suomen Pankin tila 31.3.1987 1 000 mk, ja sen muutokset edelliseen kuukauteen ja edellisen vuoden vastaavaan kuukauteen verrattuna %	1
II Postipankin tila 31.3.1987 1 000 mk, ja sen muutokset edelliseen kuukauteen ja edellisen vuoden vastaavaan kuukauteen verrattuna %	3
III Liikepankkien tila pankeittain 31.3.1987 1 000 mk	5
IV Liikepankkien tila 31.3.1987 1 000 mk, ja sen muutokset edelliseen kuukauteen ja edellisen vuoden vastaavaan kuukauteen verrattuna %	7
V Kiinnitysluottopankkien tila 31.3.1987 1 000 mk, ja sen muutokset edelliseen kuukauteen ja edellisen vuoden vastaavaan kuukauteen verrattuna %	9
VI Kotimaisten ulkomaalaisten omistamien rahalaitosten tila 31.3.1987 1 000 mk ..	10
VII Talletukset Postipankissa vaateittain 31.3.1987 1 000 mk	12
VIII Talletukset liikepankeissa vaateittain 31.3.1987 1 000 mk	13
IX Talletukset säästö- ja osuuspankeissa vaateittain 31.3.1987 1 000 mk	14
X Talletuspankkien ottolainaus yhteensä vaateittain 31.3.1987 1 000 mk, ja %-muutos edellisen vuoden vastaavasta kuukaudesta	15
XI Kotimaisten ulkomaalaisten omistamien rahalaitosten ottolainaus 31.3.1987 1 000 mk	16
XII Postipankin antolainaus vaateittain 31.3.1987 1 000 mk	17
XIII Liikepankkien antolainaus vaateittain 31.3.1987 1 000 mk	18
XIV Säästö- ja osuuspankkien antolainaus vaateittain 31.3.1987 1 000 mk	19
XV Talletuspankkien antolainaus yhteensä vaateittain 31.3.1987 1 000 mk, ja %-muutos edellisen vuoden vastaavasta kuukaudesta	20
XVI Kiinnitysluottopankkien antolainaus vaateittain 31.3.1987 1 000 mk	21
XVII Kotimaisten ulkomaalaisten omistamien rahalaitosten antolainaus 31.3.1987 1 000 mk	22

INNEHÅLLSFÖRTECKNING

	Sida
Inledning	I
Översikt	IV
Ut- och inlåning	
Marknadspenning	
Tablår	VI
Tabeller:	
I Finlands Banks ställning den 31.3.1987 1 000 mk, och dess förändring jämfört med föregående månad och med motsvarande månad föregående år %	1
II Postbankens ställning den 31.3.1987 1 000 mk, och dess förändring jämfört med föregående månad och med motsvarande månad föregående år %	3
III Affärsbankernas ställning bankvis den 31.3.1987 1 000 mk	5
IV Affärsbankernas ställning den 31.3.1987 1 000 mk, och dess förändring jämfört med föregående månad och med motsvarande månad föregående år %	7
V Hypoteksbankernas ställning den 31.3.1987 1 000 mk, och dess förändring jämfört med föregående månad och med motsvarande månad föregående år %	9
VI Ställningen av inhemska utlandsägda penninginrättningar den 31.3.1987 1 000 mk	10
VII Depositioner i Postbanken efter fordring den 31.3.1987 1 000 mk	12
VIII Depositioner i affärsbankerna efter fordring den 31.3.1987 1 000 mk	13
IX Depositioner i spar- och andelsbankerna efter fordring den 31.3.1987 1 000 mk ..	14
X Depositionsbankernas inlåning inalles efter fordring den 31.3.1987 1 000 mk, och förändring jämfört med motsvarande månad föregående år %	15
XI Inlåningen av inhemska utlandsägda penninginrättningar den 31.3.1987 1 000 mk	16
XII Postbankens utlåning efter fordring den 31.3.1987 1 000 mk	17
XIII Affärsbankernas utlåning efter fordring den 31.3.1987 1 000 mk	18
XIV Spar- och andelsbankernas utlåning efter fordring den 31.3.1987 1 000 mk	19
XV Depositionsbankernas utlåning inalles efter fordring den 31.3.1987 1 000 mk, och förändring jämfört med motsvarande månad föregående år %	20
XVI Hypoteksbankernas utlåning efter fordring den 31.3.1987 1 000 mk	21
XVII Utlåningen av inhemska utlandsägda penninginrättningar den 31.3.1987 1 000 mk	22

A. Tilaston eri taulukkojen välinen vertailtavuus

Tilastokeskus julkaisee pankkikohtaiset tiedot (taulukot II ja III) samansisältöisinä ja samoilla nimikkeillä kuin pankit itse ne päivälehdistä julkaisevat. Pankkikohtaiset tiedot eivät kaikilta osin ole vertailukelpoisia rahalaitosryhmäkohtaisiin tietoihin, koska pankkikohtaisten tietojen julkistamista rajoittavat tietojen salassapitomääräykset. Pankkikohtaiset tiedot on kuitenkin sisällytetty oheiseen julkaisuun tiedonkäyttäjien toivomuksesta, jotta pankkeja koskevat kuukausittaiset tiedot löytyisivät samasta julkaisusta.

Liikepankkien ja kiinnitysluottopankkien rahalaitosryhmäkohtaiset tilat (taulukot IV ja V) ja pankkien neljännesvuositilaston säästö- ja osuuspankkien tilatiedot ovat keskenään vertailukelpoisia. Näissä taulukoissa, kuten myös anto- ja ottolainautaulukoissa, käytetään käsitteitä "rahalaitokset" ja "rahoituslaitokset" (ks. Tilastokeskuksen käsikirjoja n:o 5, Institutionaalisten sektoreiden luokitus) sekä ns. suppeaa yleisökäsitettä.

Kuukausitilaston taulukot III ja IV eroavat toisistaan mm:

1. Tilan (taseen) loppusumma

Taulukossa III liikepankit nettouttavat joitakin tilan lopussa olevia tulo- ja menoeriä, jolloin yhteenlasketun tilan loppusumma on pienempi kuin ryhmäkohtaisen tilan. Joulukuussa ei tätä eroa esiinny. Silloin tilikautta koskevat tuotot ja kulut esitetään tuloslaskelmassa. Seuraavalle tilikaudelle siirtyvät saamiset ja velat esitetään tilassa siirtosaamisina ja siirtovelkoina, joita ei nettouteta.

2. Luotot ja talletukset

Pankit sisällyttävät kumpaankin erään myös muiden rahoituslaitosten (pl. kiinnitysluottopankit) saamat luotot ja näiden talletukset, jolloin vastaava anto- ja ottolainautaulukon käsite "yleisö" on sisällöltään suppeampi. Muut rahoituslaitokset julkaistaan erillisissä anto- ja ottolainautaulukoissa omana luotonsaaja- ja tallettajasektorinaan. Tällöin näihin tietoihin sisältyvät myös kiinnitysluottopankkien vastaavat tiedot.

Kohdat 1 ja 2 koskevat myös Postipankin tilataulukkoa (taulukko II).

A. Jämförbarheten mellan de olika tabellerna

Statistikcentralen publicerar uppgifterna per bank (tabellerna II och III) likalydande och med samma positioner som bankerna själva publicerar dem i dagspressen. Uppgifterna per bank är inte till alla delar jämförbara med uppgifterna per penninginrättningsgrupp. Detta beror på att publiceringen av uppgifterna per bank begränsas av uppgifternas sekretetsbestämmelser. Enligt användarnas önskemål, ingår även uppgifterna per bank i denna publikation så att bankernas månatliga uppgifter finns i samma publikation.

Affärsbankernas och hypoteksbankernas ställning per penninginrättningsgrupp (tabellerna IV och V) och spar- och andelsbankernas uppgifter enligt ställningen i bankernas kvartalsstatistik är jämförbara med varandra. I dessa tabeller, liksom även i tabellerna för in- och utlåning, används begreppen "penninginrättning" och "finansieringsinrättning" (se Statistikcentralens handböcker nr 5, Den institutionella sektorindelningen) samt det s.k. snäva allmänhetsbegreppet.

Tabellerna III och IV i månadsstatistiken avviker från varandra bl.a. i:

1. Ställningens (balansens) slutsumma

I tabell III nettoför affärsbankerna några budgetposter i slutet av ställningen, då slutsumman av den sammanlagda ställningen är mindre än ställningen per grupp. I december förekommer denna skillnad inte. Då framläggs inkomsterna och utgifterna för räkenskapsperioden i resultaträkningen. Fordringar och skulder som överförs till följande räkenskapsperiod framläggs i ställningen som resultatregleringar, som inte nettoförs.

2. Krediter och depositioner

Bankerna inkluderar i båda posterna även andra finansieringsinstituts (exkl hypoteksbankernas) krediter och deras depositioner, varvid motsvarande begrepp "allmänheten" i in- och utlåningstabellen är snävare till sitt innehåll. Övriga finansieringsinstitut publiceras i separata in- och utlåningstabeller som en egen kredittagar- och deponentsektor. I detta fall inkluderar uppgifterna även hypoteksbankernas uppgifter.

Punkterna 1 och 2 gäller även Postbankens ställningstabell (tabell II).

B. Julkaisutaulukoissa käytetyt symbolit

.. Tietoa ei ole saatavissa
 0 Tietoa ei ole tai tieto on pienempi kuin käytetty yksikkö

0.0 Ei muutosta tai muutos alle käytetyn yksikön

- (X) Prosenttimuutos suurempi kuin 999,9 %
 (Y) Nimikettä ei ole vertailuajankohtana
 (Z) Nimikkeellä ei ole ollut tietoa vertailuajankohtana; muutos ääretön

C. Julkaisun sisällössä tapahtuneita muutoksia

Vuoden 1986 joulukuusta lähtien markkinarahakäsitettä on täsmennetty. Oheisessa julkaisussa esitetään ensimmäistä kertaa markkinaraha jakautuneena eri lyhyen rahan instrumentteihin. Markkinarahakäsite kattaa vain enintään vuoden mittaisen rahan.

D. Muita julkaisun sisältöä ja rakennetta koskevia seikkoja

Talletuspankkien ottolainausaulukoissa esiintyvä erä "muut talletustilit" sisältää mm. maatalouden investointitilit ja yhteisötalletustilit.

Ottolainausaulukoissa erä "Sijoitustilit" sisältää kotitalouksien sijoitustilit, sekä yritysten sijoitustilit.

Asuntosäästöpalkkiotalletukset sisältyvät julkaisun taulukko-osassa säästö- ja karttuviin tileihin tilityyppinsä mukaisesti. Sen sijaan tekstiosan asetelmissa esitetään asuntosäästöpalkkiotilit erillisenä säästö- ja karttuvista tileistä. Myös maatalouden investointitilit julkaistaan omana eräänään tekstiosan asetelmissa.

Kaikissa anto- ja ottolainausaulukoissa esitetään joidenkin tietojen osalta nettomääräiset muutokset. Tämä koskee lähinnä tietoja, joiden osalta ei bruttomääräisiä vaihtotietoja ole saatavissa. Tällöin nettomuutos esitetään esim. nostettu/maksettu-sarakkeiden välissä varustettuna etumerkillä, joka osoittaa nettomuutoksen suunnan.

Joulukuun kuukausitilaston liitteenä julkaistaan myös suomi-ruotsi-englanti termiluettelo sekä selvitys pankkitilastoissa käytetystä terminologiasta.

B. Symboler i publikationstabellerna:

.. Uppgiften står inte att få
 0 Uppgiften finns inte eller uppgiften är mindre än den enhet som använts

0.0 Ingen förändring eller förändringen mindre än den enhet som använts

- (X) Den procentuella förändringen större än 999,9 %
 (Y) Posten har inte förekommit vid jämförelsetidpunkten
 (Z) Posten visar inget saldo vid jämförelsetidpunkten; förändringen obegränsad

C. Förändringar i publikationens innehåll

Från och med december 1986 har begreppet marknadspeng preciserats. Marknadspengarna publiceras i denna publikation för första gången uppdelade på olika instrument för korta pengar. Begreppet marknadspengar täcker endast pengar för högst ett år.

D. Övrigt om publikationens innehåll och uppställning

Posten "övriga depositioner" i depositionsbankernas inlåningstabeller innehåller bl.a. lantbruksinvesteringskonton och samfundsdepositioner.

I inlåningstabellerna inkluderar posten "Placeringskonton" både hushållens placeringskonton och företagensplaceringskonton.

Bostadssparpremiepositionerna ingår i publikationens tabelldel i spar- och kapitalkontona enligt kontotyp. Däremot ges bostadssparpremiekontona i textdelens tabläer skilt från spar- och kapitalkontona. Lantbruksinvesteringsdepositionerna förekommer också som en egen grupp i textdelens tabläer.

I alla ut- och inlåningstabeller förekommer nettoförändringarna för vissa uppgifter. Detta gäller närmast uppgifter, för vilka omsättningsuppgifter till bruttobelopp inte finns tillgängliga. Då anges nettoförändringen t.ex. mellan kolumnerna lyft/betald försedd med ett förtecken, som anger nettoförändringens riktning.

En utredning över bankstatistikterminologin samt en finsk-svensk-engelsk terminologiförteckning publiceras som bilaga till december månads månadsstatistik.

E. Tarkasteluajankohdan talouspoliittisia tapahtumia

Korot

15.5.1986 antolainauksen keskikoron määräytymisperusteita muutettiin 19.5. lähtien. Rahalaitosten antolainauksen keskikorko saa olla kunkin kalenterikuukauden lopussa enintään 2 prosenttiyksikköä yli Suomen Pankin peruskoron. Jos rahalaitoksen koko markkaottolainauksen keskikorko ylittää Suomen Pankin peruskoron enemmän kuin 1 prosenttiyksikköllä rahalaitoksen antolainauksen keskikorko saa olla kunkin kalenterikuukauden lopussa enintään yhtä suuri kuin kyseisen kuukauden ottolainauksen keskikorko lisättynä 1 prosenttiyksikköllä.

15.5.1986 Suomen Pankin peruskorkoa alennettiin 8 prosentista 7 prosenttiin 19.5. alkaen. Samalla pankkien vanhojen luottojen korot alenivat yhden prosenttiyksikön verran. 12 ja 24 kuukauden määräaikaistalletusten korot alenivat vain 0,75 prosenttiyksikköä. Muut verottomat talletuskorot alenivat peruskoron muutoksen määrällä.

Keskuspankkirahoitus

Päiväluottokorkoa muutettiin:

2.12.1986 11,9 prosenttiin.
9.12.1986 12,0 prosenttiin.

26.1.1987 11,9 prosenttiin.

2.2.1987 11,8 prosenttiin.
13.2.1987 11,7 prosenttiin.
20.2.1987 11,6 prosenttiin.

5.3.1987 11,5 prosenttiin.
17.3.1987 11,4 prosenttiin.

Päivätalletuskorkoa muutettiin:

1.12.1986 9,0 prosenttiin.

13.2.1987 8,5 prosenttiin.
20.2.1987 8,0 prosenttiin.

5.3.1987 7,5 prosenttiin.

E. Ekonomiskpolitiska händelser under översiktsperioden

Räntor

15.5.1986 ändrades bestämningsgrunderna för utlåningens medelränta fr.o.m. 19.5. Medelräntan på bankernas utlåning får inte överskrida Finlands Banks grundränta med mer än 2 procentenheter vid slutet av varje kalendermånad. Om medelräntan för penninginrättningens hela inlåning i mark överstiger Finlands Banks grundränta med mera än 1 procentenhet får penninginrättningens medelränta för utlåningen vid slutet av varje kalendermånad vara högst lika stor som medelräntan för inlåningen vid slutet av den ifrågavarande månaden ökad med 1 procentenhet.

15.5.1986 sänktes Finlands Banks grundränta fr.o.m. 19.5. från 8 procent till 7 procent. Samtidigt sjönk räntan på bankernas gamla krediter med en procentenhet. Räntan på 12 och 24 månaders tidsbundna depositioner sjönk med bara 0,75 procentenhet. Övriga skattefria depositionsräntor sjönk lika mycket som grundräntan.

Centralbanksfinansiering

Dagslåneräntan ändrades:

2.12.1986 till 11,9 procent.
9.12.1986 till 12,0 procent.

26.1.1987 till 11,9 procent.

2.2.1987 till 11,8 procent.
13.2.1987 till 11,7 procent.
20.2.1987 till 11,6 procent.

5.3.1987 till 11,5 procent.
17.3.1987 till 11,4 procent.

Dagsdepositionsräntan ändrades:

1.12.1986 till 9,0 procent.

13.2.1987 till 8,5 procent.
20.2.1987 till 8,0 procent.

5.3.1987 till 7,5 procent.

Joulukuun 1986 alussa Suomen Pankki otti käyttöön kolmen kuukauden kiinteäkorkoiset luotot päiväluottojen rinnalle.

I början av december 1986 tog Finlands Bank utöver dagslånen i bruk tre månaders krediter med fast ränta.

Kassavarantotalletus

3.9.1986 Suomen Pankki maksaa kassavarantotalletuksille syys-joulukuusta koron, joka on Suomen Pankin päiväluottokorko miinus 3 prosenttiyksikköä. Kassavarantosopimuksen mukainen korko on peruskorko miinus 0,25 prosenttiyksikköä.

Suomen Pankki ja pankit ovat sopineet kassavarantosopimuksen muuttamisesta 1.1.1987 alkaen, siten että pankkien liikkeeseen laskemat sijoitustodistukset ja eräät pankkien välittämät pitkäaikaiset ulkomaiset luotot eivät enää kuulu kassavarantovelvoitteen piiriin.

Valuuttakurssit

15.5.1986 Suomen Pankki korotti markan valuuttaindeksiä 2 pistettä 105:een valuuttaputken sisällä. Muiden valuuttojen arvot nousivat suhteessa markkaan keskimäärin vajaat 2 prosenttia.

KATSAUS MAALISKUUN 1987 RAHAMARKKINOIHIN

Katsauksen kotimainen anto- ja ottolainaus sisältää kotimaisen markkamääräisen ja kotimaisen ulkomaan rahan määräisen anto- ja ottolainauksen sekä valtion varoista välitetyt luotot.

Luvut eivät sisällä pankkien saamia luottoja eivätkä pankkien talletuksia muissa pankeissa. Tällöin tallettajat ja luotonosaajat ovat samat kuin esim. anto- ja ottolainauksilastossa.

ANTO- JA OTTOLAINAUS

Talletuspankkien kotimainen antolainaus kasvoi maaliskuussa 1,4 prosentilla 203108 milj. markkaan. Tästä oli markkamääräistä antolainauksia 175405 milj. markkaa, joka kasvoi maaliskuun aikana 0,9 prosenttia. Valuuttaluotot kasvoivat vastaavasti 4,6 prosenttia 27703 milj. markkaan.

Kassareservdepositioner

3.9.1986 den ränta som Finlands Bank betalar på kassareservdepositioner i september-december är Finlands Banks dagslåneränta minus 3 procentenheter. Rântan årligt kassareservavtalet är grundränta minus 0,25 procentenheter.

Finlands Bank och de andra bankerna har kommit överens om att revidera kassareservavtalet med verkan från den 1 januari 1987. De placeringscertifikat som bankerna emitterar och vissa långfristiga utländska krediter som de förmedlar kommer inte längre att räknas till kassareservskyldigheten.

Valutakurser

15.5.1986 höjde Finlands Bank markens valutaindex med 2 poäng till 105 inom valutatuben. Värdet på de övriga valutorna steg i förhållande till marken med i genomsnitt knappa 2 procent.

ÖVERSIKT ÖVER PENNINGMARK- NADEN I MARS 1987

Översiktens inhemska in- och utlåning omfattar den inhemska in- och utlåningen i finska mark och den inhemska in- och utlåningen i utländsk valuta samt lån förmedlade ur statens medel.

Uppgifterna inkluderar varken krediter som bankerna erhållit eller bankernas depositioner i andra banker. I dessa fall är deponenterna och kreditörerna desamma som t.ex. i in- och utlåningsstatistiken.

UT- OCH INLÅNING

Depositionsbankernas inhemska utlåning ökade i mars med 1,4 procent till 203108 milj. mark. Av denna summa utgjorde utlåningen i mark 175405 milj. mark, som ökade med 0,9 procent i mars. Valutakrediterna ökade med 4,6 procent till 27703 milj. mark.

Kotimainen antolainaus kasvoi edellisen vuoden maaliskuusta 13,3 prosenttia, 23916 milj. markkaa.

Den inhemska utlåningen ökade från mars förra året med 13,3 procent, dvs med 23916 milj. mark.

Talletuspankkien kotimainen ottolainaus kasvoi maaliskuussa 1,5 prosenttia 171829 milj. markkaan. Markkamääräisiä talletuksia oli maaliskuun lopussa 166996 milj. markkaa, 1,7 prosenttia enemmän kuin kuukautta aikaisemmin. Valuuttatileillä oli talletuksia kuun lopussa 4833 milj. markkaa, joka oli 3,7 prosenttia vähemmän kuin helmikuun lopussa. Sijoitustileillä oli talletuksia maaliskuun lopussa 3886 milj. markkaa.

Depositionsbankernas inhemska inlåning ökade i mars med 1,5 procent till 171829 milj. mark. Depositionerna i finska mark uppgick vid utgången av mars till 166996 milj. mark, vilket var 1,7 procent mera än en månad tidigare. På valutakontot fanns vid månadens slut 4833 milj. mark deponerade, vilket var 3,7 procent mindre än i slutet av februari. På placeringskonton fanns i slutet av mars 3886 milj. mark deponerade.

Kotimainen ottolainaus kasvoi edellisen vuoden maaliskuusta 9,9 prosenttia, 15479 milj. markkaa.

Den inhemska inlåningen ökade med 9,9 procent från mars i föj, dvs 15479 milj. mark.

Markkinaraha

Marknadspenning

MARKKINARAHAN JAKAUTUMINEN 31.3.1987

FÖRDELNINGEN AV MARKNADSPENNINGEN 31.3.1987

	I		II		I+II	
	TASE-BALANS Vastattavaa Passiva 1000 mk	Keskikorko Medel- räntan %	TASEEN ULKOPUOLINEN UTANFÖR BALANSEN 1000 mk	Keskikorko M.räntan %	YHTEENSÄ-SUMMA 1000 mk	%
Talletuspankit yhteensä						
Depositionsbankerna summa						
1. Sijoitustodistukset- Placeringscertifikat	12390826	10,84				
2. Yritystodistukset- Företagscertifikat	400	11,63	128841	11,03		
3. Valtion velkasitoumukset- Statens skuldförbindelser	133971	10,07	151874	11,25		
4. Velkakirjat- Skuldebrev	11080339	10,25				
5. Muut-övriga	4688837	9,99	57387	10,05		
6. Notariaattisijoitukset- Notariatplaceringar			13599014	11,30		
YHTEENSÄ-SUMMA	28294373	10,46	13937116	11,30	42231489	10,74
Muutos edellisestä kuukaudesta, 1000 mk	+2720681		-1179914		+1540767	
Ändring från före- gående månad, 1000 mk						

**ASETELMA 1: Talletuspankkien kotimainen ottolainaus
vuoden 1987 maaliskuun lopussa**

	31.3.1987			Muutos vuoden 1987 helmi- kuusta			Muutos vuoden 1986 maal- kuusta		
	Mmk	Mmk	%	Mmk	Mmk	%			
Liikepankit	65015	2693	4.3	6005	10.2				
Osuuspankit	40513	39	0.1	4546	12.6				
Säästöpankit	47370	101	0.2	5189	12.3				
Postipankki	18931	-256	-1.3	-261	-1.4				
YHTEENSÄ	171829	2577	1.5	15479	9.9				

**ASETELMA 3: Talletuspankkien luotonotto (pl rahalai-
tokset tilityypeittäin) vuoden 1987 maal-
iskuun lopussa**

	31.3.1987			Muutos vuoden 1987 helmi- kuusta			Muutos vuoden 1986 maal- kuusta		
	Mmk	Mmk	%	Mmk	Mmk	%			
Shekki- ja ps. tilit	20898	2531	13.8	2928	16.3				
Käyttötilit	11260	-478	-4.1	1491	15.3				
Säästö- ja karttuvat	60240	-889	-1.5	2744	4.8				
Asuntosäästö- palkk.tilit 1)	1251	87	7.5	135	12.1				
MTA- ja ITA- tilit	61488	916	1.5	7314	13.5				
Sijoitustilit	3886	111	2.9	1534	65.2				
Maatalouden inv.tilit 2)	221	13	6.3	-23	-9.4				
YTA-tilit 2)	6264	250	4.2	306	5.1				
Valuuttatilit	4833	-184	-3.7	-2042	-29.7				
Muut talle- tustilit 3)	1488	220	17.4	1092	275.8				

**ASETELMA 5: Määräaikais- ja irtisanomisehtoiset tilit
talletuspankeissa vuoden 1987 maaliskuun
lopussa pankkiryhmittäin**

	31.3.1987			Muutos vuoden 1987 helmi- kuusta			Muutos vuoden 1986 maal- kuusta		
	Mmk	Mmk	%	Mmk	Mmk	%			
Liikepankit	25204	256	1.0	2220	9.7				
Osuuspankit	15347	277	1.8	2276	17.4				
Säästöpankit	17805	330	1.9	2398	15.6				
Postipankki	3132	53	1.7	420	15.5				
YHTEENSÄ	61488	916	1.5	7314	13.5				

**ASETELMA 2: Talletuspankkien kotimainen antolainaus
vuoden 1987 maaliskuun lopussa**

	31.3.1987			Muutos vuoden 1987 helmi- kuusta			Muutos vuoden 1986 maal- kuusta		
	Mmk	Mmk	%	Mmk	Mmk	%			
Liikepankit	93653	978	1.1	8660	10.2				
Osuuspankit	41896	585	1.4	5173	14.1				
Säästöpankit	43685	591	1.4	5655	14.9				
Postipankki	23874	659	2.8	4428	22.8				
YHTEENSÄ	203108	2813	1.4	23916	13.3				

**ASETELMA 4: Talletuspankkien luotonanto (pl rahalai-
tokset luottotyypeittäin) vuoden 1987 maal-
iskuun lopussa**

	31.3.1987			Muutos vuoden 1987 helmi- kuusta			Muutos vuoden 1986 maal- kuusta		
	Mmk	Mmk	%	Mmk	Mmk	%			
Shekki- ja ps. luotot	8623	430	5.2	1167	15.7				
Vekselit	5802	-314	-5.1	-1023	-15.0				
Korkotuki- lainat	15442	63	0.4	2473	19.1				
Valtion var. välitetyt	7701	139	1.8	775	11.2				
Tavalliset velkakirja- lainat	138762	1279	0.9	18092	15.0				
Valuuttamäär. luotot x)	27703	1229	4.6	3228	13.2				

x) sisältää 925 Mmk Investointirahaston varoista
annettuja luottoja, jotka sisältyvät myös
valtion varoista välitettyihin.

**ASETELMA 6: Määräaikais- ja irtisanomisehtoiset tilit
talletuspankeissa tilityypeittäin vuoden 1987
maaliskuun lopussa**

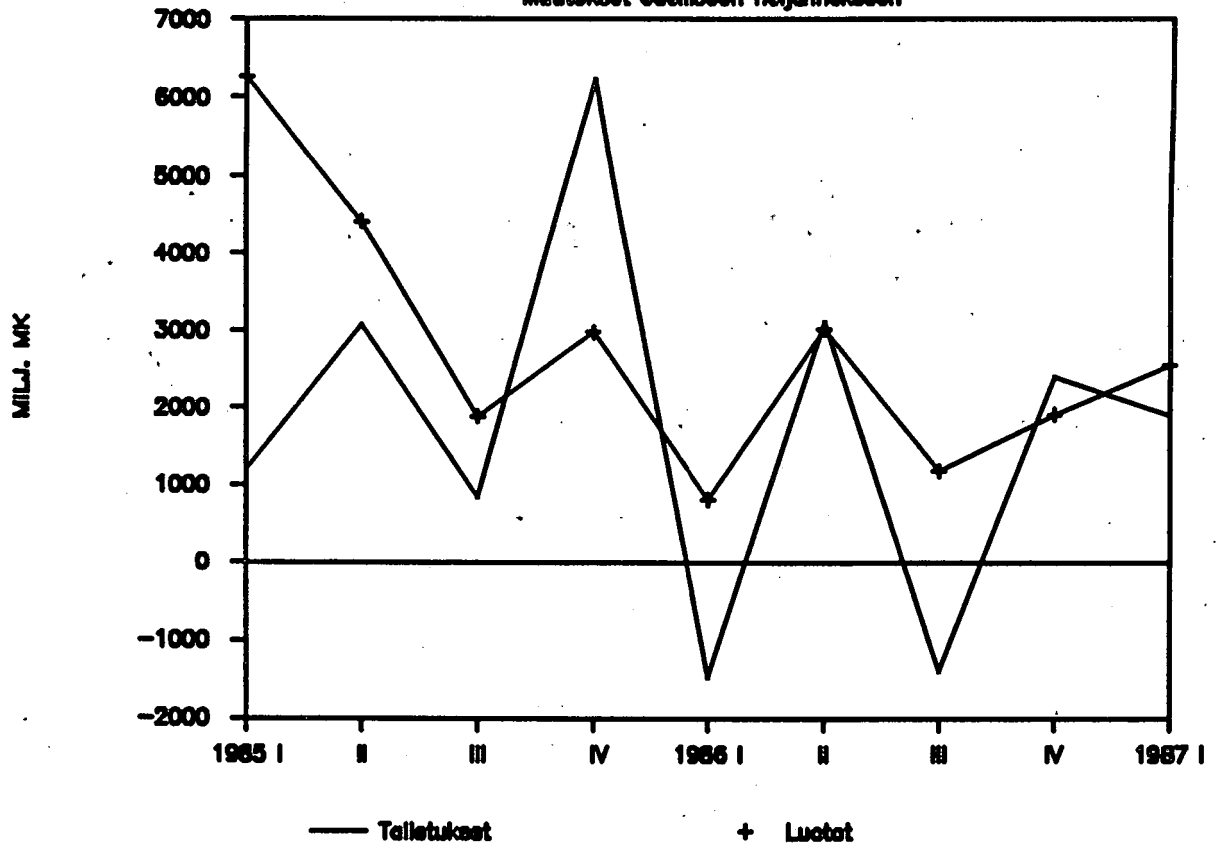
	31.3.1987			Muutos vuoden 1987 helmi- kuusta			Muutos vuoden 1986 maal- kuusta		
	Mmk	Mmk	%	Mmk	Mmk	%			
1-6 kuukauden	1390	-10	-0.7	-325	-19.3				
12 kuukauden	6634	35	0.5	-22	-0.3				
24 kuukauden	53464	891	1.7	7661	17.1				
YHTEENSÄ	61488	916	1.5	7314	13.5				

1) sisältyvät julkaisum ottolainaukkoissa säästö- ja karttuviin tileihin

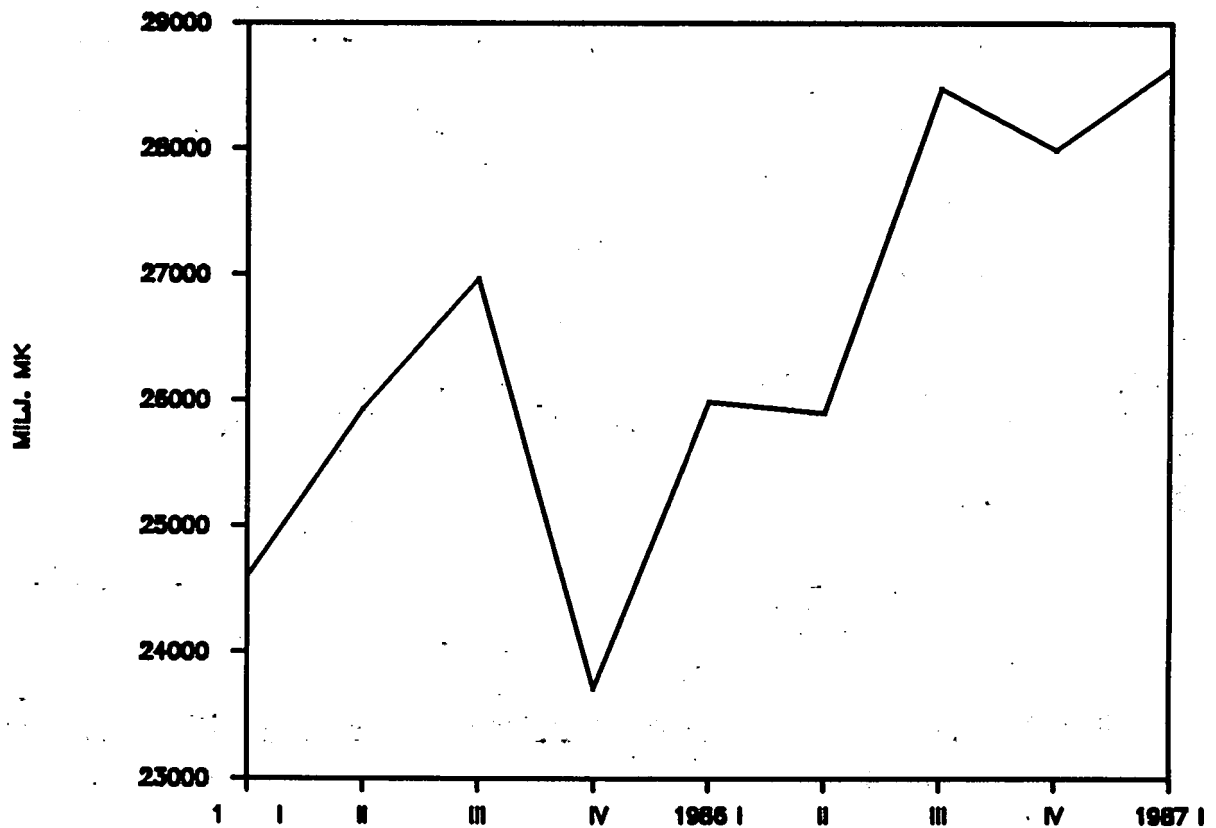
2) sisältyvät julkaisum ottolainaukkoissa muihin talletustileihin

Liikepankkien talletukset ja luotot

Muutokset edelliseen neljänneeseen

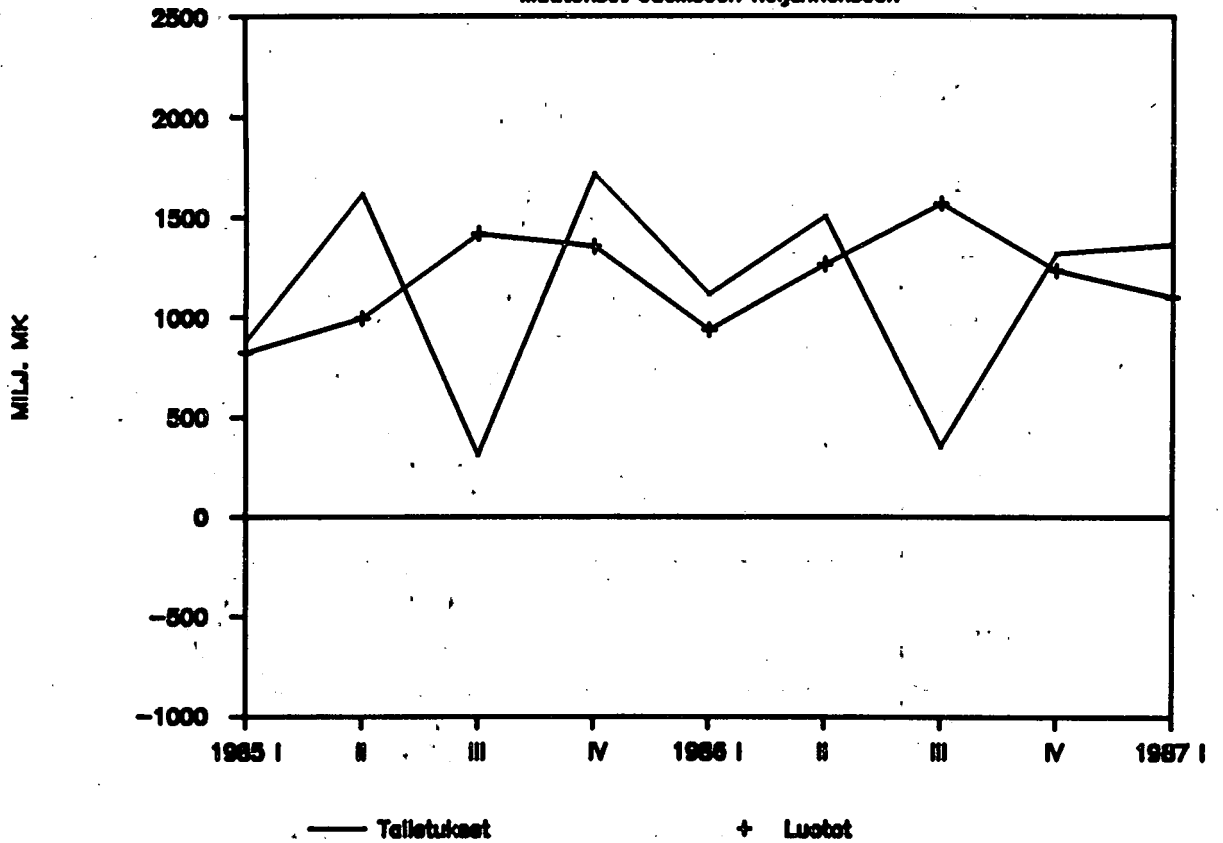


LIKEPANKKIEN ANTOLAINAUSENEMMYYS

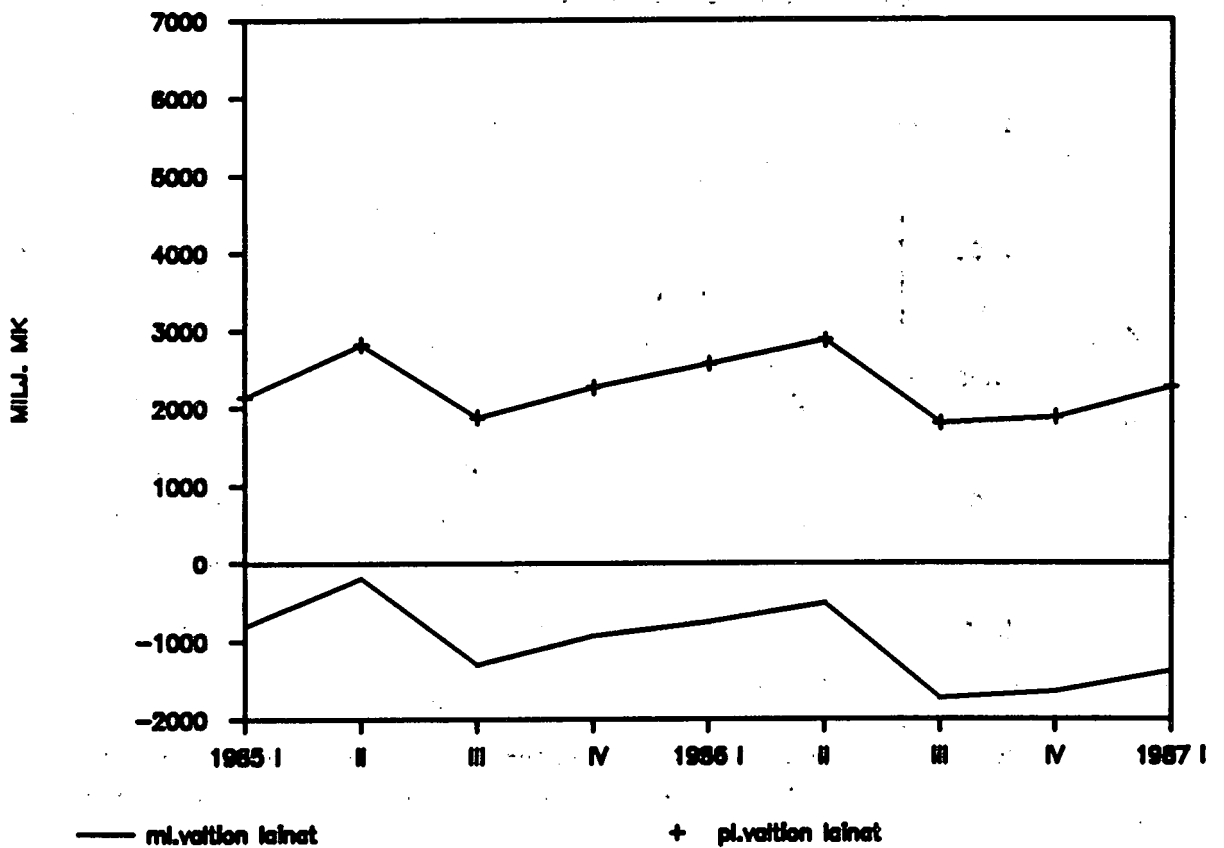


Osuuspankkien talletukset ja luotot

Muutokset edelliseen neljänneeseen

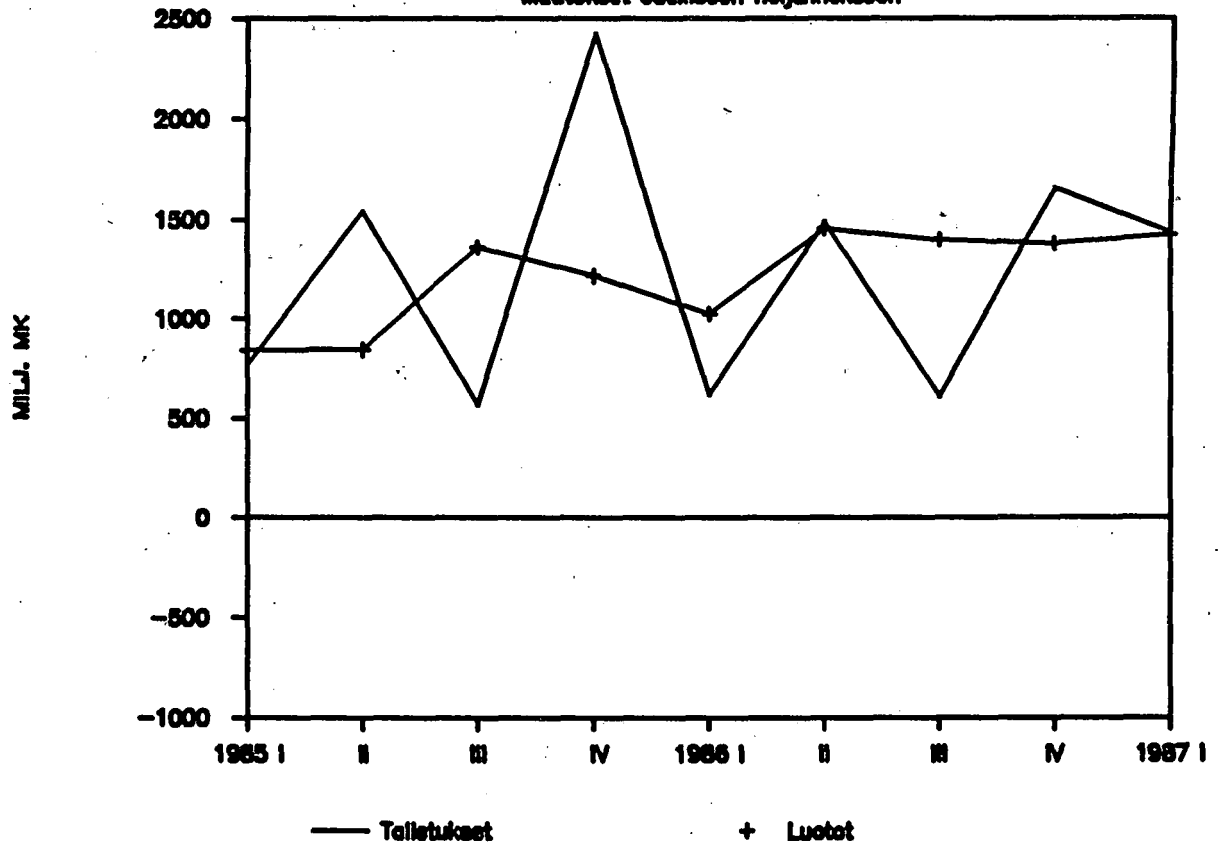


OSUUSPANKKIEN TALLETUSENEMMYYS

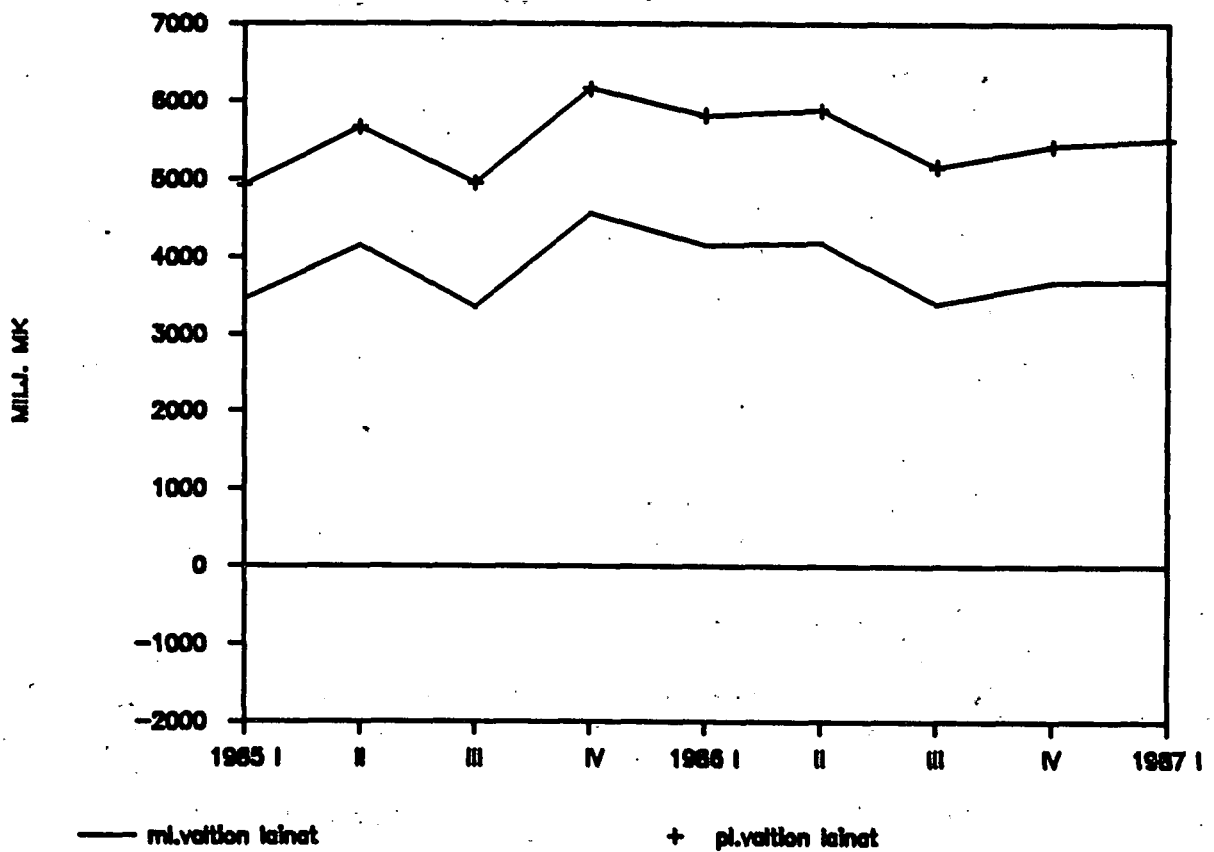


Säästöpankkien talletukset ja luotot

Muutokset edelliseen neljännekseen

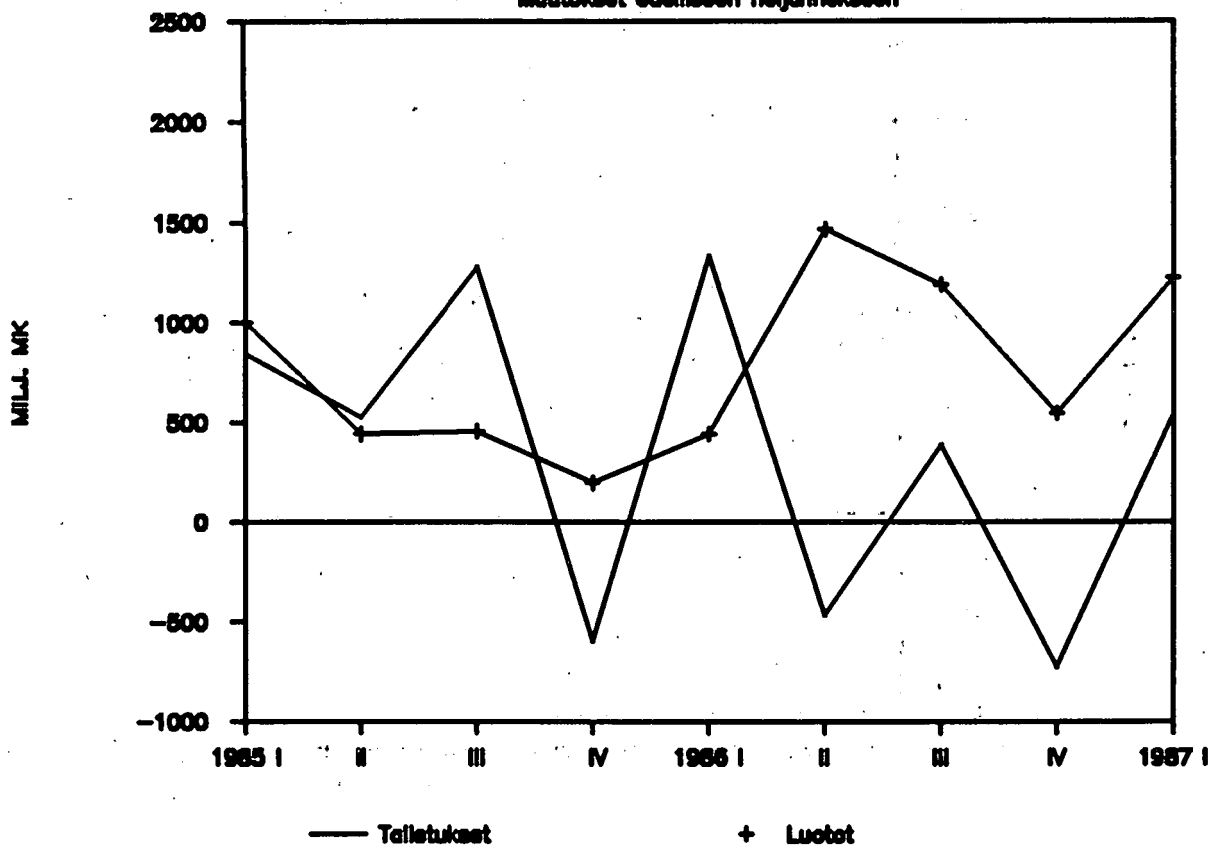


SÄÄSTÖPANKKIEN TALLETUSENEMMYYS

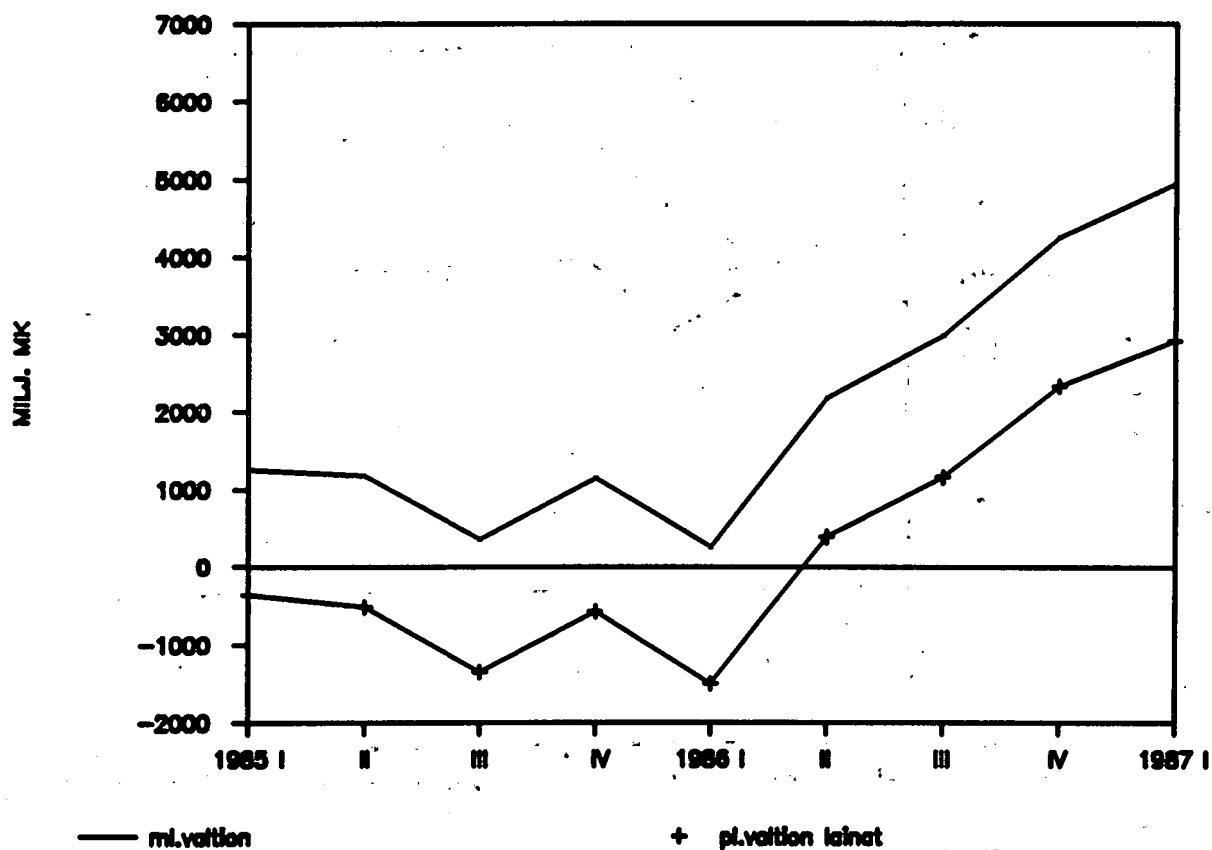


Postipankin talletukset ja luotot

Muutokset edelliseen neljännekseen



POSTIPANKIN ANTOLAINAUSENEMMYYS



I SUOMEN PANKIN TILA 31.3.1987 1000 MK, JA SEN MUUTOKSET EDELLISEEN KUUKAUTEEN.
JA EDELLISEN VUODEN VASTAAVAAN KUUKAUTEEN VERRATTUNA %

A	V A S T A A V A A	1 000 MK	EDELL. KK:STA %	ED.VUODEN VAST.KK:STA %
	KULTA JA VALUUTTASAAMISET			
1	KULTA	2081473	0.0	0.0
2	ERITYISET NOSTO-OIKEUDET	962285	-0.5	0.4
3	VARANTO-OSUUS KANSAINVÄLISESSÄ VALUUTTARAHASTOSSA	769860	-0.5	-3.3
4	VAIHDETTAVAT VALUUTAT	13509325	20.0	-7.7
5	SIDOTUT VALUUTAT	2552327	15.3	313.2
	MUUT ULKOMAISET SAAMISET			
6	ULKOMAISET JOUKKOVELKAKIRJAT	0	0.0	0.0
7	MARKKAOSUUS KANSAINVÄLISESSÄ VALUUTTARAHASTOSSA	2584935	0.0	-1.4
8	MÄÄRÄAIKAISET SAAMISET	1981789	-0.8	(z)
	SAAMISET RAHOITUSLAITOKSILTA			
9	PANKKIEN SHEKKITILIT	0	-100.0	0.0
10	JOUKKOVELKAKIRJAT	2152811	1.6	-0.0
11	PÄIVÄLUOTOT	179229	660.5	-95.3
12	KÄTEISVARALUOTOT	2177416	8.2	31.4
13	MUUT	409930	-1.2	467.4
14	MÄÄRÄAIKAISET SAAMISET	3572070	-24.6	(y)
	SAAMISET JULKISELTA SEKTORILTA			
15	VALTION VELKAKIRJAT	0	0.0	0.0
16	JOUKKOVELKAKIRJAT	8980	-7.6	-87.4
17	VALTION METALLIRAHAVASTUU	944736	0.3	4.8
18	MUUT	5222	0.0	65.3
	SAAMISET YRITYKSILTÄ			
19	VIENNIN RAHOITUS X)	1324732	-9.7	-21.9
20	KOTIMAISTEN TOIMITUSTEN RAHOITUS X)	2748010	-1.6	-8.3
21	JOUKKOVELKAKIRJAT	59496	-5.6	-20.7
22	MUUT X)	194622	-0.6	170.6
23	MUUT VARAT	151596	0.3	3.1
24	YHTEENSÄ	38370844	4.3	8.5
X)	LUOTOT YLEISÖLLE YHT. SIITÄ: VEKSELIT LAINAT	3632052 692990 2939062	-2.3 -5.4 -1.5	-3.9 -3.1 -4.0

I SUOMEN PANKIN TILA 31.3.1987 1000 MK, JA SEN MUUTOKSET EDELLISEEN KUUKAUTEEN
JA EDELLISEN VUODEN VASTAAVAAN KUUKAUTEEN VERRATTUNA %

B	V A S T A T T A V A A	1 000 MK	EDELL. KK:STA %	ED.VUODEN VAST.KK:STA %
	VALUUTTAVELAT			
33	VAIHDETTAVAT VALUUTAT	42158	1.1	-29.7
34	SIDOTUT VALUUTAT	14777	-12.8	-87.5
	MUUT ULKOMAISET VELAT			
37	KANSAINVÄLISEN VALUUTTARAHASTON MARKKATILIT	2584977	-0.0	-1.5
38	OSOITETUT ERITYISET NOSTO-OIKEUDET	813604	-0.5	-4.0
39	MÄÄRÄAIKAISET VELAT	0	0.0	0.0
	LIIKKEESSÄ OLEVA RAHA			
42	SETELIT	7523838	-1.7	6.2
43	METALLIRAHA	800999	0.2	5.7
44	LIIKKEESSÄ OLEVAT TALLETUSTODISTUKSET	0	0.0	0.0
	VELAT RAHOITUSLAITOKSILLE			
47	PANKKIEN SHEKKITILIT	0	-100.0	-100.0
48	PÄIVÄTALLETUKSET	548093	-59.0	-50.3
49	MÄÄRÄAIKAISET VELAT	3999740	150.0	(y)
50	KASSAVARANTOTALLETUKSET	9597486	2.6	7.3
51	PÄÄOMANTUONTITALLETUKSET	235507	-2.1	-61.6
52	MUUT	84330	29.0	-27.8
	VELAT JULKISELLE SEKTORILLE			
55	SHEKKITILIT	519	-40.6	652.2
56	VALTION TALLETUSTILI	0	0.0	-100.0
57	VIENTITALLETUKSET	0	0.0	0.0
58	SUHDANNETALLETUKSET	0	0.0	0.0
59	PÄÄOMANTUONTITALLETUKSET	0	0.0	0.0
60	MUUT	270	0.0	3.4
	VELAT YRITYKSILLE			
61	INVESTOINTITALLETUKSET JA ALUSHANK.TALL.	4436930	-2.2	15.3
62	PÄÄOMANTUONTITALLETUKSET	330759	0.9	-44.6
63	TUONTIMAKSUTALLETUKSET	0	0.0	0.0
64	VIENTITALLETUKSET	0	0.0	0.0
65	MUUT	2463	-13.1	7.7
66	MUUT VELAT	23495	20.5	61.2
67	ARVONJÄRJESTELYTILI JA VARAUKSET	1402209	-5.0	-15.5
68	SITRAN PÄÄOMA	400000	0.0	0.0
	OMA PÄÄOMA			
69	KANTARAHASTO	5000000	0.0	0.0
70	VARARAHASTO	528690	0.0	9.1
71	KÄYTTÄMÄTTÖMÄT VOITTOVARAT	0	0.0	0.0
72	TULOSTILI	0	0.0	0.0
73	TILIVUODEN VOITTO	0	0.0	0.0
75	YHTEENSÄ	38370844	4.3	8.5
76	SETELINANTO-OIKEUS	21667169	13.1	2.9
77	KÄYTÖSSÄ	8060444	-11.6	9.0
78	SETELINANTOVARA	13606726	35.5	-0.4

II POSTIPANKIN TILA 31.3.1987 1000 MK, JA SEN MUUTOKSET EDELLISEEN KUUKAUTEEN
JA EDELLISEN VUODEN VASTAAVAAN KUUKAUTEEN VERRATTUNA %

A	V A S T A A V A	1000 MK	EDELL. KK:STA	EDELL.VUOD. VAST.KK
			%	%
	RAHOITUSOMAISSUUS			
	KOTIMAISET SAAMISET			
1	KASSA JA SAAMISET SUOMEN PANKILTA	2673152	27.8	90.9
2	ERITYISTALLETUKSET SUOMEN PANKISSA	1045435	3.5	4.9
3	SAAMISET MUILTA PANKEILTA	2604493	-21.5	-41.6
4	SAAMISET POSTI- JA TELE- LAITOKSELTA	641059	56.5	(x)
5	SAAMISET VALTIOLTA	668884	3.0	21.5
	LUOTOT YLEISÖLLE 1)			
6	SIIRTO- JA KÄYTTÖTILILUOTOT	567046	2.5	5.1
7	VEKSELIT	270144	-1.9	-12.3
8	LAINAT	17851231	0.9	18.4
9	ULKOMAAN RAHAN MÄÄRÄISET LUOTOT	5185384	10.4	47.1
10	MAKSUJEN VÄLITYS	0	0.0	0.0
11	MUUT RAHOITUSVARAT	114783	2.6	76.8
	ULKOMAISET SAAMISET			
12	ULKOMAAN RAHAN MÄÄRÄISET	6251404	3.1	22.9
13	MARKKAMÄÄRÄISET	152199	216.8	259.7
	VAIHTO-OMAISSUUS			
14	ULKOMAAN RAHAT	0	0.0	-100.0
15	JOUKKOVELKAKIRJAT	2937066	-1.4	39.0
16	MUU VAIHTO-OMAISSUUS	3938565	55.2	141.5
	SIJOITUSOMAISSUUS			
17	JOUKKOVELKAKIRJAT	2698624	13.5	41.8
18	OSAKKEET JA OSUUDET	21207	0.0	1.9
19	KIINTEISTÖT JA KIINTEISTÖOSAKKEET JA OSUUDET	538723	1.0	40.5
20	MUU SIJOITUSOMAISSUUS	0	0.0	0.0
	KÄYTTÖOMAISSUUS JA MUUT PITKÄV.MENOT			
21	OSAKKEET JA OSUUDET	505775	0.5	71.9
22	KIINTEISTÖT JA KIINTEISTÖOSAKKEET JA OSUUDET	418994	1.5	6.0
23	KONEET JA KALUSTO	213257	5.7	30.1
24	MUU KÄYTTÖOMAISSUUS JA PITKÄV.MENOT	153222	9.8	19.8
25	MUU OMAISSUUS	34020	-1.3	289.6
26	PALKAT JA SOSIAALIMENOT	151598	48.6	10.1
27	VÄLITTÖMÄT VEROT	3687	(z)	-63.3
28	KOROT JA MUUT MENOT	108118	-39.7	35.2
29	SIIRTOSAAMISET	0	0.0	0.0
30	YHTEENSÄ	49748070	6.0	26.4

1) ML. MUUT RAHOITUSLAITOKSET PAITSI RAHALAITOKSET; MUUT RAHOITUSLAITOKSET
ERILLISINÄ LUOTONSAAJA- JA TALLETTAJASEKTOREINA TÄULUKOISSA VII JA XII

II POSTIPANKIN TILA 31.3.1987 1000 MK, JA SEN MUUTOKSET EDELLISEEN KUUKAUTEEN
JA EDELLISEN VUODEN VASTAAVAAN KUUKAUTEEN VERRATTUNA %

B	V A S T A T T A V A A	1000 MK	EDELL. KK:STA	EDELL.VUOD. VAST.KK
			%	%
	VIERAS PÄÄOMA			
	KOTIMAISET VELAT			
	YLEISÖN TALLETUKSET 1)			
40	POSTISIIRTOTILI	4600392	-1.3	-22.7
41	MUUT MARKKAMÄÄRÄISET TALLETUKSET	14081825	-0.8	11.3
42	ULKOMAAN RAHAN MÄÄRÄISET TALLETUKSET	248626	-23.6	-58.0
43	VELAT SUOMEN PANKILLE	423600	-42.9	51.4
44	VELAT MUILLE PANKEILLE	232387	-44.3	-55.5
45	VELAT POSTI- JA TELELAITOKSELLE	0	0.0	0.0
	VELAT VALTIOLLE			
46	POSTISIIRTOTILI	2137702	85.2	123.8
47	VALTIOKONTTORIN TILI	6993000	11.0	106.3
48	MUUT VELAT VALTIOLLE	2090996	1.1	16.4
49	DEBENTUURILAINAT	200000	0.0	0.0
50	MUUT VELAT	2745781	14.0	109.4
51	MAKSUJEN VÄLITYS	610494	252.5	(x)
	ULKOMAISET VELAT			
52	ULKOMAAN RAHAN MÄÄRÄISET	12217666	5.4	28.3
53	MARKKAMÄÄRÄISET	620405	47.3	116.0
54	JOUKKOVELKAKIRJALAINAT	150000	(y)	(y)
55	ARVOSTUSERÄT	0	0.0	0.0
56	VARAUKSET	1535600	0.0	16.4
	OMA PÄÄOMA			
57	VARARAHASTO	414173	-6.8	11.5
58	ARVONKOROTUSRAHASTO	0	0.0	0.0
59	MUUT RAHASTOT	0	0.0	0.0
60	VOITTO EDELLISILTÄ VUOSILTA	0	0.0	0.0
61	TILIVUODEN VOITTO (31.12.)	0	0.0	0.0
62	KOROT	0	(z)	-100.0
63	MUUT TULOT			
64	SIIRTOVELAT (31.12.)	0	0.0	0.0
65	YHTEENSÄ	49748070	6.0	26.4
66	VASTUUSITOUMUKSET	9733868	-2.7	-1.5

1) ML. MUUT RAHOITUSLAITOKSET PAITSI RAHALAITOKSET; MUUT RAHOITUSLAITOKSET ERILLISINÄ LUOTONSAAJA- JA TALLETTAJASEKTOREINA TAULUKOISSA VII JA XII

III LIIKEPANKKIEN TILA PANKEITTAIN 31.3.1987, 1 000 MK X)

	KANSALLIS- OSAKE-PANKKI 2)	OSUUSPANKKIEN KESKUSPANKKI OY	PERUSPANKKI OY	SUOMEN YHDYSPANKKI OY 2)	SÄÄSTÖPANK- KIEN KESKUS- OSAKE-PANKKI	ÅLANDS- BANKEN AB	
A VASTAAVAA							
RAHOITUSOMAISUUS							
KOTIMAISET SAAMISET							
1	KASSA JA SAAMISET SUOMEN PANKILTA	1339409	628923	11158	1182209	290140	84847
2	ERITYISTALLETUKSET SUOMEN PANKISSA	1765799	126044	237070	1983522	278082	39555
3	SAAMISET MUILTA PANKEILTA	1700512	8446473	752840	1600463	6198151	179888
4	SAAMISET VALTIOLTA						
	LUOTOT YLEISÖLLE 1)						
5	SHEKKILUOTOT	1245767	180888	6106	2450389	702165	101013
6	VEKSELIT	587413	30240	4820	1204557	31769	8090
7	LAINAT	29055232	2907178	104164	28048825	3688504	730363
8	ULKOMAAN RAHAN MÄÄRÄISET LUOTOT	8237079	1741726	54803	10379173	1938213	57553
9	MAKSUJEN VÄLITYS	2205594	580289		2340456	163212	55185
10	MUUT RAHOITUSVARAT	819032	25162	35	806180	355178	35027
	ULKOMAISET SAAMISET						
11	ULKOMAAN RAHAN MÄÄRÄISET	24419664	2203021	3154	15393659	2308676	122914
12	MARKKAMÄÄRÄISET	726223	26806		417042	188346	
	VAIHTO-OMAISUUS						
13	ULKOMAAN RAHAT	43309			55178		3688
14	JOUKKOVELKAKIRJAT	2355689	2029980	42817	1697332	3247955	91364
15	MUU VAIHTO-OMAISUUS	376721	138059	3677	1358487	364115	28251
	SIJOITUSOMAISUUS						
16	JOUKKOVELKAKIRJAT	5684241	1546385		9081925	3043700	5500
17	OSAKKEET JA OSUUEDET	208049	16834	623	278987	50521	1607
18	KIINTEISTÖT JA KIINT.OSAKKEET JA OS.	596882	66847	72	651851	197775	2632
19	MUU SIJOITUSOMAISUUS					36066	
	KÄYTTÖOMAISUUS JA MUUT PITKÄVAIK. MENOT						
20	OSAKKEET JA OSUUEDET	1406590	355316	3281	1088838	484899	12155
21	KIINTEISTÖT JA KIINT.OSAKKEET JA OS.	2765528	74102	12659	2999534	463691	56467
22	KONEET JA KALUSTO	409607	178668	1421	412639	200826	3250
23	MUU KÄYTTÖOMAISUUS JA PITKÄVAIK. MENOT	696202	34471	1104	443499	68212	160
24	MUU OMAISUUS					16856	2886
25	ARVOSTUSERÄT						
26	PALKAT JA SOSIAALIMENOT	229521	36255		273655	48360	7923
27	VÄLITTÖMÄT VEROT	13846	1902		10107	2518	1280
28	MUUT MENOT	119758	228638	1969	184721	62998	3067
29	SIIRTOSAAMISET						
30	YHTEENSÄ	87007667	21604207	1241773	84343228	24430928	1634665

1) ML. MUUT RAHOITUSLAITOKSET PAITSI RAHALAITOKSET; MUUT RAHOITUSLAITOKSET ERILLISENÄ LUOTONSAAJASEKTORINA TAULUKOSSA XIII

2) TIETOIHN SISÄLTYVÄT TAULUKOISSA III, IV, VIII JA XIII MYÖS PANKIN ULKOMAISET SIVUKONTTORIT

X) TULO- JA MENOERISSÄ PÄÄSÄÄNTÖISESTI ERI KIRJAUSPERUSTE KUIN TAULUKOSSA IV ELOKUUSTA 1986 LÄHTIEN

III LIIKEPANKKIEN TILA PANKEITTAIN 31.3.1987, 1 000 MK X)

	KANSALLIS- OSAKE-PANKKI 3)	OSUUSPANKKIEN KESKUSPANKKI OY	PERUSPANKKI OY	SUOMEN YHDYSPANKKI OY 3)	SÄÄSTÖPANK- KIEN KESKUS- OSAKE-PANKKI	ÅLANDS- BANKEN AB	
B VASTATTAVA A							
VIERAS PÄÄOMA							
KOTIMAISET VELAT							
YLEISÖN TALLETUKSET 1)							
31	SHEKKITILIT	3660036	440142	2405	4953975	905972	160887
32	MUUT MARKKAMÄÄRÄISET TALLETUKSET	24089167	513222	16015	24689382	601204	469903
33	ULKOMAAN RAHAN MÄÄRÄISET TALLETUKSET	1847960	196387	31595	2249148	109167	80631
34	VELAT SUOMEN PANKILLE	929984	856390	118227	1025080	1422035	23816
35	VELAT MUILLE PANKKEILLE	2875454	6448501	959602	1097140	5506383	86829
36	VELAT VALTIOLLE	113589	3624891		95609	1796399	
37	DEBENTUURILAINAT	150590	4586	7500	30000		73524
38	MUUT VELAT	7298744	1870111	27437	6797182	4538749	353016
39	MAKSUJEN VÄLITYS	2771256	641958	6799	2048823	211980	7796
ULKOMAISET VELAT							
40	ULKOMAAN RAHAN MÄÄRÄISET	33379693	4613600	24340	30240911	7520931	200932
41	MARKKAMÄÄRÄISET	964895	116086	1257	953076	60735	8438
42	DEBENTUURILAINAT	3496593	443600		3445202	243980	
43	MUUT VELAT						
44	ARVOSTUSERÄT						
45	VARAUKSET	1398203	532536	17165	1933300	378134	88620
OMA PÄÄOMA							
50	OSAKEPÄÄOMA	2260000	695000	15000	2175000	682060	36000
51	OSAKEANTI				589020		
52	VARARAHASTOT	675571	18700	4925	596329	25100	10460
53	ARVONKOROTUSRAHASTO	518281	93000		691083	285460	7521
54	MUUT RAHASTOT	72569	217861	544	151200		
55	VOITTO EDELLISILTÄ VUOSILTA	52693	31539	8264	58554	310	28
56	TILIVUODEN VOITTO (31.12.)						
57	KOROT						
58	MUUT TULOT	452389	246097	698	523214	142329	26264
59	SIIRTOVELAT						
60	YHTEENSÄ 2)	87007667	21604207	1241773	84343228	24430928	1634665
61	VASTUUSITOUKUKSET	27590837	7744059	432680	38352734	12960909	1078807

- 1) ML. MUUT RAHOITUSLAITOKSET PAITSI RAHALAITOKSET; MUUT RAHOITUSLAITOKSET ERILLISENÄ TALLETTAJASEKTORINA TAULUKOSSA VIII
- 2) TILOJEN YHTIENLASKETTU LOPPUSUMMA EI VASTAA (PAITSI JOULUKUUSSA) TAULUKON IV TILAN LOPPUSUMMAA, KOSKA JULKAISTAVISSA PANKKIKOHTAISISSA TILATIEDOISSA NETTOUITETAAN JOTKUT TULO- JA MENOERÄT, JOTKA VASTAAVASTI TAULUKOSSA IV ESITETÄÄN BRUTTOMÄÄRÄISINÄ
- 3) TIETOIHIIN SISÄLTYYTÄÄN TAULUKOISSA III, IV, VIII JA XIII MYÖS PANKIN ULKOMAISET SIVUKONTTORIT
- X) TULO- JA MENOERISSÄ PÄÄSÄÄNTÖISESTI ERI KIRJAUSPERUSTE KUIN TAULUKOSSA IV ELOKUUSTA 1986 LÄHTIEN

X) IV LIIKEPANKKIEN TILA 31.03.1987

1 000 MK, JA SEN MUUTOKSET EDELL. KUUKAUTEEN JA EDELL. VUOD. VAST. KUUKAUTEEN VERRATTUNA %

A V A S T A V A A	1 000 MK	EDELL. ED. VUOD. KK:STA VAST. KK %	1 000 MK	EDELL. ED. VUOD. KK:STA VAST. KK %
RAHOITUSOMAISUUS				
KOTIMAISET SAAMISET				
1 KASSA	1434511	23.3	5270052	-1.0 (X)
2 SHEKTIILI SUOMEN PANKKILTA	303	-84.6	45861	0.0 (Z)
3 SAAMISET SUOMEN PANKKILTA	6513400	18.6		
4 SAAMISET SUOMEN PANKKILTA	4185465	49.1	3351078	4.2
1) 5 SAAMISET MUILLA RAHALAITOKSILLA	14471109	13.7	2105580	-0.0
1) 6 SAAMISET MUILLA RAHALAITOKSILLA	3176854	3.1	4268400	0.0
7) 9 SAAMISET VALTIOLTA	0	0.0	1203084	2.6
8) 10 LUOTOIT YLEISÖLLE	90539224	1.0	1176236	7.3
9) 11 MAKSUJEN VÄLITYS	5344736	24.7	90299	-20.9
10) 12 SIIRTOSAAMISET	2099500	-2.8	0	0.0
11) 13 MUUT RAHOITUSVARAT	1661602	-5.1		
12) ULKOMAISET SAAMISET				
13) SAAMISET RAHALAITOKSILTA				
14) TALLETUKSET	29281724	0.9		
15) ULKOMAAN RAHAN MÄÄRÄISET	379486	66.6		
16) MÄRKÄMÄÄRÄISET	981497	2.5		
17) MUUT SAAMISET	893345	67.1		
18) ULKOMAAN RAHAN MÄÄRÄISET	218786	27.7		
19) MÄRKÄMÄÄRÄISET	14054220	-1.6		
20) VEKSELIT	769407	3.2		
21) MUUT SAAMISET				
22) SIIRTOSAAMISET				
VAIHTO-OMAISUUS				
KOTIMAINEN VAIHTO-OMAISUUS				
21) JOURKOVELKAKIRJAT	6704725	14.0		
22) MUU VAIHTO-OMAISUUS	1996681	31.0		
23) ULKOMAAN VAIHTO-OMAISUUS	120643	3.1		
24) ULKOMAAN RAHAT	2760413	13.2		
25) JOURKOVELKAKIRJAT	272609	-34.1		
26) MUU VAIHTO-OMAISUUS				
27) Sijoitusomaisuus				
KOTIMAISET Sijoitukset				
JOURKOVELKAKIRJAT	13618609	-5.7		
26) MÄRKÄMÄÄRÄISET	473090	8.8		
27) ULKOMAAN RAHAN MÄÄRÄISET	510760	-4.8		
28) OSAKKEET JA OSUUEDE	1051821	0.1		
29) KIINTEISTÖYHTIÖJEN OSAKKEET JA OS.	464239	0.1		
30) KIINTEISTÖT	36066	0.0		
31) MUU Sijoitusomaisuus				
41) KOROT				
42) PALKAT JA SOSIAALIMENOT				
43) VUOKRAT				
44) VÄLITTÖMÄT VEROT				
45) MUUT MENOT				
YHTEENSÄ	226018988		226018988	4.3

1) ESITETÄÄN MYÖS TAULUKOSSA XIII ERILLISINÄ LUOTONSAAJARYHMINÄ
X) TULO- JA MENOERISSÄ PÄÄSAMITUSESTI ERI KIRJAUSPERUSTE KUIN TAULUKOSSA III ELOKUUSTA 1986 LÄHTIEN; SUORITEPERUSTE

X) IV LIIKEPANKKIEN TILA 31.03.1987 1 000 MK, JA SEN MUUTOKSET EDELL. KUUKAUTEEN JA EDELL. VUOD. VAST. KUUKAUTEEN VERRATTUNA %

	1 000 MK	EDELL. ED. VUOD. KK:STA VAST. KK %	1 000 MK	EDELL. ED. VUOD. KK:STA VAST. KK %
B V A S T A T T A V A A				
VIERAS PÄÖMÄ				
KOTIMAISET VELAT				
1) 48 YLEISÖN TALLETUKSET	62550098	3.5	9.3	9.3
VELAT SUOMEN PANKILLE				
49 SHEKKILUOTTO	280	150.0	-98.9	-98.9
50 MUUT VELAT SUOMEN PANKILLE	4375252	-12.8	0.5	0.5
VELAT MUILLE RAHALAITOKSILLE				
1) 51 MUIDEN RAHALAITOSTEN TALLETUKSET	14680988	-0.7	-1.7	-1.7
52 MUUT VELAT MUILLE RAHALAITOKSILLE	742759	175.5	-33.4	-33.4
VELAT MUILLE RAHOITUSLAITOKSILLE				
1) 53 MUIDEN RAHOITUSLAITOST. TALLETUKS.	3750205	12.7	33.3	33.3
54 MUUT VELAT MUILLE RAHOITUSLAIT.	588430	-26.6	-26.7	-26.7
56 VELAT VALTIOLLE	5630488	2.4	10.0	10.0
57 DEBENTTUURILAINAT	266200	-0.0	-19.4	-19.4
58 MUUT VELAT	20239569	6.2	90.2	90.2
59 MAKSUJEN VÄLITYS	5688612	2.1	1.7	1.7
60 SIIRTOVELAT	1321118	1.7	(Z)	(Z)
ULKOMAISET VELAT				
VELAT RAHALAITOKSILLE				
TALLETUKSET				
61 ULKOMAAN RAHAN MÄÄRÄISET	48353445	14.0	39.0	39.0
62 MARKKAMÄÄRÄISET	1853275	5.1	53.8	53.8
MUUT VELAT RAHALAITOKSILLE				
63 ULKOMAAN RAHAN MÄÄRÄISET	16963990	-5.7	16.6	16.6
64 MARKKAMÄÄRÄISET	0	0.0	0.0	0.0
65 DEBENTTUURILAINAT	7629375	0.6	70.0	70.0
66 MUUT VELAT	10913724	-4.3	59.3	59.3
67 SIIRTOVELAT	837766	4.0	(Z)	(Z)
68 ARVOSTUSERÄT	0	0.0	0.0	0.0
69 VARAUKSET	4347957	0.0	10.9	10.9
OMA PÄÖMÄ				
70 OSAKEPÄÖMÄ	5863060	0.0	10.9	10.9
71 OSAKEANTI	589020	0.0	(X)	(X)
72 VARARAHASTO	1231239	0.0	24.9	24.9
73 ARVONKOROTUSRAHASTO	1587824	0.0	3.4	3.4
74 MUUT RAHASTOT	549540	0.1	-38.3	-38.3
75 KÄYTTÄMÄTÖN VOITTO EDELL. VUOSILTA	151387	-83.4	154.7	154.7
76 TILI VUODEN VOITTO (31.12.)	0	0.0	0.0	0.0
77 TAPPIO EDELLISILTÄ VUOSILTA	0	0.0	0.0	0.0
78 TILI VUODEN TAPPIO (31.12.)	0	0.0	0.0	0.0
79 KOROT	3943626	53.8
80 TULOT VALUUTANVAIHDOSTA	237920	58.2
81 TOIMITUSMAKSUT JA PALKKIOT	252873	60.0
82 PROVISIOT PANKKITAKAUKSISTA	173178	62.1
83 TULOT ARVOPAPERIKAUPASTA	171791	108.0
84 OSINGOT JA OSUUKSIEN KOROT	91705	438.8
85 MUUT TULOT	442292	122.9
86	226018988	4.3	24.7	24.7
87				
88 VASTUUSITOUKUKSET	88160027	-1.3	16.0	16.0
89 SHEKKILUOTTOJEN MYÖNNETTY MÄÄRÄ	11182945	-0.1	-2.7	-2.7
1) ESITETÄÄN MYÖS TULUKOSSA VIIII ERILLISINÄ TALLETTAJARYHMINÄ X) TULO - JA MENERISSÄ PÄÄKÄÄNTÖISESTI ERI KIRJAUSPERUSTE KUIN TULUKOSSA IIII ELOKUUSTA 1986 LÄHTIEN; SUORITEPERUSTE				

0.00
0.00

X) V KIINNIYSLUOTTOPANKKIEN TILIA 31.03.1987 1 000 MK; JA SEN MUUTOKSET EDELLISEEN KUUKAUTEEN JA EDELLISEN VUODEN VASTAANVAAN KUUKAUTEEN VERRATTUNA %

A	V A S T A A V A A	1 000 MK	EDELL. ED.-VUOD. KK:STA VAST.KK %	B	V A S T A T T A V A A	1 000 MK	EDELL. ED.-VUOD. KK:STA VAST.KK %
	RAHOITUSOMAISUUS				VIERAS PÄÄOMA		
	KOTIMAISET SAAMISET				KOTIMAISET VELAT		
1	KASSA	24257	-2.9 (X)	26	OBLIGAATIOLAINAT	10856994	-0.3 18.2
2	SAAMISET SUOMEN PANKKILTA	254459	-0.0 131.0	27	DEBENTTUURILAINAT	2163200	-0.2 0.7
1) 3	SAAMISET MUILTA RAHALAITOKSILTA	1817346	-2.2 21.9	28	MUUT JOUKKOVELKAKIRJALAINAT	1092440	0.0 165.4
2) 4	SAAMISET MUILTA RAHOITUSLAITOKSILTA	142838	0.0 -0.1	29	VELAT SUOMEN PANKKILLE	237900	0.0 (Z)
5	SAAMISET VALTIOLTA	0	0.0 0.0	30	VELAT MUILLE RAHALAITOKSILLE	621616	14.2 155.4
2) 6	LUOTOT VLEISÖLLE	17887453	0.6 23.4	31	VELAT MUILLE RAHOITUSLAITOKSILLE	173917	-9.5 -34.3
7	SIIRTOSAAMISET	566809	-12.3 (Z)	32	VELAT VALTIOLLE	79024	0.4 -3.4
8	MUUT RAHOITUSVARAT	184988	535.6 549.1	33	MUUT VELAT	396370	101.4 115.4
	ULKOMAISET SAAMISET			34	SIIRTOVELAT	594709	-9.9 (Z)
	SAAMISET RAHALAITOKSILTA				ULKOMAISET VELAT		
9	ULKOMAAN RAHAN MÄÄRÄISET	14137	-0.0 -10.3	35	JOUKKOVELKAKIRJALAINAT	3217513	-1.2 67.7
10	MARKKAMÄÄRÄISET	0	0.0 0.0		VELAT RAHALAITOKSILLE		
11	MUUT SAAMISET	0	0.0 0.0	36	ULKOMAAN RAHAN MÄÄRÄISET	336361	0.0 -17.1
12	SIIRTOSAAMISET	27195	-0.9 (Z)	37	MARKKAMÄÄRÄISET	0	0.0 0.0
	SIJOITUSOMAISUUS			38	MUUT VELAT	546285	-C.0 -10.1
13	JOUKKOVELKAKIRJALAINAT	503842	6.7 169.1	39	SIIRTOVELAT	130155	-8.6 (Z)
14	OSAKKEET JA OSUUDET	5119	0.0 5.9	40	ARVOSTUSERAT	0	0.0 0.0
15	MUU SJOITUSOMAISUUS	78628	0.0 54.9	41	VARAUKSET	599120	0.0 19.8
	KÄYTTÖOMAISUUS JA MUUT PITKÄV. MENOT				OMA PÄÄOMA		
16	OSAKKEET JA OSUUDET	21435	39.1 32.6	42	OSAKEPÄÄOMA	383000	0.0 10.1
17	MUU KÄYTTÖOMAISUUS JA PITKÄV. MENOT	110440	0.7 39.5	43	OSAKEANTI	30000	(Z) 0.0
18	MUU OMAISUUS	22285	-68.0 422.0	44	VARARAHASTO	72132	0.5 5.9
19	ARVOSTUSERAT	0	0.0 0.0	45	ARVONKOROTUSRAHASTO	55114	0.0 65.4
20	KOROT	471227	52.2	46	MUUT RAHASTOT	14290	1.9 8.6
21	PALKAT JA SOSIAALIMENOT	4290	42.0	47	VOITTO EDELLISILTÄ VUOSILTA	13914	-59.0 -32.0
22	YLLITTÖMÄT VEROT	2335	0.0	48	TILIVUODEN VOITTO (31.12.)	0	0.0 0.0
23	MUUT MENOT	27622	57.2	49	TAPPIO EDELLISILTÄ VUOSILTA	0	0.0 0.0
				50	TILIVUODEN TAPPIO (31.12.)	0	0.0 0.0
24				51	KOROT	540851	51.8
				52	MUUT TULOT	11800	61.2
				53			
					YHTEENSÄ	22166705	1.4 32.1
					54	VASTUUSITOUKSET	
1)	OSA TÄSTÄ LUOTONSAAJASEKTORINA TÄULUKOSSA XVI; MUU OSA KIINNIYSLUOTTOPANKKIEN TALLELUKUSSA MUISSA RAHALAITOKSISSA						
2)	ESITETÄÄN MYÖS TÄULUKOSSA XVI ERILLISINÄ LUOTONSAAJARYHMINÄ						
X)	TULO- JA MENDERISSÄ PÄRSÄKNTÖISESTI KIRJAUSPERUSTEENA SUO- RITTEPERUSTE ELOKUUSTA 1986 LÄHTIEN						

X) VI KOTIMAISTEN ULKOMAALAISTEN OMISTAMIEN RAHALAITOSTEN TILA 31.03.1987 1 000 MK, JA SEN MUUTOKSET EDELL. KUUKAUTEEN JA EDELL. VUOD. VAST. KUUKAUTEEN VERRATTUNA %

A V A S T A V A A		1 000 MK EDELL. ED. VUOD. KK:STA VAST. KK %		1 000 MK EDELL. ED. VUOD. KK:STA VAST. KK %	
RAHOITUSOMAISUUS					
KOTIMAISET SAAMISET					
1	KASSA	28	211.1	64.7	33
SAAMISET SUOMEN PANKILTA					
2	SHEKITILI SUOMEN PANKISTA	0	-100.0	0.0	KÄYTTÖOMAISUUS JA MUUT PITKÄVAIK. MENOT
3	MUUT SAAMISET SUOMEN PANKILTA	176724	230.9	286.2	34
SAAMISET MUILTA RAHALAITOKSILTA					
4	TALLETUKSET MUISSA RAHALAITOKSISSA	353662	13.5	-17.5	36
1) 5	MUUT SAAMISET MUILTA RAHALAITOKSILTA	482878	16.6	195.0	37
1) 6	SAAMISET MUILTA RAHOITUSLAITOKSILTA	6548	-0.9	9.7	38
9	SAAMISET VALTIOLTALTA	0	0.0	0.0	
1) 10	LUOTOT VLEISÖLLE	714882	14.4	40.6	39
11	MAKSUJEN VÄLITYS	13842	60.9	590.4	
12	SIIRTOSAAMISET	70352	87.1	(Z)	40
13	MUUT RAHOITUSVARAT	2051	-1.0	-95.8	
ULKOMAISET SAAMISET					
SAAMISET RAHALAITOKSILTA					
TALLETUKSET					
14	ULKOMAAN RAHAN MÄÄRÄISET	175061	-29.2	-31.2	44
15	MARKKAMÄÄRÄISET	5197	-66.5	29.2	45
MUUT SAAMISET					
16	ULKOMAAN RAHAN MÄÄRÄISET	480	0.0	-97.9	
17	MARKKAMÄÄRÄISET	0	0.0	0.0	46
18	VEKSELIT	0	0.0	0.0	
19	MUUT SAAMISET	53275	266.8	53.1	
20	SIIRTOSAAMISET	1369	-49.8	(Z)	1)
VAIHTO-OMAISUUS					
KOTIMAINEN VAIHTO-OMAISUUS					
21	JOUKKOVELKAKIRJAT	256570	100.7	298.7	
22	MUU VAIHTO-OMAISUUS	376127	67.4	(X)	
ULKOMAINEN VAIHTO-OMAISUUS					
23	ULKOMAAN RAHAT	0	0.0	0.0	
24	JOUKKOVELKAKIRJAT	4900	(Z)	(Z)	
25	MUU VAIHTO-OMAISUUS	0	0.0	0.0	
SIIJOITUSOMAISUUS					
KOTIMAISET SIIJOITUKSET					
JOUKKOVELKAKIRJAT					
26	MARKKAMÄÄRÄISET	280318	460.6	(Z)	
27	ULKOMAAN RAHAN MÄÄRÄISET	0	0.0	0.0	
28	OSAKKEET JA OSUDET	0	0.0	0.0	
29	KIINTEISTÖYHTIÖJEN OSAKKEET JA OS.	0	0.0	0.0	
30	KIINTEISTÖT	0	0.0	0.0	
31	MUU SIIJOITUSOMAISUUS	0	0.0	0.0	
YHTEENSÄ					
		3071249	39.3	89.5	
X) TULO- JA MENOERISSÄ PÄÄSÄÄNTÖISESTI KIRJAUSPERUSTEENA SUO- RITEPERUSTE ELOKUUSTA 1986 LÄHTIEN					
1) ESITETÄÄN MYÖS TAULUKOSSA XVII ERILLISINÄ LUOTONSAAJARYHMINÄ					

X) VI KOTIMAISTEN ULKOMAALAISTEN OMISTAMIEN RAHALAITOSTEN TILA 31.03.1987 1 000 MK, JA SEN MUUTOKSET EDELL. KUUKAUTEEN JA EDELL. VUOD. VAST. KUUKAUTEEN VERRATTUNA %

B V A S T A T T A V A A		1 000 MK EDELL. ED. VUOD. %		1 000 MK EDELL. ED. VUOD. %	
		KK:STA VAST.KK		KK:STA VAST.KK	
VIERAS PÄÄOMA					
KOTIMAISET VELAT					
1) 48	YLEISÖN TALLETUKSET	94502	-17.4	1.6	0.0
VELAT SUOMEN PANKILLE					
49	SHEKKILUOTTO	12979	(X)	(X)	0.0
50	MUUT VELAT SUOMEN PANKILLE	211	-99.0	(Z)	0.0
VELAT MUILLE RAHALAITOKSILLE					
1) 51	MUIDEN RAHALAITOSTEN TALLETUKSET	212447	105.1	482.3	0.0
52	MUUT VELAT MUILLE RAHALAITOKSILLE	212880	-3.9	204.1	0.0
VELAT MUILLE RAHOITUSLAITOKSILLE					
53	MUIDEN RAHOITUSLAITOST. TALLETUKS.	0	0.0	0.0	0.0
54	MUUT VELAT MUILLE RAHOITUSLAIT.	1899	0.0	8.0	0.0
56	VELAT VALTIOLLE	0	0.0	0.0	0.0
57	DEBENTUURILAINAT	0	0.0	0.0	0.0
58	MUUT VELAT	236240	217.1	(X)	0.0
59	MAKSUJEN VÄLITYS	10984	96.7	91.0	0.0
60	SIIRTOVELAT	95023	39.3	(Z)	0.0
ULKOMAISET VELAT					
VELAT RAHALAITOKSILLE					
61	TALLETUKSET	1681951	33.0	40.9	0.0
62	ULKOMAAN RAHAN MÄÄRÄISET	53601	999.5	285.2	0.0
MARKKAMÄÄRÄISET					
63	MUUT VELAT RAHALAITOKSILLE	140843	142.8	430.9	0.0
64	ULKOMAAN RAHAN MÄÄRÄISET	0	0.0	0.0	0.0
65	MARKKAMÄÄRÄISET	0	0.0	0.0	0.0
66	DEBENTUURILAINAT	27976	140.5	602.0	0.0
67	MUUT VELAT	20551	45.3	(Z)	0.0
67	SIIRTOVELAT	0	0.0	0.0	0.0
68	ARVOSTUSERÄT	0	0.0	0.0	0.0
69	VARAUKSET	19394	0.0	29.5	0.0
PÄÄOMA					
70	OSAKEPÄÄOMA	115000	0.0	43.8	0.0
71	OSAKEANTI	55000	0.0	175.0	0.0
72	VARARAHASTO	70	0.0	0.0	0.0
73	ARVONKOROTUSRAHASTO	0	0.0	0.0	0.0
74	MUUT RAHASTOT	0	0.0	0.0	0.0

75	KÄYTTÄMÄTÖN VOITTO EDELL. VUOSILTA	7539	0.0	-0.6	0.0
76	TILIVUODEN VOITTO (31.12.)	0	0.0	0.0	0.0
77	TAPPIO EDELLISILTÄ VUOSILTA	-4257	0.0	594.5	0.0
78	TILIVUODEN TAPPIO (31.12.)	0	0.0	0.0	0.0
79	KOROT	66442	58.6
80	TULOT VALUUTANVAIHDOSTA	2975	153.4
81	TOIMITUSMAKSUT JA PALKKIOT	879	70.0
82	PROVISIOT PANKKITAKAUKSISTA	1118	-12.3
83	TULOT ARVOPAPERIKAUPESTA	3418	55.4
84	OSINGOT JA OSUUKSIEN KOROT	56	(Z)
85	MUUT TULOT	1527	36.5
86	YHTEENSÄ	3071249	39.3	89.5	0.5
88	VASTUUSITOUMUKSET	1137788	-1.6	0.5	0.5
89	SHEKKILUOTTOJEN MYÖNNETTY MÄÄRÄ	600	-	-47.8	-

1) ESITÄÄN MYÖS Taulukossa XI ERILLISINÄ TALLETTAJARYHMINÄ

X) TULO- JA MENOERISSÄ PÄIKSÄÄNTÖISESTI KIRJAUSPERUSTEENA SUO- RITEPERUSTE ELOKUUSTA 1986 LAHTIEN

VII TALLETUKSET POSTIPANKISSA VAATEITTAIN 31.3.1987, 1 000 MK JA KPL

	KUUKAUDEN ALUSSA	1 000 MK	OTOT	1 000 MK	PAHOT +	1 000 MK	KUUKAUDEN LOPUSSA	1 000 MK	TILEJÄ KPL (31.12.)
I KOTIMAISET TALLETUKSET									
A YLEISÖN TALLETUKSET									
MARKKAMÄÄRÄISET									
LUOTON POSTISIIRTOTILI	3 920 689			+11 334			3 932 023		
LUOTOLLINEN POSTISIIRTOTILI	508 515			-45 812			462 703		
MUU AVISTATILI									
KÄYTTÖTILI	1 399 094		1 482 238		1 426 996		1 343 852		
SÄÄSTÖ- JA KARTTUVA TALLETUSTILI	8 359 673		1 819 265		1 689 362		8 229 770		
1-6 KK. ITA/MTA	117 030		12 698		9 636		113 968		
12 KK. MTA	549 743		21 023		29 384		558 104		
24 KK. MTA	2 411 806		34 499		82 298		2 459 605		
SIJOITUSTILI	131 998		1 069		5 627		136 556		
MUUT TALLETUSTILIT	1 229 723		147 941		158 187		1 239 969		
ULKOMAAN RAHAN MÄÄRÄISET									
VAADITTAESSA MAKSETTAVA VALUUTTATILI	184 249		4 122 330		4 046 802		108 721		
MUUT VALUUTTATALLETUSTILIT	141 184		2 337 348		2 336 070		139 906		
YHTEENSÄ	18 953 704			-228 527			18 725 177		
B MUIDEN RAHALAITOSTEN TALLETUKSET									
POSTISIIRTOTILI	386 278			-199 547			186 731		
VALUUTTATALLETUSTILIT									
MUUT TALLETUSTILIT									
YHTEENSÄ	246 312			-27 251			219 061		
1) C MUIDEN RAHOITUSLAITOSTEN TALLETUKSET									
D VALTION TALLETUKSET	1 154 102		18 498 492		19 482 092		2 137 702		
YHTEENSÄ	20 740 396			+528 275			21 268 671		
II ULKOMAISTEN RAHALAITOSTEN TALLETUKSET	3 498 405			+606 521			4 104 926		
1) SIITÄ KIINNIYTSUOTTOPANKKIEN TALLETUKSIA	13 082			+313			13 395		

VIII TALLETUKSET LIIKEPANKKEISSA VAATEITTAIN 31.03.1987 1 000 MK JA KPL

	KUUKAUDEN ALUSSA	OTOT	PANOT	KUUKAUDEN LOPUSSA	TILEJÄ
I KOTIMAISET TALLETUKSET	1 000 MK	1 000 MK	1 000 MK	1 000 MK	KPL(31.12.)
A. YLEISÖN TALLETUKSET					
MARKKAMÄÄRÄISET					
LUOTOTON SHEKKITILI	1 4395165	+659192		5054357	
LUOTOLLINEN SHEKKITILI	2 2896779	+1078181		3974950	
MUU AVISTATILI	3 670144	205701	259295	723738	
KÄYTTÖTILI	4 1647131	1587694	1527534	1586971	
SÄÄSTÖ- JA KARTTUVA TALLETUSTILI	5 18756885	7288111	7162566	18631340	
1-6 KK ITA/MTA	6 605723	87423	84921	603222	
12 KK MTA	7 2338156	119175	129617	2348598	
24 KK MTA	8 21573226	630488	936746	21879484	
SIJOITUSTILIIT	9 1506488	87086	87091	1506492	
MUUT TALLETUSTILIIT	10 2031680	1374686	1733194	2390188	
ULKOMAAN RAHAN MÄÄRÄISET					
VAADITTAESSA MAKSETTAVA VALUUTTATILI	12 1576084	15464898	15367312	1478498	
MUUT VALUUTTATALLETUSTILIIT	14 2459176	16791988	16705063	2372251	
YHTEENSÄ (1-14)	60456637	+2093462		62550099	
B MUIDEN RAHALAITOSTEN TALLETUKSET					
SHEKKITILI	16 3212295	-2035550		1176745	
VALUUTTATALLETUSTILIIT	17 454000	4220321	3946516	1781945	
MUUT TALLETUSTILIIT	18 11118608	82952188	85159626	13326046	
YHTEENSÄ (1-18)	15475903	85159626		15475903	
1) C MUIDEN RAHOITUSLAITOSTEN TALLETUKSET	19 3328106	+422101		3750207	
D VALTION TALLETUKSET	23 0	0	0	0	
YHTEENSÄ (1-23)	78569646	+2411646		80981292	
II ULKOMAISTEN RAHALAITOSTEN TALLETUKSET	25 44171759	+6034961		50206720	
1) SIITÄ KIINNIITYSLUOTTOPANKKIEN MARKKAMÄÄRÄISET TALLETUKSET	954616	-142121		812495	
KIINNIITYSLUOTTOPANKKIEN ULKOMAAN RAHAN MÄÄRÄISET TALLETUKSET	508035	-35366		472669	
MUUT ULKOMAAN RAHAN MÄÄRÄISET TALLETUKSET	587355	+74728		662083	

IX TALLETUKSET SÄÄSTÖ-JA OSUUSPANKKEISSA VAATEITTAIN 31.03.1987, 1 000 MK JA KPL

	KUUKAUDEN ALUSSA		OTOT		PANOT		KUUKAUDEN LOPUSSA		TILEJÄ KPL(31.12.)
	1 000 MK	1 000 MK	1 000 MK	1 000 MK	1 000 MK	1 000 MK	1 000 MK	1 000 MK	
I S Ä S T Ö P A N K I T									
A YLEISÖN TALLETUKSET									
MARKKAMÄÄRÄISET	2248558	+145074					2393632		
LUOTOTON SHEKKITILI	953558	-29732					923826		
LUOTOLLINEN SHEKKITILI	0	0					0		
MU AVISTATILI	3781860	3677578	3505527	0			3609809		
KÄYTTÖTILI	19524790	4692110	4363156				19195836		
SÄÄSTÖ-JA KARTTUVA TALLETUSTILI	374745	40225	33124				367644		
1-6 KK ITA/MTA	1844626	78268	87467				1853825		
12 KK MTA	15250630	271750	591527				15570406		
24 KK MTA	1322766	12307	77300				1387759		
SIJOITUSTILIIT	1897492	553594	594762				1938660		
MUUT TALLETUSTILIIT	0	0	0				0		
ULKOMAAN RAHAN MÄÄRÄISET	47199025	+42372					47241397		
YHTEENSÄ (1-12)									
B MUIDEN RAHALAITOSTEN TALLETUKSET									
SHEKKITILI	854	+6107					6961		
MUUT TALLETUSTILIIT	0	0					0		
YHTEENSÄ	70285	+58568					128853		
C MUIDEN RAHOITUSLAITOSTEN TALLETUKSET									
D VALTION TALLETUKSET									
YHTEENSÄ(1-23)	47270164	+107047	0	0			47377211		
II O S U S P A N K I T									
A YLEISÖN TALLETUKSET									
MARKKAMÄÄRÄISET	1780606	+150646					1931252		
LUOTOTON SHEKKITILI	856734	+5083					861817		
LUOTOLLINEN SHEKKITILI	48	41	14				21		
MU AVISTATILI	4907746	3711490	3519815				4716071		
KÄYTTÖTILI	15642881	3473249	3256142				15425773		
SÄÄSTÖ-JA KARTTUVA TALLETUSTILI	295639	25590	33968				304019		
1-6 KK ITA/MTA	1844083	76136	83201				1851148		
12 KK MTA	12911708	346347	605057				13170416		
24 KK MTA	813549	3482	44682				854751		
SIJOITUSTILIIT	1264529	315849	341450				1290132		
MUUT TALLETUSTILIIT	69388	23779	26042				71651		
ULKOMAAN RAHAN MÄÄRÄISET	40386911	+90140					40477051		
YHTEENSÄ (1-12)									
B MUIDEN RAHALAITOSTEN TALLETUKSET									
SHEKKITILI	0	0					0		
MUUT TALLETUSTILIIT	30000	0	0				30000		
YHTEENSÄ	86728	-50564					36164		
C MUIDEN RAHOITUSLAITOSTEN TALLETUKSET									
D VALTION TALLETUKSET									
YHTEENSÄ(1-23)	40503639	+39576	0	0			40543215		

X TALLEUSPANKKIEN OTTOLAINAUS YHTEENSÄ VAADETTAIN 31.3.1987.
1 000 MK JA %-MUUTOS EDELLISEN VUODEN VASTAAVASTA KUUKAUDESTA

1 000 MK 1 000 MK 1 000 MK 1 000 MK 1 000 MK

I KOTIMAISET TALLETUKSET

A YLEISÖN TALLETUKSET

MARKKAMÄÄRÄISET

	1	2	3	4	5	6	7	8	9	10	OTOT	PAHOT	KUUKAUDEN LOPUSSA	%-MUUTOS EDELLISEN VUODEN VASTAAVASTA KK:STA
LUOTON SHEKKI- JA POSTISIIRTOTILI	12 345 018	5 215 586	670 192	11 735 831	62 284 229	1 393 137	6 576 608	52 147 370	3 774 801	6 423 424	19 600 287	19 430 650	1 600 786	8,1
LUOTOLLINEN SHEKKI- JA POSTISIIRTOTILI											19 140 056	19 050 639	2 570 241	-49,0
MUU AVISTATILI											205 742	259 309	723 759	(x)
KÄYTTÖTILI											10 459 000	9 979 872	11 256 703	15,3
SÄÄSTÖ- JA KARTTUVA TALLETUSTILI											17 272 736	16 471 226	61 482 719	4,9
1-6 KK ITA/MTA											165 936	161 652	1 388 853	-19,0
12 KK MTA											294 602	329 689	6 611 675	-0,4
24 KK MTA											1 283 087	2 215 628	53 079 911	17,1
SILJOITUSTILIIT											103 943	214 700	3 885 558	65,2
MUUT TALLETUSTILIIT											2 392 070	2 827 595	6 858 949	11,6
YHTEENSÄ											+1 997 447		168 993 724	9,8

ULKOMAAN RAHAN MÄÄRÄISET

VAADETTAESSA MAKSETTAVA VALUUTTATILI	1 770 423	19 600 287	19 430 650	1 600 786	8,1
MUUT VALUUTTATALLETUSTILIIT	2 659 658	19 140 056	19 050 639	2 570 241	-49,0
YHTEENSÄ (1 - 14)	166 996 277	+1 997 447		168 993 724	9,8

B MUIDEN RAHALAITOSTEN TALLETUKSET

SHEKKI- JA POSTISIIRTOTILI	3 599 427	-2 228 990	1 370 437	-52,7
VALUUTTATALLETUSTILIIT	4 554 000	3 944 516	178 195	125,2
MUUT TALLETUSTILIIT	11 148 608	85 159 626	13 356 046	7,3
YHTEENSÄ	3 731 431	+402 854	4 134 285	19,9
D VALTION TALLETUKSET	1 154 102	19 482 092	2 137 702	123,8
YHTEENSÄ (1 - 23)	187 083 845	+3 086 544	190 170 389	9,4
II ULKOMAISTEN RAHALAITOSTEN TALLETUKSET	47 670 164	+6 641 482	54 311 646	32,2

1) SIITÄ KIIINNITYSLUOTTOPIANKKIEN MARKKAMÄÄR. TALLETUKSET JA

KIIINNITYSLUOTTOPIANKKIEN ULKOMAAN RAHAN MÄÄR. TALLETUKSET

MUUT ULKOMAAN RAHAN MÄÄRÄISET TALLETUKSET

x) KORJATUT TIEDOT

x) 967 698	-141 808	825 890	-18,8
508 035	-35 366	472 669	(x)
x) 587 355	+74 728	662 083	84,4

	KUUKAUDEN ALUSSA	OTOT	PANOT	KUUKAUDEN LOPUSSA	TILEJÄ
	1 000 MK	1 000 MK	1 000 MK	1 000 MK	KPL(31.12.)
I KOTIMAISET TALLETUKSET					
A. YLEISÖN TALLETUKSET					
MARKKANÄÄRÄISET					
1 LUOTON SHEKKITILI	0	0	0	0	0
2 LUOTOLLINEN SHEKKITILI	0			25	
3 MUU AVISTATILI	3448	192976	+25 192858	3330	
4 KÄYTTÖTILI	0	0	0	0	
5 SÄÄSTÖ- JA KARTTUVA TALLETUSTILI	0	0	0	0	
6 1-6 KK ITA/MTA	0	0	0	0	
7 12 KK MTA	0	0	0	0	
8 24 KK MTA	0	0	0	0	
9 SIJOITUSTILIIT	0	0	0	0	
10 MUUT TALLETUSTILIIT	32180	16671	24201	39710	

ULKOMAAN RAHAN MÄÄRÄISET

12 VAADITTAESSA MAKSETTAVA VALUUTTATILI 5580 4626697 4631141 10024

14 MUUT VALUUTTATALLETUSTILIIT 73242 478982 447153 41413

B MUIDEN RAHALAITOSTEN TALLETUKSET

YHTEENSÄ (1-14) 114450 -19948 94502

16 SHEKKITILI 3439 0

17 VALUUTTATALLETUSTILIIT 5437 41268

18 MUUT TALLETUSTILIIT 94700 800500

C MUIDEN RAHOITUSLAITOSTEN TALLETUKSET

23 O VALTION TALLETUKSET 0 0 0 0

YHTEENSÄ (1-23) 218026 +88923 306949

II ULKOMAISTEN RAHALAITOSTEN TALLETUKSET

25 1269174 +466378 1735552

XII POSTIPANKIN ANTOLAINAUS VAATEITTAIN 31.3.1987, 1 000 MK JA KPL

		KUUKAUDEN ALUSSA	1 000 MK	HOSTETTU +	1 000 MK	MAKSETTU	1 000 MK	KUUKAUDEN LOPUSSA	1 000 MK	LUOTTOJA KPL (31.12.)
I	KOTIMAISET LUOTOT									
	A LUOTOT YLEISÖLLE									
	MARKKAMÄÄRÄISET									
	POSTISIIRTOTILILUOTOT									
	1	434 693						428 489		
	2	275 493		134 250		139 599		270 144		
	3	14 107 282		566 493		483 876		14 189 869		
	4	1 975 940		25 674		24 536		1 977 078		
	5	1 985 795		48 874		17 679		2 016 990		
	VALTION VAROISTA VÄLITETYT LAINAT									
1)	ULKOMAAN RAHAN MÄÄRÄISET									
	LAINAT									
	7	2 550 464		275 237		91 208		2 734 493		
	8	1 103 973		1 087 732		811 234		1 380 471		
	YHTEENSÄ (1 - 8)	22 433 610				+563 924		22 997 534		
	B LUOTOT MUILLE RAHALAITOKSILLE									
	POSTISIIRTOTILILUOTOT									
	10	16 267								
	11	15 000						15 000		
	YHTEENSÄ	31 267				-16 267				
2)	C LUOTOT MUILLE RAHOITUSLAITOKSILLE									
	14	781 606				+94 665		876 271		
	D LUOTOT VALTIOLLE									
	20	649 643				+19 241		668 884		
	YHTEENSÄ (1 - 20)	23 896 126				+661 563		24 557 689		
II	LUOTOT ULKOMAILLE									
	22	2 709 319				+21 543		2 730 862		
	YHTEENSÄ	912 077		13 834		1 073		924 838		
1)	SIITÄ ULKOMAAN RAHAN MÄÄRÄISIÄ									
2)	SIITÄ ULKOMAAN RAHAN MÄÄRÄISIÄ	130 505				+15 078		145 583		

XIII LIIKEPANKKIEN ANTOLAINAUS VAATEITTAIN 31.03.1987 1 000 MK JA KPL

	KUUKAUDEN ALUSSA	+	NOSTETTU	1 000 MK	1 000 MK	MAKSETTU	1 000 MK	KUUKAUDEN LOPUSSA	1 000 MK	LUOTTOJA
I KOTIMAISET LUOTOT	1 000 MK									KPL(31.12.)

A. LUOTOT YLEISÖLLE

MARKKAMÄÄRÄISET

SHEKKITILILUOTOT	1	4124478						4178540	
VEKSELIT	2	2090866	686264	+54062	918808			1858322	
TAVALLISET VELKAKIRJALAINAT	3	57946966	2537546		2110584			58373928	
KORKOTUKILAINAT	4	3643399	70439		106771			3607067	
VALTION VAROISTA VÄLITETYT LAINAT	5	205993	4027		472			209508	

ULKONAAN RAHAN MÄÄRÄISET

LAINAT	7	9013377	1787695		1575497			9225575	
MUUT	8	12628596	5423563		4965876			13086283	

YHTEENSÄ (1-8) 89653635 +885588 90539223

B LUOTOT MUILE RAHALAITOKSILLE

SHEKKILUOTOT	10	1299294			+574581			1873875	
MUUT	11	11426478	10289161		9118405			12597234	

1) C LUOTOT MUILE RAHOITUSLAITOKSILLE

	14	3081778			+94776			3176554	
--	----	---------	--	--	--------	--	--	---------	--

D LUOTOT VALTIOLLE

	20	0	0		0			0	
--	----	---	---	--	---	--	--	---	--

YHTEENSÄ (1-20) 105461185 +2725701 108186886

II LUOTOT ULKOMAILLE

	22	15940009			+207839			16147848	
--	----	----------	--	--	---------	--	--	----------	--

1) SIITÄ KIINNITYSLUOTOPANKKEILLE
ULKONAAN RAHAN MÄÄRÄISIÄ LUOTTOJA

		60156			+2754			62910	
		13714			+88333			102047	

XIV SÄÄSTÖ-JA OSUUSPANKKIEN ANTOLAINAUS VAATEITTAIN 31.03.1987, 1 000 MK JA KPL

I S Ä Ä S T Ö P A N K I T

	KUUKAUDEN ALUSSA	1 000 MK	1 000 MK	1 000 MK	1 000 MK	KUUKAUDEN LOPUSSA	LUOTTOJA KPL(31.12.)
A LUOTOT YLEISÖLLE							
MARKKAMÄÄRÄISET							
SHEKKITILILUOTOT	1	1400801				1486046	
VEKSELIT	2	2123496			+85245	2083912	
TAVALLISET VELKAKIRJALAINAT	3	32727667	854893	894477		33169200	
KORKOTUKILAINAT	4	5047830	1300973	859440		5093648	
VALTION VAROISTA VÄLITETTY LAINAT	5	1785921	101973	56155		1825320	
			40486	1087			
ULKOMAAN RAHAN MÄÄRÄISET	7	4451	899	284		5065	
YHTEENSÄ (1-7)		43090166	+573025			43663191	
B LUOTOT MUILLE RAHALAITOKSILLE	9	0	0	0		0	
C LUOTOT MUILLE RAHOITUSLAITOKSILLE	14	3350	+18267			21617	
D LUOTOT VALTIOLLE	20	0	0	0		0	
YHTEENSÄ(1-20)		43093516	+591292			43684808	

II O S U U S P A N K I T

	KUUKAUDEN ALUSSA	1 000 MK	1 000 MK	1 000 MK	1 000 MK	KUUKAUDEN LOPUSSA	LUOTTOJA KPL(31.12.)
A LUOTOT YLEISÖLLE							
MARKKAMÄÄRÄISET							
SHEKKITILILUOTOT	1	1597287			+252582	1849869	
VEKSELIT	2	1623602	715968	751968		1587603	
TAVALLISET VELKAKIRJALAINAT	3	29627436	1298355	998951		29926841	
KORKOTUKILAINAT	4	4712181	120237	67924		4764492	
VALTION VAROISTA VÄLITETTY LAINAT	5	3584044	77165	11089		3650118	
ULKOMAAN RAHAN MÄÄRÄISET	7	118472	12252	32697		98027	
YHTEENSÄ (1-7)		41263022	+613928			41876950	
B LUOTOT MUILLE RAHALAITOKSILLE	9	2983	0	0		2983	
C LUOTOT MUILLE RAHOITUSLAITOKSILLE	14	47875	-28551			19324	
D LUOTOT VALTIOLLE	20	0	0	0		0	
YHTEENSÄ(1-20)		41313880	+585377			41899257	

XV TALLETUSPANKKIEN ANTOLAINAUS YHTEENSÄ VAATEITTAIN 31.3.1987,
1 000 MK JA %-MUUTOS EDELLISEN VUODEN VASTAAVASTA KUKAUDESTA

	KUKKAUDEN ALUSSA	1 000 MK	+	OSTETTU	1 000 MK	-	MAKSETTU	1 000 MK	KUKKAUDEN LOPUSSA	1 000 MK	%-MUUTOS EDELLISEN VUODEN VASTAAVASTA KK:STA
I KOTIMAISET LUOTOT											
A LUOTOT YLEISÖLLE											
MARKKAMÄÄRÄISET											
SHEKKI- JA POSTISIIRTOTILILUOTOT											
1	7 557 259					+385 685			7 942 944		14,5
2	6 113 457			2 391 375			2 704 852		5 799 981		-15,0
3	134 409 321			5 703 367			4 452 851		135 659 838		13,7
4	15 379 350			318 323			255 386		15 442 285		19,1
5	7 561 713			170 552			30 327		7 701 936		11,2
YHTEENSÄ	11 660 118			2 072 592			1 693 789		12 038 921		79,1
7	13 759 215			6 514 786			5 783 007		14 490 993		-8,6
8	196 440 433					+2 636 465			199 076 898		13,4
YHTEENSÄ (1 - 8)											
B LUOTOT MUILLE RAHALAITOKSILLE											
SHEKKI- JA POSTISIIRTOTILILUOTOT											
10	1 315 561					+558 314			1 873 875		16,1
11	11 444 451			10 289 161			9 118 405		12 615 217		35,2
YHTEENSÄ	3 914 609					+179 157			4 093 766		13,3
14	649 643					+19 241			668 884		21,5
20	213 764 708					+4 563 933			218 328 640		14,5
YHTEENSÄ (1 - 20)	18 649 328					+229 382			18 878 710		35,3
22											
YHTEENSÄ	912 077			13 834			1 073		924 838		19,3
II SIITÄ ULKOMAAN RAHAN MÄÄRÄISIÄ LUOTTOJA											
2) SIITÄ KIINNITYSLUOTTOPANKKIEN SAAMIA LUOTTOJA						+2 754			62 910		(2)
2) SIITÄ ULKOMAAN RAHAN MÄÄRÄISIÄ LUOTTOJA						+103 401			247 630		-4,9

XVI KIINNITYSLUOTTOPANKKIEN ANTOLAINAUS VAATEITTAIN 31.03.1987 1 000 MK JA KPL

	KUUKAUDEN ALUSSA	1 000 MK	+	NOSTETTU	1 000 MK	-	MAKSETTU	1 000 MK	KUUKAUDEN LOPUSSA	1 000 MK	LUOTTOJA
I KOTIMAISET LUOTOT		1 000 MK		1 000 MK			1 000 MK		1 000 MK		KPL(31.12.)
A LUOTOT YLEISÖLLE											
MARKKAMÄÄRÄISET											
TAVALLISET VELKAKIRJALAINAT	x)1	14212697		323445		236836		14299306			
KORKOTUKILAINAT	x)2	428672		9800		12124		427348			
VALTION VAROISTA VÄLITETYT LAINAT	3	79071		477		254		79294			
ULKONAAN RAHAN MÄÄRÄISET	4	3061261		56872		36630		3081503			
YHTEENSÄ	(1-4)	17782701		+104750				17887451			
B LUOTOT MUILLE RAHALAITOKSILLE	5	0		0		0		0			
C LUOTOT MUILLE RAHOITUSLAITOKSILLE	6	142838						142838			
D LUOTOT VALTIOLLE	7	0		0		0		0			
YHTEENSÄ	(1-7)	17925539		+104750				18030289			
II LUOTOT ULKOMAILLE	9	13903						13903			

X) KORJATUT TIEDOT

XVII KOTIMAISTEN ULKOMAALAISTEN OMISTAJIEN RAHALAITOSTEN ANTOLAINAUS 31.03.1987 1 000 MK JA KPL

	KUUKAUDEN ALUSSA	1 000 MK	1 000 MK	1 000 MK	1 000 MK	KUUKAUDEN LOPUSSA	LUOTTOJA
		+	-				KPL(31.12.)

I KOTIMAISET LUOTOT

A. LUOTOT YLEISÖLLE

MARKKAMÄÄRÄISET

1	179					2	
2	1400		-177	1400		0	
3	61202	10425		10126		61501	
4	0	0		0		0	
5	0	0		0		0	

ULKOMAAN RAHAN MÄÄRÄISET

7	561990	220963		129574		653379	
8	0	0		0		0	

YHTEENSÄ (1-8) 624771 +90111 714882

1) B LUOTOT MUILLE RAHALAITOKSILLE

10	0	0		0		0	
11	414109		-68769			482878	

C LUOTOT MUILLE RAHOITUSLAITOKSILLE

14	6610		-62			6548	
----	------	--	-----	--	--	------	--

D LUOTOT VALTIOLLE

20	0	0		0		0	
----	---	---	--	---	--	---	--

YHTEENSÄ (1-20) 1045490 +158818 1204308

II LUOTOT ULKOMAILLE

1) SIITÄ ULKOMAAN RAHAN MÄÄRÄISET

22	15004		+38751			53755	
----	-------	--	--------	--	--	-------	--

6610 -62 6548



TILASTOKESKUS-STATISTIKCENTRALEN

PL 504
PB

00101 HELSINKI
HELSINGFORS

Virkalähetys
Tjänsteförsändelse

TRT00A - 001

ARKISTO

A 2

JULKAISUJEN MYYNTI:
Tilastokeskus, PL 504, 00101 Helsinki
Puh. (90) 173 4535
Valtion painatuskeskuksen kirjakaupat
Helsingissä Annankatu 44 ja Eteläesplanadi 4

670687H-12/2957L/ads

FÖRSÄLJNING:
Statistikcentralen, PB 504, 00101 Helsingfors
Tel. (90) 173 4535
Statens tryckericentralens bokhandlar i
Helsingfors Annegatan 44 och Södra esplanaden 4

SALES OF PUBLICATIONS
Central Statistical Office of Finland
P.O.B. 504, SF-00101 Helsinki, Finland
Phone internat. +358 0 1734 535
Telex 122656 tikes sf
Government Printing Centre bookshops in Helsinki located
at Annankatu 44 and Eteläesplanadi 4