

# Tilastotiedotus Statistisk rapport

Tilastoarkisto  
Statistikarkivet

ISSN 0355-2322

**Tilastokeskus  
Statistikcentralen  
Central Statistical Office of Finland**

# 1986

Tiedustelut - Förfrågningar

Päiväys - Datum

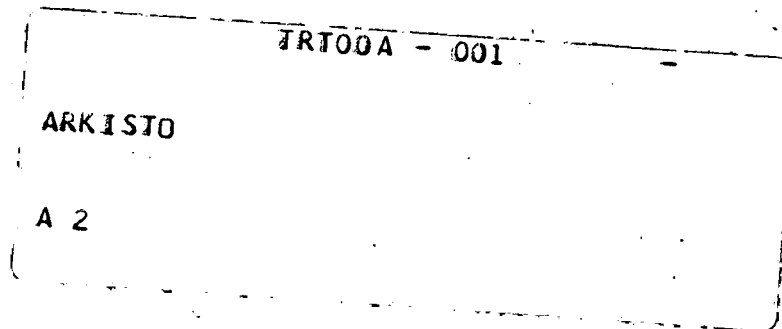
Sarja ja nro - Serie och nr

Tuulikki Lund  
Annikki Vanhalakka  
Puh. (90) 58001  
Tel.

3.7.1986

RT 1986:24

RAHOITUS  
FINANSIERING



---

PANKIT 1985, 4. neljännes

Säästöpankkien ja osuuspankkien tila  
31.12.1985

Pankkien omistamat joukkovelkakirjat  
31.12.1985

---

BANKERNA 1985, 4 kvartalet

Sparbankernas och andelsbankernas  
ställning den 31.12.1985

Bankernas innehav av masskuldebrev  
den 31.12.1985

---

## Johdanto

II

## Katsaus

II

## Asetelmat:

1. Taseet rahalaitosryhmittäin vuoden 1985 lopussa, 1 000 mk sekä niiden muutokset vuosineljänneksittäin vuonna 1985 % VI
2. Tilivuoden voitot rahalaitosryhmittäin vuoden 1985 lopussa sekä niiden vuosimuutokset vuosina 1984 - 1985 1 000 mk ja % VI
3. Luottotappiovaraukset rahalaitosryhmittäin vuoden 1985 lopussa sekä niiden vuosimuutokset vuosina 1984 - 1985 1 000 mk ja % VI
4. Talletuspankkien käteiskassat vuonna 1985 vuosineljänneksittäin 1 000 mk ja niiden muutokset % VII
5. Vastuositoumukset talletuspankkiryhmittäin vuoden 1985 lopussa sekä niiden vuosimuutokset vuosina 1984 - 1985 1 000 mk ja % VIII
6. Talletuspankkien myöntämät shekki- ja postisiirtoluotot vuonna 1985 vuosineljänneksittäin 1 000 mk ja niiden muutokset % IX

## Kuviot:

1. Talletuspankkien yhteenlaskettujen taseiden muutokset vuosineljänneksittäin vuosina 1984 - 1985 % edellisen vuoden vastaavasta neljänneksestä IV
2. Liikepankkien taseen muutokset vuosineljänneksittäin vuosina 1984 - 1985, % edellisen vuoden vastaavasta neljänneksestä IV
3. Osuuspankkien taseen muutokset vuosineljänneksittäin vuosina 1984 - 1985, % edellisen vuoden vastaavasta neljänneksestä IV
4. Säästöpankkien taseen muutokset vuosineljänneksittäin vuosina 1984 - 1985, % edellisen vuoden vastaavasta neljänneksestä IV
5. Postipankin taseen muutokset vuosineljänneksittäin vuosina 1984 - 1985, % edellisen vuoden vastaavasta neljänneksestä V
6. Kiinnitysluottopankkien taseen muutokset vuosineljänneksittäin vuosina 1984 - 1985, % edellisen vuoden vastaavasta neljänneksestä V
7. Talletuspankkien kassojen kehitys vuosineljänneksittäin vuosina 1984 - 1985, milj. mk VII
8. Talletuspankkien vastuositoumukset vuosineljänneksittäin vuosina 1984 - 1985, mrd. mk VIII
9. Talletuspankkien myöntämät ja nostetut shekki- ja postisiirtotililuotot vuosineljänneksittäin sekä niiden käyttöprosentti vuosina 1984 - 1985, mrd. mk ja % IX

## Taulukot

- I Säästöpankkien tila 31.12.1985 1 000 mk, ja sen muutokset edelliseen neljännekseen ja edellisen vuoden vastaavaan neljännekseen verrattuna % 1
- II Osuuspankkien tila 31.12.1985 1 000 mk, ja sen muutokset edelliseen neljännekseen ja edellisen vuoden vastaavaan neljännekseen verrattuna % 2
- III Pankkien omistamat joukkovelkakirjat liikkeeseen laskijan mukaan 31.12.1985 1 000 mk 3
- LIITE 1 Pankkien neljännesvuositilaston suomi- ruotsi- englantia termiluettelo 4-7
- LIITE 2 Selvitys pankkitilastoissa käytetystä terminologiasta 8

INNEHÅLLET	Sida
Inledning	III
Översikt	III
Tablåerna	
1. Balanserna enligt penninginrättningsgrupp vid slutet av år 1985, i 1 000 mk samt förändringarna kvartalsvis år 1985, %	VI
2. Räkenskapsårets vinster enligt penninginrättningsgrupp vid slutet av år 1985 samt de årliga förändringarna i dessa under åren 1984 - 1985 i 1 000 mk och i %	VI
3. Kreditförlustreserveringar enligt penninginrättningsgrupp vid slutet av år 1985 samt deras förändringar åren 1984 - 1985, i 1 000 mk och i %	VI
4. Depositionsbankernas innehav av penningkassor kvartalsvis år 1985 i 1 000 mk samt deras %-förändringar	VII
5. Ansvarsförbindelser angivet enligt depositionsbankgrupp vid slutet av år 1985 samt de förändringar som skett årligen åren 1984 - 1985 i 1 000 mk och i %	VIII
6. Check- och postgirokrediter som beviljats av depositionsbankerna år 1985 kvartalsvis i 1 000 mk samt deras %-förändringar	IX
Figurerna	
1. De %-förändringar av depositionsbankernas sammanräknade balanser kvartalsvis åren 1984 - 1985, jämfört med motsvarande kvartal året förut	IV
2. De %-förändringar av affärsbankernas balanser kvartalsvis åren 1984 - 1985, jämfört med motsvarande kvartal året förut	IV
3. De %-förändringar av andelsbankernas balanser kvartalsvis åren 1984 - 1985, jämfört med motsvarande kvartal året förut	IV
4. De %-förändringar av sparbankernas balanser kvartalsvis åren 1984 - 1985, jämfört med motsvarande kvartal året förut	IV
5. De %-förändringar av Postbankens balans kvartalsvis åren 1984 - 1985, jämfört med motsvarande kvartal året förut	V
6. De %-förändringar av hypoteksbankernas balanser kvartalsvis åren 1984 - 1985, jämfört med motsvarande kvartal året förut	V
7. Utvecklingen av depositionsbankernas innehav av kassor kvartalsvis åren 1984-1985, milj. mk	VII
8. Depositionsbankernas ansvarsförbindelser kvartalsvis åren 1984 - 1985, mrd. mk	VIII
9. Check- och postgirokrediter som beviljats och lyfts av depositionsbankerna kvartalsvis samt de procenter som använts av beviljade check- och postgirokrediter under åren 1984 - 1985, i mrd. mk och i %	IX
Tabellerna	
I Sparbankernas ställning den 31.12.1985, 1 000 mk, och dess förändring jämfört med föregående kvartal och med motsvarande kvartal föregående år %	1
II Andelsbankernas ställning den 31.12.1985, 1 000 mk, och dess förändring jämfört med föregående kvartal och med motsvarande kvartal föregående år %	2
III Bankernas innehav av masskuldebrev enligt emitterande institution 31.12.1985, 1 000 mk	3
Finsk- svensk- engelsk förteckning över terminologin	4-7
BILAGA 1 Redogörelse för terminologin i bankstatistiken	9

## JOHDANTO

Tilastokeskus julkaisee nyt pankkien neljännesvuositilaston, joka sisältää vuoden 1985 viimeisen neljänneksen osuus- ja säästöpankkien tilatiedot ja pankkien hallussa olevat joukkovelkakirjat liikkeelle laskijan mukaan.

Tilatiedot ovat ennakkotietoja osuus- ja säästöpankkien vuoden 1985 lopun tasetiedoista.

Julkaisu on muista neljänneksistä poiketen laajempi sisältäen ennen julkaisutauluja olevan yhteenvedon, selvityksen pankkitilastoissa käytetystä terminologiasta sekä suomi- ruotsi- englantilä termiluettelon.

Koska Tilastokeskus käyttää vahvistetun sektoriluokituksen mukaisia käsitteitä myös pankkien neljännesvuositilastossa, selvitetään liitteessä 1 tämän eroja esim. pankkilakien mukaisiin käsitteisiin. Selvitys koskee lähinnä käsitteitä yleisö, rahalaitos, rahoituslaitos.

Pankkien neljännesvuositilaston julkaisutauluissa käytetään seuraavia symboleja:

- .. Tietoa ei ole saatavissa
- 0 Tietoa ei ole tai tieto pienempi kuin käytetty yksikkö
- 0.0 Ei muutosta tai muutos alle käytetyn yksikön
- (X) Prosenttimuutos suurempi kuin 999,9 %
- (Y) Nimikettä ei ole ollut vertailuajankohtana
- (Z) Nimikkeellä ei ole ollut tietoa vertailuajankohtana; muutos ääretön

## KATSAUS

Katsauksessa on käytetty hyväksi pankkien kuukausitilastoja ja pankkien neljännesvuositilastoja sekä jonkin verran julkaisematonta aineistoa. Tietoihin ei ole tehty mahdollisia tilinpäätöksistä aiheutuvia korjauksia, vaan vertailutietoina on käytetty jo julkaistuja pankkien neljännes- ja kuukausitilaston tietoja.

Oheinen katsaus koostuu pääasiassa lyhyemmän ajanjakson asetelmista sekä kuvioista, jotka kuvaavat pitempää aikaväliä.

Yhteenvedoissa on käytetty käsitettä talletuspankit, joka sisältää liikepankit, osuuspankit, säästöpankit ja Postipankin.

Koska pankkien joulukuun kuukausitilaston (RT:1986:11) yhteydessä on julkaistu anto- ja ottolainaus-tietoja sisältävä katsaus, käsittää oheinen yhteenvedon-osa lähinnä tietoja pankkien tilatiedoista ja joistakin suhdeluvuista.

## INLEDNING

Statistikcentralen publicerar bankernas kvartalsstatistik, som omfattar ställningsuppgifterna för andels- och sparbankerna under det sista kvartalet år 1985 samt bankernas och innehav av masskuldebrev enligt emitterande institution.

Ställningsuppgifterna är förhandsuppgifter rörande andels- och sparbankernas balansuppgifter för slutet av år 1985.

Denna publikation är mera omfattande än de tidigare kvartalsstatistikerna och omfattar förutom publikationstabeller, ett sammandrag samt förklaring av den terminologi som används i bankstatistiken.

Då Statistikcentralen även i bankernas kvartalsstatistik använder sig av sektorindelningens begrepp, utreds i bilaga 1 skillnaderna mellan sektorindelningens och t.ex. banklagens begrepp. Utredningen gäller främst begreppen allmänhet, penninginrättning och finansieringsinrättning.

Följande symboler har använts i de publikationstabeller som ingår i bankernas kvartalsstatistik:

- .. Uppgifter står inte att få
- 0 Uppgifter finns inte eller uppgifterna är mindre än den enhet som använts
- 0.0 Ingen förändring eller förändringen är mindre än den enhet som använts
- (X) Den procentuella förändringen större än 999.9 %
- (Y) Posten har inte förekommit vid jämförelsetidpunkten
- (Z) Posten visar inget saldo vid jämförelsetidpunkten; förändringen obegränsad

## ÖVERSIKT

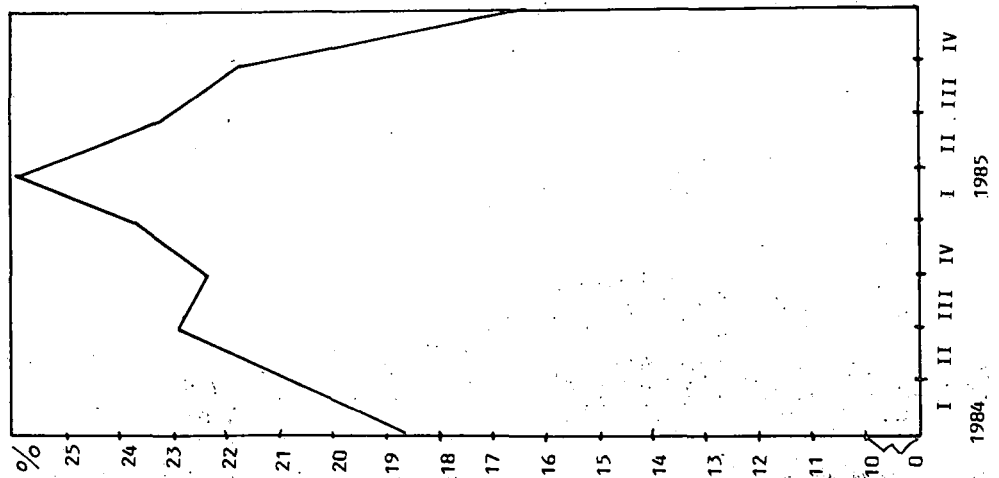
I översikten har bankernas månadsstatistik och bankernas kvartalsstatistik använts och i viss mån opublicerat material. Eventuella korrigeringar på grund av boksluten har inte gjorts utan som jämförelseuppgifter har man använt sig av de uppgifter som redan publicerats i bankernas kvartals- och månadsstatistik.

Denna översikt är närmast uppgjort på basen av tablåer över kortare perioder samt av figurer som omfattar längre tids intervall.

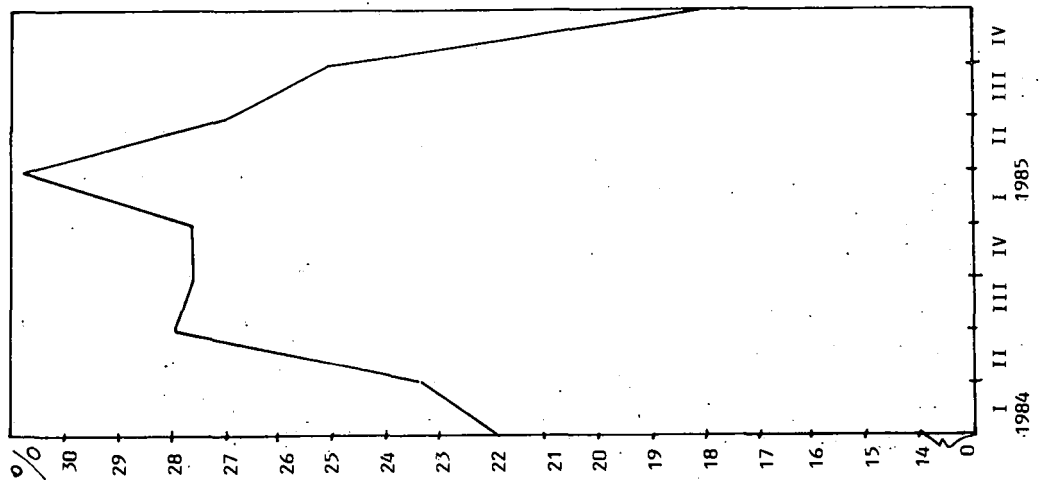
I sammandragen har begreppet depositionsbanker använts. Begreppet omfattar affärsbankerna, andelsbankerna, sparbankerna och Postbanken.

Då en översikt över bankernas ut- och inlåningsuppgifter publicerats i samband med månadsstatistiken i december (RT:1986:11) upptas i detta sammandrag närmast uppgifter om bankernas ställning och några relationstal.

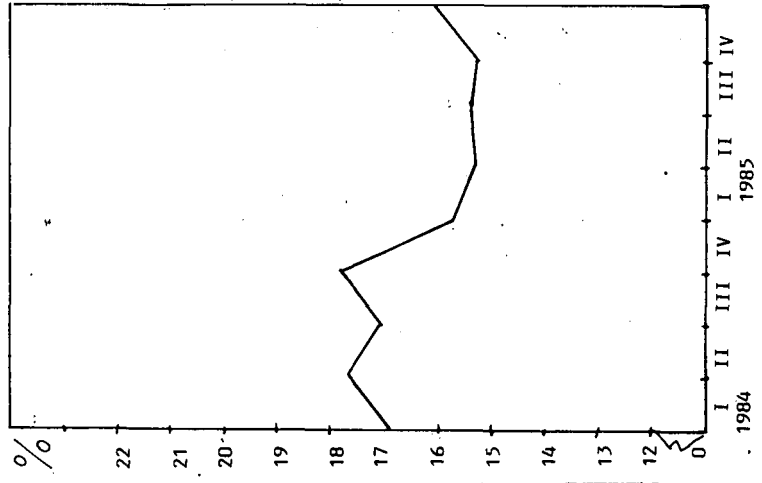
KUVIO 1: Talletuspankkien yhteen-  
laskettujen taseiden muutokset vuo-  
sineljänneksittäin vuosina 1984 -  
1985, % edellisen vuoden vastaa-  
vasta neljänneksestä



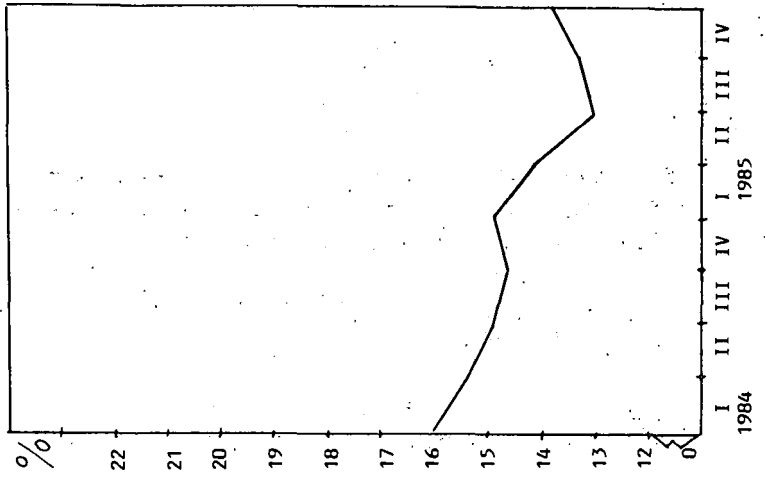
KUVIO 2: Liikepankkien taseen  
muutokset vuosineljänneksittäin  
vuosina 1984 - 1985 % edellisen  
vuoden vastaavasta neljänneksestä



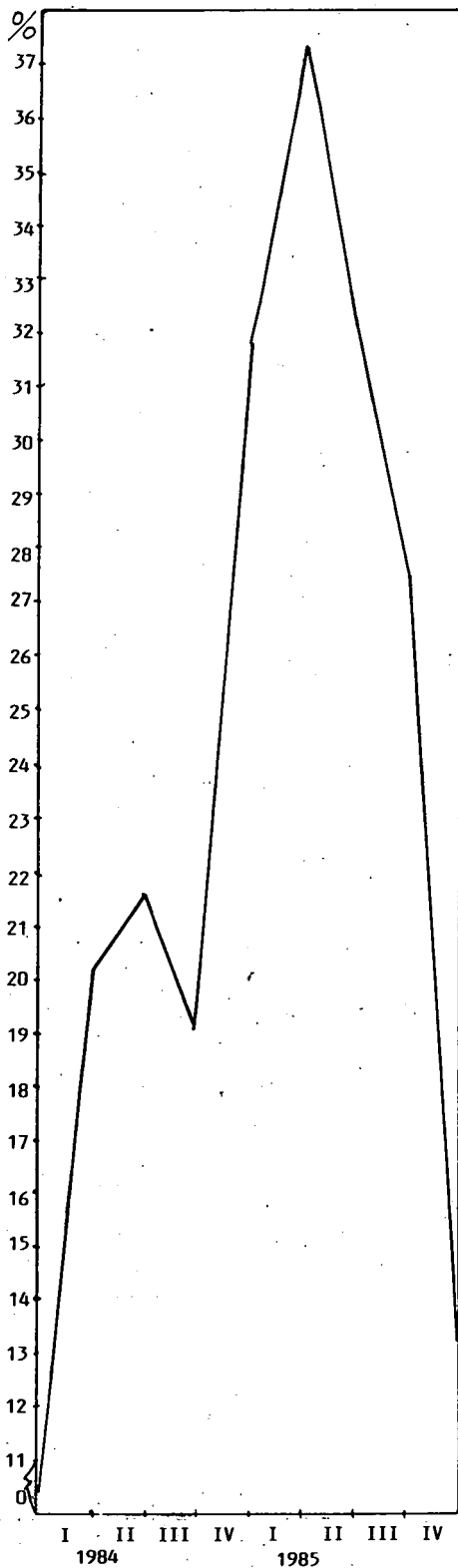
KUVIO 3: Osuuspankkien taseen  
muutokset vuosineljänneksittäin  
vuosina 1984 - 1985 % edellisen  
vuoden vastaavasta neljänneksestä



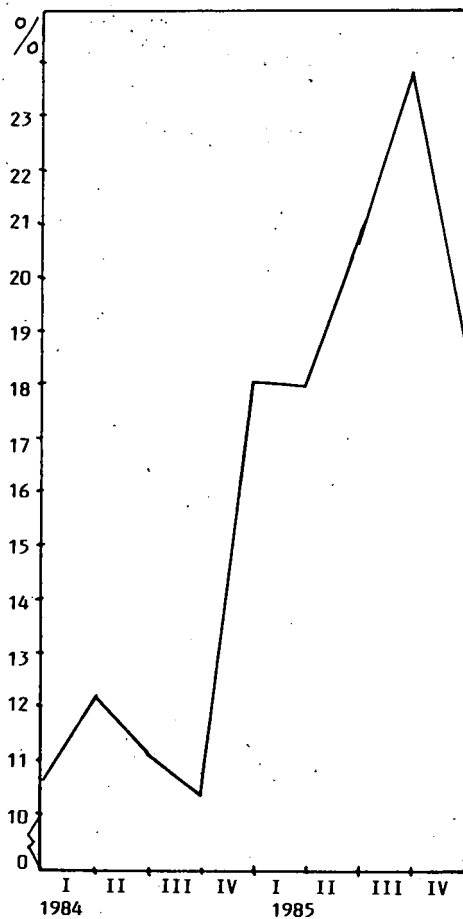
KUVIO 4: Säästöpankkien taseen  
muutokset vuosineljänneksittäin  
vuosina 1984 - 1985 % edellisen  
vuoden vastaavasta neljänneksestä



KUVIO 5: Postipankin taseen muutokset vuosineljänneksittäin vuosina 1984 - 1985, % edellisen vuoden vastaavasta neljänneksestä



KUVIO 6: Kiinnitysluottopankkien taseen muutokset vuosineljänneksittäin vuosina 1984 - 1985, % edellisen vuoden vastaavasta neljänneksestä



ASETELMA 1: Taseet rahalaitosryhmittäin vuoden 1985 lopussa, 1 000 mk sekä niiden muutokset vuosineljänneksittäin vuonna 1985 (%)

	31.12.1985 1 000 mk	Muutos edellisestä neljänneksestä %	30.9.1985 Muutos edellisestä neljänneksestä %	30.6.1985 Muutos edellisestä neljänneksestä %	31.3.1985 Muutos edellisestä neljänneksestä %
Liikepankit	174 055 603	-0,6	3,3	8,0	6,2
Osuuspankit	47 597 154	1,7	5,1	5,3	3,1
Säästöpankit	52 397 648	1,7	4,9	5,0	1,7
Postipankki	35 975 526	-4,8	3,2	4,4	10,2
Talletuspankit yhteensä	310 025 931	-0,3	3,9	6,7	5,4
Kiinnitysluotto-pankit	15 976 520	4,4	6,2	5,1	1,7

ASETELMA 2: Voitot 1) rahalaitosryhmittäin vuoden 1985 lopussa sekä niiden vuosimuutokset vuosina 1984-1985 1 000 mk ja %

	31.12.1985			31.12.1984	
	1 000 mk	Muutos edellisestä vuodesta 1 000 mk	%	1 000 mk	%
Liikepankit	638 271	+145 356	29,4	+175 630	55,3
Osuuspankit	45 929	+9 179	25,0	+9 219	33,4
Säästöpankit	47 811	+23 276	94,9	+2 712	12,4
Postipankki	50 061	+19 669	64,8	+9 611	46,2
Talletuspankit yhteensä	782 072	+197 480	33,8	+197 172	50,9
Kiinnitysluotto-pankit	41 510	+8 113	24,2	+5 434	19,4

ASETELMA 3: Luottotappiovaraukset rahalaitosryhmittäin vuoden 1985 lopussa sekä niiden vuosimuutokset vuosina 1984 - 1985 1 000 mk ja %

	31.12.1985			31.12.1984	
	1 000 mk	Muutos edellisestä vuodesta 1 000 mk	%	1 000 mk	%
Liikepankit	2 959 198	+546 252	22,7	+304 237	14,4
Osuuspankit	1 095 323	+173 772	18,9	+154 814	20,1
Säästöpankit	1 097 913	+173 080	18,8	+125 445	15,7
Postipankki	872 800	+126 300	17,0	+109 500	17,1
Talletuspankit yhteensä	6 025 234	+1 019 404	20,3	+693 996	16,0
Kiinnitysluotto-pankit	493 116	+81 806	19,9	+68 160	19,9

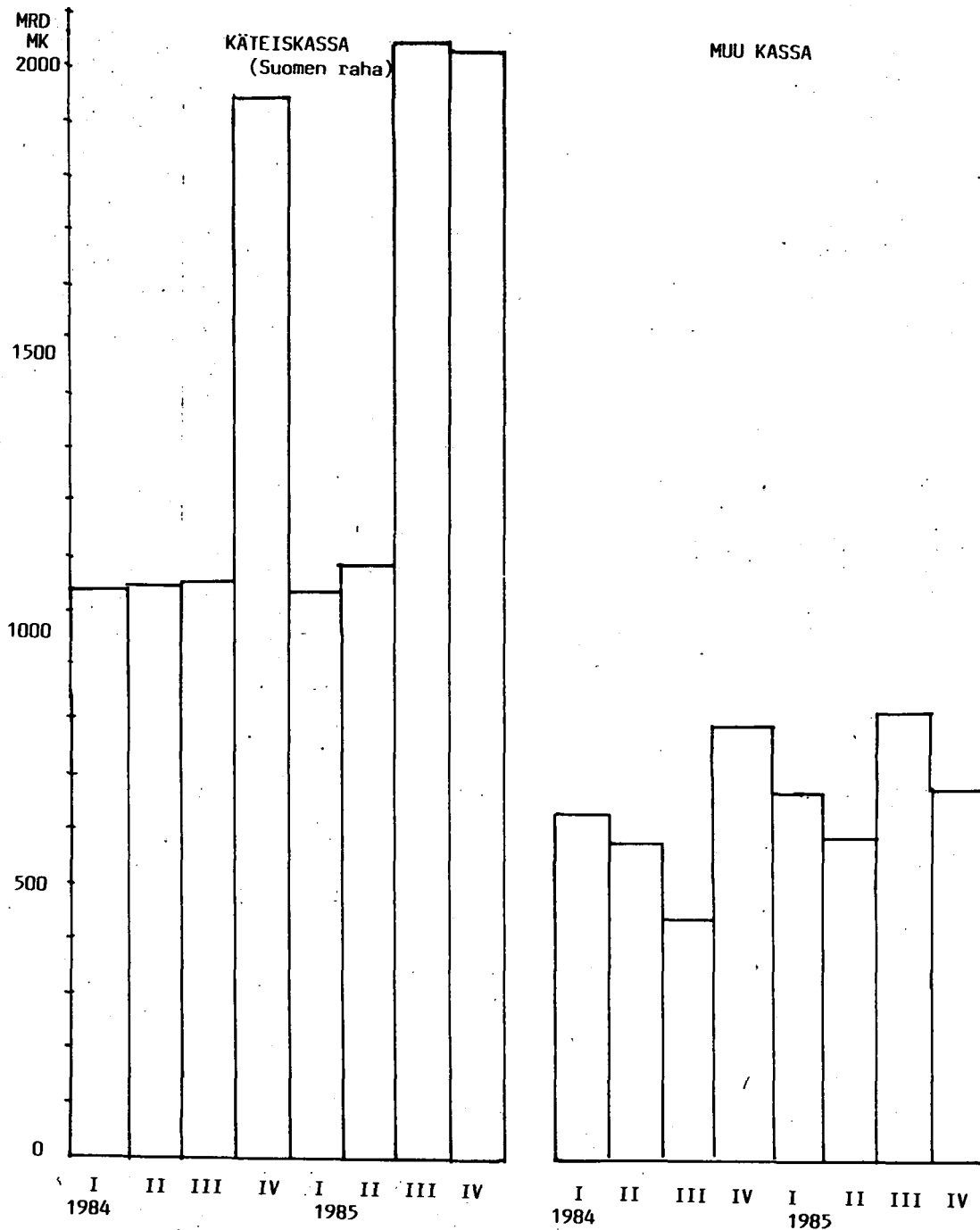
1) Sisältää myös käyttämättömät voitot edellisiltä vuosilta



ASETELMA 4: Talletuspankkien käteiskassat vuonna 1985 vuosineljänneksittäin 1 000 mk ja niiden muutokset %

	31.12.1985	30.9.1985	30.6.1985	31.3.1985
1 000 mk	2 016 613	2 220 249	1 720 558	1 227 521
Muutokset edellisestä neljänneksestä %	-9,1	29,0	40,1	-36,2
Muutokset edellisen vuoden vastaavasta neljänneksestä %	4,8	49,0	18,0	-15,2

KUVIO 7: Talletuspankkien kassojen kehitys vuosineljänneksittäin vuosina 1984 - 1985, milj. mk



## JOITAKIN TASEEN SUHDELUKUJA:

Alla esitetyt suhdeluvut kuvaavat joidenkin tase-erien suhdetta toisiinsa tai suhdetta taseen loppusummaan. Suhdelukujen ei ole tarkoitus kuvata esim. pankkilakien määrittelemää vakavaraisuutta.

## Luotot/talletukset talletuspankkiryhmittäin (ei sisällä valtion lainoja) %:

	1985:	1984:
Liikepankit	138,7	139,4
Osuuspankit	93,5	102,9
Säästöpankit	85,2	90,3
Postipankki	96,7	97,5

## Varaukset/taseen loppusumma talletuspankkiryhmittäin %:

	1985:	1984:
Liikepankit	2,25	2,02
Osuuspankit	2,86	2,71
Säästöpankit	2,41	2,29
Postipankki	3,66	3,67

## Oma pääoma/taseen loppusumma talletuspankkiryhmittäin %:

	1985:	1984:
Liikepankit	5,36	5,11
Osuuspankit	2,22	2,24
Säästöpankit	2,43	2,41
Postipankki	1,10	1,13

## Tilivuoden voitto/taseen loppusumma talletuspankkiryhmittäin %:

	1985:	1984:
Liikepankit	0,36	0,32
Osuuspankit	0,09	0,08
Säästöpankit	0,08	0,05
Postipankki	0,14	0,09

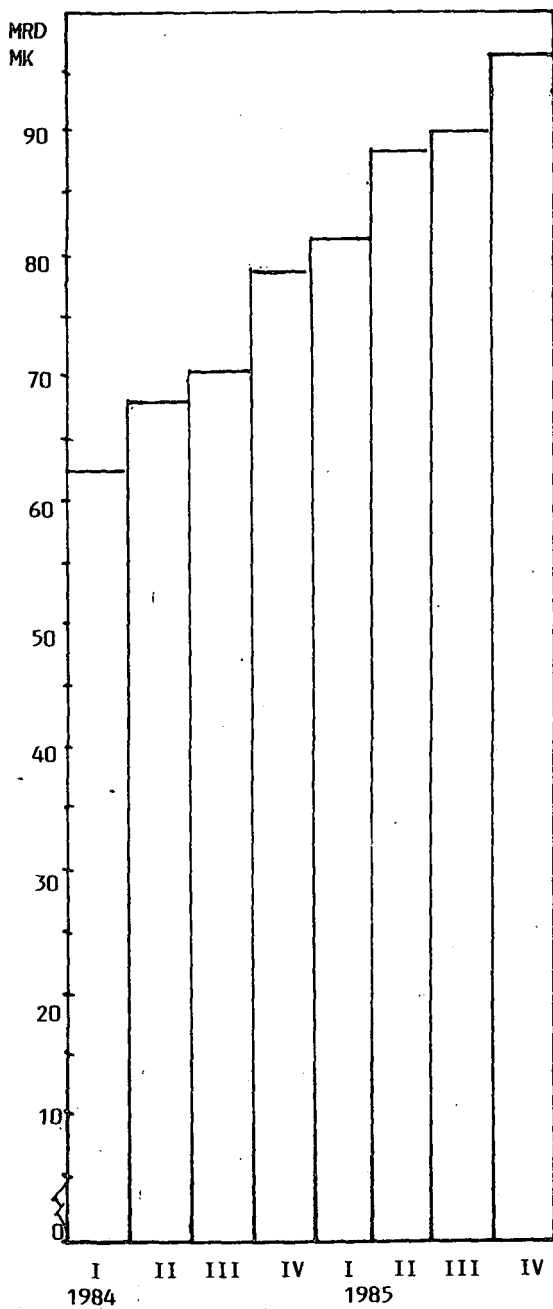
## ASETELMA 5: Vastuusitoumukset talletuspankkiryhmittäin vuoden 1985 lopussa sekä niiden vuosimuutokset vuosina 1984 - 1985 1 000 mk ja %

	31.12.1985		31.12.1984	
	1 000 mk	Muutos edellisestä vuodesta 1 000 mk      %	1 000 mk	Muutos edellisestä vuodesta 1 000 mk      %
Liikepankit	72 500 692	+13 885 106    23,7	+9 864 867	20,2
Osuuspankit	7 374 128	+2 032 371    38,0	+1 342 885	33,6
Säästöpankit	9 287 312	+2 704 811    41,0	+1 276 976	24,0
Postipankki	8 945 786	+2 122 703    31,1	+1 433 819	26,7
Talletuspankit yhteensä	98 107 918	+20 744 991    26,9	+13 918 547	22,0

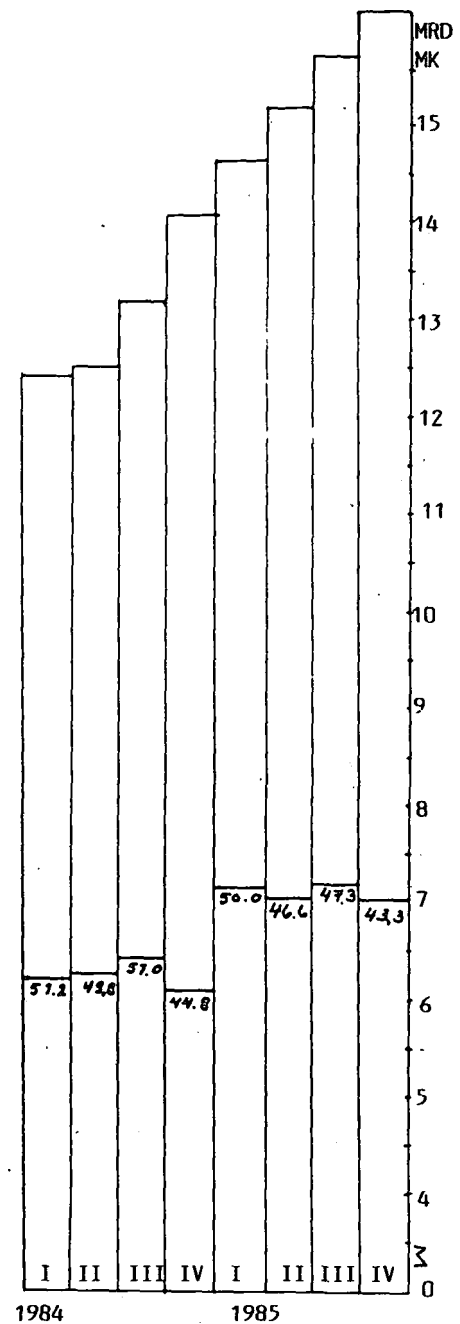
ASETELMA 6: Talletuspankkien myöntämät shekki- ja postisiirtoluotot vuonna 1985 vuosineljänneksittäin 1 000 mk ja niiden muutokset %

	31.12.1985	30.9.1985	30.6.1985	31.3.1985
1 000 mk	16 246 693	15 716 116	15 274 026	14 702 838
Muutokset edellisestä neljänneksestä %	3,3	2,9	3,9	4,6
Muutokset edellisen vuoden vastaavasta neljänneksestä %	15,6	17,7	17,8	17,4

KUVIO 8: Talletuspankkien vastuusitoumukset vuosineljänneksittäin vuosina 1984 - 1985, mrd mk



KUVIO 9: Talletuspankkien myöntämät ja nostetut (x) shekki- ja postisiirtotililuotot vuosineljänneksittäin sekä niiden käyttöprosentti vuosina 1984-1985, mrd mk ja %





A	V A S T A A V A	I 000 MK	EDELL. ED.VUOD. NELJÄN-VAST. NEKSES-NELJÄN. TÄ	%	B	V A S T A A V A	I 000 MK	EDELL. ED.VUOD. NELJÄN-VAST. NEKSES-NELJÄN. TÄ	%
1	RAHOITUSOMAISUUS	409524	16.9	17.7	32	VIERAS PÄÄOMA 1)	3480969	5.2	14.8
2	KASSA	2014526	1.2	16.1	33	YLEISÖN TALLETUKSET	400695	32.8	19.7
3	SAAMISET SUOMEN PANKILTA	4547003	0.4	20.0	34	VELAT SUOMEN PANKILLE	10071	0.7	0.0
4	SAAMISET MUILTA RAHALAITUKSILTA	3250	-3.9	-7.6	35	VELAT MUILLE RAHALAITOKSILLE 1)	3468829	23.2	25.1
5	MUUT SAAMISET MUILTA RAHALAITOKS. 1)	34952	72.6	31.8	37	MUIDEN RAHALAITOSTEN TALLETUKSET	1) 41664	34.5	-3.3
6	SAAMISET MUILTA RAHOITUSLAITUKSILTA	3575604	0	0.0	38	MUUT VELAT MUILLE RAHALAITOKSILLE	639527	21.1	6.1
7	SAAMISET VALTIOLTA	42507	3.9	14.6	39	VELAT VALTIOLLE	3185899	0.8	11.7
8	LUOTOT YLEISOLLE	543681	-56.8	-3.9	40	DEBENTUURIT	1551314	8.0	53.4
9	MAKSUJEN VÄLITYS (31.12.)	187912	(Z)	13.0	41	MUUT VELAT	42070	-6.7	32.5
10	SIIRTOOSAAMISET		48.9	51.8	42	MAKSUJEN VÄLITYS	813024	-80.2	21.7
	MUUT RAHOITUSVAKAT				43	SIIRTOVELAT (31.12.)		(Z)	12.1
	VAIHTU-OMAISUUS	80007	102.0	10.6	44	ARVOSTUSERÄT	642	(X)	(Z)
11	ULKUMAAN RAHAT	518190	81.0	57.6	45	VARAUKSET	1360613	22.7	22.5
12	JOUKKOVELKAKIRJAT	21399	-11.2	74.5					
13	MUU VAIHTU-OMAISUUS								
14	SIJOITUSOMAISUUS <sup>2)</sup>	996085	2.9	31.2	46	GMA PÄÄOMA	327874	8.0	17.7
15	JOUKKOVELKAKIRJAT	26915	10.6	136.4	47	OSUUSPÄÄOMA	181503	3.4	9.3
16	USAKKEET JA OSUJUT	261154	12.9	24.6	48	VARARAHASTO	442956	15.1	14.5
17	KIINTEISTÖYHTEIS. OSAKKEET JA OSUJUT	111258	20.2	47.7	49	ARVONKURTOTUSRAHASTO	58440	13.9	25.2
18	MUU SIJOITUSOMAISUUS	2937	59.8	33.4	50	MUUT RAHASTOT	507	-59.9	135.8
19	KAYTTÖOMAISUUS JA MUUT PITKÄVAIK. MENOT	455563	2.0	9.4	51	KAYTTÄMÄTÖN VOITTO EDELLISILTÄ VUOS.	45422	0.0	24.3
20	OSAKKEET JA OSUJUT	91552	6.9	24.8	52	TILIVUODEN VOITTO (31.12.)	-10	-0.0	0.0
21	KIINTEISTÖYHTEIS. OSAKKEET JA OSUJUT	773236	3.8	9.3	53	TAPPIO EDELLISILTÄ VUOSILTA	0	0.0	-100.0
22	KONEET JA KALUSTO	128574	-10.7	16.5	55	KOROT	0	-100.0	0.0
23	MUU KAYTTÖOMAISUUS JA PITKÄV. MENOT	36591	-8.9	12.9	56	TULOT VALUUTAN VAIHDOSTA	0	-100.0	0.0
24	MUJ OMAISUUS	13734	66.4	156.8	57	TOIMITUSMAKSUT JA PALKKIOT	0	0.0	0.0
25	ARVOSTUSERÄT	0	0.0	0.0	58	PROVISIOT PANKKITAKAUKSISTA	0	-100.0	0.0
26	KURGIT	0	-100.0	0.0	59	TULOT ARVOPAPERIKAUPESTA	0	-100.0	0.0
27	PALKAT JA SOSIAALIMENOT	0	-100.0	0.0	60	OSINGUT JA OSUUKSIEN KOROT	0	-100.0	0.0
28	VOUKKAT	0	-100.0	0.0	61	MUJ TULOT	0	-100.0	0.0
29	VÄLITTÖMÄT VEROT	0	-100.0	0.0	62	YHTEENSA	47597154	1.6	16.4
30	MUUT MENOT	0	-100.0	0.0	63	VASTUUSITOMUKSET	7374128	-9.3	38.0
31	YHTEENSA	47597154	1.6	16.1	64	SHEKKILUOTTOJEN MYÖNNETTY MÄÄRÄ	2282084	5.4	22.3

1) Samat luotonantaja- ja tallettajasektorit kuin pankkien kuukausitilaston anto- ja ottolainausasteluissa (IX ja XIV).

III PANKTIEN HALLUSSA OLEVAT JOUKKOVELKAKIRJAT LIIKKEESEEN LASKIJAN MUKAAN 31.12.1985 1 000 MK

I K U T I M A A N R A H A N M A Ä K Ä I S E T	V A L T I O N 1 0 0 0 M K	K U N T I E N J A K U N T A I N L I I T - T O J E N	M U I D E N R A H O I - T U S L A I T O S T E N	U L K O M A A T 1 0 0 0 M K	M U U T 1 0 0 0 M K	Y H T E E N S Ä 1 0 0 0 M K
--	------------------------------	---	--	--------------------------------	------------------------	--------------------------------

A KIRJANPITUARVO

01	910795	212923	9928630	7980	4518390	15578708
LIIKEPANKIT						
02	5553	0	185180	0	20027	210760
KIINNITYSLUOTTU-PANKIT						
03	137106	4661	990772	0	81736	1214275
OSUUSPANKIT						
04	72603	20757	1266079	0	34292	1393731
SÄÄSTÖPANKIT						
05	256583	193587	625779	3800	1989733	3069482
POSTIPANKKI						
(01-05)	1382530	431928	12996440	11780	6644178	21466956
B NIMELLISARVO						
07	928770	212591	9959586	7980	4518645	15627572
LIIKEPANKIT						
08	5553	0	185295	0	19953	210801
KIINNITYSLUOTTU-PANKIT						
09	136926	4736	992938	0	82200	1216800
OSUUSPANKIT						
10	72875	20767	1267970	0	34320	1395932
SÄÄSTÖPANKIT						
11	259022	193588	625831	3800	1992510	3074751
POSTIPANKKI						
(07-11)	1403146	431582	13031620	11780	6647628	21525856

II U L K O M A A N R A H A N  
M A Ä R Ä I S E T

A KIRJANPITUARVO

13	140848	9799	273712	2519578	154129	3098066
LIIKEPANKIT						
14	0	0	5282	0	0	5282
KIINNITYSLUOTTU-PANKIT						
15	16517	590	30270	650758	96865	795000
POSTIPANKKI						
(13-15)	157365	10389	309264	3170336	250994	3898348
B NIMELLISARVO						
17	141119	9389	274502	1859307	161331	2446148
LIIKEPANKIT						
18	0	0	5282	0	0	5282
KIINNITYSLUOTTU-PANKIT						
19	17065	543	30556	664014	98853	811131
POSTIPANKKI						
(17-19)	153184	10532	310340	2523321	260184	3262561

KIRJANPITUARVO YHT. (06+16)

NIMELLISARVO YHT. (12+20)

21	1539995	442317	13305704	3182116	6895172	25365304
22	1561330	442214	13341960	2535101	6907812	24788417

## Taulukkoiluettelo:

I Säästöpankkien tili 1 000 mk, ja sen muutokset edell. neljänneksen ja edell. vuod. vast. neljänneksen verrattuna %

II Osuuspankkien tili 1 000 mk, ja sen muutokset edell. neljänneksen ja edell. vuod. vast. neljänneksen verrattuna %

III Pankkien omistamat joukkovelkakirjat liikkeeseen laskijan mukaan, 1 000 mk

Taulukkojen sarakkeet ja rivit

Taulukko

I-II Sarakkeet 1 000 mk

Edellisestä neljänneksestä %

Edellisen vuoden vastaavasta neljänneksestä %

I-II Rivit

Vastaavaa

Rahoitusomaisuus

1 Kassa

2 Saamiset Suomen Pankilta

Saamiset muilta rahalaitoksilta

3 Talletukset muissa rahalaitoksissa

4 Muut saamiset muilta rahalaitoksilta

5 Saamiset muilta rahoituslaitoksilta

6 Saamiset valtiolta

7 Luotot yleisölle

8 Maksujen välitys

9 Siirtosaamiset

10 Muut rahoitusvarat

Vaihto-omaisuus

11 Ulkomaan rahat

12 Joukkovelkakirjat

13 Muu vaihto-omaisuus

## Tabellförteckning:

I Sparbankernas ställning 1 000 mk, och dess förändring jämfört med föregående kvartal och med motsvarande kvartal föregående år %

II Andelsbankernas ställning 1 000 mk, och dess förändring jämfört med föregående kvartal och med motsvarande kvartal föregående år %

III Bankernas innehav av masskuldebrev enligt emitterande institution, 1 000 mk

Tablögernas kolumner och rader

Tabla

I-II Kolumner 1 000 mk

Från föregående kvartal %

Från motsvarande kvartal föregående år %

I-II Rader

Aktiva

Finansieringstillgångar

1 Kassa

2 Fordringar hos Finlands Bank

Fordringar hos andra penninginrättningar

3 Depositioner hos andra penninginrättningar

4 Övriga fordringar hos andra penninginrättningar

5 Fordringar hos andra finansinrättningar

6 Fordringar hos staten

7 Krediter till allmänheten

8 Betalningsfördling

9 Resultatregleringar

10 Övriga finansieringstillgångar

Omsättningstillgångar

11 Utländskt mynt

12 Masskuldebrev

13 Övriga omsättningstillgångar

## List of tables:

I Balance of the savings banks 1 000 marks and percentage changes from the previous quarter and from the corresponding quarter of the previous year

II Balance of the co-operative banks 1 000 marks and percentage changes from the previous quarter and from the corresponding quarter of the previous year

III Bonds and debentures owned by banking institutions by debtor, 1 000 marks

Columns and rows of the tables

Table

I-II Columns 1 000-marks

Percentage changes from the previous quarter

Percentage changes from the corresponding quarter of the previous year

I-II Rows

Assets

Cash and receivables

1 Cash

2 Receivables from the Bank of Finland

Receivables from other banking institutions

3 Deposits in other banking institutions

4 Other receivables from other banking institutions

5 Receivables from other financial institutions

6 Receivables from the central government

7 Advances to the public

8 Payments in transit

9 Adjustment items

10 Other cash and receivables

Trading assets

11 Foreign currency

12 Bonds and debentures

13 Other trading assets

I-II Rivit	Sijoitusomaisuus	I-II Rader	Investeringstillgångar	I-II Rows	Investment assets
14	Joukkovelkakirjat	14	Masskuldebrev	14	Bonds and debentures
15	Osakkeet ja osuudet	15	Aktier och andelar	15	Shares and partnerships
16	Kiinteistöyhteisöjen osakkeet ja osuudet	16	Aktier och andelar i fastighetssammanslutningar	16	Real estate stocks and shares
17	Kiinteistöt	17	Fastigheter	17	Real estate
18	Muu sijoitusomaisuus	18	Övriga investeringstillgångar	18	Other investment assets
	Käyttöomaisuus ja muut pitkävaikutteiset menot		Anläggningstillgångar och övriga utgifter med lång verkningstid		Fixed assets and other long-term expenses
19	Osakkeet ja osuudet	19	Aktier och andelar	19	Shares and partnerships
20	Kiinteistöyhteisöjen osakkeet ja osuudet	20	Aktier och andelar i fastighetssammanslutningar	20	Real estate stocks and shares
21	Kiinteistöt	21	Fastigheter	21	Real estate
22	Koneet ja kalusto	22	Maskiner och inventarier	22	Machinery and equipment
23	Muu käyttöomaisuus ja pitkävaikutteiset menot	23	Övriga anläggningstillgångar och utgifter med lång verkningstid	23	Other fixed assets and long-term expenses
24	Muu omaisuus	24	Övriga tillgångar	24	Other assets
25	Arvostuserät	25	Värderingsposter	25	Equalization items
31	Yhteensä	31	Summa	31	Total
	Vastattavaa		Passiva		Liabilities
	Vieras pääoma		Främmande kapital		External capital
32	Yleisön talletukset	32	Depositioner av allmänheten	32	Deposits by the public
33	Velat Suomen Pankille	33	Skulder till Finlands Bank	33	Claims of the Bank of Finland
	Velat muille rahalaitoksille		Skulder till andra penninginrättningar		Claims of other banking institutions
34	Muiden rahalaitosten talletukset	34	Depositioner av andra penninginrättningar	34	Deposits by other banking institutions
35	Muut velat muille rahalaitoksille	35	Övriga skulder till andra penninginrättningar	35	Other claims of other banking institutions
	Velat muille rahoituslaitoksille		Skulder till andra finansieringsinrättningar		Claims of other financial institutions
37	Muiden rahoituslaitosten talletukset	37	Depositioner av andra finansieringsinrättningar	37	Deposits by other financial institutions
38	Muut velat muille rahoituslaitoksille	38	Övriga skulder till andra finansieringsinrättningar	38	Other claims of other financial institutions
39	Velat valtiolle	39	Skulder till staten	39	Claims of the central government
40	Debentuurit	40	Debenturslån	40	Debentures
41	Muut velat	41	Övriga skulder	41	Other liabilities
42	Maksujen välitys	42	Betalningsförmedling	42	Payments in transit
43	Siirtovelat	43	Resultatregleringar	43	Adjustment items
44	Arvostuserät	44	Värderingsposter	44	Equalization items
45	Varaukset	45	Reserveringar	45	Reserves



I-II Rivit	Oma pääoma	I-II Rader	Eget kapital	I-II Rows	Capital
	46 Kantarahasto / Osuuspääoma	46 Grundfond/andelskapital	46 Primary capital/Co-operative capital		46 Primary capital/Co-operative capital
	47 Vararahasto	47 Reservfond	47 Reserve fund		47 Reserve fund
	48 Arvonkorotusrahasto	48 Värderingsfond	48 Equalization fund		48 Equalization fund
	49 Muut rahastot	49 Övriga fonder	49 Other funds		49 Other funds
	50 Käyttämätön voitto edellisiltä vuosilta	50 Disponerad vinst från tidigare år	50 Undistributed profits from previous years		50 Undistributed profits from previous years
	51 Tili vuoden voitto	51 Räkenskapsårets vinst	51 Net earnings for the accounting year		51 Net earnings for the accounting year
	52 Tappio edellisiltä vuosilta	52 Förlust från tidigare år	52 Net loss from previous years		52 Net loss from previous years
	53 Tili vuoden tappio	53 Räkenskapsårets förlust	53 Net loss for the accounting year		53 Net loss for the accounting year
	62 Yhteensä	62 Summa	62 Summa		62 Total
	63 Vastuositoumukset	63 Ansvarförbindelser	63 Guarantee commitments		63 Guarantee commitments
	64 Shekkitili luottojen myönnetty määrä	64 Beviljade checkkrediter	64 Total amount of overdrafts granted		64 Total amount of overdrafts granted
III Sarakkeet	Valtion	Statens	Statens	III Columns	Central Government
	Kuntien ja kuntainliittojen	Kommuners och kommunalförbundens	Kommuners och kommunalförbundens		Municipalities and municipal federations
	Muiden rahoituslaitosten	Övriga finansieringsinstituts	Övriga finansieringsinstituts		Other financial institutions
	Ulkomaat	Utländet	Utländet		Foreign
	Muut	Övriga	Övriga		Other
	Yhteensä	Summa	Summa		Total
III Rivit	Kotimaan rahan määrät	III Rader	Mark	III Rows	Denominated in Finnish currency
	A Kirjaintoarvo	A Bokföringsvärde	A Bokföringsvärde	A Book value	A Book value
	01 Liikepankit	01 Affärsbankerna	01 Affärsbankerna	01 Commercial Banks	01 Commercial Banks
	02 Kiinnitysluottopankit	02 Hypoteksbankerna	02 Hypoteksbankerna	02 Mortgage Banks	02 Mortgage Banks
	03 Osuuspankit	03 Andelsbankerna	03 Andelsbankerna	03 Co-operative Banks	03 Co-operative Banks
	04 Säästöpankit	04 Sparbankerna	04 Sparbankerna	04 Savings Banks	04 Savings Banks
	05 Postipankki	05 Postbanken	05 Postbanken	05 Postipankki	05 Postipankki
	06 Yhteensä	06 Summa	06 Summa	06 Total	06 Total
	B Nimellisarvo	B Nominellt värde	B Nominellt värde	B Nominal value	B Nominal value
	07 Liikepankit	07 Affärsbankerna	07 Affärsbankerna	07 Commercial Banks	07 Commercial Banks
	08 Kiinnitysluottopankit	08 Hypoteksbankerna	08 Hypoteksbankerna	08 Mortgage Banks	08 Mortgage Banks
	09 Osuuspankit	09 Andelsbankerna	09 Andelsbankerna	09 Co-operative Banks	09 Co-operative Banks
	10 Säästöpankit	10 Sparbankerna	10 Sparbankerna	10 Savings Banks	10 Savings Banks
	11 Postipankki	11 Postbanken	11 Postbanken	11 Postipankki	11 Postipankki
	12 Yhteensä	12 Summa	12 Summa	12 Total	12 Total

III Rivit	Ulkomaan rahan määräiset	III Rader	Utlänsk valuta	Denominated in foreign currency
	A Kirjanpitoarvo		A Bokföringsvärde	A Book value
	13 Liikepankit		13 Affärsbankerna	13 Commercial Banks
	14 Kiinnitysluottopankit		14 Hypoteksbankerna	14 Mortgage Banks
	15 Postipankki		15 Postbanken	15 Postipankki
	16 Yhteensä		16 Summa	16 Total
	B Nimellisarvo		B Nominellt värde	B Nominal value
	17 Liikepankit		17 Affärsbankerna	17 Commercial Banks
	18 Kiinnitysluottopankit		18 Hypoteksbankerna	18 Mortgage Banks
	19 Postipankki		19 Postbanken	19 Postipankki
	20 Yhteensä		20 Summa	20 Total
	21 Kirjanpitoarvo yhteensä		21 Summa bokföringsvärde	21 Total book value
	22 Nimellisarvo yhteensä		22 Summa nominellt värde	22 Total nominal value

## LIITE 1.

SELVITYS PANKKITILASTOISSA KÄYTETYSTÄ TERMINOLOGIASTA  
(anto- ja ottolainatiedot)

	Pankkien kuukausi-tilasto Taulukot		Pankkien 1/4 vuosi-tilasto	Pankkien vuositalasto		Anto- ja ottol. tilasto 3)	Tilastokatsaukset Anto- ja ottolainaus 3)	Suomen tilastollinen vuosikirja	
	II-III	IV-XV ja XVII 1)		Pankki-kohtainen 2)	Ennako ja lopullinen 1)			Tila- taulukot 1)	Anto- ja ottol. taulukot 3)
Liikepankit									
Säästöpankit Osuuspankit Postipankki Kiinnitys- luottopankit	- Muut pankit	- Muut rahalaitokset	- Muut rahalaitokset	- Muut pankit	- Muut rahalaitokset			- Muut pankit	
Muut luottolaitokset	- Yleisö (x)	- Muut rahoituslaitokset	- Muut rahoituslaitokset	- Yleisö (x)	- Muut rahoituslaitokset	- Yleisö (x)	- Yleisö (x)	- Yleisö (x)	- Yleisö (x)
Yleisö		- Yleisö	- Yleisö		- Yleisö				

Laaja yleisökäsité (x) sisältää muut paitsi pankit ja valtion (myös muut luottolaitokset)

Suppea yleisökäsité sisältää muut paitsi rahalaitokset, muut rahoituslaitokset ja valtion

Pankkeja ovat Postipankki, liikepankit, osuuspankit, säästöpankit ja kiinnitysluottopankit

Rahalaitoksia ovat Postipankki, liikepankit, osuuspankit ja säästöpankit

Muita rahoituslaitoksia ovat kiinnitysluottopankit, luotto-osakeyhtiöt, vakuutuslaitokset, luottokaupan rahoituslaitokset, palveluluottolaitokset, panttikonttorit ym. vastaavat rahoituslaitokset

Muita luottolaitoksia ovat em. muut rahoituslaitokset paitsi kiinnitysluottopankit

Rahalaitokset ja rahoituslaitokset ovat Tilastokeskuksen sektoriluokituksen mukaisia käsitteitä. Pankit ja luottolaitokset pankkilakien mukaisia käsitteitä.

1) Luotot yleisölle sisältää kotimaiset ulkomaan rahan määräiset luotot; yleisön talletukset sisältää kotimaiset ulkomaan rahan määräiset talletukset

2) Pankkikohtaisissa tilataulukoissa on yleisön luotoista erotettu omaksi eräkseen valtion varoista välitetyt lainat; muissa taulukoissa ne sisältyvät luottoihin yleisölle

3) Kotimainen markkamääräinen anto- ja ottolainaus

## BILAGA 1.

REDOGÖRELSE FÖR TERMINOLOGI I BANKSSTATISTIKEN  
(ut- och inlåningsuppgifter)

	Bankernas månadsstatistik Tablåer		Bankernas kvartalsstatistik	Bankernas årsstatistik		Ut- och inlåningsstatistik 3)	Statistiska översikter Ut- och inlåning 3)	Statistisk årsbok för Finland	
	II-III	IV-XV och XVII 1)		Enligt bank 2)	Förhands- och slutlig 1)			Ställningstablåer 1)	Ut- och inlåningstablåer 3)
Affärsbanker	- Övriga banker	- Övriga penninginrättn.	- Övriga penninginrättn.	- Övriga banker	- Övriga penninginrättn.			- Övriga banker	
Sparbanker Andelsbanker Postbanken Hypoteksbanker		- Övriga finansieringsinstitut	- Övriga finansieringsinstitut	- Allmänh. (x)	- Övriga finansieringsinstitut			- Allmänh. (x)	
Övriga kreditinstitut Allmänheten	- Allmänh. (x)	- Allmänh.	- Allmänh.	- Allmänh. (x)	- Allmänh.	- Allmänh. (x)	- Allmänh. (x)	- Allmänh. (x)	- Allmänh. (x)

Det vidsträta begreppet allmänhet (x) omfattar andra än banker och staten (omfattar också övriga kreditinrättningar).

Det inskränkta begreppet allmänhet omfattar andra än penninginrättningar, övriga finansieringsinrättningar och staten.

Banker är Postbanken, affärsbankerna, andelsbankerna, sparbankerna och hypoteksbankerna.

Penninginrättningar är Postbanken, affärsbankerna, andelsbankerna och sparbankerna.

Övriga finansieringsinrättningar är hypoteksbanker, kreditaktiebolag, försäkringsanstalter, kredithandels finansieringsinstitut, servicekreditinstitut, pantlånekontor o.a. motsvariga finansieringsinrättningar.

Övriga kreditinrättningar är o.n. övriga finansieringsinrättningar utom hypoteksbanker.

Penninginrättningar och finansieringsinrättningar är termer i enlighet med Statistikcentralens sektorindelning. Banker och kreditinrättningar är termer i enlighet med banklagen.

1) Krediter till allmänheten innehåller inhemska krediter i utländsk valuta; depositioner av allmänheten innehåller inhemska depositioner i utländsk valuta

2) I ställningstablåerna enligt bank har lån som förmedlats ur statliga medel avskilts till en egen post från krediter till allmänheten; i övriga tablåer ingår de i krediter till allmänheten

3) Den inhemska ut- och inlåningen i mark

LIITE  
APPENDIX 1.

GLOSSARY OF TERMS USED IN THE BANKING STATISTICS  
(in data on advances and deposits)

	Monthly Statistics on Banks Tables		Quertely Banking Statistics	Annual Banking Statistics		Statistics on advances and deposits	Bulletin of Statistics	Statistical Yearbook of Finland	
	II-III	IV-XV and XVII		By Bank and by institution	By category on banking institution			Advances and deposits	Tables of the balance sheets
Commercial banks Savings banks Co-operative banks Postipankki Mortgage banks	- Other banks	- Other banking institutions	- Other banking institutions	- Other banks	- Other banking institutions			- Other banks	
Other credit institutions	- Public (x)	- Other financial institutions	- Other financial institutions	- Public (x)	- Other financial institutions	- Public (x)	- Public (x)	- Public (x)	- Public (x)
Public		- Public	- Public		- Public				

'The public' in the broader sense (x) comprises all domestic economic agents (including other credit institutions) other than the banks and the central government.

'The public' in the narrower sense comprises all domestic economic agents other than the banking institutions, other financial institutions and the central government.

The banks include the commercial banks, the co-operative banks, the savings banks, the mortgage banks and Postipankki.

The banking institutions include the commercial banks, the co-operative banks, the savings banks and Postipankki.

Other financial institutions include the mortgage banks, credit companies, insurance companies, hire-purchase finance companies, factoring companies, pawnshops and other similar financial institutions.

Other credit institutions comprise all the above-mentioned other financial institutions except the mortgage banks.

The terms 'Banking institutions' and 'Financial institutions' accord with the sectoral classification used by the Central Statistical Office of Finland. The terms 'Banks' and 'Credit institutions' are used in the banking legislation.