

# Tilastotiedotus Statistisk rapport

Tilastoarkisto  
Statistikarkivet

ISSN 0355-2322

Tilastokeskus  
Statistikcentralen  
Central Statistical Office of Finland

# 1987

Tiedustelut - Förfrågningar

Päiväys - Datum

Sarja ja nro - Serie och nr

Tuulikki Lund

21.4.1987

RT 1987:15

Tarja Husso

Kerttu Helin

Puh. (90) 58001

Tel.

RAHOITUS  
FINANSIERING

---

PANKIT 1986, joulukuu

Suomen Pankki  
Postipankki  
Liikepankit  
Kiinnitysluottopankit  
Säästöpankit  
Osuuspankit  
Ulkomaalaisten omistamat  
rahallaitokset

---

BANKERNA 1986, december

Finlands Bank  
Postbanken  
Affärsbankerna  
Hypoteksbankerna  
Sparbankerna  
Andelsbankerna  
Utlandsägda  
penninginrättningar

---

SISÄLLYSLUETTELO

	Sivu
Johdanto .....	I
Katsaus .....	VI
Anto- ja ottolainaus	
Markkinaraha	

Taulukot:

I Suomen Pankin tila 31.12.1986 1 000 mk, ja sen muutokset edelliseen kuukauteen ja edellisen vuoden vastaavaan kuukauteen verrattuna % .....	1
II Postipankin tila 31.12.1986 1 000 mk, ja sen muutokset edelliseen kuukauteen ja edellisen vuoden vastaavaan kuukauteen verrattuna % .....	3
III Liikepankkien tila pankeittain 31.12.1986 1 000 mk .....	4
IV Liikepankkien tila 31.12.1986 1 000 mk, ja sen muutokset edelliseen kuukauteen ja edellisen vuoden vastaavaan kuukauteen verrattuna % .....	6
V Kiinnitysluottopankkien tila 31.12.1986 1 000 mk, ja sen muutokset edelliseen kuukauteen ja edellisen vuoden vastaavaan kuukauteen verrattuna % .....	8
VI Kotimaisten ulkomaalaisten omistamien rahalaitosten tila 31.12.1986 1 000 mk ...	9
VII Talletukset Postipankissa vaateittain 31.12.1986 1 000 mk .....	11
VIII Talletukset liikepankeissa vaateittain 31.12.1986 1 000 mk .....	12
IX Talletukset säästö- ja osuuspankeissa vaateittain 31.12.1986 1 000 mk .....	13
X Talletuspankkien ottolainaus yhteensä vaateittain 31.12.1986 1 000 mk, ja %-muutos edellisen vuoden vastaavasta kuukaudesta .....	14
XI Kotimaisten ulkomaalaisten omistamien rahalaitosten ottolainaus 31.12.1986 1 000 mk .....	15
XII Postipankin antolainaus vaateittain 31.12.1986 1 000 mk ...	16
XIII Liikepankkien antolainaus vaateittain 31.12.1986 1 000 mk .....	17
XIV Säästö- ja osuuspankkien antolainaus vaateittain 31.12.1986 1 000 mk .....	18
XV Talletuspankkien antolainaus yhteensä vaateittain 31.12.1986 1 000 mk, ja %-muutos edellisen vuoden vastaavasta kuukaudesta .....	19
XVI Kiinnitysluottopankkien antolainaus vaateittain 31.12.1986 1 000 mk .....	20
XVII Kotimaisten ulkomaalaisten omistamien rahalaitosten antolainaus 31.12.1986 1 000 mk .....	21

LIITE 1:

Selvitys pankkifilastofissa käytetystä terminologiasta .....	22
--	----

LIITE 2:

Suomi-Ruotsi-Englantti termiluettelo .....	25
--	----

INNEHÄLLSFÖRTECKNING

	Sida
Inledning .....	I
Översikt .....	VI
Ut- och inlåning	
Marknadspenning	

Tabeller:

I Finlands Banks ställning den 31.12.1986 1 000 mk, och dess förändring jämfört med föregående månad och med motsvarande månad föregående år % .....	1
II Postbankens ställning den 31.12.1986 1 000 mk, och dess förändring jämfört med föregående månad och med motsvarande månad föregående år % .....	3
III Affärsbankernas ställning bankvis den 31.12.1986 1 000 mk .....	4
IV Affärsbankernas ställning den 31.12.1986 1 000 mk, och dess förändring jämfört med föregående månad och med motsvarande månad föregående år % .....	6
V Hypoteksbankernas ställning den 31.12.1986 1 000 mk, och dess förändring jämfört med föregående månad och med motsvarande månad föregående år % .....	8
VI Ställningen av inhemska utlandsägda penninginrättningar den 31.12.1986 1 000 mk .....	9
VII Depositioner i Postbanken efter fordring den 31.12.1986 1 000 mk .....	11
VIII Depositioner i affärsbankerna efter fordring den 31.12.1986 1 000 mk .....	12
IX Depositioner i spar- och andelsbankerna efter fordring den 31.12.1986 1 000 mk ..	13
X Depositionsbankernas inlåning inalles efter fordring den 31.12.1986 1 000 mk, och förändring jämfört med motsvarande månad föregående år % .....	14
XI Inlåningen av inhemska utlandsägda penninginrättningar den 31.12.1986 1 000 mk .....	15
XII Postbankens utlåning efter fordring den 31.12.1986 1 000 mk ...	16
XIII Affärsbankernas utlåning efter fordring den 31.12.1986 1 000 mk .....	17
XIV Spar- och andelsbankernas utlåning efter fordring den 31.12.1986 1 000 mk .....	18
XV Depositionsbankernas utlåning inalles efter fordring den 31.12.1986 1 000 mk, och förändring jämfört med motsvarande månad föregående år % .....	19
XVI Hypoteksbankernas utlåning efter fordring den 31.12.1986 1 000 mk .....	20
XVII Utlåningen av inhemska utlandsägda penninginrättningar den 31.12.1986 1 000 mk .....	21

BILAGA 1:

Redogörelse för terminologin i bankstatistiken .....	22
--	----

BILAGA 2:

Finsk-Svensk-Engelsk förteckning över terminologin .....	25
--	----

SISÄLLYSLUETTELO (jatk.)

Asetelmat:

Asetelma 1:

Talletuspankkien kotimainen ottolainaus vuoden 1986 joulukuun lopussa.

Asetelma 2:

Talletuspankkien kotimainen antolainaus vuoden 1986 joulukuun lopussa.

Asetelma 3:

Talletuspankkien luotonotto (pl rahalaitokset) tilityypeittäin vuoden 1986 joulukuun lopussa.

Asetelma 4:

Talletuspankkien luotonanto (pl rahalaitokset) luottotyypeittäin vuoden 1986 joulukuun lopussa.

Asetelma 5:

Määräaikais- ja irtisanomisehtoiset tilit talletuspankeissa vuoden 1986 joulukuun lopussa pankkiryhmittäin.

Asetelma 6:

Määräaikais- ja irtisanomisehtoiset tilit talletuspankeissa tilityypeittäin vuoden 1986 joulukuun lopussa.

Asetelma 7:

Talletustilien lukumäärät talletuspankeissa ja tilien keskimääräinen suuruus vuoden 1986 lopussa.

Asetelma 8:

Talletuspankeista nostettujen luottojen lukumäärät ja luottoerien keskimääräinen suuruus vuoden 1986 lopussa.

Kuviot:

Kuvio 1:

Talletuspankkien anto- ja ottolainauksen markkinaosuudet vuoden 1986 lopussa, %

Kuvio 2:

Liikepankkien kotimaisen otto- ja antolainauksen muutos edellisestä neljänneksestä neljännesvuosittain vuosina 1985-1986, milj. mk

Kuvio 3:

Liikepankkien antolainausenemmyys neljännesvuosittain vuosina 1985-1986, milj. mk

INNEHÅLLSFÖRTECKNING (forts.)

Tablåer:

Tablå 1:

Depositionsbankernas inhemska inlåning i slutet av december 1986

XI

Tablå 2:

Depositionsbankernas inhemska utlåning i slutet av december 1986

Tablå 3:

Depositionsbankernas kredittagning (exkl penninginrättningar) efter kontotyp i slutet av december 1986

Tablå 4:

Depositionsbankernas kreditgivning (exkl penninginrättningar) efter kredittyp i slutet av december 1986

Tablå 5:

Tidsbundna och uppsägbara konton i depositionsbankerna i slutet av december 1986 efter bankgrupp

Tablå 6:

Tidsbundna och uppsägbara konton i depositionsbankerna efter kontotyp i slutet av december 1986

Tablå 7:

Antalet depositionskonton i depositionsbankerna och kontonas genomsnittliga storlek vid slutet av år 1986

XVI

Tablå 8:

Antalet krediter som lyfts från depositionsbankerna och kreditraternas genomsnittliga storlek vid slutet av år 1986

Figurer:

Figur 1:

Depositionsbankernas marknadsandel av ut- och inlåningen vid slutet av år 1986, %

X

Figur 2:

Ändringen av affärsbankernas inhemska in- och utlåning från föregående kvartal angivet kvartalsvis för åren 1985-1986, milj. mk

XII

Figur 3:

Affärsbankernas utlåningsöverskott kvartalsvis åren 1985-1986, milj. mk

Kuvio 4:

Osuuspankkien kotimaisen otto- ja antolainauksen muutos edellisestä neljänneksestä neljännesvuosittain vuosina 1985-1986, milj. mk

Kuvio 5:

Osuuspankkien talletusenemmyys neljännesvuosittain vuosina 1985-1986, milj. mk

Kuvio 6:

Säästöpankkien kotimaisen otto- ja antolainauksen muutos edellisestä neljänneksestä neljännesvuosittain vuosina 1985-1986, milj. mk

Kuvio 7:

Säästöpankkien talletusenemmyys neljännesvuosittain vuosina 1985-1986, milj. mk

Kuvio 8:

Postipankin kotimaisen otto- ja antolainauksen muutos edellisestä neljänneksestä neljännesvuosittain vuosina 1985-1986, milj. mk

Kuvio 9:

Postipankin antolainausenemmyys neljännesvuosittain vuosina 1985-1986, milj. mk

Figur 4:

Ändringen av andelsbankernas inhemska in- och utlåning från föregående kvartal angivet kvartalsvis för åren 1985-1986, milj. mk

Figur 5:

Andelsbankernas depositionsöverskott kvartalsvis åren 1985-1986, milj. mk

Figur 6:

Ändringen av sparbankernas inhemska in- och utlåning från föregående kvartal angivet kvartalsvis för åren 1985-1986, milj. mk

Figur 7:

Sparbankernas depositionsöverskott kvartalsvis åren 1985-1986, milj. mk

Figur 8:

Ändringen av Postbankens inhemska in- och utlåning från föregående kvartal angivet kvartalsvis för åren 1985-1986, milj. mk

Figur 9:

Postbankens utlåningsöverskott kvartalsvis åren 1985-1986, milj. mk

XIII

XIV

XV



## J O H D A N T O

### A. Tilaston eri taulukkojen välinen vertailtavuus

Tilastokeskus julkaisee pankkikohtaiset tiedot (taulukot II ja III) samansisältöisinä ja samoilla nimikkeillä kuin pankit itse ne päivälehdissä julkaisevat. Pankkikohtaiset tiedot eivät kaikilta osin ole vertailukelpoisia rahalaitosryhmäkohtaisiin tietoihin, koska pankkikohtaisten tietojen julkistamista rajoittavat tietojen salassapitomääräykset. Pankkikohtaiset tiedot on kuitenkin sisällytetty oheiseen julkaisuun tiedonkäyttäjien toivomuksesta, jotta pankkeja koskevat kuukausittaiset tiedot löytyisivät samasta julkaisusta.

Liikepankkien ja kiinnitysluottopankkien rahalaitosryhmäkohtaiset tilat (taulukot IV ja V) ja pankkien neljännesvuositilaston säästö- ja osuuspankkien tilatiedot ovat keskenään vertailukelpoisia. Näissä taulukoissa, kuten myös anto- ja ottolainautaulukoissa, käytetään käsitteitä "rahalaitokset" ja "rahoituslaitokset" (ks. Tilastokeskuksen käsikirjoja n:o 5, Institutionaalisten sektoreiden luokitus) sekä ns. suppeaa yleisökäsitettä.

Kuukausitilaston taulukot III ja IV eroavat toisistaan mm:

#### 1. Tilan (taseen) loppusumma

Taulukossa III liikepankit nettouttavat joitakin tilan lopussa olevia tulo- ja menoeriä, jolloin yhteenlasketun tilan loppusumma on pienempi kuin ryhmäkohtaisen tilan. Joulukuussa ei tätä eroa esiinny. Silloin tilikautta koskevat tuotot ja kulut esitetään tuloslaskelmassa. Seuraavalle tilikaudelle siirtyvät saamiset ja velat esitetään tilassa siirtosaamisina ja siirtovelkoina, joita ei nettouteta.

#### 2. Luotot ja talletukset

Pankit sisällyttävät kumpaankin erään myös muiden rahoituslaitosten (pl. kiinnitysluottopankit) saamat luotot ja näiden talletukset, jolloin vastaava anto- ja ottolainautaulukon käsite "yleisö" on sisällöltään suppeampi. Muut rahoituslaitokset julkaistaan erillisissä anto- ja ottolainautaulukoissa omana luoton-saaja- ja tallettajasektorinaan. Tällöin näihin tietoihin sisältyvät myös kiinnitysluottopankkien vastaavat tiedot.

Kohdat 1 ja 2 koskevat myös Post pankin tilataulukkoa (taulukko II).

## I N L E D N I N G

### A. Jämförbarheten mellan de olika tabellerna

Statistikcentralen publicerar uppgifterna per bank (tabellerna II och III) likalydande och med samma positioner som bankerna själva publicerar dem i dagspressen. Uppgifterna per bank är inte till alla delar jämförbara med uppgifterna per penninginrättningsgrupp. Detta beror på att publiceringen av uppgifterna per bank begränsas av uppgifternas sekretetsbestämmelser. Enligt användarnas önskemål, ingår även uppgifterna per bank i denna publikation så att bankernas månatliga uppgifter finns i samma publikation.

Affärsbankernas och hypoteksbankernas ställning per penninginrättningsgrupp (tabellerna IV och V) och spar- och andelsbankernas uppgifter enligt ställningen i bankernas kvartalsstatistik är jämförbara med varandra. I dessa tabeller, liksom även i tabellerna för in- och utlåning, används begreppen "penninginrättning" och "finansieringsinrättning" (se Statistikcentralens handböcker nr 5, Den institutionella sektorindelningen) samt det s.k. snäva allmänhetsbegreppet.

Tabellerna III och IV i månadsstatistiken avviker från varandra bl.a. i:

#### 1. Ställningens (balansens) slutsumma

I tabell III nettoför affärsbankerna några budgetposter i slutet av ställningen, då slutsumman av den sammanlagda ställningen är mindre än ställningen per grupp. I december förekommer denna skillnad inte. Då framläggs inkomsterna och utgifterna för räkenskapsperioden i resultaträkningen. Fordringar och skulder som överförs till följande räkenskapsperiod framläggs i ställningen som resultatregleringar, som inte nettoförs.

#### 2. Krediter och depositioner

Bankerna inkluderar i båda posterna även andra finansieringsinstituts (exkl. hypoteksbankernas) krediter och deras depositioner, varvid motsvarande begrepp "allmänheten" i in- och utlåningstabellen är snävare till sitt innehåll. Övriga finansieringsinstitut publiceras i separata in- och utlåningstabeller som en egen kredittagar- och deponentsektor. I detta fall inkluderar uppgifterna även hypoteksbankernas uppgifter.

Punkterna 1 och 2 gäller även Postbankens ställningstabell (tabell II).

## B. Julkaisutaulukoissa käytetyt symbolit

- .. Tietoa ei ole saatavissa
- 0 Tietoa ei ole (tietokonetaulukoissa IV,V ja VI) tai tieto on pienempi kuin käytetty yksikkö
- 0.0 Ei muutosta (tietokonetaulukoissa) tai muutos alle käytetyn yksikön
- Tietoa ei ole (taulukot I-III,VII,X,XII, XV)
- (X) Prosenttimuutos suurempi kuin 999,9 %
- (Y) Nimikettä ei ole vertailuajankohtana
- (Z) Nimikkeellä ei ole ollut tietoa vertailuajankohtana; muutos ääretön

## C. Julkaisun sisällössä tapahtuneita muutoksia

Vuoden 1986 joulukuusta lähtien markkinarahakäsittettä on täsmennetty. Oheisessa julkaisussa esitetään ensimmäistä kertaa markkinaraha jakautuneena eri lyhyen ajan instrumentteihin. Markkinarahakäsite kattaa vain enintään vuoden mittaisen rahan.

## D. Muita julkaisun sisältöä ja rakennetta koskevia seikkoja

Talletuspankkien ottolainastaulukoissa esiintyvä erä "muut talletustilit" sisältää mm. maatalouden investointitilit ja yhteisötalletustilit.

Ottolainastaulukoissa erä "Sijoitustilit" sisältää kotitalouksien sijoitustilit, sekä yritysten sijoitustilit.

Asuntosäästöpalkkiotalletukset sisältyvät julkaisun taulukko-osassa säästö- ja karttuviin tileihin tilityyppinsä mukaisesti. Sen sijaan tekstiosan asetelmissa esitetään asuntosäästöpalkkiotilit erillisenä säästö- ja karttuvista tileistä. Myös maatalouden investointitilit julkaistaan omana eräänään tekstiosan asetelmissa.

Kaikissa anto- ja ottolainastaulukoissa esitetään joidenkin tietojen osalta nettomääräiset muutokset. Tämä koskee lähinnä tietoja, joiden osalta ei bruttomääräisiä vaihtotietoja ole saatavissa. Tällöin nettomuutos esitetään esim. nostettu/maksettu -sarakkeiden välissä varustettuna etumerkillä, joka osoittaa nettomuutoksen suunnan.

## B. Symboler i publikationstabellerna:

- .. Uppgiften står inte att få
- 0 Uppgiften finns inte (i datamaskinstabellerna IV,V och VI)
- 0.0 Ingen förändring (i datamaskinstabellerna) eller förändringen mindre än den enhet som använts
- Uppgiften finns inte (tabeller I-III,VII,X,XII,XV)
- (X) Den procentuella förändringen större än 999,9 %
- (Y) Posten har inte förekommit vid jämförelsetidpunkten
- (Z) Posten visar inget saldo vid jämförelsetidpunkten; förändringen obegränsad

## C. Förändringar i publikationens innehåll

Från och med december 1986 har begreppet marknadspeng preciserats. Marknadspengarna publiceras i denna publikation för första gången uppdelade på olika instrument för korta pengar. Begreppet marknadspengar täcker endast pengar för högst ett år.

## D. Övrigt om publikationens innehåll och uppställning

Posten "övriga depositioner" i depositionsbankernas inlåningstabeller innehåller bl.a. lantbruksinvesteringskonton och samfundsdepositioner.

I inlåningstabellerna inkluderar posten "Placeringskonton" både hushållens placeringskonton och företagensplaceringskonton.

Bostadssparpremiepositionerna ingår i publikationens tabell i spar- och kapitalkontona enligt kontotyp. Däremot ges bostadssparpremiekontona i textdelens tabläer skilt från spar- och kapitalkontona. Lantbruksinvesteringsdepositionerna förekommer också som en egen grupp i textdelens tabläer.

I alla ut- och inlåningstabeller förekommer nettoförändringarna för vissa uppgifter. Detta gäller närmast uppgifter, för vilka omsättningsuppgifter till bruttobelopp inte finns tillgängliga. Då anges nettoförändringen t.ex. mellan kolumnerna lyft/betald försedd med ett förtecken, som anger nettoförändringens riktning.

Joulukuun kuukausitilaston liitteenä julkaistaan myös suomi-ruotsi-englanti termiluettelo sekä selvitys pankkitilastoissa käytetystä terminologiasta.

#### E. Tarkasteluajankohdan talouspoliittisia tapahtumia

##### Korot

13.12.1985 Suomen Pankin peruskorkoa alennettiin 9 prosentista 8,5 prosenttiin vuoden 1986 alusta.

Vuoden 1986 alusta lähtien antolainauskoron yläraja poistettiin.

Antolainauksen keskikoron määräytymisperusteita muutettiin vuoden alusta lähtien. Pankkien antolainauksen keskikorko saa olla enintään 1,75 prosenttiyksikköä yli Suomen Pankin peruskoron. Raja on sama kaikille pankeille.

Maaliskuun 1986 alusta lähtien alennettiin Suomen Pankin peruskorkoa 8,5 prosentista 8 prosenttiin. Suomen Pankki edellytti, että rahalaitokset pääsääntöisesti alentavat vanhojen lainojen korkoa 0,5 prosenttiyksiköllä ja että pankkien verovapaiden talletustilien korot alenevat keskimäärin 0,5 prosenttiyksikköä.

15.5.1986 antolainauksen keskikoron määräytymisperusteita muutettiin 19.5. lähtien. Rahalaitosten antolainauksen keskikorko saa olla kunkin kalenterikuukauden lopussa enintään 2 prosenttiyksikköä yli Suomen Pankin peruskoron. Jos rahalaitoksen koko markkaottolainauksen keskikorko ylittää Suomen Pankin peruskoron enemmän kuin 1 prosenttiyksiköllä rahalaitoksen antolainauksen keskikorko saa olla kunkin kalenterikuukauden lopussa enintään yhtä suuri kuin kyseisen kuukauden ottolainauksen keskikorko lisättyä 1 prosenttiyksiköllä.

15.5.1986 Suomen Pankin peruskorkoa alennettiin 8 prosentista 7 prosenttiin 19.5. alkaen. Samalla pankkien vanhojen luottojen korot alenivat yhden prosenttiyksikön verran. 12 ja 24 kuukauden määräaikaistalletusten korot alenivat vain 0,75 prosenttiyksikköä. Muut verottomat talletuskorot alenivat peruskoron muutoksen määrällä.

En utredning över bankstatistikterminologin samt en finsk-svensk-engelsk terminologiförteckning publiceras som bilaga till december månads månadsstatistik.

#### E. Ekonomiskpolitiska händelser under översiktsperioden

##### Räntor

13.12.1985 Finlands Banks grundränta sänktes från 9 procent till 8,5 procent från början av 1986.

Fr.o.m. början av år 1986 slopades den övre gränsen utlåningsräntan.

Bestämningsgrunderna för medelräntan på utlåningen ändrades fr.o.m. början av året. Medelräntan på bankernas utlåning får inte överskrida grundräntan för Finlands Bank med mer än 1,75 procentenheter. Räntan är densamma för alla banker.

Från och med början av mars 1986 Finlands Banks grundränta sänktes från 8,5 procent till 8 procent. Finlands Bank förutsatte att penninginstitutet i allmänhet skulle sänka räntorna på gamla lån med en halv procentenhet och att räntorna på bankernas skattefria depositionskonton skulle i genomsnitt sjunka med en halv procentenhet.

15.5.1986 ändrades bestämningsgrunderna för utlåningens medelränta fr.o.m. 19.5. Medelräntan på bankernas utlåning får inte överskrida Finlands Banks grundränta med mer än 2 procentenheter vid slutet av varje kalendermånad. Om medelräntan för penninginrättningens hela inlåning i mark överstiger Finlands Banks grundränta med mera än 1 procentenhet får penninginrättningens medelränta för utlåningen vid slutet av varje kalendermånad vara högst lika stor som medelräntan för inlåningen vid slutet av den ifrågavarande månaden ökad med 1 procentenhet.

15.5.1986 sänktes Finlands Banks grundränta fr.o.m. 19.5. från 8 procent till 7 procent. Samtidigt sjönk räntan på bankernas gamla krediter med en procentenhet. Räntan på 12 och 24 månaders tidsbundna depositioner sjönk med bara 0,75 procentenheter. Övriga skattefria depositionsräntor sjönk lika mycket som grundräntan.

### Keskuspankkirahoitus

Vuoden 1986 alusta päivaluottokorko ja päivätalletuskorko eriytettiin toisistaan. Päivätalletuskorko on 0,5-1,0 prosenttiyksikköä päivaluottokoron alapuolella.

Päivaluottokorkoa muutettiin:

1.1.1986 11,7 prosenttiin.

24.1.1986 11,4 prosenttiin.

3.3.1986 11,2 prosenttiin.

13.5.1986 13,0 prosenttiin.

14.5.1986 16,0 prosenttiin.

16.5.1986 14,0 prosenttiin.

20.5.1986 12,0 prosenttiin.

22.5.1986 11,0 prosenttiin.

6.6.1986 10,8 prosenttiin.

1.8.1986 11,6 prosenttiin.

4.8.1986 12,4 prosenttiin.

5.8.1986 25,0 prosenttiin.

7.8.1986 40,0 prosenttiin.

14.8.1986 35,0 prosenttiin.

15.8.1986 25,0 prosenttiin.

18.8.1986 20,0 prosenttiin.

20.8.1986 19,0 prosenttiin.

26.8.1986 18,0 prosenttiin.

29.8.1986 17,0 prosenttiin.

2.9.1986 16,0 prosenttiin.

5.9.1986 15,0 prosenttiin.

9.9.1986 14,0 prosenttiin.

12.9.1986 13,5 prosenttiin.

18.9.1986 13,0 prosenttiin.

26.9.1986 12,5 prosenttiin.

2.10.1986 12,0 prosenttiin.

16.10.1986 11,8 prosenttiin.

2.12.1986 11,9 prosenttiin.

9.12.1986 12,0 prosenttiin.

Päivätalletuskorkoa muutettiin:

1.1.1986 11,0 prosenttiin.

24.1.1986 10,7 prosenttiin.

3.3.1986 10,5 prosenttiin.

### Centralbanksfinansiering

Fr.o.m. början av år 1986 skiljdes dagslåneräntan och dagsdepositionsräntan från varandra. Dagsdepositionsräntan är 0,5-1,0 procentenheter lägre än dagslåneräntan.

Dagslåneräntan ändrades:

1.1.1986 till 11,7 procent.

24.1.1986 till 11,4 procent.

3.3.1986 till 11,2 procent.

13.5.1986 till 13,0 procent.

14.5.1986 till 16,0 procent.

16.5.1986 till 14,0 procent.

20.5.1986 till 12,0 procent.

22.5.1986 till 11,0 procent.

6.6.1986 till 10,8 procent.

1.8.1986 till 11,6 procent.

4.8.1986 till 12,4 procent.

5.8.1986 till 25,0 procent.

7.8.1986 till 40,0 procent.

14.8.1986 till 35,0 procent.

15.8.1986 till 25,0 procent.

18.8.1986 till 20,0 procent.

20.8.1986 till 19,0 procent.

26.8.1986 till 18,0 procent.

29.8.1986 till 17,0 procent.

2.9.1986 till 16,0 procent.

5.9.1986 till 15,0 procent.

9.9.1986 till 14,0 procent.

12.9.1986 till 13,5 procent.

18.9.1986 till 13,0 procent.

26.9.1986 till 12,5 procent.

2.10.1986 till 12,0 procent.

16.10.1986 till 11,8 procent.

2.12.1986 till 11,9 procent.

9.12.1986 till 12,0 procent.

Dagsdepositionsräntan ändrades:

1.1.1986 till 11,0 procent.

24.1.1986 till 10,7 procent.

3.3.1986 till 10,5 procent.

13.5.1986 12,3 prosenttiin.  
14.5.1986 15,3 prosenttiin.  
16.5.1986 13,3 prosenttiin.  
20.5.1986 11,3 prosenttiin.  
22.5.1986 10,3 prosenttiin.

6.6.1986 10,1 prosenttiin.

1.8.1986 10,6 prosenttiin.  
4.8.1986 11,4 prosenttiin.  
5.8.1986 24,0 prosenttiin.  
7.8.1986 39,0 prosenttiin.  
14.8.1986 34,0 prosenttiin.  
15.8.1986 24,0 prosenttiin.  
18.8.1986 19,0 prosenttiin.  
20.8.1986 18,0 prosenttiin.  
26.8.1986 17,0 prosenttiin.  
29.8.1986 16,0 prosenttiin.

2.9.1986 15,0 prosenttiin.  
5.9.1986 14,0 prosenttiin.  
9.9.1986 13,0 prosenttiin.  
12.9.1986 12,5 prosenttiin.  
18.9.1986 12,0 prosenttiin.  
26.9.1986 11,5 prosenttiin.

2.10.1986 11,0 prosenttiin.  
16.10.1986 10,8 prosenttiin.

1.12.1986 9,0 prosenttiin.

Joulukuun alussa Suomen Pankki otti käyttöön kolmen kuukauden kiinteäkorkoiset luotot päivälúottojen rinnalle.

#### Kassavarantotalletus

13.12.1985 kassavarantotalletusvelvollisuutta alennettiin 5,3 prosenttiin joulukuun kassavarantopohjasta.

13.12.1985 kassavarantotalletusvelvollisuutta alennettiin 5,0 prosenttiin tammikuun kassavarantopohjasta.

25.2.1986 kassavarantotalletusvelvollisuutta alennettiin 4,7 prosenttiin helmikuun kassavarantopohjasta.

3.9.1986 Suomen Pankki maksaa kassavarantotalletuksille syys-joulukuusta koron, joka on Suomen Pankin päivälúottokorko miinus 3 prosenttiyksikköä. Kassavarantosopimuksen mukainen korko on peruskorko miinus 0,25 prosenttiyksikköä.

13.5.1986 till 12,3 procent.  
14.5.1986 till 15,3 procent.  
16.5.1986 till 13,3 procent.  
20.5.1986 till 11,3 procent.  
22.5.1986 till 10,3 procent.

6.6.1986 till 10,1 procent.

1.8.1986 till 10,6 procent.  
4.8.1986 till 11,4 procent.  
5.8.1986 till 24,0 procent.  
7.8.1986 till 39,0 procent.  
14.8.1986 till 34,0 procent.  
15.8.1986 till 24,0 procent.  
18.8.1986 till 19,0 procent.  
20.8.1986 till 18,0 procent.  
26.8.1986 till 17,0 procent.  
29.8.1986 till 16,0 procent.

2.9.1986 till 15,0 procent.  
5.9.1986 till 14,0 procent.  
9.9.1986 till 13,0 procent.  
12.9.1986 till 12,5 procent.  
18.9.1986 till 12,0 procent.  
26.9.1986 till 11,5 procent.

2.10.1986 till 11,0 procent.  
16.10.1986 till 10,8 procent.

1.12.1986 till 9,0 procent.

I början av december tog Finlands Bank utöver dagslúnen i bruk tre månaders krediter med fast ränta.

#### Kassareservdepositioner

I kassareservvtalet avsedd depositionsskyldighet sänktes 13.12.1985 till 5,3 procent av kassareservdepositionsbasen i slutet av december.

I kassareservvtalet avsedd depositionsskyldighet sänktes 13.12.1985 till 5,0 procent av kassareservdepositionsbasen i slutet av januari.

I kassareservvtalet avsedd depositionsskyldighet sänktes 25.2.1986 till 4,7 procent av kassareservdepositionsbasen i slutet av februari.

3.9.1986 Den ränta som Finlands Bank betalar på kassareservdepositioner i september-december är Finlands Banks dagslúneränta minus 3 procentenheter. Rántan ánlígt kassareservvtalet är grundränta minus 0,25 procentenheter.

## Valuuttakurssit

15.5.1986 Suomen Pankki korotti markan valuuttaindeksiä 2 pistettä 105:een valuuttaputken sisällä. Muiden valuuttojen arvot nousivat suhteessa markkaan keskimäärin vajaat 2 prosenttia.

## KATSAUS

Asetelmissa ei ole niinkään pyritty kuvaamaan yleisön anto- ja ottolainausa (pl muut rahoituslaitokset) vaan eri talletustileille kertyneitä talletuksia ja eri luottotyyppinä annettuja luottoja. Tällöin niihin sisältyvät myös muiden rahoituslaitosten ao. vaateet (ei kuitenkaan rahalaitosten väliset erät).

Julkaisutaulukoissa esitetään "muut rahoituslaitokset" ja "yleisö" erillisinä sektoreina ja oheisissa yhdistelmätaulukoissa nämä on yhdistetty talletus- ja luottotyypeittäin. Tällöin tallettajat ja luotonsaajat ovat samat kuin esim. anto- ja ottolainaustilastossa.

Katsauksessa käytettyjen käsitteiden tarkennuksia:

Talletuspankit: liikepankit, osuuspankit, säästöpankit ja Postipankki

Yleisö: muut kuin rahoituslaitokset ja valtio

Muut rahoituslaitokset: vakuutuslaitokset, luotto-osakeyhtiöt, luottokaupan rahoituslaitokset, palveluluottolaitokset, panttikonttorit, yms. vastaavat rahoituslaitokset

Kotimainen anto- ja ottolainaus: kotimainen markkamääräinen ja kotimainen ulkomaan rahan määräinen anto- ja ottolainaus

## YLEISKEHITYS RAHAMARKKINOILLA VUONNA 1986

Vuosi 1986 oli rahoitusmarkkinoilla nopeiden muutosten ja huomattavien markkinakorkojen aikaa. Rahaa oli tarjolla, mutta hinta korkea.

Markan ulkoiseen arvoon kohdistui jo keväällä suuria paineita. Vaihdeettava valuuttavaranto aleni romahdusmaisesti ollen alimmillaan 7,5 miljardia markkaa. Valuuttapako kulminoitui "mustaan elokuvahun". Tällöin päiväluottokorko nostettiin 40 pro-

## Valutakurser

15.5.1986 höjde Finlands Bank markens valutaindex med 2 poäng till 105 inom valutatuben. Värdet på de övriga valutorna steg i förhållande till marken med i genomsnitt knappa 2 procent.

## ÖVERSIKT

I tabellerna redogörs inte endast för allmänhetens in- och utlåning (exkl övriga finansieringsinrättningar), utan även för depositioner influtna på olika depositionskonton och krediter beviljade i form av olika kredittyper. Dessa inkluderar då även övriga finansieringsinrättningars fordringar (dock inte poster mellan penninginrättningar).

I publikationstabellerna framläggs "övriga finansieringsinrättningar" och "allmänheten" som skilda sektorer och i bifogade jämförelsetabeller har de sammanlagits efter depositions- och kredittyp. I dessa fall är deponenterna och kredittagarna desamma som t.ex. i in- och utlåningsstatistiken.

Precisering av termer som använts i översikten:

Depositionsbanker: affärsbanker, andelsbanker, sparbanker och Postbanken

Allmänheten: andra än finansieringsinrättningar och staten

Övriga finansieringsinrättningar: försäkringsanstalter, kreditaktiebolag, kredithandels finansieringsinstitut, servicekreditinrättningar, pantlänkontor m.fl. motsvarande finansieringsinrättningar

Inhemska in- och utlåning: inhemska in- och utlåning i mark och i utländsk valuta

## ÖVN ALLMÄNNA UTVECKLINGEN PÅ PENNINGMARKNADEN ÅR 1986

År 1986 var de snabba förändringarnas och höga marknadsräntornas år inom penningmarknaden. Pengar fanns att få, men priset var högt.

Redan på våren var trycket på markens yttre värde stort. Den konvertibla valutareserven krympte kraftigt och var som lägst 7,5 mrd mark. Valutaflykten kulminerade i "svart augusti", varvid dagslänaräntan höjdes till 40 procent. Bankernas

senttiin. Pankkien korkokustannukset nousivat tunnustavasti. Reaalikortot kohosivat.

Rahamarkkinasäätelyä lievennettiin mm. poistamalla antolainauksen keskikorkosäätely. Uusien luottojen kortot määräytyivät tämän jälkeen kulloisenkin rahamarkkinatilanteen mukaan. Pankit siirtyivät käyttämään omaa viitekorkosysteemiään uusien lainojen korkoja määritellesään.

Lyhyen rahan markkinat kehittyivät voimakkaasti vuoden 1986 aikana. Rahoitusmarkkinoilta puuttivat kuitenkin vielä vuoden alkupuoliskolla toimivat jälkimarkkinat. Markkinoille tulvi lyhytaikaista rahaa. Markkinarahan instrumentteja täydennettiin vuoden 1986 aikana yritystodistuksilla, joilla oli myös jälkimarkkinoita. Myös sijoitustodistukset muuttuivat jälkimarkkinakelpoisiksi loppuvuodesta niiden vapauduttua kassavarantovelvoitteesta. Taseen ulkopuolinen markkinaraha kasvoi runsaasti osaksi siitä syystä, että se ei ollut kassavarantovelvoitteen alainen.

Kotimainen anto- ja ottolainauskehitys oli vaimeampaa kuin vuotta aikaisemmin. Ottolainauskehitys oli 10 prosenttiyksikköä hitaampi ja antolainauskehitys 5 prosenttiyksikköä hitaampi. Myös pitkäaikaisen määräaikaistilien suosio pieneni edellisvuoteen verrattuna. Ainoastaan sijoitustilit kasvoivat tunnustavasti edellisvuodesta.

## Markkinaraha

MARKKINARAHAN JAKAUTUMINEN 31.12.1986

FÖRDELNINGEN AV MARKNADSPENNINGEN 31.12.1986

	I	
	TASE-BALANS Vastattavaa Passiva 1000 mk	Keskikorko Medel- räntan %
Talletuspankit yhteensä		
Depositionsbankerna summa		
1. Sijoitustodistukset- Placeringscertifikat	2537925	12,13
2. Yritystodistukset- Företagscertifikat	1000	11,57
3. Valtion velkasitoumukset- Statens skuldförbindelser		
4. Velkakirjat- Skuldebrev	11329865	11,77
5. Muut-övriga	3401781	11,99
6. Notariaattisijoitukset- Notariatplaceringar		
YHTEENSÄ-SUMMA	17270571	11,87

räntekostnader steg kännbart. De reella räntorna steg.

Regleringen av penningmarknaden lindrades bl.a. genom att slopa regleringen av medelräntan på utlåningen. Räntan för nya krediter bestämdes här efter enligt den rådande situationen på penningmarknaden. Bankerna övergick till att använda ett eget system med referensränta vid fastställandet av räntor för nya lån.

Marknaden för korta pengar utvecklades kraftigt under år 1986. Penningmarknaden saknar dock fortfarande den andrahandsmarknad som förekom under början av året. Korta pengar strömmade in på marknaden. Instrumenten på penningmarknaden kompletterades under år 1986 med företagscertifikat, som även hade en andrahandsmarknad. Även placeringscertifikaten kan nu säljas på andrahandsmarknaden, sedan de under slutet av året befriats från kassareservskyldigheten. Marknadspengarna utanför balansen ökade mycket dels på grund av att de inte var föremål för kassareservskyldighet.

Utvecklingen av den inhemska in- och utlåningen var mera dämpad än året förut. Utvecklingen av inlåningen var 10 procentenheter långsammare och utvecklingen av utlåningen 5 procentenheter långsammare. Även de långfristiga depositionskontonas popularitet sjönk jämfört med året förut. Endast placeringskontona ökade märkbart från föregående år.

## Marknadspenning

	II		I+II YHTEENSÄ-SUMMA 1000 mk	%
	TASEN ULKOPUOLINEN UTANFÖR BALANSEN 1000 mk	Keskikorko M.räntan %		
19048	12,31			
154014	11,89			
281042	12,42			
15304157	12,22			
15758261	12,22	33028832	12,03	

## Antolainaus

Talletuspankkien kotimainen antolainaus kasvoi vuoden 1986 aikana 20827 milj. markalla, 12 prosentilla, 196810 milj. markkaan. Kasvu oli 6 prosenttiyksikköä pienempi kuin edellisvuonna.

- Shekki- ja postisiirtoluotot kasvoivat edellisen vuoden loppuun verrattuna 1499 milj. markkaa, 21 prosenttia. Kasvu ajoittui kokonaisuudessaan vuoden alkupuoliskolle. Shekki- ja postisiirtoluottoja oli vuoden 1986 päättyessä 8542 milj. markkaa.

- Vekselit vähenivät vuoden 1986 aikana 1120 milj. markalla, 15 prosentilla. Vekselikanta oli vuoden päättyessä 6353 milj. markkaa.

- Korkotukilainat kasvoivat vuoden aikana 19 prosentilla 14337 milj. markkaan. Kasvua tapahtui tasaisesti kummallakin vuosipuoliskolla.

- Talletuspankit välittivät valtion varoista lainoja 11 prosenttia enemmän kuin vuotta aikaisemmin. Lainakanta oli vuoden lopussa 7414 milj. markkaa.

- Tavallisia velkakirjalainoja oli vuoden lopussa takaisin maksamatta 135569 milj. markkaa eli 15 prosenttia enemmän kuin vuotta aikaisemmin.

- Ulkomaan rahan määräiset luotot lisääntyivät vuoden aikana 1 prosentilla, 240 milj. markalla, 25506 milj. markkaan.

- Asuntosäästöpalkkioluottoja oli takaisin maksamatta vuoden 1986 lopussa 4169 milj. markkaa, 44 prosenttia enemmän kuin vuoden 1985 lopussa.

Ulkomaisten omistamat rahalaitokset antoivat luottoja 112 milj. markkaa enemmän kuin vuotta aikaisemmin. Vuoden lopussa takaisin maksamatta olevia luottoja oli 637 milj. markkaa.

## Ottolainaus

Talletuspankkien kotimainen ottolainaus kasvoi vuoden 1986 aikana 11833 milj. markalla, 8 prosentilla, 166581 milj. markkaan.

- Shekki- ja postisiirtotilit vähenivät vuoden 1986 aikana 3 prosenttia 19605 milj. markkaan. Kasvu oli 17 prosenttiyksikköä edellisvuotista hitaampi.

## Utlåning

Depositionsbankernas inhemska utlåning ökade under 1986 med 20827 milj. mark, dvs med 12 procent, till 196810 milj. mark. Ökningen var 6 procentenheter mindre än året förut.

- Checkräknings- och postgirokrediterna ökade från utgången av föregående år med 1499 milj. mark, dvs 21 procent. Tillväxten skedde under första hälften av året. Checkräknings- och postgirokrediterna uppgick vid utgången av 1986 till 8542 milj. mark.

- Växlarna minskade under 1986 med 1120 milj. mark, dvs med 15 procent. Växelbeståndet var vid utgången av året 6353 milj. mark.

- Räntestödslånen ökade under året med 19 procent till 14337 milj. mark. Ökningen skedde jämnt under hela året.

- Depositionsbankerna förmedlade 11 procent mera lån ur statens medel än året förut. Lånebeståndet var vid utgången av året 7414 milj. mark.

- De oamorterade vanliga skuldebrevslånen uppgick vid slutet av året till 135569 milj. mark, vilket var 15 procent mera än året förut.

- Krediter i utländsk valuta ökade under året med 1 procent, dvs 240 milj. mark, till 25506 milj. mark.

- De oamorterade bostadssparpremiekrediterna uppgick vid utgången av 1986 till 4169 milj. mark, vilket var 44 procent mera än i slutet av år 1985.

De utlandsägda penninginrättningarna beviljade 112 milj. mark mera krediter än ett år tidigare. Vid utgången av året uppgick de oamorterade krediterna till 637 milj. mark.

## Inlåning

Depositionsbankernas inhemska inlåning ökade under 1986 med 11833 milj. mark, dvs med 8 procent, till 166581 milj. mark.

- Checkräknings- och postgirokontona minskade under 1986 med 3 procent till 19605 milj. mark. Ökningen var 17 procentenheter mindre än året förut.



- Käyttötilien vuosikasvu oli 14 prosenttia, joka ajoittui vuoden alkupuoliskolle. Käyttötileillä oli varoja vuoden päättyessä 10330 milj. markkaa.

- Säästö- ja karttuvilla tileillä oli varoja vuoden lopussa 59558 milj. markkaa, jossa oli kasvua edellisen vuoden vastaavaan ajankohtaan verrattuna 1839 milj. markkaa, 3 prosenttia. Karttuvan tilin luonteisia asuntosäästöpalkkiotilejä oli vuoden lopussa 1204 milj. markkaa. Nämä eivät sisälly tässä yhteydessä karttuvan tilin saldoon.

- Määräaikais- ja irtisanomisehtoisilla tileillä oli talletuksia vuoden 1986 päättyessä 58740 milj. markkaa, 13 prosenttia enemmän kuin edellisvuonna.

- Sijoitustileillä oli talletuksia vuoden 1986 päättyessä 3423 milj. markkaa, kasvua edelliseen vuoteen verrattuna oli 92 prosenttia.

- Maatalouden investointitileillä oli talletuksia vuoden 1986 lopussa 159 milj. markkaa, 1 prosenttia vähemmän kuin vuotta aikaisemmin.

- Yhteisötalletustileillä oli talletuksia vuoden 1986 lopussa 7349 milj. markkaa.

- Muilla markkamääräisillä tileillä oli talletuksia 1295 milj. markkaa vuoden 1986 lopussa.

- Valuuttatalletuksia oli vuoden 1986 lopussa 4918 milj. markkaa, 25 prosenttia vähemmän kuin vuoden 1985 lopussa.

Ulkomaalaisten omistamilla rahalaitoksilla oli ottolainausvaroja vuoden 1986 lopussa 84 milj. markkaa, joka oli 31 milj. markkaa enemmän kuin vuotta aikaisemmin.

#### Anto- ja ottolainausenemmyys

Talletuspankkien antolainausenemmyys oli vuoden 1986 päättyessä 22813 milj. markkaa. Tämä oli 8275 milj. markkaa enemmän kuin edellisen vuoden lopussa ja 5463 milj. markkaa enemmän kuin vuoden 1986 kesäkuussa.

Luku ei sisällä valtion varoista välitettyjä lainoja. Nämä on vähennetty pankkien antolainauksesta anto- ja ottolainausenemmyyttä laskettaessa sen vuoksi, että niitä pankki ei myönnä ottolainausvaroistaan/talletusvaroistaan.

- Bruksräkningarnas årliga tillväxt var 14 procent. Tillväxten skedde i sin helhet under början av året. Vid utgången av året uppgick tillgångarna på bruksräkningarna till 10330 milj. mark.

- På spar- och kapitalräkningarna fanns det vid utgången av året 59558 milj. mark deponerade. Ökningen från föregående år var 1839 milj. mark, dvs 3 procent. Bostadssparpremiekonton i form av kapitalräkningar uppgick vid årets slut till 1204 milj. mark. Dessa har inte här inräknats i kapitalräkningsaldot.

- På tidsbundna konton och konton med uppsägningstid var depositionerna 58740 milj. mark vid utgången av 1986, dvs 13 procent mera än året förut.

- På placeringskonton fanns det vid utgången av 1986 3423 milj. mark deponerade, vilket var 92 procent mera än året förut.

- På lantbruksinvesteringskontona uppgick depositionerna till 159 milj. mark i slutet av 1986, vilket var 1 procent mindre än året förut.

- På samfundsdepositionskontona fanns det vid utgången av 1986 7349 milj. mark deponerade.

- På övriga konton i mark uppgick depositionerna till 1295 milj. mark vid utgången av 1986.

- Vid utgången av året fanns det 4918 milj. mark deponerade på valutakontona, dvs 25 procent mindre än i slutet av 1985. Tillväxten skedde under första hälften av året.

Vid utgången av 1986 uppgick de utlandsägda penninginrättningarnas inlåning till 84 milj. mark, vilket var 31 milj. mark mera än ett år tidigare.

#### In- och utlåningsöverskott

Depositionsbankernas utlåningsöverskott var 22813 milj. mark vid utgången av 1986, vilket var 8275 milj. mark mera än året förut och 5463 milj. mark mera än i juni 1986.

Beloppet inkluderar inte lån som förmedlats ur statens medel. Dessa har avdragits från bankernas utlåning vid beräkandet av in- och utlåningsöverskottet på grund av att banken inte beviljar dem ur sina egna inlåningstillgångar/depositionstillgångar.

Liikepankkien antolainausenemmyys oli vuoden 1986 päättyessä 27788 milj. markkaa, joka oli 4243 milj. markkaa enemmän kuin vuotta aikaisemmin.

Postipankilla oli vuoden 1986 lopussa 2331 milj. markkaa antolainausenemmyyttä edellisen vuoden 580 milj. markan talletusenemmyyden sijasta.

Säästöpankeilla oli talletusenemmyyttä 5429 milj. markkaa (732 milj. markkaa edellisvuotista vähemmän);

Osuuspankeilla 1877 milj. markkaa (388 milj. markkaa vähemmän kuin vuotta aikaisemmin).

Affärsbankernas utlåningsöverskott var 27788 milj. mark vid utgången av 1986, vilket var 4243 milj. mark mera än året förut.

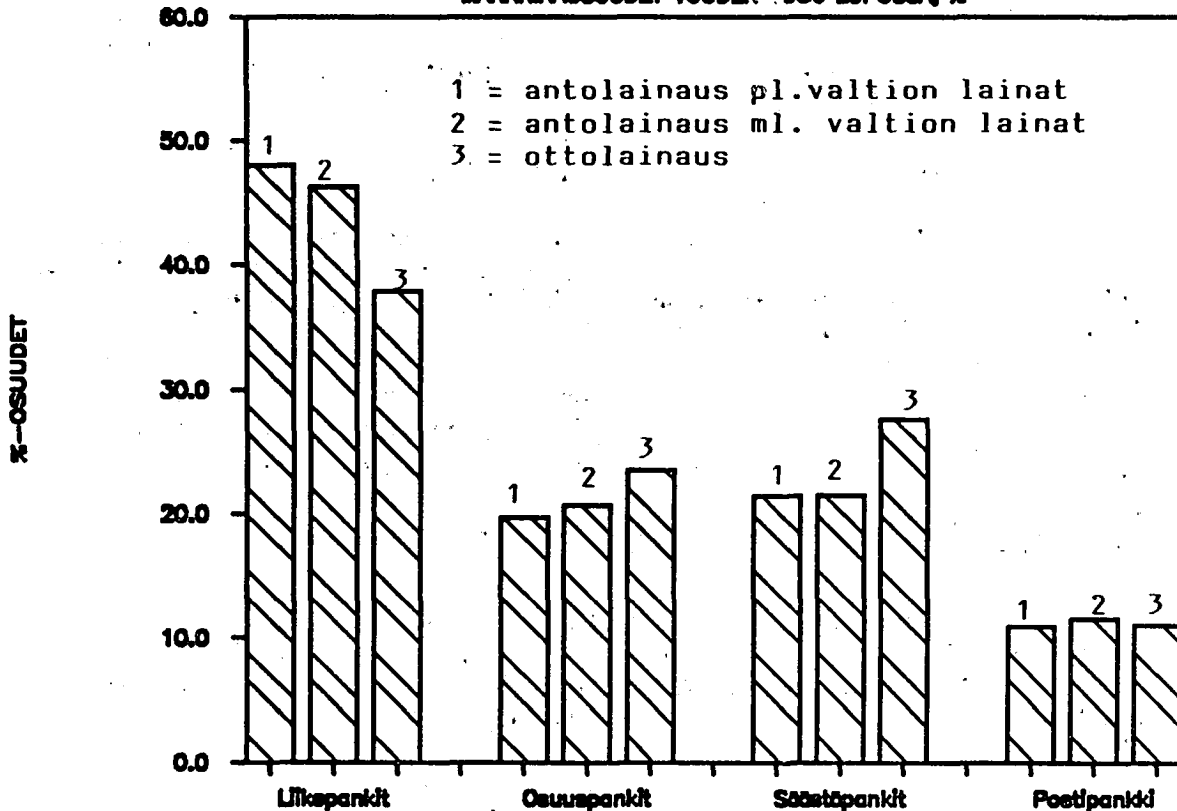
Postbankens utlåningsöverskott var 2331 milj. mark i slutet av 1986. I slutet av år 1985 hade Postbanken i stället depositionsöverskott 580 milj. mark.

Sparbankernas depositionsöverskott uppgick till 5429 milj. mark (732 milj. mark mindre än året förut);

Andelsbankernas depositionsöverskott uppgick till 1877 milj. mark (388 milj. mark mindre än året förut).

### KUVIO 1. TALLETUSPANKKIEN ANTO- JA OTTOLAINAUS

MARKKINAOSUJDET VUODEN 1986 LOPUSSA, %



ASETELMA 1: Talletuspankkien kotimainen ottolainaus  
vuoden 1986 joulukuun lopussa

	31.12.1986			Muutos vuoden 1985 joulukuusta		
	Mmk	Mmk	%	Mmk	%	
Liikepankit	63115	1000	1,6	2639	4,4	
Osuuspankit	39146	1674	4,5	4294	12,3	
Säästöpankit	45933	2265	5,2	4371	10,5	
Postipankki	18387	377	-1,8	529	3,0	
YHTEENSÄ	166581	4602	2,8	11833	7,6	

ASETELMA 2: Talletuspankkien kotimainen antolainaus  
vuoden 1986 joulukuun lopussa

	31.12.1986			Muutos vuoden 1985 joulukuusta		
	Mmk	Mmk	%	Mmk	%	
Liikepankit	91105	3094	3,5	6919	8,2	
Osuuspankit	40794	2805	7,4	5008	14,0	
Säästöpankit	42263	2777	7,0	5257	14,2	
Postipankki	22647	1734	8,3	3642	19,2	
YHTEENSÄ	196809	10410	5,6	20826	11,8	

ASETELMA 3: Talletuspankkien luotonotto (pl rahalaitokset tilityypeittäin) vuoden 1986 joulukuun lopussa

	31.12.1986			Muutos vuoden 1985 joulukuusta		
	Mmk	Mmk	%	Mmk	%	
Shekki- ja ps. tilit	19605	-645	-3,2	-596	-3,0	
Käyttötilit	10330	-505	-4,7	1254	13,8	
Säästö- ja karttuvat	59558	906	1,5	1839	3,2	
Asuntosäästö-palkk.tilit 1)	1204	92	8,3	115	10,6	
MTA- ja ITA-tilit	58740	3378	6,1	6705	12,9	
Sijoitustilit	3423	744	27,8	1642	92,2	
Maatalouden inv.tilit 2)	159	-70	-30,6	-1	-0,6	
YTA-tilit 2)	7349	1077	17,2	1450	24,6	
Valuuttatilit	4918	-1479	-23,1	-1608	-24,6	
Muut talletustilit 3)	1295	1103	574,5	1032	392,4	

ASETELMA 4: Talletuspankkien luotonanto (pl rahalaitokset luottotyypeittäin) vuoden 1986 joulukuun lopussa

	31.12.1986			Muutos vuoden 1985 joulukuusta		
	Mmk	Mmk	%	Mmk	%	
Shekki- ja ps. luotot	8542	-369	-4,1	1499	21,3	
Vekselit	6353	-322	-4,8	-1120	-15,0	
Korkotukilainat	14337	1250	9,6	2317	19,3	
Valtion var. välitetyt	7414	343	4,9	718	10,7	
Tavalliset velkakirjalainat	135569	8262	6,5	17310	14,6	
Valuuttamäär. luotot x)	25506	1290	5,3	240	0,9	

x) sisältää 912 Mmk Investointirahaston varoista annettuja luottoja, jotka sisältyvät myös valtion varoista välitettyihin.

ASETELMA 5: Määräaikais- ja irtisanomisehtoiset tilit talletuspankeissa vuoden 1986 joulukuun lopussa pankkiryhmittäin

	31.12.1986			Muutos vuoden 1985 joulukuusta		
	Mmk	Mmk	%	Mmk	%	
Liikepankit	24541	1210	5,2	2219	9,9	
Osuuspankit	14511	1085	8,1	2082	16,8	
Säästöpankit	16775	940	5,9	2085	14,2	
Postipankki	2913	143	5,2	319	12,3	
YHTEENSÄ	58740	3378	6,1	6705	12,9	

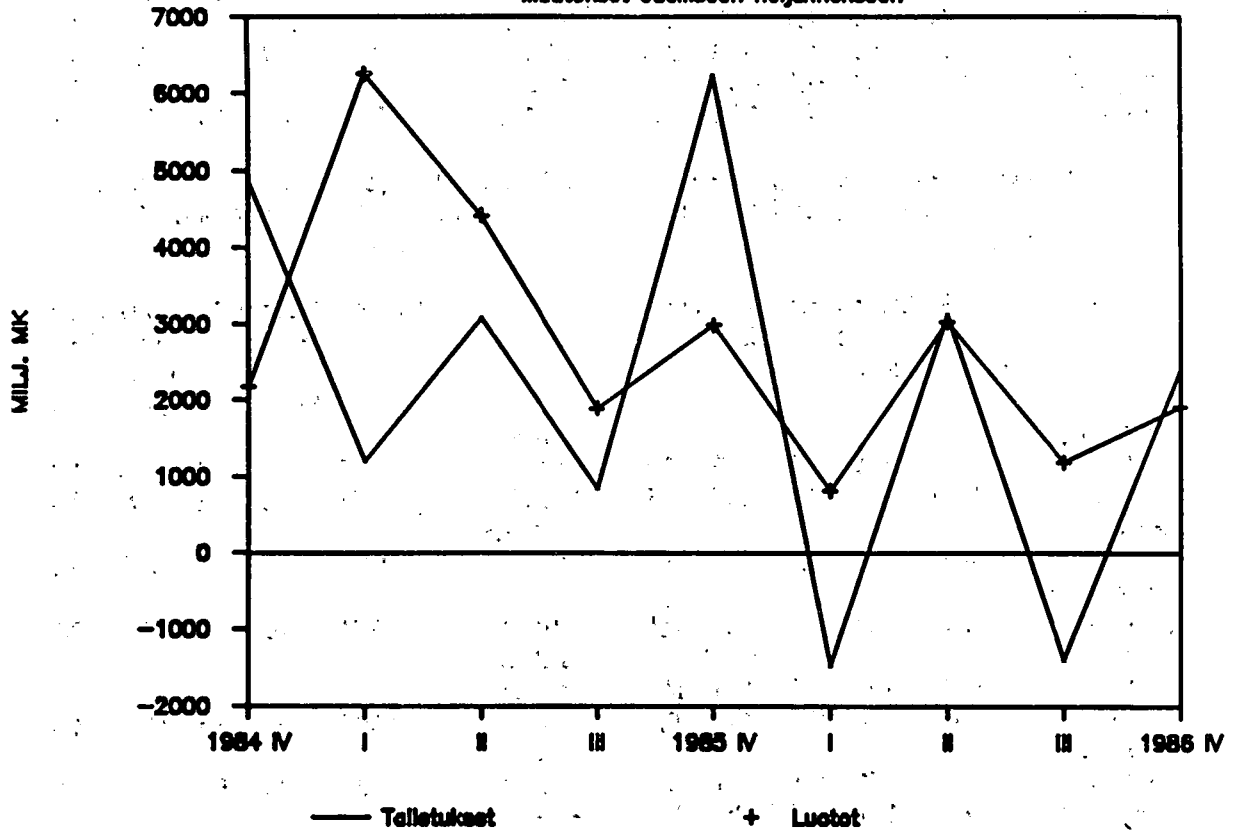
ASETELMA 6: Määräaikais- ja irtisanomisehtoiset tilit talletuspankeissa tilityypeittäin vuoden 1986 joulukuun lopussa

	31.12.1986			Muutos vuoden 1985 joulukuusta		
	Mmk	Mmk	%	Mmk	%	
1-6 kuukauden	1301	-119	-8,4	-294	-18,4	
12 kuukauden	6757	-23	-0,3	177	2,7	
24 kuukauden	50682	3520	7,5	6822	15,6	
YHTEENSÄ	58740	3378	6,1	6705	12,9	

- 1) sisältyvät julkaisun ottolainausaulukoissa säästö- ja karttuviin tileihin  
 2) sisältyvät julkaisun ottolainausaulukoissa muihin talletustileihin  
 3) sisältää myös muut avistatalletukset

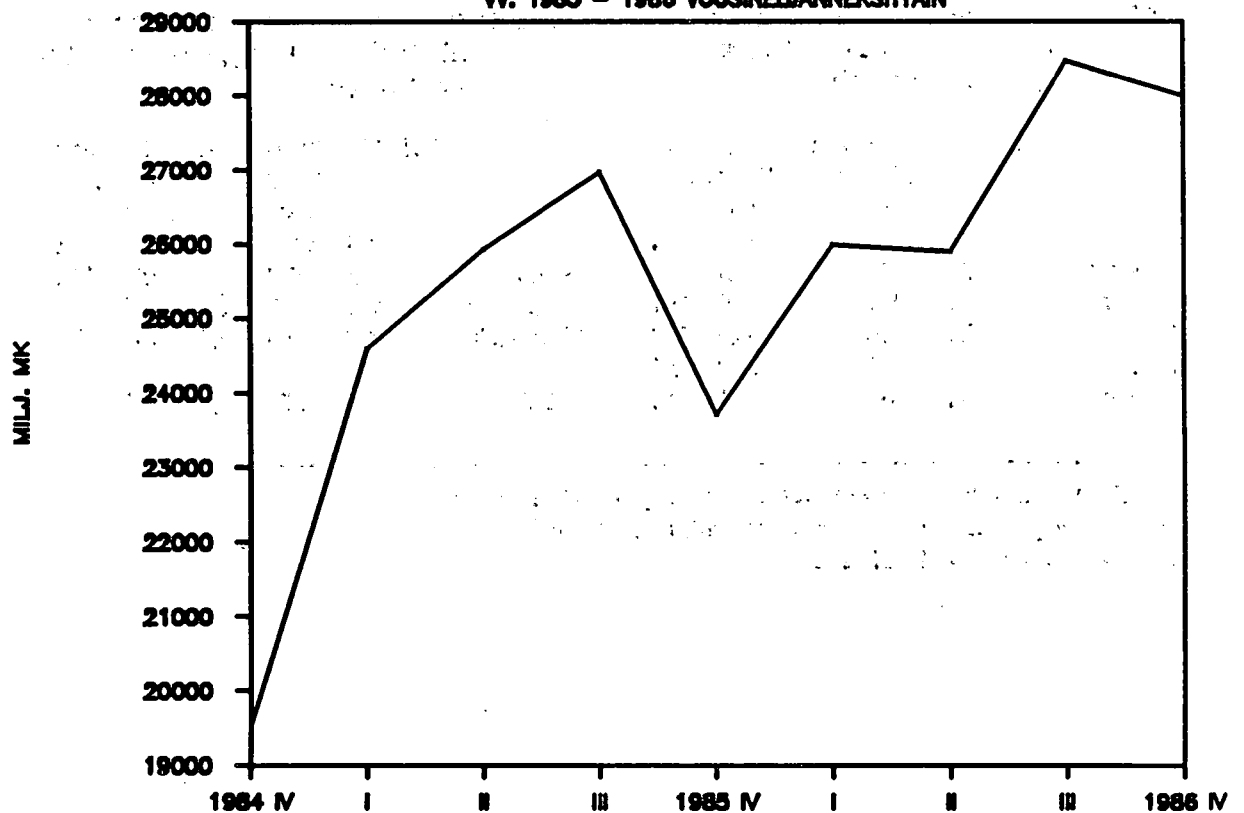
KUVIO 2. Liikepankkien talletukset ja luotot

Muutokset edelliseen neljännekseen



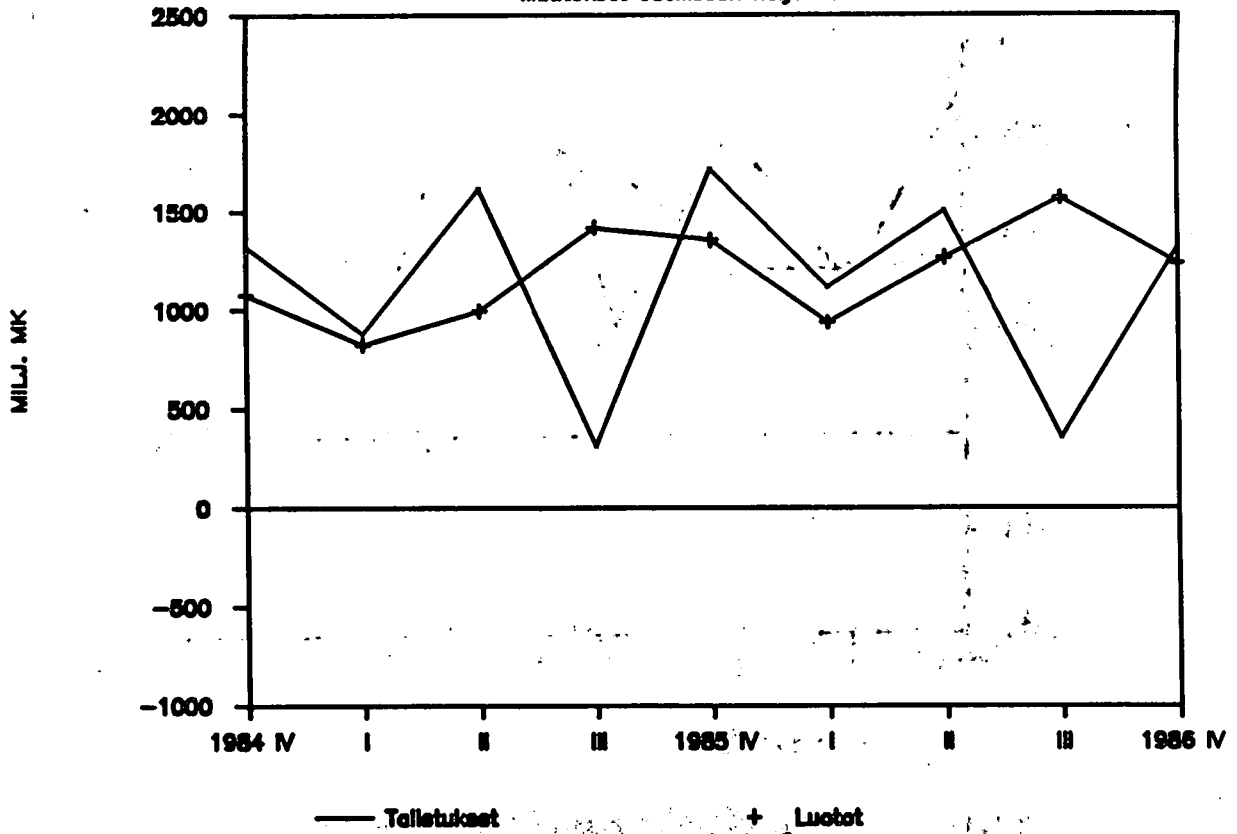
KUVIO 3. LIIKEPANKKIEN ANTOLAINAUSENEMMYYS

W. 1985 - 1986 VUOSNELJÄNNEKSITTÄIN



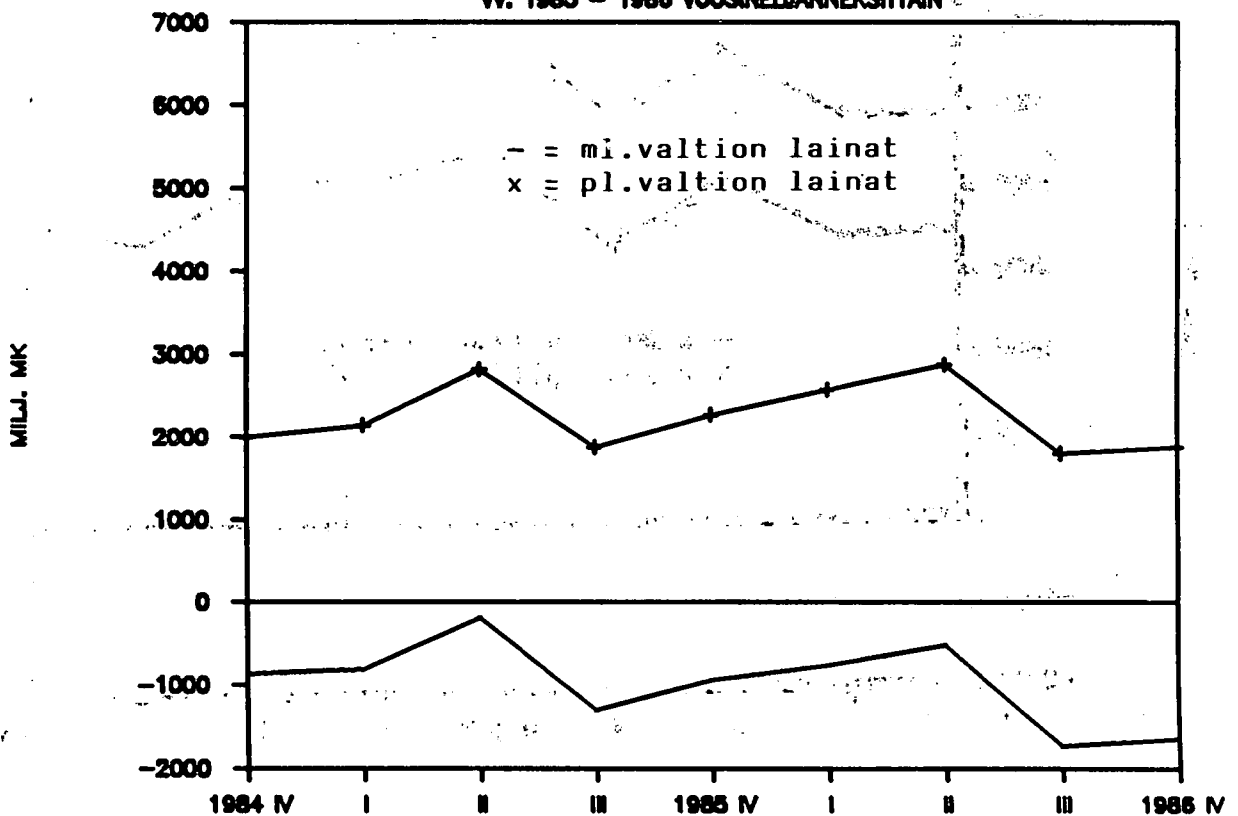
KUVID 4. Osuuspankkien talletukset ja luotot

Muutokset edelliseen neljänneeseen

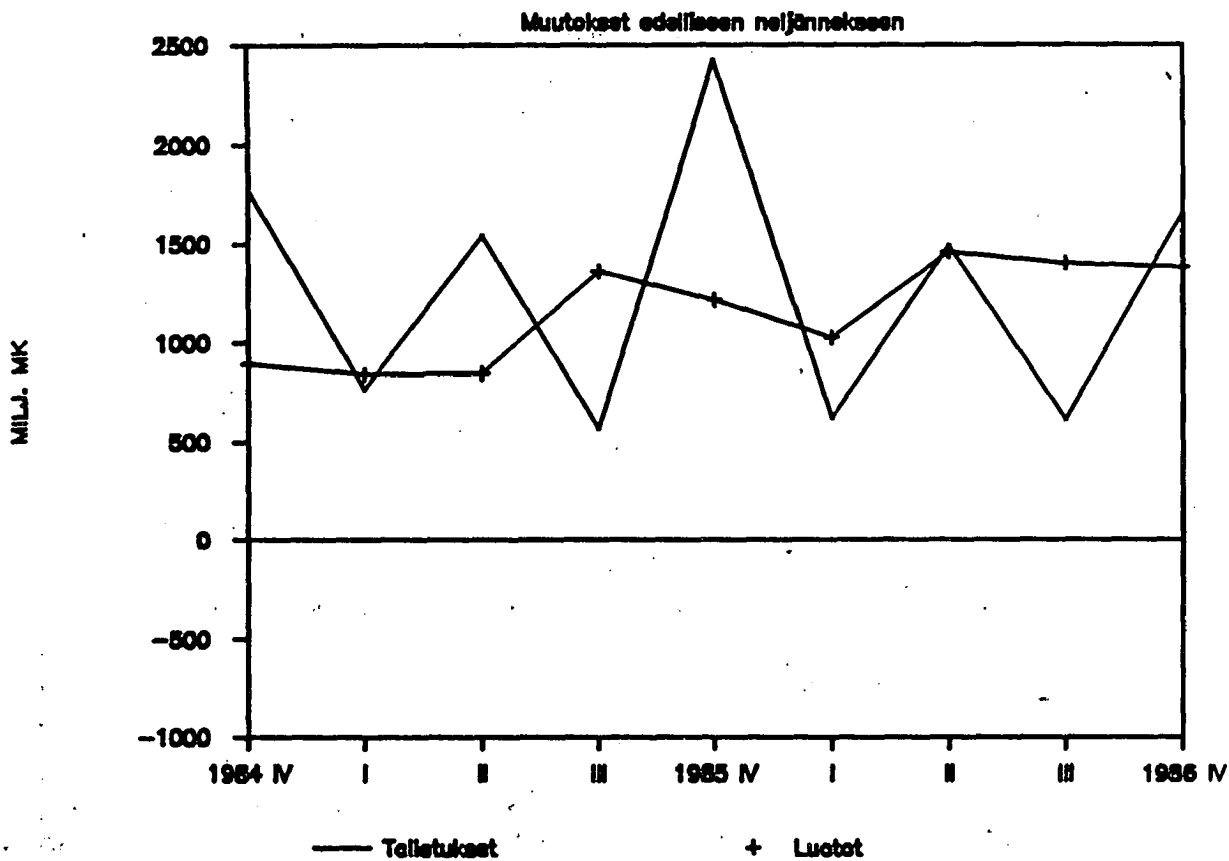


KUVID 5. OSUUSPANKKIEN TALLETUSENEMMYS

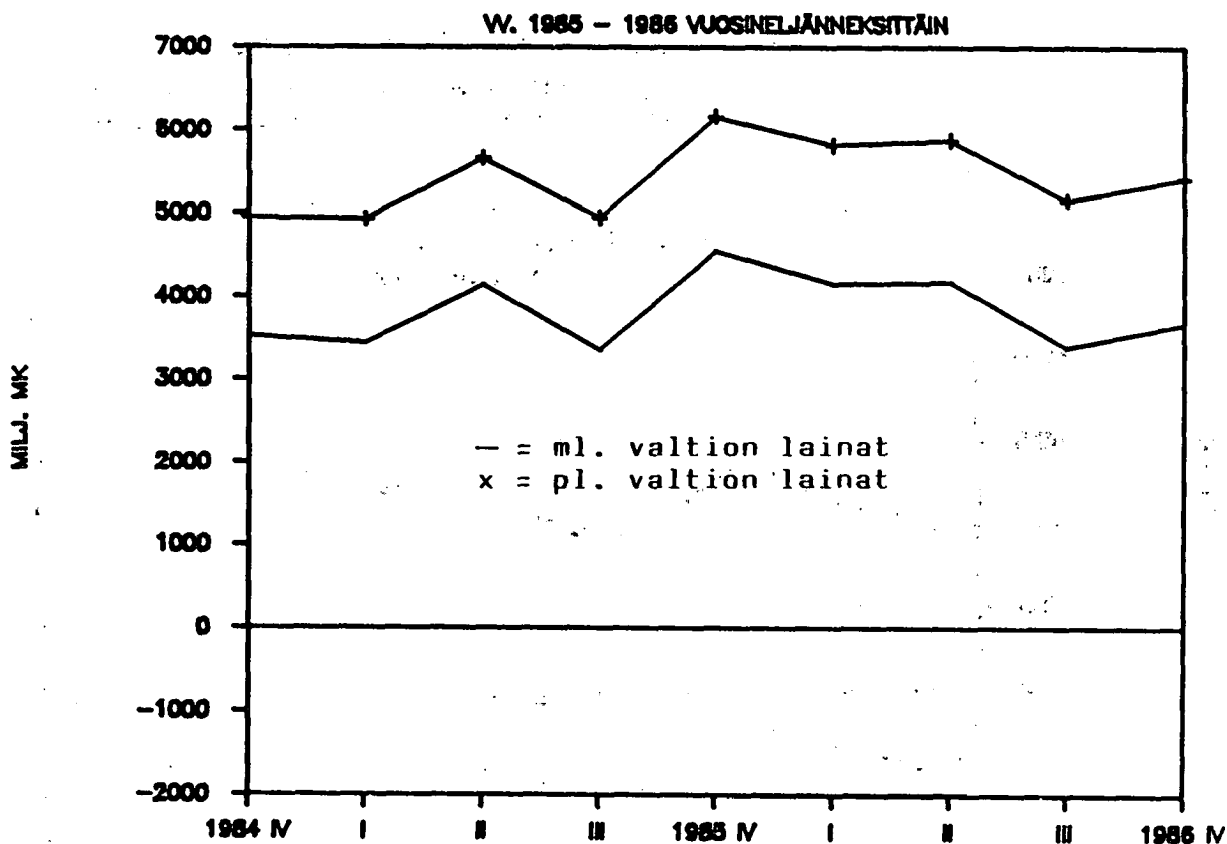
W. 1985 - 1986 VUOSINELÄNNEKSITTÄIN



KUVID 6. Säästöpankkien talletukset ja luotot

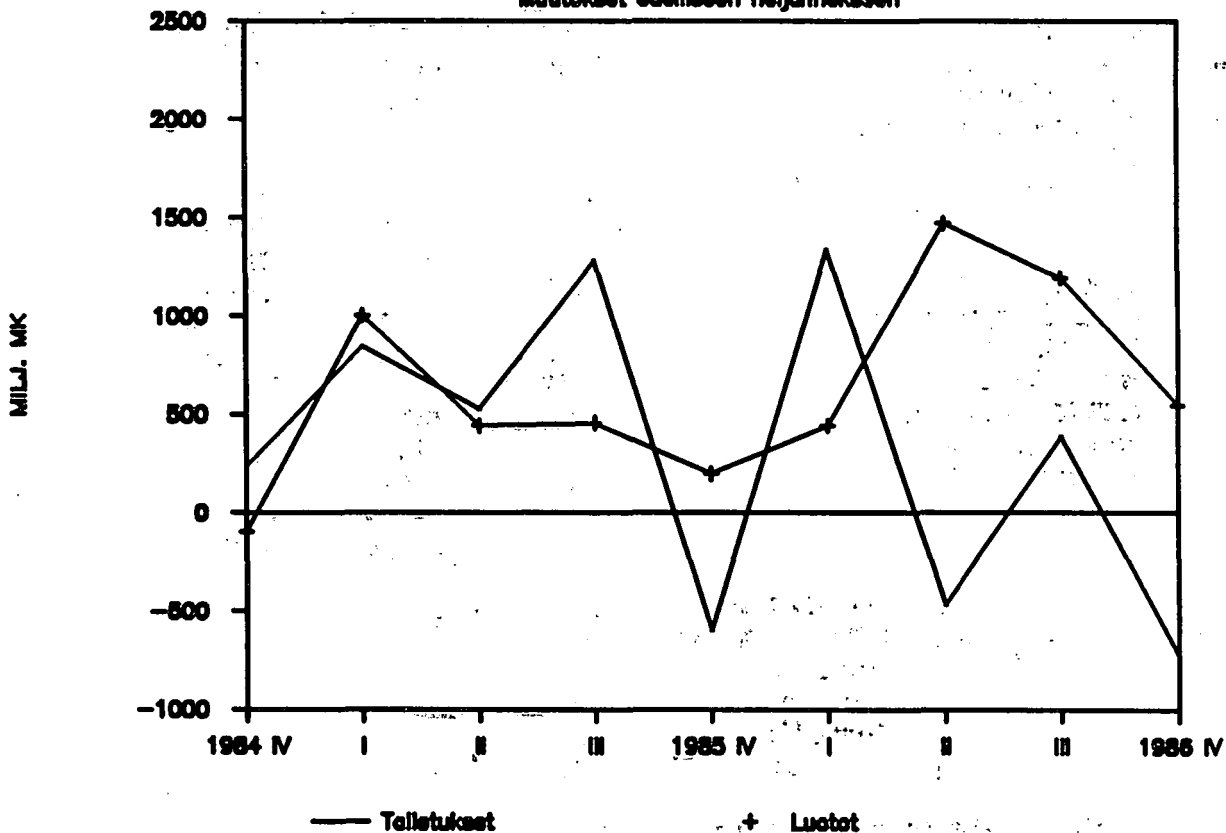


KUVID 7. SÄÄSTÖPANKKIEN TALLETUSENEMMYYS



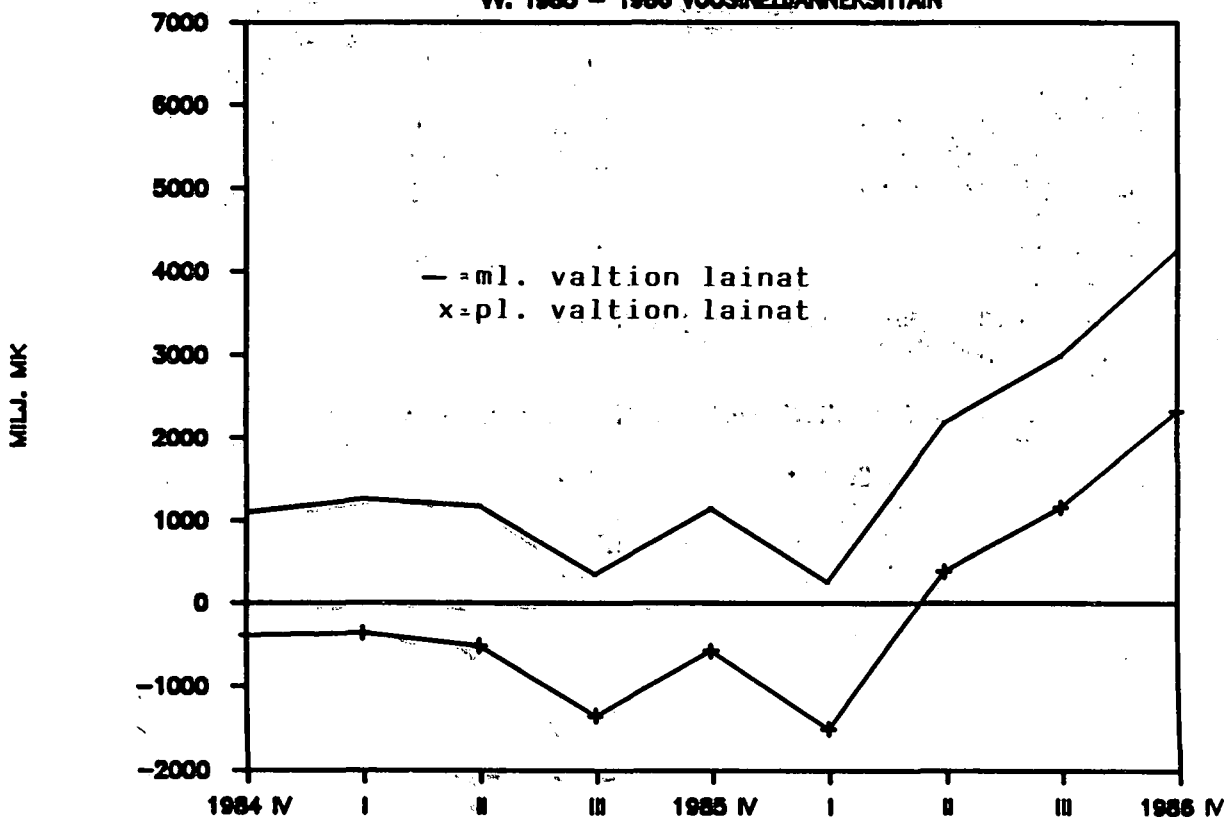
KUVIO 8. Postipankin talletukset ja luotot

Muutokset edelliseen neljänneeseen



KUVIO 9. POSTIPANKIN ANTOLAINAUSENEMMYYS

W. 1985 - 1986 VUOSINELÄNNEKSITTÄIN



TALLETUSTEN JA LUOTTOJEN LUKUMÄÄRÄT

ASETELMA 7: Talletustilien lukumäärät talletuspankeissa ja tilien keskimääräinen suuruus vuoden 1986 lopussa

	Lukumäärä vuoden 1986 lopussa	Muutos edelli- sestä vuodesta	Keskimääräinen markkamäärä tilia kohden vuoden 1986 lopussa, mk
	lkm	lkm(+/-)	
Käyttötilit	2428775	+143121	4253,-
Säästö- ja karttavat tilit	12985275	-168588	4587,-
Asuntosäästöpalkkiotilit	53209	+5225	22628,-
Määräaikais- ja irtisanomisehtoiset tilit:			
1-6 kk	36498	+612	35646,-
12 kk	264860	+3136	25512,-
24 kk	1711680	+94815	29610,-
Sijoitustilit	175608	+70426	19492,-
Maatalouden investointitilit	20183	+177	7878,-
Yhteisötalletustilit	6023	+1733	1220156,-
Muut talletustilit	234	-	5534188,-
<b>VARSINAISET TALLETUSTILIT YHTEENSÄ</b>	<b>17682345</b>	<b>+150657</b>	<b>8034,-</b>
Shekki- ja postisiirtotilit	778189	x) +102807	
Valuuttatilit	137287	+181	

x) verrattu korjattuihin tietoihin

KESKIMÄÄRÄINEN TALLETUSMÄÄRÄ VARSINAISTA TALLETUSTILIÄ KOHDEN OLI  
VUODEN 1986 LOPUSSA RAHALAITOSRYHMITTÄIN SEURAAVA:

Liikepankit	8115,-
Osuuspankit	9677,-
Säästöpankit	9484,-
Postipankki	4076,-

ASETELMA 8: Talletuspankeista nostettujen luottojen lukumäärät ja luottoerien keskimääräinen suuruus vuoden 1986 lopussa

	Lukumäärä vuoden 1986 lopussa	Muutos edelli- sestä vuodesta	Keskimääräinen markkamäärä luottoa kohden vuoden 1986 lopussa, mk
	lkm	lkm(+/-)	
Vekselit	386302	-19525	16446,-
Korkotukilainat	802676	+18809	17862,-
Valtion varoista välitetyt	173994	-6455	42611,-
Tavalliset velkakirjalainat	2254554	+102299	60131,-
<b>YHTEENSÄ (pl shekki- ja posti- siirtoluotot)</b>	<b>3617526</b>	<b>+95128</b>	<b>44992,-</b>
Valuuttaluotot x)	33886	+2970	

x) sisältää Investointirahaston varoista annettuja luottoja 441 kpl,  
jotka sisältyvät myös valtion varoista välitettyihin lainoihin

KESKIMÄÄRÄISEN LUOTON SUURUUS RAHALAITOSRYHMITTÄIN (pl shekki- ja postisiirto-  
luotot):

Liikepankit	68732,-
Osuuspankit	37788,-
Säästöpankit	33091,-
Postipankki	43820,-



I SUOMEN PANKIN TILA 31.12.1986 1 000 MK, JA SEN MUUTOKSET EDELLISEEN KUUKAUTEEN JA EDELLISEN VUODEN VASTAAVAAN KUUKAUTEEN VERRATTUNA %

A VASTAAVA

	1 000 mk	EDELL. KK:STA %	ED. VIJOD. VAST. KK. %
<b>KULTA JA VALUUTTASAAMISET</b>			
1 KULTA	2 081 473	-	-
2 ERITYISET NOSTO-OIKEUDET	982 809	-0,7	5,6
3 VARANTO-OSUUS KANSAINVÄLISESSÄ VALUUTTARAHASTOSSA	793 425	-0,7	2,4
4 VAIHDETTAVAT VALUUTAT	6 794 836	18,4	-63,5
5 SIDOTUT VALUUTAT	3 435 168	-2,4	(X)
<b>MUUT ULKOMAISET SAAMISET</b>			
6 ULKOMAISET JOUKKOVELKAKIRJAT	-	-	-
7 MÄÄRÄAIKAISET SAAMISET	-	-	-
8 MÄÄRÄAIKAISET SAAMISET	2 584 935	0,7	-2,3
<b>SAAMISET RAHOITUSLAITOKSILTA</b>			
9 PANKKIEN SHEKKITILIT	-	-	-
10 JOUKKOVELKAKIRJAT	2 111 055	0,0	2,2
11 PÄIVÄLUOTOT	6 818 081	-25,7	30,7
12 KÄTEISVARALUOTOT	2 305 239	34,9	19,7
13 MUUT	458 146	-13,3	(X)
14 MÄÄRÄAIKAISET SAAMISET	2 381 000	(Y)	(Y)
<b>SAAMISET JULKISELTA SEKTORILTA</b>			
15 VALTION VELKAKIRJAT	-	-	-
16 JOUKKOVELKAKIRJAT	59 369	-19,0	-49,8
17 VALTION METALLIRAHAVASTUUT	934 892	0,1	5,0
18 MUUT	8 121	(Z)	-43,1
<b>SAAMISET YRITYKSILTÄ</b>			
19 VIENNIN RAHOITUS x)	1 748 452	-1,3	9,2
20 KOTIMAISTEN TOIMITUSTEN RAHOITUS x)	2 833 056	-1,8	-3,1
21 JOUKKOVELKAKIRJAT	65 274	-1,8	-19,2
22 MUUT x)	197 051	-4,5	168,7
23 MUUT VARAT	149 509	0,9	2,6
24 YHTEENSÄ	36 741 891	4,0	-9,1
<b>x) LUOTOT YLEISÖLLE YHT:</b>			
SIITÄ: VEKSELIT	3 761 567	-1,7	0,7
LAINAT	735 105	-0,4	-1,0
	3 026 462	-2,0	1,2

I SUOMEN PANKIN TILA 31.12.1986 1 000 MK, JA SEN MUUTOKSET EDELLISEEN KUUKAUTEEN JA EDELLISEN VUODEN VASTAAVAAN KUUKAUTEEN VERRATTUNA %

B VASTATTAVAA

	1 000 mk	EDELL. KK:STA %	ED.VUOD.VAST.KK. %	
<b>VALUUTTAVELAT</b>				
33	YAIHDETTAVAT VALUUTAT	16 938	-40,1	-52,4
34	SIDOTUT VALUUTAT	13 852	-42,0	-97,4
<b>MUUT ULKOMAISET VELAT</b>				
37	KANSAINVÄLISEN VALUUTTARAHASTON MARKKATILIT	2 584 979	0,7	-2,3
38	OSOITETUT ERITYISET NOSTO-OIKEUDET	838 508	-0,7	-1,2
39	MÄÄRÄAIKAISET VELAT	-	-	-
<b>LIIKKEESSÄ OLEVA RAHA</b>				
42	SETELIT	7 855 664	8,5	7,6
43	METALLIRAHA	811 612	3,1	5,7
44	LIIKKEESSÄ OLEVAT TALLETUSTODISTUKSET	-	-	-
<b>VELAT RAHOITUSLAITOKSILLE</b>				
47	PANKKIEN SHEKKITILIT	15	-34,8	-73,2
48				
49	PÄIVÄTALLETUKSET	130 788	-86,0	-89,1
50	KASSAVARANTOTALLETUKSET	9 269 636	1,0	-9,3
51	PÄÄOMANTUONTITALLETUKSET	254 513	(X)	-60,2
52	MUUT	73 911	-3,4	-15,0
<b>VELAT JULKISELLE SEKTORILLE</b>				
55	SHEKKITILIT	363	-34,7	-2,2
56	VALTION TALLETUSTILI	2 000 000	150,0	-53,5
57	VIENTITALLETUKSET	-	-	-
58	SUHDANNETALLETUKSET	-	-	-
59	PÄÄOMANTUONTITALLETUKSET	-	-	-
60	MUUT	270	3,4	3,4
<b>VELAT YRITYKSILLE</b>				
61	INVESTOINTI- JA ALUSHANKINTATALLETUKSET	4 671 296	-0,9	21,6
62	PÄÄOMANTUONTITALLETUKSET	336 211	-1,1	-20,7
63	TUONTIMAKSUTALLETUKSET	-	-	-
64	VIENTITALLETUKSET	-	-	-
65	MUUT	11 554	340,5	443,2
66	MUUT VELAT	22 808	5,8	64,0
67	ARVONJÄRJESTELYTILI JA VARAUKSET	1 920 283	3,6	17,2
68	SITRAN PÄÄOMA	400 000	-	-
<b>OMA PÄÄOMA</b>				
69	KANTARAHASTO	5 000 000	-	-
70	VARARAHASTO	484 527	-	-36,6
71	KÄYTTÄMÄTTÖMÄT VOITTOVARAT	-	-	-
72	TULOSTILI	-	-	-
73	TILIVUODEN VOITTO	44 163	(Z)	-
75	YHTEENSÄ	36 741 891	4,0	-9,1
76	SETELINANTO-OIKEUS	16 117 473	6,3	-34,4
77	KÄYTÖSSÄ	7 995 105	8,2	0,2
78	SETELINANTOVARA	8 122 368	4,5	-51,0

II POSTIPANKIN TILA 31.12.1986, 1 000 MK, JA SEN MUUTOKSET EDELLISEEN KUUKAUTEEN JA EDELLISEN KUUKAUTEEN VERRATTUNA %

A	V A S T A A V A A	1 000 MK	EDELL. KK:STA %	EDELL. VAST.KK. %	B	V A S T A T T A V A A	1 000 MK	EDELL. KK:STA %	EDELL. VAST.KK. %
1	RAHOITUSOMAISUUS				40	VIERAS PÄÄOMA			
2	KOTIMAISET SAAMISET	476 154	-58,8	-51,4	41	KOTIMAISET VELAT	4 261 887	-18,3	-16,7
3	KASSA JA SAAMISET SUOMEN PANKILTA	1 059 939	1,5	-8,9	42	1) YLEISÖN TALLETUKSET	13 530 929	1,9	10,3
4	ERITYISTALLETUKSET SUOMEN PANKISSA	6 307 872	72,2	204,4	43	POSTISIIRTOTILI	593 966	-17,8	24,4
5	SAAMISET MUILLA PANKKEILTA				44	MUUT MARKKAMÄÄRÄISET TALLETUKSET	754 500	167,5	123,6
6	SAAMISET POSTI- JA TELE-	831 480	(Z)	870,1	45	ULKOMAAN RAHAN MÄÄRÄISET TALLETUKSET	136 493	-46,3	-12,8
7	LAITOKSELTA	734 875	3,4	42,5	46	VELAT SUOMEN PANKILLE			
8	SAAMISET VALTIOLTA	577 896	-4,6	16,8	47	VELAT MUILLE PANKKEILLE			
9	LUOTOT YLEISÖLLE	304 183	-1,2	-12,4	48	VELAT POSTI- JA TELELAITOKSELLE			
10	SIIRTO- JA KÄYTTÖTILILUOTOT	17 135 470	0,4	18,8	49	VELAT VALTIOLLE	1 964 432	60,9	22,9
11	VEKSELIT	4 629 736	-10,9	24,0	50	POSTISIIRTOTILI	7 952 000	122,8	845,5
12	LAINAT	916 701	(Z)	408,0	51	VALTIOKONTTORIN TILI	2 037 773	1,9	14,2
13	ULKOMAAN RAHAN MÄÄRÄISET LUOTOT	137 063	38,8	5,0	52	MUUT VELAT VALTIOLLE	200 000	4,8	-
14	MAKSUJEN VÄLITYS				53	DEBENTTUURILAINAT	1 261 831	-46,4	-4,2
15	MUUT RAHOITUSVARAT				54	MUUT VELAT	1 051 353	595,3	612,1
16	MUUT RAHOITUSVARAT				55	MAKSUJEN VÄLITYS			
17	ULKOMAISET SAAMISET	6 521 458	0,8	39,9	56	ULKOMAISET VELAT			
18	ULKOMAAN RAHAN MÄÄRÄISET	79 342	61,9	-48,8	57	ULKOMAAN RAHAN MÄÄRÄISET	11 732 913	-3,9	33,4
19	MARKKAMÄÄRÄISET				58	MARKKAMÄÄRÄISET	248 367	-4,2	-20,0
20	VAIHTO-OMAISUUS	19 426	-7,8	8,3	59	ARVOSTUSERÄT			
21	ULKOMAAN RAHAT	2 549 540	-16,2	32,2	60	VARAUKSET	1 535 600	16,4	16,4
22	JOUKKOVELKAKIRJAT	1 585 220	176,2	60,2	61	OMA PÄÄOMA			
23	MUU VAIHTO-OMAISUUS				62	VARARAHASTO	384 158	3,4	10,8
24	SIJOITUSOMAISUUS				63	ARVONKOROTUSRAHASTO			
25	JOUKKOVELKAKIRJAT	2 159 398	-8,0	11,1	64	MUUT RAHASTOT			
26	OSAKKEET JA OSUUDET	21 207	-	7,1	65	VOITTO EDELLISILTÄ VUOSILTA	60 029	(Z)	19,9
27	OSAKKEET JA OSUUDET					TILIVUODEN VOITTO (31.12)			
28	KIINTEISTÖT JA KIINTEISTÖOSAKKEET	533 649	9,6	39,2		KOROT		-100,0	
29	OSAKKEET JA OSUUDET	493 231	3,4	74,1		MUUT TULOT			
30	MUU Sijoitusomaisuus					SIIRTOVELAT (31.12.)	1 222 413	(Z)	33,8
	KÄYTTÖOMAISUUS JA MUUT PITKÄV. MENOT								
	OSAKKEET JA OSUUDET	410 793	4,5	6,0					
	KIINTEISTÖT JA KIINTEISTÖOSAKKEET	190 547	-22,1	39,8					
	OSUUDET	122 138	-42,1	18,9					
	KONEET JA KALUSTO	36 201	19,4	305,3					
	MUU KÄYTTÖOMAISUUS JA PITKÄV. MENOT								
	MUU OMAISUUS								
	PALKAT JA SOSIAALIMENOT		-100,0	-					
	VÄLITÖNÄ VEROT		-100,0	-					
	KOROT JA MUUT MENOT		-100,0	-					
29	SIIRTO-SAAMISET (31.12)	1 095 125	(Z)	32,9	64	YHTEENSÄ	48 928 644	7,8	36,0
30	YHTEENSÄ	48 928 644	7,8	36,0	65	VASTUUSITOUKUKSET	10 322 604	4,0	15,4

1) ML. MUUT RAHOITUSLAITOKSET PAITSI RAHALAITOKSET; MUUT RAHOITUSLAITOKSET ERILLISINÄ LUOTONSAAJA- JA TALLETTAJASEKTOREINA TULUKOISSA VII JA XII

III LIIKEPANKKIEN TILA PANKEITTAIN 31.12.1986, 1 000 MK

A	V A S T A A V A A	KANSALLIS- OSAKE-PANKKI	OSUUSPANKKIEN KESKUSPANKKI OY	PERUSPANKKI OY	SUOMEN YHDYSPANKKI OY	SÄÄSTÖPANK- KIEN KESKUS- OSAKE-PANKKI	ÄLANDS- BANKEN AB
	RAHOITUSOMAISUUS KOTIMAISET SAAMISET						
1	KASSA JA SAAMISET SUOMEN PANKILTA	464 869	9 605	48 796	553 938	7 661	10 645
2	ERITYSTALLETUKSET SUOMEN PANKISSA	1 656 860	138 732	235 870	1 957 920	271 360	40 891
3	SAAMISET MUILTA PANKEILTA	761 639	7 850 798	449 298	978 446	6 185 912	138 516
4	SAAMISET VALTIOLTA	-	-	-	-	-	-
5	LUOTOT YLEISÖLLE	1 442 019	123 312	6 131	2 426 373	801 344	119 809
6	SHEKKILUOTOT	582 183	47 573	4 389	1 331 392	37 298	12 005
7	VEKSELIT	28 281 440	3 261 924	110 454	27 413 494	3 691 656	705 304
8	ULKOMAAN RAHAN MÄÄRÄISET LUOTOT	7 990 332	1 534 806	49 171	9 267 912	1 801 177	63 445
9	MAKSIMIEN VÄLITYS	1 820 871	991 298	-	1 962 060	44 273	16 210
10	MUUT RAHOITUSVARAT	339 805	27 643	49	870 286	149 088	24 676
	ULKOMAISET SAAMISET						
11	ULKOMAAN RAHAN MÄÄRÄISET	26 222 009	1 284 820	10 579	18 976 328	2 521 225	82 893
12	MARKKAMÄÄRÄISET	579 616	1 697	-	315 871	45 832	-
	VAIHTO-OMAISUUS						
13	ULKOMAAN RAHAT	43 872	2 347	11 238	61 960	18 510	4 473
14	JOUKKOVELKAKIRJAT	2 115 344	1 101 232	42 817	2 199 500	2 831 164	96 167
15	MUU VAIHTO-OMAISUUS	92 360	76 491	4 538	1 143 662	344 937	11 012
	SJOITUSOMAISUUS						
16	JOUKKOVELKAKIRJAT	5 107 407	2 032 615	-	10 018 562	2 818 002	10 450
17	OSAKKEET JA OSUDET	271 595	30 039	563	301 498	52 877	2 094
18	KIINTEISTÖT JA KIINT.-OSAKKEET JA OS.	597 004	68 275	72	651 351	197 666	2 632
19	MUU SJOITUSOMAISUUS	-	-	-	-	-	-
	KÄYTTÖOMAISUUS JA MUUT PITKÄVAIK. MENOT						
20	OSAKKEET JA OSUDET	1 282 391	198 568	3 280	1 040 977	479 514	14 505
21	KIINTEISTÖT JA KIINT.-OSAKKEET JA OS.	2 750 664	240 622	14 659	3 003 738	459 441	56 679
22	KONEET JA KALUSTO	377 328	167 238	1 406	370 576	182 181	3 151
23	MUU KÄYTTÖOMAISUUS JA PITKÄVAIKUTTEISET MENOT	600 925	31 595	917	393 019	62 283	160
24	MUU OMAISUUS	-	-	-	-	21 781	5 634
25	ARVOSTUSERÄT	-	-	-	-	-	-
26	PALKAT JA SOSIAALIMENOT	-	-	-	-	-	-
27	VÄLITÖMÄT VEROT	-	-	-	-	-	-
28	MUUT MENOT	-	-	-	-	-	-
29	SIIRTOSAMISET	1 294 391	266 238	7 331	1 276 939	471 335	-
30	YHTEENSÄ	84 674 924	19 487 468	1 001 558	86 515 802	23 496 517	1 421 351

1) ML. MUUT RAHOITUSLAITOKSET PAITSI RAHALAITOKSET; MUUT RAHOITUSLAITOKSET ERILLISENÄ LUOTONSAAJASEKTORINA TAULUKOSSA XIII

2) TIETOIHN SISÄLTÄVÄT TAULUKOISSA III, IV, VIII JA XIII MYÖS PANKIN ULKOMAISET SIIVOKONTTORIT

III LIIKEPANKKIEN TILA PANKEITTAIN 31.12.1986, 1 000 MK

	KANSALLIS- OSAKE-PANKKI 3)	OSUUSPANKKIEN KESKUSPANKKI OY	PERUSPANKKI OY	SUOMEN YHDYS- PANKKI OY 3)	SÄÄSTÖPANK- KIEŃ KESKUS- OSAKE-PANKKI	ÅLANDS- BANKEN AB
<b>B V A S T A T T A V A A</b>						
<b>1) VIERAS PÄÄOMA</b>						
<b>KOTIMAISET VELAT</b>						
YLEISÖN TALLETUKSET						
31 SHEKKITILI	3 591 615	617 544	3 336	4 018 842	685 340	88 780
32 MUUT MARKKAMÄÄRÄISET TALLETUKSET	24 026 097	520 599	18 942	24 263 930	591 718	454 362
33 ULKOMAAN RAHAN MÄÄRÄISET TALLETUKSET	1 676 217	208 094	34 459	2 047 503	203 347	64 537
34 VELAT SUOMEN PANKILLE	3 370 636	1 712 751	-	1 772 366	2 639 530	14 925
35 VELAT MUILLE PANKKEILLE	964 570	5 489 930	830 673	4 393 826	7 908 544	52 725
36 VELAT VALTIOLLE	107 654	3 499 943	-	93 257	1 732 103	-
37 DEBENTUURILAINAT	200 000	4 586	7 500	30 000	-	86 769
38 MUUT VELAT	4 453 231	797 882	28 752	3 696 776	1 150 414	253 941
39 MAKSUJEN VÄLITYS	2 619 555	906 755	563	2 118 889	486 243	21 245
<b>ULKOMAISET VELAT</b>						
40 ULKOMAAN RAHAN MÄÄRÄISET	32 650 399	3 111 726	23 413	33 598 614	6 014 115	203 803
41 MARKKAMÄÄRÄISET	749 811	28 902	1 370	596 165	44 445	6 463
42 DEBENTUURILAINAT	3 592 395	719 100	-	2 016 438	263 670	-
43 MUUT VELAT	-	-	-	-	-	-
44 ARVOSTUSERÄT	-	-	-	-	-	-
45 VARAUKSET	1 398 203	532 536	17 165	1 933 300	378 134	88 620
<b>OMA PÄÄOMA</b>						
50 OSAKEPÄÄOMA	2 260 000	695 000	15 000	2 175 000	682 060	36 000
51 OSAKEANTI	-	-	-	578 486	-	-
52 VARARAHASTOT	675 571	18 700	4 925	596 329	25 100	10 460
53 ARVONKOROTUSRAHASTO	518 281	93 000	-	691 083	285 460	7 521
54 MUUT RAHASTOT	72 569	217 561	544	151 200	-	-
55 VOITTO EDELLISILTÄ VUOSILTA	1 581	1 393	-	13 039	448	28
56 TILIVUODEN VOITTO (31.12.)	314 113	84 918	8 264	402 015	84 070	4 705
57 KOROT	-	-	-	-	-	-
58 MUUT TULOT	-	-	-	-	-	-
59 SIIRTOVELAT	1 432 426	226 547	6 652	1 328 744	321 776	26 467
<b>2) YHTEENSÄ</b>	<b>84 674 924</b>	<b>19 487 468</b>	<b>1 001 558</b>	<b>86 515 802</b>	<b>23 496 517</b>	<b>1 421 351</b>
<b>61 VASTUUSITOUKUKSET</b>	<b>27 094 229</b>	<b>7 383 149</b>	<b>448 533</b>	<b>40 482 154</b>	<b>11 442 381</b>	<b>921 971</b>

- 1) ML. MUUT RAHOITUSLAITOKSET PAITSI RAHALAITOKSET; MUUT RAHOITUSLAITOKSET ERILLISENÄ TALLETTAJASEKTORINA TAILUKOSSA VIII  
2) TILOJEN YHTIENLASKETTU LOPPUSUMMA EI VASTAA (PAITSI JOULUKUUSSA) TAILUKON IV TILAN LOPPUSUMMAA, KOSKA JUI.KAISTAVISSA PANKKIKOHTAISISSA TILATIEDOISSA NETTOUITETAAN JOTKUT TULO- JA MENOERÄT, JOTKA VASTAAVASTI TAILUKOSSA IV ESITIÄÄN BRUTTOMÄÄRÄISINÄ  
3) TIETIÖIHIN SISÄLTÄVÄT TAILUKOISSA III, IV, VIII JA XIII MYÖS PANKIN ULKOMAISET SIVUKONTTORIT

IV LIIKEPANKKIEN TILA 31.12.1986 1 000 MK, JA SEN MUUTOKSET EDELL. KUUKAUTEEN JA EDELL. VUOD. VAST. KUUKAUTEEN VERRATTUNA %

A V A S T A V A A 1 000 MK EDELL. ED. VUOD. 1 000 MK EDELL. ED. VUOD.  
 KK:STA VAST. KK % KK:STA VAST. KK %

RAHOITUSOMAISUUS		ULKOMAISET SIJOITUKSET	
KOTIMAISET SAAMISET		32 JOUKKOVELKAKIRJAT	
SAAMISET SUOMEN PANKILTA		33 MUU SIJOITUSOMAISUUS	
1 KASSA	1041735	-1.8	-16.5
2 SHEKITILI SUOMEN PANKISTA	48280	-80.2	474.9
3 MUUT SAAMISET SUOMEN PANKILTA	4307133	0.4	-13.2
4 SAAMISET MUILTA RAHALAITOKSILTA	2291978	6.1	46.4
5 MUUT SAAMISET MUISSA RAHALAITOKSISSA	13994125	11.1	27.3
6 SAAMISET MUILTA RAHALAITOKSILTA	3625773	12.4	19.4
7 SAAMISET VALTIOLTALTA	0	0.0	0.0
8 SAAMISET YLEISÖLLE	87557674	-0.3	7.9
9 SAAMISET VALTIOLTALTA	4834712	25.4	1.9
10 LUOTOT YLEISÖLLE	2267086	8.0	3.9
11 MAKSUJEN VALITYS	1390505	-13.3	22.5
12 SIIRTOSAAMISET (31.12.)			
13 MUUT RAHOITUSVARAT			
14 ULKOMAAN RAHAN MÄÄRÄISET	33134737	10.8	53.9
15 MARKKAMAARAISET	235341	-45.1	177.6
16 MUUT SAAMISET			
17 ULKOMAAN RAHAN MÄÄRÄISET	995173	0.4	107.9
18 MARKKAMAARAISET	601374	61.9	163.8
19 VEKSELIT	192837	-30.3	-5.5
20 MUUT SAAMISET	14877419	15.9	95.5
21 SIIRTOSAAMISET (31.12.)	1074177	48.7	71.3
22 SIIRTOSAAMISET (31.12.)			
23 SIIRTOSAAMISET (31.12.)			
24 SIIRTOSAAMISET (31.12.)			
25 SIIRTOSAAMISET (31.12.)			
26 SIIRTOSAAMISET (31.12.)			
27 SIIRTOSAAMISET (31.12.)			
28 SIIRTOSAAMISET (31.12.)			
29 SIIRTOSAAMISET (31.12.)			
30 SIIRTOSAAMISET (31.12.)			
31 SIIRTOSAAMISET (31.12.)			
32 SIIRTOSAAMISET (31.12.)			
33 SIIRTOSAAMISET (31.12.)			
34 SIIRTOSAAMISET (31.12.)			
35 SIIRTOSAAMISET (31.12.)			
36 SIIRTOSAAMISET (31.12.)			
37 SIIRTOSAAMISET (31.12.)			
38 SIIRTOSAAMISET (31.12.)			
39 SIIRTOSAAMISET (31.12.)			
40 SIIRTOSAAMISET (31.12.)			
41 SIIRTOSAAMISET (31.12.)			
42 SIIRTOSAAMISET (31.12.)			
43 SIIRTOSAAMISET (31.12.)			
44 SIIRTOSAAMISET (31.12.)			
45 SIIRTOSAAMISET (31.12.)			
46 SIIRTOSAAMISET (31.12.)			
47 SIIRTOSAAMISET (31.12.)			
48 SIIRTOSAAMISET (31.12.)			
49 SIIRTOSAAMISET (31.12.)			
50 SIIRTOSAAMISET (31.12.)			
51 SIIRTOSAAMISET (31.12.)			
52 SIIRTOSAAMISET (31.12.)			
53 SIIRTOSAAMISET (31.12.)			
54 SIIRTOSAAMISET (31.12.)			
55 SIIRTOSAAMISET (31.12.)			
56 SIIRTOSAAMISET (31.12.)			
57 SIIRTOSAAMISET (31.12.)			
58 SIIRTOSAAMISET (31.12.)			
59 SIIRTOSAAMISET (31.12.)			
60 SIIRTOSAAMISET (31.12.)			
61 SIIRTOSAAMISET (31.12.)			
62 SIIRTOSAAMISET (31.12.)			
63 SIIRTOSAAMISET (31.12.)			
64 SIIRTOSAAMISET (31.12.)			
65 SIIRTOSAAMISET (31.12.)			
66 SIIRTOSAAMISET (31.12.)			
67 SIIRTOSAAMISET (31.12.)			
68 SIIRTOSAAMISET (31.12.)			
69 SIIRTOSAAMISET (31.12.)			
70 SIIRTOSAAMISET (31.12.)			
71 SIIRTOSAAMISET (31.12.)			
72 SIIRTOSAAMISET (31.12.)			
73 SIIRTOSAAMISET (31.12.)			
74 SIIRTOSAAMISET (31.12.)			
75 SIIRTOSAAMISET (31.12.)			
76 SIIRTOSAAMISET (31.12.)			
77 SIIRTOSAAMISET (31.12.)			
78 SIIRTOSAAMISET (31.12.)			
79 SIIRTOSAAMISET (31.12.)			
80 SIIRTOSAAMISET (31.12.)			
81 SIIRTOSAAMISET (31.12.)			
82 SIIRTOSAAMISET (31.12.)			
83 SIIRTOSAAMISET (31.12.)			
84 SIIRTOSAAMISET (31.12.)			
85 SIIRTOSAAMISET (31.12.)			
86 SIIRTOSAAMISET (31.12.)			
87 SIIRTOSAAMISET (31.12.)			
88 SIIRTOSAAMISET (31.12.)			
89 SIIRTOSAAMISET (31.12.)			
90 SIIRTOSAAMISET (31.12.)			
91 SIIRTOSAAMISET (31.12.)			
92 SIIRTOSAAMISET (31.12.)			
93 SIIRTOSAAMISET (31.12.)			
94 SIIRTOSAAMISET (31.12.)			
95 SIIRTOSAAMISET (31.12.)			
96 SIIRTOSAAMISET (31.12.)			
97 SIIRTOSAAMISET (31.12.)			
98 SIIRTOSAAMISET (31.12.)			
99 SIIRTOSAAMISET (31.12.)			
100 SIIRTOSAAMISET (31.12.)			
101 SIIRTOSAAMISET (31.12.)			
102 SIIRTOSAAMISET (31.12.)			
103 SIIRTOSAAMISET (31.12.)			
104 SIIRTOSAAMISET (31.12.)			
105 SIIRTOSAAMISET (31.12.)			
106 SIIRTOSAAMISET (31.12.)			
107 SIIRTOSAAMISET (31.12.)			
108 SIIRTOSAAMISET (31.12.)			
109 SIIRTOSAAMISET (31.12.)			
110 SIIRTOSAAMISET (31.12.)			
111 SIIRTOSAAMISET (31.12.)			
112 SIIRTOSAAMISET (31.12.)			
113 SIIRTOSAAMISET (31.12.)			
114 SIIRTOSAAMISET (31.12.)			
115 SIIRTOSAAMISET (31.12.)			
116 SIIRTOSAAMISET (31.12.)			
117 SIIRTOSAAMISET (31.12.)			
118 SIIRTOSAAMISET (31.12.)			
119 SIIRTOSAAMISET (31.12.)			
120 SIIRTOSAAMISET (31.12.)			
121 SIIRTOSAAMISET (31.12.)			
122 SIIRTOSAAMISET (31.12.)			
123 SIIRTOSAAMISET (31.12.)			
124 SIIRTOSAAMISET (31.12.)			
125 SIIRTOSAAMISET (31.12.)			
126 SIIRTOSAAMISET (31.12.)			
127 SIIRTOSAAMISET (31.12.)			
128 SIIRTOSAAMISET (31.12.)			
129 SIIRTOSAAMISET (31.12.)			
130 SIIRTOSAAMISET (31.12.)			
131 SIIRTOSAAMISET (31.12.)			
132 SIIRTOSAAMISET (31.12.)			
133 SIIRTOSAAMISET (31.12.)			
134 SIIRTOSAAMISET (31.12.)			
135 SIIRTOSAAMISET (31.12.)			
136 SIIRTOSAAMISET (31.12.)			
137 SIIRTOSAAMISET (31.12.)			
138 SIIRTOSAAMISET (31.12.)			
139 SIIRTOSAAMISET (31.12.)			
140 SIIRTOSAAMISET (31.12.)			
141 SIIRTOSAAMISET (31.12.)			
142 SIIRTOSAAMISET (31.12.)			
143 SIIRTOSAAMISET (31.12.)			
144 SIIRTOSAAMISET (31.12.)			
145 SIIRTOSAAMISET (31.12.)			
146 SIIRTOSAAMISET (31.12.)			
147 SIIRTOSAAMISET (31.12.)			
148 SIIRTOSAAMISET (31.12.)			
149 SIIRTOSAAMISET (31.12.)			
150 SIIRTOSAAMISET (31.12.)			
151 SIIRTOSAAMISET (31.12.)			
152 SIIRTOSAAMISET (31.12.)			
153 SIIRTOSAAMISET (31.12.)			
154 SIIRTOSAAMISET (31.12.)			
155 SIIRTOSAAMISET (31.12.)			
156 SIIRTOSAAMISET (31.12.)			
157 SIIRTOSAAMISET (31.12.)			
158 SIIRTOSAAMISET (31.12.)			
159 SIIRTOSAAMISET (31.12.)			
160 SIIRTOSAAMISET (31.12.)			
161 SIIRTOSAAMISET (31.12.)			
162 SIIRTOSAAMISET (31.12.)			
163 SIIRTOSAAMISET (31.12.)			
164 SIIRTOSAAMISET (31.12.)			
165 SIIRTOSAAMISET (31.12.)			
166 SIIRTOSAAMISET (31.12.)			
167 SIIRTOSAAMISET (31.12.)			
168 SIIRTOSAAMISET (31.12.)			
169 SIIRTOSAAMISET (31.12.)			
170 SIIRTOSAAMISET (31.12.)			
171 SIIRTOSAAMISET (31.12.)			
172 SIIRTOSAAMISET (31.12.)			
173 SIIRTOSAAMISET (31.12.)			
174 SIIRTOSAAMISET (31.12.)			
175 SIIRTOSAAMISET (31.12.)			
176 SIIRTOSAAMISET (31.12.)			
177 SIIRTOSAAMISET (31.12.)			
178 SIIRTOSAAMISET (31.12.)			
179 SIIRTOSAAMISET (31.12.)			
180 SIIRTOSAAMISET (31.12.)			
181 SIIRTOSAAMISET (31.12.)			
182 SIIRTOSAAMISET (31.12.)			
183 SIIRTOSAAMISET (31.12.)			
184 SIIRTOSAAMISET (31.12.)			
185 SIIRTOSAAMISET (31.12.)			
186 SIIRTOSAAMISET (31.12.)			
187 SIIRTOSAAMISET (31.12.)			
188 SIIRTOSAAMISET (31.12.)			
189 SIIRTOSAAMISET (31.12.)			
190 SIIRTOSAAMISET (31.12.)			
191 SIIRTOSAAMISET (31.12.)			
192 SIIRTOSAAMISET (31.12.)			
193 SIIRTOSAAMISET (31.12.)			
194 SIIRTOSAAMISET (31.12.)			
195 SIIRTOSAAMISET (31.12.)			
196 SIIRTOSAAMISET (31.12.)			
197 SIIRTOSAAMISET (31.12.)			
198 SIIRTOSAAMISET (31.12.)			
199 SIIRTOSAAMISET (31.12.)			
200 SIIRTOSAAMISET (31.12.)			
201 SIIRTOSAAMISET (31.12.)			
202 SIIRTOSAAMISET (31.12.)			
203 SIIRTOSAAMISET (31.12.)			
204 SIIRTOSAAMISET (31.12.)			
205 SIIRTOSAAMISET (31.12.)			
206 SIIRTOSAAMISET (31.12.)			
207 SIIRTOSAAMISET (31.12.)			
208 SIIRTOSAAMISET (31.12.)			
209 SIIRTOSAAMISET (31.12.)			
210 SIIRTOSAAMISET (31.12.)			
211 SIIRTOSAAMISET (31.12.)			
212 SIIRTOSAAMISET (31.12.)			
213 SIIRTOSAAMISET (31.12.)			
214 SIIRTOSAAMISET (31.12.)			
215 SIIRTOSAAMISET (31.12.)			
216 SIIRTOSAAMISET (31.12.)			
217 SIIRTOSAAMISET (31.12.)			
218 SIIRTOSAAMISET (31.12.)			
219 SIIRTOSAAMISET (31.12.)			
220 SIIRTOSAAMISET (31.12.)			
221 SIIRTOSAAMISET (31.12.)			
222 SIIRTOSAAMISET (31.12.)			
223 SIIRTOSAAMISET (31.12.)			
224 SIIRTOSAAMISET (31.12.)			
225 SIIRTOSAAMISET (31.12.)			
226 SIIRTOSAAMISET (31.12.)			
227 SIIRTOSAAMISET (31.12.)			
228 SIIRTOSAAMISET (31.12.)			
229 SIIRTOSAAMISET (31.12.)			
230 SIIRTOSAAMISET (31.12.)			
231 SIIRTOSAAMISET (31.12.)			
232 SIIRTOSAAMISET (31.12.)			
233 SIIRTOSAAMISET (31.12.)			
234 SIIRTOSAAMISET (31.12.)			
235 SIIRTOSAAMISET (31.12.)			
236 SIIRTOSAAMISET (31.12.)			
237 SIIRTOSAAMISET (31.12.)			
238 SIIRTOSAAMISET (31.12.)			
239 SIIRTOSAAMISET (31.12.)			
240 SIIRTOSAAMISET (31.12.)			
241 SIIRTOSAAMISET (31.12.)			
242 SIIRTOSAAMISET (31.12.)			
243 SIIRTOSAAMISET (31.12.)			
244 SIIRTOSAAMISET (31.12.)			
245 SIIRTOSAAMISET (31.12.)			
246 SIIRTOSAAMISET (31.12.)			
247 SIIRTOSAAMISET (31.12.)			
248 SIIRTOSAAMISET (31.12.)			
249 SIIRTOSAAMISET (31.12.)			
250 SIIRTOSAAMISET (31.12.)			
251 SIIRTOSAAMISET (31.12.)			
252 SIIRTOSAAMISET (31.12.)			
253 SIIRTOSAAMISET (31.12.)			
254 SIIRTOSAAMISET (31.12.)			
255 SIIRTOSAAMISET (31.12.)			
256 SIIRTOSAAMISET (31.12.)			
257 SIIRTOSAAMISET (31.12.)			
258 SIIRTOSAAMISET (31.12.)			
259 SIIRTOSAAMISET (31.12.)			
260 SIIRTOSAAMISET (31.12.)			
261 SIIRTOSAAMISET (31.12.)			
262 SIIRTOSAAMISET (31.12.)			
263 SIIRTOSAAMISET (31.12.)			
264 SIIRTOSAAMISET (31.12.)			
265 SIIRTOSAAMISET (31.12.)			
266 SIIRTOSAAMISET (31.12.)			
267 SIIRTOSAAMISET (31.12.)			
268 SIIRTOSAAMISET (31.12.)			
269 SIIRTOSAAMISET (31.12.)			
270 SIIRTOSAAMISET (31.12.)			

IV LIIKEPANKKIEN TILA 31.12.1986 1 000 MK, JA SEN MUUTOKSET EDELL. KUUKAUTEEN JA EDELL. VUOD. VAST. KUUKAUTEEN VERRATTUNA %

B V A S T A T A V A	1 000 MK	EDELL. ED. VUOD.	1 000 MK	EDELL. ED. VUOD.
		KK:STA VAST. KK		KK:STA VAST. KK
		%		%
VIERAS PÄÄOMA				
KOTIMAISET VELAT				
1) 48 YLEISÖN TALLETUKSET	60561596	2.6	16489	0.0
VELAT SUOMEN PANKILLE			898085	(Z) 45.2
49 SHEKKILUOTTO	835675	(X)	0	0.0
50 MUUT VELAT SUOMEN PANKILLE	8674533	-11.0	0	0.0
VELAT MUILLE RAHALAITOKSILLE			0	0.0
1) 51 MUIDEN RAHALAITOSTEN TALLETUKSET	15929387	12.4	0	0.0
52 MUUT VELAT MUILLE RAHALAITOKSILLE	2602456	53.0	0	0.0
VELAT MUILLE RAHOITUSLAITOKSILLE			0	0.0
1) 53 MUIDEN RAHOITUSLAITOST. TALLETUKS.	3537093	4.8	0	0.0
54 MUUT VELAT MUILLE RAHOITUSLAIT.	570259	48.1	0	0.0
56 VELAT VALTIOLLE	5432957	-0.2	0	0.0
57 DEBENTUURILAINAT	328855	-0.8	0	0.0
58 MUUT VELAT	9935736	-19.7	0	0.0
59 HAKSUJEN VÄLITYS	6153251	22.4	0	0.0
60 SIIRTOVELAT (31.12.)	2065295	-10.6	0	0.0
ULKOMAISET VELAT				
VELAT RAHALAITOKSILLE				
TALLETUKSET				
61 ULKOMAAN RAHAN MÄÄRÄISET	45865158	9.7	216597619	-3.0
62 MARKKAMÄÄRÄISET	1282197	-6.7	0	24.4
MUUT VELAT RAHALAITOKSILLE				
63 ULKOMAAN RAHAN MÄÄRÄISET	20580655	3.6	87772417	-0.5
64 MARKKAMÄÄRÄISET	0	0.0	11195216	-2.9
65 DEBENTUURILAINAT	6591603	6.7	0	0.3
66 MUUT VELAT	9301215	-5.5	0	0.0
67 SIIRTOVELAT (31.12.)	1277317	77.6	0	0.0
68 ARVOSTUSERÄT	0	0.0	0	0.0
69 VARAUKSET	4347957	10.2	0	0.0
OMA PÄÄOMA				
70 OSAKEPÄÄOMA	5863060	0.0	0	0.0
71 OSAKEANTI	578486	120.0	0	10.9
72 VARARAHASTO	1231238	0.2	0	24.9
73 ARVONKOROTUSRAHASTO	1587824	-1.0	0	2.3
74 MUUT RAHASTOT	549241	35.2	0	-37.2
88 VASTUUSITOUMUKSET				
89 SHEKKILUOTTOJEN MYÖNNETTY MÄÄRÄ				
86 YHTEENSÄ				
87				
88				
89				
1) ESITETÄXN MYÖS TAULUKOSSA VIII ERILLISINÄ TALLETTAJARYHMINÄ				

V KIINNIYSLUOTTOPANKKIEN TILA 31.12.1986 1 000 MK, JA SEN MUUTOKSET EDELLISEEN KUUKAUTEEN JA EDELLISEN VUODEN VASTAAVAAN KUUKAUTEEN VERRATTUNA %

A V A S T A A V A A		1 000 MK EDELL. ED.VUOD. KK:STA VAST.KK %		B V A S T A T T A V A A		1 000 MK EDELL. ED.VUOD. KK:STA VAST.KK %	
<b>RAHOITUSOMAISUUS</b>							
<b>KOTIMAISET SAAMISET</b>							
1	KASSA	21	-34.4	-73.4	10695578	6.3	26.0
2	SAAMISET SUOMEN PANKILTA	254658	793.2	131.0	2123700	-0.3	1.1
1) 3	SAAMISET MUILTA RAHALAITOKSILTA	1333935	3.9	60.7	947311	11.1	529.2
2) 4	SAAMISET MUILTA RAHOITUSLAITOKSILTA	142838	0.0	-0.1	237900	0.0	(Z)
5	SAAMISET VALTIOLTA	0	0.0	0.0	497402	26.2	101.4
6	LUOTOT YLEISÖLLE	17516349	2.8	24.9	176700	0.0	12.3
7	SIIRTOSAAMISET (31.12.)	609126	14.9	31.8	77966	-3.8	-3.6
8	MUUT RAHOITUSVARAT	35764	57.9	357.7	160025	-1.7	23.2
<b>ULKOMAISET SAAMISET</b>							
<b>SAAMISET RAHALAITOKSILTA</b>							
9	ULKOMAAN RAHAN MÄÄRÄISET	14140	-10.2	-10.3	2865171	8.0	41.3
10	MÄRKKÄMÄÄRÄISET	0	0.0	0.0	340323	-8.3	-19.3
11	MUUT SAAMISET	0	0.0	0.0	0	0.0	0.0
12	SIIRTOSAAMISET (31.12.)	17776	-44.9	54.8	546396	-8.2	-8.3
<b>SJOITUSOMAISUUS</b>							
13	JOUKKOVELKAKIRJALAINAT	470106	73.2	116.4	103162	-10.9	25.5
14	OSAKKEET JA OSUUDET	5119	0.0	4.3	0	0.0	0.0
15	MUU SJOITUSOMAISUUS	98466	79.2	98.4	599122	19.8	19.8
<b>KÄYTTÖOMAISUUS JA MUUT PITKÄV. MENOT</b>							
16	OSAKKEET JA OSUUDET	21405	0.0	110.6	378000	0.0	62.2
17	MUU KÄYTTÖOMAISUUS JA PITKÄV. MENOT	99028	-9.0	27.7	0	0.0	-100.0
<b>18 MUU OMAISUUS</b>							
19	ARVOSTUSERÄT	85840	-24.4	584.6	71066	0.4	5.1
<b>20 KOROT</b>							
21	PALKAT JA SOSIAALIMENOT	0	-100.0	0.0	55114	65.4	65.4
22	VÄLITTYMÄT VEROT	0	-100.0	0.0	14030	0.9	6.6
23	MUUT MENOT	0	-100.0	0.0	6722	-0.0	3.2
<b>24</b>							
		YHTEENSÄ		20704574	-2.6		29.6
<b>1) OSA TÄSTÄ LUOTONSAAJASEKTORINA TULUKOSSA XVI; MUU OSA KIINNIYSLUOTTOPANKKIEN TALLELUKSSA MUISSA RAHALAITOKSISSA</b>							
<b>2) ESITETÄRN. MYÖS TULUKOSSA XVI ERILLISINÄ LUOTONSAAJARYHMINÄ</b>							
<b>YHTEENSÄ</b>							
		YHTEENSÄ		20704574	-2.6		29.6

1) OSA TÄSTÄ LUOTONSAAJASEKTORINA TULUKOSSA XVI; MUU OSA KIINNIYSLUOTTOPANKKIEN TALLELUKSSA MUISSA RAHALAITOKSISSA

2) ESITETÄRN. MYÖS TULUKOSSA XVI ERILLISINÄ LUOTONSAAJARYHMINÄ



VI KOTIMAISTEN ULKOMAALAISTEN OMISTAMIEN RAHALAITOSTEN TILA 31.12.1986 1 000 MK, JA SEN MUUTOKSET EDELL. KUUKAUTEEN JA EDELL. VUOD. VAST. KUUKAUTEEN VERRATTUNA %

A	V	A	S	T	A	V	A	1 000 MK EDELL. ED. VUOD. KK:STA VAST. KK %	1 000 MK EDELL. ED. VUOD. KK:STA VAST. KK %
RAHOITUSOMaisuUS									
KOTIMAISET SAAMISET									
1	KASSA		8	-38.5				0	0.0
2	SAAMISET SUOMEN PANKILTA		3187	(Z)				0	0.0
3	SHEKITILI SUOMEN PANKISTA		17993	38.3				0	0.0
4	MUUT SAAMISET SUOMEN PANKILTA							5083	0.1
5	SAAMISET MUILTA RAHALAITOKSILTA		543315	40.4				3914	0.0
6	TALLETUKSET MUISSA RAHALAITOKSISSA		172275	(X)				4796	4.4
7	MUUT SAAMISET MUILTA RAHALAITOKS.		6593	0.2				3535	7.1
8	SAAMISET MUILTA RAHOITUSLAITOKSILTA		0	0.0					9.2
9	SAAMISET VALTIOLTA		630813	38.0				0	0.0
10	LUOTOI YLEISOLLE		575	(X)				0	0.0
11	MAKSUJEN VÄLITYS		29027	-7.4				0	0.0
12	SIIRTOSAAMISET (31.12.)		58221	(X)				0	0.0
13	MUUT RAHOITUSVARAT								0.0
ULKOMAISET SAAMISET									
SAAMISET RAHALAITOKSILTA									
TALLETUKSET									
14	ULKOMAAN RAHAN MÄÄRÄISET		580632	24.9				0	0.0
15	MARKKAMÄÄRÄISET		17500	8.3				0	0.0
16	MUUT SAAMISET							0	0.0
17	ULKOMAAN RAHAN MÄÄRÄISET		0	0.0				0	0.0
18	MARKKAMÄÄRÄISET		0	-100.0				0	0.0
19	VEKSELIT		0	0.0				0	0.0
20	MUUT SAAMISET		76910	-0.7				0	0.0
21	SIIRTOSAAMISET (31.12.)		4958	-66.6				0	0.0
VAIHTO-OMaisuUS									
KOTIMAINEN VAIHTO-OMaisuUS									
22	JOUKKOVELKAKIRJAT		69711	8.3				2241414	20.8
23	MUU VAIHTO-OMaisuUS		12367	-89.1					10.7
ULKOMAINEN VAIHTO-OMaisuUS									
24	ULKOMAAN RAHAT		0	0.0					0.0
25	JOUKKOVELKAKIRJAT		0	0.0					0.0
26	MUU VAIHTO-OMaisuUS		0	0.0					0.0
SIJOITUSOMaisuUS									
KOTIMAISET SIJOITUKSET									
JOUKKOVELKAKIRJAT									
27	MARKKAMÄÄRÄISET		0	0.0					0.0
28	ULKOMAAN RAHAN MÄÄRÄISET		0	0.0					0.0
29	OSAKKEET JA OSUUDET		0	0.0					0.0
30	KIINTEISTÖYHTIÖJEN OSAKKEET JA OS.		0	0.0					0.0
31	KIINTEISTÖT		0	0.0					0.0
32	MUU SIJOITUSOMaisuUS		0	0.0					0.0
YHTEENSÄ									
								2241414	20.8
1) ESITETÄÄN MYÖS TAULUKOSSA XVII ERILLISTINÄ LUOTONSAAJARYHMINÄ									

VI KOTIMAISTEN ULKOMAALAISTEN OMIKSTAMIEN RAHALAITOSTEN TILA 31.12.1986 1 000 MK, JA SEN MUUTOKSET EDELL. KUUKAUTEEN  
JA EDELL. VUOD. VAST. KUUKAUTEEN VERRATTUNA %

B V A S T A T T A V A A		1 000 MK	EDELL. ED.VUOD.	1 000 MK	EDELL. ED.VUOD.
		KK:STA	KK:STA	KK:STA	KK:STA
		%	%	%	%
VIERAS PÄÄOMA					
KOTIMAISET VELAT					
1) 48	YLEISÖN TALLETUKSET	83889	-48.9	57.3	(X)
	VELAT SUOMEN PANKILLE	0	-100.0	0.0	(Z)
49	SHEKKILUOTTO	21913	52.1	-42.2	-42.1
50	MUUT VELAT SUOMEN PANKILLE				-61.6
	VELAT MUILLE RAHALAITOKSILLE				
1) 51	MUIDEN RAHALAITOSTEN TALLETUKSET	182835	152.9	(X)	0.0
52	MUUT VELAT MUILLE RAHALAITOKSILLE	311307	-2.8	178.0	(Z)
	VELAT MUILLE RAHOITUSLAITOKSILLE				0.0
53	MUIDEN RAHOITUSLAITOSTALLELUKSET	0	0.0	0.0	0.0
54	MUUT VELAT MUILLE RAHOITUSLAIT.	10900	555.0	519.3	0.0
56	VELAT VALTIOLLE	0	0.0	0.0	0.0
57	DEBENTUURILAINAT	0	0.0	0.0	0.0
58	MUUT VELAT	71897	177.4	28.2	0.0
59	MAKSUJEN VALITYS	4947	168.1	380.8	0.0
60	SIIRTOVELAT (31.12.)	29224	-25.9	66.0	0.0
ULKOMAISET VELAT					
VELAT RAHALAITOKSILLE					
TALLETUKSET					
61	ULKOMAAN RAHAN MÄÄRÄISET	1291170	51.4	-18.0	0.0
62	MARKKAMAARAISET	4525	40.0	-87.2	0.0
63	MUUT VELAT RAHALAITOKSILLE	11985	-7.5	(Z)	0.0
64	ULKOMAAN RAHAN MÄÄRÄISET	0	0.0	0.0	0.0
65	MARKKAMAARAISET	0	0.0	0.0	0.0
66	DEBENTUURILAINAT	9920	60.5	231.7	0.0
67	MUUT VELAT	14154	-28.8	-10.9	0.0
68	SIIRTOVELAT (31.12.)				0.0
68	ARVOSTUSERÄT	0	0.0	0.0	0.0
69	VARAUKSET	19394	29.5	59.3	0.0
OMA PÄÄOMA					
70	OSAKEPÄÄOMA	115000	0.0	27.8	0.0
71	OSAKEANTI	55000	(Z)	(Z)	0.0
72	VARARAHASTO	70	0.0	0.0	0.0
73	ARVONKOROTUSRAHASTO	0	0.0	0.0	0.0
74	MUUT RAHASTOT	0	0.0	0.0	0.0

75 KÄYTTÄMÄTÖN VOITTO EDELL. VUOSILTA 1335 0.0 (X)  
76 TILIVUODEN VOITTO (31.12.) 6205 (Z) -42.1  
77 TAPPIO EDELLISILTA VUOSILTA -364 0.0  
78 TILIVUODEN TAPPIO (31.12.) -3892 0.0

79 KOROT 0 -100.0 0.0  
80 TULOT VALUUTANVAIHOOSTA 0 -100.0 0.0  
81 TOIMITUSMAKSUT JA PALKKIOT 0 -100.0 0.0  
82 PROVISIOT PANKKITAKAUKSISTA 0 -100.0 0.0  
83 TULOT ARVOPAPERIKAUPESTA 0 -100.0 0.0  
84 OSINGOT JA OSUUKSIEN KOROT 0 0.0 0.0  
85 MUUT TULOT 0 0.0 0.0

86 YHTEENSÄ 2241414 20.8 10.7

88 VASTUUSITOUIMUKSET 1108010 -18.8 1.0

89 SHEKKILUOTTOJEN MYÖNNETTY MÄÄRÄ 600 - -64.7

1) ESITETÄÄN MYÖS TAULUKOSSA XI ERILLISINÄ TALLETTAJARYHMINÄ

VII TALLEKSET POSTIPANKISSA VAATEITTAIN 31.12.1986, 1 000 MK JA KPL

	KUUKAUDEN ALUSSA	1 000 MK	OTOT	1 000 MK	PANOT +	1 000 MK	KUUKAUDEN LOPIUSSA	TILEJÄ	KPL (31.12.)
<b>I KOTIMAISET TALLEKSET</b>									
<b>A YLEISÖN TALLEKSET</b>									
<b>MARKKAMÄÄRÄISET</b>									
1 LUOTON POSTISIIRTOTILI	4 497 670						3 605 294	118 586	
2 LUOTOLLINEN POSTISIIRTOTILI	560 638		-892 376				455 466	1 237	
3 MUU AVISTATILI			-105 172						
4 KÄYTTÖTILI	1 277 379	1 266 185		1 188 461			1 199 655	314 614	
5 SÄÄSTÖ- JA KARTTUVA TALLESTILI	7 970 908	1 871 387		1 983 165			8 082 686	2 796 290	
6 1-6 KK ITA/MTA	108 281	12 569		14 195			109 907	5 202	
7 12 KK MTA	535 297	51 378		46 273			530 192	33 679	
8 24 KK MTA	2 307 008	85 743		52 015			2 273 280	161 930	
9 SJOITUSTILI	110 330	2 436		11 633			119 527	7 213	
10 MUUT TALLESTILIT	966 500	149 955		399 136			1 215 681	460	
<b>ULKOMAAN RAHAN MÄÄRÄISET</b>									
12 VAADITTAESSA MAKSETTAVA VALUUTTATILI	219 826	4 527 683		4 441 070			133 213	973	
14 MUUT VALUUTTATALLESTILIT	502 463	2 111 606		2 069 896			460 753	3 339	
<b>YHTEENSÄ (1 - 14)</b>	19 056 300		-870 646				18 185 654	3 443 523	
<b>B MUIDEN RAHALAITOSTEN TALLEKSET</b>									
16 POSTISIIRTOTILI	249 778						109 379	1 701	
17 VALUUTTATALLESTILIT			-140 399						
18 MUUT TALLESTILIT									
19 1) C MUIDEN RAHOITUSLAITOSTEN TALLEKSET	158 902		+48 753				207 655		
23 D VALTION TALLEKSET	1 220 682	16 747 162		17 490 912			1 964 432	8 157	
<b>YHTEENSÄ (1 - 23)</b>	20 685 662		-218 542				20 467 120	3 453 381	
<b>II ULKOMAISTEN RAHALAITOSTEN TALLEKSET</b>	4 758 012		-180 336				4 577 676		
1) SIITÄ KIINNITYSLUOTTOPANKKIEN TALLEKUKSIA	3 074		+3 454				6 528		

VIII TALLETUKSET LIIKEPANKKEISSA VAATEITTAIN 31.12.1986 1 000 MK JA KPL

TILEJÄ  
KPL(31.12.)

I. KOTIMAISET TALLETUKSET

A. YLEISÖN TALLETUKSET

MARKKAMÄÄRÄISET

	KUUKAUDEN ALUSSA	OTOT	PANOT	KUUKAUDEN LOPUSSA	TILEJÄ
	1 000 MK	1 000 MK	1 000 MK	1 000 MK	KPL(31.12.)
1	4534324	+19802		4732726	159826
2	2753429	+611573		3365002	112407
3	547565	175472	600477	972569	217
4	1608891	1628035	1540883	1521739	479170
5	17990093	7017670	7436199	18408622	4962810
6	537292	57376	87119	567034	12065
7	2643759	260536	161301	2544524	85365
8	20687501	833337	1124497	20978660	547288
9	1297559	71002	192873	1419430	56723
10	2160391	934340	1249552	2475604	2370

ULKOMAAN RAHAN MÄÄRÄISET

12	1713350	19678114	19500697	1535934	25875
----	---------	----------	----------	---------	-------

VAADITTAESSA MAKSETTAVA VALUUTTATILI

14	2571710	20476129	19944172	2039753	102845
----	---------	----------	----------	---------	--------

MUUT VALUUTTATALLETUSTILIIT

				60561597	6546961
--	--	--	--	----------	---------

B MUIDEN RAHALAITOSTEN TALLETUKSET

16	2514027	+1858540		4372567	633
17	290066	3500612	3430473	228927	228
18	11360540	29939066	29906419	11327893	4060

1)C MUIDEN RAHOITUSLAITOSTEN TALLETUKSET

19	3375457	+161636		3537093	..
----	---------	---------	--	---------	----

D VALTION TALLETUKSET

23	0	0	0	0	0
----	---	---	---	---	---

YHTEENSÄ (1-23) 76594954

		+3433123		80028077	6551882
--	--	----------	--	----------	---------

II ULKOMAISTEN RAHALAITOSTEN TALLETUKSET

25	43199705	+3947650		47147355	..
----	----------	----------	--	----------	----

1) SITÄ KIINNITYSLUOTTOPANKKIEN MARKKAMÄÄRÄISET TALLETUKSET  
KIINNITYSLUOTTOPANKKIEN ULKOMAAN RAHAN MÄÄR. TALLETUKSET  
MUUT ULKOMAAN RAHAN MÄÄRÄISET TALLETUKSET

885929	-76316			809613	..
218309	-4487			173812	..
671332	-12861			658471	..

IX TALLETUKSET SÄÄSTÖ-JA OSUUSPANKKEISSA VAATEITTAIN 31.12.1986, 1 000 MK JA KPL

	I S Ä S T Ö P A N K I T	KUUKAUDEN ALUSSA		OTOT		PANOT		KUUKAUDEN LOPUSSA		TILEJÄ
		1 000 MK	1 000 MK	1 000 MK	1 000 MK	1 000 MK	1 000 MK	1 000 MK	KPL(31.12.)	
A YLEISÖN TALLETUKSET										
MARKKAMAÄRÄISET		2334990	+20136					2425126	73630	
LUOTOTON SHEKKITILI	1	956568	+12246					968814	85754	
LUOTOLLINEN SHEKKITILI	2	0	0					0	0	
MU AVISTATILI	3	3456630	3928623	3718567	3718567			3246574	782822	
KÄYTTÖTILI	4	18776060	4691130	4950748	4950748			19035678	2960148	
SÄÄSTÖ-JA KARTTUVA TALLETUSTILI	5	355711	49324	35573	35573			341960	11216	
1-6 KK ITA/MTA	6	1814900	59137	72837	72837			1828600	83895	
12 KK MTA	7	14336574	33402	591663	591663			14593835	559401	
24 KK MTA	8	1121617	6989	36509	36509			1151137	69940	
SIOJITUSTILIIT	9	2005807	642554	753848	753848			2117102	8970	
MUUT TALLETUSTILIIT	10	0	0	0	0			0	0	
ULKOMAAN RAHAN MÄÄRÄISET	12	45158857	+549969					45708826	4635776	
YHTEENSÄ (1-12)										
B MUIDEN RAHALAITOSTEN TALLETUKSET										
SHEKKITILI	16	1024	+1368					2392	4	
MUUT TALLETUSTILIIT	18	0	0					0	0	
YHTEENSÄ (1-18)										
C MUIDEN RAHOITUSLAITOSTEN TALLETUKSET										
	19	52041	+171903					223944		
YHTEENSÄ (1-23)										
D VALTION TALLETUKSET										
	23	45211922	+723240					45935162	4635780	
YHTEENSÄ (1-23)										

II O S U S P A N K I T

	I S Ä S T Ö P A N K I T	KUUKAUDEN ALUSSA		OTOT		PANOT		KUUKAUDEN LOPUSSA		TILEJÄ
		1 000 MK	1 000 MK	1 000 MK	1 000 MK	1 000 MK	1 000 MK	1 000 MK	KPL(31.12.)	
A YLEISÖN TALLETUKSET										
MARKKAMAÄRÄISET		1863317	-10892					1852425	64635	
LUOTOTON SHEKKITILI	1	918515	+69766					988281	162114	
LUOTOLLINEN SHEKKITILI	2	0	0					612	852169	
MU AVISTATILI	3	4501968	4155565	4014138	4014138			4360541	2319236	
KÄYTTÖTILI	4	14860560	3617843	3980870	3980870			15223786	8015	
SÄÄSTÖ-JA KARTTUVA TALLETUSTILI	5	279844	32398	32581	32581			280026	61921	
1-6 KK ITA/MTA	6	1782598	223352	277955	277955			1837202	43061	
12 KK MTA	7	12124933	212828	467721	467721			12379825	41732	
24 KK MTA	8	663684	4723	73505	73505			732466	14414	
SIOJITUSTILIIT	9	1334110	367367	392893	392893			1359636	4255	
MUUT TALLETUSTILIIT	10	88527	46581	47433	47433			89379	3971561	
ULKOMAAN RAHAN MÄÄRÄISET	12	38418056	+686123					39104179		
YHTEENSÄ (1-12)										
B MUIDEN RAHALAITOSTEN TALLETUKSET										
SHEKKITILI	16	0	0					0	0	
MUUT TALLETUSTILIIT	18	10000	0					60000	70000	
YHTEENSÄ (1-18)										
C MUIDEN RAHOITUSLAITOSTEN TALLETUKSET										
	19	26230	+16026					42256		
YHTEENSÄ (1-23)										
D VALTION TALLETUKSET										
	23	38454286	+762149					39216435	3971564	
YHTEENSÄ (1-23)										

1) SIITÄ ULKOMAAN RAHAN MÄÄRÄISIA

X TALLETUSPANKKIEN OTTOLAINAUS YHTEENSÄ VAAITEITTAIN 31.12.1986,  
1 000 MK JA %-MUUTOS EDELLISEN VUODEN VASTAAVASTA KUUKAUDESTA

	1 000 MK	OTOT -	PAHOT +	KUUKAUDEN ALUSSA 1 000 MK	KUUKAUDEN LOPUSSA 1 000 MK	%-MUUTOS EDELLISEN VUODEN VASTAAVASTA KK:STA
I KOTIMAISET TALLETUKSET						
A YLEISÖN TALLETUKSET						
MARKKAMÄÄRÄISET						
LUOTON SHEKKI- JA POSTISIIRTOTILI	13 230 301		-614 730		12 615 571	-2,2
LUOTOLLINEN SHEKKI- JA POSTISIIRTOTILI	5 189 150		+588 413		5 777 563	-9,4
MUU AVISTATILI	547 565	175 472	601 089		973 181	(X)
KÄYTTÖTILI	10 844 868	10 978 408	10 462 049		10 328 509	13,8
SÄÄSTÖ- JA KARTTUVA TALLETUSTILI	59 597 621	17 197 830	18 350 982		60 750 772	3,3
1-6 KK ITA/MTA	1 281 128	151 667	169 468		1 298 927	-18,5
12 KK MTA	6 776 554	594 403	558 366		6 740 518	4,9
24 KK MTA	49 456 016	1 466 310	2 235 896		50 225 600	15,8
SIJOITUSTILIT	3 193 190	85 150	314 520		3 422 560	92,2
MUUT TALLETUSTILIT	6 466 808	2 094 216	2 795 429		7 168 023	18,7
ULKOMAAN RAHAN MÄÄRÄISET						
VAADITTAESSA MAKSETTAVA VALUUTTATILI	1 939 937	24 221 556	23 956 828		1 675 210	48,9
MUUT VALUUTTATALLETUSTILIT	3 155 939	22 618 553	22 046 436		2 583 822	-48,9
YHTEENSÄ (1 - 14)	161 679 077	+1 881 179			163 560 256	7,2
B MUIDEN RAHALAITOSTEN TALLETUKSET						
SHEKKI- JA POSTISIIRTOTILI	2 764 829		+1 719 509		4 484 338	340,0
VALUUTTATALLETUSTILIT	299 066	3 500 612	3 430 473		228 927	119,1
MUUT TALLETUSTILIT	11 370 540	29 939 066	29 966 419		11 397 893	9,6
1) C MUIDEN RAHOITUSLAITOSTEN TALLETUKSET	3 612 630		+398 318		4 010 948	36,8
D VALTION TALLETUKSET	1 220 682	16 747 162	17 490 912		1 964 432	22,9
YHTEENSÄ (1 - 23)	180 946 824		+4 699 970		185 646 794	10,1
II ULKOMAISTEN RAHALAITOSTEN TALLETUKSET	47 957 717		+3 767 314		51 725 031	22,8

1) SIITÄ KIINNIYTSUOTTOPIANKKIEN MARKKAMÄÄR. TALLETUKSET JA  
KIINNIYTSUOTTOPIANKKIEN ULKOMAAN RAHAN MÄÄR. TALLETUKSET  
MUUT ULKOMAAN RAHAN MÄÄRÄISET TALLETUKSET

889 003	-72 862	816 141	18,1
218 309	-44 497	173 812	259,7
672 309	-12 857	659 452	93,0

XI KOTIMAISTEN ULKOMAALAISTEN OMISTAMIEN RAHALAITOSTEN OTTOLAINAUS 31.12.1986 1000 MK JA KPL

	KUUKAUDEN ALUSSA	OTOT -	PANOT +	KUUKAUDEN LOPUSSA	TILEJA
	1 000 MK	1 000 MK	1 000 MK	1 000 MK	KPL(31.12.)
<b>I KOTIMAISET TALLETUKSET</b>					
<b>A. YLEISÖN TALLETUKSET</b>					
<b>MARKKAMÄÄRÄISET</b>					
1	0			0	0
2	1			2	2
3	2291	395610	+1 395466	2147	44
4	0	0	0	0	0
5	0	0	0	0	0
6	0	0	0	0	0
7	0	0	0	0	0
8	0	0	0	0	0
9	0	0	0	0	0
10	49237	278793	263871	34315	21
<b>ULKOMAAN RAHAN MÄÄRÄISET</b>					
12	8452	3709646	3710132	8938	47
<b>VAADITTAESSA MAKSETTAVA VALUUTTATILI</b>					
14	104240	786283	720530	38487	4
<b>MUUT VALUUTTATALLETUSTILIT</b>					
<b>YHTEENSÄ (1-14) 164221 -80332 83889 118</b>					
<b>B MUIDEN RAHALAITOSTEN TALLETUKSET</b>					
16	0			0	0
17	0	0	0	0	0
18	72305	12305	122835	182835	9
<b>C MUIDEN RAHOITUSLAITOSTEN TALLETUKSET</b>					
19	0	0	0	0	0
<b>D VALTION TALLETUKSET</b>					
23	0	0	0	0	0
<b>YHTEENSÄ (1-23) 236526 +30198 266724 127</b>					
<b>II ULKOMAISTEN RAHALAITOSTEN TALLETUKSET</b>					
25	856164	+439531		1295695	..

XII POSTIPANKIN ANTOLAINAUS VAATEITTAIN 31.12.1986, 1 000 MK JA KPL

	KUUKAUDEN ALUSSA	1 000 MK	NOSTETTU 1 000 MK	MAKSETTU 1 000 MK	KUUKAUDEN LOPUSSA	1 000 MK	LUOTTOJA KPL (31.12.)
<b>I KOTIMAISET LUOTOT</b>							
<b>A LUOTOT YLEISÖLLE</b>							
MARKKAMÄÄRÄISET							
POSTISIIRTOTILILUOTOT	1	506 289		+16 493	522 782		..
VEKSELIT	2	307 896	150 597	154 310	304 183		12 192
TAVALLISET VELKAKIRJALAINAT	3	13 753 752	473 556	436 945	13 790 363		211 229
KORKOTUKILAINAT	4	1 843 288	27 902	23 005	1 848 185		173 111
VALTION VAROISTA VÄLITETTY LAINAT	5	1 891 419	82 992	44 881	1 929 530		1 893
<b>ULKOMAAN RAHAN MÄÄRÄISET</b>							
LAINAT	7	2 753 793	87 312	220 412	2 620 693		316
MUUT	8	1 405 708	403 209	843 094	965 823		724
		22 462 145	-480 586		21 981 559		399 465
<b>8 LUOTOT MUILLE RAHALAITOKSILLE</b>							
POSTISIIRTOTILILUOTOT	10	15 000		+153 439	168 439		8
MUUT	11						
<b>2) C LUOTOT MUILLE RAHOITUSLAITOKSILLE</b>							
	14	710 556		-44 830	665 726		..
<b>D LUOTOT VALTIOLLE</b>							
	20	710 796		+24 079	734 875		16
		23 898 497		-347 898	23 550 599		399 489
<b>II LUOTOT ULKOMAILLE</b>							
	22	2 448 272		+607 034	3 055 306		..
<b>1) SIITÄ ULKOMAAN RAHAN MÄÄRÄISIÄ</b>							
		904 054	37 446	29 768	911 732		441
<b>2) SIITÄ ULKOMAAN RAHAN MÄÄRÄISIÄ</b>							
		130 853		+635	131 488		..



XIII LIIKEPANKKIEH ANTOLAINAUS VAAITEITTAIN 31.12.1986 1 000 MK JA KPL

	KUUKAUDEN ALUSSA	1 000 MK	NOSTETTU +	1 000 MK	MAKSETTU -	1 000 MK	KUUKAUDEN LOPUSSA	1 000 MK	LUOTTOJA
I KOTIMAISET LUOTOT									KPL(31.12.)

A. LUOTOT YLEISÖLLE

MARKKAMÄÄRÄISET

SHEKKIILUOTOT	1	4318909					4013466		93899
VEKSELIIT	2	1867953	1133893	-305443	987439		2014408		762662
TAVALLISET VELKAKIRJALAINAT	3	56960448	4004158		3691508		57273098		92734
KORKOTUKILAINAT	4	3369120	83479		91776		3360823		3383
VALTION VAROISTA VÄLITETTY LAINAT	5	199766	9080		7538		201308		

ULKOMAAN RAHAN MÄÄRÄISET

LAINAT	7	8130758	2130564		2127212		8134110		7064
MUUT	8	12956501	5151163		5547202		12560462		24456

YHTEENSÄ (1-8) 87803455 -245780 87557675 984198

B LUOTOT MUILLE RAHALAITOKSILLE

SHEKKIILUOTOT	10	1800543		+1324754			3125297		498
MUUT	11	10792721	8123746		8047639		10868828		187214

1) C LUOTOT MUILLE RAHOITUSLAITOKSILLE

D LUOTOT VALTIOLLE

	14	3226350		+399423			3625773		..
	20	0	0	0	0		0		0

II LUOTOT ULKOMAILLE

1) SIITÄ KIINNIYSLUOTTOPANKEILLE				+1524504			105177573		1171910
ULKOMAAN RAHAN MÄÄRÄISIÄ LUOTTOJA	22	14477192		+2189611			16668003		..

YHTEENSÄ (1-20) 103623069 +1524504 105177573 1171910

11547 +724 12271

XIV SÄÄSTÖ-JA OSUUSPANKKIEH ANTO LAINAUS VAATEITTAI 31.12.1986, 1 000 MK JA KPL

	KUUKAUDEN ALUSSA	+ 1 000 MK	NOSTETTU +	MAKSETTU -	KUUKAUDEN LOPUSSA	LUOTTOJA KPL(31.12.)
<b>I S Ä Ä S T Ö P A N K I T</b>						
<b>A LUOTOT YLEISÖLLE</b>						
MARKKAMÄÄRÄISET						
SHEKKITILILUOTOT	1280871		+84846		1365717	
VEKSELIT	2204793		1088917	1018521	2275189	154580
TAVALLISET VELKAKIRJALAINAT	31726613		1388578	989032	32126119	679867
KORKOTUKILAINAT	4658642		75929	35809	4698762	344047
VALTION VAROISTA VÄLITETTY LAINAT	1761228		13950	15983	1759196	56406
ULKOMAAN RAHAN MÄÄRÄISET	10239		418	5838	4818	15
<b>YHTEENSÄ (1-7)</b>	<b>41642386</b>		<b>+587415</b>		<b>42229801</b>	<b>1234915</b>
<b>B LUOTOT MUILLE RAHALAITOKSILLE</b>						
	9	0	0	0	0	0
<b>C LUOTOT MUILLE RAHOITUSLAITOKSILLE</b>						
	14	10848	+22389		33237	..
<b>D LUOTOT VALTIOLLE</b>						
	20	0	0	0	0	0
<b>YHTEENSÄ(1-20)</b>	<b>41653234</b>		<b>+609804</b>		<b>42263038</b>	<b>1234915</b>
<b>II O S U U S P A N K I T</b>						
<b>A LUOTOT YLEISÖLLE</b>						
MARKKAMÄÄRÄISET						
SHEKKITILILUOTOT	1538076		+95488		1633564	
VEKSELIT	1684506		862839	788256	1759089	125631
TAVALLISET VELKAKIRJALAINAT	28887594		1563876	1185950	29265522	600796
KORKOTUKILAINAT	4393124		73954	37557	4429121	192784
VALTION VAROISTA VÄLITETTY LAINAT	3533776		97294	106624	3524446	112312
ULKOMAAN RAHAN MÄÄRÄISET	175578		74741	85971	164348	870
<b>YHTEENSÄ (1-7)</b>	<b>40212654</b>		<b>+563436</b>		<b>40776090</b>	<b>1032393</b>
<b>B LUOTOT MUILLE RAHALAITOKSILLE</b>						
	9	2983	0	0	2983	2
<b>C LUOTOT MUILLE RAHOITUSLAITOKSILLE</b>						
	14	16803	+1429		18232	..
<b>D LUOTOT VALTIOLLE</b>						
	20	0	0	0	0	0
<b>YHTEENSÄ(1-20)</b>	<b>40232440</b>		<b>+564865</b>		<b>40797305</b>	<b>1032395</b>

XV TALLETUSPANKKIEK ANTOLAINAUS YHTEENSÄ VAATEITTAIN 31.12.1986.  
1 000 MK JA %-MUUTOS EDELLISEN VUODEN VASTAAVASTA KUUKAUDESTA

%-MUUTOS EDELLISEN VUODEN VASTAAVASTA KK:STA

KUUKAUDEN LOPUSSA

MAKSETTU

NOSTETTU

KUUKAUDEN ALUSSA

1 000 MK

1 000 MK

1 000 MK

1 000 MK

I KOTIMAISET LUOTOT

A LUOTOT YLEISÖLLE

MARKKAMÄÄRÄISET

- 1 SHEKKI- JA POSTISIIRTOTILILUOTOT
- 2 VEKSELIT
- 3 TAVALLISET VELKAKIRJALAINAT
- 4 KORKOTUKILAINAT
- 5 VALTION VAROISTA VÄLITETTY LAINAT

ULKOMAAN RAHAN MÄÄRÄISET

- 7 LAINAT
- 8 MUUT

YHTEENSÄ (1 - 8)

B LUOTOT MUILLE RAHALAITOKSILLE

- 10 SHEKKI- JA POSTISIIRTOTILILUOTOT
- 11 MUUT

2) C LUOTOT MUILLE RAKOITUSLAITOKSILLE

D LUOTOT VALTIOLLE

YHTEENSÄ (1 - 20)

II LUOTOT ULKOMAILLE

1) SIITÄ ULKOMAAN RAHAN MÄÄRÄISIÄ LUOTTOJA

2) SIITÄ KIINNITYSLUOTTOPANKKIEK SAARIA LUOTTOJA

2) SIITÄ ULKOMAAN RAHAN MÄÄRÄISIÄ LUOTTOJA

	KUUKAUDEN ALUSSA	NOSTETTU	MAKSETTU	KUUKAUDEN LOPUSSA	%-MUUTOS EDELLISEN VUODEN VASTAAVASTA KK:STA
	1 000 MK	1 000 MK	1 000 MK	1 000 MK	
1) SHEKKI- JA POSTISIIRTOTILILUOTOT	7 644 145	-108 616	2 948 526	7 535 529	19,4
2) VEKSELIT	6 065 148	3 236 246	6 303 435	6 352 869	-15,0
3) TAVALLISET VELKAKIRJALAINAT	131 328 407	7 430 128	6 303 435	132 455 102	14,6
4) KORKOTUKILAINAT	14 264 174	260 864	188 147	14 336 891	19,3
5) VALTION VAROISTA VÄLITETTY LAINAT	7 386 189	203 316	175 026	7 414 480	10,7
YHTEENSÄ (1 - 8)	11 013 699	2 272 763	2 408 091	10 878 371	45,5
7) LAINAT	14 418 878	5 574 644	6 421 638	13 571 883	-19,0
8) MUUT	192 120 640	+424 485		192 545 125	11,7
YHTEENSÄ (1 - 8)	10 810 704	8 277 185	8 047 639	11 040 250	44,2
10) SHEKKI- JA POSTISIIRTOTILILUOTOT	1 800 583	+1 324 754		3 125 297	24,3
11) MUUT	10 810 704	8 277 185	8 047 639	11 040 250	20,0
YHTEENSÄ (1 - 20)	3 964 557	+378 411		4 342 968	42,5
20) D LUOTOT VALTIOLLE	710 796	+24 079		734 875	12,9
YHTEENSÄ (1 - 20)	209 407 240	+2 381 275		211 788 515	75,1
22) II LUOTOT ULKOMAILLE	16 925 464	+2 796 645		19 722 109	
1) SIITÄ ULKOMAAN RAHAN MÄÄRÄISIÄ LUOTTOJA	904 054	37 446	29 768	911 732	17,7
2) SIITÄ KIINNITYSLUOTTOPANKKIEK SAARIA LUOTTOJA		+78 506		78 506	(Z)
2) SIITÄ ULKOMAAN RAHAN MÄÄRÄISIÄ LUOTTOJA	142 400	+1 359		143 759	-43,7

XVI KIINNITYSLUOTTOPANKKIEN ANTOLAINAUS VAATEITTAIN 31.12.1986 1 000 MK JA KPL

		KUUKAUDEN ALUSSA	1 000 MK	+	NOSTETTU	1 000 MK	-	MAKSETTU	1 000 MK	KUUKAUDEN LOPUSSA	1 000 MK	LUOTTOJA
I	KOTIMAISET LUOTOT											KPL(31.12.)
A	LUOTOT YLEISÖLLE											
	MARKKAMÄÄRÄISET											
	TAVALLISET VELKAKIRJALAINAT	1	13528466		594699		92632		14030533			32630
	KORKOTUKILAINAT	2	385606		23941		215		409332			1107
	VALTION VAROISTA VÄLITETTY LAINAT	3	80551		461		2483		78529			6391
	ULKOMAAN RAHAN MÄÄRÄISET	4	3038296		91369		131710		2997955			2106
	YHTEENSÄ	(1-4)	17032919		+483430				17516349			42234
B	LUOTOT MUILLE RAHALAITOKSILLE	5	6200		0		6200		0			0
C	LUOTOT MUILLE RAHOITUSLAITOKSILLE	6	142838						142838			--
D	LUOTOT VALTIOLLE	7	0		0		0		0			0
	YHTEENSÄ	(1-7)	17181957		+477230				17659187			42234
II	LUOTOT ULKOMAILLE	9	15709		-1807				13902			--

XVII KOTIMAISTEN ULKOMAALAISTEN OMISTAMIEN RAHALAITOSTEN RAHALAITOSEN ANTOAINAUS 31.12.1986 1 000 MK JA KPL

	KUUKAUDEN ALUSSA	NOSTETTU +	MAKSETTU	KUUKAUDEN LOPUSSA	LUOTTOJA
I KOTIMAISET LUOTOT	1 000 MK	1 000 MK	1 000 MK	1 000 MK	KPL(31.12.)
A. LUOTOT YLEISÖLLE					
MARKKAMÄÄRÄISET					
SHEKKITILILUOTOT	1	0	+6075	6075	..
VEKSELIT	2	0	1400	1400	1
TAVALLISET VELKAKIRJALAINAT	3	69902	3491	57758	101
KORKOTUKILAINAT	4	0	0	0	0
VALTION VAROISTA VÄLITETTY LAINAT	5	0	0	0	0
ULKOMAAN RAHAN MÄÄRÄISET					
LAINAT	7	387214	258409	80043	108
MUUT	8	0	0	0	0
YHTEENSÄ (1-8)		457116	+173697	630813	210
B LUOTOT MUILLLE RAHALAITOKSILLE					
SHEKKILUOTOT	10	0		0	0
MUUT	11	7700	168175	3600	8
YHTEENSÄ (10-11)		7700	168175	3600	8
1) C LUOTOT MUILLLE RAHOITUSLAITOKSILLE	14	6582	+11	6593	..
D LUOTOT VALTIOLLE	20	0	0	0	0
YHTEENSÄ (1-20)		471398	+338283	809681	218
II LUOTOT ULKOMAILLE	22	77653	-743	76910	..
1) SIITÄ ULKOMAAN RAHAN MÄÄRÄISET		6582	+11	6593	..

LIITE 1

**SELVITYS PANKKITILASTOISSA KÄYTETYSTÄ TERMINOLOGIASTA**  
(anto- ja ottolainaustiedot)

	Pankkien kk-tilasto		Pankkien 1/4 vuositilasto	Pankkien vuositilasto		Anto- ja ottol. tilasto	Tilastokatsaukset	Suomen tilastoll. vuosikirja	
	Taulut			Pankkikohtainen 2)	Ennako ja lopullinen 1)			3)	Anto- ja ottolainaus 3)
	II—III	IV—XV ja XVII 1)							
Liikepankit	— Muut pankit	— Muut rahalaitokset	— Muut rahalaitokset	— Muut pankit	— Muut rahalaitokset			— Muut pankit	
Säästöpankit Osuuspankit Postipankki Kiinnitysluottopankit		— Muut rahoituslaitokset	— Muut rahoituslaitokset		— Muut rahoituslaitokset				
Muut luottolaitokset	— Yleisö (x)	— Yleisö	— Yleisö	— Yleisö (x)	— Yleisö	— Yleisö (x)	— Yleisö (x)	— Yleisö (x)	— Yleisö (x)
Yleisö		— Yleisö	— Yleisö		— Yleisö				

Laaja yleisökäsite (x) sisältää muut paitsi pankit ja valiton (myös muut luottolaitokset).

Suppea yleisökäsite sisältää muut paitsi rahalaitokset, muut rahoituslaitokset ja valtion.

Pankkeja ovat Postipankki, liikepankit, osuuspankit, säästöpankit ja kiinnitysluottopankit.

Rahalaitoksia ovat Postipankki, liikepankit, osuuspankit ja säästöpankit.

Muita rahoituslaitoksia ovat kiinnitysluottopankit, luotto-osakeyhtiöt, vakuutuslaitokset, luottokaupan rahoituslaitokset, palveluluottolaitokset, pantti-konttorit ym. vastaavat rahoituslaitokset.

Muita luottolaitoksia ovat em. muut rahoituslaitokset paitsi kiinnitysluottopankit.

Rahalaitokset ja rahoituslaitokset ovat Tilastokeskuksen sektoriluokituksen mukaisia käsitteitä. Pankit ja luottolaitokset pankkilakien mukaisia käsitteitä.

1) Luotot yleisölle sisältää kotimaiset ulkomaan rahan määräiset luotot; yleisön talletukset sisältää kotimaiset ulkomaan rahan määräiset talletukset.

2) Pankkikohtaisissa tilatauluissa on yleisön luotoista erotettu omaksi eräkseen valtion varoista väitetyt lainat; muissa tauluissa ne sisältyvät luottoihin yleisölle.

3) Kotimainen markkamääräinen anto- ja ottolainaus.

BILAGA 1

REDOGÖRELSE FÖR TERMINOLOGIN I BANKSSTATISTIKEN  
(ut- och inlåningsuppgifter)

	Bankernas månadsstatistik Tablår		Bankernas kvartalsstatistik	Bankernas årsstatistik		Ut- och inlåningsstatistik 3)	Statistiska översikter Ut- och inlåning 3)	Statistisk årsbok för Finland	
	II—III	IV—XV och XVII 1)		Enligt bank 2)	Förhands- och slutlig 1)			Ställningstablår 1)	Ut- och inlåningstablår 3)
Affärsbanker	} — Övriga banker	} — Övriga penninginrättn.	} — Övriga penninginrättn.	} — Övriga banker	} — Övriga penninginrättn.	}	}	} — Övriga banker	}
Sparbanker Andelsbanker Postbanken Hypoteksbanker									
Övriga kreditinstitut	} — Allmänh. (x)	} — Övriga finansieringsinstitut	} — Övriga finansieringsinstitut	} — Allmänh. (x)	} — Övriga finansieringsinstitut	}	}	} — Allmänh. (x)	}
Allmänheten									

Det vidsträta begreppet allmänhet (x) omfattar andra än banker och staten (omfattar också övriga kreditinrättningar).

Det inskränkta begreppet allmänhet omfattar andra än penninginrättningar, och övriga finansieringsinrättningar och staten.

Banker är Postbanken, affärsbankerna, andelsbankerna, sparbankerna och hypoteksbankerna.

Penninginrättningar är Postbanken, affärsbankerna, andelsbankerna och sparbankerna.

Övriga finansieringsinrättningar är hypoteksbanker, kreditaktiebolag, försäkringsanstalter, kredithandels finansieringsinstitut, servicekreditinstitut, pantlånekontor o.a. motsvariga finansieringsinrättningar.

Övriga kreditinrättningar är o.n. övriga finansieringsinrättningar utom hypoteksbanker.

Penninginrättningar och finansieringsinrättningar är termer i enlighet med Statistikcentralens sektorindelning. Banker och kreditinrättningar är termer i enlighet med banklagen.

1) Krediter till allmänheten innehåller inhemska krediter i utländsk valuta; depositioner av allmänheten innehåller inhemska depositioner i utländsk valuta.  
2) I ställningstablårerna enligt bank har lån som förmedlats ur statliga medel avskilts till en egen post från krediter till allmänheten; i övriga tablår ingår de i krediter till allmänheten.  
3) Den inhemska ut- och inlåningen i mark

APPENDIX I

**GLOSSARY OF TERMS USED IN THE BANKING STATISTICS**  
(in data on advances and deposits)

	Monthly Statistics on Banks Tables		Quarterly Banking Statistics	Annual Banking Statistics		Statistics on advances and deposits	Bulletin of Statistics	Statistical Yearbook of Finland	
	II—III	IV—XV and XVII		By bank and by institution	By category on banking institution 1)		Advances and deposits	Tables of the balance sheets	Advances and deposits
Commercial banks	} — Other banks	} — Other banking-institutions	} — Other banking-institutions	} — Other banks	} — Other banking-institutions	}	}	} — Other banks	}
Savings banks									
Co-operative banks Postipankki Mortgage banks									
Other credit institutions	} — Public (x)	} — Other financial institutions	} — Other financial institutions	} — Public (x)	} — Other financial institutions	} — Public (x)	} — Public (x)	} — Public (x)	} — Public (x)
Public									

'The public' in the broader sense (x) comprises all domestic economic agents (including other credit institutions) other than the banks and the central government.

'The public' in the narrower sense comprises all domestic economic agents other than the banking institutions, other financial institutions and the central government.

The banks include the commercial banks, the co-operative banks, the savings banks, the mortgage banks and Postipankki.

The banking institutions include the commercial banks, the co-operative banks, the savings banks and Postipankki.

Other financial institutions include the mortgage banks, credit companies, factoring companies, pawnshops and other similar financial institutions.

Other credit institutions comprise all the above-mentioned other financial institutions except the mortgage banks.

The terms 'Banking institutions' and 'Financial institutions' accord with the sectoral classification used by the Central Statistical Office of Finland. The terms 'Banks' and 'Credit institutions' are used in the banking legislation.



Taululuettelot:

- I Suomen Pankin tilia xx.xx.xx 1 000 mk, ja sen muutokset edelliseen kuukauteen ja edellisen vuoden vastaavaan kuukauteen verrattuna %
- II Postipankin tilia xx.xx.xx 1 000 mk, ja sen muutokset edelliseen kuukauteen ja edellisen vuoden vastaavaan kuukauteen verrattuna %
- III Liikepankkien tilia pankeittain xx.xx.xx 1 000 mk
- IV Liikepankkien tilia xx.xx.xx 1 000 mk, ja sen muutokset edelliseen kuukauteen ja edellisen vuoden vastaavaan kuukauteen verrattuna %
- V Kiinnitysluottopankkien tilia xx.xx.xx 1 000 mk, ja sen muutokset edelliseen kuukauteen ja edellisen vuoden vastaavaan kuukauteen verrattuna %
- VI Kotimaisten ulkomaalaisten omistamien rahalaitosten tilia xx.xx.xx 1 000 mk
- VII Talletukset Postipankissa vaateittain xx.xx.xx 1 000 mk
- VIII Talletukset liikepankeissa vaateittain xx.xx.xx 1 000 mk
- IX Talletukset säästö- ja osuuspankeissa vaateittain xx.xx.xx 1 000 mk
- X Talletuspankkien ottolainaus yhteensä vaateittain xx.xx.xx 1 000 mk, ja %-muutos edellisen vuoden vastaavaan kuukaudesta
- XI Kotimaisten ulkomaalaisten omistamien rahalaitosten ottolainaus xx.xx.xx 1 000 mk
- XII Postipankin antolainaus vaateittain xx.xx.xx 1 000 mk
- XIII Liikepankkien antolainaus vaateittain xx.xx.xx 1 000 mk
- XIV Säästö- ja osuuspankkien antolainaus vaateittain xx.xx.xx 1 000 mk

Tabellförteckning:

- I Finlands Banks ställning den xx.xx.xx 1 000 mk, och dess förändring jämfört med föregående månad och med motsvarande månad föregående år %
- II Postbankens ställning den xx.xx.xx 1 000 mk, och dess förändring jämfört med föregående månad och med motsvarande månad föregående år %
- III Affärsbankernas ställning bankvis den xx.xx.xx 1 000 mk
- IV Affärsbankernas ställning den xx.xx.xx 1 000 mk, och dess förändring jämfört med föregående månad och med motsvarande månad föregående år %
- V Hypoteksbankernas ställning den xx.xx.xx 1 000 mk, och dess förändring jämfört med föregående månad och med motsvarande månad föregående år %
- VI Ställningen av inhemska utlansägda penninginrättningar den xx.xx.xx 1 000 mk
- VII Depositioner i Postbanken efter fordring den xx.xx.xx 1 000 mk
- VIII Depositioner i affärsbankerna efter fordring den xx.xx.xx 1 000 mk
- IX Depositioner i spar- och andelsbankerna efter fordring den xx.xx.xx 1 000 mk
- X Depositionsbankernas inlåning inalles efter fordring den xx.xx.xx 1 000 mk, och förändring jämfört med motsvarande månad föregående år %
- XI Inlåningen av inhemska utlansägda penninginrättningar den xx.xx.xx 1 000 mk
- XII Postbankens utlåning efter fordring den xx.xx.xx 1 000 mk
- XIII Affärsbankernas utlåning efter fordring den xx.xx.xx 1 000 mk
- XIV Spar- och andelsbankernas utlåning efter fordring den xx.xx.xx 1 000 mk

List of tables:

- I Statement of condition of the Bank of Finland on xx.xx.xx 1 000 marks and percentage changes from the previous month and the corresponding month of the previous year, per cent
- II Statement of condition of the Postipankki on xx.xx.xx 1 000 marks and percentage changes from the previous month and the corresponding month of the previous year, per cent
- III Statements of condition of the commercial banks on xx.xx.xx 1 000 marks, by bank
- IV Statements of condition of the commercial banks on xx.xx.xx 1 000 marks and percentage changes from the previous month and the corresponding month of the previous year, per cent
- V Statements of condition of the mortgage banks on xx.xx.xx 1 000 marks and percentage changes from the previous year and the corresponding month of the previous year, per cent
- VI Statements of conditions of the domestic foreign-owned monetary institutions on xx.xx.xx 1 000 marks
- VII Deposits held by the Postipankki on xx.xx.xx 1 000 marks, by type of claim
- VIII Deposits held by the commercial banks on xx.xx.xx 1 000 marks, by type of claim
- IX Deposits held by the savings and co-operative banks on xx.xx.xx 1 000 marks, by type of claim
- X Deposits held by the deposit banks on xx.xx.xx 1 000 marks and percentage changes from the previous year
- XI Deposits held by the domestic foreign-owned monetary institutions on xx.xx.xx 1 000 marks, by type of claim
- XII Lending by the Postipankki on xx.xx.xx 1 000 marks, by type of advance
- XIII Lending by the commercial banks on xx.xx.xx 1 000 marks, by type of advance
- XIV Lending by the savings and co-operative banks on xx.xx.xx 1 000 marks, by type of advance

XV	Talletuspankkien antolainaus yhteensä vaateittain xx.xx.xx 1 000 mk, ja %-muutos edellisen vuoden vastaavasta kuukaudesta	XV	Depositionsbankernas utlåning inalles efter fordring den xx.xx.xx 1 000 mk, och förändring jämfört med motsvarande månad föregående år %	XV	Lending by the deposit banks on xx.xx.xx 1 000 marks and percentage changes from the previous year
XVI	Kliffnitysluottopankkien antolainaus vaateittain xx.xx.xx 1 000 mk	XVI	Hypoteksbankernas utlåning efter fordring den xx.xx.xx 1 000 mk	XVI	Lending by the mortgage banks on xx.xx.xx 1 000 marks, by type of advance
XVII	Kotimaisten ulkomaalaisten omistamien rahoilaitosten antolainaus xx.xx.xx 1 000 mk	XVII	Utlåningen av inhemska utlångsägda penninginrättningar den xx.xx.xx 1 000 mk	XVII	Lending by the domestic foreign-owned monetary institutions on xx.xx.xx 1 000 marks
Taulujen sarakkeet					
(taulu)	(table)				
I-II, IV-VI	Muutos edellisestä kuukaudesta, % Muutos edellisen vuoden vastaavasta kuukaudesta, %	I-II, IV-VI	Förändring från föregående månad, % Förändring från motsvarande månad föregående år, %	I-II, IV-VI	Change from the previous month, per cent Change from the corresponding month of the previous year, per cent
VII-XI	Kuukauden alussa Otot Panot Kuukauden lopussa Tilijä kpl (31.12.)	VII-XI	Uttag Insättningar I slutet av månaden Konton st (31.12.)	VII-XI	Beginning of month Drawings Deposits End of month Number of accounts (31.12.)
XII-XVII	Kuukauden alussa Nostettu Maksettu Kuukauden lopussa Luottoja kpl (31.12.)	XII-XVII	Lyt Betalat I slutet av månaden Krediter st (31.12.)	XII-XVII	Beginning of month Drawings Repayments End of month Number of advances (31.12.)

## Taulujen rivit:

## Taulu Rivit

I A Vastaavaa

Kulta ja valuuttasaamiset

1

Kulta

2

Erityiset nosto-oikeudet

3

Varanto-osuus kansainvälisessä

4

valuuttarahastossa

5

Vaihdettavat valuutat

6

Sidotut valuutat

7

Muut ulkomaiset saamiset

8

Ulkomaiset joukkovelkakirjat

9

Markkaosuus kansainvälisessä

10

valuuttarahastossa

11

Määräaikaiset saamiset

12

Saamiset rahoituslaitoksilta

13

Pankkien shekkiliitit

14

Joukkovelkakirjat

15

Päiväluotot

16

Käteisvaraluotot

17

Muut

18

Määräaikaiset saamiset

19

Saamiset julkiselta sektorilta

20

Valtion velkakirjat

21

Joukkovelkakirjat

22

Muut

23

Muut varat

24

Yhteensä

I

B

Vastattavaa

Valuuttavelat

33

Vaihdettavat valuutat

34

Sidotut valuutat

37

Muut ulkomaiset velat

38

Kansainvälisen valuuttarahaston

39

markkaliitit

## Rows of the tables:

## Table Row

I A Assets

Gold and foreign exchange receivables

1

Gold

2

Special drawing rights

3

IMF reserve tranche

4

Convertible currencies

5

Tied currencies

6

Other foreign receivables

7

Foreign bonds

8

Mark subscription to Finland's quota in

9

the IMF

10

Term assets

11

Receivables from financial institutions

12

Banks' cheque accounts

13

Bonds

14

Call money market advances

15

Till-money credits

16

Other financial institution receivables

17

Term assets

18

Receivables from the public sector

19

Government promissory notes

20

Total coinage

21

Other public sector receivables

22

Receivables from corporations

23

Financing of exports

24

Financing of domestic deliveries

25

Bonds

26

Other corporate receivables

27

Other assets

28

Total

I

B

Liabilities

Foreign exchange liabilities

Convertible currencies

Tied currencies

Other foreign liabilities

IMF mark accounts

Taulu Rivi	Tablâ Rad	Table Row
(I) 38	Osoitetut erityiset nosto-oikeudet	(I) 38
39	Määräaikaiset velat	39
	Lifkkeessä oleva raha	
42	Setelit	42
43	Metalliraha	43
44	Lifkkeessä olevat talletustodistukset	44
	Velat raholustalaitoksille	
47	Pankkien shekkifililit	47
49	Päivätalletukset	49
50	Kassavarantotalletukset	50
51	Pääomantuontitalletukset	51
52	Muut	52
	Velat julkiselle sektorille	
55	Shekkifililit	55
56	Valtion talletustilii	56
57	Vientitalletukset	57
58	Suhdannetalletukset	58
59	Pääomantuontitalletukset	59
60	Muut	60
	Velat yrityksille	
61	Investointi- ja alushankintatalletukset	61
62	Pääomantuontitalletukset	62
63	Tuontimaksutalletukset	63
64	Vientitalletukset	64
65	Muut	65
66	Muut velat	66
67	Arvonjärjestelytililit ja varaukset	67
68	SITRAn pääoma	68
	Oma pääoma	
69	Kantarähasto	69
70	Vararahasto	70
71	Käyttämättömät voittovarot	71
72	Tulostilii	72
73	Tilivuoden voitto	73
75	Yhteensä	75
76	Setelinanto-oikeus	76
77	Käytössä	77
78	Setelinantovara	78
II 2	Erityistalletukset Suomen Pankissa	II 2
4	Saamiset Posti- ja telelaitokselta	4
6	Postisfiirtotiliiuotot	6
7	Vekselit	7
8	Lainat	8
9	Ulkomaaan rahan määräiset luotot	9
(I) 38	Tilii delade särskilda dragningsrätter	(I) 38
39	Tidsbundna skulder	39
	Utelöpande sedlar och mynt	
42	Sedlar	42
43	Metallmynt	43
44	Utelöpande depositionsbevis	44
	Skulder till finansieringsinstitut	
47	Bankernas checkräkningar	47
49	Dagsdepositioner	49
50	Kassareservdepositioner	50
51	Kapitalimportdepositioner	51
52	Övriga	52
	Skulder till den offentliga sektorn	
55	Checkräkningar	55
56	Statens depositionskonto	56
57	Exportdepositioner	57
58	Konjunkturdepositioner	58
59	Kapitalimportdepositioner	59
60	Övriga	60
	Skulder till företag	
61	Investerings- och fartygsanskaffningsdepositioner	61
62	Kapitalimportdepositioner	62
63	Importavgiftsdepositioner	63
64	Exportdepositioner	64
65	Övriga	65
66	Övriga skulder	66
67	Värdepapperskonto och reserveringar	67
68	SITRAs kapital	68
	Eget kapital	
69	Grundfond	69
70	Reservfond	70
71	Odisponerade vinstmedel	71
72	Resultaträkning	72
73	Räkenskapsårets vinst	73
75	Summa	75
76	Sedelutgivningsrätt	76
77	Utnyttjad	77
78	Sedelutgivningsreserv	78
II 2	Särskilda depositioner hos Finlands Bank	II 2
4	Fordringar hos Post- och televerket	4
6	Postgirokrediter	6
7	Växlar	7
8	Lån	8
9	Krediter i utländsk valuta	9
(I) 38	Allocations of special drawing rights	(I) 38
39	Term liabilities	39
	Notes and coins in circulation	
42	Notes	42
43	Coins	43
44	Deposit certificates in circulation	44
	Claims of financial institutions	
47	Banks' cheque accounts	47
49	Call money market deposits	49
50	Cash reserve deposits	50
51	Capital import deposits	51
52	Other financial institution claims	52
	Claims of the public sector	
55	Cheque accounts	55
56	Government deposit account	56
57	Export deposits	57
58	Counter-cyclical deposits	58
59	Capital import deposits	59
60	Other public sector claims	60
	Claims of corporations	
61	Deposits for investment and ship purchase	61
62	Capital import deposits	62
63	Import levy deposits	63
64	Export deposits	64
65	Other corporate claims	65
66	Other liabilities	66
67	Valuation account and reserves	67
68	SITRA's capital	68
	Capital accounts	
69	Primary capital	69
70	Reserve fund	70
71	Undisposed profits	71
72	Net earnings	72
73	Profit for the accounting year (december 31)	73
75	Total	75
76	Right of note issue	76
77	Utilized	77
78	Unused right of note issue	78
II 2	Special deposits in the Bank of Finland	II 2
4	Receivable from the Post and teleinstitution	4
6	Overdrafts	6
7	Bills	7
8	Loans	8
9	Advances denominated in foreign currency	9

Taulu (II)	Rivi	Tauku	Rivi	Tablâ (II)	Rad	Table (II)	Row
40	Postisifirtotilli	40	Postgirokonton	40	Postal giro account	40	
41	Muut markkamääräiset talletukset	41	Övriga depositioner i mark	41	Other deposits in Finnish currency	41	
42	Ulkomaan rahan määräiset talletukset	42	Depositioner i utländsk valuta	42	Deposits in foreign currency	42	
45	Velat Posti- ja telelaitokselle	45	Skulder till Post- och televerket	45	Claims of the Post and Teleinstitution	45	
47	Valtiovonttorin tili	47	Statskontorets konto	47	The treasury account	47	
III	(Muiden nimikkeiden osalta katso taulu IV)	(Se på tabell IV)		III			(For the rest look at explanations of table IV)
5	Shekkituotot	5	Checkräkningskrediter	5	Overdrafts	5	
6	Vekselit	6	Växlar	6	Bills	6	
7	Lainat	7	Lån	7	Loans	7	
8	Ulkomaan rahan määräiset luotot	8	Krediter i utländsk valuta	8	Advances denominated in foreign currency	8	
31	Shekkitilit	31	Checkräkningar	31	Cheque accounts	31	
32	Muut markkamääräiset talletukset	32	Övriga depositioner i mark	32	Other deposits in Finnish currency	32	
33	Ulkomaan rahan määräiset talletukset	33	Depositioner i utländsk valuta	33	Deposits in foreign currency	33	
IV ja VI	(Muiden nimikkeiden osalta katso taulu IV)	(Se på tabell IV)		IV och VI			(For the rest look at explanations of table IV)
A	Vastaavaa	A	Aktiva	A	Assets	A	
	Rahoitusomaisuus		Finansieringstillgångar		Cash and receivables		
	Kotimaiset saamiset		Inhemiska fordringar		Domestic receivables		
1	Kassa	1	Kassa	1	Cash	1	
	Saamiset Suomen Pankilta		Fordringar hos Finlands Bank		Receivables from the Bank of Finland		
2	Shekkitili Suomen Pankista	2	Checkräkning hos Finlands Bank	2	Cheque account at the Bank of Finland	2	
3	Muut saamiset Suomen Pankilta	3	Övriga fordringar hos Finlands Bank	3	Other receivables from the Bank of Finland	3	
	Saamiset muilta rahalaitoksilta		Fordringar hos andra penninginrättningar		Receivables from other banking institutions		
4	Talletukset muissa rahalaitoksissa	4	Depositioner i andra penninginrättningar	4	Deposits in other banking institutions	4	
5	Muut saamiset muilta rahalaitoksilta	5	Övriga fordringar hos andra penninginrättningar	5	Other receivables from other banking institutions	5	
6	Saamiset muilta rahoituslaitoksilta	6	Fordringar hos andra finansieringsinrättningar	6	Receivables from other financial institutions	6	
9	Saamiset valtiolta	9	Fordringar hos staten	9	Receivables from the central government	9	
10	Luotot yleisöle	10	Krediter till allmänheten	10	Advances to the public	10	
11	Maksujen välitys	11	Betalningsförmedling	11	Payment in transit	11	
12	Sifrtosaamiset	12	Resultatregleringar	12	Adjustment items	12	
13	Muut rahoitusvarat	13	Övriga finansieringstillgångar	13	Other cash and receivables	13	
	Ulkomaiset saamiset		Utländska fordringar		Foreign receivables		
	Saamiset rahalaitoksilta		Fordringar hos penninginrättningar		Receivables from banking institutions		
	Talletukset		Depositioner		Deposits		
14	Ulkomaan rahan määräiset	14	I utländsk valuta	14	In foreign currency	14	
15	Markkamääräiset	15	I mark	15	In Finnish currency	15	
	Muut saamiset		Övriga fordringar		Other receivables		
16	Ulkomaan rahan määräiset	16	I utländsk valuta	16	In foreign currency	16	
17	Markkamääräiset	17	I mark	17	In Finnish currency	17	
18	Vekselit	18	Växlar	18	Bills	18	
19	Muut saamiset	19	Övriga fordringar	19	Other receivables	19	
20	Sifrtosaamiset	20	Resultatregleringar	20	Adjustment items	20	

Taulu RIVI (IV, VI)	Vaihto-omaisuus Kotimainen vaihto-omaisuus	Tablā Rad (IV, VI)	Omsättningstillgångar Inhemsk omsättningstillgångar	Table Row (IV, VI)	Trading assets Domestic trading assets
21	Joukkovelkakirjat	21	Masskuldebrev	21	Bonds and debentures
22	Muu vaihto-omaisuus	22	Övriga omsättningstillgångar	22	Other trading assets
	Ulkomainen vaihto-omaisuus		Utländska omsättningstillgångar		Foreign trading assets
23	Ulkomaan rahat	23	I ulländsk mynt	23	Foreign currency
24	Joukkovelkakirjat	24	Masskuldebrev	24	Bonds and debentures
25	Muu vaihto-omaisuus	25	Övriga omsättningstillgångar	25	Other trading assets
	Sijoitusomaisuus		Investeringstillgångar		Investment assets
	Kotimaiset sijoitukset		Inhemsk investeringstillgångar		Domestic investments
	Joukkovelkakirjat		Masskuldebrev		Bonds and debentures
26	Markkamääräiset	26	I mark	26	In Finnish currency
27	Ulkomaan rahan määräiset	27	I ulländsk valuta	27	In foreign currency
28	Osakkeet ja osuudet	28	Aktier and andelar	28	Shares and partnerships
29	Kiinteistöyhteisöjen osakkeet ja osuudet	29	Fastighetsaktier och -andelar	29	Real estate stocks and shares
30	Kiinteistöt	30	Fastigheter	30	Real estate
31	Muu sijoitusomaisuus	31	Övriga investeringstillgångar	31	Other investment assets
	Ulkomaiset sijoitukset		Utländska investeringar		Foreign investments
32	Joukkovelkakirjat	32	Masskuldebrev	32	Bonds and debentures
33	Muu sijoitusomaisuus	33	Övriga investeringstillgångar	33	Other investment assets
	Käyttöomaisuus ja muut pitkävaikutteiset menot		Anläggningstillgångar och övriga utgifter med lång verkningstid		Fixed assets and other long-term expenses
34	Osakkeet ja osuudet	34	Aktier och andelar	34	Shares and partnerships
35	Kiinteistöyhteisöjen osakkeet ja osuudet	35	Fastighetsaktier och -andelar	35	Real estate stocks and shares
36	Kiinteistöt	36	Fastigheter	36	Real estate
37	Koneet ja kalusto	37	Maskiner och inventarer	37	Machinery and equipment
38	Muu käyttöomaisuus ja pitkävaikutteiset menot	38	Övriga anläggningstillgångar och utgifter med lång verkningstid	38	Other fixed assets and long-term expenses
39	Muu omaisuus	39	Övriga tillgångar	39	Other assets
40	Arvostuserät	40	Värderingsposter	40	Equalization items
41	Korot	41	Räntor	41	Interest expenses
42	Palkat ja sosiaalimenot	42	Löner och socialutgifter	42	Wages, salaries and social expenditure
43	Vuokrat	43	Hyror	43	Rents and leases
44	Välittömät verot	44	Direkta skatter	44	Direct taxes
45	Muut menot	45	Övriga utgifter	45	Other expenses
46	Yhteensä	46	Summa	46	Total
B	Yastattayaa	B	Passiva	B	Liabilities
	Vieras pääoma		Främmande kapital		External capital
	Kotimaiset velat		Inhemsk skulder		Domestic liabilities
48	Yleisön talletukset	48	Depositioner av allmänheten	48	Deposits by the public
	Velat Suomen Pankille		Skulder till Finlands Bank		Claims of the Bank of Finland

Taulu (IV, VI)	Rivi	Tablâ (IV, VI)	Rad	Table (IV, VI)	Row
49	Shekkuotto	49	Checkräkningskredit	49	Overdrafts
50	Muut velat Suomen Pankille	50	Övriga skulder till Finlands Bank	50	Other claims of the Bank of Finland
	Velat muulle rahalaitoksille		Skulder till andra penninginrättningar		Claims of other banking institutions
51	Muiden rahalaitosten talletukset	51	Deposit. av andra penninginrättningar	51	Deposits by other banking institutions
52	Muut velat muille rahalaitoksille	52	Övr. skuld. till andra penninginrätt.	52	Other claims of other banking institutions
	Velat muille rahoituslaitoksille		Skulder till andra finans.inrätt.		Claims of other financial institutions
53	Muiden rahoituslaitosten talletukset	53	Depositioner av andra finansieringsinrätt.	53	Deposits by other financial institutions
54	Muut velat muille rahoituslaitoksille	54	Övriga skulder till andra finansieringsinrättningar	54	Other claims of other financial institutions
56	Velat valtiolle	56	Skulder till staten	56	Claims of the central government
57	Debentuurilainat	57	Debenturslån	57	Debentures
58	Muut velat	58	Övriga skulder	58	Other liabilities
59	Maksujen välitys	59	Retainingsförmedling	59	Payment in transit
60	Siftovelat	60	Resultatregleringar	60	Adjustment items
	Ulkomaiset velat		Utländska skulder		Foreign liabilities
	Velat rahalaitoksille		Skulder till penninginrättningar		Claims of banking institutions
	Talletukset		Depositioner		Deposits
61	Ulkomaan rahan määräiset	61	I utländsk valuta	61	In foreign currency
62	Markkamääräiset	62	I mark	62	In Finnish currency
	Muut velat rahalaitoksille		Övr. skulder till penninginrätt.		Other claims of banking institutions
63	Ulkomaan rahan määräiset	63	I utländsk valuta	63	In foreign currency
64	Markkamääräiset	64	I mark	64	In Finnish currency
65	Debentuurilainat	65	Debenturslån	65	Debentures
66	Muut velat	66	Övriga skulder	66	Other liabilities
67	Siftovelat	67	Resultatregleringar	67	Adjustment items
68	Arvostuserät	68	Värderingsposter	68	Equalization items
69	Varaukset	69	Reserveringar	69	Reserves
	Oma pääoma		Eget kapital		Capital accounts
70	Osakepääoma	70	Aktiekapital	70	Share capital
71	Osakeanti	71	Aktieemission	71	Share issue
72	Vararahasto	72	Reservfond	72	Reserve fund
73	Arvonkorotusrahasto	73	Värderegleringsfond	73	Equalization fund
74	Muut rahastot	74	Övriga fonder	74	Other funds
75	Käyttämätön voitto edellisiltä vuosilta	75	Vinst från tidigare år	75	Undistributed profits from previous years
76	Tilivuoden voitto (31.12.)	76	Räkenskapsårets vinst (31.12.)	76	Net earnings for the accounting year (December 31)
77	Tappio edellisiltä vuosilta	77	Förlust från tidigare år	77	Net loss from previous years
78	Tilivuoden tappio (31.12.)	78	Räkenskapsårets förlust (31.12.)	78	Net loss for the accounting year (December 31)
79	Korot	79	Räntor	79	Interest income
80	Tulot valuutanvaihdosta	80	Inkomster av valutaväxling	80	Income on foreign exchange dealings
81	Toimitusmaksut ja palkkiot	81	Expeditionsavgifter och provisjoner	81	Commissions and fees
82	Provisiot pankkitakauksista	82	Provisjoner för bankgarantier	82	Commissions on bank guarantees
83	Tulot arvopaperikaupasta	83	Fondhandeln	83	Income on dealings in securities
84	Osingot ja osuuskien korot	84	Dividender och räntor på andelar	84	Dividends and interest income on partnerships
85	Muut tulot	85	Övriga inkomster	85	Other income
86	Yhteensä	86	Summa	86	Total

Taulu Rivi	Tabl Rad	Table Row
88	88	88
89	89	89
V	V	V
26	26	26
27	27	27
28	28	28
(Muiden nimikkeiden osalta katso taulu IV)	(Se på tabell IV)	(for the rest look at explanations of table IV)
VII-XI I	VII-XI I	VII-XI I
A	A	A
1	1	1
2	2	2
3	3	3
4	4	4
5	5	5
6	6	6
7	7	7
8	8	8
9	9	9
10	10	10
12	12	12
14	14	14
1-14	1-14	1-14
8	B	B
16	16	16
17	17	17
18	18	18
C-19	C-19	C-19
D-23	D-23	D-23
1-23	1-23	1-23
II-25	II-25	II-25

Vastuositoumukset  
Shekkituottojen myönnetty määrä

Ansvarsförbindelser.  
Beviljat belopp checkkrediter

Guarantee commitments  
Total amount of overdrafts granted

Obligaatolainat  
Debentuurilainat  
Muut joukkovelkakirjat

Obligationsskån  
Debenturskån  
Övriga masskuldebrevskån

Bonds  
Debentures  
Other bonds and debentures

Kotimaiset talletukset  
Yleisön talletukset  
Markkamääräiset

Inhemska depositioner  
Depositioner av allmänheten  
i mark

Domestic deposits  
Deposits by the public  
in Finnish currency

Luoton shekitili/postisiirtotili  
Luotollinen shekitili/postisiirtotili  
Muu avistatili  
Käyttötili  
Säästö- ja karttuva talletustili  
1-6 kk ITA/MTA  
12 kk MTA  
24 kk MTA  
Sijoitustili  
Muut talletustilit

Checkräknings- och postgirokonton utan kredit  
Checkräknings- och postgirokonton med kredit  
Annat avistakonto  
Bruksräkning  
Spar- och kapitalräkning  
1-6 mån. UD/TD  
12 mån. TD  
24 mån. TD  
Placeringskonto  
Övriga depositionskonton

Cheque and postal giro accounts without overdraft facility  
Cheque and postal giro accounts with overdraft facility  
Other sight deposits  
Deposit accounts with cheque facilities  
Savings and deposit accounts  
1-6 months time deposits  
12-month time deposits  
24-month time deposits  
Investment account  
Other deposit accounts

Ulkomaan rahan määräiset

I utländsk valuta

In foreign currency

Vaadittaessa maksettava valuuttatili  
Muut valuuttatalletustilit

Vid anfordran betalningsbart valutakonto  
Övriga valutadepositionskonton

Foreign exchange accounts payable on demand  
Other foreign exchange deposits

Yhteensä

Summa

Total

Muiden rahalaitosten talletukset

Depositioner av andra penninginrättningar

Deposits by other banking institutions

Shekitili/postisiirtotili  
Valuuttatalletustili  
Muut talletustilit  
Muiden rahoituslaitosten talletukset  
Valtion talletukset

Checkräknings- och postgirokonton  
Valutadepositionskonton  
Övriga depositionskonton  
Depositioner av andra finansieringsinrättningar  
Depositioner av staten

Cheque and postal giro accounts  
Foreign exchange deposits  
Other deposits  
Deposits by other financial institutions  
Deposits by the central government

Yhteensä

Summa

Total


Ulkomaisten rahalaitosten talletukset

Depositioner av utländska penninginrättningar


Deposits held by foreign banking institutions



Taulu XII- XVII	Rivi I	Kotimaiset luotot	Tabla XII- XVII	Rad	Inhemska krediter	Table XII- XVII	Row	Domestic advances
A		Luotot yleisölle Markkamääräiset	A		Krediter till allmänheten i mark	A		Advances to the public in Finnish currency
1		Shekkitili luotot/postisfrtöttili- luotot	1		Checkräknings- och postgiro- krediter	1		Overdrafts
2		Vekselit	2		Växlar	2		Bills
3		Tavalliset velkakirjalainat	3		Vanliga skuldsedellån	3		Ordinary loans
4		Korkotukilainat	4		Räntestödslån	4		Interest subsidy loans
5		Valtion varofsta välitetyt lainat	5		Lån förmedlade ur statens medel	5		Loans granted from state funds
		Ulkomaan rahan määräiset			I utländsk valuta			In foreign currency
7		Lainat	7		Lån	7		Loans
8		Muut	8		Övriga krediter	8		Other advances
1-8		Yhteensä	1-8		Summa	1-8		Total
B		Luotot muille rahalaitoksille	B		Krediter till andra penningfräntningar	B		Advances to other banking institutions
10		Shekkitili luotot/postisfrtöttili- luotot	10		Checkräknings- och postgirokrediter	10		Overdrafts
11		Muut	11		Övriga krediter	11		Other advances
C-14		Luotot muille rahoituslaitoksille	C-14		Krediter till andra finans.inrättningar	C-14		Advances to other financial institutions
D-20		Luotot valtiolle	D-20		Krediter till staten	D-20		Advances to the central government
1-20		Yhteensä	1-20		Summa	1-20		Total
II-22		Luotot ulkomaille	II-22		Krediter till utlandet	II-22		Advances to foreign borrowers



# TILASTOKESKUS PALVELEE



Tilastokeskus on nykyaikainen tietopalvelutalo, josta saa nopeasti monipuolista tietoa kaikilta yhteiskunnan alueilta.

## PUHELINPALVELU

Nämä numerot vastaavat  
kaikkina arkipäivinä  
virka-aikana tilastoja,  
niiden saantia ja käyttöä  
koskeviin tiedusteluihin.

(90) 173 4220  
173 4201  
173 4569

Ympäri vuorokauden toimiva  
automaattinen puhelinvastaaja  
+ kuluttajahinta- ja elinkus-  
tannusindeksit

(90) 580 0222  
(90) 173 4273

+ rakennuskustannusindeksi

## ERITYISSELVITYKSET

Haastattelututkimukset,  
erityisselvitykset tilasto-  
aineistoista, räätälöidyt  
tutkimukset ja muut toimeksiannot

(90) 173 4532

## TIETOKANTAPALVELUT

Tilastokeskuksen uusin yksikkö  
tarjoaa laajan velikoiman  
tietokantoja tietokonepääteellä,  
konekielisinä kopioina, sel-  
vityksinä ja raporteina.

(90) 17 341

## TELETIETO

Tilasto- ja indeksitietoja  
videotexin käyttäjille

Tilastotietoja telexin ja  
telefaxin käyttäjille

telex 122656 tikes sf  
telefax 1734279

## JULKAISUT

Tilastokeskuksesta ilmestyy  
vuosittain yli 400 tieto-  
julkaisua.

suora puhelintilaus  
(90) 173 4535  
ottaa tilauksia vastaan  
ympäri vuorokauden  
kaikkina viikon päivinä

## TILASTOKIRJASTO

Kirjasto ja arkisto on avoinna kaikkina  
arkipäivinä klo 8.00–16.15 (15.15)  
Annankatu 44  
PL 504, 00101 Helsinki


Tietopalvelu ja neuvonta  
Lainaus  
Telekopio

(90) 173 4220  
173 4201  
173 4279


## TIETOAIKA-asiakaslehti

Tietoaika ilmestyy neljä kertaa  
vuodessa. Se kirjoittaa tietualan  
ja tietoyhteiskunnan uutisista,  
Tilastokeskuksen uusista tutkimuk-  
sista ja niiden tuloksista sekä  
seuraa alan kansainvälistä  
kehitystä.

ilmainen tilaus  
(90) 173 4535



# PALVELEVA TILASTOKESKUS



Annankatu 44, Postilokero 504, 00101 Helsinki, puh. (90) 173 41



TILASTOKESKUS-STATISTIKCENTRALEN

PL  
PB 504

00101 HELSINKI  
HELSINGFORS

Virkalähetys  
Tjänsteförsändelse

TRTOOA - 001

ARKISTO

A 2

JULKAISUJEN MYYNTI:  
Tilastokeskus, PL 504, 00101 Helsinki  
Puh. (90) 173 4535  
Valtion painatuskeskuksen kirjakaupat  
Helsingissä Annankatu 44 ja Eteläesplanadi 4

670687H-12/2957L/ads

FÖRSÄLJNING:  
Statistikcentralen, PB 504, 00101 Helsingfors  
Tel. (90) 173 4535  
Statens tryckericentralens bokhandlar i  
Helsingfors Annegatan 44 och Södra esplanaden 4

SALES OF PUBLICATIONS  
Central Statistical Office of Finland  
P.O.B. 504, SF-00101 Helsinki, Finland  
Phone internat. +358 0 1734 535  
Telex 122656 tiikes sf  
Government Printing Centre bookshops in Helsinki located  
at Annankatu 44 and Eteläesplanadi 4