

Kulutustutkimus 2001–2002

Laatuseelvitys

Kulutustutkimus 2001–2002

Laatuseelvitys

Tiedustelut

Airi Pajunen

puh. (09) 17 341

sähköposti: kulutus.tilastokeskus@tilastokeskus.fi

www.tilastokeskus.fi/kulutustutkimus

Taitto

Hilkka Lehikoinen

© 2004 Tilastokeskus

ISSN 1239-3800

= Katsauksia

ISBN 952-467-314-2

Multiprint Oy

Helsinki 2004

Esipuhe

Tilastojen ja tilastoaineistojen käyttäjät tarvitsevat käsikirjaa, joka kuvaa aineistojen laatua. Aineiston laatuselvitystä voi verrata vaikkapa autokaupassa asiakkaalle aina toimitettavaan käsikirjaan. Tilastotuottajat toivovat, että kulutustutkimuksen tietojen käyttäjät saavat tästä laatuselvityksestä tarvitsemaansa tietoa aineiston ominaisuuksista ja vertailukelpoisuudesta.

Kulutustutkimuksen 2001–2002 toteutti projektiryhmä, johon kuuluivat Kirsti Ahlqvist, Kirsti Pohjanpää / Sanna-Leena Pessa, Harri Särkimäki, Eeva Raippalinn, Tuula Tiainen, Markku Säylä ja Timo Mannonen. Projektin johtoryhmään kuuluivat Risto Lehtonen (30.9.2001 saakka) / Jussi Simpura (1.10.2001 alkaen), Markku Saijets, Timo Peltomaa, Riitta Salonen, Kai Vikki ja Kirsti Ahlqvist.

Tietojenkäsittelyn ja tietojärjestelmän uudistamisessa projektin työskentelyyn osallistui Anton Antonius, Pirjo Hyytiäinen, Sirkku Mertanen ja Jarmo Lauri. Otantamenetelmästä vastasi Kari Djerf ja tietojen estimoinnin suoritti Johanna Sisto.

Aineiston käsittelyyn, koodaukseen, tallennukseen ja tarkastukseen osallistui Marianne Anttalainen, Tuula Dahl, Kirsi Hopsu, Marjatta Laiho, Marja Leminen, Marjatta Tenhunen, Ossi Tikkanen, Irmeli Aulisto, Arja Jolkkonen, Hilikka Maja ja Raija Partanen. Aineiston postituksesta ja vastaanotosta huolehtivat Merja Laine ja Tuula Nironen.

Tämän raportin analyysit ja tekstin on laatinut Airi Pajunen käyttäen hyväksi projektin työskentelyn aikana syntyneitä dokumentteja. Kulutus-vastuualueen tutkijat ovat osallistuneet käsikirjoituksen muokkaamiseen. Julkaisun taitosta on vastannut Hilikka Lehikoinen ja oikoluvusta Marjatta Laiho.

Tilastokeskuksessa maaliskuussa 2004

Jussi Simpura
tilastojohtaja
Elinolot-yksikkö

Sisältö

Esipuhe	3	5.5 Kulutuspäiväkirjojen tarkistustallennus	39
1 Johdanto	6	5.6 Kauppakuittien käyttöönotto	41
2 Kulutustutkimuksen relevanssi	7	5.7 Kulutusmenojen keskiarvot	46
2.1 Tutkimuksen nykyiset käyttötarpeet	7	6 Tietojen vertailukelpoisuus	48
2.2 Kulutustutkimuksen 2001–02 sisällön ja tiedonkeruun painopisteet	8	6.1 Kulutusmenojen vertailu kansantalouden tilinpidon yksityisiin kulutusmenoihin	48
2.2.1 Sisällön painopistealueet	8	6.2 Kotitalouksien tulotietojen vertailu	50
2.2.2 Tiedonkeruun painopistealueet	8	6.3 Eurostatin julkaisemat kulutusmenotiedot	51
3 Menetelmäkuvaus	10	6.4 Kulutustietojen ajallinen vertailu: indeksien käyttö	53
3.1 Tutkimuksen perusjoukko	10	7 Tietojen saatavuus	55
3.2 Otokuvaus	10	Lähteet	56
3.3 Tiedonkeruu	11	Liite 1. Vuoden 2001–02 päiväkirja	57
3.3.1 Käyntihaastattelut	12	Liite 2. Eurostatin yksilöllisen kulutuksen käyttötarkoituksen mukainen luokitus COICOP-HBS 1999	72
3.3.2 Kulutuspäiväkirjat	12	Liite 3. Kotitalouksien kulutusmenot (milj. euroa) kulutustutkimuksen 2001–02 ja kansantalouden tilinpidon mukaan vuonna 2001. Vertailu vuosilta 2001 ja 1998	78
3.3.3 Hallinnolliset rekisterit	13	Liitetaulukko 1. Kulutusmenojen keskiarvot vuonna 2001–02	81
3.3.4 Tutkimuksen viiteajanjaksot	13	Liitetaulukko 2. Kulutusmenojen keskiarvot vuonna 1998	97
3.4 Prosessikuvaus	15	Liitetaulukko 3. Kulutusmenojen keskiarvot vuonna 1994–96	113
3.5 Kotitalouksien kulutusmenojen estimointi	18	Liitetaulukko 4. Kulutusmenojen keskiarvot vuonna 1990	129
3.6 Kulutustutkimuksen eri vuosien aineistot ja tietosisältö	19	Liitetaulukko 5. Kulutusmenojen keskiarvot vuonna 1985	145
4 Kulutustutkimuksen keskeiset käsitteet ja luokitukset	21		
4.1 Keskeiset käsitteet	21		
4.2 Keskeiset luokitukset	24		
5 Tietojen oikeellisuus ja tarkkuus	27		
5.1 Tutkimuksen virhelähteet	27		
5.2 Kato-analyysi	28		
5.2.1 Kadon väestöryhmittäiset erot	28		
5.2.2 Kadon syyt	31		
5.3 Maahanmuuttajien osallistuminen tutkimukseen	32		
5.4 Kirjalahjan vaikutus päiväkirjan palauttamiseen	35		

Kuvioluettelo

1. Kulutustutkimuksen 2001–02 prosessikokonaisuus	16	7. Otoksen jakaantuminen tutkimukseen osallistuneisiin ja katoon kohdehenkilön iän mukaan vuosina 1998 ja 2001–02	30
2. Päiväkirjojen käsittelyn prosessikaavio	17	8. Kokonaiskato lopullisen päiväkirjajakson mukaan vuonna 2001–02	30
3. Kulutustutkimuksen aineistot	19	9. Kokonaiskato asuntokunnan veronalaisten tulojen mukaan vuonna 2001–02	31
4. Kokonaiskato alueositteiden mukaan vuonna 2001–02	28	10. Kokonaiskato kohdehenkilön kielen mukaan vuosina 1998 ja 2001–02	34
5. Kokonaiskato kohdehenkilön koulutustason mukaan vuonna 2001–02	29	11. Kokonaiskato maahanmuuttajatalouksissa vuonna 2001–02	34
6. Kokonaiskato kohdehenkilön iän ja sukupuolen mukaan vuonna 2001–02	29		

12. Otoksen jakaantuminen tutkimukseen osallistuneisiin ja katoon päiväkirjajakson mukaan vuosina 1998 ja 2001–02	35	18. Haastateltujen kotitalouksien päiväkirjakato (palauttamatta jättäneiden osuus, %) asuinalueen mukaan tiedonkeruun eri vaiheissa vuosina 1998 ja 2001–02	38
13. Haastateltujen kotitalouksien päiväkirjakato (palauttamatta jättäneiden osuus, %) päiväkirjajakson (pkj) mukaan vuosina 1998 ja 2001–02	36	19. Eniten kauppakuitteja käyttäneet taloudet tarkistustallennuksessa (n = 124)	42
14. Haastateltujen kotitalouksien päiväkirjakato (palauttamatta jättäneiden osuus, %) päiväkirjajakson vuodenajan mukaan vuosina 1998 ja 2001–02	36	20. Vähiten kauppakuitteja käyttäneet taloudet tarkistustallennuksessa (n = 124)	43
15. Haastateltujen kotitalouksien päiväkirjakato (palauttamatta jättäneiden osuus, %) asuntokunnan koon mukaan tiedonkeruun eri vaiheissa vuosina 1998 ja 2001–02	37	21. Kotitalouksien (n = 124) päiväkirjoihin liittämät kauppakuitit kulutusmenoryhmittäin	44
16. Haastateltujen kotitalouksien päiväkirjakato (palauttamatta jättäneiden osuus, %) kohdehenkilön koulutuksen mukaan tiedonkeruun eri vaiheissa vuosina 1998 ja 2001–02	37	22. Kauppakuittien osuus (%) päiväkirjamerkinnoista kulutusryhmien mukaan	44
17. Haastateltujen kotitalouksien päiväkirjakato (palauttamatta jättäneiden osuus, %) kohdehenkilön iän mukaan tiedonkeruun eri vaiheissa vuosina 1998 ja 2001–02	38	23. Kulutustutkimuksen kotitalouksien kulutusmenojen osuus pääryhmittäin kansantalouden tilinpidon kotitaloussektorin kulutusmenoista vuosina 1998 ja 2001 (kansantalouden tilinpidon tiedot = 100)	49
		24. Eräiden kulutustutkimuksen kulutusmenoryhmien osuus kansantalouden tilinpidon kulutusmenoista (kansantalouden tilinpidon tiedot = 100)	50

Taulukkoluetelo

1. Kulutustutkimuksen 2001–02 bruttotoksen jakautuminen alueositteisiin	10	12. Tarkistuskoodauksen tulokset pääryhmittäin	40
2. Kulutustutkimuksen aineiston muodostuminen vuosina 1985, 1990, 1994–96, 1998 ja 2001–02	11	13. 'Kuittitaloudet' taustamuuttujien mukaan	43
3. Haastattelujen keskimääräinen kesto kulutustutkimuksessa 2001–02 asuntokunnan koon mukaan	12	14. Kotitalouksien 'sensitiivisten tuotteiden' osto vuosina 1998 ja 2001–02	45
4. Vuoden 2001–02 tutkimuksen tärkeimpien kulutusmenoryhmien viiteajanjaksot	14	15. Kotitalouksien kulutusmenot ja ostokäyttäytyminen kahden viikon päiväkirjajakson aikana vuosina 1998 ja 2001–02. Esimerkkinä kymmenen kulutusmenoryhmää	46
5. Vuosien 1985, 1990, 1994–96, 1998 ja 2001–02 palvelutiedostojen (aikasarja II) yhdenmukaistettu tietosisältö	20	16. Kotitalouksien kulutusmenojen keskiarvot (€), suhteelliset keskiarvot (%) ja luottamusvälit (€) kulutustutkimuksessa 2001–02	47
6. Kokonaiskato (%) kohdehenkilön sukupuolen mukaan vuonna 2001–02	29	17. Kotitalouksien kulutusmenot kulutustutkimuksessa ja kansantalouden tilinpidon tilastoissa vuonna 2001	49
7. Kokonaiskato (%) asuntokunnan koon mukaan vuonna 2001–02	31	18. Kotitalouksien tulojen kokonaissummat päätuloryhmittäin kulutustutkimuksessa ja tulojakotilastossa vuonna 2001, miljoonaa euroa	51
8. Kulutustutkimuksen kokonaiskadon syyt vuosina 1998 ja 2001–02	32	19. Eurostatin Household Budget Survey - tietokannan taulukot vuodelta 1999 (New Cronos -tietokanta)	52
9. Vuoden 2001–02 kulutustutkimuksen bruttotoksen maahanmuuttajataloudet kohdehenkilön syntymämaan mukaan	33	20. Kulutustutkimuksessa 2001–02 käytetyt rahanarvonmuutoskertoimet eri tutkimusvuosille ja kulutusmenoryhmille	54
10. Kokonaiskato (%) kohdehenkilön äidinkielen mukaan vuonna 2001–02	33		
11. Haastattelijan arvio kohdehenkilön suomen tai ruotsin kielen taidosta	34		

1 Johdanto

Kulutustutkimus on otospohjainen tutkimus kotitalouksien kulutusmenoista. Kulutustietoja kerätään määräajoin Tilastokeskuksen Elinolot-tilastoyksikön haastattelu- ja kyselytutkimusohjelman mukaan. Nykymuotoisia tiedonkeruita on toteutettu vuodesta 1966 alkaen. Viimeisin tutkimusaineisto kerättiin vuosina 2001–02, tätä aiemmat aineistot 1990-luvulta ovat vuosilta 1990, 1994–96 ja 1998. Seuraava tiedonkeruu on suunniteltu toteutettavan vuonna 2006. Otoskoot ovat vaihdelleet 2 000 ja 12 000 kotitalouden välillä. Tiedot kulutusmenoista kerätään tietokoneavusteisilla käyntihaastatteluilla ja kotitalouksien täyttämällä kulutuspäiväkirjoilla. Väestörekisteritietojen ohella muina rekisteritietolähteinä käytetään erilaisia toimeentuloon ja sosiaalietuuksiin liittyviä rekistereitä. Tilastokeskuksen sisäisen käytön lisäksi kulutustutkimusaineistoja käytetään lähdeaineistoina monilla yhteiskuntapolitiikan ja tutkimuksen aloilla. Sisällön painopisteissä pyritään ottamaan mahdollisuuksien mukaan huomioon ajankohtaisia yhteiskunnan eri tahoja kiinnostavia kulusteemoja. Kulutustutkimuksen tiedonkeruu on vaativa kokonaisuus niin haastattelujen, kotitalouksien päiväkirjanpidon kuin tietojenkäsittelyinkin osalta ja eri vaiheissa laatuun vaikuttavat monenlaiset tekijät. Tässä julkaisussa kuvataan ja arvioidaan tutkimusaineiston laatua, siihen vaikuttavia tekijöitä ja laadun kehitystä. Julkaisun alussa, luvuissa 2 ja 3 kuvataan kulutustutkimuksen yleisiä tavoitteita, tiedonkeruumenetelmää sekä vuoden 2001–02 sisällön ja tiedonkeruun painopiste-alueita.

Kulutustutkimuksen tietosisältö pohjautuu kansallisiin ja kansainvälisiin kulutustilastointisuosituksiin, -määritelmiin ja -luokituksiin. Näitä käsitteitä ja luokituksia kuvataan luvussa 4. Myös useat tiedonkeruun vaiheet toteutetaan vaiktuneita menetelmiä käyttäen. Tietosisältöä ja

tiedonkeruumenetelmiä ja -välineitä on kuitenkin myös kehitettävä jatkuvasti niin kustannustehokkuuden ja tietojen tarkkuuden parantamiseksi kuin tiedonantajarasitteen vähentämiseksi. Oleellisen osan laadun arvioinnissa muodostaa kadon vaikutusten arviointi ja kadon syiden pohdinta sekä toisaalta otostutkimuksiin liittyvän satunnaisvaihtelun suuruuden kuvaaminen. Niin myös tässä laaturaportissa. Katoa ja kulutusmenojen keskivirheitä tarkastellaan luvussa 5. Koska ajallisen vertailukelpoisuuden säilyminen on keskeinen laatukriteeri, on kehittämistarpeita ja niiden edellyttämiä muutoksia arvioitava erityisesti tiedonkeruun jatkuvuuteen liittyvän laadun näkökulmasta. Vastausosuuden aleneva suuntaus on jatkuvasti huolestuttava kehityspiire. Vuoden 2001–02 tiedonkeruun tavoitteeksi asetettiin keskimäärin vähintään 65 prosentin vastausosuus siten, että missään alueositteessa vastausosuus ei jäisi alle 50 prosentin. Tähän pyrittiin parantamalla haastattelijoiden koulutusta ja motivointia sekä kokeilemalla osallistuneiden palkitsemista kirjalahjalla. Maahanmuuttajat valittiin vastausosuuden kohottamisen suhteen erityisryhmäksi. Oleellinen muutos tiedonkeruussa oli myös se, että päiväkirjan pitämistä pyrittiin helpottamaan sallimalla kauppakuittien liittämisen päiväkirjojen ohkeen. Aineiston valmistuttua haluttiin vielä arvioida päiväkirjojen tallennus- ja koodausjärjestelmän toimivuutta. Lisäksi tiedonkeruun aikana siirryttiin Suomessa euron käyttöön, joten tietoja kerättiin sekä markka- että euron määräisinä. Myös näitä vuoden 2001–02 tiedonkeruun erityispiirteiden laatuvaikutuksia tarkastellaan yksityiskohtaisesti luvussa 5.

Lopuksi luvussa 6 arvioidaan kulutustietojen tuloksia vertaamalla niitä muihin käytettävissä oleviin tietolähteisiin ja luvussa 7 kerrotaan tietojen saatavuudesta.

2 Kulutustutkimuksen relevanssi

2.1 Tutkimuksen nykyiset käyttötarpeet

Kulutustutkimuksen kuvauskohde

Kulutustutkimuksen tehtävänä on kotitalouksien kulutusmenojen ja kulutuskäyttämisen muutosten kuvaaminen. Kulutustutkimuksen käsittejärjestelmä perustuu kansantalouden tilinpidon tilastolliseen kuvauskehikkoon ja kulutusmenoluokitukseen, jota sovelletaan kansainvälisesti kulutustutkimuksissa, kansantalouden tilinpidossa sekä kuluttajahintaindeksissä. Kulutustutkimus kuvaa edustavalla väestötoksella kotitalouksien ja henkilöiden taloudellisen hyvinvoinnin kokonaisuutta laajemmin kuin mikään muu tilastoaineisto. Siihen sisältyvät tiedot kulutusmenoista, tuloista, velkaantumisesta, asuinoloista, varallisuudesta (omistusasuminen, kestopavaroitten omistus) sekä väestön alueellisia ja demografisia tietoja. Eri vuosien kulutustutkimuksiin on sisällytetty vaihtelevia täydentäviä tieto-osioita. Näistä vakiintuneimpia ovat olleet elintarvikkeiden kulutusmääriä, hyvinvointipalvelujen käyttöä ja arvomääristä etua kuvaavat tiedot. Nykymuodossaan tietoja on kerätty vuodesta 1966 saakka. Varhaisimmat kulutusmenoja koskevat suomalaiset tutkimukset ovat kuitenkin jo 1900-luvun alkuvuosilta.

Kulutustutkimus on perinteisesti tuottanut tietoja kokonaistaloudellisten indikaattoreiden (kuluttajahintaindeksi, kansantalouden tilinpidon kotitaloussektorin kulutuksen taso ja rakenne) laatimiseen, Euroopan unionin päätöksenteossa kuvaamaan jäsenmaiden väestöryhmittäisiä ja alueellisia hyvinvointieroja (erityisesti köyhyyttä ja syrjäytymistä) sekä kuvaamaan kansallisesti taloudellisen hyvinvoinnin edellytyksiä ja jakautumista. Tietoja käytetään laajasti myös sosiaalipoliittisten toimenpiteiden suunnitteluun ja seurantaan. Kulutustutkimus tuottaa myös aineistoa energian käyttöä, tietoteknologian käyttöä, joukkoviestintää ja kulttuuria kuvaaviin tilastoihin sekä yritysten käyttöön markkina-analyysijä varten.

Kansainväliset suositukset

Kulutustutkimuksia tehdään monissa teollisissa maissa sekä kehitysmaissa ympäri maailmaa. Kulutustutkimuksien tietosisältöjä on pyritty yhtenäistämään kansainvälisillä tilastosuosituksilla. Kansainvälinen työjärjestö ILO, joka on työelämän kehittämiseen ja yhteiskunnallisten olojen parantamiseen erikoistunut järjestö, on antanut uusimman suosituksen kulutustutkimuksien tekemisestä vuonna 2003. Suositus sisältää

ohjeita mm. käsitteistä, määritelmistä ja tiedonkeruusta. (ILO:n konferenssiraportti 2003).

Myös Euroopan unionilla on omia tietotarpeita ja kiinnostusta kulutustutkimusten kehittämiseen ja harmonisointiin jäsenmaissa. Kulutustutkimusten (Household Budget Survey) harmonisointi koskee käsitteitä, määritelmiä ja luokituksia (Eurostat 1997). Suomalainen tutkimus on suurelta osin vertailukelpoinen muissa EU-maissa tehtyihin tutkimuksiin. Tosin jäsenmaat toteuttavat tutkimukset metodisesti hyvin eri tavoin. Suomen kulutustutkimus on ollut tietosisällöltään hieman EU-suosituksia laajempi. Kotitalouskohtaisten kulutusmeno- ja tulotietojen sekä asuinoloja ja kestopavaroitten omistusta kuvaavien tietojen lisäksi Suomen kulutustutkimuksen tietosisältöön ovat kuuluneet henkilökohtaiset tulot ja kulutusmenot, hyvinvointipalvelut sekä velkaantuminen. Vuoden 2001–02 tutkimuksesta ei kuitenkaan tuotettu tietoa henkilökohtaisista menoista eikä hyvinvointipalveluiden käyttömääristä.

Euroopan unionin tilastoviraston Eurostatin julkaisemat maakohtaiset kulutustutkimusten tiedot kuvaavat yleisesti kulutusmenojen tasoa ja rakennetta. Tällä hetkellä vertailutietoja on tuotettu vuosilta 1988, 1994 ja 1999. Suomen vuoden 2001–02 kulutustutkimusaineistoa ei ole muutettu vertailukelpoiseen muotoon muiden EU-maiden kanssa. Seuraava vertailuajankohta, jolta tiedot on tarkoitus kerätä on vuosi 2005. Suomen tiedot tulevat olemaan vuodelta 2006.

Kansantalouden tilinpito ja kuluttajahintaindeksi

Kansantalouden tilinpito tuottaa vuosittain makrotason tietoa yksityisten kotitalouksien kulutusmenoista. Harvemmin kuin vuosittain tehtävän kulutustutkimuksen tietoja käytetään tasotarkistuksissa. Kansantalouden tilinpidon kautta kulutustutkimuksen tiedot kotitalouksien kulutustiedoista ovat mukana myös kuluttajahintaindeksin painorakenteessa. Aiemmin kuluttajahintaindeksi uudisti painorakenteensa suoraan kulutustutkimuksen tietojen perusteella.

Tilastokeskuksen muut kotitalouksien hyvinvointia kuvaavat otostutkimukset

Kotitalouksien taloudellisen hyvinvoinnin resurssien kuvaajana kulutustutkimuksella on läheisimmät sisällölliset yhteydet tulonjako- ja varallisuustutki-

muksiin, mutta myös elinolotutkimuksiin. Tulonjakotutkimus on kuitenkin ensisijainen tulojakaumia tutkittaessa, vaikka kulutustutkimus onkin merkittävä tulotietojen lähde kattavien aikasarjojensa ansiosta. Tulonjako- ja kulutustutkimukset on myös pyritty harmonisoimaan kotitalouksien ja henkilöiden luokittelutietojen osalta, jotta rinnakkaiskäyttö olisi mahdollista. Tutkimusajankohdan ja mm. tulokäsitteen ja otantamenettelyn eroaminen aiheuttavat kuitenkin sen, että tutkimukset eivät ole täysin vertailukelpoisia. Vuoden 1998 varallisuustutkimuksessa on mukana myös kulutusmenoja koskevia tietoja (Tilastokeskus 2000). Kulutukseen sisältyy lisäksi laajasti toiminnallisuutta, joka liittyy kulutustutkimuksen ajankäyttö- sekä kulttuuri- ja

vapaa-aikatutkimuksiin, mutta myös tietoyhteiskuntaa, energian käyttöä (ympäristö) ja joukkoviestintää kuvaaviin tutkimuksiin.

Tutkimuskäyttö

Yliopistot ja tutkimuslaitokset käyttävät kulutustutkimuksen aineistoja muun muassa tutkiessaan hyvinvoinnin jakautumista väestöryhmittäin tai alueittain, köyhyyttä ja syrjäytymistä tai sosiaalisia ongelmia, kuten työttömyyttä. Tietoja käytetään myös ns. elämäntapatutkimuksessa, teknologiatutkimuksessa ja tietoyhteiskuntatutkimuksessa. Tilastokeskus tuottaa lisäksi tietopalveluna käyttäjän tarpeen mukaisia aineistoanalyseja ja tulosteita.

2.2 Kulutustutkimuksen 2001–02 sisällön ja tiedonkeruun painopisteet

2.2.1 Sisällön painopistealueet

Vuoden 2001–02 kulutustutkimuksen tavoitteena oli tuottaa tutkimusaineisto, joka on vertailukelpoinen sekä aikaisempien kansallisten kulutustutkimuksien että muiden Euroopan maiden kulutustutkimuksien kanssa. Tiedonkeruun tavoitteena oli tuottaa laadukas ja luotettava aineisto, jossa vastausosuus olisi mahdollisimman korkea.

Kulutustutkimuksen 2001–02 sisällölliset painopistealueet ja tarkennetut tutkimuskysymykset olivat:

- Miten taloudellisen hyvinvoinnin jakautuminen muuttuu? Jatkuuko väestöryhmien kulutuserojen kasvu?
- Miten syrjäytyminen ja selviytyminen ilmenevät kulutuksessa?
- Miten eri kulutustyyliä ovat levinneet eri väestöryhmiin? Mikä merkitys on koulutuksella, sosiaalisella asemalla, elämänvaiheella, asuinpaikalla jne.?
- Miten tietoteknologian leviäminen ja kestävän kulutuksen näkökulma heijastuvat kulutuksen muutoksissa? Onko esimerkiksi palvelujen kulutus lisääntymässä materiaalisena kulutuksena sijasta?
- Mitkä ovat kestävän kulutuksen taloudelliset, sosiaaliset ja kulttuuriset edellytykset?

Näiden vaikutukset tietosisältöön ja tiedonkeruuseen olivat:

Kestävään tietoyhteiskuntaan liittyen tiedonkeruussa painotettiin aikaisempaa enemmän palvelumenojen kirjaamista sekä päiväkirjoissa että

haastattelussa. Osa palvelutiedoista siirrettiin päiväkirjoista haastatteluun. Lisäksi haastatteluun lisättiin aihepiiriin liittyviä kysymyksiä (esim. etättyö ja palvelujen käyttö internetin välityksellä).

Taloudellisen hyvinvoinnin kokonaisuuteen ja kulutuksen rahoitukseen liittyen lisättiin kysymys kulutusvelkaantumisen lisääntymisestä.

Epävirallisen talouden ja kotitalouksien välisen taloudellisen avun kartoittamiseksi tietojen tulostuksessa tarkasteltiin erikseen kotitalouksien välistä kulutusta. Samoin itse tuotetut tai toisilta saadut elintarvikkeet erotettiin tulostuksessa ostetuista. Myös kotitalouden tavaramyynnit toisille talouksille sekä vanhojen tavaroiden liikkeisiin ja kirpputoreille selvitettiin.

Hyvinvointipalvelujen käyttöä sekä elintarvikkeiden kulutusmääriä koskevat tiedot jätettiin vuoden 2001–02 tutkimuksesta pois. Molemmat kerättiin edellisen kerran vuoden 1998 tutkimuksessa. Muutoksella haluttiin keventää kotitalouksien vastausrasitusta.

2.2.2 Tiedonkeruun painopistealueet

Tiedonkeruussa painotettiin erityisesti riittävää vastausosuutta ja kadon pienentämiseen tähtäviä toimenpiteitä. Tavoitteena oli, että vastausosuus olisi vähintään 65 prosenttia ja ettei missään alueositteessa vastausosuus jäisi alle 50 prosentin. Erityishuomiota kiinnitettiin myös maahanmuuttajien tutkimukseen osallistumiseen ja heidän vastausosuutensa nostamiseen. Lisäksi kotitalouksien vastaustaakkaa helpotettiin kehittämällä tiedonkeruuvälineitä.

Aineiston laadukkuus pyrittiin turvaamaan tehokkaalla haastattelijoiden koulutuksella ja työhön motivoinnilla sekä haastattelua koskevilla selkeillä ja yksiselitteisillä kirjallisilla ohjeilla. Tutkimuksen kentällä oloaikana huolehdittiin haastattelijoiden motivoinnista ja työnohjauksesta mm. haastattelijoiden aluetapaamisten avulla sekä varmistamalla haastattelijoiden ohjaus. Tiedonkeruuseen perustettiin haastattelijaryhmä, joka testasi lomaketta sekä kommentoi esitettä ja yhteydenotokirjettä. Ryhmä osallistui myös haastattelijoiden koulutustilaisuuksien suunnitteluun.

Tiedonkeruuvälineiden kehittäminen

Ennen tiedonkeruun suunnittelun aloittamista talvella 2000 tehtiin päiväkirjan toimivuutta koskeva esitutkimus, joka toteutettiin fokusryhmähaastatteluilla. Esitutkimukseen osallistuneet kotitaloudet pitivät kahden viikon ajan kulutuspäiväkirjaa, jonka jälkeen he osallistuivat ryhmähaastatteluun. Fokusryhmähaastattelujen tuloksia käytettiin hyväksi uudistettaessa päiväkirjan sisältöä (ks. luku 3.3.2).

Jotta päiväkirjan pitäminen olisi edellisiä tutkimuksia helpompaa, luovuttiin elintarvikkeiden määrätietojen keräämisestä sekä hyväksyttiin riittävän tarkkojen kauppakuittien käyttö menojen kirjaamisen sijasta. Määrätiedot ovat perinteisesti kuuluneet kulutustutkimusten tietosisältöön ja tietoja on käytetty lähinnä ravitsemustutkimuksissa. Tähän tarkoitukseen kulutustutkimuksen aineisto ei ole kuitenkaan paras mahdollinen ja muita korvaavia aineistoja on tullut tilalle. Määrätiedot kerättiin edellisen kerran vuonna 1998.

Kuittien liittämistä päiväkirjaan ei ollut aikaisemmissa tutkimuksissa suositeltu kotitalouksille. Kauppojen kuitit ovat viivakoodi- ja tietokonesysteemien ansiosta kuitenkin kehittyneet aikaisempaa informatiivisemmiksi. Sen vuoksi katsottiin olevan tarpeetonta pyytää haastateltavia kirjoitta-

maan kuiteissa näkyvät asiat uudestaan käsin päiväkirjaan (ks. luku 5.6).

Myös varsinaisen sähköisen haastattelulomakkeen (Blaise-lomake) entistä parempaan toimivuuteen pyrittiin kiinnittämään huomiota ja siihen tehtiin pieniä teknisiä muutoksia. Käyntihaastatteluissa otettiin käyttöön Blaisen versio 4.3, jossa oli monia haastatteloille näkyviä parannuksia.

Maahanmuuttajat kulutustutkimuksessa

Suomalaisissa tutkimuksissa ei juurikaan aiemmin ole kiinnitetty huomiota maahanmuuttajien erityistarpeisiin, kykyyn ja mahdollisuuksiin osallistua maassa asuvaan väestöön kohdistettuihin kyselyihin. Kulutustutkimuksen 2001–02 kyselyssä oli tarkoitus perehtyä ensimmäisen kerran maahanmuuttajakotitalouksien haastatteluun systemaattisesti. Tavoitteena oli parantaa maahanmuuttajien vastausosuutta sekä tehdä selvitys niistä erityispiirteistä, joita ko. väestöryhmän haastatteluun liittyy. Tämä toteutettiin perustamalla erityinen haastattelijaryhmä. Maahanmuuttajien osallistumista tutkimukseen on esitelty tarkemmin luvussa 5.3.

Euroon siirtyminen

Kulutustutkimuksen kenttätöövaiheen aikana (26.3.2001–24.4.2002) Suomi siirtyi käyttämään maksuvälineenä euroja niin, että vuoden 2002 alussa markat poistuivat kokonaan käytöstä. Siirtymäkausi markoista euroihin alkoi jo syksyllä 2001. Tämä aiheutti tiettyjä hankaluuksia kulutustutkimuksen tiedonkeruuseen. Tutkimuksessa varauduttiin keräämään kaikki hintatiedot vaihtoehtoisesti joko markkoina tai euroina. Päiväkirjassa oli omat sarakkeet molemmille "valuutoille" (hintoja ei kuitenkaan tarvinnut kirjata kuin joko markkoina tai euroina). Päiväkirjojen tallennusohjelma toimi samalla periaatteella. Tulokset tarkistustallennuksesta on esitetty luvussa 5.5.

3 Menetelmäkuvaus

3.1 Tutkimuksen perusjoukko

Kulutustutkimuksen tavoiteperusjoukon muodostavat Suomessa vakinaisesti asuvat yksityiskotitaloudet eli ns. kotitalousväestö. Vuonna 2001 kotitalouksia oli 2,38 miljoonaa ja niihin kuului 5,12 miljoonaa henkilöä. Tutkimuksen ulkopuolelle jäävät ulkosuomalaiset sekä laitospöestö, johon kuuluvat pitkäaikaisesti sairaaloissa, vanhainkodeissa, hoitolaitoksissa, vankiloissa ym. asuvat. Laitospöestön koko oli vuonna 2001 noin

80 000 henkilöä eli 1,5 % koko väestöstä (Tilastokeskus 2002a).

Kulutustutkimuksen tutkimusyksikkö on kotitalous. Se muodostuu henkilöistä, jotka asuvat yhdessä ja joilla on kokonaan tai osittain yhteinen ruokatalous tai jotka muuten käyttävät tulojaan yhdessä. Kulutustiedot kerätään ja analysoidaan pääosin kotitalouskohtaisesti, vaikka jäsenkohtaisiakin tietoja kerätään.

3.2 Otokuvaus

Kulutustutkimus on otantaan perustuva tutkimus. Vielä 1990-luvun kulutustutkimuksissa otanta-asetelmassa käytettiin väestörekisteristä satunnaisotannalla poimittua ns. master-otosta, jonka koko oli noin 30 000 henkeä. Vuoden 2001–02 tutkimuksessa master-otoksesta luovuttiin ja poiminta tehtiin suoraan Tilastokeskuksen otantakehikosta, johon on kerätty tietoja muun muassa väestörekisteristä, verorekisteristä sekä tutkintorekisteristä ja jota pidetään ajan tasalla säännöllisin päivityksin. Otantakehikko on lajiteltu kotipaikkatunnuksen ja henkilötunnuksen mukaiseen järjestykseen, minkä seurauksena systemaattinen henkilöotos tuottaa alueellisesti itsepainottuvan otoksen. Aineiston alueellista edustavuutta on kulutustutkimuksessa pidetty tärkeänä.

Tutkimukseen tulevat kotitaloudet poimittiin kehikosta poimintayksikön ollessa henkilö. Ensimmäisessä vaiheessa suoritettiin ositus läänin ja kuntaryhmytyksen mukaan. Ositteita oli 12. Kunkin ositteen sisällä poimittiin Tilastokeskuksen käytössä olevasta otoskehikosta systemaattista satunnaisotantaa käyttäen 15 vuotta täyttäneitä Suomessa asuvia henkilöitä. Otoksen koko oli tässä vaiheessa 10 005 henkilöä.

Poiminnan jälkeen otoksesta poistettiin henkilöt, jotka olivat olleet Tilastokeskuksen otostutkimuksissa viimeisten viiden vuoden aikana. Otoksesta poistettiin myös henkilöt, joilla on ns. turvakielto-merkintä.

Seuraavaksi otokseen poimittujen kohdehenkilöiden ympärille muodostettiin asuntokunnat samassa lähiosoitteessa asuvista henkilöistä. Rekisterien yhdistäminen tehtiin kotipaikkatunnuksen avulla. Lopullinen kotitalous muodostettiin vasta haastattelutilanteessa (ks. kotitalouden määrittely luku 4.1).

Vuoden 2001–02 brutto-otos muodostui 8 960 kotitaloudesta, joiden jakaantuminen alueosittesiin on esitetty taulukossa 1. Osa alkuperäisen brutto-otoksen kohdehenkilöistä ei kuitenkaan kuulunut tutkimuksen tavoiteperusjoukkoon. Tähän ns. ylipeittoon kuuluivat kuolleet ja pysyvästi ulkomaille tai laitokseen muuttaneet. Kun alkuperäisestä eli brutto-otoksesta vähennettiin ylipeittotapaukset, saatiin lopullinen otos eli netto-otos. Brutto-otoksen kotitalouksista ylipeittoon määriteltiin kuuluvaksi 168, jolloin netto-otoksen kooksi tuli 8 792 kotitaloutta.

Taulukko 1.
Kulutustutkimuksen 2001–02 brutto-otoksen jakautuminen alueosittesiin

Osite	Ositteen koko
1 Pääkaupunkiseutu	1 294
2 Muu Etelä-Suomi, kaupunkimaiset kunnat	1 112
3 Muu Etelä-Suomi, muut kunnat	879
4 Länsi-Suomi, kaupunkimaiset kunnat	1 610
5 Länsi-Suomi, muut kunnat	1 551
6 Itä-Suomi, kaupunkimaiset kunnat	520
7 Itä-Suomi, muut kunnat	645
8 Oulu, kaupunkimaiset kunnat	364
9 Oulu, muut kunnat	467
10 Lappi, kaupunkimaiset kunnat	180
11 Lappi, muut kunnat	235
12 Ahvenanmaa	103
Kaikki yhteensä	8 960

Peittovirheen syntyyn vaikuttaa osittain se, että otannan poimintavaiheen ja haastattelijan yhteydenoton välillä saattaa kulua puolikin vuotta. Ylipeittovirheen syntyyn vaikuttaa myös tutkimuksen tavoiteperusjoukon ja otantakehikkoon

käytetyn rekisteritiedon perusjoukon poikkeavuus toisistaan: rekisterit kattavat koko väestön, kun kulutustutkimuksen perusjoukoksi on tutkimuksessa määritelty kotitalousväestö. Alipeitto vastaavasti muodostuu lähinnä niistä maahanmuuttajista, jotka rekisteröitiin väestön keskusrekisteriin poimintahetken ja tutkimushetken välisenä aikana. Peittovirheiden merkitys aineistoon liittyvästä kokonaisvirheestä on arvioitu pieneksi verrattuna muihin virhelähteisiin.

Aineiston muodostuminen vuosina 1985, 1990, 1994–96, 1998 ja 2001–02 esitetään tarkemmin taulukossa 2. Taulukkoon on merkitty eri vuosien brutto- ja netto-otoskoot, vastauskato (yksikkökato) ja hyväksytyt aineiston koko.

Lopullisen hyväksytyt aineiston kokoon vaikuttaa oleellisesti vastauskato. Kulutustutkimuksen katoprosentit ovat moniin muihin suomalaisiin haastattelututkimuksiin verrattuna varsin suu-

ria, sillä kahden viikon päiväkirjajakso vaatii koko kotitalouden aktiivista osallistumista. Tutkimuksen tiedonkeruutavasta johtuen vastauskato jaetaan haastattelukatoon ja päiväkirjakatoon. Haastattelukatoon lasketaan kuuluvaksi taloudet, joita ei kieltäytymisen tai jonkin muun syyn takia saada haastateltua. Vuosina 1985 ja 1990 kotitalouksia haastateltiin kahdesti (alku- ja vuosihaastattelu) – tämän jälkeen toisesta haastattelusta luovuttiin kustannussyistä. Päiväkirjakatoon luetaan tapaukset, joissa haastattelu saadaan onnistuneesti päätökseen, mutta kotitalous kieltäytyy päiväkirjan pidosta tai ei palauta päiväkirjaa muusta syystä. Vuoden 2001-02 netto-otokseen kuuluneista kotitalouksista 37,5 prosenttia jäi kadon vuoksi pois lopullisesta aineistosta, joten tavoitteeksi asetettua 65 prosentin vastausosuutta ei aivan saavutettu. Kadon jakaantumista väestöryhmien kesken on esitelty tarkemmin luvussa 5.2.

Taulukko 2.
Kulutustutkimuksen aineiston muodostuminen vuosina 1985, 1990, 1994-96, 1998 ja 2001-02

	1985		1990		1994		1995		1996		1998		2001-02	
	lkm	%	lkm	%	lkm	%	lkm	%	lkm	%	lkm	%	lkm	%
Brutto-otos	12 174		12 053		3 536		3 536		3 536		7 007		8 960	
– Ylipeitto	398		297		72		86		79		137		168	
Netto-otos	11 776	100,0	11 756	100,0	3 464	100,0	3 450	100,0	3 457	100,0	6 870	100,0	8 792	100,0
Kokonaiskato	3 576	30,4	3 498	29,8	1 284	37,1	1 137	33,0	1 207	34,9	2 511	36,6	3 297	37,5
– Haastattelukato	2 556	21,7	2 254	19,2	1 004	29,0	862	25,0	940	27,2	1 949	28,4	2 696	30,7
– Päiväkirjakato	720	6,1	866	7,4	280	8,1	275	8,0	267	7,7	562	8,2	601	6,8
– Haastattelukato II	300	2,5	378	3,2	–	–	–	–	–	–	–	–	–	–
Hyväksytty aineisto	8 200	69,6	8 258	70,2	2 180	62,9	2 313	67,0	2 250	65,1	4 359	63,4	5 495	62,5

3.3 Tiedonkeruu

Kulutustutkimuksen tiedot kerätään kolmella toisistaan täydentävällä menetelmällä:

- kotitalouksia haastattelemalla
- kotitalouksien täyttämistä päiväkirjoista
- hallinnollisista rekisteriaineistoista.

Tutkimuksen aikataulu

Kotitaloudet jaettiin 26:een kahden viikon mittaiseen päiväkirjajaksoon 12 kuukauden ajalle, jotta eri vuodenaikojen kulutustiedot saataisiin kerättyä mahdollisimman kattavasti ja luotettavasti. Kotitalouden päiväkirjajaksoa oli mahdollista siirtää eteenpäin, jos kyseinen ajankohta ei sopinut taloudelle. Sen vuoksi lopullisia päiväkirjajaksoja muodostui kaikkiaan 28 kappaletta. Kulutustutkimuksen kenttävaihe kesti yli vuoden: ensimmäinen päiväkirjajakso alkoi 29.3.2001 ja viimeinen (vara)jakso päättyi 24.4.2002. Kotitalouksien

haastattelut tehtiin ennen päiväkirjajakson aloitusajankohtaa.

Kulutustutkimuksen 2001–02 päiväkirjajakso:

nro	Päiväkirjajakso	nro	Päiväkirjajakso
1.	29.3.–11.4.2001	15.	11.10.–24.10.2001
2.	12.4.–25.4.2001	16.	25.10.–7.11.2001
3.	26.4.–9.5.2001	17.	8.11.–21.11.2001
4.	10.5.–23.5.2001	18.	22.11.–5.12.2001
5.	24.5.–6.6.2001	19.	6.12.–19.12.2001
6.	7.6.–20.6.2001	20.	20.12.2001–2.1.2002
7.	21.6.–4.7.2001	21.	3.1.–16.1.2002
8.	5.7.–18.7.2001	22.	17.1.–30.1.2002
9.	19.7.–1.8.2001	23.	31.1.–13.2.2002
10.	2.8.–15.8.2001	24.	14.2.–27.2.2002
11.	16.8.–29.8.2001	25.	28.2.–13.3.2002
12.	30.8.–12.9.2001	26.	14.3.–27.3.2002
13.	13.9.–26.9.2001	27.	28.3.–10.4.2002 (1. varajakso)
14.	27.9.–10.10.2001	28.	11.4.–24.4.2002 (2. varajakso)

3.3.1 Käyntihaastattelut

Tilastokeskuksen omat haastattelijat tekivät käyntihaastattelut. Tilastokeskuksella on noin 160 vakinaista haastattelijaa, joilla jokaisella on oma pysyvä haastattelualueensa. Ennen haastattelua kotitalouksia lähestyttiin lähettämällä yhteydenotto-kirje, kulutustutkimuksen esite sekä kotitaloudelle lahjaksi tarkoitettu taskulaskin. Yhteydenotto-kirjeen yhteydessä lähetettiin myös joko kulutustutkimuksen taskutilasto Mihin rahat kuluvat tai Tilastokeskuksen taskutilasto. Haastattelu tehtiin aina ennen päiväkirjajakson alkua.

Haastattelihoita varten tuotettiin seuraavat tiedonkeruuvälineet: tutkimuksen kenttätöohje, kohdelomake (kotitalouden tavoittamista varten tulostettu lomake, jossa on mm. kohdehenkilön yhteystiedot, ammatti, samassa taloudessa asuvat muut henkilöt sekä kieli-, kansallisuus- ja syntymämaakoodi), haastattelulomake (Blaise 4.43), haastattelulomakkeen paperiversio, vastauskortit (8 kpl), pääpäiväkirja ja taskupäiväkirja, päiväkirjalomake (Blaise 4.43), yhteydenottokirje (2 erilaista versiota), lahja kotitaloudelle (taskulaskin), esite, Mihin rahat kuluvat -taskutilasto, Tilastokeskuksen taskutilasto, päiväkirjajaksosta muistuttava kirje, kieltäytyneiden kirje, kiitoskirje sekä kiitoskortti.

Haastattelut tehtiin tietokoneavusteisesti Blaise-lomakeohjelmiston avulla. Lomake koodattiin Blaisen versiolla 4.43. Tietokoneavusteiseen käyntihaastatteluun siirryttiin vuoden 1995 kulutustutkimuksessa. Sähköinen haastattelulomake poikkeaa useassa suhteessa paperilomakkeesta. Ohjelma ohjaa haastattelun etenemistä sekä huolehtii siitä, että hyväksytyin arvoalueen ulkopuolella oleviin vastauksiin kiinnitetään huomiota. Sähköistä lomaketta ei ole mahdollista kuvata tarkasti paperilomakkeella. Paperituloste antaa ainoastaan yleiskuvan haastattelusta. Paperitulostetta vuoden 2001–02 kulutustutkimuksen sähköisestä haastattelulomakkeesta voi tiedustella Tilastokeskuksesta (sähköpostiosoite: kulu-tus.tilastokeskus@tilastokeskus.fi).

Tavoitteena oli, että haastattelussa ovat läsnä kotitalouden talousasioita hoitavat jäsenet, mieluiten koko kotitalous. Haastattelu suoritettiin tavallisesti haastateltavan kotona, mutta voitiin suorittaa myös jossakin muualla, esim. kirjastossa, kahvilassa tai muualla rauhallisessa paikassa. Haastattelussa täsmennettiin ensiksi kotitalouden kokoonpano ja kerättiin tietoa mm. kotitalouden jäsenten taloudellisesta toiminnasta, asumisesta, suurista hankinnoista, veloista, matkoista, vakuutuksista ja kestotavaroiden omistuksesta. Käyntihaastattelu kesti keskimäärin tunnin. Suuremmissa kotitalouksissa kesto oli pidempi kuin pie-

nemmissä (taulukko 3). Haastattelu voitiin tehdä suomeksi tai ruotsiksi.

Haastattelun jälkeen haastattelijat lähettivät haastattelutiedot sähköisesti Tilastokeskukseen. Seurantajärjestelmä tuotti raportteja haastattelujen palautustilanteesta, vastausosuudesta ja haastattelujen kestosta.

Taulukko 3.
Haastattelujen keskimääräinen kesto kulutustutkimuksessa 2001–02 asuntokunnan koon mukaan

Asuntokunnan koko	Haastattelun kesto min. (n)	
1 henkilöä	46	(1 062)
2 henkilöä	58	(1 827)
3 henkilöä	67	(1 063)
4 henkilöä	71	(930)
5 henkilöä	73	(408)
6+ henkilöä	78	(205)
Kaikki	57	(5 495)

3.3.2 Kulutuspäiväkirjat

Haastattelun jälkeen kotitalouden jäsenet aloittivat kahden viikon kulutuspäiväkirjan pidon. Kotitaloudet oli jaettu 26:een kahden viikon mittaiseen jaksoon, jotta eri vuodenaikojen kulutustiedot saatiin kerättyä mahdollisimman kattavasti ja luotettavasti. Kahden viikon jaksolta pyrittiin saamaan tieto kotitalouden kaikista päivittäisistä menoista: elintarvikkeista ja muista kertakäyttötavaroista sekä puolikestävästä tavaroista. Myös osa palveluiden hankinnoista kerättiin päiväkirjoilla. Päiväkirjat muodostavat keskeisen osan tutkimuksen kulutustietojen keruuta: yli 40 % kulutusmenoista kerätään päiväkirjojen avulla. Sen vuoksi on erittäin tärkeää saada kotitalous motivoitua menojen huolelliseen kirjaamiseen.

Päiväkirja (ks. liite 1) sisälsi vuoden 2001–02 tutkimuksessa seuraavat osiot:

- työpaikkaruokailu (yhden sivun koontitaulukko)
- maksullinen opiskelija- ja koululaisruokailu sekä ateriapalveluruokailu (yhden sivun koontitaulukko)
- ruokaostokset sekä muut ostokset, palvelut ja maksut (jokaiselle päivälle oma päiväaukeama)
- ravintola- ja kahvilamenot ruoka- ja juomalaiteittain (samalla päiväaukeamalla ruokaostosten kanssa)
- vaate- ja kenkämenot (yhden sivun koontitaulukko viimeiseltä 3 kuukaudelta)
- omat ja saadut luonnontuotteet: erikseen hoidellut ja puutarhamarjat, puutarhatuotteet, luonnonmarjat ja sienet, maataloustuotteet, riisi ja kala (viimeiseltä 12 kuukaudelta)

Päiväkirjat poikkesivat edellisen, vuoden 1998 tutkimuksen, päiväkirjoista. Vuonna 2001–02 ei kerätty elintarvikkeiden määrätietoja. Lisäksi päiväkirjoihin kirjattiin tiedot omista ja saaduista luonnontuotteista (vuoden 1998 tutkimuksessa omille tuotteille oli oma erillinen lomake). Uutta oli myös se, että vaate- ja jalkineiden kysyttiin päiväkirjan lopussa kolmelta edelliseltä kuukaudelta. Tämän lisäksi taloudet merkitsivät vaate- ja jalkineiden samaan tapaan kuin vuonna 1998 eli kahden viikon jaksolta päiväaukeamille. Tutkimusaineistoa muodostettaessa vaate- ja jalkineiden kohdalla päädyttiin käyttämään ulkovaatteita ja talvijalkineita lukuun ottamatta kahden viikon viiteajanjaksoa suunnitellun kolmen kuukauden sijasta. Kauppakuittien liittäminen päiväkirjoihin ohjeistettiin myös ensimmäistä kertaa.

Esitutkimuksessa talvella 2000 nousi selkeästi esille, että kotitalouden menojen seuraamisesta on hyötyä kotitaloudelle itsellekin. Tämän takia päiväkirjan loppuun liitettiin (viimeiselle sivulle) koontitaulukko, jonka avulla kotitaloudet pystyivät itse seuraamaan ruoka- ja muita menoja. Tosin jälkeen päin huomattiin, ettei kovinkaan moni talous ollut hyödyntänyt kyseistä koontitaulukkoa.

Kotitaloudella oli mahdollisuus siirtää alkupeleistä päiväkirjajaksoa eteenpäin, jos kyseinen ajankohta ei sopinut. Aineistoon hyväksytyistä kotitalouksista 74 % piti päiväkirjaa alkuperäisellä ajanjaksolla. Talouksista 14 % siirsi päiväkirjanpitoa yhden jakson eteenpäin, loput 12 % kaksi tai useamman jakson. Koska aineistossa tämän seurauksena oli vähemmän kotitalouksia lomakauteina ja arvioitua enemmän loppuvuodesta, syntyi talouksien epätasaisesta jakautumisesta jaksottain harhaa tuloksiin, mikä otettiin huomioon aineiston painokertoimien laskennan yhteydessä.

Kunakin päiväkirjajaksona menoistaan piti kirjata noin 1/26 tutkimuksen kotitalouksista. Tuloksia laskettaessa kunkin kotitalouden päiväkirjatiedot on korotettu vuositasolle kertomalla ne 26:lla. Esimerkiksi jos kotitalous ostaa kahden viikon jaksolla yhden karvahatun, tämä kerrotaan 26:lla ja lopullisessa aineistossa kotitalouden kohdalla näkyy 26 karvalakin ostoa. Tästä seuraa se, että aineistossa olevat tiedot eivät ole otoskotitalouksien todellisia vuosikulutustietoja, eikä aineiston kotitalouksia pidä tarkastella yksittäin, eikä myöskään liian tarkkoilla luokituksilla.

Päiväkirjat palautuivat Tilastokeskukseen haastattelijoiden tarkistuksen jälkeen aikaisintaan kolmen viikon päästä haastattelusta. Haastattelijat täyttivät erillisen päiväkirjalomakkeen (Blaise-lomake), jonka tietoihin perustuu tutkimuksen kenttätöiden etenemisen sekä vastausosuuksien kehittämisen seuranta. Lomakkeiden tiedois-

ta ajettiin väliaikaraportteja, joiden avulla seurattiin jaksottain haastattelujen etenemistä ja vastausosuutta sekä haastattelun että päiväkirjojen osalta. Perusraporteista tuotettiin myös alueellista tietoa lääni- ja maakuntatasolla.

3.3.3 Hallinnolliset rekisterit

Hallinnollisten rekisteriaineistojen käyttö tutkimuksen tiedonkeruussa on lisääntynyt. Rekisteritietoja on pyritty käyttämään mahdollisimman paljon kotitalouksien vastausrasitteen ja tiedonkeruun kustannusten pienentämiseksi. Varsinaisia kulutustietoja ei kuitenkaan pystytä keräämään rekistereistä. Sen sijaan otostietojen lisäksi kotitalouden tulotiedot ja henkilöiden koulutustasotiedot saadaan rekistereistä. Kulutustutkimuksen tärkeimmät rekisterilähteet ovat:

- Väestörekisterikeskuksen väestön keskusrekisteri
- Tilastokeskuksen tutkintorekisteri (koulutus-tiedot)
- Verohallituksen verotietokanta
- Kansaneläkelaitoksen eläkevakuutus-, sairausvakuutuskorvaus- ja kuntoutusrekisteri, opintotukirekisteri sekä asumistukirekisteri
- Sosiaali- ja terveystieteiden tutkimus- ja kehittämiskeskukseen toimeentulotukirekisteri
- Eläketurvakeskuksen eläketapahtumarekisterit
- Koulutus- ja erorahaston tiedostot
- Maa- ja metsätalousministeriön tietopalvelukeskuksen maatilarekisteri
- Valtiokonttorin sotilasvammakorvausjärjestelmän tietokanta

3.3.4 Tutkimuksen viiteajanjaksot

Kotitalouksilta kerättävät tiedot pyritään kysymään sellaisessa yhteydessä ja sellaiselta ajanjaksolta, että kotitalous pystyy antamaan ne mahdollisimman luotettavasti. Kulutusmenoja ja palveluiden käyttöä koskevissa haastattelukysymyksissä viiteajat (ajat, joita tiedot koskevat) vaihtelevat yhdestä kahteentoista haastattelua edeltävään kuukauteen. Vuotta lyhyemmältä ajalta kysytyt kulutustiedot korotetaan varsinaisessa aineistossa vuositasolle. Tiedonkeruuta suunniteltaessa kiinnitetään huomiota mm. tavarain ja palvelun hankintatiheyteen sekä hintaan. Nämä vaikeutavat siihen, miten tieto kerätään ja minkälaisista viiteaikaa kysymyksessä käytetään.

Käytännössä edellä mainittu periaate näkyy siten, että:

- päivittäistavarat ja monet pienet harvoin tehtävät hankinnat (ompelestarvikkeet, kodintekstiilit) kerättiin kahden viikon kulutuspäiväkirjoista

- säännölliset menot (vuokrat, päivähoitomaksut) kysyttiin haastattelussa kuukauden ajalta
- harvinaisemmat (lääkärimaksut ym. terveydenhoitopalvelut) kysyttiin haastattelussa haastatteluhetkeä edeltäviltä kolmelta kuukaudelta
- suuret hankinnat (kulkuvälineet, huonekalut, koneet ja laitteet, sairaalamaksut, veroluonteiset maksut) kysyttiin haastattelussa haastatteluhetkeä edeltäviltä 12 kuukaudelta. (Taulukko 4.)

Haastattelulomakkeen kysymykset on pyritty pitämään eri vuosien tutkimuksissa mahdollisimman samanlaisina. Kysymykset samoin kun kulutusmenojen keräystavat ja viiteajat ovat kuitenkin vaihdelleet jonkin verran tutkimusvuodesta toiseen. Esimerkiksi vaatemenoja on kysytty sekä haastattelussa että päiväkirjassa. Myös vaatemenojen viiteajaksot ovat vaihdelleet kahdesta vii-

kosta kolmeen kuukauteen. Vuoden 2001–02 tutkimuksessa muutoksena edelliseen vuoden 1998 tutkimukseen verrattuna oli se, että osa palveluista kerättiin haastattelun yhteydessä 3 viimeisen kuukauden ajalta eikä päiväkirjoista. Tällaisia palvelumenoja olivat mm. lentomatkat Suomessa, pitkät juna- ja linja-automatkat, yksityinen lastenhoitaja ja siivoaja.

Omat ja saadut puutarha- ja keräilytuotteet, riista ja kalat merkittiin vuoden 2001–02 tutkimuksessa päiväkirjojen loppuun viimeisten 12 kuukauden ajalta. Vuonna 1998 tiedot kerättiin samalta viiteajaksolta, mutta erilliselle lomakkeelle. Sen sijaan vuosina 1990–1996 omat tuotteet kerättiin kahden viikon päiväkirjajaksolta. Tarkempia tietoja kulutusmenojen viiteajanjaksoista löytyy liitetaulukoista 1 ja 2.

Taulukko 4.
Vuoden 2001-02 tutkimuksen tärkeimpien kulutusmenoryhmien viiteajanjaksot

Kulutusmenoryhmät	2 vko	1 kk	3 kk	12 kk	muu
Elintarvikkeet ja alkoholitonta juomat	X				
Alkoholi ja tupakka	X				
Vaatteet ja jalkineet	X		X		
Asuminen ja energia		X		X	X
- vuokra,		X			
- muut asumismenot: huolto, korjaus, energia ym.				X	X
Kodin kalusteet, koneet ja tarvikkeet	X		X	X	
- huonekalut, suuret kodinkoneet				X	
- kodintekstiilit, koriste-esineet, korjaukset	X				
- astiat, keittiövälineet, kodin kulutustavarat	X				
- kotitalouspalvelut	X		X		
Terveys	X		X	X	
- lääkkeet ym.	X				
- terveyspalvelut			X		
- sairaala- ja poliklinikamaksut, silmälasit			X	X	
Liikenne	X		X	X	
- ajoneuvojen hankinta				X	
- ajoneuvojen käyttö ja huolto	X				
- kuljetus- ja muut ajoneuvopalvelut	X		X	X	
Tietoliikenne	X			X	X
Kulttuuri ja vapaa-aika	X		X	X	X
- audiovisuaaliset laitteet ja muut suuret vapaa-ajan välineet				X	
- laitteiden osat, tarvikkeet, korjaus	X				
- virkistys- ja harrastusvälineet	X			X	
- kulttuuri ja vapaa-ajan palvelut	X			X	
- kirjat ja lehdet	X			X	X
- valmismatkat	X		X	X	
Koulutus	X			X	
Hotellit, kahvilat ja ravintolat	X		X		
Muut tavarat ja palvelut	X	X	X	X	
- puhtaust ja kauneushoito	X	X			
- henkilökohtaiset tavarat	X			X	
- sosiaalipalvelut	X	X	X		
- vakuutukset				X	
- pankki- ja taloudelliset palvelut	X				
- muut palvelut	X		X	X	
- kulutusmenojen ulkopuoliset erät	X			X	

3.4 Prosessikuvaus

Kulutustutkimuksen prosessikokonaisuus koostuu useasta pienemmästä osaprosessista: tutkimuksen suunnittelusta, otannasta, tiedonkeruusta, tietojen käsittelystä ja valmistuksesta, estimoinnista, tietojen analysoinnista, julkistamisesta ja levityksestä sekä arkistoinnista. Prosessin jokaiseen vaiheeseen liittyy dokumentointi. Kuviossa 1 on hahmoteltu kulutustutkimuksen prosessikokonaisuus.

Vuoden 2001–02 tutkimuksessa jatkettiin haastattelu- ja päiväkirja-aineistojen käsittelyssä ja muokkauksessa tarvittavan tietojärjestelmän uudistusta. Edellisessä vuoden 1998 tutkimuksessa tietokanta oli ollut vielä Tilastokeskuksen keskuskoneella ja päiväkirjojen tallennus, koodaus sekä muut suorakäsittelytehtävät tehtiin keskuskoneohjelmistojen avulla. Kulutustietojen muokkaus tulostettavaan muotoon tehtiin kuitenkin jo tuolloin kokonaan ns. avoimessa ympäristössä. Vuoden 2001–02 tutkimuksessa koko järjestelmä siirrettiin avoimeen ympäristöön. Näin välttyttiin aineistojen siirtelyltä eri järjestelmien välillä ja yhteydenpito systeemin eri osien kesken oli muutenkin helpompaa kuin ennen. Käytettyjen työkalujen väliset yhteydet olivat suureksi osaksi automaattisia ja ohjelmointityön tuottavuus nousi selvästi. Erityisen tärkeää oli saada laaja päiväkirjojen koodausohjelma helpommin hallittavaksi ja ylläpidettäväksi.

Tietojärjestelmän uudistamisessa ja systeemin dokumentoinnissa tarvittavat ohjelmat tehtiin avoimeen ympäristöön Visual Basic -ohjelmointikielellä. Tietokantajärjestelmä oli Microsoftin SQL Server, jonka käsittely on windows-tyyppistä. Vuoden 2001–02 samoin kun vuoden 1998 tutkimuksen tietojen muokkaus ja tulostus tehtiin UNIX-SAS-ohjelmistolla.

Haastattelijoiden sähköisesti lähettämät haastattelutiedot vietiin tietokantaan, jossa ne tarkistettiin ja korjattiin. Tietojen korjaamista ja koodausta varten rakennettiin suorakäsittelyjärjestelmä. Lisäksi tietoihin lisättiin toimialakoodit.

Tutkimuksen prosessin eri vaiheiden tärkeät päivämäärät:

Suunnitteluprosessi valmistui 28.2.2001

Tiedonkeruu 15.3.2001–15.4.2002

Päiväkirjojen tallennus 15.4.2001–15.6.2002

Lopullinen tulostustiedosto valmistui 1.3.2003

Palvelutaulukkojen valmistuminen 15.3.2003

Lehdistötiedote tutkimuksen valmistumisesta ja päätuloksia verkossa 31.3.2003

Mihin rahat kuluvat -taskutilaston valmistuminen 15.6.2003

Tilastoraportin julkaiseminen 30.9.2003

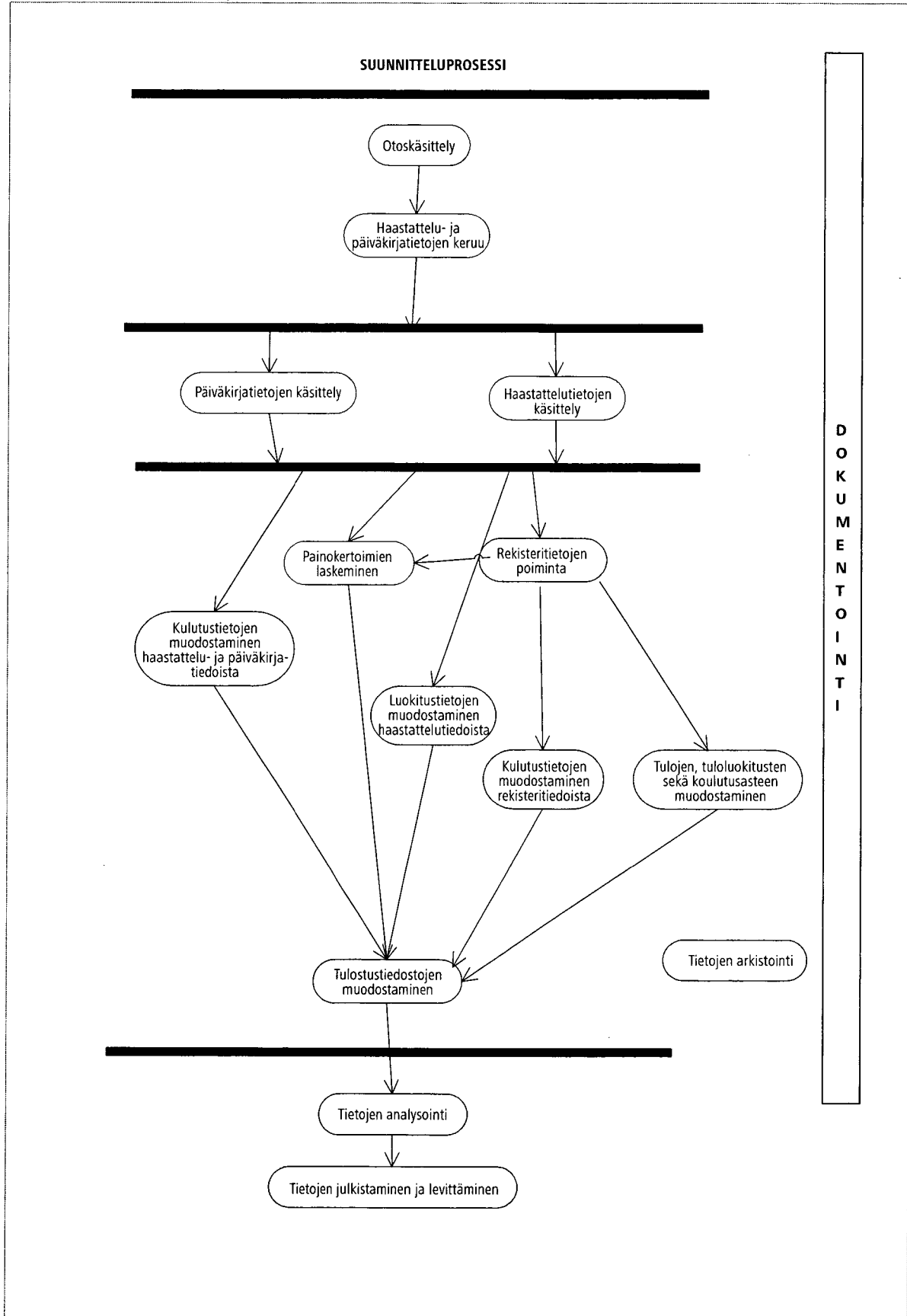
Päiväkirjojen tallennusprosessi

Kotitalouksien pitämät kulutuspäiväkirjat tallennettiin sähköiseen muotoon Tilastokeskuksessa (kuvio 2). Kulutuspäiväkirjojen tallennusvaihe on työläs, noin vuoden kestävä prosessi. Tallentajia oli kaikkiaan yksitoista. Seitsemän heistä oli kulutusvastuualueella päätoimisesti työskenteleviä tilastonlaatijoita, joilla lähes kaikilla oli aiempaa kokemusta kulutusaineiston tallentamisesta (= tallennus- ja koodaustiimi). Lisäksi Tilastokeskuksen keskitetystä tallennuksesta oli neljä tallentajaa, joista yhdellä oli aikaisempaa kokemusta päiväkirjojen tallentamisesta (= tallennustiimi). Kaikkiaan tallennukseen käytettiin aikaa lähes 13 600 tuntia (n. 8 henkilötyövuotta), mikä tekee yhtä päiväkirjaa kohti 2,5 tuntia.

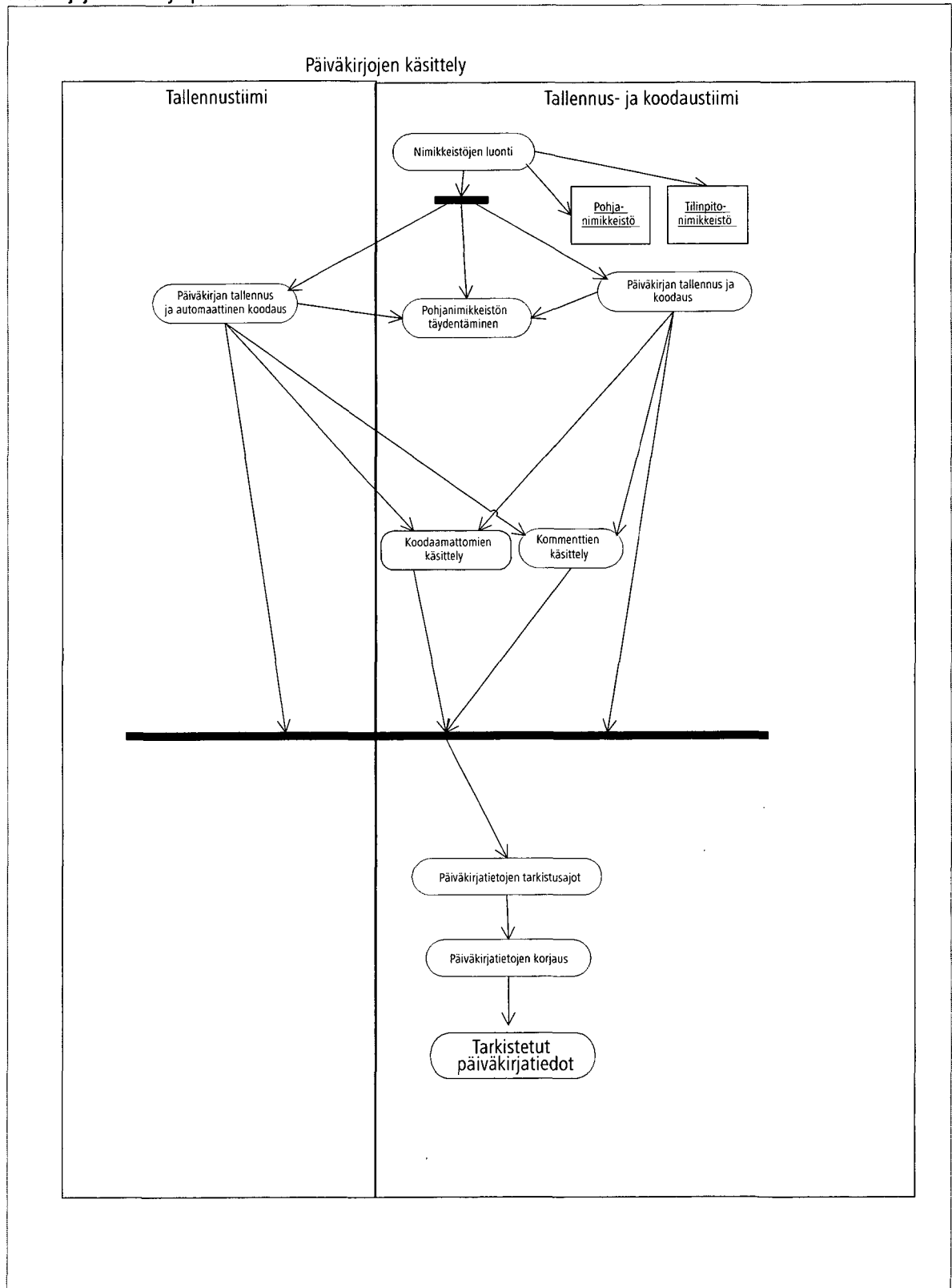
Päiväkirjojen tallennuksessa on käytössä koodausjärjestelmä, joka etsii päiväkirjamerkinnän mukaan automaattisesti koodin, mikäli vastaava teksti löytyy järjestelmään liittyvästä nk. pohjanimikkeistöstä. Tässä pohjanimikkeistössä on noin 20 000 erilaista tekstin ja koodin yhdistelmää. Osa teksteistä ei kuitenkaan koodautunut automaattisesti. Keskitetyssä tallennuksessa tallentajat käyttivät ainoastaan ns. "suoraa koodausta" ja kaikki koodaamattomiksi jääneet tietueet siirrettiin tietokantaan odottamaan jatkokäsittelyä (x-koodille).

Tallennus-koodaustiimi käytti suoraa koodausta ja lisäksi järjestelmää, joka etsi koodaamatta jääneille tietueille niiden tekstin perusteella lähellä olevia pohjatekstejä. Tallennus-koodaustiimi pystyi koodaamaan myös käsin, jolloin syntyi uusia teksti+koodi-yhdistelmiä. Vaikeimmat tapaukset jätettiin x-koodattuina odottamaan jatkokäsittelyä. Uusien teksti+koodi-yhdistelmien lisäämisestä teki päätöksen tallennus- ja koodaustiimi, joka päivitti pohjanimikkeistöä tarpeen mukaan.

Kuvio 1.
Kulutustutkimuksen 2001-02 prosessikokonaisuus



Kuvio 2.
Päiväkirjojen käsittelyn prosessikaavio



3.5 Kotitalouksien kulutusmenojen estimointi

Estimoinnilla tarkoitetaan prosessia, jonka avulla perusjoukon tuntemattomille parametreille voidaan laskea arvoja käytössä olevasta otos- tai muusta havaintoaineistosta. Kulutusmenojen kokonaissummien ja keskiarvojen estimoinnissa käytetään hyväksi kunkin kotitalouden tietojen painottamisessa mm. otantaan liittyviä sisällymisdennäköisyyksiä ja vastaustodennäköisyyksiä sekä perusjoukosta saatavaa lisäinformaatiota.

Sisällymisdennäköisyydet

Asuntokunnan sisällymisdennäköisyys kertoo kyseisen asuntokunnan todennäköisyyden sisältyä otokseen. Ennen sisällymisdennäköisyyksien laskemista aineistosta poistettiin ylipiitto. Laskuissa käytettyyn 15 vuotta täyttäneiden määrään ei sisällytetty laitosväestöä, koska se ei kuulunut tutkimuksen perusjoukkoon. Otanta-asetelmasta johtuen sisällymisdennäköisyys kulutustutkimuksessa riippui asuntokunnan 15 vuotta täyttäneiden jäsenten määrästä. Asuntokunnan k sisällymisdennäköisyys π_k saatiin laskettua seuraavasti:

$$\pi_k = \Pr\{k \in s\} = \frac{m_k \cdot n_h}{M_h},$$

jossa k = asuntokunta
 s = otos
 h = alueosite, johon asuntokunta k kuuluu
 m_k = asuntokunnan k 15 vuotta täyttäneiden jäsenten lukumäärä
 M_h = 15 vuotta täyttäneiden määrä väestössä ositteessa h
 n_h = asuntokuntien määrä otoksessa ositteessa h

Lopullisten painokertoimien muodostus ja katovirheen oikaisu

Kadon vinouden aiheuttamaa harhaa pyrittiin korjaamaan uudelleenpainotuksen avulla. Uudelleenpainotuksessa tehdään ensin ns. katokorjaus kertomalla sisällymisdennäköisyydet estimoiduilla vastaustodennäköisyyksillä. Tämän jälkeen katokorjatut painot vielä kalibroidaan. Kalibroinnin tarkoituksena on parantaa otoksesta laskettuja estimaatteja kohdeperusjoukosta saatavan lisäinformaation avulla. Tutkimukseen vastanneiden kotitalouksien painokertoimia korjattiin siten, että vastanneiden talouksien reunajakaumat tärkeimpien taustamuuttujien suhteen saatiin vastaamaan koko kotitalousväestön reunajakaumia. Kalibrointiin käytettiin CALMAR-makroa (Sautory 1993).

Kalibroinnissa käytettävä lisäinformaatio koostuu väestötason jakaumista ja totaaleista, jotka saadaan rekistereistä. Jotta lisäinformaatio toimisi tarkoituksenmukaisesti, jakaumat pitää valita sekä vastaustodennäköisyyksien että tutkimuksen tulomuuttujien vaihtelua selittävien muuttujien jakaumista (Lundström ja Särndal 2001). Tämän vuoksi kalibroinnissa käytetään esimerkiksi valtionveronalaisten ansio- ja pääomatulojen totaaleja, väestöjakaumia iän ja sukupuolen mukaan sekä asuntokuntien jakaumia alueen, sosioekonomisen aseman ja koon mukaan.

Vuoden 2001–02 kulutustutkimuksessa jokaisen ositteen sisällä laskettiin ensin vastaustodennäköisyydet eri kokoisille asuntokunnille, ja todennäköisyyksien perusteella muodostettiin eri kokoisista asuntokunnista ryhmiä, joiden sisällä vastaustodennäköisyyksien voitiin ajatella olevan samoja. Olettaen, että kotitalous k kuuluu ryhmään g ositteessa h , sen estimoitu vastaustodennäköisyys $\hat{\theta}_k$ saatiin lasketuksi seuraavasti:

$$\hat{\theta}_k = \Pr\{k \in r\} = \frac{r_{hg}}{n_{hg}},$$

jossa r = vastanneiden talouksien muodostama joukko otoksessa
 r_{hg} = vastanneiden talouksien määrä ryhmässä g ositteessa h
 n_{hg} = talouksien määrä ryhmässä g ositteessa h

Kalibroinnissa syötteenä käytettävät katokorjatut painokertoimet laskettiin vuoden 2001–02 tutkimuksessa edellä määriteltyjen sisällymisdennäköisyyksien p_k ja estimoitujen vastaustodennäköisyyksien $\hat{\theta}_k$ avulla. Kotitalouden k painokerroimeksi w_k saatiin

$$w_k = \frac{1}{\pi_k \cdot \hat{\theta}_k}.$$

Painojen kalibroinnissa käytettiin seuraavia rekistereistä saatavia vuoden 2001 reunajakaumia:

- 1) asuntokuntien jakauma maakunnan (NUTS3) mukaan
 - pääkaupunkiseutu erikseen: Helsinki, Espoo (+ Kauniainen) ja Vantaa muodostivat kukin oman "maakuntansa"
- 2) asuntokuntien koon jakauma: 1, 2, 3, 4, 5, 6, 7 ja 8+ asukasta
- 3) asuntokuntien jakauma päiväkirjajakson mukaan

- 4) asuntokuntien sosioekonomisen aseman jakauma
- 5) asuntokuntien koulutusasteen jakauma
- 6) väestöjakauma sukupuolen ja iän mukaan
- 7) asuntokuntien veronalaisten ansiotulojen totaali
- 8) asuntokuntien veronalaisten pääomatulojen totaali
- 9) asuntokuntien verotettavan varallisuuden totaalityalouksien määrä väestössä.

Kalibroinnissa käytettiin logistista etäisyysfunktioita. Lisäksi asetettiin rajoitus: kalibroidut painokertoimet saivat olla korkeintaan kolminkertaiset syötteenä käytettyihin katokorjattuihin painokertoimiin nähden. Näin tehtiin, sillä ilman rajoituksia erittäin suurituloisten talouksien kalibroidut painot olisivat pahimmassa tapauksessa olleet yli seitsenkertaiset syötteenä käytettyihin painoihin nähden.

Kulutustutkimuksen kalibroinnissa pyrittiin käyttämään samoja reunajakaumia kuin tulonjakotutkimuksessa, mutta kaikilta osin tämä ei ollut aikataulusyistä mahdollista. Esimerkiksi koulutusasteen reunajakaumina jouduttiin käyttä-

mään edellisen tulonjakotutkimuksen jakaumia. Tämä selittää osaltaan, miksi Tilastokeskuksen saman vuoden aikana tekemien tutkimusten estimaatit esimerkiksi kotitalouksien koon keskiarvon suhteen saattavat hieman poiketa toisistaan.

Vaikka vinosti jakautuneen kadon aiheuttamaa harhaa pystytään merkittävästi vähentämään uudelleenpainotuksen avulla, aivan kaikkea kadon vaikutusta ei edes tällä tavoin pystytä poistamaan. Tämän vuoksi aineiston käyttäjien olisi hyvä aina ottaa huomioon kadon mahdolliset vaikutukset tuloksiin.

Painokertoimien summa on perusjoukon koko eli kotitalouksien määrä Suomessa. Kulutustutkimuksen painot ovat siis korottavia, eli laskettaessa kokonaismääräestimaatteja tulokset ovat tarkastelussa perusjoukon tasolla. Painokertoimen antama lukema voidaan tulkita siten, että otokseen valittu havainto eli kotitalous edustaa painonsa osoittamaa määrää kotitalouksia perusjoukossa. Painokertoimet on liitettävä otoksen havaintoihin, jotta lasketut parametriesimaatit olisivat mahdollisimman virheettömiä. (Tilastokeskus 2002b.)

3.6 Kulutustutkimuksen eri vuosien aineistot ja tietosisältö

Tilastokeskuksessa kulutustutkimuksia on tehty vuodesta 1966 lähtien kaikkiaan yksitoista. Tutkimuksen tekotavassa on tapahtunut useita muutoksia, mm. on siirrytty kahdesta haastattelukerrasta yhteen (vuonna 1994) ja päiväkirjajaksoa lyhennetty 4 viikosta 2 viikkoon (vuonna 1981). Haastattelussa käytetyt apuvälineet ovat kehittyneet – nykyisin haastattelu tehdään tietokoneavusteisesti. Päiväkirjaa kotitaloudet kirjoittavat vielä käsin, tosin vuoden 2001–02 tutkimuksessa kauppa- ja elintarvikkeiden liittämisellä pystyi korvaamaan kirjoittamisen. Tutkimuksen tietosisältö on pidetty mahdollisimman hyvin edellisiä tutkimuksia vastaavana, jotta tietojen vertailukelpoisuus säilyisi. Tästä huolimatta tutkimuksen kysymykset ja luokitukset ovat vaihdelleet tutkimuksesta toiseen.

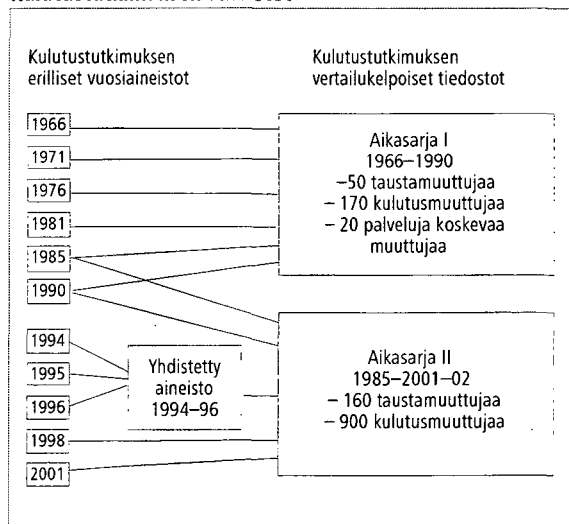
Muutoksista johtuen eri vuosien tutkimusaineistot eivät ole suoraan vertailukelpoisia. Sen vuoksi aineistoista on muodostettu erilliset palvelutiedostot, joiden luokittelu on yhdenmukaistettu. 1990-luvun alussa valmistuivat vertailukelpoiset tiedostot vuosilta 1966, 1971, 1976, 1981, 1985 ja 1990 (kuvio 3). Aineistot sisältävät tulo- ja kulutustietojen lisäksi tietoja mm. yhteiskunnallisten palveluiden muodossa saadun etuuden arvosta.

Uudemmat vertailukelpoiset palvelutiedostot käsittävät vuodet 1985, 1990, 1994–96, 1998 ja 2001–01. Niiden perustana on kansainvälinen COICOP-HBS-kulutusluokitus. Näitä tiedostoja ei

voi käyttää rinnakkain yksittäisten vuosiaineistojen kanssa käsitteissä ja luokituksissa tapahtuneiden muutosten takia.

Vuosien 1985, 1990, 1994–96, 1998 ja 2001–02 palvelutiedostojen tietosisältö on esitetty taulukossa 5. Tiedostoihin liittyviä käsitteitä ja luokittelumuuttujia esitellään luvussa 4 ja varsinkin kulutusluokitus on esitetty kokonaisuudessaan liitetaulukossa 1–5.

Kuvio 3.
Kulutustutkimuksen aineistot



Kulutustutkimuksen aineistoihin sisältyvät euronäärät on ilmoitettu kunkin tutkimusvuoden rahassa ja ne koskevat aina koko vuoden kulutus-

menoja tai tuloja. Tehtäessä vertailuja eri tutkimusvuosien välillä on hyvä ottaa huomioon myös rahan arvossa tapahtuneet muutokset (luku 6.4).

Taulukko 5.

Vuosien 1985, 1990, 1994-96, 1998 ja 2001-02 palvelutiedostojen (aikasarja II) yhdenmukaistettu tietosisältö

A. Kotitaloutta kuvaavat taustatiedot

- **Kotitalouden asuinalueita kuvaavat tiedot:** haastattelukunta (salainen tieto), nuts2 (suuralue), nuts3 (maakunta), pääkaupunkiseutu, kuntamuoto, tilastollinen kuntaryhmitys.
- **Kotitalouden viitehenkilöä ja puolisoa kuvaavat tiedot:** sukupuoli, ikä, koulutus, toimintakuukaudet, pääasiallinen toiminta, työsuhteen luonne, työttömyys, ammatti, toimiala, sosioekonominen asema.
- **Kotitalouden kokoa ja rakennetta kuvaavat tiedot:** kotitalouden koko ja rakenne, eri ikäisten lukumäärät, kulutusyksiköiden lukumäärät, kotitaloustyyppi, toimintakuukaudet.
- **Asuinoloja kuvaavat tiedot:** talotyyppi, rakennusaine, rakennusvuosi, lämmitystapa, asunnon hallintasuhde ja saantiperuste, asunnon pinta-ala ja huoneluku, asumisväljyys.
- **Velkaantumista kuvaavat tiedot:** asuntovelat, kulutusvelat, opintolainat, muut velat, asuntolainojen lyhennykset.
- **Kestokulutustavaroiden omistusta kuvaavat tiedot:** auto, TV, videonauhuri, tietokone, pesukone, astianpesukone, pakastin, mikroaaltouuni, lankapuhelin, matkapuhelin, kaapelitelevisio, satelliittiantenni, CD-soitin, vaihdepyörä, moottoripyörä, mopo, moottori- ja purjevene, internet-yhteys, auton vuosimalli, vapaa-ajan asunto, sähkökiuas, sauna.

B. Kotitalouden tulotiedot

Käytettävissä olevat tulot, rahatulot, tulojen laskennalliset erät, palkkatulot, yrittäjätulot, omaisuustulot, maksetut tulonsiirrot, saadut tulonsiirrot, saadut kansaneläkkeet, saadut ansioläkkeet, muu saatu sosiaaliturva, sosiaaliavustukset, työttömyysvakuutus, työttömyyskorvaukset, toimeentulotuki, asumistuet, eri tavoin lasketut tulodesiilit.

C. Kulutusmenotiedot

Luokittelu liitetaulukoissa 1–5.

4 Kulutustutkimuksen keskeiset käsitteet ja luokitukset

4.1 Keskeiset käsitteet

Kotitalous

Kotitalouteen kuuluvat määritelmän mukaan henkilöt, jotka asuvat ja ruokailevat yhdessä tai jotka muuten käyttävät tulojaan yhdessä. Kotitalous voi muodostua yhdestä tai useammasta henkilöstä. Eurostat (1997, 38) suosittelee, että kotitalouden määrittely Household Budget Survey -tutkimuksissa perustuisi kahteen kriteeriin: yhdessä asumiseen ja kulutusmenojen jakamiseen.

Suomessa kotitalouskäsitettä käytetään vain haastattelututkimuksissa ja postikyselyissä. Rekisteripohjaisissa tilastoissa käytetään käsitettä asuntonkunta. (Tilastokeskus 2002b, 33.)

Kotitalouden jäsenet

Kotitalouden kokoonpano selviää haastattelussa ja kuvaa haastatteluhetken tilannetta.

Kotitalouden määritelmä merkitsee sitä, että kotitalouteen kuuluvat

- toisella paikkakunnalla tai ulkomailla työskentelevät, mikäli he osallistuvat kotitalouden tulojen hankintaan
- toisella paikkakunnalla opiskelevat koululaiset ja opiskelijat, jos he elävät pääasiassa vanhempiensa tuloilla
- asevelvollisuutta suorittamassa olevat
- tilapäisesti sairaalahoitossa olevat
- muut tilapäisesti poissa olevat, esimerkiksi lomalla tai matkoilla olevat
- sijaiskotilapset, jos kotitalous pitää järjestelyä pysyväisluontoisena
- yhteishuoltajuudessa olevat lapset kuuluvat siihen kotitalouteen, jossa he pääsääntöisesti asuvat.

Lisäksi on huomattava, että

- alivuokralaiset muodostavat oman kotitaloutensa
- toisella paikkakunnalla tai omassa asunnossa asuvat opiskelijat, mikäli he elävät pääasiassa omilla tuloilla tai opintolainoilla, muodostavat oman taloutensa
- yhdessä (esim. soluissa) asuvat opiskelijat muodostavat kukin oman kotitaloutensa, paitsi jos he ovat naimisissa tai avoliitossa.

Jos kohdehenkilö on tilapäisesti poissa, mutta kuuluu edelleen kotitalouteen, haastatellaan hä-

nen kotitalouttaan. Kohdehenkilöä ei tällöin jäljitetä haastattelua varten, mutta hänelle toimitetaan kotitalouden kautta päiväkirja. Kotitalouteen kuuluvia, mutta tilapäisesti muualla asuvia kohdehenkilöitä ovat

- varusmiehet ja kertausharjoituksissa olevat
- toisella paikkakunnalla opiskelevat koululaiset ja opiskelijat silloin, kun he elävät vanhempiensa tuloilla
- muualla tilapäisesti työssä olevat
- (tilapäisesti) sairaalahoitossa olevat
- lomalla tai matkoilla olevat.

Jos perheen lapsi on määritelty toiseen kotitalouteen kuuluvaksi, hänelle tehdyt hankinnat merkitään toiselle kotitaloudelle annetuiksi.

Jos kohdehenkilö on kuollut tai asuu laitoksessa, kotitaloutta ei haastatella. Laitosväestöön kuuluviksi katsotaan muun muassa vanhainkodeissa tai sairaalassa pitkäaikaisesti olevat sekä vankilassa olevat. Sen sijaan palvelutaloissa vuokralla tai omassa osakkeessa asuvat vanhukset ja vammaiset eivät kuulu laitosväestöön.

Kotitalouden viitehenkilö

Kotitaloudesta määritellään erityinen viitehenkilö, jonka henkilökohtaisia ominaisuuksia käytetään analysoitaessa ja luokitellessa kotitalouskohtaisia tietoja. Tällaisia luokituksia ovat esimerkiksi kotitalouden viitehenkilön sosioekonominen asema ja koulutusaste. Kotitalouden viitehenkilöksi määritellään haastattelun yhteydessä se kotitalouden jäsen, jonka henkilökohtaiset tulot ovat viimeisten 12 kuukauden aikana suurimmat. Kotitalous määrittelee itse suurituloisimman henkilön haastattelun yhteydessä (kysymys: kuka teistä pääasiassa vastasi kotitalouden toimeentulosta viimeisten 12 kuukauden aikana, kuka oli suurituloisin?). Niissä tapauksissa, joissa kysymykseen ei saada yksiselitteistä vastausta, viitehenkilö määritellään kotitalouden jäsenten toimintaa ja ammatin harjoittamista koskevien tietojen perusteella. Viitehenkilö määritellään kulutustutkimuksessa haastattelutietojen eikä rekisteritietojen perusteella käytännön syistä. Rekisteritietojen käyttö viivästyttäisi viitehenkilön määrittämistä ja tiedostojen valmistumista.

Jälkeenpäin tutkittiin, kuinka hyvin vuoden 2001–02 kulutustutkimuksen haastattelutiedoista

muodostetut viitehenkilöt vastasivat rekisteritietojen (tulotedot) perusteella muodostettuja viitehenkilöitä. Koska tulonjakotilasto määrittelee kotitalouden viitehenkilön rekisteritietojen perusteella, tarkastelussa käytettiin hyväksi tulonjakotilaston käyttämiä ohjelmia. Niiden avulla pystyttiin suoraan määrittelemään kulutustutkimuksen 5 495 kotitaloudesta 4 917 kotitaloudelle viitehenkilö. Näistä 93 prosentissa viitehenkilö oli sama kuin haastattelun perusteella määritelty viitehenkilö. Tuloksen perusteella näyttäisi siltä, että nykykäytäntöä viitehenkilön määrittelemisessä ei olisi välttämätöntä muuttaa.

Eurostat (2003, 20) suosittelee, että viitehenkilön määrittelemisen perustuisi objektiiviseen mittariin (eikä kotitalouden subjektiiviseen mielipiteeseen). Sopivaksi kriteeriksi mainitaan tulot. Viitehenkilöksi tulisi valita henkilö, jolla on kotitaloudessa suurimmat tulot.

Kotitalouden kohdehenkilö

Kotitalouden kohdehenkilö on otokseen osunut henkilö, jonka ympärille kotitalous muodostetaan. Väestörekisterikeskuksen tietokannasta saadaan kohdehenkilön asuntokunta. Varsinainen kotitalous määritellään aineiston tiedonkeruuvaiheessa kohdehenkilön kanssa samaan kotitalouteen kuuluvista henkilöistä.

Kulutusten mittaaminen

Tutkimuksessa käytetty kulutuskäsite perustuu kansainvälisiin suosituksiin (Eurostat 1997). Kulutukseen sisältyvät kaikki kotitalouden tutkimusajankohtana yksityiseen kulutukseensa hankkimat tavarat ja palvelut, myös omat ja saadut puutarha- ja keräilytuotteet sekä asuntoetu. Lisäksi mukaan lasketaan muilta kotitalouksilta saadut tavarat ja palvelut sekä kulutukseen rinnastettavat tulonsiirrot. Kulutusmenoihin ei sen sijaan lueta välittömiä veroja, investointimenoja eikä yritystoiminnan menoja. Kulutuskäsite ei sisällä kotitalouksien julkisten hyvinvointipalveluiden (esim. terveydenhoidosta, koulutuksesta) käytöstä saamia etuuksia.

Kotitalouden kulutusmenot muodostuvat seuraavasti:

- Kulutustavaroiden ja palveluiden ostot
- + omat tuotteet (maatalous-, puutarha- ja keräilytuotteet)
- + asuntoetu omistus- ja luontoisetu-asunnosta
- + saadut tavarat ja palvelut
- + kulutukseen rinnastettavat tulonsiirrot (mm. kirkollisvero, ammattiyhdistysten jäsenmaksut ja kulutuslainojen korot)
- = *kulutusten yhteensä*

Määritelmän mukaan kulutukseen ei lasketa mukaan

- asunto-, kulutus- ym. lainojen lyhennyksiä
- yritystoimintaan käytettyjä hyödykkeitä
- investoinniksi katsottavan omaisuuden hankintaa (esim. asunto) eikä asunnon tai vapaa-ajan asunnon peruskorjausta
- muille kotitalouksille ostettuja tuotteita.

Kulutukseen ei lasketa muille talouksille annettuja lahjoja, vaan kotitalouden kulutukseen otetaan mukaan saadut lahjat. Menettelyssä korostetaan kuluttamisen aspektia. Järjestely poikkeaa muiden maiden käytännöistä ja Eurostatin (1997, 50) suosituksesta, jonka mukaan talouden kulutukseen laskettaisiin mukaan annettut lahjat, koska niiden arvo on paremmin talouden tiedossa kuin saatujen lahjojen.

Hankinnat ja saadut hyödykkeet kirjataan kulutukseksi hankintahetkellä (saantihetkellä) riippumatta siitä milloin ne on maksettu. Joidenkin hyödykkeiden kulutus kirjataan maksuajankohdan mukaan. Tällaisia ovat useat laskutukseen perustuvat menot, kuten mm. vuokra-, sähkö- ja puhelinlaskut sekä päivähoitomaksut, sakot ja muut pakolliset maksut.

Itse tuotetut kotitaloudessa käytetyt maatalous-, puutarha- ja keräilytuotteet hinnoitellaan tuottajahintaan, ts. siihen hintaan, jonka tuottaja saa myydessään vastaavan tuotteen. Tämä menettely poikkeaa Eurostatin (2003) suosituksesta, jonka mukaan omat tuotteet tulisi hinnoitella markkinahintaan.

Asumismenot on laskettu ns. *bruttovuokraperiaatteella*. Omassa asunnossaan tai luontoisetu-asunnossa asuville talouksille määritetään laskennallinen vuokra vastaavanlaisen vuokra-asunnon markkinavuokran perusteella, vuokra-asunnossa asuville todella maksettu vuokra. Oman asunnon bruttovuokran määrittelyssä on käytetty apuna Tilastokeskuksen vuokratiedustelun tietoja sekä talouden haastattelutiedoista asunnon huoneiden lukumäärää, rakennusvuotta ja sijaintia.

Asuntoetu on erotus, joka saadaan kun ns. laskennallisesta bruttovuokrasta vähennetään arvonvähennys ja asunnon käyttömenot (mm. asuntolainan korot, vakuutukset, yhtiövuokrat ja korjauskustannukset). Asuntoetu saattaa muodostua *negatiiviseksi*, jos vähennyserät ylittävät bruttovuokran.

Bruttovuokran (vuokran) lisäksi asumismenoihin sisältyvät vesimaksut ja eräät muut maksut kuten nuohous ja jätteiden nouto sekä vuokralaisen suorittamat korjaukset ja vuokraan sisällyttämättömät lämmitysmenot. Myös vapaa-ajan asunnon menot sisältyvät asumismenoihin.

Asunnon arvonvähennys on laskettu niille kotitalouksille, jotka asuvat omassa talossa. Laskennan pohjana on käytetty palovakuutuksen jälleenhankinta-arvoja. Rakennuksen arvonvähennykseen vaikuttaa mm. asunnon koko, rakennusvuosi ja rakennusmateriaali.

Oman asunnon korjauskustannusten tulisi sisältää ns. vuosikorjaukset eli ylläpitokorjaukset, ei peruskorjauksia. Eron tekeminen eri korjausmuotojen välille saattaa kuitenkin olla vaikeata. Ylläpitokorjauksella tarkoitetaan sellaista korjaustyötä, jonka tarkoituksena on pitää asunto entisessä kunnossa muuttamatta laatuominaisuuksia. Ylläpitokorjauksiin lasketaan pienempimuotoiset korjaukset, kuten esimerkiksi tapetoinnit, lattiapintojen uusimiset, seinien ja ovien maalaukset ja paneloinnit - siis korjaustyötä, joiden tavoitteena on korjata käytöstä aiheutunut kuluminen.

Vuosien 1985, 1990, 1994–96, 1998 ja 2001–02 palvelutiedoissa kulutusmenot on ilmoitettu nettona ts. kotitalouksien myymistä hyödykkeistä saadut tulot on vähennetty vastaaviin hyödykkeisiin käytetyistä menoista. Myynnistä aiheutuneet negatiiviset kulutuserät on kuitenkin nollattu. Menettely ei täysin vastaa Eurostatin suositusta (2003, 37), jonka mukaan tavaran myyneelle kotitaloudelle tulisi kirjata negatiivinen kulutusmenoerä ja tavaran ostaneelle taloudelle positiivinen. Kulutusmenotiedot on vuosijulkaisuissa vuodesta 1990 vuoteen 1998 ilmoitettu *bruttona* ts. kotitalouksien myymistä hyödykkeistä saatuja tuloja ei ole vähennetty vastaaviin hyödykkeisiin käytetyistä menoista.

Kulutuksen rahamenot

Kulutusmeno-käsitteen lisäksi on käytetty kulutuksen rahamenot -käsitettä, joka ei sisällä kulutuksen laskennallisia eriä. Rahamenojen osuus oli 86 % kulutusmenoista vuoden 2001–02 tutkimuksessa. Laskennallisten erien yhteisarvo oli kotitaloutta kohti keskimäärin 3 636 euroa eli 14 % kokonaiskulutuksesta. Laskennallisia eriä oli kahdessa kulutuksen pääryhmässä.

Elintarvikkeet ja alkoholittomat juomat:

- *omien ja saatujen maatalous-, puutarha- ja keräilytuotteiden arvo 85 euroa.*

Asuminen ja energia:

- *oman talon arvonvähennys 997 euroa*
- *oman asunnon asuntoetu 2437 euroa*
- *luontoisetuasunnon asuntoetu (ei työsuhteen perusteella saatu) 60 euroa*
- *oma ja saatu energia 58 euroa.*

Kulutussyksikkö

Erikokoisten kotitalouksien vertailu on usein hankalaa. Suuret kotitaloudet saavuttavat ns. mittakaavaetuja pienempiin kotitalouksiin verrattuna. Jäsenten lukumäärään perustuvat vertailut eivät ota huomioon sitä, että kotitalouksien kulutustarve ei kasva suoraviivaisesti jäsenten lukumäärän kasvaessa. Jäsenkohtainen tarkastelu, jossa sekä aikuinen että lapsi saa saman painon, ei myöskään ota huomioon eroja kulutustarpeissa. Tämän vuoksi kulutussyksiköiden käyttö on perusteltua. Kulutussyksiköiden määrä kotitaloudessa voidaan laskea monella eri tavalla. Yksiköiden määrä on riippuvainen kotitalouden jäsenten määrästä ja iästä.

Kulutustutkimuksen julkaisuissa ja palvelutaulukoissa on tähän asti käytetty OECD:n kulutussyksikkökäsitettä, jossa kotitalouden ensimmäinen aikuinen saa painon 1, seuraavat 0,7 ja alle 18-vuotiaat lapset 0,5. Tämän lisäksi on olemassa muita ekvivalenssi-asteikkoja. Eurostat suosittaa nykyisin käytettäväksi OECD:n ns. muunneltua asteikkoa, jossa yksi aikuinen saa edelleen painon 1, muut aikuiset painon 0,5 ja lapset painon 0,3. Lapsiksi katsotaan alle 14-vuotiaat.

Käytettävissä olevat tulot

Kulutustutkimuksessa käytetty tulokäsite perustuu YK:n tulotilastosuosituksen (United Nations 1977), vaikka ei kaikilta osin vastaa suositusta. *Kotitalouden käytettävissä olevat tulot* lasketaan kaikkien kotitalouden jäsenten tulotietojen pohjalta seuraavasti:

Palkkatulot
+ Yrittäjätulot
= Työtulot
+ Omaisuustulot
= Tuotannontekijätulot
+ Saadut tulonsiirrot
= Bruttotulot
- Maksetut tulonsiirrot
= *Käytettävissä olevat tulot*

Palkkatuloa ovat kotitalouden jäsenten palkan-saajina saama rahapalkka ja luontoisetukorvaukset. *Yrittäjätuloihin* lasketaan tulot maa- ja metsätaloudesta, elinkeinon harjoittamisesta ja yhtymästä. *Omaisuustuloja* ovat kotitalouksien saamat vuokra-, korko- ja osinkotulot, veronalaiset myyntivoitot sekä laskennallinen nettovuokra (asuntoetu) omasta asunnosta. Myös vapaaehtoiset eläkevakuutuksiin perustuvat eläkkeet laske-taan omaisuustuloihin. *Tuotannontekijätulot* saadaan, kun työtuloihin lisätään omaisuustulot.

Saadut tulonsiirrot koostuvat työ- ja kansaneläkeistä sekä muista sosiaaliturvaetuksista, sosiaa-

liavustuksista ja muista saaduista tulonsiirroista. *Maksetut tulonsiirrot* koostuvat lähinnä välittömistä veroista, sosiaaliturvamaksuista sekä työntekijän pakollisista työttömyys- ja eläkevakuutusmaksuista.

Kulutustutkimuksen tulot perustuvat pääasiassa rekisteritietoihin, eivätkä sisällä mm. lähdeveron alaisia ja verovapaita korkotuloja eikä useimpia kotitalouksien välisiä tulonsiirtoja (mm. elatusapua).

Rahatulot saadaan, kun kotitalouden *käytävissä olevista tuloista* vähennetään laskennalliset tuloerät kuten omaan käyttöön otetuista tuotteista sekä omassa käytössä olevasta omistusasunnosta muodostuneet laskennalliset erät.

Velat

Kotitalouksien jäsenten henkilökohtaiset velat ja velkaosuudet lasketaan yhteen kotitalouksien velkojen selvittämiseksi. Velkamuuttajat sisältävät kotitalouden yksityiseen käyttöön otetut velat. Kotitalouden velat kysytään haastattelun yhteydessä ja ne ovat haastatteluhetken tietoja. Velat jaotellaan seuraavasti:

- Asuntolainat
- + Kulutuslainat
- + Muut lainat
- = *Kotitalouden yksityislainat*

4.2 Keskeiset luokitukset

Seuraavassa on kuvattu kulutustutkimuksen keskeisiä luokituksia, jotka ovat käytössä vuosien 1985, 1990, 1994–96, 1998 ja 2001–02 palvelutiedostoissa.

Kulutusluokitus

Tutkimuksen kulutusluokitus perustuu pitkälti Eurostatin COICOP-HSB-kulutusluokitukseen (Classification of Individual Consumption by Purpose), joka on Euroopan kansantalouden tilinpitäjärjestelmän mukainen. Kansainvälisestä luokituksista on laadittu kansallinen versio (liite-taulukko 1), joka on mahdollistanut luokituksen tarkentamisen ja kansallisten piirteiden huomioon ottamisen. Eurostatin COICOP-HBS-versio, joka on karkeampi kuin kansallinen luokitus, on esitetty liitteessä 2.

Asuntolainat sisältävät seuraavat lainamuodot: aravalainat, omakotikorkotukilainat, asunto-osakekorkotukilainat, asuntosäästöpalkkiolainat, tavalliset pankkien asuntolainat, kunnan asuntolainat, valtionlainat (maatilalaina asuntoa varten), korkotukilainat (maatilalainan korkotukilainana asuntoa varten) ja muut asuntolainat (vakuutusyhtiöt, työnantajat).

Kulutuslainoihin kuuluvat kotitalouden vapaa-ajan asunnon lainat, auto-, vene-, opinto- ja muut kulutuslainat, luotollisten pankkitilien velat, luottokorttiosojen velat sekä osamaksuvelat. Palvelutiedostoissa kulutuslainat on saatavissa eriteltynä opintolainoihin ja muihin kulutuslainoihin.

Muihin lainoihin kuuluvat vekselit, tonttien ja maa-alueiden lainat sekä osuudet taloyhtiön lainasta.

Kulutustutkimuksessa kotitalouksien velkatietoja on kerätty vertailukelpoisesti vuodesta 1990 lähtien. Tietoja lainojen korkomenoista käytetään kulutustietojen muodostamiseen. Velkoja ja lainojen lyhennyksiä koskevia tietoja käytetään kulutustutkimuksessa taustatietoina.

Kotitalouksien kulutusmenot on jaettu kahteen-toista käyttötarkoituksen mukaiseen pääryhmään:

01	Elintarvikkeet ja alkoholitomat juomat
02	Alkoholijuomat ja tupakka
03	Vaatteet ja jalkineet
04	Asuminen ja energia
05	Kodin kalusteet, koneet ja tarvikkeet
06	Terveys
07	Liikenne
08	Tietoliikenne
09	Kulttuuri ja vapaa-aika
10	Koulutus
11	Hotellit, kahvilat ja ravintolat
12	Muut tavarat ja palvelut

Tuloluokitukset

Käytettävissä olevat tulot on keskeinen ja yleisimmin käytetty tulokäsite kulutustutkimuksessa. Useimmiten kotitalouden käytettävissä olevat tulot jaetaan vielä joko kotitalouden kulutusyk-

sikköjen tai jäsenten lukumäärällä. Näin menetelmällä erikokoiset kotitaloudet saadaan paremmin vertailukelpoisiksi.

Tuloluokituksina käytetään yleensä kymmenyksiä eli desiilejä. Niissä perusjoukko jaetaan kymmenen lukumäärältään yhtä suureen ryhmään siten, että ensimmäisessä desiilissä ovat pienituloisimmat ja kymmenennessä suurituloisimmat kotitaloudet. Palvelutiedostoissa on valmiina useita desiililuokituksia, joissa vaihtelee tulolaji, järjestelyperuste (kotitaloudet, henkilöt, kulutusyksiköt) sekä yksikkö, jonka perusteella luokittelu tehdään. Kulutus-tutkimuksen palvelutaulukossa on käytetty luokitusta, jossa kotitaloudet on jaettu kymmeneen ryhmään kulutusyksikköä kohti lasketun käytettävissä olevan tulon perusteella siten, että jokaisessa ryhmässä on saman verran henkilöitä.

Kulutustutkimukseen osallistuneiden kotitalouksien tulotiedot saadaan pääasiassa hallinnollisista rekistereistä. Tuloissa ei ole mukana lähdeveron alaisia korkotuloja, verottomia korkotuloja eikä kaikkia kotitalouksien välisiä tulonsiirtoja (ks. luku 6.2).

Alueluokitukset

Alueluokitukset perustuvat kotitalouden haastatteluhetken asuinkuntatietoon. Palvelutiedostojen luokitukset pohjautuvat lähinnä vuoden 2003 aluejakoihin. Tilastollinen kuntaryhmitys on tehty kuitenkin kunkin tutkimusvuoden tilanteen mukaiseen luokitteluun, jolloin luokkien sisältö muuttuu eri tutkimusvuosina, mutta ryhmittelyn tarkoitus säilyy alkuperäisenä (esim. taajaan asutut kunnat). Luettelo lääneistä, maakunnista ja kunnista sekä niissä tapahtuneissa aluemuutoksista sisältyy vuosittain ilmestyvään Tilastokeskuksen Kunnat ja kuntapohjaiset aluejaot -käsi- kirjaan (Tilastokeskus 2003a).

Yleisimmin käytetty alueluokitus on Euroopan unionia varten laadittu suuraluejako (NUTS2). Uusi suuraluejako otettiin käyttöön vuoden 2003 aikana. Siinä on aikaisemman kuuden luokan sijasta viisi luokkaa. Uuden luokituksen mukaiset suuralueet (NUTS2) ovat:

- Etelä-Suomi
- Länsi-Suomi
- Itä-Suomi
- Pohjois-Suomi
- Ahvenanmaa (otoksen pienuuden vuoksi tiedot epäluotettavia)

Toinen alueluokitus, joka palvelutaulukoissa on käytössä, on tilastollinen kuntaryhmitys. Tilastollinen kuntaryhmitys on Tilastokeskuksessa kehitetty kaupunkimaisuuden kuvaaja, joka jakaa kunnat taajamaväestön osuuden ja suurimman

taajaman väkiluvun perusteella kaupunkimaisiin, taajaan asuttuihin sekä maaseutumaisiin kuntiin.

Luokituksen mukaan *kaupunkimaisia kuntia* ovat ne kunnat, joiden väestöstä vähintään 90 % asuu taajamissa tai suurimman taajaman väkiluku on vähintään 15 000. *Taajaan asuttuja kuntia* ovat kunnat, joiden väestöstä vähintään 60 %, mutta alle 90 %, asuu taajamissa ja suurimman taajaman väkiluku on vähintään 4 000, mutta alle 15 000. *Maaseutumaisia kuntia* ovat kunnat, joiden väestöstä alle 60 % asuu taajamissa ja suurimman taajaman väkiluku on alle 15 000, sekä kunnat, joiden väestöstä vähintään 60 %, mutta alle 90 %, asuu taajamissa ja suurimman taajaman väkiluku on alle 4 000. Tilastollinen kuntaryhmitys perustuu väestölaskentojen yhteydessä kerran viidessä vuodessa tehtyyn taajamarajaukseen ja siitä saatuu tietoon taajamaväestöstä. Viimeisin kuntaryhmitystieto perustuu vuonna 2000 tehtyyn taajamarajaukseen.

Sosioekonominen asema

Kotitalouden sosioekonominen asema määräytyy talouden viitehenkilön mukaan. Palvelutiedostoissa on tietoja sekä kotitalouden viitehenkilön että tämän puolison sosioekonomisesta asemasta. Luokitus perustuu Tilastokeskuksen vuoden 1989 sosioekonomisen aseman luokitusstandardiin. Siinä otetaan huomioon henkilön ammatti, ammattiasema, työn luonne ja elämänvaihe (Tilastokeskus 1989).

Kotitalouden jäsenille on haastattelujen pohjalta muodostettu sosioekonominen asema henkilön toiminnan perusteella. Henkilöt on jaettu ammatissa toimiviin ja ammatissa toimimattomiin. Ammatissa toimiviin on pääsääntöisesti luokiteltu kaikki 12 kuukauden viitejaksolla vähintään 6 kuukautena tuotantotoimintaan osallistuneet. Ammatissa toimivat on jaettu edelleen yrittäjiin ja palkansaajiin haastattelussa ilmoitettujen tietojen perusteella. Jako ylempiin ja alempiin toimihenkilöihin sekä työntekijöihin on tehty vuoden 1987 ammattiluokituksen mukaan. Jos kotitaloudessa on sekä palkansaaja- että yrittäjäjäseniä, on yrittäjäyys pääsääntöisesti määräävä kriteeri viitehenkilöä määriteltäessä.

Ammatissa toimimattomat on puolestaan ryhmitelty eläkeläisiin, työttömiin, opiskelijoihin ja muihin ammatissa toimimattomiin. Työttömiin lasketaan henkilöt, jotka ovat olleet vuoden aikana vähintään 6 kk työttömänä. Vuoden 1985 aineistosta työttömiä ei pystytä erottamaan omaksi luokakseen, vaan ammatissa toimimattomista on käytettävä karkeampaa luokitusta.

Koulutus

Kotitalouden jäsenten koulutusaste muodostetaan Tilastokeskuksen tutkintorekisterin tietojen

perusteella. Rekisterissä on tiedot henkilöiden peruskoulun jälkeisistä tutkinnoista.

Palvelutiedostoissa on käytössä seuraava koulutusasteluokitus, joka perustuu vuoden 1997 koulutusluokitukseen (Tilastokeskus 1999):

- 0 = Perusasteen koulutus tai ei suoritettua tutkintoa
- 3 = Keskiaste
- 5 = Alin korkea-aste
- 6 = Alempi korkeakouluaste
- 7 = Ylempi korkeakouluaste
- 8 = Tutkijakoulutusaste
- 9 = Koulutusaste tuntematon

Kotitaloustyyppi ja elinvaihe

Kotitaloustyyppiluokitus, jota on käytetty kulutustutkimuksen julkaisuissa, muodostetaan haastattelun perusteella ja on seuraavanlainen:

- yhden hengen talous
- lapseton pari
- yhden huoltajan lapsiperhe
- kahden huoltajan lapsiperhe
- vanhustalous
- muu talous.

Yhden hengen talouksissa ovat ainoastaan alle 65-vuotiaat yksin asuvat. Tätä vanhemmat yksin asuvat kuuluvat vanhustalouksiin. *Lapsettomiin pareihin* kuuluvat kahden hengen taloudet, joiden molemmat jäsenet ovat alle 65-vuotiaita. Kun talouden kaikki jäsenet ovat 65 vuotta täytäneitä, kotitalous määritellään *vanhustaloudeksi*. *Yhden huoltajan ja kahden huoltajan lapsiperheissä* on vähintään yksi kotona asuva alle 25-vuotias huollettava lapsi.

Kotitaloustyyppiluokituksen rinnalle on kehitetty tarkempi *elinvaiheluokitus*. Vastaavanlainen luokitus on käytössä tulonjako- ja varallisuustutkimuksessa. Sitä muodostettaessa otetaan huomioon kotitalouden koko, perhesuhteet sekä kotitalouden jäsenten iät. Se eroaa kulutustutkimuksen kotitaloustyyppiluokituksesta mm. siinä, että vanhustaloudet eivät ole omana ryhmänään, vaan sisältyvät rakenteensa mukaisiin ryhmiin. Lapsiperheet määrittyvät nuorimman lapsen iän perusteella. Lapsiksi on luokiteltu alle 18-vuotiaat jäsenet, jotka eivät kuitenkaan ole kotitalouden viitehenkilöitä tai tämän puolisioita. Luokitus on varsin yksityiskohtainen ja johtaa siihen, että yksittäisiin luokkiin tulee vähän kotitalouksia. Sen vuoksi suositellaan, että luokitusta ei käytettäisi sellaisenaan, vaan muodostettaisiin tutkimustarpeita vastaava karkeampi luokitus.

- yhden hengen taloudet, erikseen: alle 25-vuotiaat, 25–44-vuotiaat, 45–64-vuotiaat ja 65+-vuotiaat
- lapseton pari, erikseen viitehenkilön ikä: alle 25-vuotiaat, 25–44-vuotiaat, 45–64-vuotiaat ja 65+-vuotiaat
- kahden vanhemman taloudet, erikseen nuorimman lapsen ikä: alle 3 vuotta, 3–6 vuotta, 7–12 vuotta, 13–17 vuotta
- yhden vanhemman taloudet, erikseen nuorimman lapsen ikä: alle 3 vuotta, 3–6 vuotta, 7–12 vuotta, 13–17 vuotta
- avio- tai avopari + alaikäisiä ja aikuisia lapsia tai vain aikuisia lapsia
- yksin asuva aikuinen + alaikäisiä ja aikuisia lapsia tai vain aikuisia lapsia
- muut taloudet

Kotitalouden rakenne

Kotitalouden rakenne kuvaa kotitalouden koon sekä aikuisten ja alle 18-vuotiaiden lasten lukumäärää. Myös alle 18-vuotias voidaan luokituksessa laskea aikuiseksi, jos hän on avio- tai avoliitossa, eronnut tai on kotitalouden ainoa jäsen.

Kotitalouden kestotavarat

Kulutustutkimuksessa selvitetään kotitalouden erilaisten kodinkoneiden, viihde-elektroniikan laitteiden, vapaa-ajan välineiden ja kulkuneuvojen omistusta. Kestotavaratieto sisältää sekä kotitalouden omistuksessa että käytössä olevat laitteet. Taloyhtiöiden yhteisissä tiloissa olevia koneita ja laitteita ei lasketa mukaan.

Tutkimuksessa kysytyt kestotavarat vaihtelevat jonkin verran vuosittain. Vuoden 2001–02 tutkimuksessa keskityttiin vain muutamiin tärkeimpiin kestotavaroihin. Tilastokeskuksen kulluttajabarometrissa, joka tehdään joka kuukausi, on myös tietoa kestotavaroiden omistuksesta. Eurostat (2003) suosittelee, että Household Budget Survey -tutkimuksissa selvitettäisiin seuraavien kestotavaroiden omistus: auto (myös lukumäärä), televisio (myös lukumäärä), videolaitte, tietokone, pesukone ja astianpesukone.

Kulutustutkimuksen palvelutiedostoissa ovat mukana seuraavat kestotavarat (ei välttämättä kaikilta vuosilta): väritelevisio (myös lkm), mustavalkotelevisio, kaapelitelevisio, satelliittiantenni, videonauhuri, cd-soitintietokone (myös lkm), pesukone, pakastin, astianpesukone, mikroaaltouuni, lankapuhelin, matkapuhelin, vaihdepyörä (myös lkm), mopo (myös lkm), moottorivene / purjevene (myös lkm), henkilö- tai pakettiauto (myös lkm), työsuhteauto (myös lkm), matkailuauto (myös lkm), matkailuvaunu (myös lkm), sähkökuias, sauna ja vapaa-ajan asunto.

5 Tietojen oikeellisuus ja tarkkuus

5.1 Tutkimuksen virhelähteet

Kulutustutkimus, kuten muutkin otostutkimuksiin perustuvat tilastot, sisältää useita mahdollisia virhelähteitä. Keskeiset tulosten luotettavuuteen vaikuttavat virhelähteet liittyvät tietosisältöön, lomakkeeseen, otantaan, vastauskatoon, tiedonkeruuseen ja tietojen käsittelyyn sekä tulosten analysointiin (Djerf & Lindqvist 1993). Tilastojen käyttökelpoisuuteen liittyvät erilaiset virhetyytit, jotka on kuvattava ja arvioitava, voidaan jaotella myös seuraavasti (Tilastokeskus 2002b):

- otantavirheet (sampling errors)
- muut virhelähteet (non sampling errors)
 - kehikkovirheet
 - mittausvirheet
 - prosessointivirheet
 - katovirheet

Otantaan liittyvät virheet voivat olla satunnaisia tai systemaattisia. Satunnaisvaihtelu aiheutuu siitä, että vain osa perusjoukosta on tutkimuksessa mukana. Satunnaisvirheen suuruuteen vaikuttavat otoksen koko, otoksen poimintamenetelmä ja tulosten estimointi. Edelleen satunnaisvirheen suuruuteen vaikuttaa muuttujien havaintoarvojen vaihtelu (hajonta). Satunnaista otantavirhettä pyritään arvioimaan estimaattien keskiarvojen avulla. Vuoden 2001–02 kulutusmenojen keskiarvojen laskelmia käsitellään luvussa 5.7 ja tarkemmin liitetaulukossa 1–5.

Systemaattista virhettä tuloksiin aiheuttaa otannan peitto- eli kehikkovirhe. Peittovirheen osuus kulutustutkimukseen liittyvästä kokonaisvirheestä on arvioitu pieneksi (ks. luku 3.2).

Kulutustutkimuksen eri vaiheissa pyrittiin kiinnittämään huomiota virhelähteiden löytymiseen ja virheiden minimointiin. Tutkimuksen alkaessa keskityttiin tietosisällön huolelliseen suunnitteluun ja lomakkeen testaamiseen. Tietojenkeruuvaiheen virhemahdollisuuksia on pyritty minimoimaan haastattelijoiden koulutuksella ja haastattelun standardoimisella. Useilla haastattelijoilla on kokemusta edellisistä kulutustutkimuksista.

Tilastokeskuksen haastattelijaorganisaatio kattaa alueellisesti koko Suomen ja kullakin haastattelijalla on oma haastattelualueensa, jonka he tuntevat. Lisäksi tietokoneavusteinen (CAPI) haastattelu yhtenäistää haastattelua ja mahdollistaa erilaisten rajoitusten käytön lomakkeelle syötettäville arvoille. Koska kulutustutkimuksen tiedot kerätään pääosin haastatteluilla ja päiväkirjoilla, on kenttätönnön onnistuminen koko tutkimuksen kannalta avainasemassa.

Tietosisällön ja lomakkeen huolellisesta suunnittelusta huolimatta kotitalouksien kaikkia kulutusmenoja ei saada kerättyä luotettavasti. Osittain tämä johtuu kotitalouksien muistivirheistä tai vastaamattomuudesta. Kulutustutkimuksessa on perinteisesti saatu liian pieni kulutus alkoholijuomille ja rahapeleihin sekä muihin vastaaviin tuotteisiin, joita usein pidetään sosiaalisesti ei-toivottavina (Djerf & Lindqvist 1993). Kun tietoja käytettiin kuluttajahintaindeksin painorakenteen tarkistamisessa, kulutustutkimuksen menoeristä korjattiin ylöspäin alkoholijuomia, tupakkaa, junamatkoja, postimaksuja, ravintolaruokailua ja juomista (Kinnunen & Lehtinen 1998). Perinteisesti kulutustutkimuksen kulutusmenoja on verrattu kansantalouden tilinpidon kotitaloussektorin kulutustietoihin (ks. luku 6.1).

Prosessointivirheillä tarkoitetaan tässä aineistojen tallennuksessa, käsittelyssä ja koodauksessa tapahtuneita virheitä. Niitä pyrittiin pienentämään erilaisilla tarkistussäännöillä. Lisäksi osa päiväkirjoista tallennettiin uudelleen, jotta saatiin käsitys päiväkirjojen tallennuksessa tapahtuneita virheitä. Tulokset tarkistustallennuksesta on esitetty luvussa 5.5.

Systemaattista virhettä tuloksiin voi aiheuttaa myös vastauskato eli otoskotitalouden jääminen tutkimuksen ulkopuolelle. Vastauskato on yleisesti ymmärretty erääksi keskeiseksi aineiston laadun mittariksi. Erityisesti kulutustutkimuksessa on laadun parantamisen yhtenä kulmakivenä ollut kadon pienentäminen.

5.2 Kato-analyysi

5.2.1 Kadon väestöryhmittäiset erot

Kotitalouksien vastaamattomuus eli kato vaikuttaa tutkimuksen tuloksiin. Kadon takia tutkimusjoukko pienenee ja tutkimuksen tuloksiin liittyvä hajonta kasvaa (otosvarianssi), sillä kadon kasvassa tulokset perustuvat pienempään määrään tapauksia. Lisäksi kadosta saattaa aiheutua myös virhettä tai harhaa tutkimustuloksiin (Tilastokeskus 2002b), jos vastauskato on epätasaisesti jakautunut eikä sitä korjata tilastollisin menetelmin. Kulutustutkimuksessa käytettyä kadon korjausmenetelmää on esitelty luvussa 3.5.

Vastauskato jaetaan tavallisesti eräkatoon ja yksikkökatoon (Groves ym. 1999). Eräkadossa yksittäiseen kysymykseen ei saada vastausta, yksikkökadossa koko kotitalous puuttuu lopullisesta aineistosta. Haastattelussa eräkatoa esiintyy melko vähän, sillä tietokoneavusteisessa haastattelussa käydään haastattelijan kanssa läpi kaikki kysymykset. Eräkatoa eli yksittäisiä puuttuvia vastauksia on vaikea tarkastella kulutustutkimuksen päiväkirjoista, koska ei pystytä selvittämään, onko kotitalous jättänyt kirjaamatta vai hankkimatta kyseistä tuotetta kahden viikon aikana. Yksikkökatoa eli kokonaisen kotitalouden puuttumista aineistosta on helpompi tutkia kuin eräkatoa.

Kadon analysointia varten rekistereistä liitettiin aineistoon kohdehenkilöiden taustatietoja. Näin saatiin informaatiota myös tutkimuksen ulkopuolelle jääneiden talouksien tai niiden kohdehenkilöiden iästä, asuinkunnasta, asutokunnan koosta, äidinkielestä, koulutuksesta ja veronalaisista tuloista. Informaation lisääminen mahdollistaa kadon vertailun eri taustamuuttujien suhteen. Vertailun avulla voidaan analysoida kadon

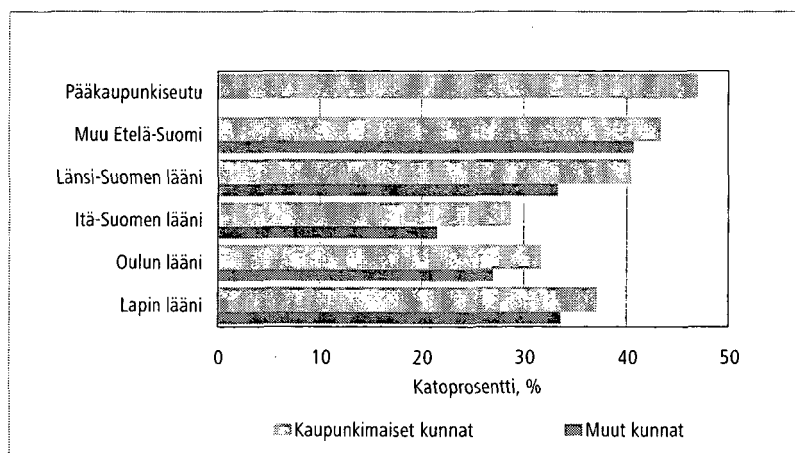
vaihtelua eri väestöryhmissä. Seuraavissa taulukoissa ja kuvioissa esitetyt kato-osuudet on laskettu painottamalla havaintoja alkuperäisillä sisältymistodennäköisyyksien käänteislukuilla eli peruspainoilla. Painotetut luvut yleistävät kadon vaikutuksen koko perusjoukon tasolle.

Vastauskato ja asuinalue

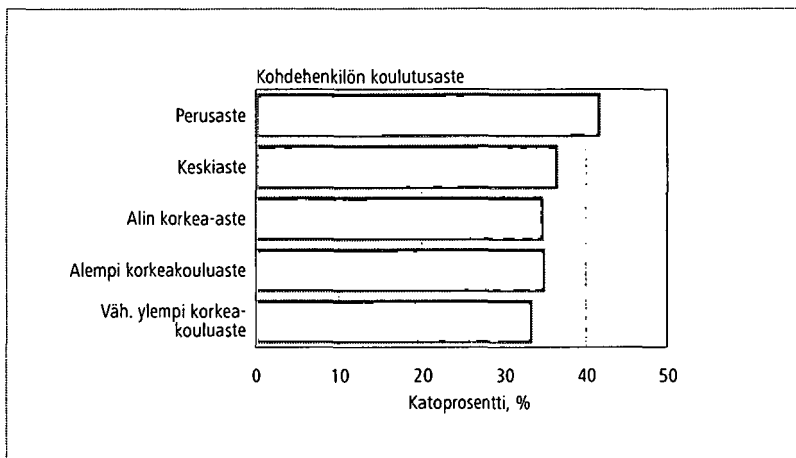
Samoin kuin vuoden 1998 kulutustutkimuksessa (Tilastokeskus 2001) kato jakaantui vuoden 2001–02 tutkimuksessa varsin epätasaisesti läänin ja kuntaryhmittäisten perusteella muodostettujen ositteiden mukaan (kuvio 4). Suurinta katoa oli pääkaupunkiseudulla ja pienintä Itä-Suomen läänissä. Kaikissa lääneissä kato oli suurempaa kaupunkimaisissa kunnissa kuin muissa kunnissa (taajaan asutut ja maaseutumaiset kunnat). Pääkaupunkiseudulla (Helsinki, Espoo, Kauniainen ja Vantaa) kato oli suurempaa kuin muissa kaupunkimaisissa kunnissa. Edelliseen vuoteen 1998 tutkimukseen verrattuna kato oli pienentynyt Itä-Suomen, Oulun ja Lapin läänissä.

Kato ja kohdehenkilön koulutus

Vuoden 2001–02 tutkimuksessa kato jakaantui epätasaisesti myös kohdehenkilön koulutuksen mukaan, mutta erot eri koulutusryhmien välillä eivät olleet suuria (kuvio 5). Aktiivisimmin tutkimukseen osallistuvien taloukset, joiden kohdehenkilö oli suorittanut ylemmän korkeakoulututkinnon tai tutkijakoulutusasteen. Tutkimukseen osallistumisen kannalta merkityksellistä näytti olevan se, että talouden kohdehenkilö oli suorittanut vähintään keskiasteen tutkinnon. Erot vähintään keskiasteen tai sitä korkeamman koulutuksen saaneiden ryhmissä olivat melko pienet, mutta enintään perusasteen koulutuksen saaneiden



Kuvio 4.
Kokonaiskato alueositteiden mukaan
vuonna 2001–02



Kuvio 5.
Kokonaiskato kohdehenkilön koulutusasteen mukaan vuonna 2001–02

den ryhmässä vastauskato oli selkeästi suurempaa kuin muissa ryhmissä.

Kato kohdehenkilön sukupuolen ja iän mukaan

Taloudet, joiden kohdehenkilönä oli nainen, vastasivat kulutustutkimukseen aktiivisemmin kuin taloudet, joiden kohdehenkilönä oli mies (taulukko 6). Ero sukupuolten välillä oli kuitenkin vain 2,5 prosenttiyksikköä. Huomattavasti tätä enemmän vaihteli eri ikäisten miesten ja naisten osallistuminen (kuvio 6). Alle 45-vuotiaiden naisten kotitaloudet osallistuivat selvästi aktiivisemmin tutkimukseen kuin taloudet, joiden kohdehenkilönä oli alle 45-vuotias mies. Kolmessa ikäluokassa, 45–54, 65–74 ja 75+, osallistuminen

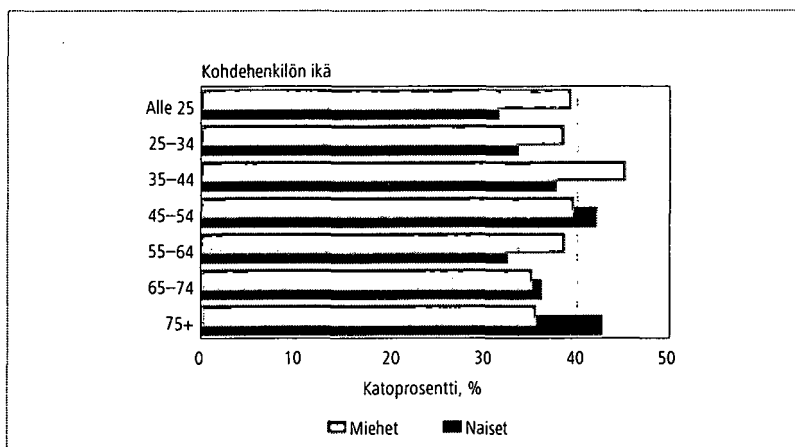
oli aktiivisempaa mikäli kohdehenkilönä oli mies. Naisten suuremmat kato-osuudet vanhemmissa ikäluokissa olivat nähtävissä myös vuoden 1998 tutkimuksessa (Tilastokeskus 2001). Kaikkiaan 70 vuotta täyttäneet kohdehenkilöt kuitenkin osallistuivat tutkimukseen paremmin kuin edellisessä tutkimuksessa (kuvio 7).

Kato lopullisen päiväkirjajakson mukaan

Jos haastattelija ei tavoittanut ajoissa kotitaloutta tai kotitalous kieltäytyi päiväkirjan pitämisestä vedoten sopimattomaan ajankohtaan, päiväkirjan aloittamista oli mahdollista siirtää maksimissaan kaksi jaksoa eli neljä viikkoa eteenpäin. Kuviossa 8 esitetään katoprosentit lopullisilta päiväkirjajaksolta. Kahdelle ylimääräiselle varajaksoille (27. jakso 28.3.–10.4.2002 ja 28. jakso 11.4.–24.4.2002) siirtyneet taloudet on kuviossa 8 laskettu ensimmäiseen ja toiseen jaksoon kuuluviksi. Katoprosentit vaihtelevat melkoisesti eri jaksosten kesken. Vastauskato oli suurinta kesäkuun loppuun, heinäkuun alkuun, syyskuun puoliväliin ja maaliskuuhun 2002 ajoittuvilla jaksoilla.

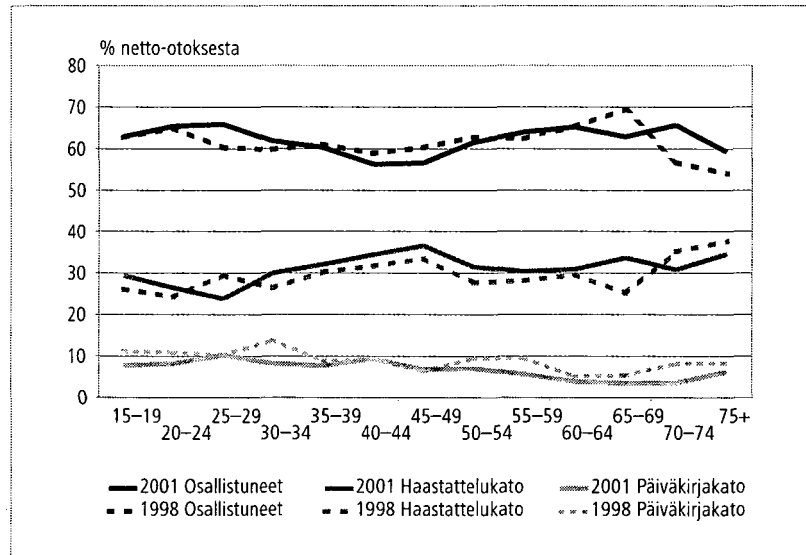
Taulukko 6.
Kokonaiskato (%) kohdehenkilön sukupuolen mukaan vuonna 2001–02

Mies	Nainen	Kaikki
39,6	37,1	38,3

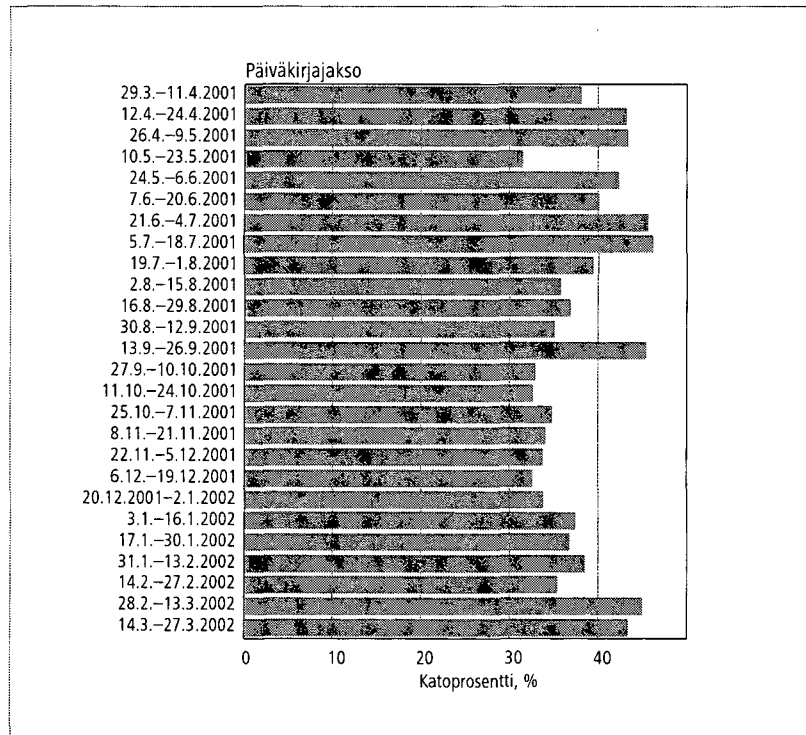


Kuvio 6.
Kokonaiskato kohdehenkilön iän ja sukupuolen mukaan vuonna 2001–02

Kuvio 7.
Otoksen jakaantuminen tutkimukseen osallistuneisiin ja katoon kohdehenkilön iän mukaan vuosina 1998 ja 2001–02



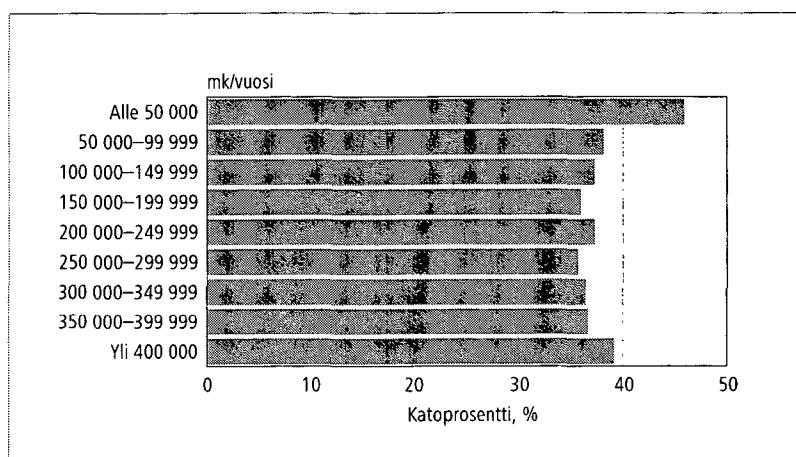
Kuvio 8.
Kokonaiskato lopullisen päiväkirjajakson mukaan vuonna 2001–02



Pienimmiksi kato-osuudet jäivät toukokuussa, lokakuussa ja joulukuun alussa. Koko lokakuun lopun ja joulukuun lopun välisen ajan kato oli alle 35 %. Syyskuun aikana haastattelijoille järjestettiin alueelliset koulutus- ja palautetilaisuudet, mikä on osaltaan vaikuttanut katoa alentavasti. Samoin kirjalahja otettiin käyttöön jaksosta 16 lähtien (ks. luku 5.4). Selkeää pudotusta osallistumisaktiivisuudessa joulun ja uudenvuoden aikana ei ollut havaittavissa, mutta vuodenvaihteen jälkeen kotitalouksien osallistuminen väheni tutkimuksen loppua kohti.

Kato ja tulot

Kuvio 9 kuvaa asuntokuntien yhteenlaskettujen veronalaisten ansio- ja pääomatulojen yhteyttä kulutustutkimukseen osallistumiseen. Vastauskato oli selvästi suurinta alimpaan tuloluokkaan kuuluvissa talouksissa. Asuntokunnista, joiden yhteenlasketut vuositulot olivat alle 50 000 mk (8 409 euroa), 46 % jäi tutkimuksen ulkopuolelle. Erot tuloryhmien välillä olivat samantyyppisiä 1990-luvun kulutustutkimuksissa: kato oli suurinta pieni- ja suurituloisilla talouksilla. Muiden kuin alimpaan tuloluokkaan kuuluvien osalta erot näyt-



Kuvio 9.
Kokonaiskato asuntokunnan veronalaisten tulojen mukaan vuonna 2001-02

täisivät kuitenkin tasoittuneen verrattuna 1990-luvun tutkimuksiin (Tilastokeskus 2001).

Kato asuntokunnan koon mukaan

Osallistuminen tutkimukseen vaihteli myös asuntokunnan koon mukaan, vaikka ei niin paljon kuin vuoden 1998 tutkimuksessa (taulukko 7). Yhden hengen taloudet osallistuivat tutkimukseen selvästi aktiivisemmin kuin vuonna 1998 (Tilastokeskus 2001). Yhden, kahden, kolmen, neljän ja viiden hengen talouksien katoprosentit poikkesivat toisistaan alle kaksi prosenttiyksikköä. Pienin kato-osuus oli kaikkein suurimmilla talouksilla.

5.2.2 Kadon syyt

Kotitaloudet jaetaan vastauskadon syiden mukaan kolmeen pääryhmään: tavoittamatta jääneisiin, kieltäytyneisiin ja muusta syystä poisjääneisiin. Tiedonkeruussa periaatteena on, että tavoittamatta jääneiden ja muiden syiden osuus yritetään pitää mahdollisimman pienenä. Vapaaehtoisissa tutkimuksissa kuten kulutustutkimuksessa kieltäytyminen tai tutkimukseen osallistuminen on kotitalouden oma valinta. Haastattelijoita voidaan kuitenkin kouluttaa kieltäytyneiden suostuttelussa.

Kulutustutkimuksen aineistoon kuuluvat kotitaloudet, jotka osallistuvat sekä haastatteluun että pitävät kaksi viikkoa kulutuspäiväkirjaa menostaan. Kokonaiskato jaetaan haastattelukatoon sekä päiväkirjakatoon. Haastattelukatoon kuuluvat taloudet, jotka kieltäytyvät tutkimuksesta, joita ei ta-

voiteta tai joita ei haastatella jostain muusta syystä. Päiväkirjakatoon kuuluvat taloudet, jotka on haastateltu, mutta jotka eivät jostain syystä palauta päiväkirjaa. Haastattelukato oli vuoden 2001-02 tutkimuksessa 30,7 % (v. 1998: 28,4 %) ja päiväkirjakato 6,8 % (v. 1998: 8,2 %). Tutkimuksen kokonaiskadoksi muodostui näin yhteensä (painottamaton) 37,5 % (v. 1998: 36,6 %). (Taulukko 8.)

Haastattelusta kieltäytyminen oli ylivoimaisesti suurin syy talouden poisjääntiin tutkimuksesta (taulukko 8). Vuonna 2001-02 talouksista 27 prosenttia eli joka neljäs kieltäytyi haastattelusta. Kieltäytymisen syyksi taloudet ilmoittivat useimmiten periaatteelliset syyt, ajanpuutteen tai sairauden. Kieltäytyneisiin laskettiin myös henkilöt, joiden kanssa ei yrityksistä huolimatta saatu sovittua sopivaa haastattelu-aikaa. Tutkimuksesta kieltäytyneiden osuus kasvoi koko 1990-luvun. Vuonna 1990 heidän osuutensa talouksista oli vielä 16 %, vuonna 1995 19 % ja vuoden 1998 tutkimuksessa jo 23 %.

Haastattelijat yrittävät tavoittaa kohdehenkilöitä ja heidän talouksiaan kirjeitse ja puhelimitse, mutta osaa ei tavoiteta yrityksistä huolimatta. Tavoittamattomien osuus vuoden 2001-02 tutkimuksessa oli alle 5 %, mitä voi pitää kansainvälisesti katsottuna varsin hyvänä tuloksena (taulukko 8).

Alle prosentti talouksista jäi tutkimuksen ulkopuolelle muista syistä kuin kieltäytymisen tai tavoittamattomuuden vuoksi. Näitä olivat kieli-vaikkeudet ja haastattelun keskeytykset tai puutteellisuudet. Kielivaikkeudet estivät harvoin haastattelun tekemisen.

Päiväkirjakatoon kuuluivat ne 7 % kotitalouksista (601 kpl), jotka haastateltiin, mutta jotka joko kieltäytyivät päiväkirjan pidosta tai eivät muusta syystä palauttaneet päiväkirjoja täytettynä. Näitä kotitalouksia ei sisällytetty lopulliseen aineistoon.

Taulukko 7.
Kokonaiskato (%) asuntokunnan koon mukaan vuonna 2001-02

Asuntokunnan jäsenten lukumäärä						
1	2	3	4	5	6+	Kaikki
39,1	38,6	37,1	37,1	38,8	28,8	38,3

Taulukko 8.
Kulutustutkimuksen kokonaiskadon syyt vuosina 1998 ja 2001–02

	2001–02			1998		
	Kotitalouksia otoksessa	Kato, % painottamaton	Kato, % painotettu	Kotitalouksia otoksessa	Kato, % painottamaton	Kato, % painotettu
Koko netto-otos	8 792	100	100	6 870	100	100
Kokonaiskato yhteensä	3 297	38	38	2 511	37	39
A Haastattelukato yhteensä	2 696	31	31	1 949	28	30
– Kieltäytyminen	2 358	27	27	1 610	23	24
– Ei tavoitettu	318	4	5	319	5	6
– Muu syy	20	0	0	20	0	0
B Päiväkirjakato yhteensä	601	7	7	562	8	9

Kuten edellä olevista taulukoista ja kuvioista käy ilmi, kato ei ole sattumanvaraista, vaan tutkimukseen vastaamatta jättäminen on yhteydessä esimerkiksi asuntokunnan tuloihin, asuinalueeseen, kokoon ja kohdehenkilön koulutusasteeseen. Koska monet edellä esiintyneistä taustamuuttajista ovat kadon lisäksi yhteydessä myös kulutustutkimuksen tulosuuttajiin, kadon vinoudesta aiheutuu harhaa tutkimustuloksiin.

Harhaa pyritään korjaamaan painotuksen avulla. Jokaisen kotitalouden antamat kulutustiedot kerrotaan painokertoimella, joka ilmaisee kuinka monta perusjoukon taloutta kyseinen otokseen poimittu talous vastaa. Painotuksen tavoitteena on saada kulutusmenojen kokonaissummien ja keskiarvojen estimaatit vastaamaan väestöjakaumaa. Estimoinnissa käytettävien painokertoimien perustana ovat asuntokuntien sisältymistodennäköisyydet, joita korjataan uudelleenpainotuksen ja kalibroinnin avulla (ks. luku 3.5).

5.3 Maahanmuuttajien osallistuminen tutkimukseen

Kulutustutkimuksen 2001–02 tiedonkeruun yhtenä tavoitteena oli kiinnittää erityishuomiota maahanmuuttajatalouksien tutkimukseen osallistumiseen ja heidän vastaamisosuutensa kasvattamiseen. Tarkoituksena oli hankkia tietoa maahanmuuttajien osallistumisesta ja tätä kautta saatuja kokemuksia hyödynnettiin muissa tutkimuksissa, erityisesti Tilastokeskuksen maahanmuuttajien elinolo tutkimuksessa (Pohjanpää ym. 2003).

Ennen tutkimuksen tiedonkeruun alkua kaikille haastattelijoille järjestettiin koulutus, jossa käytiin läpi tutkimuksen tiedonkeruuseen liittyvien pääkohtien lisäksi myös maahanmuuttajien haastatteluun liittyviä erityiskysymyksiä. Tällaisia esille nousevia teemoja olivat muun muassa tavoittaminen, suostuttelu ja rohkaisu osallistumaan sekä haastattelun sisältökysymykset.

Haastattelijat täyttivät jokaisesta maahanmuuttajakotitaloudesta erillisen palautelomakkeen, jolla kerättiin tietoa ja kokemuksia haastattelun kulusta ja onnistumisesta tai mahdollisen kieltäytymisen syistä.

Kulutustutkimusta tekevistä tilastohaastattelijoista muodostettiin pääkaupunkiseudulla toi-

miva kolmen hengen maahanmuuttajahaastatteluihin erikoistunut ryhmä. Maahanmuuttajien lukumäärä ja alueellinen jakautuminen oli perusteena sille, että haastattelijaryhmään valittiin nimenomaan pääkaupunkiseudun haastatteloita. Ryhmä teki kaikki pääkaupunkiseudun maahanmuuttajahaastattelut. Osa näistä haastatteluista nauhoitettiin haastatteluvien suostumuksella myöhempää analyysia varten. Muualla maassa, jossa maahanmuuttajakotitalouksia oli vähemmän, jokainen haastattelijateki itse kohdalleen osuneet maahanmuuttajahaastattelut. Kolme yleisintä kulutustutkimukseen osallistuvaa maahanmuuttajakansalaisuutta olivat venäläiset, virolaiset ja somalit.

Pääkaupunkiseudulla toimineelle haastattelijaryhmälle järjestettiin erityiskoulutus maahanmuuttajista ja heidän kohtaamisestaan haastattelutilanteessa. Tilastokeskuksessa pidetty iltapäivätilaisuus järjestettiin huhtikuun 2001 alussa, kenttätöiden juuri alettua. Koulutuksessa keskusteltiin yleisesti maahanmuuttajista ja heidän erityispiirteistään suomalaisessa yhteiskunnassa. Koulutuksessa painotettiin erityisesti motivoin-

nin merkitystä. Maahanmuuttajien kohdalla motivoinnista puhuttaessa merkittäviä tekijöitä ovat luottamuksellisen ilmapiirin luominen, suomalaista yhteiskuntaa, Tilastokeskusta ja kulutustutkimusta koskevan tiedon tarjoaminen ja "yhteisen kielen" löytyminen haastattelijan ja kohteena olevan maahanmuuttajan välillä.

Suomenkielisen tiedotusmateriaalin lisäksi tuotettiin myös vieraskielistä materiaalia. Ensimmäinen kotitalouteen lähetettävä kirje oli mahdollista laittaa suomen-, ruotsin-, venäjän- tai englanninkielisenä. Lisäksi tutkimuksen tarpeita varten varattiin Tilastokeskuksen taskutilastoja myös englannin- ja venäjänkielisinä. Venäjää äidinkielenään puhuvat olivat suurin yksittäinen ryhmä maahanmuuttajien joukossa ja englanninkielinen materiaali tuotettiin puolestaan sen yleiskäyttöisyyden vuoksi eli sitä voitiin jakaa monille sellaisille kotitalouksille, joiden äidinkieli ei ollut suomi.

Kulutustutkimuksen perusjoukkona olivat kaikki Suomen yksityiskotitaloudet. Maahanmuuttajien osallistuminen huomioitiin jo poimintavaiheessa siten, että otokseen poimittiin kieli-, kansallisuus- ja syntymämaakoodit.

Osallistuminen syntymämaan mukaan

Kulutustutkimuksen 2001–02 brutto-otos oli suuruudeltaan 8 960 kotitaloutta. Maahanmuuttajakotitalouksien määrä oli 189, joka oli 2 % otoksesta. Näiden talouksien kohdehenkilöistä 38 % oli syntynyt Neuvostoliitossa tai Venäjällä, 7 % Virossa ja 5 % Somaliassa (taulukko 9).

Kun brutto-otoksen maahanmuuttajatalouksien kokonaismäärästä vähennettiin ylipeitto, saatiin niiden talouksien lukumäärä, jotka tässä tutkimuksessa tosiasiallisesti kuuluivat maahanmuuttajatarkastelun piiriin. Näitä talouksia oli 177. Maahanmuuttajatalouksien haastattelukadon suuruus oli 27 % ja päiväkirjakadon 14 %, joten kokonaiskadoksi muodostui 41 %, joka on vain hieman korkeampi kuin koko otoksella (38%). Haastattelu- ja päiväkirjatiedot saatiin 105 maahanmuuttajataloudelta.

Osallistuminen kielen mukaan

Väestörekisteristä saatujen taustatietojen perusteella koko netto-otoksen kohdehenkilöistä 8 081:lla äidinkieli oli suomi, 550:lla ruotsi, 47:lla venäjä ja 114:lla jokin muu kieli. Kato oli suurinta talouksissa, joiden kohdehenkilön äidinkieli oli ruotsi (taulukko 10). Parhaiten tutkimukseen osallistuivat taloudet, joiden kohdehenkilön äidinkieli oli venäjä.

Äidinkielen mukaan tarkasteltuna suurin maahanmuuttajaryhmä olivat venäläiset. Jonkin verran oli myös viroa, somalia, englantia tai saksaa äidinkielenään puhuvia. Otoksessa oli myös

Taulukko 9.

Vuoden 2001–02 kulutustutkimuksen brutto-otoksen maahanmuuttajataloudet kohdehenkilön syntymämaan mukaan

Syntymämaa	Lukumäärä	Prosenttia
entinen Neuvostoliitto	71	37,6
Viro	13	6,9
Somalia	9	4,8
Yhdysvallat	7	3,7
Saksa	7	3,7
Iran	6	3,2
Irak	6	3,2
Vietnam	5	2,6
Turkki	5	2,6
Muut	60	31,7
Yhteensä	189	100

Taulukko 10.

Kokonaiskato (%) kohdehenkilön äidinkielen mukaan vuonna 2001–02

Kaikki	suomi	ruotsi	venäjä	muu
38,3	37,7	48,2	22,1	44,8

muutamia Iranista, Irakista, Vietnamista ja Turkista. Ulkomailla syntyneistä 30 ilmoitti äidinkielen suomen tai ruotsin, näistä suurin osa oli syntynyt entisessä Neuvostoliitossa.

Kuviosta 10 voidaan havaita, että kohdassa "muut kielet" ei-tavoitettujen osuus oli vuonna 2001–02 pienempi kuin vuonna 1998, kun taas päiväkirjakadon kohdalla tilanne oli päinvastainen.

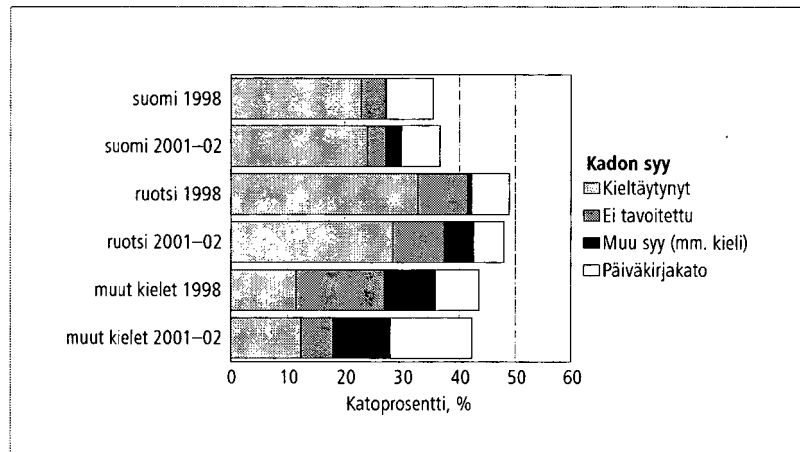
Kato syyn mukaan

Kieltäytyneiden osuus oli maahanmuuttajatalouksissa pienempi kuin keskimäärin talouksissa. Sen sijaan päiväkirjakato oli suurempi maahanmuuttajien ryhmässä. (Kuvio 11.)

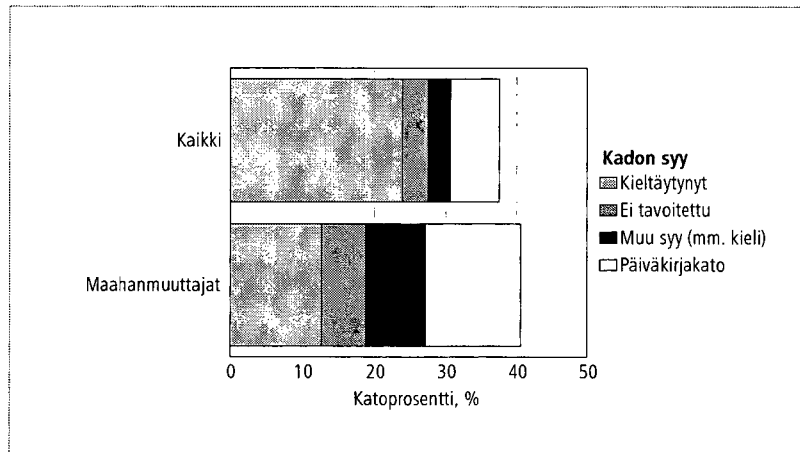
Vaikeudet, joita haastattelijat kohtasivat maahanmuuttajatalouksien kohdalla, olivat varsin erityyppisiä kuin ne, joita he kohtasivat haastatellesaan syntyperäisiä suomalaisia. Erityisenä ongelmana nousivat esiin luonnollisesti kielivaikkeudet ja myös tapaukset, joissa kohdehenkilön tavoittaminen ei onnistunut muuttuvien osoite- tai muiden yhteystietojen takia. Lisäksi tulivat esiin erot kulttuurisissa tavoissa ja käytännöissä.

Haastattelijoiden palautelomakkeella oli kysymyksiä yhteydenottokirjeiden saamasta vastanotosta maahanmuuttajatalouksissa. Suomenkielinen (tai ruotsinkielinen) yhteydenottokirje oli ymmärretty suurimmassa osassa (68 %) maahanmuuttajakotitalouksia täysin tai melko hyvin. Toisaalta on huomattava, että 17 prosentissa tapauksista haastattelijalla ei ollut tietoa siitä, mi-

Kuvio 10.
Kokonaiskato kohdehenkilön kielen mukaan vuosina 1998 ja 2001–02



Kuvio 11.
Kokonaiskato maahanmuuttajatalouksissa vuonna 2001–02



ten hyvin kirje oli luettu ja ymmärretty. Taulukon 11 mukaan haastateltujen kohdehenkilöiden suomen tai ruotsin kielen taito oli haastattelijoiden arvion mukaan suurelta osin melko hyvää.

Taulukko 11.
Haastattelijan arvio kohdehenkilön suomen tai ruotsin kielen taidosta

Arvio kielitaidosta	%
erittäin hyvä, ei ongelmia	25
melko hyvä	40
melko huono	10
erittäin huono	7
ei osaa lainkaan suomea eikä ruotsia	3
ei tietoa	15
yhteensä	100

Johtopäätökset maahanmuuttajahaastatteluista

Vuoden 2001–02 kulutustutkimuksessa toteutettiin ensimmäisen kerran erityinen projekti, jossa kiinnitettiin huomiota maahanmuuttajiin ja heidän osallistumiseensa tutkimukseen. Tavoit-

teena oli saada enemmän tietoa maahanmuuttajien tiedonkeruusta ja tätä kautta lisätä heidän osallistumistaan kulutustutkimuksiin.

Tutkimuksessa oli maahanmuuttajatalouksia alle 2 % otoksesta (177 taloutta netto-otoksesta). Tulokset kuitenkin osoittavat, että maahanmuuttajatalouksia tutkittaessa tilanne poikkeaa syntyperäisten suomalaisten kotitalouksien tiedonkeruusta. Yhteisen kielen puuttuminen ja vaikeudet kommunikoida vieraalla kielellä aikaansaavat katoa ja hankaloittavat haastattelutilannetta. Lisäksi tulevat kulttuuriin liittyvät eroavuudet. Maahanmuuttajatalouksien tavoittaminen saattaa myös olla vaikeaa, koska he muuttavat usein.

Ammattimaisten tulkkiin käyttö ei ollut tutkimuksessa mahdollista, koska siihen ei ollut resursseja. Tulkkauksen saattoi tarvittaessa kuitenkin tehdä esimerkiksi maahanmuuttajaperheen sukulainen tai ystävä. Suhteellisen usein tulkkauksen hoiti joku perheen jäsenistä, esimerkiksi lapsi. Tällaiseen epävirallisten tulkkiin käyttöön liittyy kuitenkin ongelmia. Tulkkiina toimivan perheenjäsenen, sukulaisen tai tuttavien omakin kielitaito saattaa olla puutteellinen, jolloin väärinkäsitysten

mahdollisuus on suuri. Läheisen henkilön toimiminen tulkkina voi myös aikaansaada ongelmia kysymysten ja vastausten käännosten objektiivisuudessa ja tarkkuudessa. Edellä esitetyistä syistä johtuen ammattimaisten tulkkien käyttö olisi vastaavissa tulevilla tutkimuksissa tarpeen.

Haastattelutapahtumaan ja kysymysten esittämiseen liittyy niin maahanmuuttajien kuin syntyperältään suomalaistenkin kotitalouksien kohdalla vaikeasti ymmärrettävien kysymysten selventäminen. Näin ollen käsitteiden ja kysymysten tavoitteiden tulee olla haastattelijan tiedossa, jotta selventäminen olisi ylipäätään mahdollista.

5.4 Kirjalahjan vaikutus päiväkirjan palauttamiseen

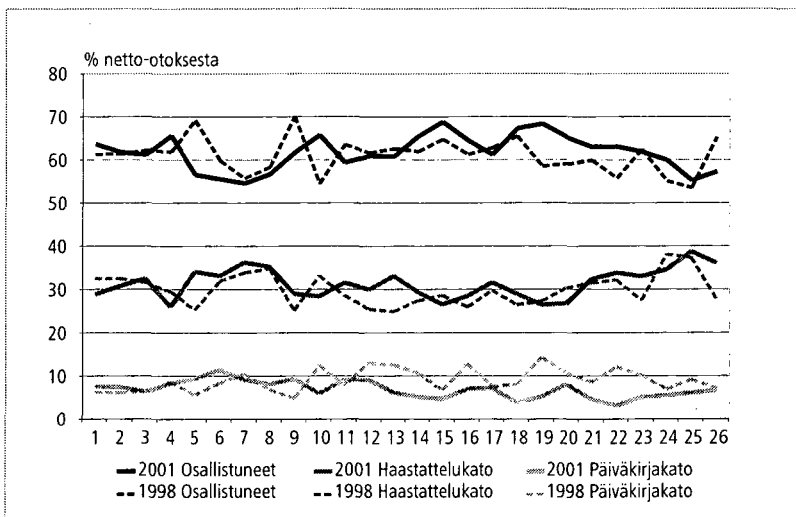
Haastattelijoiden väliraporttien mukaan tutkimuksen tiedonkeruu eteni keväällä 2001 varsin tyydyttävästi. Kesällä oli kuitenkin hankalaa saada taloudet osallistumaan tutkimukseen. Tiedonkeruun toisella puoliskolla haluttiin kiinnittää erityishuomiota päiväkirjojen palauttamiseen. Tavoitetta tukemaan otettiin käyttöön kirjalahja jaksolta 16 (eli 25.10.2001) lähtien niille kotitalouksille, jotka täyttivät ja palauttivat päiväkirjan. Palkintokirjaksi valittiin luontokuvaaja Hannu Hautalan teos Kesäyö, jota oli saatavana myös ruotsinkielisenä. Kirjahankkeen tarkoituksena oli paitsi pienentää päiväkirjakatoa, myös toimia koekieluna, jonka avulla voitaisiin testata menettelyä yleisemminkin.

Kirjalahjan vaikutuksen arviointia hankaloittaa se, että kotitalouksien osallistuminen tutkimuksen vaihtelee voimakkaasti sekä eri vuodenaikojen että tutkimusajankohdan mukaan. Edellisistä tutkimuksista tiedetään, että vastauskato on suurimmillaan lomien aikana (kesä-heinäkuussa) sekä tutkimuksen loppupuolella. Lahjakirjan antaminen aloitettiin kesälomien jälkeen lokakuussa, jolloin talouksien tutkimukseen osallistuminen olisi todennäköisesti muutenkin ollut suurempaa kuin kesällä. Kadon vertailua edellisiin tutkimuksiin hankaloittaa myös vuoden

2001–02 tutkimuksen alkaminen keskellä kalenterivuotta. Aiemmat tutkimukset ovat alkaneet vuoden alusta. Kotitalouksien osallistumiseen vaikuttavat monet tekijät. Haastattelijoiden aluetapaamisilla, ohjeilla ja koulutuksella on todettu olevan vaikutusta haastattelijoiden työn tulokseen. Lahjakirjan vaikutuksen tutkimista sekoittaa myös lokakuussa järjestetty haastattelijoiden aluetapaaminen, jossa haastattelijoita koulutettiin ja motivoitiin.

Kuviossa 12 verrataan vuosien 1998 ja 2001–02 tutkimusten talouksien jakaantumista osallistuneisiin, haastattelukatoon ja päiväkirjakatoon 26:lla eri päiväkirjajaksolla, jotka ajoittuvat 12 kuukauden ajalle. Tutkimukseen osallistuneet kotitaloudet sekä haastateltiin että pitivät kulutuspäiväkirjaa. Kuviota 12 tarkasteltaessa on syytä muistaa, että ensimmäinen päiväkirjajakso alkoi 15.1. vuonna 1998 ja 29.3. eli kaksi ja puoli kuukautta myöhemmin vuoden 2001–02 tutkimuksessa. Jos halutaan verrata saman vuodenajan tietoja, niin vuoden 2001–02 tutkimuksen ensimmäinen päiväkirjajakso vastaa vuoden 1998 tutkimuksen jaksoa 6 (jne.).

Vuoden 2001–02 otoksesta tutkimukseen osallistuneiden osuus oli 62,5 %, kun vuonna 1998 vastaava osuus oli 63,4 %. Tutkimukseen



Kuvio 12. Otoksen jakaantuminen tutkimukseen osallistuneisiin ja katoon päiväkirjajakson mukaan vuosina 1998 ja 2001–02

osallistuneiden kotitalouksien osuus pieneni ke-
sällä 2001 (jaksot 4–8) selvästi alle 60 prosent-
tiin. Joka kolmas talous jäi haastattelematta ja yli
10 % jätti haastattelun jälkeen vielä päiväkirjan
palauttamatta. Vuoden 1998 tutkimuksessa til-
anne ei kesä-heinäkuussa ollut yhtä huono.
(Kuvio 12.)

Kesän 2001 jälkeen tutkimukseen osallistumi-
nen oli kuitenkin vilkkaampaa kuin vuoden 1998
tutkimuksessa. Poikkeuksen teki tiedonkeruun
loppuosa. Vuoden vaihtumisen jälkeen (jaksosta
21 lähtien) kotitalouksien osallistuminen tutki-
mukseen hiipui ja haastattelukato nousi kesän lu-
kemiin. Sitä vastoin päiväkirjakato pysyi pienenä.

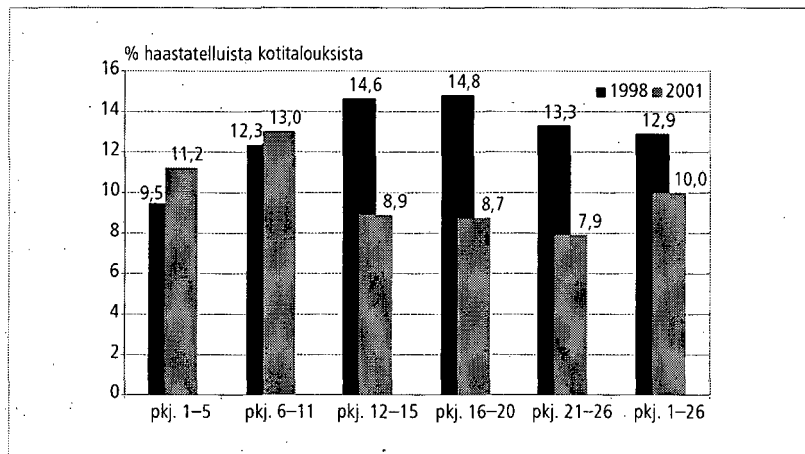
Kun halutaan tutkia tarkemmin lahjakirjan
vaikutuksia, on kiinnitettävä huomio haastateltu-
jen kotitalouksien päiväkirjojen palauttamiseen.
Edellisessä vuoden 1998 tutkimuksessa haastatel-
luista kotitalouksista jätti päiväkirjan palautta-
matta 11,4 % (562 / 4 921). Vuoden 2001–02
tutkimuksessa palauttamatta jättäneiden talouk-
sien osuus oli pienempi, 9,8 %. (601 / 6 096),
vaikka tutkimuksen haastattelukato oli edellistä
tutkimusta suurempi. Taloudet osallistuiivat tut-

kimukseen edellistä tutkimusta huonommin,
mutta olivat motivoituneempia pitämään ja pa-
lauttamaan päiväkirjoja.

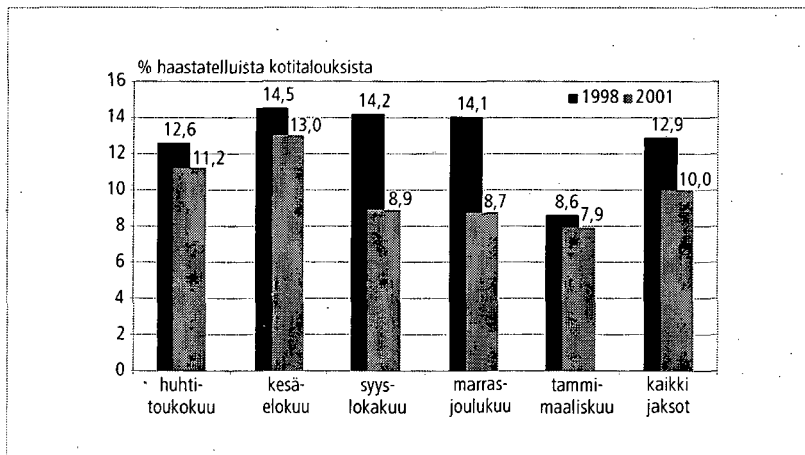
Ennen lahjakirjajaksoja (1–15) haastateltujen
talouksien päiväkirjakato oli 10,7 % ja lahjakirja-
jaksoilla (16–26) 8,6 %, joten päiväkirjakato oli
pienempi niillä jaksolla, joilla talouksille anneti-
in lahjakirja. Samanlainen ilmiö näkyy kuiten-
kin myös vuoden 1998 tutkimuksessa, jossa lah-
jakirjakäytäntöä ei ollut. Huhti-lokakuussa haas-
tateltujen kotitalouksien päiväkirjakato oli suu-
rempi kuin marras-maaliskuussa haastateltujen.
Ero jaksojen välillä oli molemmissa tutkimuksissa
noin 2–3 prosenttiyksikköä, vaikka vuoden 1998
katoprosentit olivat molemmilla jaksolla suu-
rempia kuin vuoden 2001–02 tutkimuksessa.

Kuviossa 13 esitetty tarkempi päiväkirjajak-
sojen tarkastelu osoittaa, että vuoden 2001–02
tutkimuksessa haastateltujen kotitalouksien päi-
väkirjakato pieneni jo jaksolla 12–15 eli ennen
lahjakirjan käyttöön ottoa – heti kesän jälkeen.
Tämän jälkeen päiväkirjakato pysyi selvästi mata-
lammalla tasolla kuin tiedonkeruun alkupuoliskol-
la ja edellisessä tutkimuksessa. Tutkimuksen ajan-

Kuvio 13.
Haastateltujen kotitalouksien päivä-
kirjakato (palauttamatta jättäneiden
osuus, %) päiväkirjajakson (pkj)
mukaan vuosina 1998 ja 2001–02



Kuvio 14.
Haastateltujen kotitalouksien päivä-
kirjakato (palauttamatta jättäneiden
osuus, %) päiväkirjajakson
vuodenajan mukaan vuosina 1998 ja
2001–02



kohdan mukainen (kuvio 14) tarkastelu osoittaa, että kulutustutkimuksen 2001–02 päiväkirjojen palautus sujui erityisesti syksyllä ja alkutalvesta paremmin kuin edellisessä tutkimuksessa.

Seuraavassa selvitetään, minkälaiset kotitaloudet palauttivat ahkerammin päiväkirjoja lahjakirjan käyttöönoton jälkeen. Jaksoja ennen ja jälkeen lahjakirjan käyttöönottoa verrataan vastaaviin vuoden aikoihin (huhtikuu-lokakuu, marraskuu-maaliskuu) vuoden 1998 tutkimuksessa.

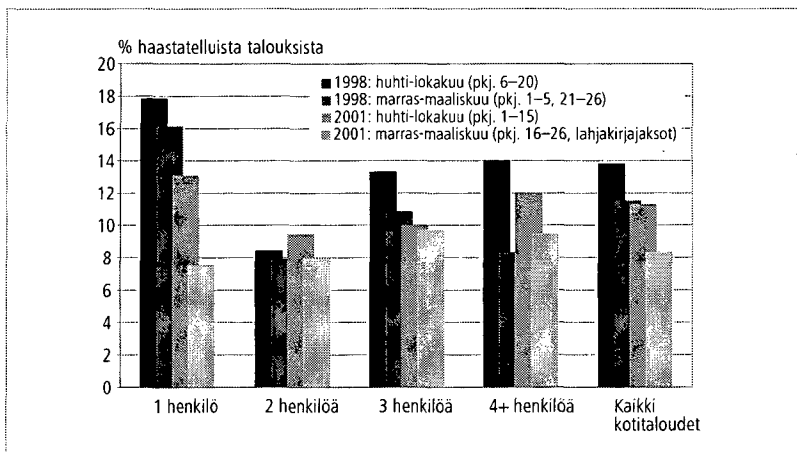
Asuntokunnan koon mukainen tarkastelu näyttää, että erityisesti yhden hengen kotitaloudet, joiden päiväkirjojen palauttaminen oli alkujaksoilla kaikkein vähäisintä, aktivoituivat lahjakirjajaksoilla palauttamaan päiväkirjoja alkujaksoja innokkaammin. Myös neljän hengen ja sitä suuremmat taloudet palauttivat päiväkirjoja lahjakirjajaksoilla enemmän kuin alkujaksoilla, mutta vuoden 1998 tutkimuksessa ero oli samansuuntainen. Sitä vastoin kahden ja kolmen hengen talouksien päiväkirjojen palautukseen lahjakirjalla ei näyttäisi olevan vaikutusta. (Kuvio 15.)

Eniten käyttäytymistään jaksojen välillä muuttivat korkea-asteen koulutuksen saaneiden

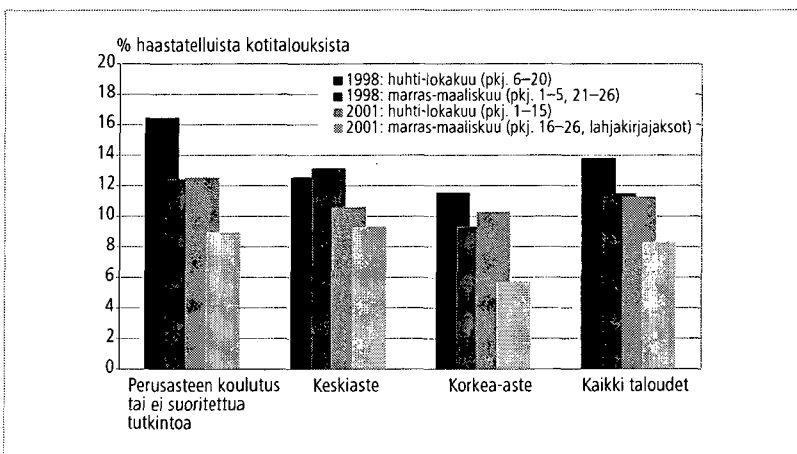
kohdehenkilöiden taloudet. Heillä päiväkirjojen palautusprosentti lahjakirjajaksoilla oli lähes 5 prosenttiyksikköä korkeampi kuin ei-lahjakirjajaksoilla. Myös perusasteen koulutuksen saaneiden kohdehenkilöiden taloudet palauttivat jälkimmäisellä jaksolla selvästi enemmän päiväkirjoja kun alkujaksoilla. Tosin ilmiö näkyi myös vuoden 1998 tutkimuksessa. Sen sijaan keskiasteen koulutuksen saaneiden kohdehenkilöiden taloudet palauttivat melkein samalla tavalla päiväkirjoja alku- ja loppujaksoilla. (Kuvio 16.)

Haastatelluista kotitalouksista jättivät eniten päiväkirjoja palauttamatta 25–34-vuotiaiden kohdehenkilöiden taloudet. Kohdehenkilön iän mukana päiväkirjoja palauttamatta jättäneiden osuus pieneni aina 75 ikävuoteen saakka. Tunnettuisimmin päiväkirjoja täyttivät 55–74-vuotiaat. Tämän jälkeen päiväkirjojen palauttaminen jälleen väheni. Ikävaikutus oli sekä vuoden 1998 että 2001–02 tutkimuksessa hyvin samantapainen. (Kuvio 17.)

Erot lahjakirjajaksoilla ja muilla jaksolla eivät olleet yhtä selkeitä ja samansuuntaisia kaikissa ikäryhmissä. 25–34-vuotiaiden kohdehenkilöiden



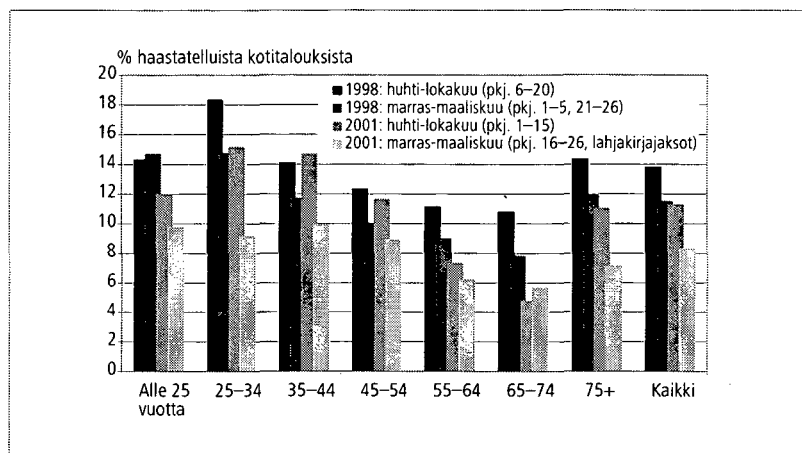
Kuvio 15. Haastateltujen kotitalouksien päiväkirjakato (palauttamatta jättäneiden osuus, %) asuntokunnan koon mukaan tiedonkeruun eri vaiheissa vuosina 1998 ja 2001–02



Kuvio 16. Haastateltujen kotitalouksien päiväkirjakato (palauttamatta jättäneiden osuus, %) kohdehenkilön koulutuksen mukaan tiedonkeruun eri vaiheissa vuosina 1998 ja 2001–02

Kuvio 17.

Haastateltujen kotitalouksien päiväkirjakato (palauttamatta jättäneiden osuus, %) kohdehenkilön iän mukaan tiedonkeruun eri vaiheissa vuosina 1998 ja 2001–02



talouksissa erot jaksojen välillä olivat suurimmat. Heillä lahjakirjajaksoilla palautusprosentti oli yli 6 prosenttiyksikköä suurempi kuin muilla jaksoilla. Seuraavaksi selvimmät erot olivat 35–44-vuotiaiden sekä 75 vuotta täyttäneiden talouksissa. Sitä vastoin 55–74-vuotiaiden taloudet palauttavat lähes yhtä tunnollisesti kulutuspäiväkirjansa oli kyseessä lahjakirjajakso tai ei. Vuoden 1998 tutkimuksessa ikäryhmittäiset erot olivat samantaisia: huhti-lokakuussa kato oli lähes kaikissa haastatelluissa ikäryhmissä muutaman prosenttiyksikön suurempaa kuin marras-maaliskuussa. (Kuvio 17.)

Uudellamaalla ja Etelä-Suomessa kotitalouksien osallistuminen haastattelututkimuksiin on perinteisesti aina ollut vähäisempää kuin muualla Suomessa. Lahjakirjalla ei näyttäisi olevan vaikutusta näiden kotitalouksien päiväkirjojen palauttamiseen. Luontoaiheinen lahjakirja saattoi kiinnostaa vähemmän etelässä asuvia talouksia. Eniten päiväkirjojen palautusprosentti muuttui Väli-Suomessa ja Pohjois-Suomessa asuvilla talouksilla. He palauttavat lahjakirjajaksolla selvästi enemmän päiväkirjoja kuin muilla jaksoilla. Vuonna 1998 erot eri suuralueiden välillä olivat

selvemmat kuin vuoden 2001–02 tutkimuksessa. Tällöin erityispiirteenä oli pohjoissuomalaisten talouksien vähäinen päiväkirjojen palauttaminen kesäjaksoilla. (Kuvio 18.)

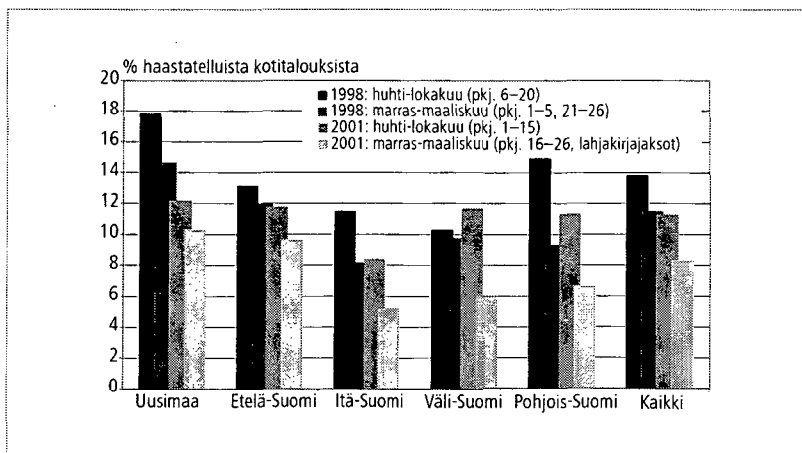
Johtopäätökset kirjalahjasta

Lahjakirjan vaikutus haastateltujen kotitalouksien päiväkirjojen palauttamiseen ei ollut mitenkään selvä. Vuoden 2001–02 tutkimuksessa kotitalouksien päiväkirjojen palauttamisprosentti oli lahjakirjajaksoilla kaksi prosenttiyksikköä suurempi kuin jaksoilla, joissa lahjakirjaa ei jaettu. Palautusprosentti nousi kuitenkin jo ennen lahjakirjan käyttöönottoa (heti kesän jälkeen), joten kaikkea muutosta ei voi laittaa lahjakirjan ansioksi, vaan esimerkiksi kauppojen kassakuittien hyväksymisellä päiväkirjoihin on ollut vaikutusta. Lisäksi palautusprosentteihin vaikuttavat vuodenajat. Vuoden 1998 tutkimuksessa huhti-lokakuussa päiväkirjojen palautusprosentti oli pienempi kuin marras-maaliskuussa, jotka olivat vuoden 2001–02 tutkimuksen lahjakirjajaksot.

Tulosten perusteella voisi varovaisesti arvioida, että lahjakirjalla oli eniten positiivista vaikutusta päiväkirjojen palauttamiseen erityisesti yk-

Kuvio 18.

Haastateltujen kotitalouksien päiväkirjakato (palauttamatta jättäneiden osuus, %) asuinalueen mukaan tiedonkeruun eri vaiheissa vuosina 1998 ja 2001–02



sin asuvien, korkea-asteen koulutuksen saaneiden, 25–44-vuotiaiden ja 75 vuotta täyttäneiden, muualla kuin Etelä-Suomessa asuvien kohdehenkilöiden talouksien keskuudessa. Sen sijaan vaikutusta ei löytynyt keskiasteen koulutuksen saaneilta, keski-ikäisiltä, Etelä-Suomessa asuneilta kahden-kolmen hengen kotitalouksilta.

Kulutustutkimuksen tiedonkeruun päätyttyä haastattelijat antoivat palautetta, jonka mukaan kotitalouksien yleinen suhtautuminen lahjakirjaan oli myönteistä, joskin sen vaikutusta päivä-

kirjan pitoon oli haastattelijoiden mukaan hankala arvioida. He olivat hyvillään kirjasta: "Oli mukavaa, kun oli jotain, millä palkita päiväkirjaa pitänyt kotitalous". Haastattelijoita ei etukäteen ohjeistettu, missä vaiheessa he kertoivat lahjakirjasta kotitaloudelle. Osa haastattelijoista kertoi asiasta ensimmäisessä yhteyden otossa ennen käyntihaastattelua, osa käyntihaastattelun yhteydessä, kun taloudelle kerrottiin päiväkirjan täyttämisestä ja palauttamisesta.

5.5 Kulutuspäiväkirjojen tarkistustallennus

Kulutuspäiväkirjojen tallennusvaihe on työläs, lähes koko vuoden kestävä prosessi, joka vaatii tallentajilta suurta tarkkuutta. Tallennusvaiheessa syntyneitä virheitä ja niiden laatua pyrittiin arvioimaan tallentamalla ja koodaamalla uudelleen 124 kotitalouden (n. 2% aineistosta) kulutuspäiväkirjat. Kotitaloudet poimittiin päiväkirjajaksojen mukaan ositetusta aineistosta. Tarkennustallennuksessa selvitettiin erityisesti vaate- ja jalkinemenoista sekä euroon siirtymisestä aiheutuneita mahdollisia tallennusvirheitä ja muita laatuun liittyviä tekijöitä. Kiinnostusta oli myös verrata kahden tallennustiimin tuloksia.

Vaate- ja jalkinemenotiedot oli alun perin tarkoituksena kerätä päiväkirjajaksoa edeltävältä kolmen kuukauden jaksolta. Nämä menot kysyttiin kulutuspäiväkirjan lopussa olevalla erillisellä sivulla. Tämän lisäksi vaate- ja jalkinemenot tallennettiin päiväkirjoista kahden viikon ajalta kuten muutkin tuotteet. Tallennussysteemissä päivittävät ostosmerkinnät tallennettiin omaan tiedostoonsa ja jaksoa edeltäneet kolmen kuukauden vaateostot omaansa. Päivittäistavara- ja vaate-tallennusnäytöt olivat varsin samannäköiset, jolloin oli mahdollista tallentaa virheellisesti vaatesivun tiedot suoraan päivittäisostojen perään päivittäisostostiedostoon. Tarkistuksista huolimatta on mahdollista, että päivittäisostosten joukkoon jäi ylimääräisiä vaatteita, jotka vastavasti puuttuivat vaate-tiedostosta.

Kulutustutkimuksen 2001–02 tiedonkeruun aikana (1.1.2002) otettiin käyttöön eurovaluutta. Siksi kaikissa Blaise-haastattelulomakkeen ja kulutuspäiväkirjojen rahamääriä koskevissa kohdissa oli mahdollista ilmoittaa tieto joko Suomen markkina tai euroina. Päiväkirjoissa oli kaksi erillistä saraketta markkoille ja euroille. Vuoden 2002 kahden ensimmäisen kuukauden ajan molemmat rahat olivat käytössä rinnakkain. Tällöin päiväkirjoissa saattoi rahayksikkö vaihdella riveit-

täin. Markkahintaisia hankintoja ilmoitettiin vielä maaliskuuhun 2002 viimeisissä päiväkirjoissakin. Tallennettaessa oli mahdollista valita jompikumpi valuutta ensisijaiseksi ja missä tahansa kohdassa pystyi vaihtamaan yksittäisen rivin rahayksikön toiseksi erikseen napsauttamalla. Kotitaloudet ilmoittivat selvästi joskus hinnan vääränä valuuttana. Vain aivan varmat tapaukset voitiin korjata tallennettaessa. Aina ei kuitenkaan tiedetty, mitä kotitalous itse oli tarkoittanut.

Tarkistustallennuksen tulokset

Tarkistuskoodatun aineiston tietoja verrattiin aikaisemmin tallennettujen kulutusmenojen tietoihin. Otoksen 124 kotitaloudella oli tarkistusaineistossa kaikkiaan 15 652 päiväkirjoista tallennettua kulutusmenotietoa eli päiväkirjatietuetta. Näistä 1 171 kappaletta eli 7,5 % oli koodattu eri tavalla kuin ensimmäisessä tallennuksessa. Samalla tavalla koodattuja oli 92,5 % tiedoista.

Poikkeamat ryhmiteltiin seuraavasti (eivät toisiaan poissulkevia ryhmiä):

- Menoerä koodattu toiselle koodille, kuitenkin samaan kulutusryhmään (705 kpl)
- Menoerää ei oltu tallennettu ensimmäisellä kerralla (179 kpl)
- Menoerä koodattu toiselle koodille, eri kulutusmenopääryhmään (129 kpl)
- Hintatieto tallennettu toisin (111 kpl)
- Määrä kertaa hinta arvioitu toisin (4 kpl)
- Markkatieto oli tallennettu euroina (3 kpl)
- Muu ero tallennuksessa (40 kpl) (yleisin syy: meno tallennettu kahteen kertaan)

Kulutustutkimuksen kulutusluokitus on hyvin tarkka ja sisältää tarkimmalla tasolla yli 600 kulutusmenoryhmää. Suurin osa eroista (yli 60 %) johtuikin siitä, että koodi oli kulutusmenopääryhmän sisällä vaihtunut. Lähemmässä

tarkastelussa havaittiin, että aikaisemmin erittelemättömiksi tallennetut tuotteet oli kokoneen tallentajan tarkistustallennuksessa pystytty erittelemään tarkemmin (158 tapausta). Suurimpana yksittäisenä ryhmänä erittelemättöminä tallennetut leivät saatiin tarkistuksessa koodattua muille leipäkoodeille (47 tapausta).

Edellistä ongelmallisempia olivat menoerät, jotka oli aiemmin koodattu väärään kulutuksen pääryhmään, joka on kulutuskoodiston (COICOP) kaksinumeroitunut. Tallennuseroista näitä tapauksia oli 11 % ja koko uudelleen tallennetusta aineistosta alle prosentti. Etukäteispeloista huolimatta markat ja eurot eivät olleet sekoittuneet tallennuksessa. Tallentajat olivat muutenkin tehneet tarkkaan työtä tallentaessaan tietoja. Uudelleen tallennuksessa löytyi ainoastaan 1 % tallentamatta jääneitä tietoja.

Määrällisesti eniten eroja oli ryhmässä elintarvikkeet ja alkoholittomat juomat, jossa luokitus on muita pääryhmiä tarkempi (taulukko 12). Tarkistustallennuksessa ryhmään koodatuista 10 400 tietueesta kaikkiaan 647 kpl eli 6 % poikkesi alkuperäisestä tallennuksesta. Virheellisesti elintarvikkeiden ja alkoholittomien juomien luokasta oli jäänyt pois 126 tapausta, näistä aikaisemmin tallentamatta jääneitä oli 99 menotietoa. Virheellisesti ryhmässä oli mukana 35 menotapausta. Ryhmän sisällä eri koodille aikaisemmin tallennettuja oli 521 tapausta. Suurin osa tarkistuskierroksella elintarvikkeisiin koodatuista menotiedoista oli kuitenkin aikaisemminkin samalla koodilla ja "oikeassa" pääryhmässä (yli 90 %).

Muissakaan pääryhmässä ei virheiden osuus ylittänyt 10 %. Kaikista tiedoista 93 % oli koodattu

tarkimmalla tasolla samalla tavalla. Virheellisistä koodeistakin 70 % oli koodattu kuitenkin oikeaan pääryhmään. Tyypilliset virheet kulttuuri- ja vapaa-aikapääryhmässä olivat sellaisia, että alkuperäinen tallentaja ei kirjamenon yhteydessä pystynyt erottamaan, oliko kyseessä tietokirja vai romaani, tai pääsylipun yhteydessä, oliko kyseessä lippu teatteriin, urheilukilpailuun vai messuille. Hotellit, kahvilat ja ravintolat pääryhmässä eniten virheitä oli ruokalajien koodauksessa: hampurilaisruuat olivat menneet liharuokiin ja vastaavasti kala-ruoka-annokset sekaisin kalakeittojen kanssa.

Suurin osa asumisen ja energian, koulutuksen ja tietoliikenteen pääryhmien tiedoista tulee haastattelun eikä päiväkirjojen kautta.

Virheiden määrä ei näyttänyt lisääntyvän tallennuksen edetessä, vaan jakaantui tasaisesti koko tutkimusajalle. Myöskään eri tallennustiimien tekemissä tallennusvirheiden määrissä ei ollut eroja.

Kolmen kuukauden vaate- ja jalkineiden

Vuoden 2001–02 kulutustutkimuksen alkuperäisen suunnitelman mukaan vaate- ja jalkineiden oli tarkoitus kirjata päiväkirjan lopussa olevalle erilliselle vaatesivulle. Vaate- ja jalkineiden kysyttiin päiväkirjan pitoa edeltävältä kolmelta kuukaudelta. Tiedonkeruun loputtua havaittiin kuitenkin, että vaatemenot tällä menetelmällä kerättyinä jäivät huomattavasti pienemmiksi kuin ne muista ulkopuolisista lähteistä arvioituna olivat. Sen vuoksi päädyttiin siihen, että vaate- ja jalkineiden kerättiin kahden viikon päiväkirjoista. Ainoastaan harvemmin ostettavat hyödykkeet eli päällystakit, farmarit ja talvikengät kerättiin vaatesivulta kolmen kuukauden viiteajalta.

Taulukko 12.
Tarkistuskoodauksen tulokset pääryhmittäin

Kulutuksen pääryhmä	Samalla tavalla koodatut %	Tarkistustallennuksen poikkeamat			Virheellisesti pääryhmästä pois jääneet (lkm)	Virheellisesti pääryhmässä mukana olleet (lkm)
		Yhteensä poikkeamat, %	(lkm)	Pääryhmän sisällä virheellinen koodi (lkm)		
01 Elintarvikkeet ja alkoholittomat juomat	94 %	6 %	(647)	(521)	(126)	(35)
02 Alkoholijuomat ja tupakka	96 %	4 %	(27)	(17)	(10)	(8)
03 Vaatteet ja jalkineet	91 %	9 %	(27)	(16)	(11)	–
04 Asuminen ja energia	–	–	–	–	–	–
05 Kodin kalusteet ym.	92 %	8 %	(70)	(32)	(38)	(20)
06 Terveys	88 %	12 %	(13)	(5)	(8)	(5)
07 Liikenne	94 %	6 %	(21)	(10)	(11)	(9)
08 Tietoliikenne	–	–	(5)	(0)	(5)	(1)
09 Kulttuuri ja vapaa-aika	90 %	10 %	(85)	(43)	(42)	(27)
10 Koulutus	–	–	–	–	–	–
11 Hotellit, kahvilat ja ravintolat	90 %	10 %	(99)	(65)	(34)	–
12 Muut tavarat ja palvelut	92 %	8 %	(36)	(13)	(23)	(35)
Yhteensä	93 % (14 621)	7 %	(1031)	(722)	(309)	(140)

Tarkistustallennuksessa mukana olleiden 124 kotitalouden päiväkirjoissa oli kolmen kuukauden vaate- ja jalkinemenoja yhteensä 883 kappaletta. Näistä 70 kappaletta eli 7,9 % poikkesi ensimmäisen tallennuskierroksen tuloksista.

Poikkeamat jakaantuivat seuraavasti:

- Tietoa ei oltu tallennettu lainkaan (6 kpl)
- Tieto oli koodattu toiseen pääryhmään (3 kpl)
- Tieto oli koodattu vaatteisiin, vaikka ei kuulu-
nut sinne (6 kpl)
- Hintatieto koodattu väärin (1 kpl)
- Vaatteissa ja jalkineissa oli ryhmän sisällä koo-
dauseroja (54 kpl).

Kolmen kuukauden vaate- ja jalkinemenoista lo-
pullisiin kulutusmenoihin otetuissa koodeissa ha-
vaittiin tarkistustallennuksessa puuttuvan 4 kulu-
tusmenotietoa ja lisäksi 6 kappaletta menotietoja
oli väärin koodattu kyseisille koodeille.

Johtopäätökset tarkistustallennuksesta

Kulutustutkimuksen suunnitteluvaiheessa epäil-
tiin, että euron käyttöönotto kesken tutkimusjak-
son aiheuttaisi ongelmia. Näyttäisi kuitenkin sil-
tä, että valuutan vaihtuminen euroiksi tutkimuk-
sen aikana ei aiheuttanut ainakaan tallennusvai-
heessa ongelmia. Tarkistustallennuksessa ei löy-
detty kuin muutama väärään valuuttaan tallen-
nettu menoerä. Tosin vastaavia virheitä oli kor-
jattu aineiston käsittelyvaiheessa useampia.

5.6 Kauppuittien käyttöönotto

Suuri osa kulutustutkimuksen tiedoista kerätään
päiväkirjoista, joihin kotitaloudet kirjaavat me-
nonsa kahden viikon ajalta. Kulutustutkimuksessa
2001–02 hyväksyttiin ensimmäistä kertaa kauppa-
kuittien liittäminen päiväkirjoihin. Aikaisemmin
kotitalouksien on pitänyt itse käsin kirjata kaikki
menonsa ja ainoastaan poikkeustapauksissa pel-
kästään kuittien liittäminen on hyväksytty. Kuit-
teihin on liittynyt riskejä (mm. puutteellinen ja
epätäydellinen tieto), minkä takia niiden liittämistä
kirjoihin ei ole aikaisemmissa tutkimuksissa
suositeltu. Kauppojen kuitit ovat kuitenkin viiva-
koodi- ja tietokonesysteemien ansiosta kehittyneet
informatiivisemmiksi. Sen vuoksi katsottiin, että
on tarpeetonta vaivata haastateltavia kirjoittamaan
kuiteissa näkyvät asiat uudestaan päiväkirjaan.
Kuitteihin liittyviä riskejä minimoitiin mm. oh-
jeistamalla kotitalouksia ja haastattelijoita.

Seuraavassa tarkastellaan, kuinka yleistä kuit-
tien liittäminen päiväkirjoihin oli vuoden

Hieman enemmän ongelmia aiheuttavat koko-
naan tallentamatta jääneet tietueet, joita oli 1 % ai-
neistosta. Tavallisimmat syyt menojen tallentamat-
ta jäämiseen olivat sellaisia, että useamman kuitin
nipusta yksi kuitti oli jäänyt tallentamatta tai että
päiväkirjan koko aukeama oli jäänyt tallentamatta.
Kahteen kertaan tallennettuja tietoja oli vähem-
män. Tallentamatta jääneiden ja kahteen kertaan
tallennettujen kulutusmenojen lukumäärä oli tar-
kistusaineistossa alle 2 %:n luokkaa, joten virhe lo-
pullisissa kulutusluvuissa ei ole merkittävä.

Tarkistustallennuksessa ei löytynyt mitään sys-
temaattista virhettä vaatteiden ja jalkineiden tallen-
nuksessa. Vaate- ja jalkineiden "mystinen" vä-
häisyys ei näyttäisi johtuvan tallennuksessa tai koo-
dauksessa tapahtuneista virheistä, vaan kotita-
loudet ovat syystä tai toisesta jättäneet kolmen
kuukauden vaate- ja jalkineiden kirjaamatta päi-
väkirjojen loppuun.

Tutkimuksen edetessä tallentajien virheiden
määrä ei näyttänyt kasvavan. Tallennusrutiinin
kasvaessa virheiden määrä todennäköisesti vähe-
nee, vaikka "tutkimusväsymys" kasvattaisi puo-
lestaan virheiden määrää.

Tarkistustallennuksen koodeista 7 % poikkesi
ensimmäisen kierroksen koodeista. Suurin osa
koodeista säilyi samassa kulutuksen pääryhmässä.
Tapauksia, joissa menoerä joutui toiseen pääryh-
mään, oli tarkistusaineistossa huomattavasti vä-
hemmän.

2001–02 tutkimuksessa, minkälaiset kotitaloudet
ilmoittivat menonsa kuiteilla ja ketkä kirjoittivat
edelleen kaikki menonsa käsin. Lisäksi pohditaan
sitä, minkälaisia vaikutuksia kuittien sallimisesta
on voinut olla tuloksiin. Tulivatko esimerkiksi ns.
sensitiiviset tuotteet (esim. oluet, tupakat, ter-
veyssiteet) paremmin mukaan tutkimukseen,
koska ne sisältyivät kauppuitteihin. Tai vaikut-
tiko kuittien salliminen siihen, että muut menot,
joista ei kuitteja ollut saatavissa, kirjautuivat ai-
kaisempaa huonommin päiväkirjoihin?

Kahden viikon menojen kirjaaminen päiväkir-
joihin on ollut aikaisemmin erityisen raskasta
suurille kotitalouksille. Kirjaaminen on vaatinut
voimakasta sitoutumista kotitalouden kaikilta jä-
seniltä. Kuittien salliminen kevensi selvästi päivä-
kirjan pitämistä. Tämä näkyy myös siinä, että ko-
titaloudet palauttivat vuoden 2001–02 tutki-
muksessa aikaisempaa enemmän hyväksytyjä
päiväkirjoja Tilastokeskukseen. Vuoden 2001–02

aineistossa haastatelluista kotitalouksista 90,2 prosentilta löytyy päiväkirjatiedot kun vuoden 1998 aineistossa luku on 88,6 prosenttia. Tulos on hyvä, kun muistaa, että kotitalouksia saatiin haastateltua suhteellisesti vähemmän kuin edellisessä tutkimuksessa. Tosin lahjakirjalla voi olla omalta osaltaan vaikutusta.

Aineiston varsinaisessa tallennusvaiheessa ei kirjattu muistiin tietoa, mitkä menoista tallennettiin kuiteista ja mitkä päiväkirjamerkinnöistä. Jälkikäteen 124 satunnaisesti valitun kotitalouden menot tallennettiin uudelleen ja samassa yhteydessä tutkittiin, mitkä menoista perustuivat kuitteihin. Koska seuraavat tulokset perustuvat vain 124 talouteen, tulokset ovat ainoastaan suuntaa antavia.

Minkälaiset kotitaloudet liittivät kuitteja päiväkirjoihin?

Menojen ilmoittaminen kauppakuittien avulla saavutti odotetusti suuren suosion. Tutkittujen 124 kotitalouden yli 15 000 päiväkirjamerkinnästä 46 % saatiin kuittien välityksellä. Talouksista yli puolet, 55 %, liitti kuitteja päiväkirjaan. Näitä talouksia nimitetään seuraavassa 'kuittitalouksiksi'. Kuittitalouksilla oli keskimääräistä enemmän menotapahtumia päiväkirjoissa. Keskimäärin tutkituilla kotitalouksilla oli menotapahtumia 123 kappaletta kahden viikon aikana, kuitteja käyttävillä talouksilla 138 ja kuitittomilla 106.

Sosioekonomisista ryhmistä keskimääräistä enemmän kuittitalouksia oli yrittäjä- ja eläkeläistalouksissa. Palkansaaajista toimihenkilötaloudet käyttivät kuitteja enemmän kuin työntekijätaloudet. Kaikkein vähiten kuittitalouksia oli muiden ammatissa toimimattomien (mm. työttömien ja opiskelijoiden) keskuudessa.

Kotitaloustyypeistä eniten kuittitalouksia löytyi lapsiperheistä, joilla oli keskimääräistä enemmän menojen kirjaamista. Heistä turvautui yli 60 % kuittien käyttöön. Myös yli 65-vuotiaiden ta-

loudet lisäsivät keskimääräistä enemmän kuitteja päiväkirjoihin, vaikka menot olivat selvästi pienemmät kuin lapsiperheillä. Yksin asuvat (alle 65-vuotiaat) liittivät kuitteja vähiten, alle kolmannes talouksista.

Kotitalouden koon mukaisessa tarkastelussa näkyi, että yhden hengen talouksissa kuitteja liitettiin selvästi vähemmän kuin kahden hengen ja sitä suuremmissa talouksissa. Kuittien käyttö lisääntyi viitehenkilön iän mukana aina 50–59 ikävuoteen saakka. Sen sijaan 60–69-vuotiaiden talouksissa kuittien liittäminen oli keskimääräistä selvästi vähäisempää, mutta jälleen 70 vuotta täyttäneiden viitehenkilöiden talouksista peräti 70 % oli turvautunut kuitteihin. Kaikkein iäkkäimmillä henkilöillä päiväkirjan täyttäminen käsin saattaa olla ongelmallista.

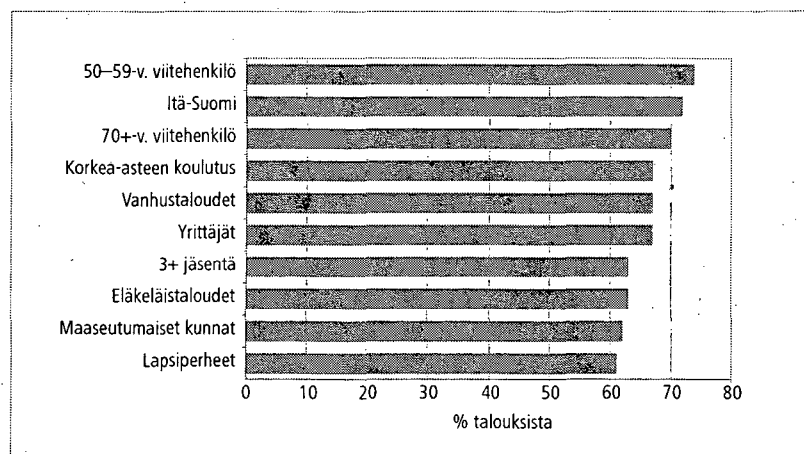
Myös alueellisia eroja kuittien liittämisessä näkyi. Itä- ja Länsi-Suomessa kuittitaloudet olivat yleisempiä kuin Etelä- ja Pohjois-Suomessa. Tilastollisen kuntaryhmituksen mukaiset erot eivät olleet selvät. Maaseutumaisissa kunnissa kuittien käyttö oli jonkin verran yleisempää kuin kaupunkimaisissa ja taajaan asutuissa kunnissa.

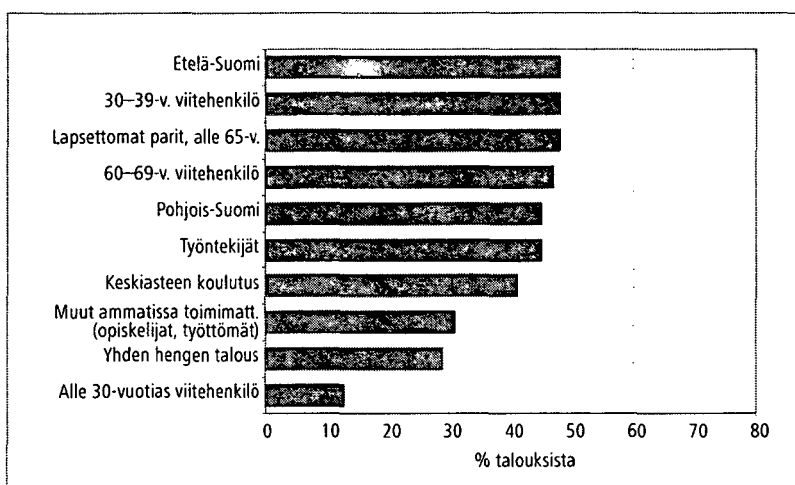
Mihin menoihin kauppakuittien käyttö kohdistui?

Tutkituilla 124 kotitaloudella oli päiväkirjoissa yli 15 000 menomerkintää, joista yli 7 000 perustui kuitteihin. Kuiteista suurin osa, 80 prosenttia, koski elintarvikkeiden ja alkoholittomien juomien ostoa. Seuraavaksi eniten oli kodin tarvikkeisiin ja alkoholijuomiin sekä tupakan ostoon liittyviä kuitteja. Muihin menoryhmiin liittyviä kuitteja oli alle 10 prosenttia kaikista kuiteista. (Kuvio 21.)

Kun asiaa katsotaan kulutusmenoryhmistä käsin, huomataan, että kaikista elintarvikkeisiin ja alkoholittomiin juomiin liittyvistä päiväkirjamerkinnöistä hieman yli puolet perustui kuitteihin

Kuvio 19.
Eniten kauppakuitteja käyttäneet taloudet tarkistustallennuksessa (n = 124)





Kuvio 20.
Vähiten kauppakuitteja käyttäneet taloukset tarkistustalouksissa (n = 124)

Taulukko 13.
"Kuittitaloudet" taustamuuttujien mukaan

Viitehenkilön sosioekonominen asema	%	n	menotapahtumien määrä 'ei-kuittitaloudet' = 100
Kaikki	55	124	130
Yrittäjät	67	15	174
Toimihenkilöt	60	40	134
Työntekijät	45	29	101
Eläkeläistaloudet	63	27	97
Muut	31	13	242

Viitehenkilön ikä	%	n	menotapahtumien määrä 'ei-kuittitaloudet' = 100
Alle 30 vuotta	13	15	129
30-39 vuotta	48	23	144
40-49 vuotta	59	27	128
50-59 vuotta	74	34	142
60-69 vuotta	47	15	101
70+ vuotta	70	10	93

Kotitaloustyyppi	%	n	menotapahtumien määrä 'ei-kuittitaloudet' = 100
Yksin asuvat, alle 65-vuotiaat	28	18	112
Lapsettomat parit, alle 65-v.	48	31	107
Lapsiperheet	61	49	126
Vanhustaloudet	67	9	124
Muut taloudet	71	17	135

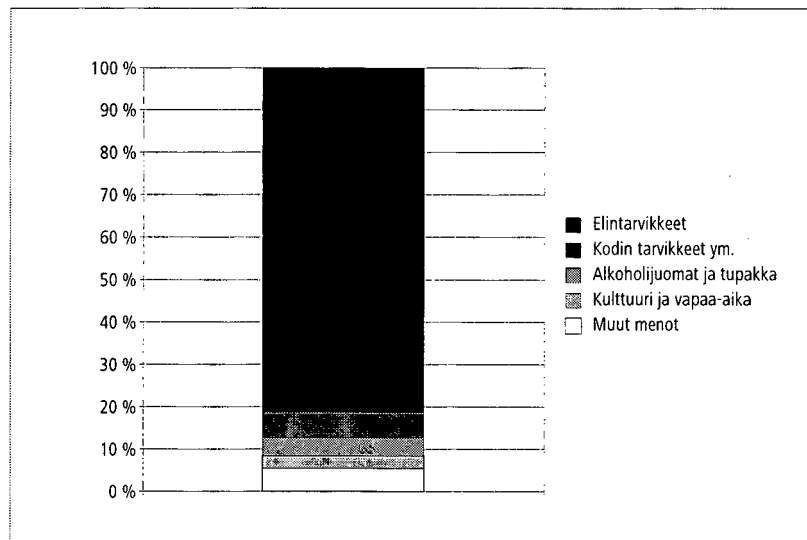
Asuinalue	%	n	menotapahtumien määrä 'ei-kuittitaloudet' = 100
Etelä-Suomi	48	42	162
Länsi-Suomi	59	41	99
Itä-Suomi	72	18	109
Pohjois-Suomi	45	22	158

Viitehenkilön koulutus	%	n	menotapahtumien määrä 'ei-kuittitaloudet' = 100
Enintään perusasteen koulutus	58	52	111
Keskiasteen koulutus	41	39	157
Korkea-asteen koulutus	67	33	125

Asuinalueen kuntaryhmitys	%	n	menotapahtumien määrä 'ei-kuittitaloudet' = 100
Kaupunkimaiset kunnat	51	61	141
Taajaan asutut kunnat	54	24	139
Maaseutumaiset kunnat	62	39	110

Kotitalouden koko	%	n	menotapahtumien määrä 'ei-kuittitaloudet' = 100
1 jäsen	29	21	108
2 jäsentä	57	46	102
3+ jäsentä	63	57	123

Kuvio 21.
Kotitalouksien (n = 124) päiväkirjoihin liittämät kauppakuitit kulutusmenoryhmittäin



(kuvio 22). Toisin sanoen lähes joka toinen elintarvikemeno oli kirjoitettu käsin ja joka toinen perustui kauppakuittiin. Myös kodin tarvikkeista sekä alkoholi- ja tupakkamenoista joka toisesta oli kuitti päiväkirjan väliin liitettynä.

Päiväkirjojen vaate- ja jalkineistoista sekä terveyteen liittyvistä menoista lähes joka kolmas perustui kuittiin. Suuri osa terveysmenoista kerättiin kuitenkin kotitalouksia haastatteleamalla ja ainoastaan lääkevalmisteet ja -tarvikkeet kerättiin päiväkirjojen avulla.

Sen sijaan liikenteeseen, kulttuuriin ja vapaa-aikaan sekä tietoliikenteeseen liittyvistä päiväkirjamenoista suurin osa, yli 70 prosenttia, kirjattiin käsin päiväkirjaan.

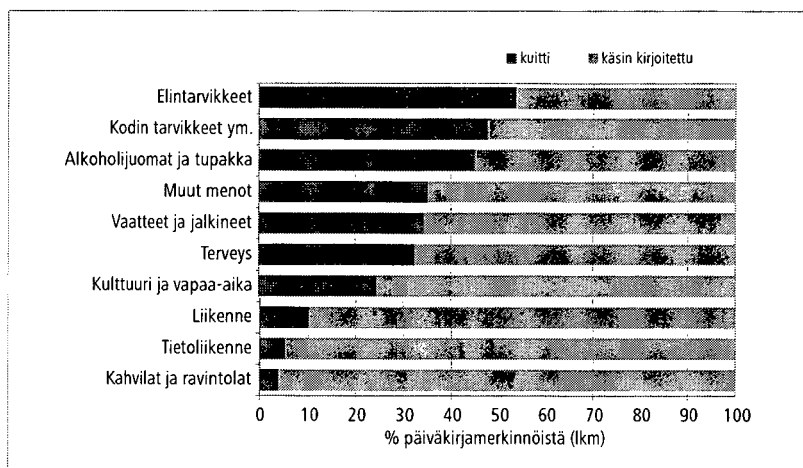
Tietoliikennemenosta päiväkirjoista kerättiin ainoastaan postimaksut ja puhelinlaitteiden korjausmenot, mutta liikennemenosta suuri osa saatiin päiväkirjoista: bensiini, auton määräaikaishuollot, varaosat ja korjaukset sekä autotarvik-

keet, lyhyet juna- ja bussimatkat. Autotarvikkeita lukuun ottamatta näistä lähes kaikki olivat käsin kirjoitettuja päiväkirjoihin. Esimerkiksi bensiinimenoista alle 10 prosentissa oli kuitti mukana.

Samoin kulttuuriin ja vapaa-aikaan liittyvistä päiväkirjamenoista oli kuitteja varsin vähän. Päiväkirjoihin oli käsin kirjoitettu tietoja cd-levyistä, filmeistä, elektroniikkapeleistä, puutarhakasveista, vapaa-aikaan liittyvistä palvelusta: urheilukilpailuista, pelivuoroista, uimahalleista, harrastuksiin liittyvistä kursseista ja leireistä, elokuvailuista, kirjoista. Yleensäkin kaikenlaiset palvelumenot, esim. parturi- ja kampaamokäynnit oli kirjattu käsin päiväkirjoihin.

Kahvila- ja ravintolaostosten vähäinen kuittien määrä selittyy sillä, että päiväkirjoissa oli oma koontisivu työpaikkaruokailulle sekä joka päivälle oma sivu kahvila- ja ravintolamenoille, johon pyydettiin merkitsemään menot ruoka- ja juomalajeittain.

Kuvio 22.
Kauppakuittien osuus (%) päiväkirjamerkinnöistä kulutuspiirymien mukaan



Minkälaisia vaikutuksia kuittien sallimisella voisi olla tuloksiin?

Ulkomaisissa tutkimuksissa on osoitettu, että päiväkirjan täyttötapa muuttuu jakson aikana siten, että raportointitarkkuus laskee (Silberstein ja Scott 1991). Tästä ongelmasta päästään, kun kotitalous ilmoittaa menonsa kuittien avulla (tai muilla tavoin kuin käsin kirjoittamalla).

Voisi olettaa, että menot, joista suuri osa saadaan kauppakuiteista, tulevat keräytyksi aiempia tutkimuksia tarkemmin, koska unohdukset (talliset tai tarkoitukselliset) eliminoituvat pois kuittien myötä. Tämä koskisi lähinnä elintarvikeseitä alkoholi- ja tupakkamenoja, joista suuri osa saadaan kuiteista. Näissä on muutamia mahdollisia sensitiivisiä tuotteita kuten keskiolut, tupakka ja terveysiteet, joita voisi kuvitella kerättävän uudella kuitteja sallivalla menetelmällä enemmän kuin aikaisemmissa tutkimuksissa. Ajatuksena on, että kotitaloudet ovat aikaisemmissa tutkimuksissa olleet jossain määrin vastahakoisia ilmoittamaan näiden tuotteiden ostoista.

Seuraavassa tarkastellaan, mikä osuus kaikista otokseen kuuluvista kotitalouksista (5 495 taloutta) on ostanut kyseisiä tuotteita kahden viikon ajanjaksolla ja miten näiden tuotteiden kulutukseen käytetty euromäärä on kehittynyt verrattuna edelliseen vuoden 1998 tutkimukseen (taulukko 14).

Savukkeiden kohdalla kotitalouskohtainen kulutus pysyi lähes ennallaan vuosina 1998 ja 2001–02. Lisäksi otostalouksista suhteellisesti yhtä suuri osa ilmoitti kahden viikon aikana ostaneensa savukkeita. Sitä vastoin keskioluen käytetty euromäärä kasvoi selvästi edelliseen tutkimukseen verrattuna. Myös keskiolutta kahden viikon päiväkirjajaksolla ostaneiden osuus kasvoi hieman (40 prosentista 44 prosenttiin). Vuoteen 1998 verrattuna erityisesti ylempien toimihenkilöiden ja työntekijöiden talouksien keskiolutta ostaneiden osuus kasvoi. Ylemmillä toimihenkilötalouksilla (perusjoukkotasolla) keskioluen kulutusmenot kasvoivat yli 50 % ja työntekijätalouksilla yli 30 %. Sen sijaan alemmilla toimihenkilötalouksilla keskiolutta ostaneiden osuus pysyi ennallaan. Myöskään maanviljelijöillä, opiskelija-

talouksilla ja työttömällä keskioluen kulutusmenoissa vuodesta 1998 vuoteen 2001–02 ei ollut nähtävissä kasvua.

Edellä saatu tulos ei tue sitä, että osa tuotteista saadaan keräytyksi aikaisempaa tarkemmin. Keskioluen kohdalla eri talouksien kulutuskäyttäytyminen vaihteli niin paljon, että on vaikea päätyä siihen johtopäätökseen, että kulutusmenojen kasvu johtuisi kuittien käytöstä päiväkirjoissa. Kuittien käytön salliminen ei ole huonontanut päivittäistavaroiden tiedonkeruuta, vaan päin vastoin parantanut tutkimuksen laatua näiden menojen osalta ja ennen kaikkea vähentänyt kotitalouksien vastaustaakkaa.

Toiseksi voisi olettaa, että kuittien salliminen vaikuttaisi siihen, että muut menot, joista ei kuitteja ollut saatavissa, kirjautuisivat aikaisempaa huonommin päiväkirjoihin. Kaikista liikkeistä ja kaupoista (esim. kioskit, tori, parturi yms.) ei ole saatavissa kuitteja ja pelkona on, että kotitaloudet saattavat unohtaa täyttää päiväkirjaa näiltä osin.

Tämän asian tutkimiseen valittiin 10 kulutusmenoa, joiden ostoista harvemmin oli liitetty kuitteja (taulukko 15). Menoista tutkittiin, kuinka moni otostalous oli ostanut kyseistä tuotetta kahden viikon ajalta ja kuinka menot olivat perusjoukon tasolla kehittyneet vuodesta 1998 vuoteen 2001–02.

Tarkastelun tuloksena oli, että kaikissa valituissa kulutusmenoissa vuonna 2001–02 suurempi osuus otostalouksista oli kahden viikon aikana kirjannut menoja kyseisiin ryhmiin kuin vuonna 1998. Poikkeuksena oli veikkaukseen, lottoon ja jokeriin rahaa käyttäneiden osuus, joka laski 40 %:sta 34 %:iin. Lisäksi menoryhmiin käytetyt rahamäärät ovat lähes joka ryhmässä suurempia kuin vuoden 1998 tutkimuksessa.

Ei siis näytä siltä, että kotitaloudet ainakaan aikaisempaa useammin unohtaisivat kirjata näiden tuotteiden osalta menonsa, vaikka kuittien käyttö muiden menojen osalta on kasvanut. Voi olla, että kuittien liittäminen päivittäistavaroiden osalta on vapauttanut talouksien resursseja siihen, että on aikaa kirjata muut menot entistä tarkemmin.

Taulukko 14.
Kotitalouksien 'sensitiivisten tuotteiden' osto vuosina 1998 ja 2001–02

'Sensitiiviset tuotteet'	1998	2001–02	1998	2001–02
	Euroa	Euroa	% kotitalouksista ostanut	% kotitalouksista ostanut
Savukkeet	204	218	26	27
Keskiolut	154	200	40	44
Terveysiteet, tamponit	17	17	19	20

Taulukko 15.

Kotitalouksien kulutusmenot ja ostokäyttäytyminen kahden viikon päiväkirjajakson aikana vuosina 1998 ja 2001–02. Esimerkkinä kymmenen kulutusmenoryhmää.

Kulutusmenoryhmät	1998 EUR/kotitalous	2001–02 EUR/kotitalous	1998 % kotitalouksista ostanut	2001–02 % kotitalouksista ostanut
Ilman reseptiä saatavat lääkkeet	74	90	25 %	29 %
Cd-levyt, äänilevyt, cd-romput ym.	43	40	10 %	9 %
Bensiini	685	854	56 %	59 %
Lyhyet linja-automatkat (ei näyttölippuja)	105	106	20 %	20 %
Veikkaus, lotto, jokeri ym.	150	143	40 %	34 %
Uimahallit, hiihtohissit pelivuorot ym.	47	58	11 %	12 %
Elokuvat ja elokuvakerhot	14	18	5 %	6 %
Kampaamot ja kauneushoitolat	159	221	32%	36 %
Taksimatkat	39	48	8 %	9 %
Leikkokukat ja hautavihkot	50	58	19%	21 %

5.7 Kulutusmenojen keskiarvot

Kulutustutkimuksessa kiinnostuksen kohteena olevat tunnusluvut ovat yleensä kulutusmenojen keskiarvoja koko perusjoukon tai perusjoukon osajoukon tasolla. Otoksiin perustuvien tutkimuksien tuloksiin liittyy aina otannasta aiheutuvaa satunnaisvaihtelua. Saatujen keskiarvojen luotettavuutta arvioidaan seuraavassa laskemalla niille variaatiokerroimet eli suhteelliset keskiarvot. Keskiarvo-estimaatin avulla voidaan laskea parametreille luottamusväli eli virhemarginaali (Tilastokeskus 2002b).

Kulutusmenojen keskiarvot on laskettu SAS-ohjelmiston SURVEY MEANS -proseduurilla. Keskiarvojen prosentuaalista osuutta keskiarvosta kuvataan suhteellisella keskiarvolla eli variaatiokerroimella. Mitä pienempi vaihtelu eli varianssi on, sitä tarkempi on estimaatti.

Kulutusmenojen pääryhmissä suhteelliset keskiarvot eivät koulutusmenoja lukuun ottamatta ylitä kolmea prosenttia (taulukko 16). Tarkimmat tiedot saadaan elintarvikkeista ja alkoholittomista juomista sekä asumisesta ja energiasta. Sen sijaan vaatteiden ja jalkineiden sekä koulutusmenojen suhteelliset keskiarvot ovat suurimmat.

Keskiarvojen avulla voidaan laskea luottamusväli, jolla perusjoukon todellinen arvo on tietyllä luotettavuustasolla. Kulutusmenoerän keskiarvo kerrottuna luvulla 1.96 ilmaisee ne rajat, joiden sisälle perusjoukon todellinen arvo asettuu 95 prosentin todennäköisyydellä. Esimerkiksi asumisen ja energiamentojen kohdalla 0,81 prosentin suhteellinen keskiarvo tarkoittaa, että kotitaloudet käyttävät perusjoukossa 95 prosentin todennäköisyydellä asumisen ja energian keskimäärin 7 272 – 7 506 euroa vuodessa.

Tuloksia tarkasteltaessa on aina otettava aineiston kokoon liittyvät rajoitukset huomioon. Kulutustutkimuksen perustaulukoissa ei ole esitetty kulutusmenoryhmiä, joiden tulokset perustuvat alle 10 kotitalouden ilmoittamiin menoihin. Tämä sen vuoksi, että kulutustietojen tarkkuus heikkenee siirryttäessä pääryhmätasoa pienempiin kulutusryhmiin. Usein ostettavien hyödykkeiden keskiarvot ovat pieniä, mutta harvemmin hankittujen tuotteiden kohdalla keskiarvot saattavat kasvaa melko suuriksi. Näissä tapauksissa otos ei välttämättä riitä kulutusmenojen luotettavaan kuvaamiseen. Myös yksityiskohtaiset luokittelet taustamuuttujien kuten iän, sosioekonomisen aseman tai maakunnan mukaan kasvattavat havaintojen vähenemistä kullutuserien virheosuuksia. Liitetaulukoissa 1–5 on esitetty vuosien 1985, 1990, 1994–96, 1998 ja 2001–02 kulutustutkimuksien kulutusryhmien keskiarvot ja keskiarvon keskiarvot tarkemmalta luokituksella.

Keskiarvojen avulla voidaan laskea luottamusväli, jolla perusjoukon todellinen arvo on tietyllä luotettavuustasolla. Kulutusmenoerän keskiarvo kerrottuna luvulla 1.96 ilmaisee ne rajat, joiden sisälle perusjoukon todellinen arvo asettuu 95 prosentin todennäköisyydellä. Esimerkiksi asumisen ja energiamentojen kohdalla 0,81 prosentin suhteellinen keskiarvo tarkoittaa, että kotitaloudet käyttävät perusjoukossa 95 prosentin todennäköisyydellä asumisen ja energian keskimäärin 7 272 – 7 506 euroa vuodessa.

Taulukko 16.**Kotitalouksien kulutusmenojen keskiarvot (€), suhteelliset keskivirheet (%) ja luottamusvälit (€) kulutustutkimuksessa 2001–02**

	Kulutusmenoryhmä	Keskiarvo euroa	Suhteellinen keskivirhe %	95 % luottamusväli euroa
01–12	Kulutusmenot yhteensä	25 731	0,98	25 237 – 26 224
01	Elintarvikkeet ja alkoholiittomat juomat	3 368	0,94	3 305 – 3 430
02	Alkoholijuomat ja tupakka	730	2,54	694 – 767
03	Vaatteet ja jalkineet	881	3,00	829 – 933
04	Asunto ja energia	7 389	0,81	7 272 – 7 506
05	Kodin kalusteet, koneet ja tarvikkeet	1 271	2,35	1 212 – 1 330
06	Terveys	915	2,24	875 – 955
07	Liikenne	3 785	2,48	3 601 – 3 969
08	Tietoliikenne	942	1,27	918 – 965
09	Kulttuuri ja vapaa-aika	2 543	1,96	2 445 – 2 641
10	Koulutus	46	6,11	40 – 51
11	Hotellit, kahvilat ja ravintolat	1 171	2,41	1 116 – 1 226
12	Muut tavarat ja palvelut	2 690	1,43	2 615 – 2 766

suurempi kuin satunnaisvirhe. Harhan suuruutta voidaan arvioida vertaamalla tietoja muihin tietolähteisiin (ks. luku 6.1). Harhan suuruutta ei kuitenkaan pystytä tarkkaan päättelemään ja sen vuoksi kulutustutkimuksen tietoja ei ole lähdetty

korjaamaan. Oletuksena on, että harhan osuus pysyy samana tutkimuksesta toiseen. Lisäksi harhan vaikutukset eivät kohdistu niinkään jakaumatietoihin kuin kulutuksen tasoon.

6 Tietojen vertailukelpoisuus

Tilaston perusominaisuuksiin kuuluu tietojen vertailukelpoisuus aikaisempiin tutkimuksiin sekä muihin kotimaisiin ja kansainvälisiin tilastoihin. Tässä luvussa verrataan vuoden 2001–02 kulutustutkimuksesta saatuja tuloksia kansantalouden tilinpidosta ja tulojakotilastosta saatuihin tuloksiin. Kulutustutkimuksen kotitaloudet edustavat rakenteeltaan varsin hyvin koko kotitalousväestöä, koska väestön iän ja sukupuolen mukaisia sekä alueittaisia jakaumatietoja käytetään hyväksi aineiston painojen määrittelyssä. Myös väestöti-

lastoihin perustuva kotitalousväestön määrä kiinnitetään painojen laskennassa (ks. Djerf & Lindqvist 1993, Lindqvist ym. 2000, Tilastokeskus 2001).

Seuraavassa keskitytään vertailemaan saatuja kulutus- ja tulotietoja muihin lähteisiin. Lisäksi esitellään Eurostatin käyttämän COICOP-HBS-kulutustuokituksen ja suomalaisen kansallisen kulutusluokituksen eroavaisuuksia. Lopuksi pohditaan rahanarvon muutuskertoimien käyttöä eri vuosien kulutusmenojen vertailussa.

6.1 Kulutusmenojen vertailu kansantalouden tilinpidon yksityisiin kulutusmenoihin

Tilastokeskuksen kansantalouden tilinpito tuottaa vuosittain tietoja kotitaloussektorin kulutusmenoista. Tietojen laadinnassa noudatetaan Euroopan tilinpitojärjestelmän 1995 (EKT95) mukaisia käsitteitä ja määritelmiä. Tuoteluokitus perustuu pohjimmiltaan samaan kansainväliseen COICOP-luokitukseen kuin kulutustutkimus. Luokitukselta on muokattu kansallinen versio, jossa on 182 nimikkeen laajuinen tavara- ja palvelunimikkeistö. Luokitus on karkeampi kuin kulutustutkimuksessa käytetty.

Verrattaessa kulutustutkimuksen tietoja kansantalouden tilinpidon kotitaloussektorin kulutusmenoihin on otettava huomioon erot sektorin rajaamisessa, tiedon keruussa ja määritelmässä sekä tilastojen laatimismenetelmissä. Vertailua hankaloittaa se, että tilaston tekemisessä on itse asiassa käytetty tärkeänä tietolähteenä kulutustutkimuksen tietoja, tosin tietoja laskettaessa käytetään runsaasti myös muita lähteitä. Toisena tärkeänä lähteenä on yritys- ja toimipaikkarekisteri. Tiedot perustuvat myös kansantalouden tilinpidon tuottajatoimialojen laskelmiin, joiden luvuista määritetään kulutusosuus. Kulutusmenojen laskennassa käytetään lisäksi paljon erilaisia täydentäviä tietolähteitä (esim. Elintarviketeollisuusliitto, Suomen Gallupin Elintarviketieto Oy, Tullihallitus, Stakes, Lääkelaitos, KELA, Ajoneuvohallintokeskus). Kulutusmenojen osuus kunkin tuotteen kokonaiskäytöstä määryytyy lopullisesti kansantalouden tilinpidon tarjonta- ja käyttötaulukoiden tasapainotuksen tuloksena. (www.tilastokeskus.fi/tk/to/skt95_menkuv_luku5.html.)

Kansantalouden tilinpidon kotitaloussektorin perusjoukko poikkeaa kulutustutkimuksen pe-

rusjoukosta. Siihen lasketaan mukaan ulkomaalaisten ja laitosasukkaiden kulutus, kun vastaavasti kulutustutkimuksessa molemmat ryhmät puuttuvat perusjoukosta.

Taulukossa 17 on verrattu kotitalouksien kulutusmenojen pääryhmien summia kulutustutkimuksessa ja kansantalouden tilinpidossa. Vertailun helpottamiseksi tietoihin on tehty useita muutoksia. Kansantalouden tilinpidon luvuista on vähennetty laitosväestön ja ulkomaalaisten arvioitu kulutus Suomessa. Lisäksi kulutustutkimuksen luvuista on jätetty pois kirkollisverot, jäsenmaksut, lainojen korot ym., koska ne eivät sisälly kansantalouden tilinpidon kulutuskäsitteeseen. Taulukon kulutusnimikkeistö on kansantalouden tilinpidosta.

Taulukosta 17 näkyy, että vuoden 2001–02 kulutustutkimuksen yhteen lasketut kulutusmenot olivat 92 % kansantalouden vuoden 2001 luvuista. Ero on hieman pienempi kuin edellisessä vuoden 1998 vertailussa (Tilastokeskus 2001). Laskentamenetelmien eroista johtuen eroa ei voi pitää kovin suurena.

Kulutuksen pääryhmiä tarkasteltaessa suurin ero kulutusmenoissa on koulutuksessa sekä alkoholijuomien ja tupakan kohdalla. Näissä pääryhmässä kulutustutkimuksen menot jäävät alle 50 %:iin kansantalouden tilinpidon tiedoista. Alkoholien ja tupakan kohdalla kotitalouksien ilmoittamat euromäärät eivät läheskään vastaa muista tietolähteistä saatuja kulutustietoja. Tämä voi johtua useasta eri syystä. Kulutustutkimus ei todennäköisesti tavoita alkoholin ja tupakan suurkuluttajia, lisäksi tavoitetut kotitaloudet voivat olla vastahakoisia kirjaamaan tai aliarvioivat sosiaalisesti ei-toivottujen tuotteiden ostoja. Muistamisvirheet-

Taulukko 17.

Kotitalouksien kulutusmenot kulutustutkimuksessa ja kansantalouden tilinpidon tilastoissa vuonna 2001

	Kulutustutkimus 2001-02	Kansantalouden ti- linpito 2001	Kulutustutkimuksen tietojen osuus kansantalouden tilinpidon tiedoista	
	milj. euroa	milj. euroa	2001 %	1998 %
Kulutusmenot yhteensä	58 479	63 273	92	89
01 Elintarvikkeet ja alkoholittomat juomat	8 091	8 114	100	101
02 Alkoholijuomat, tupakka ja huumeet	1 739	3 783	46	47
03 Vaatetus ja jalkineet	2 124	2 810	76	89
04 Asuminen, vesi, sähkö, kaasu ja muut polttoaineet	17 597	16 512	107	100
05 Sisustus, kotitalousvälineistö ym.	3 024	3 229	94	86
06 Terveys	2 179	2 524	86	95
07 Kuljetus	9 014	7 909	114	93
08 Tietoliikenne	2 243	2 187	103	95
09 Virkistys ja kulttuuri	6 056	7 209	84	85
10 Koulutus	108	308	35	29
11 Ravintolat ja hotellit	2 789	3 648	76	63
12 Sekalaiset tavarat ja palvelut	3 515	5 037	70	78

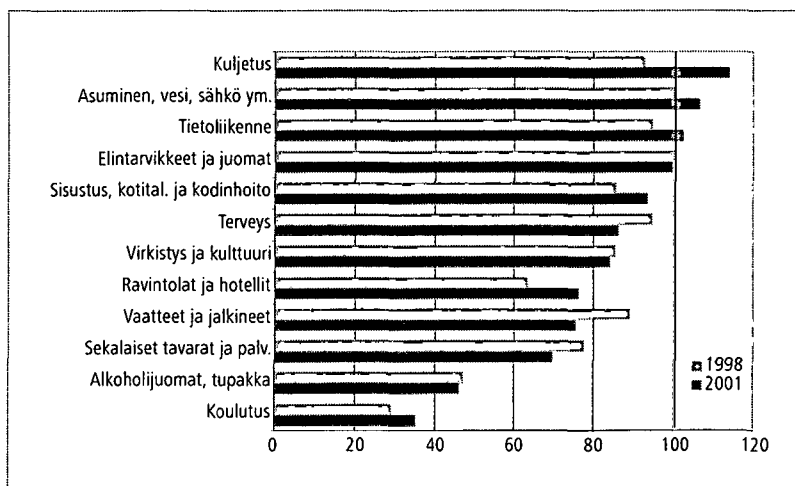
kin ovat mahdollisia. Alkoholien ja tupakan kulutuslukupien aliestimoituvuus ei ole ongelma pelkästään suomalaisessa kulutustutkimuksessa, vaan ilmiö on havaittu myös muiden maiden kulutustutkimuksissa (esim. Tanner 1998).

Sen sijaan elintarvikkeiden, asumisen, tietoliikenteen sekä kodinsisustuksen estimaatit olivat varsin lähellä kansantalouden tilinpidosta saatuja estimaatteja. Myöskään kotitalouden terveysmenojen sekä virkistys- ja kulttuurimenojen summat eivät suuresti poikenneet kansantalouden tilinpidon tasosta. Ne kattoivat yli 80 % kansantalouden tilinpidon estimaateista. Selvimät erot kulutusmenoissa oli edellä mainitun tupakan ja alkoholin sekä koulutuksen lisäksi ravintola- ja hotellimenoissa sekä sekalaisissa tavaroissa ja palveluissa. Lisäksi vaate- ja jalkinemenojen vastavuus oli kansantalouden lukuihin verrattuna heikentynyt selvästi. Sen sijaan kuljetusmenot olivat

14 % korkeammat kulutustutkimuksessa kun kansantalouden tilinpidon puolella. (Kuvio 23.)

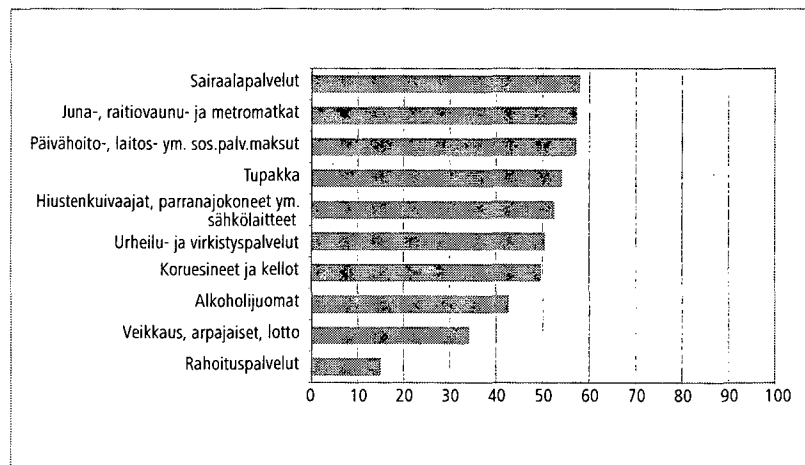
Kansantalouden tilinpidon ja kulutustutkimuksen tietojen tarkempi vertailu on esitetty liitteessä 3. Luokitteluna on käytetty kansantalouden tilinpidon luokitusta. Kuvioon 24 on kerätty muutamia kulutusmenoeriä, joissa kulutustutkimuksesta estimoidut luvut jäävät selvästi alle kansantalouden tilinpidon estimaattien.

Suuret erot muutamissa kulutusmenoryhmissä johtuvat tilastojen erilaisten määritelmä- ja näkökulmaerojen lisäksi myös siitä, että tiedot saadaan kulutustutkimuksessa puutteellisesti kerättyä kotitalouksilta. Kuvion 24 kulutusmenoeristä suurin osa on kerätty kotitalouksien pitämistä 2 viikon päiväkirjoista. Esim. rahoitus-, kotitalous- ja kuljetuspalveluissa kahden viikon ajanjakso saattaa olla liian lyhyt aika tietojen keräämiseen luotettavasti.



Kuvio 23. Kulutustutkimuksen kotitalouksien kulutusmenojen osuus pääryhmittäin kansantalouden tilinpidon kotitaloussektorin kulutusmenoista vuosina 1998 ja 2001 (kansantalouden tilinpidon tiedot =100)

Kuvio 24.
Eräiden kulutustutkimuksen kulutusmenoryhmien osuus kansantalouden tilipidon kulutusmenoista (kansantalouden tilinpidon tiedot = 100)



6.2 Kotitalouksien tulotietojen vertailu

Tilastokeskuksessa vuosittain tehtävä tulonjakotilasto kuvaa varsinaisesti kotitalouksien käytettävissä olevien tulojen määrää, muodostumista ja jakautumista (Tilastokeskus 2003b). Otokseen perustuvan tulonjakotilaston lisäksi nykyisin on käytössä tulojen kokonaisaineisto, joka sisältää rekistereistä saadut sekä veronalaiset että verottomat tuloerät. Tilastokeskus julkaisee myös verotustietoihin perustuvaa tulo- ja varallisuustilastoa, josta saadaan tietoja tulonsaajien veronalaisista tuloista (Tilastokeskus 2003c). Kulutustutkimuksessa tulotietoja käytetään lähinnä taustatietoina.

Tulonjakotilaston ja kulutustutkimuksen välillä ei ole merkittäviä käsitteellisiä eroja tuloissa. Molemmissa tilastoissa noudatetaan pääsääntöisesti samoja kansainvälisiä tilastosuosituksia käytettävissä olevan tulon määrittelyssä. Tulonjakotilasto sisältää rekisteritietojen lisäksi tulotietoja, joista saadaan tietoa vain haastattelemalla. Tärkeimpiä tällaisia tuloeriä ovat lähdeveron alaiset korkotulot, verottomat korkotulot ja kotitalouksien väliset tulonsiirrot (mm. saatu elatusapu). Niihin liittyy alipeittoa, jota tulonjakotilasto on osittain korjannut tilastollisin menetelmin. Edellä mainittujen seikkojen lisäksi tilastojen tiedot saattavat erota otanta- ja tuotantomenetelmistä johtuvista syistä. Laskennallinen asuntotulo omistusasunnossa asuville on määritetty mahdollisuuksien mukaan samalla tavalla molemmissa tutkimuksissa.

Kulutustutkimuksen vuoden 2001–02 aineistossa oli mukana 5 495 kotitaloutta ja tulonjakotilaston vuoden 2001 lopullinen aineisto sisälsi 10 736 kotitaloutta. Otoskokojen eroista huolimatta aineistot kuvaavat kotitalousväestöä yhteisesti.

Kulutustutkimuksen kotitalouksien estimoitu käytettävissä oleva tulo vuonna 2001 oli 68,6 miljardia euroa, kun tulonjakotilaston vastaava summa oli lähes sama 68,2 miljardia euroa (taulukko 18). Tilastojen välillä ei ole suuremmissa tuloerissä, kuten palkkatulojen, omaisuustulojen, yrittäjätulojen sekä maksettujen ja saatujen tulonsiirtojen kokonaissummissa suuria eroja. Erot löytyvät pienemmistä eristä, joissa satunnaisvaihtelu on suurempaa. Suurimmat erot tuloissa näkyvät mm. omaisuustuloista: myyntivoitoissa, vuokratuloissa, yksityisiin vakuutuksiin perustuvissa eläkkeissä ja korvauksissa, joita ei kulutustutkimuksessa ole kiinnitetty kokonaissummiin.

Kulutustutkimuksen mukaan kotitalouksien saamat tulonsiirrot olivat noin miljardi euroa pienemmät kuin tulonjakotilastossa. Tähän tulolajiin kuuluvat tulonjakotilastossa haastattelutietona kerätyt tiedot mm. opiskelua varten myönnettyistä apurahoista ja stipendeistä sekä kotitalouksien välisistä tulonsiirroista: mm. elatusavut, rahalahjat ja avustukset, muut saadut rahat. Nämä erät puuttuvat kulutustutkimuksen tuloista.

Sen sijaan saaduista tulonsiirroista eläkkeet ja muut sosiaaliturvaetuudet sekä sosiaaliavustuksen estimaatit olivat melko lähellä tulonjakotilaston estimaatteja.

Kokonaissummien suhteen kulutustutkimuksen ja tulonjakotilaston estimaatit ovat varsin lähellä toisiaan, mutta tutkittaessa yksittäisiä väestöryhmiä erot tuloissa voivat olla suuriakin. Esim. yksinhuoltajien tulot ovat perinteisesti olleet kulutustutkimuksessa pienemmät kuin tulonjakotilastossa, koska kulutustutkimuksessa ei ole kysytty tietoja kotitalouksien maksamista ja saamista lasten elatusavusta.

Taulukko 18.

Kotitalouksien tulojen kokonaisummat päätuloryhmittäin kulutustutkimuksessa ja tulojakotilastossa vuonna 2001, miljoonaa euroa

Tulolaji	Kulutustutkimus	Tulojakotilasto	Tulojakotilasto=100
1 Palkat	53 184	52 288	102
2 Yrittäjätulot	5 165	5 167	100
– Maataloudesta	1 350	1 065	127
– Metsätaloudesta	1 112	962	116
– Muusta yrittäjätoiminnasta	2 703	3 140	86
3 Työtulot (1+2)	58 349	57 455	102
4 Omaisuustulot	12 448	11 469	109
– Korot ja osingot	3 953	3 754	105
– Yksityisiin vakuutuksiin perustuvat eläkkeet ja korvaukset	493	351	140
– Vuokratulot	1 043	817	128
– Laskennalliset nettovuokrat omistusasunnosta	5 804	5 185	112
– Myyntivoitot	1 157	1 363	85
5 Tuotannontekijätulot (3+4)	70 795	68 924	103
6 Saadut tulonsiirrot	21 222	22 391	95
– Ansioeläkkeet	11 746	11 762	100
– Kansaneläkkeet	2 289	2 592	88
– Muut sosiaaliturvaetuudet	2 448	2 487	98
– Sosiaalivastuut	4 477	4 585	98
– Muut tulonsiirrot	264	966	27
7 Bruttotulot (5+6)	92 016	91 315	101
8 Maksetut tulonsiirrot	23 413	23 101	101
9 Käytettävissä olevat tulot (5+6–8)	68 604	68 214	101

6.3 Eurostatin julkaisemat kulutusmenotiedot

Euroopan unionin tilastoviraston Eurostatin julkaisemat kulutustutkimusta koskevat maakohtaiset taulukot kuvaavat EU-maiden kotitalouksien rakennetta ja niiden kulutustottumuksia. Kotitalouksien kulutusmenot esitetään tulojen, sosioekonomisten muuttujien, kotitalouksien koon, alueen ja urbanisaatioasteen mukaan jaoteltuna (taulukko 19). Tällä hetkellä vertailutietoja EU-maista on saatavissa vuosilta 1988, 1994 ja 1999. Eri maiden kulutustutkimuksien (Household Budget Survey) aineistoja on käytetty mm. Eurostatin (2001) julkaisussa *Consumers in Europe, Facts and figures*.

Seuraava vertailuajankohta, jolta kulutustutkimuksen tiedot on tarkoitus kerätä EU-maissa, on vuosi 2005. Koska Suomen seuraava kulutustutkimus toteutetaan eräistä muista maista poi-

keten vasta vuonna 2006, tiedot muunnetaan indeksien avulla vastaamaan vuotta 2005.

Euroopan unionin kulutustutkimusten (Household Budget Survey) harmonisointi koskee käsitteitä, määritelmiä ja luokituksia (Eurostat 1997, 2003). Jäsenmaat toteuttavat kuitenkin tutkimukset metodisesti hyvin eri tavoin. Suomalainen tutkimus on käsitteiden ja määrittelyiden osalta varsin vertailukelpoinen muissa EU-maissa tehtyihin tutkimuksiin. Kansallinen kulutusmenoluokitus poikkeaa kuitenkin osin Eurostatissa käytössä olevasta COICOP-HBS-luokituksesta. Eurostatin käyttämä COICOP-HBS on esitetty liitteessä 2. Suurimmat erot kansalliseen versioon liittyvät kulutusmenojen määrittelyyn ja luokkien lukumäärään. Kansallinen versio on huomattavasti tarkempi.

Taulukko 19.**Eurostatin Household Budget Survey -tietokannan taulukot vuodelta 1999 (New Cronos -tietokanta)**

1 Consumption expenditure of private households	
1.1 Global consumption expenditure (mean and medium)	
t111	Mean consumption expenditure by household and per adult equivalent (EUR, NAC, PPS).
t112	Median consumption expenditure by household and per adult equivalent (EUR, NAC, PPS).
1.2 Consumption expenditure by different characteristics	
t121	Mean consumption expenditure by detailed COICOP level (in PPS)
t123	Mean consumption expenditure per household with an expenditure greater than zero by detailed COICOP level (in PPS)
1.3 Consumption expenditure by a cross variable	
t131	Mean consumption expenditure by socio-economic category of the reference person (in PPS)
t132	Mean consumption expenditure by number of active persons (in PPS)
t133	Mean consumption expenditure by income quintile (in PPS)
t134	Mean consumption expenditure by type of household (in PPS)
t135	Mean consumption expenditure by age of the reference person (in PPS)
t136	Mean consumption expenditure by the degree of urbanisation (in PPS)
t137	Mean consumption expenditure by main source income of the household's income (in PPS)
2 Structure of mean consumption expenditure	
2.1 Overall structure of consumption expenditure	
t211	Overall structure of consumption expenditure by detailed COICOP level (per thousand)
t212	Estimation of overall structure of consumption expenditure by COICOP level 1 for Phare countries (%)
2.2 Structure of consumption expenditure by a cross variable	
t221	Structure of consumption expenditure by socio-economic category of the reference person (per thousand)
t222	Structure of consumption expenditure by number of active persons (COICOP level 2) (per thousand)
t223	Structure of consumption expenditure by income quintile (COICOP level 2) (per thousand)
t224	Structure of consumption expenditure by type of household (COICOP level 2) (per thousand)
t225	Structure of consumption expenditure by age of the reference person (COICOP level 2) (per thousand)
t226	Structure of consumption expenditure by the degree of urbanisation (COICOP level 2) (per thousand)
t227	Structure of consumption expenditure by main source of income (COICOP level 2) (per thousand)
3 Household characteristics	
3.1 Household characteristics by a cross variable	
t311	Household characteristics by socio-economic category of the reference person
t312	Household characteristics by number of active persons
t313	Household characteristics by type of household
t314	Household characteristics by age of the reference person
t315	Household characteristics by urbanisation degree
t316	Household characteristics by main source of income

Suomen kansallisessa tutkimuksessa kulutusmenoihin luokitellaan seuraavat kulutusmenoerät, joita ei pääsääntöisesti sisällytetä kotitalouksien kulutusmenoihin:

Tarkempia tietoja Eurostatin käyttämän COICOP-HBS:n ja kansallisen version välisistä eroista voi tiedustella Tilastokeskuksesta.

A129	Kulutusmenojen ulkopuoliset erät	A1292104	Työmarkkinajärjestöjen jäsenmaksut
A1291	Veroluonteiset maksut	A1292105	Kirkollisvero
A1291101	Leimavero	A1292106	Kolehti, listakeräykset ym. avustukset
A1291102	Koiravero	A1293	Muut kulutusmenojen ulkopuoliset erät (P)
A1291103	Moottoriajoneuvovero	A12931	Asunnonvälityspalkkiot ja rakennuslupamaksut
A1291104	Autonkäyttömaksu	A1293101	Asunnonvälityspalkkiot
A1291105	Metsästys- ja kalastuskortit ym.	A1293102	Rakennuslupamaksut
A1292	Jäsenmaksut, sakot ja muut tulonsiirron luonteiset maksut	A12932	Kulutusluottojen korot
A1292101	Liikennesakot	A1293201	Opintolainojen korot
A1292102	Muut kuin liikenteeseen liittyvät sakot	A1293202	Autolainojen korot
A1292103	Yhdistysten ja seurojen jäsenmaksut	A1293251	Muiden kulutuslainojen korot

6.4 Kulutustietojen ajallinen vertailu: indeksien käyttö

Kulutustutkimuksessa kulutusta kuvataan kulutetulla rahamäärällä, euroilla. Rahamäärät kerätään ja tilastoidaan kunkin tutkimusvuoden rahanarvossa. Ongelmia seuraa, kun halutaan vertailla eri vuosina kulutettuja rahamääriä. Tutkimuksien välillä tuotteen määrän kulutus on muuttunut, tuotteiden hinnat ovat muuttuneet ja usein tuotteissa on tapahtunut laadullisia muutoksia. Näiden eri komponenttien erottaminen on joskus hyvin vaikeaa.

Kun käytetään tutkimusajankohdan euromääriä (käyviä hintoja), saadaan laskettua kulutusmenojen nimelliset muutokset. Tällöin saatu muutos sisältää kulutuksen määrän muutoksen lisäksi hinnan muutokset sekä mahdollisia laadun muutoksia.

Esimerkki 1.

Käyvin hinnoin (nimellismuutos).

Terveystenhoitomenot olivat kotitaloutta kohti 388 euroa vuonna 1985 ja 915 euroa vuonna 2001. Tällöin terveydenhoitomenoihin käytettiin 136 prosenttia enemmän rahaa vuonna 2001 kuin vuonna 1985. Laskukaava:

$$[(915 \text{ e} - 388 \text{ e}) / 388 \text{ e}] * 100 = 136 \%$$

Jos halutaan eliminoida pois mahdolliset tuotteiden hinnan muutokset, täytyy kulutetut eurot muuttaa kiinteiksi hinnoiksi eli suhteuttaa jonkun tietyn perusvuoden hintatasoon. Tähän on kaksi tapaa, joita molempia käytetään, ja niiden käyttö riippuu lähinnä kysymyksen asettelusta, siitä mitä halutaan tutkia. Näistä ensimmäinen tapa, jossa käytetään yleistä hintaindeksiä, kertoo tilanteen yleiseen hintatasoon nähden. Menettely soveltuu tilanteisiin, joissa halutaan tarkastella kuluttajan vaihtoehtoisia rahavirtoja. Seuraavassa on tarkasteltu terveydenhoitokustannusten reaalisia muutoksia ottamalla huomioon yleisessä hintatasossa tapahtuneet muutokset.

Esimerkki 2A.

Kiintein hinnoin (reaalimuutokset).

Yleinen hintatason muutos vertailukohtana.

Terveystenhoitomenot olivat kotitaloutta kohti 388 euroa vuonna 1985 ja 915 euroa vuonna 2001.

Yleinen hintataso on samalla jaksolla 1985–2001 noussut 61,8 %. Tällöin terveydenhoitomenoihin käytettiin yleiseen hintatasoon verrattuna 46 prosenttia enemmän rahaa vuonna 2001 kuin vuonna 1985. Laskukaava: $[(915 \text{ e} - 388 \text{ e} * 1,6186) / (388 \text{ e} * 1,6186)] * 100 = 46 \%$

Sitä vastoin jos keskitytään mahdolliseen määrän eli volyymin tarkempaan muutokseen (ostetaanko lääkkeitä yhtä paljon, käydäänkö lääkärissä yhtä paljon), täytyy vakioida kyseisen tuoteryhmän hinnan muutokset ajassa. Seuraavassa on käytetty terveydenhoitomenojen erillistä hintaindeksiä.

Esimerkki 2B.

Kiintein hinnoin (reaalimuutokset).

Erillisten hintaindeksien käyttö.

Terveystenhoitomenot olivat kotitaloutta kohti 388 euroa vuonna 1985 ja 915 euroa vuonna 2001. Terveystenhoidon hinnat ovat jaksolla 1985–2001 nousseet selvästi keskimääräistä hintatasoa enemmän eli 132 %. Tällöin terveydenhoitomenoihin käytettiin terveydenhoitomenojen hinnan muutokset huomioon otettuna ainoastaan 1,5 prosenttia enemmän rahaa vuonna 2001 kuin vuonna 1985. Laskukaava: $[(915 \text{ e} - 388 \text{ e} * 2,323) / (388 \text{ e} * 2,323)] * 100 = 1,5 \%$ (volyymi+laatu). Tässäkään tapauksessa ei pystytä sanomaan, onko terveydenhoitomenojen laadussa tapahtunut muutoksia, onko esim. siirrytty kunnallisista lääkäreistä yksityisiin lääkärikäynteihin, kalliimpiin vai halvempiin lääkkeisiin.

Taulukossa 20 on esitetty vuoden 2001–02 kulutustutkimuksessa käytetyt rahanarvonmuutoskerroimet eri kulutuksen pääryhmille. Kertoimien avulla eri vuosien eurohinnat kulutusmenot voidaan muuttaa vuoden 2001 euroiksi. Kulutustutkimuksessa käytetyt indeksit perustuvat kuluttajaindeksiin, josta on kulutustutkimuksen asunto- ja energiamenoilta sekä kaikille menoille yhteensä laskettu omat erityiskertoimet. Kuluttajaindeksi mittaa Suomessa asuvien kotitalouksien Suomesta ostamien tavaroiden ja palvelusten hintakehitystä.

Taulukko 20.**Kulutustutkimuksessa 2001–02 käytetyt rahanarvonmuutoskertoimet eri tutkimusvuosille ja kulutusmenoryhmille**

Kulutusmenoryhmä	1985	1990	1994-96	1998	2001
Menot yhteensä	1,618	1,299	1,116	1,074	1,000
Elintarvikkeet ja alkoholitonta juomat	1,179	1,008	1,045	1,050	1,000
Alkoholijuomat ja tupakka	1,903	1,372	1,125	1,063	1,000
Vaatteet ja jalkineet	1,382	1,166	1,011	1,022	1,000
Asuminen ja energia	1,782	1,492	1,189	1,097	1,000
Kodin kalusteet, koneet ja tarvikkeet	1,429	1,198	1,059	1,042	1,000
Terveys	2,323	1,550	1,165	1,097	1,000
Liikenne	1,807	1,471	1,155	1,093	1,000
Tietoliikenne	1,026	1,056	0,996	1,058	1,000
Kulttuuri ja vapaa-aika	1,586	1,271	1,100	1,067	1,000
Koulutus	2,030	1,466	1,184	1,072	1,000
Hotellit, kahvilat ja ravintolat	1,853	1,310	1,161	1,082	1,000
Muut tavarat ja palvelut	1,575	1,225	1,074	1,072	1,000
Muut tavarat ja palvelut (sis. koulutuksen)	1,580	1,229	1,076	1,072	1,000

7 Tietojen saatavuus

Tilastokeskuksen kulutustutkimuksen tuloksia on saatavilla mm. julkaisuista ja perustaulukoista. Tietoja kulutustutkimuksen päätuloksista löytyy myös internet-osoitteesta:
www.tilastokeskus.fi/kulutustutkimus.

Perus- ja tilaustaulukot

Erillisistä tutkimusvuosista on saatavissa valmiita maksullisia perustaulukoita, joissa kulutusmenot on taulukoitu tarkimmalla luokitustasolla mm. kotitalouden asuinalueen, sosioekonomisen aseman, kotitaloustyyppin ja tulojen sekä viitehenkilön iän mukaan.

Valmiiden taulukoiden lisäksi tehdään tilaustaulukoita ja selvityksiä asiakkaiden toiveiden mukaisesti.

Tiedustelut: Anton Antonius, p. (09) 1734 3415, sähköposti: anton.antonius@tilastokeskus.fi

Tutkimusaineistot

Tutkimuslaitokset ja korkeakoulut voivat hakea käyttö lupaa aineistojen tutkimuskäyttöä. Tutkimuskäyttöön suunnitellut vertailukelpoiset pal-

velutiedostot ovat maksullisia ja niitä on saatavilla vuosilta 1985, 1990, 1994–1996, 1998 ja 2001–02.

Tiedustelut: Airi Pajunen, p. (09) 1734 3408, sähköposti: airi.pajunen@tilastokeskus.fi

Kansainväliset kulutusvertailut

EU-maita koskevaa tietoa on saatavilla vuosilta 1988, 1994 ja 1999. Suomen tiedot eivät ole mukana vuoden 1988 vertailussa.

Tiedustelut: Tilastokeskus, Tietopalvelu p. (09) 1734 2221, sähköposti: kirjasto@tilastokeskus.fi (New Cronos -tietokanta)

Julkaisut vuosien 1990, 1994, 1995, 1996, 1998 ja 2001–02 kulutustutkimuksista

Kulutustutkimuksien tuloksia on julkaistu Suomen Virallisen Tilaston "Tulot ja kulutus" -julkaisusarjassa. Julkaisuja voi tilata Tilastokeskuksen myyntipalvelusta

p. (09) 1734 2011, sähköposti: myynti@tilastokeskus.fi

Ahlgvist, K. – Berg, M.-A.: Kotitalouksien kulutusmenojen muutossuunnat. Tulot ja kulutus 2003:21. Tilastokeskus.

Ahlgvist, K. – Pajunen, A.: Kotitalouksien kulutusmenojen muutokset 1990-luvulla. Tulot ja kulutus 2000:28. Tilastokeskus.

Tennilä, L.: Elintarvikkeiden kulutus kotitalouksissa 1998. Tilastokeskus. Tulot ja kulutus 2000:18.

Kulutustutkimus 1998. Laatuselvitys. Tulot ja kulutus 2001:4. Tilastokeskus.

Lindqvist, M. – Pajunen, A. – Laiho, J.: Kulutustutkimukset 1994–1996. Laatuselvitys. Tilastokeskus. Katsauksia 2000/1.

Kotitalouksien kulutusmenot 1996, Tulot ja kulutus 1998:1. Tilastokeskus. Helsinki 1998.

Kotitalouksien kulutusmenot 1995, Tulot ja kulutus 1997:3. Tilastokeskus. Helsinki 1997.

Kotitalouksien kulutusmenot 1994, Tulot ja kulutus 1996:4. Tilastokeskus. Helsinki 1996.

Kotitalouksien kulutusmenot 1966–1990, Tulot ja kulutus 1995:3. Tilastokeskus. Helsinki 1995.

Kotitalouksien kulutusmenot 1990, Tulot ja kulutus 1992:17. Tilastokeskus. Helsinki 1992.

Elintarvikkeiden kulutusmäärät ja ateriat. Tulot ja kulutus 1993:3. Tilastokeskus. Helsinki 1993.

Djerf, K. – Lindqvist, M.: Kotitaloustiedustelu 1990. Laatuselvitys. Tilastokeskus. Keskustelumuistioita 3/1993.

Lähteet

- Djerf, K. – Lindqvist, M. (1993). Kotitaloustiedustelu 1990. Laatuselvitys. Tilastokeskus. Keskustelumuistioita 3/93.
- Eurostat (2003). Household budget surveys in the EU – Methodology and recommendations for harmonisation 2003. Luxembourg.
- Eurostat (2001). Consumers in Europe. Facts and figures. Data 1996–2000. Luxembourg.
- Eurostat (1997). Household Budget Surveys in the EU. Methodology and recommendations for harmonisation. Luxembourg.
- Eurostat (1996). European System of Accounts, ESA 1995. Luxembourg.
- Groves, R. – Couper, M. – Mick, P. (1999). Nonresponse in household interview surveys. s. 344. Wiley&P. Sons.
- ILO:n konferenssiraportti (2003). International Labour Organization. Seventeenth International Conference of Labour Statisticians. Geneve, 24 November – 3 December 2003. ICLS/17/2003/R. ILO:n 17. kansainvälisessä työtilastokonferenssissa hyväksytty uusi suositus tulo- ja kulutustilastoille.
- Kinnunen, A. – Lehtinen, I. (1998). Kuluttajahintaindeksi 1995=100. Käsikirjoja 39. Tilastokeskus.
- Lindqvist, M. – Pajunen, A. – Laiho, J. (2000). Kulutustutkimukset 1994–1996 Laatuselvitys. Katsauksia 2000/1. Tilastokeskus.
- Lundström, S. ja Särndal, C.-E. (2001). Estimation in the Presence of Nonresponse and Frame Imperfections. A Current Best Methods (CBM) Manual. Statistics Sweden. Örebro: SCB-tryck.
- Pohjanpää, K. – Paananen, S. – Nieminen, M. (2003). Maahanmuuttajien elinolot. Venäläisten, virolaisten, somalialaisten ja vietnamilaisten elämää Suomessa 2002. Elinolot 2003:1. Tilastokeskus.
- Sautory, O. (1993). La Macro CALMAR. Redressement d'un échantillon par calage sur marges. I.N.S.E.E. Série des documents de travail n°F 9310. Paris: I.N.S.E.E.
- Shah, B.V. – Barnwell, B.G. – Bieler, G.S. – Boyle, K.E. – Folsom, R.E. – LaVange, L. – Wheelless, S.C. – Williams R.L. (1996). SUDAAN Technical Manual. Statistical Methods and Algorithms Used in SUDAAN. Research Triangle Park, NC: Research Triangle Institute.
- Tanner (1998). How Much Do Consumers Spend? Comparing the FES and National Accounts. Banks, J. – Johnson, P. toimittamassa kirjassa How reliable is the Family Expenditure Survey? Trends in Income and Expenditures over Time s. 67–121. The Institute For Fiscal Studies.
- Silberstein, A.R.– Scott, S. (1991). Expenditure Diary Surveys and their Associated Errors. Teoksessa Biemer, P.– Groves, R.M. – Lyberg, L. – Mathiowetz, N.A – Sundman, S. Measurement Errors in Surveys, s. 303–326. John Wiley&Sons, Inc.
- Tilastokeskus (2003a). Kunnat ja kuntapohjaiset aluejaot 2003. Käsikirjoja 28.
- Tilastokeskus (2003b). Tulonjako 2001, Tulot ja kulutus 2003:13.
- Tilastokeskus (2003c). Tulo- ja varallisuustilasto 2001, Tulot ja kulutus 2003:10.
- Tilastokeskus (2002a). Perheet 2001, Väestö 2002:10.
- Tilastokeskus (2002b). Laatu tilastoissa, Käsikirjoja 43. Tilastokeskus
- Tilastokeskus (2001). Kulutustutkimus 1998. Laatuselvitys, Tulot ja kulutus 2001:4.
- Tilastokeskus (2000). Kotitalouksien varallisuus 1998, Tulot ja kulutus 2000:26.
- Tilastokeskus (1999). Koulutusluokitus 1997. Käsikirjoja 1.
- Tilastokeskus (1989). Sosioekonomisen aseman luokitus 1989. Käsikirjoja 17.
- United Nations (1977). Provisional Guidelines on Statistics of the Distribution of Income, Consumption and Accumulation. New York.

www-linkit

Suomen BKTL-menetelmäkuvaus ESA95:n mukaan. Luku 5 menolähestymistapa. (www.tilastokeskus.fi/tk/to/skt95_menkuv_luku5.html)

Liite 1. Vuoden 2001–02 päiväkirja

Hyvä tilikirjan täyttäjät!

Kiitoksia mielenkiinnostanne tutkimustamme kohtaan! Kulutustutkimuksen haastatteluissa ja tällä tilikirjalla annetut tiedot muodostavat arvokkaan aineiston, jonka avulla voidaan tutkia suomalaisten kotitalouksien kulutusmenoja. Ensimmäinen tutkimus tehtiin vuonna 1908. Vuodesta 1966 lähtien tietoja on kerätty 3-5 vuoden välein, viimeksi vuonna 1998.

- Ennen kuin aloitate tilinpidon, tutustukaa esimerkkisivuun (s. 6-7) ja ohjeisiin (s. 48-).
- Täyttäkää tilikirjaa päivittäin.
- Muistakaa täyttää kaikki tilikirjan osat:
 - Ateriat:* koontitaulukko tilinpitojakson aikana syödyistä maksullisista aterioista (s. 2-5)
 - Vaatteet:* vaatetus- ja jalkineiden viimeisten 3 kuukauden ajalta (s. 43)
 - Omat tuotteet:* omat ja saadut puutarha-, maatalous- ja metsätuotteet viimeisten 12 kk ajalta (s. 44-)

Tilikirjan taakse on varattu tilaa, johon voitte tehdä omia merkintöjä tai kommentteja tilinpitojaksosta. Mielipiteenne tutkimuksesta on myös tervetullut.

Mitä tilikirjaan merkitään ja milloin?

Tilikirjaan merkitään **kaikki kotitalouden menot tilinpitojakson aikana** mahdollisimman tarkasti. Omalle kotitaloudelle tehtyjen hankintojen lisäksi tilikirjaan merkitään toisille kotitalouksille ostetut lahjat ja toisilta kotitalouksilta saadut lahjat sekä kodin ulkopuolella syödyt maksulliset ateriat. Tilikirjaa täytetään päivittäin kaksi viikkoa.

Tilikirjaan on varattu kullekin tilinpitojakson päivälle oma aukeama (alkaen sivulta s. 8). Aukeaman vasemmalle puolelle merkitään kaikki ruokaostokset. Aukeaman oikea puoli on varattu muille ostoksille ja palveluille sekä kahviloissa, baareissa ja ravintoloissa syödyille aterioille ja välipaloille. Jos yhden päivän ostokset eivät mahdu yhdelle aukeamalle, jatketaan merkintöjä uudelle aukeamalle. Tilikirjaan on varattu lisäaukeamia tätä tarkoitusta varten.

Tilikirjan alussa (sivut 2-5) on taulukko muita **kodin ulkopuolella syötyjä aterioita** varten. Siihen kirjataan yhteenvetona tilinpitojakson aikana työpaikalla, koulussa ja oppilaitoksissa syödyt ateriat sekä esim. vanhuksille, veteraaneille ja työttömille tarkoitettu ateriapalveluruokailu.

Tilikirjan yhteydessä kysytään myös kotitalouden jäsenille hankituista tai toiselta kotitaloudelta saaduista **vaatteista ja jalkineista** kolmen kuukauden ajalta ennen tilinpitojakson alkua (sivu 43) sekä viimeisten 12 kuukauden aikana käytetyistä tai säilötyistä **omista puutarha-, metsä- ja maataloustuotteista** (s. 44 - 47).

Aivan viimeisenä on taulukko, jonka avulla voitte itse seurata kotitalouden ruoka- tai muita menoja. Tämän taulukon täyttäminen on vapaaehtoinen ja täysin omia tarpeitanne varten; Tilastokeskus ei tarvitse näitä tietoja. Toivomme, että siitä on iloa Teille!

Kiitos yhteistyöstänne!

Yksityiskohtaisemmat ohjeet tilikirjan täyttämisestä löytyvät sivulta 48. Jos haluatte liittää tilikirjaan pelkät kuitit, lukekaa erityisen huolella tilikirjan täyttämisohjeiden kohta *Kuittien käyttö* (s. 51).

Näin täytän:

Kodin ulkopuolinen ruokailu (2 viikkoa)

Tilikirjan ensimmäiseen osaan (s. 3-5) kirjataan kodin ulkopuoliset ateriat, mm. työpaikka-, opiskelijaruokailut. Kahviloissa, baareissa ja ravintoloissa syödyt ateriat merkitään kuitenkin ruokalajeittain päiväaukeamalle (alkaen s. 10) kyseisen päivän kohdalle.

Ateriaksi katsotaan lämpimien aterioiden lisäksi ruokaisat salaatti-, piiras- ja voileipäannokset. Välipalat ja kahvi merkitään päiväaukeamalle ravintola- ja kahvila-ateria-taulukkoon.

Työpaikalla syödyt ateriat tilinpitojakson (2 viikkoa) aikana

Taulukkoon kootaan tieto työsuhteen perusteella järjestetystä ruokailusta. Siihen merkitään tilinpitojakson (2 viikkoa) aikana jokaisen kotitalouden jäsenen syömien työpaikkalounaiden ja -aterioiden lukumäärä ja yksikköhinta (joko markkoina tai euroina). Alimmaiseen taulukkoon merkitään työnantajan myöntämän ravintoedun maksuttomat ateriat (lukumäärä) jäsenittäin.

Työpaikkaruokailu voi tapahtua esim. työpaikkaruokalassa, sopimusravintolassa tai lounaseteleillä ravintolassa. Myös kouluissa ja päiväkodeissa työssä olevien ateriat tulevat tähän.

Työpaikka-aterian hinnaksi merkitään maksettu hinta. Jos maksu suoritettiin ruokalipukkeilla tai lounaseteleillä eikä erotusta makseta takaisin, merkitään lipukkeen arvo. Mahdollinen lisämaksu lisätään lipukkeen arvoon.

Eri hintaiset ateriat merkitään omiksi kohdikseen:

Ruokailija (jäsen- numero)	kertojen lkm (2 viikon aikana)	á hinta		á hinta euroina (mi- käli maks. euroina)	
		mk	p	euroa	senttiä
3	7	28	00		
3	3	32	00		

TYÖPAIKKARUOKAILU

Työnantajan järjestämät ateriat tilinpitojakson (2 viikkoa) aikana. Taulukkoon merkitään kaikki tilinpitojakson aikana syödyt työpaikka-ateriat: kuka aterian söi, aterian yksikköhinta sekä syötyjen aterioiden lukumäärä kahden viikon aikana. Työnantajan kustantamat, täysin ilmaiset ateriat merkitään alempaan taulukkoon.

Ruokailija (jäsennumero)	kertojen lkm (2 viikon aikana)	á hinta		á hinta euroina (mikáli maks. euroina)	
		mk	p	euroa	senttiä
<i>esim. 2</i>	<i>2</i>	<i>32</i>	<i>00</i>		

Työnantajan myöntämän ravintoedun maksuttomat ateriat tilinpitojakson (2 viikkoa) aikana. Taulukkoon merkitään ilmaisten aterioiden lukumäärä ja ruokailija.

Ruokailija (jäsennumero)	Aterioiden lkm (2 viikon aikana)	Ruokailija (jäsennumero)	Aterioiden lkm (2 viikon aikana)
<i>esim. 4</i>	<i>8</i>		

Näin täytän:

Maksullinen opiskelija- ja koululaisruokailu tilinpitojakson (2 viikkoa) aikana

Taulukkoon merkitään opiskelijoiden oppilaitoksissa syömät maksulliset ateriat. Mukaan tulevat myös lasten kouluissa, päiväkodeissa ja kerhoissa syömät ateriat, mikäli niistä maksetaan erikseen. Jos ruoka sisältyy esim. päiväkotimaksuun, ei sitä merkitä.

Tähän taulukkoon tulevat vain opiskelijoiden ja koululaisten ateriat (ei opettajien tai ohjaajien aterioita, jotka merkitään työpaikkaruokailutaulukkoon edelliselle sivulle).

Taulukkoon merkitään aterioiden lukumäärä tilinpitojakson aikana ja yksikköhinta (joko markkoina tai euroina) sekä aterian nauttineen jäsennumero. Eri hintaiset ateriat merkitään omiksi kohdiksi.

Ateriaksi katsotaan lämpimien aterioiden lisäksi ruokaisat salaatti-, piiras- ja voileipäannokset. Välipalat ja kahvi merkitään päiväaukeamalle ravintola- ja kahvila-ateria-aulukkoon.

Maksullinen ateriapalveluruokailu tilinpitojakson (2 viikkoa) aikana

Taulukkoon kirjataan muut kodin ulkopuoliset ateriat (ei ravintola-, kahvila-, työpaikka- tai kouluaterioita). Taulukkoon tulevat mm. vanhusten tai työttömien palvelutalossa tms. syömät ateriat tai heille kotiin tuodut ateriat. Ruokailumahdollisuuden on yleensä järjestänyt kaupunki, kunta tai jokin järjestö.

Aterioista ilmoitetaan aterian syöjä, kertojen lukumäärä tilinpitojakson (2 viikkoa) aikana sekä aterian yksikköhinta joko markkoina tai euroina.

Hinnaksi merkitään maksettu hinta. Jos maksu suoritetaan ruokalipukkeilla tai lounaseteleillä eikä erotusta makseta takaisin, merkitään lipukkeen arvo. Mahdollinen lisämaksu lisätään lipukkeen arvoon. Eri hintaiset ateriat merkitään omiksi kohdiksi.

Ateriaksi katsotaan lämpimien aterioiden lisäksi ruokaisat salaatti-, piiras- ja voileipäannokset. Välipalat ja kahvi merkitään päiväaukeamalle ravintola- ja kahvila-ateria-aulukkoon.

MAKSULLINEN OPISKELIJA- JA KOULULAISRUOKAILU

Oppilaitoksissa, kouluissa ja päiväkodeissa syödyt maksulliset ateriat tilinpitojakson (2 viikkoa) aikana. Taulukkoon merkitään ruokailija (jäsennumero), aterian yksikköhinta sekä syötyjen aterioiden lukumäärä tilinpitojakson aikana.

Ruokailija (jäsennumero)	Kertojen lkm (2 viikon aikana)	á hinta		á hinta euroina (mikáli maks. euroina)	
		mk	p	euroa	senttiá
<i>esim. 4</i>	<i>10</i>	<i>12</i>	<i>30</i>		

MAKSULLINEN ATERIAPALVELURUOKAILU

Maksulliset ateriapalveluruokailut (ei ravintola- eikä kahvila-aterioita) tilinpitojakson (2 viikkoa) aikana. Tällaisia ovat mm. vanhuksille, veteraaneille tai työttömille tarkoitetut ateriat (myös kotiin tuodut). Taulukkoon merkitään ruokailija (jäsennumero), aterian yksikköhinta sekä syötyjen aterioiden lukumäärä tilinpitojakson aikana.

Ruokailija (jäsennumero)	kertojen lkm (2 viikon aikana)	á hinta		á hinta euroina (mikáli maks. euroina)	
		mk	p	euroa	senttiá
<i>esim. 5</i>	<i>1</i>	<i>18</i>	<i>20</i>		

NÄIN TÄYTÄN TILIKIRJAN PÄIVÄAUKEAMIA

Jokaiselle tilinpitojakson päivälle on varattu oma aukeamansa, johon merkitään **kaikki** kotitalouden ostokset kyseisenä päivänä. Tämä on esimerkkiaukeama. Tarkemmat täyttöohjeet löytyvät sivuilta 48-51.
Jos haluatte liittää tilikirjaan pelkät kuitit, lukekaa erityisen huolella sivu 51!

Jos päivän ruoka- ja muut ostokset eivät mahdu yhdelle aukeamalle, voitte jatkaa vara-aukeamilta (s.36).

RUOKAOSTOKSET

_____ / _____ 20____
(viikonpäivä) (päiväys)

tänään ei ruokaostoksia

RUOKAOSTOKSET	Kokonaishinta		Kenelle (jäsen- nume- ro)	Saatu toiselta kotita- loudelta (ympy- röi)	Annettu toiselle kotita- loudelle	Kokonaishinta euroina (mikäli maks. euroina)	
	mk	p				euroa	sent- tiä
<i>AB-piimää</i>	10	80		1	2		
<i>näkkileipää</i>				1	2	2	80
<i>tomaattiketsuppia</i>	20	10		1	2		
<i>muovikassi</i>	1	00		1	2		
<i>jogurttia</i>	9	90		1	2		
<i>savustettua siikaa</i>	23	80		1	2		
				1	2		
				1	2		
				1	2		
				1	2		
				1	2		
				1	2		
				1	2		
				1	2		
YHTEENSÄ (vapaehtoisen)	65	60		1	2	2	80

MUISTAKAA TÄYTTÄÄ MYÖS TILIKIRJAN MUUT OSAT!

VAATTEET: Vaatetus- ja jalkineiden viimeisten 3 kuukauden ajalta (s. 43)

OMAT TUOTTEET: Omat ja saadut puutarha-, maatalous- ja metsätuotteet viimeisten 12 kk ajalta (s. 44-47)

ATERIAT: Koontitaulukko tilinpitojakson aikana kodin ulkopuolella syödyistä aterioista (s. 2-5)

MUUT OSTOKSET, PALVELUT JA -MAKSUT, RAVINTOLARUOKAILU

tänään ei muita ostoksia, palveluja

tänään ei ruokailtu ravintolassa tai kahvilassa

MUUT OSTOKSET, PALVELUT JA PALVELUMAKSUT	Kokonaishinta		Kenelle (jäsen- numero)	Saatu toiselta kotita- loudelta	Annettu toiselle kotita- loudelle	Kokonaishinta euroina (mikäli maks. euroina)	
	mk	p				euroa	senttiä
<i>parturi</i>	120	00	3	1	2		
<i>Ilta-Sanomat</i>				1	2	1	00
<i>auton pakoputken hitsaus (työ)</i>	150	00		1	2		
<i>auton pakoputki (varaosat)</i>	2000	00		1	2		
<i>taksimatkä</i>	150	00	1,2	1	2		
				1	2		
				1	2		
				1	2		
YHTEENSÄ (vapaaehtoinen)	2270	00				1	00

KAHVILA- JA RAVINTOLA- MENOT (ruoka- ja juomalajeittain)	Mon- tako	á hinta		Kenelle (jäsen- nume- ro)	Saatu toiselta kotita- loudelta	Annettu toiselle kotita- loudelle	á hinta euroina (mikäli maks. euroina)	
		kpl	mk				p	euroa
<i>pizza</i>	1	35	00	1	1	2		
<i>kalapyörökät</i>	1				1	2	6	15
<i>kahvi</i>	2	8	00	1,2	1	2		
					1	2		
					1	2		
					1	2		
					1	2		
					1	2		
					1	2		
					1	2		

Mukavaa tilinpitojaksoa!

RUOKAOSTOKSET

_____ / ____ 20____
 (viikonpäivä) (päiväys)

tänään ei ruokaostoksia

RUOKAOSTOKSET	Kokonaishinta		Kenelle (jäsen- nume- ro)	Saatu toiselta kotita- loudelta (ympy- röi)	Annettu toiselle kotita- loudelle (ympy- röi)	Kokonaishinta euroina	
	mk	p				euroa	senttiä
<i>esim. AB-piimä</i>	5	40		1	2		
				1	2		
				1	2		
				1	2		
				1	2		
				1	2		
				1	2		
				1	2		
				1	2		
				1	2		
				1	2		
				1	2		
				1	2		
				1	2		
				1	2		
				1	2		
				1	2		
				1	2		
				1	2		
				1	2		
				1	2		
				1	2		
				1	2		
				1	2		
				1	2		
				1	2		
				1	2		
				1	2		
				1	2		
				1	2		
				1	2		
				1	2		
				1	2		
				1	2		
				1	2		
YHTEENSÄ (vapaachtoinen)				1	2		

MUUT OSTOKSET, PALVELUT JA -MAKSUT, RAVINTOLARUOKAILU

tänään ei muita ostoksia, palveluja

tänään ei ruokailtu ravintolassa tai kahvilassa

MUUT OSTOKSET , PALVELUT JA PALVELUMAKSUT	Kokonaishinta		Kenelle (jäsen- nume- ro)	Saatu toiselta kotita- loudelta	Annettu toiselle kotita- loudelle	Kokonaishinta euroina (mikäli maks. euroina)	
	mk	p				euroa	senttiä
<i>esim. parturi</i>	120	00	3	1	2		
				1	2		
				1	2		
				1	2		
				1	2		
				1	2		
				1	2		
				1	2		
				1	2		
				1	2		
				1	2		
				1	2		
				1	2		
				1	2		
				1	2		
				1	2		
				1	2		
				1	2		
				1	2		
				1	2		
				1	2		
YHTEENSÄ (vapaaehtoinen)							

KAHVILA- JA RAVINTOLA- MENOT (ruoka- ja juomalajeittain)	Mon- tako kpl	á hinta		Kenelle (jäsen- nume- ro)	Saatu toi- selta koti- talou- delta	Annettu toiselle kotita- loudelle	á hinta euroina (mikäli maks. euroina)	
		mk	p				euroa	senttiä
<i>esim. pizza</i>	1	35	00	2	1	2		
					1	2		
					1	2		
					1	2		
					1	2		
					1	2		
					1	2		
					1	2		
					1	2		
					1	2		
					1	2		
					1	2		
					1	2		
					1	2		
					1	2		
					1	2		

Näin täytän:

Vaatetusmenot (3 kk)

Taulukkoon kootaan tiedot kaikista kotitalouden hankkimista **vaatteista ja kengistä kolmen kuukauden ajalta ennen tilinpitojakson alkua.**

Tarvitsemamme tiedot ovat vaateen/kenkien hinta (joko markkoina tai euroina), kenelle kotitalouden jäsenelle ne on hankittu sekä tieto siitä, oliko tuote mahdollisesti saatu tai annettu toiselle kotitaloudelle. Kotitalouden jäsenten toisilleen antamat lahjat merkitään normaalisti ostoksiksi, ei lahjoiksi. Jos olette ostaneet vaatteita lapselle, joka ei ole vielä syntynyt, kirjoittakaa jäsensarakkeeseen vauva tai pelkkä V.

Kuvailkaa vaatetta lyhyesti: farkut, suorat housut, nahkatakki, turkki, miesten kesätakki, ulkoilupuku, uimapuku, kauluspaita, leninki, pipo, lippalakki, lenkkikengät, sandaalit, tohvelit jne.

Muistatthän myös pienemmät ostokset, kuten alusvaatteet, sukat ja sukka-housut sekä asusteet.

VAATTEET JA KENGÄT

viim. 3 kuukautta

Taulukkoon merkitään kaikki kotitalouden jäsenille ostetut vaatteet ja kengät, jotka on hankittu **3 kuukautta ennen tilinpitojakson alkua**. Merkitkää taulukkoon kenelle vaate/kengät on hankittu, niiden hinta sekä tieto siitä, onko se itse hankittu tai saatu tai annettu toiselle kotitaloudelle.

Kuvailee vaatetta lyhyesti: farkut, suorat housut, nahkatakki, turkki, kesätakki, ulkoilupuku, uimapuku, kauluspaita, leninki, pipo, lippalakki, lenkkikengät, sandaalit, tohvelit. Muistattehan myös pienemmät ostokset, kuten alusvaatteet, sukat ja sukkahousut sekä asusteet.

VAATTEET JA KENGÄT (viim. 3 kuukauden aikana)	Kokonaishinta		Kenelle (jäsen- nume- ro)	Saatu toiselta kotita- loudelta (ympy- röi)	Annettu toiselle kotita- loudelle (ympy- röi)	Kokonaishinta euroina (mikäli maks. euroina)	
	mk	p				euroa	sent- tiä
<i>esim. kesätakki</i>	420	00	3	1	2		
				1	2		
				1	2		
				1	2		
				1	2		
				1	2		
				1	2		
				1	2		
				1	2		
				1	2		
				1	2		
				1	2		
				1	2		
				1	2		
				1	2		
				1	2		
				1	2		
				1	2		
				1	2		
				1	2		
				1	2		
				1	2		
				1	2		
				1	2		
				1	2		
				1	2		
				1	2		
				1	2		
				1	2		
				1	2		
				1	2		
				1	2		
				1	2		
				1	2		
				1	2		
				1	2		
				1	2		
				1	2		
				1	2		
				1	2		
				1	2		
				1	2		
				1	2		
				1	2		
YHTEENSÄ							

Näin täytän:

Omat ja saadut puutarha-, maatalous- ja luonnontuotteet (12 kuukautta)

Taulukoihin kirjataan kaikki kotitalouden viimeisten 12 kuukauden aikana käyttämät itse hankitut (eli **poimitut, kasvatetut, kalastetut tai metsästytyt**) tai **saadut** puutarha-, maatalous- ja metsästys- sekä riistatuotteet:

1. hedelmät ja puutarhamarjat
2. muut puutarhatuotteet (vihannekset, juurekset)
3. luonnonmarjat ja sienet
4. maataloustuotteet (vilja, liha, kananmunat)
5. riista ja kala

Taulukoihin ei tarvitse arvioida tuotteiden hintaa, niihin merkitään vain se tuotteiden määrä, jonka **olette käyttäneet ruuaksi omassa kotitaloudessanne**. Määrän voi ilmoittaa joko kiloina tai litroina, arviokin riittää.

Kun **säilötte, pakastatte tai muuten käsittelette** kalaa, riistaa, marjoja, siemeniä tai muita keräilytuotteita, merkitkää määräksi tuoreen tavaran määrä ennen käsittelyä.

Huomatkaa, **ettei** kaupasta, torilta tai suoraan poimijalta **ostettuja** vastaavia tuotteita merkitä tähän, vaan tilikirjaan normaalisti päiväaukeaman ruokaostos-taulukkoon - ja vain tilinpitojakson ajalta.

Tarkoituksena on selvittää kotitalouksien omaa kulutusta, eikä siksi mukaan oteta toiselle kotitaloudelle annettuja tai myytyjä tuotteita eikä esim. siemenperunoita tai eläimille syötettyjä tuotteita.

OMAT JA SAADUT LUONNONTUOTTEET

HEDELMÄT JA PUUTARHAMARJAT

viim. 12 kuukautta

Merkitkää taulukkoon, kuinka paljon kotitaloudessanne on käytetty omia tai saatuja hedelmiä tai puutarhamarjoja viimeisten 12 kuukauden aikana. Laittakaa tuoreiden tuotteiden määrä kiloina tai litroina.

ei omia tai saatuja hedelmiä tai puutarhamarjoja

HEDELMÄT JA PUUTARHAMARJAT	Kiloa	Litraa
Omenia		
Muita hedelmiä		
Mansikoita		
Mustia viinimarjoja		
Punaisia tai valkoisia viinimarjoja		
Muita puutarhamarjoja, mitä?		

MUUT PUUTARHATUOTTEET**viim. 12 kuukautta**

Merkittäkää taulukkoon, kuinka paljon kotitaloudessanne on käytetty seuraavia omia tai saatuja puutarhatuotteita viimeisten 12 kuukauden aikana.

ei omia tai saatuja puutarhatuotteita

PUUTARHATUOTTEET	Kiloa	Litraa
Perunoita		
Porkkanoita		
Punajuuria		
Sipulia		
Tomaattia		
Kurkkua		
Kaalia, mitä?		
Muita omia tai saatuja puutarhatuotteita, mitä?		

LUONNONMARJAT JA SIENET**viim. 12 kuukautta**

Merkittäkää taulukkoon, kuinka paljon kotitaloudessanne on käytetty seuraavia itse poimittuja tai saatuja luonnonmarjoja tai sieniä viimeisten 12 kuukauden aikana. Laittakaa tuoreiden tuotteiden määrä kiloina tai litroina.

ei itse poimittuja tai saatuja luonnonmarjoja tai sieniä

LUONNONMARJAT JA SIENET	Kiloa	Litraa
Puolukoita		
Mustikoita		
Hilloja (lakkoja, suomuuraimia)		
Muita luonnonmarjoja, mitä?		
Sieniä (myös itse viljellyt sienet)		

MAATALOUSTUOTTEET**viim. 12 kuukautta**

Merkittäkää taulukkoon, kuinka paljon kotitaloudessanne on käytetty seuraavia omia tai saatuja maataloustuotteita viimeisten 12 kuukauden aikana.

ei omia tai saatuja maataloustuotteita

MAATALOUSTUOTTEET	Kiloa	Litraa
Tilamaitoa		
Munia		
Viljaa, mitä?		
Naudan lihaa		
Sian lihaa		
Poron lihaa		
Siipikarjan lihaa		
Hunajaa		
Muita omia tai saatuja maataloustuotteita, mitä?		

RIISTA JA KALA**viim. 12 kuukautta**

Merkittäkää taulukkoon, kuinka paljon kotitaloudessanne on käytetty riistaa tai kaloja, joita olette itse pyydystäneet tai saaneet viimeisten 12 kuukauden aikana.

ei itse pyydettyä tai saatua riistaa tai kalaa

RIISTA JA KALA	Kiloa
Ahvenia	
Haukia	
Siikaa	
Muita kaloja, mitä?	
Hirven lihaa	
Muuta riistaa, mitä?	

Liite 2.

Eurostatin yksilöllisen kulutuksen käyttötarkoituksen mukainen luokitus COICOP-HBS 1999

0 KULUTUSMENOT

1 ELINTARVIKKEET JA ALKOHOLITTOMAT JUOMAT

- 01.1. ELINTARVIKKEET
- 01.1.1. Viljatuotteet ja leipä (KR)
 - 01.1.1.1. Riisi
 - 01.1.1.2. Leipä
 - 01.1.1.3. Pastatuotteet
 - 01.1.1.4. Konditoriatuotteet
 - 01.1.1.5. Muut tuotteet
- 01.1.2. Liha (KR)
 - 01.1.2.1. Tuore, jäähdytetty tai pakastettu naudanliha
 - 01.1.2.2. Tuore, jäähdytetty tai pakastettu sianliha
 - 01.1.2.3. Tuore, jäähdytetty tai pakastettu lampaan- ja vuohenliha
 - 01.1.2.4. Tuore, jäähdytetty tai pakastettu siipikarjan liha
 - 01.1.2.5. Kuivattu, suolattu tai savustettu liha ja syötävät teurastuksen sivutuotteet
 - 01.1.2.6. Muu säilöty tai käsitelty liha ja lihapohjaiset valmisteet
 - 01.1.2.7. Muu tuore, jäähdytetty tai pakastettu syötävä liha
- 01.1.3. Kala (KR)
 - 01.1.3.1. Tuore, jäähdytetty tai pakastettu kala
 - 01.1.3.2. Tuoreet, jäähdytetyt tai pakastetut äyriäiset ja nilviäiset
 - 01.1.3.3. Kuivattu, savustettu tai suolattu kala sekä äyriäiset ja nilviäiset
 - 01.1.3.4. Muu säilöty tai käsitelty kala ja äyriäiset ja nilviäiset sekä kala-, äyriäis- ja nilviäisvalmisteet
- 01.1.4. Maitotuotteet, juusto ja kananmunat (KR)
 - 01.1.4.1. Täysmaito
 - 01.1.4.2. Vähärasvainen maito
 - 01.1.4.3. Säilöty maito
 - 01.1.4.4. Jogurtti
 - 01.1.4.5. Juustot ja juoksetetut tuotteet
 - 01.1.4.6. Muut maitotuotteet
 - 01.1.4.7. Munat
- 01.1.5. Öljyt ja rasvat (KR)
 - 01.1.5.1. Voi
 - 01.1.5.2. Margariinit ja muut kasvirasvat
 - 01.1.5.3. Oliiviöljy
 - 01.1.5.4. Syötävät öljyt
 - 01.1.5.5. Muut syötävät eläinrasvat
- 01.1.6. Hedelmät (KR)
 - 01.1.6.1. Sitruhedelmät (tuoreet, jäähdytetyt tai pakastetut)
 - 01.1.6.2. Banaanit (tuoreet, jäähdytetyt tai pakastetut)
 - 01.1.6.3. Omenat (tuoreet, jäähdytetyt tai pakastetut)
 - 01.1.6.4. Päärynät (tuoreet, jäähdytetyt tai pakastetut)
 - 01.1.6.5. Kivelliset hedelmät (tuoreet, jäähdytetyt tai pakastetut)
 - 01.1.6.6. Marjat (tuoreet, jäähdytetyt tai pakastetut)
 - 01.1.6.7. Muut tuoreet, jäähdytetyt tai pakastetut hedelmät
 - 01.1.6.8. Kuivatut hedelmät
 - 01.1.6.9. Säilötyt hedelmät ja hedelmäpohjaiset tuotteet.
- 01.1.7. Vihannekset (KR)
 - 01.1.7.1. Lehtiensä tai varsiensa vuoksi viljellyt vihannekset (tuoreet, jäähdytetyt tai pakastetut)
 - 01.1.7.2. Kaalit (tuoreet tai jäähdytetyt)
 - 01.1.7.3. Hedelmiensä vuoksi viljellyt vihannekset (tuoreet, jäähdytetyt tai pakastetut)
 - 01.1.7.4. Juurekset, tärkkelystä sisältämättömät sipulit ja sienet (tuoreet, jäähdytetyt tai pakastetut)
 - 01.1.7.5. Kuivatut vihannekset
 - 01.1.7.6. Muut säilötyt tai käsitellyt vihannekset
 - 01.1.7.7. Perunat
 - 01.1.7.8. Muut mukulakasvit ja mukulakasvitutuotteet
- 01.1.8. Sokeri, hillot, hunaja, suklaa ja makeiset (KR)
 - 01.1.8.1. Sokeri
 - 01.1.8.2. Hillot ja marmeladit
 - 01.1.8.3. Suklaa
 - 01.1.8.4. Makeistuotteet

- 01.1.8.5. Mehujäät ja jäätelöt
- 01.1.8.6. Muut sokerituotteet
- 01.1.9. Ruokavalmisteet, muualla luokittelemattomat (KR)
- 01.1.9.1. Kastikkeet
- 01.1.9.2. Suola, mausteet ja mausteyrtit
- 01.1.9.3. Leivontahiiva, jälkiruokavalmisteet, keitot
- 01.1.9.4. Muut ruokavalmisteet, muualla luokittelemattomat
- 01.2. ALKOHOLITTOMAT JUOMAT
- 01.2.1. Kahvi, tee ja kaakao (KR)
- 01.2.1.1. Kahvi
- 01.2.1.2. Tee
- 01.2.1.3. Kaakao ja kaakaojauhe
- 01.2.2. Kivennäisvedet, virvoitusjuomat, hedelmä- ja vihannesmehut (KR)
- 01.2.2.1. Kivennäis- tai lähdevedet
- 01.2.2.2. Virvoitusjuomat
- 01.2.2.3. Hedelmämeihat
- 01.2.2.4. Vihannesmehut

2 ALKOHOLIJUOMAT, TUPAKKA JA HUUMAUSAINHEET

- 02.1. ALKOHOLIJUOMAT
- 02.1.1. Väkevät alkoholijuomat (KR)
- 02.1.1.1. Väkevät alkoholijuomat ja liköörit
- 02.1.2. Viini (KR)
- 02.1.2.1. Viinirypäleistä tai muista hedelmistä valmistettu viini
- 02.1.2.2. Muut
- 02.1.3. Olut (KR)
- 02.1.3.1. Olut
- 02.2. TUPAKKA
- 02.2.1. Tupakka (KR)
- 02.2.1.1. Savukkeet
- 02.2.1.2. Sikarit
- 02.2.1.3. Muu tupakka
- 02.3. HUUMAUSAINHEET
- 02.3.1. Huuhausaineet (KR)
- 02.3.1.1. Huuhausaineet

3 VAATETUS JA JALKINEET

- 03.1. VAATETUS
- 03.1.1. Vaatteiden valmistusaineet (PKS)
- 03.1.1.1. Vaatteiden valmistusaineet
- 03.1.2. Vaatteet (PKS)
- 03.1.2.1. Miesten vaatteet
- 03.1.2.2. Naisten vaatteet
- 03.1.2.3. Lasten (3–13 vuotiaat) ja vauvojen (0–2 vuotiaat) vaatteet
- 03.1.3. Asusteet ja pukineet (PKS)
- 03.1.3.1. Asusteet ja pukineet
- 03.1.4. Vaatteiden pesu, korjaus ja vuokraus (P)
- 03.1.4.1. Vaatteiden pesu, korjaus ja vuokraus
- 03.2. JALKINEET
- 03.2.1. Kengät ja muut jalkineet (PKS)
- 03.2.1.1. Miesten jalkineet
- 03.2.1.2. Naisten jalkineet
- 03.2.1.3. Lasten (3–13 vuotiaat) ja vauvojen (0–2 vuotiaat) jalkineet
- 03.2.2. Jalkineiden korjaus ja vuokraus (P)
- 03.2.2.1. Jalkineiden korjaus ja vuokraus

4 ASUMINEN, VESI, SÄHKÖ, KAASU JA MUUT POLTTOAINHEET

- 04.1. TODELLISET ASUNTOJEN VUOKRAT
- 04.1.1. Vuokralaisen maksamat todelliset vuokrat (P)
- 04.1.1.1. Vuokralaisen maksamat todelliset vuokrat
- 04.1.2. Muut todelliset vuokrat (P)
- 04.1.2.1. Muut todelliset vuokrat
- 04.2. LASKENNALLISET ASUNTOJEN VUOKRAT
- 04.2.1. Omistamassaan asunnossa asuvien laskennalliset vuokrat (P)
- 04.2.1.1. Omistamassaan asunnossa asuvien laskennalliset vuokrat
- 04.2.2. Muut laskennalliset vuokrat (P)
- 04.2.2.1. Ilmaiseksi asuvien kotitalouksien laskennalliset vuokrat
- 04.2.2.2. (Toissijaisista asunnoista maksetut laskennalliset vuokrat.)

- 04.3. ASUNNON HUOLTO JA KORJAUS
- 04.3.1. Asunnon huoltoon ja korjaukseen liittyvät materiaalit (KR)
- 04.3.1.1. Asunnon huoltoon ja korjaukseen liittyvät materiaalit
- 04.3.2. Asunnon huoltoon ja korjaukseen liittyvät palvelut (P)
- 04.3.2.1. Asunnon huoltoon ja korjaukseen liittyvät palvelut
- 04.4. VESI JA MUUT SEKALAISET ASUMISEEN LIITTYVÄT PALVELUT
- 04.4.1. Vesi (P)
- 04.4.1.1. Vesi
- 04.4.2. Jätteiden keruu (P)
- 04.4.2.1. Jätteiden keruu
- 04.4.3. Jätevesi (P)
- 04.4.3.1. Jätevesi
- 04.4.4. Muut asumiseen liittyvät palvelut, muualla luokittelemattomat (P)
- 04.4.4.1. Muut asumiseen liittyvät palvelut, muualla luokittelemattomat
- 04.5. SÄHKÖ, KAASU JA MUUT POLTTOAINEET
- 04.5.1. Sähkö (KR)
- 04.5.1.1. Sähkö.
- 04.5.2. Kaasu (KR)
- 04.5.2.1. Kaupunkikaasu ja maakaasu
- 04.5.2.2. Nestemäiset hiilivedyt (butaani, propani yms.)
- 04.5.3. Nestemäiset polttoaineet (KR)
- 04.5.3.1. Nestemäiset polttoaineet
- 04.5.4. Kiinteät polttoaineet (KR)
- 04.5.4.1. Kiinteät polttoaineet
- 04.5.5. Lämpöenergia (KR)
- 04.5.5.1. Kuuma vesi, höyry ja jää

5 KALUSTEET, KOTITALOUSKONEET JA YLEINEN KODINHOITO

- 05.1. HUONEKALUT JA KALUSTEET, MATOT JA MUUT LATTIANPÄÄLLYSTEET
- 05.1.1. Huonekalut ja kalusteet (KS)
- 05.1.1.1. Huonekalut ja kalusteet
- 05.1.2. Matot ja muut lattianpäällysteet (KS)
- 05.1.2.1. Matot ja muut lattianpäällysteet
- 05.1.3. Huonekalujen, kalusteiden ja lattianpäällysteiden korjaus (P)
- 05.1.3.1. Huonekalujen, kalusteiden ja lattianpäällysteiden korjaus.
- 05.2. KODINTEKSTIILIT
- 05.2.1. Kodintekstiilit (PKS)
- 05.2.1.1. Kodintekstiilit
- 05.3. KODINKONEET
- 05.3.1. Sähkökäyttöiset ja muut kuin sähkökäyttöiset suuret kodikoneet (KS)
- 05.3.1.1. Jääkaapit, pakastimet ja jääkaappipakastimet
- 05.3.1.2. Pesukoneet, kuivausrummut ja astianpesukoneet
- 05.3.1.3. Keittimet
- 05.3.1.4. Lämmittimet ja ilmastointilaitteet
- 05.3.1.5. Puhdistuslaitteet
- 05.3.1.6. Ompelu- ja kutomakoneet
- 05.3.1.7. Muut suuret kodinkoneet
- 05.3.2. Pienet sähkökäyttöiset kodinkoneet (PKS)
- 05.3.2.1. Pienet sähkökäyttöiset kodinkoneet
- 05.3.3. Kodinkoneiden korjaus (P)
- 05.3.3.1. Kodinkoneiden korjaus
- 05.4. LASITAVARAT, ASTIAT JA KOTITALOUSTARVIKKEET
- 05.4.1. Lasitavarat, astiat ja kotitaloustarvikkeet (PKS)
- 05.4.1.1. Lasitavarat ja astiat
- 05.4.1.2. Ruokailuvälineet ja hopeaesineet
- 05.4.1.3. Keittiö- ja kotitalousvälineet
- 05.4.1.4. Lasitavarojen, astioiden ja kotitaloustarvikkeiden korjaus
- 05.5. KODIN JA PUUTARHAN TYÖKALUT JA LAITTEET
- 05.5.1. Suuret työkalut ja laitteet (KS)
- 05.5.1.1. Suuret työkalut ja laitteet
- 05.5.2. Pienet työkalut ja erilaiset lisävarusteet (PKS)
- 05.5.2.1. Pienet työkalut ja erilaiset lisävarusteet
- 05.6. TALOUDENHOITOON LIITTYVÄT TAVARAT JA PALVELUT
- 05.6.1. Kodin kulutustavarat (KR)
- 05.6.1.1. Puhdistus- ja siivousaineet
- 05.6.1.2. Muut kodin kulutustavarat
- 05.6.2. Kodinhoito- ja taloudenhoitopalvelut (P)

- 05.6.2.1. Kodinhoitopalvelut
- 05.6.2.2. Taloudenhoitopalvelut

6 TERVEYS

- 06.1. LÄÄKEVALMISTEET, HOITOLAITTEET JA -VÄLINEET
 - 06.1.1. Farmaseuttiset tuotteet (KR)
 - 06.1.1.1. Farmaseuttiset tuotteet
 - 06.1.2. Muut lääkevalmisteet (KR)
 - 06.1.2.1. Muut lääkevalmisteet
 - 06.1.3. Hoitolaitteet ja -välineet (KS)
 - 06.1.3.1. Hoitolaitteet ja -välineet
- 06.2. AVOHOITOPALVELUT
 - 06.2.1. Sairaanhoitopalvelut (P)
 - 06.2.1.1. Sairaanhoitopalvelut
 - 06.2.2. Hammashoito (P)
 - 06.2.2.1. Hammashoito
 - 06.2.3. Avustavat hoitopalvelut (P)
 - 06.2.3.1. Lääketieteellisiä analyysejä suorittavien laboratoriodien ja röntgenkuvauskeskusten palvelut
 - 06.2.3.2. Avustavan hoitohenkilöstön palvelut
 - 06.2.3.3. Muut sairaalan ulkopuoliset palvelut
- 06.3. SAIRAALAPALVELUT
 - 06.3.1. Sairaalapalvelut (P)
 - 06.3.1.1. Sairaalapalvelut

7 LIIKENNE

- 07.1. AJONEUVON HANKINTA
 - 07.1.1. Autot (KS)
 - 07.1.1.1. Uusien autojen hankinta
 - 07.1.1.2. Käytettyjen autojen hankinta
 - 07.1.2. Moottoripyörät (KS)
 - 07.1.2.1. Moottoripyörät
 - 07.1.3. Polkupyörät (KS)
 - 07.1.3.1. Polkupyörät
 - 07.1.4. Eläinvetoiset ajoneuvot (KS)
 - 07.1.4.1. Eläinvetoiset ajoneuvot
- 07.2. YKSITYISAJONEUVOJEN KÄYTTÖ
 - 07.2.1. Varaosat ja lisävarusteet (PKS)
 - 07.2.1.1. Varaosat ja lisävarusteet
 - 07.2.2. Poltto- ja voiteluaineet (KR)
 - 07.2.2.1. Poltto- ja voiteluaineet
 - 07.2.3. Yksityisajoneuvojen huolto ja korjaus (P)
 - 07.2.3.1. Huolto ja korjaus
 - 07.2.4. Muut yksityisajoneuvoihin liittyvät palvelut (P)
 - 07.2.4.1. Muut yksityisajoneuvoihin liittyvät palvelut
- 07.3. JULKINEN LIIKENNE
 - 07.3.1. Matkustajaliikenne junilla (P)
 - 07.3.1.1. Matkustajaliikenne junilla
 - 07.3.2. Matkustajaliikenne teitse (P)
 - 07.3.2.1. Matkustajaliikenne teitse
 - 07.3.3. Matkustajalentoliikenne (P)
 - 07.3.3.1. Matkustajalentoliikenne
 - 07.3.4. Matkustajaliikenne meritse ja vesiteitse (P)
 - 07.3.4.1. Matkustajaliikenne meritse ja vesiteitse
 - 07.3.5. Yhdistetty matkustajaliikenne (P)
 - 07.3.5.1. Yhdistetty matkustajaliikenne
 - 07.3.6. Muut ostetut matkustuspalvelut (P)
 - 07.3.6.1. Muut ostetut matkustuspalvelut

8 VIESTINTÄ

- 08.1. POSTIPALVELUT
 - 08.1.1. Postipalvelut (P)
 - 08.1.1.1. Postipalvelut
- 08.2. PUHELIN- JA TELEKOPIOLAITTEET
 - 08.2.1. Puhelin- ja telekopiolaitteet (KS)
 - 08.2.1.1. Puhelin- ja telekopiolaitteet
- 08.3. PUHELIN- JA TELEKOPIOPALVELUT
 - 08.3.1. Puhelin- ja telekopiopalvelut (P)
 - 08.3.1.1. Puhelin- ja telekopiopalvelut

9 KULTTUURI JA VAPAA-AIKA

- 09.1. AUDIOVISUAALISET LAITTEET, VALOKUVAUSLAITTEET JA TIETOJENKÄSITTELYLAITTEET
 - 09.1.1. Äänen ja kuvan vastaanottoon, tallentamiseen ja toistoon käytetyt laitteet (KS)
 - 09.1.1.1. Äänen ja kuvan vastaanottoon, tallentamiseen ja toistoon käytetyt laitteet
 - 09.1.1.2. Televisiot, videolaitteet ja nauhurit
 - 09.1.2. Valokuvaus- ja elokuva-laitteet ja optiset laitteet (KS)
 - 09.1.2.1. Valokuvaus- ja elokuva-laitteet
 - 09.1.2.2. Optiset laitteet
 - 09.1.3. Tietojenkäsittelylaitteet (KS)
 - 09.1.3.1. Tietojenkäsittelylaitteet
 - 09.1.4. Tallennusvälineet (PKS)
 - 09.1.4.1. Kuvan ja äänen tallennusvälineet
 - 09.1.5. Audiovisuaalisten laitteiden, valokuvauslaitteiden ja tietojenkäsittelylaitteiden korjaus (P)
 - 09.1.5.1. Audiovisuaalisten laitteiden, valokuvauslaitteiden ja tietojenkäsittelylaitteiden korjaus
- 09.2. MUUT KULTTUURIIN JA VAPAA-AIKAAN LIITTYVÄT KESTOKULUTUSTAVARAT
 - 09.2.1. Ulkokäyttöön tarkoitetut vapaa-aikaan liittyvät kestokulutustavarat (KS)
 - 09.2.1.1. Ulkokäyttöön tarkoitetut vapaa-aikaan liittyvät kestokulutustavarat
 - 09.2.2. Soittimet ja sisäkäyttöön tarkoitetut vapaa-aikaan liittyvät kestokulutustavarat (KS)
 - 09.2.2.1. Soittimet
 - 09.2.2.2. Sisäkäyttöön tarkoitetut vapaa-aikaan liittyvät kestokulutustavarat
 - 09.2.3. Kulttuuriin ja vapaa-aikaan liittyvien muiden kestokulutustavaroiden huolto ja korjaus (P)
 - 09.2.3.1. Kulttuuriin ja vapaa-aikaan liittyvien muiden kestokulutustarvikkeiden huolto ja korjaus
- 09.3. MUUT VAPAA-AIKAAN LIITTYVÄT TARVIKKEET JA LAITTEET, PUUTARHAT JA LEMMIKKIELÄIMET
 - 09.3.1. Pelit, lelut ja harrastusvälineet (PKS)
 - 09.3.1.1. Pelit, lelut ja harrastusvälineet
 - 09.3.2. Urheilu- ja retkeilyvälineet (PKS)
 - 09.3.2.1. Urheilu- ja retkeilyvälineet
 - 09.3.3. Puutarhat, kasvit ja kukat (KR)
 - 09.3.3.1. Puutarhat, kasvit ja kukat
 - 09.3.4. Lemmikkieläimet ja niihin liittyvät tuotteet (KR)
 - 09.3.4.1. Lemmikkieläimet ja niihin liittyvät tuotteet
 - 09.3.5. Eläinlääkintäpalvelut ja muut lemmikkieläinpalvelut (P)
 - 09.3.5.1. Eläinlääkintäpalvelut ja muut lemmikkieläinpalvelut
- 09.4. KULTTUURI- JA VAPAA-AJAN PALVELUT
 - 09.4.1. Vapaa-aikaan ja urheiluun liittyvät palvelut (P)
 - 09.4.1.1. Vapaa-aikaan ja urheiluun liittyvät palvelut
 - 09.4.2. Kulttuuripalvelut (P)
 - 09.4.2.1. Elokuvateatterit, teatterit, konserttitalot
 - 09.4.2.2. Museot, eläintarhat ja vastaavat
 - 09.4.2.3. Televisio- ja radiolupamaksut ja laitteiden vuokraus
 - 09.4.2.4. Muut palvelut
 - 09.4.3. Uhkapelit (P)
 - 09.4.3.1. Uhkapelit
- 09.5. SANOMALEHDET, KIRJAT JA PAPERITAVARAT
 - 09.5.1. Kirjat (PKS)
 - 09.5.1.1. Kirjat
 - 09.5.2. Sanoma- ja aikakauslehdet (KR)
 - 09.5.2.1. Sanoma- ja aikakauslehdet
 - 09.5.3. Sekalaiset painotuotteet (KR)
 - 09.5.3.1. Sekalaiset painotuotteet
 - 09.5.4. Paperitavarat ja piirustustarvikkeet (KR)
 - 09.5.4.1. Paperitavarat ja piirustustarvikkeet
- 09.6. VALMISMATKAT
 - 09.6.1. Valmismatkat (P)
 - 09.6.1.1. Valmismatkat

10 KOULUTUS

- 10.1. ESIASTEEN JA ALEMMAN PERUSASTEEN KOULUTUS
 - 10.1.1. Esiasteen ja alemman perusasteen koulutus (P)
 - 10.1.1.1. Esiasteen ja alemman perusasteen koulutus
- 10.2. YLEMMÄN PERUSASTEEN JA KESKIASTEEN KOULUTUS
 - 10.2.1. Ylemmän perusasteen ja keskiasteen koulutus (P)
 - 10.2.1.1. Ylemmän perusasteen ja keskiasteen koulutus
- 10.3. KESKIASIEN JÄLKEINEN KOULUTUS, JOKA EI OLE KORKEA-ASTEEN KOULUTUSTA

- 10.3.1. Keskiasteen jälkeinen koulutus, joka ei ole korkea-asteen koulutusta (P)
- 10.3.1.1. Keskiasteen jälkeinen koulutus, joka ei ole korkea-asteen koulutusta
- 10.4. KORKEA-ASTEEN KOULUTUS
- 10.4.1. Korkea-asteen koulutus (P)
- 10.4.1.1. Korkea-asteen koulutus
- 10.5. 10.5. KOULUTUS, JONKA TASOA EI OLE MÄÄRITELTY
- 10.5.1. Koulutus, jonka tasoa ei ole määritetty (P)
- 10.5.1.1. Koulutus, jonka tasoa ei ole määritetty

11 RAVINTOLAT JA HOTELLIT

- 11.1. ATERIAPALVELUT
- 11.1.1. Ravintolat, kahvilat ja muut vastaavat (P)
- 11.1.1.1. Ravintolat
- 11.1.1.2. Kahvilat, baarit ja muut vastaavat
- 11.1.2. Ruokalot (P)
- 11.1.2.1. Ruokalot
- 11.2. MAJOITUSPALVELUT
- 11.2.1. Majoituspalvelut (P)
- 11.2.1.1. Majoituspalvelut

12 MUUT TAVARAT JA PALVELUT

- 12.1. HENKILÖKOHTAINEN HYGIENIA
- 12.1.1. Kampaamot ja kauneushoitolat (P)
- 12.1.1.1. Kampaamot ja kauneushoitolat
- 12.1.2. Sähkölaitteet henkilökohtaisen hygienian hoitoon (KS)
- 12.1.2.1. Sähkölaitteet henkilökohtaisen hygienian hoitoon
- 12.1.3. Muut henkilökohtaisen hygienian hoitoon tarkoitettut laitteet ja tuotteet (KR)
- 12.1.3.1. Muut henkilökohtaisen hygienian hoitoon tarkoitettut laitteet ja tuotteet
- 12.2. PROSTITUUTIO
- 12.2.1. Prostituutio (P)
- 12.2.1.1. Prostituutio
- 12.3. HENKILÖKOHTAISET ESINEET, MUUALLA LUOKITTELEMATTOMAT
- 12.3.1. Korut, kellot ja rannekellot (KS)
- 12.3.1.1. Korut, kellot ja rannekellot
- 12.3.2. Muut henkilökohtaiset esineet (PKS)
- 12.3.2.1. Matkalaukut ja muut kuljetuslaukut
- 12.3.2.2. Muut henkilökohtaiset esineet
- 12.4. SOSIAALINEN SUOJELU
- 12.4.1. Sosiaalinen suojele (P)
- 12.4.1.1. Sosiaalinen suojele
- 12.4.1.2. Seimet ja hoitopaikat
- 12.5. VAKUUTUKSET
- 12.5.1. (Henkivakuutus)
- 12.5.2. Asumiseen liittyvät vakuutukset (P)
- 12.5.2.1. Asumiseen liittyvät vakuutukset
- 12.5.3. Terveysteen liittyvät vakuutukset (P)
- 12.5.3.1. Terveysteen liittyvät vakuutukset
- 12.5.4. Liikenteeseen liittyvät vakuutukset (P)
- 12.5.4.1. Liikenteeseen liittyvät vakuutukset
- 12.5.5. Muut vakuutukset (P)
- 12.5.5.1. Muut vakuutukset
- 12.6. RAHOITUSPALVELUT, MUUALLA LUOKITTELEMATTOMAT
- 12.6.1. (FISIM: Väiilliset rahoituspalvelut)
- 12.6.2. Rahoituspalvelut, muualla luokittelemattomat (P)
- 12.6.2.1. Rahoituspalvelut, muualla luokittelemattomat
- 12.7. MUUT PALVELUT, MUUALLA LUOKITTELEMATTOMAT
- 12.7.1. Muut palvelut, muualla luokittelemattomat (P)
- 12.7.1.1. Muut palvelut, muualla luokittelemattomat

Kestävyyssuokitus: KS = kestopaivat, PKS = puolikestävät tavarat, KR = kertakäyttötavarat, P = palvelut

Liite 3.

Kotitalouksien kulutusmenot (milj. euroa) kulutustutkimuksen 2001–02 ja kansantalouden tilinpidon mukaan vuonna 2001. Vertailu vuosilta 2001 ja 1998.

Koodi	Nimiketeksti	Kulutus- tutkimus 2001–2002	Kansantalouden tilinpito 2001 (pl. laitospäästö ja ulkomaalaiset)	Kansantalou- den tilinpi- don luvut = 100 v.2001	Kansantalou- den tilinpi- don luvut = 100 v.1998
	Kulutusmenot yhteensä	58 479	63 273	92	89
C01	ELINTARVIKKEET JA ALKOHOLITOMAT JUOMAT	8 091	8 114	100	101
C011	Elintarvikkeet	7 426	7 309	102	102
C012	Alkoholittomat juomat	664	806	82	86
C0121	Kahvi, tee ja kaakao	214	238	90	91
C0122	Kivennäisvedet, virvoitusjuomat ja mehut	451	568	79	82
C02	ALKOHOLIJUOMAT, TUPAKKA JA HUUMEET	1 739	3 783	46	47
C021	Alkoholijuomat	1 150	2 694	43	44
C022	Tupakka	590	1 090	54	54
C03	VAATETUS JA JALKINEET	2 124	2 810	76	89
C031	Vaatetus	1 748	2 348	74	88
C032	Jalkineet	375	462	81	92
C04	ASUMINEN, VESI, SÄHKÖ, KAASU JA MUUT POLTTOAINEET	17 597	16 512	107	100
C041	Todelliset asumisvuokrat	3 276	4 275	77	85
C042	Laskennalliset asumisvuokrat	12 128	10 714	113	102
C043	Asunnon ylläpito ja korjaus	27	19	141	323
C044	Muut asumiseen liittyvät palvelut	326	232	140	139
C045	Sähkö, kaasu ja muut polttoaineet	1 841	1 272	145	124
C05	SISUSTUS, KOTITALOUSVÄLINEISTÖ JA TAVANOMAINEN KODINHOITO	3 024	3 229	94	86
C051	Huonekalut, sisusteet, matot ja muut lattiapäällysteet	1 129	1 169	97	84
C0511	Huonekalut ja sisusteet	969	983	99	87
C0512	Matot ja muut lattiapäällysteet	77	103	75	51
C052	Kotitaloustekstiilit	271	359	76	65
C053	Kodinkoneet	589	604	97	89
C054	Lasiesineet, ruokailuvälineet ja kotitalouden käyttösineet	221	270	82	84
C055	Työkalut ja laitteet kodin- ja puutarhanhoitoon	280	288	97	92
C056	Tavarat ja palvelut tavanomaiseen kodinhoitoon	535	539	99	97
C0561	Kotitalouden lyhytikäiset kulutustavarat	429	428	100	102
C0562	Kotitalouspalvelut	106	111	96	71
C06	TERVEYS	2 179	2 524	86	95
C061	Lääkintätuotteet, -laitteet ja -välineet	1 052	1 145	92	94
C0611	Lääkkeet	724	765	95	99
C0612	Muut farmaseuttiset tuotteet	26	33	79	101
C0613	Terapeuttiset laitteet ja välineet	302	347	87	83
C062	Avohoitopalvelut	892	974	92	113
C0621	Lääkäripalvelut	243	342	71	81
C0622	Hammaslääkäripalvelut	409	409	100	125
C0623	Muut avohoitopalvelut	239	223	107	152
C063	Sairaalapalvelut	235	405	58	60
C07	KULJETUS	9 014	7 909	114	93
C071	Kulkuvälineiden hankinnat	4 209	2 634	160	112
C0711	Autot	3 868	2 423	160	114
C0712	Moottoripyörät ja -kelkat	245	94	261	98

Koodi	Nimiketeksti	Kulutus- tutkimus 2001–2002	Kansatalouden tilinpito 2001 (pl. laitospäästö ja ulkomaalaiset)	Kansantalou- den tilinpi- don luvut = 100 v.2001	Kansantalou- den tilinpi- don luvut = 100 v.1998
C0713	Polkupyörät	95	117	82	79
C072	Yksityisten kulkuvälineiden käyttö	3 856	3 817	101	88
C0721	Varaosat ja lisävarusteet	518	562	92	72
C0722	Poltto- ja voiteluaineet	2 503	2 338	107	94
C0723	Yksityisten kulkuvälineiden huolto ja korjaus	540	554	97	78
C0724	Muut yksityisiin kulkuvälineisiin liittyvät palvelut	296	363	82	85
C073	Kuljetuspalvelut	949	1 459	65	63
C0731	Juna-, raitiovaunu- ja metromatkat	143	249	57	55
C0732	Linja-auto- ja taksimatkat	436	656	66	70
C0733	Lentomatkat	203	322	63	51
C0734	Laivamatkat	160	184	87	78
C0735	Muut kuljetuspalvelut	8	48	17	36
C08	TIETOLIIKENNE	2 243	2 187	103	95
C081	Tietoliikenne	2 243	2 187	103	95
C0811	Postipalvelut	52	70	75	80
C0812	Tietoliikennelaitteet	194	196	99	96
C0813	Tietoliikennepalvelut	1 996	1 921	104	95
C09	VIKISTYS JA KULTTUURI	6 056	7 209	84	85
C091	Audiovisuaaliset, valokuvaus- ja tietojenkäsittelylaitteet	974	1 044	93	94
C0911	Äänen ja kuvan vastaanotto-, tallentamis- ja toistolaitteet	413	413	100	101
C0912	Valokuvaus-, elokuva- ja optiset laitteet	61	78	79	74
C0913	Mikrotietokoneet, lasku- ja kirjoituskoneet	311	311	100	99
C0914	Äänen ja kuvan tallennusvälineet	172	187	92	95
C0915	Audiovisuaalisten, valokuvaus- ja tietojenkäsittelylaitteiden korjaukset	17	55	31	54
C092	Muut suurehkot kestokulutustavarat virkistykseen ja kulttuuriin	474	397	119	95
C0921	Suurehkot kestokulutustavarat ulkoiluun	354	275	128	96
C0922	Suurehkot ajanviete- ja virkistystavarat sisäkäyttöön	77	89	87	80
C0923	Muiden suurehkojen ajanvietevälineiden ylläpito ja korjaus	43	33	131	137
C093	Muut tavarat ja laitteet virkistykseen; puutarhatarvikkeet ja lemmikkieläimet	1 338	1 226	109	102
C0931	Pelit, lelut ja harrastusvälineet	284	242	118	88
C0932	Urheilu- ja retkeilyvälineet	391	322	121	109
C0933	Kukat ja puutarhatarvikkeet	349	349	100	105
C0934	Lemmikkieläimet ja tarvikkeet	240	240	100	108
C0935	Lemmikkieläinten lääkintä- ja muut palvelut	73	73	101	69
C094	Virkistys- ja kulttuuripalvelut	1 404	2 587	54	62
C0941	Urheilu- ja virkistyspalvelut	254	502	51	74
C0942	Kulttuuripalvelut	723	837	86	100
C0943	Veikkaus, arpajaiset, lotto	427	1 248	34	38
C095	Sanomalehdet, kirjat ja paperitarvikkeet	1 123	1 190	94	94
C0951	Kirjat	207	241	86	91
C0952	Sanoma- ja aikakauslehdet	794	826	96	95
C0953	Kartat, kalenterit, kortit yms. painotuotteet	74	74	100	96
C0954	Paperitarvikkeet	48	48	99	92
C096	Valmismatkat	744	765	97	103
C10	KOULUTUS	108	308	35	29
C11	RAVINTOLAT JA HOTELLIT	2 789	3 648	76	63
C111	Ravitsemispalvelut	2 602	3 443	76	61
C1111	Ravintolat ja kahvilat	2 132	2 750	78	55
C1112	Ruokalat	470	693	68	88
C112	Majoituspalvelut	187	205	91	105
C12	SEKALAISET TAVARAT JA PALVELUT	3 515	5 037	70	78
C121	Henkilökohtaisen puhtauden ja kauneuden hoito	1 250	1 289	97	92

Koodi	Nimiketeksti	Kulutus- tutkimus 2001–2002	Kansatalouden tilinpito 2001 (pl. laitosväestö ja ulkomaalaiset)	Kansantalou- den tilinpi- don luvut = 100 v.2001	Kansantalou- den tilinpi- don luvut = 100 v.1998
C1211	Kampaamo-, parturi- ym. henkilökohtaisen puhtauden palvelut	527	509	104	100
C1212	Hiustenkuivaajat, sähköparranajokoneet ym. sähkölaitteet	19	36	53	38
C1213	Muut henkilökohtaisen puhtauden tavarat	704	745	95	90
C123	Muualla luokittelemattomat henkilökohtaiset tavarat	244	386	63	60
C1231	Koruesineet ja kellot	110	221	50	46
C1232	Muut henkilökohtaiset tavarat	134	165	81	80
C124	Sosiaaliturva	403	705	57	69
C1240	Päivähoito-, laitos- ym. sosiaalipalvelumaksut	403	705	57	69
C125	Vakuutus	1 202	1 219	99	157
C126	Rahoituspalvelut	155	1 025	15	13
C127	Muut muualla luokittelemattomat palvelut	261	373	70	93
P311Y	KOTITALOUKSIEN KULUTUSMENOT SUOMESSA	58 479	63 273	92	89
D	KESTOKULUTUSTAVARAT	7 670	6 259	123	98
SD	PUOLIKESTÄVÄT KULUTUSTAVARAT	4 647	5 500	84	87
ND	LYHYTIKÄISET TAVARAT	17 640	18 876	93	92
S	PALVELUT	28 523	32 638	87	85

Lähde: Kansantalouden tilipidon kotitaloussektorin kulutusmenot vuoden 2001 tiedot, Kulutustutkimus 2001–02

Liitetaulukko 1. Kulutusmenojen keskivirheet vuonna 2001-02

Ositteita 12

Kotitalouksia otoksessa 5 495

Kotitalouksia perusjoukossa 2 381 500

Koodi	Kulutusmenoryhmä	Keski- arvo euroa	Keski- virhe euroa	95 % luottamusvälin		Suhteel- linen keskivirhe %	Kotitalouksia otoksessa, menoryhmä > 0		Tieto- lähde	Refe- renssi- aika
				alараја euroa	yläraја euroa		lkm	%		
A01_12	Kulutusmenot	25 731	252	25 237	26 224	1,0	5 495	100	SUM	
A01	Elintarvikkeet ja alkoholittomat juomat	3 368	32	3 305	3 430	0,9	5 471	100	SUM	
A011	Elintarvikkeet	3 089	29	3 031	3 146	0,9	5 470	100	SUM	
A0111	Leipä ja viljatuotteet (KR)	592	6	580	605	1,1	5 393	98	SUM	
A01111	Riisi ja riisivalmisteet	21	1	20	23	3,4	1 875	34	SUM	
A0111101	Riisiryynit, -hiutaleet ja -jauhot	10	0	9	11	4,8	994	18	PK	2 vk
A0111102	Maksalaatikko	6	0	6	7	4,9	776	14	PK	2 vk
A0111103	Riisivalmisteet	5	0	4	6	8,0	383	7	PK	2 vk
A01112	Ruokaleipä, korput ja keksit	306	3	299	313	1,1	5 294	96	SUM	
A0111201	Näkkileipä ja hapankorput	14	0	13	15	3,3	1 421	26	PK	2 vk
A0111202	Pehmeä ruisleipä	78	1	75	80	1,6	4 063	74	PK	2 vk
A0111203	Vehnäruokaleipä	16	1	15	17	3,2	1 686	31	PK	2 vk
A0111204	Muu pehmeä ruokaleipä	88	2	85	91	1,8	3 937	72	PK	2 vk
A0111205	Leipä erittelemättä	54	1	52	57	2,3	2 960	54	PK	2 vk
A0111206	Korput ja rinkelit	11	0	10	12	4,0	1 072	20	PK	2 vk
A0111207	Keksit, vohvelit ja pikkuleivät	44	1	42	46	2,2	2 825	51	PK	2 vk
A0111208	Taco-kuoret ja tortillat ym.	2	0	1	2	11,4	136	2	PK	2 vk
A01113	Pastatuotteet	23	1	22	25	2,9	2 315	42	SUM	
A01113S1	Makaronit, spagetit ym. pastatuotteet	23	1	22	25	2,9	2 315	42	PK	2 vk
A01114	Pizzat, hampurilaiset, täytetyt ohukaiset	39	1	37	41	3,0	2 021	37	SUM	
A01114S1	Pizzat, hampurilaiset, täytetyt ohukaiset	39	1	37	41	3,0	2 021	37	PK	2 vk
A01115	Piirakat ja pasteijat	44	1	41	46	2,9	2 619	48	SUM	
A01115S1	Piirakat, pasteijat, lihapiirakat ym.	44	1	41	46	2,9	2 619	48	PK	2 vk
A01116	Kahvileipä	86	2	82	91	2,6	3 101	56	SUM	
A0111601	Kahvipitko	21	1	19	22	4,0	1 129	21	PK	2 vk
A0111604	Leivokset, kakut ja makeat piirakat	30	1	27	33	5,0	1 285	23	PK	2 vk
A01116S1	Viinerit, munkit, pikkupullat	36	1	34	38	2,8	2 220	40	PK	2 vk
A01117	Muut leipomotuotteet	6	0	5	7	5,8	519	9	SUM	
A0111701	Valmiit taikinat, pizzapohjat ym.	6	0	5	7	5,8	519	9	PK	2 vk
A01118	Jauhot, suurimot ja murot	56	1	53	59	2,4	3 601	66	SUM	
A0111801	Vehnäjauhot	8	0	7	8	3,6	1 513	28	PK	2 vk
A0111802	Ohrajauhot	0	0	0	1	16,4	110	2	PK	2 vk
A0111803	Ruisjauhot	1	0	1	1	10,8	242	4	PK	2 vk
A0111804	Perunajauhot, ohra- ja maissitärkkelys	2	0	2	3	5,6	474	9	PK	2 vk
A0111805	Grahamjauhot	1	0	1	1	8,9	193	4	PK	2 vk
A0111806	Muut jauhot ja jauhoseokset	3	0	2	4	15,5	208	4	PK	2 vk
A0111807	Kauraryynit, -hiutaleet ja -jyvät	7	0	6	7	3,8	1 124	20	PK	2 vk
A0111808	Mannaryynit	1	0	1	1	8,0	224	4	PK	2 vk
A01118S1	Muut ryynit, hiutaleet ym.	4	0	4	5	7,2	575	10	PK	2 vk
A0111813	Viljamurot ja murokkeet	16	1	15	17	4,1	1 011	18	PK	2 vk
A0111814	Mysli ym. vilja-hedelmäsekoitteet	7	1	5	8	10,1	422	8	PK	2 vk
A0111815	Pop corn ja muut naksit viljasta ym.	6	0	5	6	5,0	662	12	PK	2 vk
A01119	Muut viljavalmisteet	11	1	10	13	6,5	628	11	SUM	
A01119S1	Valmiit puurot ja vellit, mämmi	11	1	10	13	6,5	628	11	PK	2 vk
A0112	Liha (KR)	659	8	643	675	1,2	5 297	96	SUM	
A01121	Tuore naudanliha	34	2	31	37	4,8	1 180	21	SUM	
A0112101	Luuton naudanliha	26	1	24	29	5,1	840	15	PK	2 vk
A0112102	Luullinen naudanliha	5	1	3	7	16,9	300	5	PK	2 vk
A0112103	Maustettu raaka naudanliha	3	0	2	3	11,5	131	2	PK	2 vk
A01122	Tuore sianliha	86	3	81	91	3,0	2 598	47	SUM	
A0112201	Luuton sianliha	34	1	31	36	3,5	1 348	25	PK	2 vk
A0112202	Porsaankylykset	7	0	6	8	6,9	345	6	PK	2 vk
A0112203	Raaka kinkku	18	2	14	21	10,1	178	3	PK	2 vk

Liitetaulukko 1. jatkuu

Koodi	Kulutusmenoryhmä	Keski- arvo euroa	Keski- virhe euroa	95 % luottamusvälin		Suhteel- linen keskivirhe %	Kotitalouksia otoksessa, menoryhmä > 0		Tieto- lähde	Refe- renssi- aika
				alaraja	yläraja		ikm	%		
				euroa	euroa					
A0112204	Muu luullinen sianliha	11	1	9	12	8,2	709	13	PK	2 vk
A0112205	Maustettu raaka sianliha	17	1	16	19	4,5	907	17	PK	2 vk
A01123	Tuore lampaan- ja vuohenliha	4	1	3	6	16,1	118	2	SUM	
A0112301	Lampaan- ja vuohenliha	4	1	3	6	16,1	118	2	PK	2 vk
A01124	Tuore siipikarjanliha	61	2	58	65	2,7	2 314	42	SUM	
A0112401	Siipikarjanliha	61	2	58	65	2,7	2 314	42	PK	2 vk
A01125	Makkara	184	3	178	189	1,5	4 679	85	SUM	
A0112501	Meetvursti ja salami	25	1	23	26	3,1	1 579	29	PK	2 vk
A01125S1	Muut leikkelemakkarat	46	1	44	48	2,5	2 556	47	PK	2 vk
A0112504	Maksamakkara ja -pasteijat	7	0	6	7	4,6	854	16	PK	2 vk
A0112505	Nakit	34	1	32	36	2,6	2 384	43	PK	2 vk
A0112506	Lenkkimakkarat	60	1	58	63	2,2	3 006	55	PK	2 vk
A0112507	Muut ruokamakkarat	4	0	4	5	7,2	317	6	PK	2 vk
A0112508	Makkara erittelemättä	8	1	7	9	6,5	488	9	PK	2 vk
A01126	Keitetty, savustettu ja grillattu liha	129	2	125	134	1,8	3 921	71	SUM	
A01126S1	Kokoliuhalmisteet sianlihasta	90	2	86	93	2,0	3 427	62	PK	2 vk
A01126S2	Kokoliuhalmisteet siipikarjan lihasta	24	1	23	26	3,8	1 141	21	PK	2 vk
A0112605	Muut leikkelelihat	8	1	7	10	9,0	453	8	PK	2 vk
A0112606	Hyytelösylyt	7	0	6	7	6,3	448	8	PK	2 vk
A01127	Muut liha- ja liharuokavalmisteet	49	1	47	52	2,6	2 683	49	SUM	
A0112701	Täyslihasäilykkeet	1	0	1	2	14,3	107	2	PK	2 vk
A0112702	Liharuokasäilykkeet	5	0	4	5	7,3	588	11	PK	2 vk
A0112703	Kaalikääryleet	1	0	1	2	12,7	95	2	PK	2 vk
A0112704	Lihakaali-, lihapaperunase- ym. laatikot	8	0	7	9	6,0	538	10	PK	2 vk
A01127S1	Lihapullat ja muut jauhelihaeinekset	18	1	17	19	3,4	1 464	27	PK	2 vk
A01127S2	Eines- ja pakastekeitot ja salaattit lihasta	5	0	4	6	10,8	303	6	PK	2 vk
A01127S3	Veriohukaiset, mustamakkara ym.	3	0	3	4	6,5	412	7	PK	2 vk
A01127S4	Muut valmiit liharuoat ja -eineiset	8	1	7	9	6,4	486	9	PK	2 vk
A01128	Muu tuore liha	111	2	106	116	2,2	3 955	72	SUM	
A0112801	Poronliha	6	1	3	8	22,6	203	4	PK	2 vk
A0112802	Muu liha ja riista	16	1	14	19	7,1	1 261	23	PK	2 vk
A0112803	Maksa ja munuaiset	2	0	2	2	8,8	211	4	PK	2 vk
A0112804	Veri, kieli, luut, potkat ym.	1	0	1	2	14,9	98	2	PK	2 vk
A0112805	Jauheliha	72	1	69	75	2,0	3 193	58	PK	2 vk
A0112806	Karjalanpaistiliha	5	0	4	5	8,2	220	4	PK	2 vk
A0112807	Liha erittelemättä	9	1	8	11	7,4	365	7	PK	2 vk
A0113	Kala (KR)	136	3	130	141	2,1	4 229	77	SUM	
A01131	Tuore kala	67	2	63	70	2,7	3 154	57	SUM	
A0113101	Silakka	1	0	1	1	12,1	209	4	PK	2 vk
A0113102	Muikku	4	0	3	5	7,6	511	9	PK	2 vk
A0113103	Lohi	8	1	6	9	8,2	431	8	PK	2 vk
A0113104	Kirjolohi	12	1	10	13	5,9	560	10	PK	2 vk
A0113105	Muu tuore kala	11	1	10	12	5,6	1 838	33	PK	2 vk
A0113106	Sei	5	0	4	6	6,8	403	7	PK	2 vk
A0113107	Silakkafileet	2	0	1	2	10,0	161	3	PK	2 vk
A0113108	Muut kalafileet	19	1	17	21	5,1	716	13	PK	2 vk
A0113109	Kala erittelemättä	5	1	4	7	13,6	247	4	PK	2 vk
A01132	Tuoreet äyriäiset ym.	1	0	0	1	37,6	13	0	SUM	
A0113201	Ravut, simpukat, mustekalat ym.	1	0	0	1	37,6	13	0	PK	2 vk
A01133	Suolattu ja savustettu kala ym.	28	1	26	30	4,4	1 087	20	SUM	
A0113301	Suolakalat	6	0	5	7	8,8	282	5	PK	2 vk
A0113302	Lipeäkala	2	0	1	2	17,9	39	1	PK	2 vk
A0113303	Savustettu ja grillattu kala	16	1	14	17	5,5	676	12	PK	2 vk
A0113304	Kypsennetyt kalakarvat, simpukat ym.	5	1	4	6	10,6	258	5	PK	2 vk
A01134	Muut kala- ym. säilykkeet ja valmisteet	41	1	38	43	2,7	2 471	45	SUM	
A0113404	Kalapuikot ja leivitetty kalatuotteet	4	0	3	4	6,1	498	9	PK	2 vk
A0113405	Silakkalaatikko, janssonin kiusaus ym.	1	0	1	2	12,1	112	2	PK	2 vk
A01134S1	Silli-, silakka- ja anjovissäilykkeet	10	0	9	11	4,7	713	13	PK	2 vk
A01134S2	Tonnikalasäilykkeet	10	0	9	11	4,4	1 000	18	PK	2 vk
A01134S3	Muut kala-, äyriäis- ja nilviäissäilykkeet	6	0	5	7	7,9	453	8	PK	2 vk
A01134S4	Salaattit ja muut valmiit ruoat kalasta, äyriäisistä ym.	9	1	8	10	5,7	535	10	PK	2 vk

Koodi	Kulutusmenoryhmä	Keski- arvo euroa	Keski- virhe euroa	95 % luottamusvälin		Suhteel- linen keskivirhe %	Kotitalouksia otoksessa, menoryhmä > 0		Tieto- lähde	Refe- renssi- aika
				alaraja	yläraja		lkm	%		
				euroa	euroa					
A0114	Maito, juusto ja munat (KR)	605	7	592	617	1,1	5 391	98	SUM	
A01141	Täysmaito	19	1	17	21	5,0	1 282	23	SUM	
A01141S1	Täysmaito	19	1	17	21	5,0	1 282	23	PK	2 vk
A01142	Kevytmaito, ykkösmaito ja rasvaton maito	167	3	161	172	1,6	4 915	89	SUM	
A0114201	Kevytmaito ja 1-maito	79	2	76	82	2,1	3 573	65	PK	2 vk
A0114202	Rasvaton maito	42	1	40	45	3,0	2 048	37	PK	2 vk
A01142S1	Vähälaktoosinen maito, äidinmaidon korvikkeet	17	1	14	19	8,0	824	15	PK	2 vk
A0114205	Maito erittelemättä	29	1	27	31	3,5	1 593	29	PK	2 vk
A01143	Säilötty maito	1	0	0	1	21,5	34	1	SUM	
A0114301	Maitojauhe	1	0	0	1	21,5	34	1	PK	2 vk
A01144	Viili ja jugurtti	78	1	75	80	1,8	4 035	73	SUM	
A01144S1	Viili	15	0	14	16	3,2	1 745	32	PK	2 vk
A01144S2	Jogurtti	62	1	60	65	2,0	3 600	66	PK	2 vk
A01145	Juusto ja maitorahka	231	3	224	237	1,4	4 788	87	SUM	
A0114501	Emmentaljuusto	15	1	13	16	4,8	715	13	PK	2 vk
A0114502	Edamjuusto	53	1	50	56	2,6	2 073	38	PK	2 vk
A0114503	Kermajuusto	26	1	24	28	3,8	1 011	18	PK	2 vk
A0114504	Sulatejuusto	20	1	19	22	3,5	1 441	26	PK	2 vk
A01145S1	Muut juustot, rahkat ja juustovalmisteet	117	2	113	122	1,9	3 773	69	PK	2 vk
A01146	Kerma, piimä ja muut maitotuotteet	79	1	77	82	1,7	4 372	80	SUM	
A0114601	Kerma, kestoperma ja kevytkerma	24	1	23	26	2,6	2 466	45	PK	2 vk
A0114602	Piimä ja kefiiri	26	1	24	27	2,9	2 110	38	PK	2 vk
A0114605	Maitovanukkaat	10	0	10	11	4,3	1 151	21	PK	2 vk
A01146S1	Kermaviili, ranskankerma, ruokakermat ym.	19	0	18	20	2,7	2 440	44	PK	2 vk
A01147	Munat	30	1	29	31	1,8	3 542	64	SUM	
A0114701	Munat	30	1	29	31	1,8	3 542	64	PK	2 vk
A0115	Rasvat ja öljyt (KR)	86	1	83	88	1,6	4 473	81	SUM	
A01151	Voi	37	1	35	39	2,4	2 301	42	SUM	
A0115101	Voi	20	1	18	21	3,2	1 473	27	PK	2 vk
A0115102	Voi-kasviöljyseokset	17	1	16	18	3,4	1 211	22	PK	2 vk
A01152	Margariinit ja muut rasvat	42	1	41	44	2,1	3 426	62	SUM	
A0115201	Leipämargariinit	37	1	35	39	2,2	3 191	58	PK	2 vk
A0115202	Talousmargariinit ja muut rasvat	5	0	5	6	4,7	851	15	PK	2 vk
A01154	Ruokaöljyt	7	0	6	7	5,8	603	11	SUM	
A0115401	Ruokaöljyt	7	0	6	7	5,8	603	11	PK	2 vk
A0116	Hedelmät ja marjat (KR)	230	4	223	237	1,6	5 189	94	SUM	
A01161	Sitruhedelmät	37	1	35	39	2,5	2 764	50	SUM	
A0116101	Appelsiinit	16	1	15	17	3,6	1 339	24	PK	2 vk
A0116102	Mandariinit	17	1	16	18	3,4	1 520	28	PK	2 vk
A0116103	Muut sitruhedelmät	5	0	4	5	6,8	809	15	PK	2 vk
A01162	Banaanit	36	1	35	38	2,2	3 017	55	SUM	
A0116201	Banaanit	36	1	35	38	2,2	3 017	55	PK	2 vk
A01163	Omenat	33	1	32	35	2,3	3 347	61	SUM	
A0116301	Omenat	33	1	32	35	2,3	3 347	61	PK	2 vk
A01166	Marjat	65	2	61	70	3,4	4 063	74	SUM	
A0116601	Viinirypäleet	11	1	10	12	5,3	803	15	PK	2 vk
A0116602	Mustat viinimarjat	5	0	4	5	6,3	2 470	45	PK	2 vk
A0116603	Punaiset ja valkoiset viinimarjat	4	0	3	4	5,0	2 367	43	PK	2 vk
A0116604	Mansikat	20	2	17	23	8,0	2 053	37	PK	2 vk
A0116605	Muut puutarhamarjat	7	1	6	8	9,3	1 269	23	PK	2 vk
A0116606	Mustikat	5	0	4	6	8,6	2 709	49	PK	2 vk
A0116607	Puolukat ja karpalot	5	0	4	5	7,8	2 621	48	PK	2 vk
A0116608	Lakat ja muut metsämarjat	9	0	8	9	4,8	1 654	30	PK	2 vk
A0116609	Sekamarjapakasteet ja marjat erittelemättä	1	0	0	1	35,0	36	1	PK	2 vk
A01167	Muut tuoreet hedelmät	22	1	20	23	3,4	1 895	34	SUM	
A01167S1	Muut tuoreet hedelmät	22	1	20	23	3,4	1 895	34	PK	2 vk
A01168	Kuivatut hedelmät	15	1	13	16	4,1	1 223	22	SUM	
A0116801	Pähkinät ja mantelit	7	0	6	7	5,1	645	12	PK	2 vk
A0116802	Rusinat ja korintit	3	0	2	3	6,1	456	8	PK	2 vk
A0116803	Muut kuivatut hedelmät ja marjat	5	0	5	6	6,9	450	8	PK	2 vk

Liitetaulukko 1. jatkuu

Koodi	Kulutusmenoryhmä	Keski-arvo euroa	Keski- virhe euroa	95 % luottamusvälin		Suhteel- linen keskivirhe %	Kotitalouksia otoksessa, menoryhmä > 0		Tieto- lähde	Refe- rens- sai- aika
				alaraja euroa	yläraja euroa		lkm	%		
A01169	Hedelmäsäilykkeet ja -valmisteet	21	1	20	23	3,4	1 959	36	SUM	
A0116901	Hedelmä- ja marjasäilykkeet	11	0	10	12	3,9	1 405	26	PK	2 vk
A0116902	Vauvan mehut ja soseet	4	0	3	4	7,9	389	7	PK	2 vk
A0116903	Marja- ja hedelmäkeitot, -kiisselit ym.	7	0	6	8	6,4	516	9	PK	2 vk
A0117	Kasvikset ml. perunat (KR)	330	4	322	338	1,3	5 318	97	SUM	
A01171	Salaatti, pinaatti, persilja ym.	31	1	29	32	2,3	2 968	54	SUM	
A0117101	Kiinankaali	3	0	2	3	6,4	494	9	PK	2 vk
A0117102	Salaatti	22	1	20	23	2,6	2 398	44	PK	2 vk
A0117103	Tuoreet maustevihannekset	5	0	5	6	5,4	816	15	PK	2 vk
A0117104	Pinaatti, varsiselleri, idut ym.	1	0	1	2	9,3	398	7	PK	2 vk
A01172	Kaalit	11	0	10	12	3,6	1 543	28	SUM	
A0117201	Keräkaali	4	0	3	4	5,1	811	15	PK	2 vk
A0117202	Kukkakaali	4	0	3	4	5,3	572	10	PK	2 vk
A0117203	Parsa-, puna- ja ruusukaali ym. kaalit	4	0	3	4	6,7	579	11	PK	2 vk
A01173	Tomaatti, kurkku, herneet ym.	93	2	90	97	1,7	4 437	81	SUM	
A0117301	Tomaatti	47	1	45	49	2,0	3 600	66	PK	2 vk
A0117302	Kurkku	31	1	29	32	2,3	3 474	63	PK	2 vk
A0117303	Paprika	9	0	8	10	3,7	1 447	26	PK	2 vk
A01173S1	Herneet, pavut, kesäkurpitsat, munakoisot ym.	7	0	6	7	5,4	1 048	19	PK	2 vk
A01174	Juurekset, sipulit ja sienet	56	1	54	58	2,1	4 604	84	SUM	
A0117401	Porkkanat	13	0	12	13	2,7	2 878	52	PK	2 vk
A01174S1	Muut juurikasvit	7	0	7	8	3,7	1 942	35	PK	2 vk
A0117405	Sipuli	13	0	13	14	2,6	3 303	60	PK	2 vk
A0117406	Herkkusienet	3	0	3	3	6,9	323	6	PK	2 vk
A0117407	Muut sienet	6	0	6	7	4,7	1 701	31	PK	2 vk
A0117408	Pakastetut sekavihannekset	10	0	9	10	4,0	1 274	23	PK	2 vk
A0117409	Vihannekset erittelemättä	4	1	3	5	16,3	244	4	PK	2 vk
A01175	Kuivatut kasvikset	1	0	1	1	11,1	180	3	SUM	
A0117501	Kuivatut herneet, vihannekset ja juurekset	1	0	1	1	11,1	180	3	PK	2 vk
A01176	Muut kasvissäilykkeet ja -valmisteet	57	1	55	59	2,1	3 365	61	SUM	
A0117601	Mauste- ja suolakurkut	10	0	10	11	3,7	1 223	22	PK	2 vk
A0117602	Säilykepunaajuuret ym.	2	0	1	2	10,4	210	4	PK	2 vk
A0117603	Muut kasvis- ja vihannessäilykkeet	14	1	13	15	3,6	1 514	28	PK	2 vk
A01176S1	Kasvispihvit ja valmiit ruoka-annokset kasviksista	6	0	5	6	5,3	595	11	PK	2 vk
A0117606	Kasvis- ja vihannessalaatti	18	1	16	19	3,4	1 441	26	PK	2 vk
A01176S2	Kasviskeitot, -laatikot ja -einekset	8	0	7	9	5,8	572	10	PK	2 vk
A01177	Perunat	39	1	37	40	2,2	4 209	77	SUM	
A0117701	Perunat	39	1	37	40	2,2	4 209	77	PK	2 vk
A01178	Perunavalmisteet ja muut mukulakasvit	42	1	40	44	2,4	2 693	49	SUM	
A0117801	Perunasosehiutaleet	2	0	2	2	8,2	230	4	PK	2 vk
A0117802	Perunalastut ym.	20	1	19	22	3,3	1 422	26	PK	2 vk
A0117803	Ranskalaiset perunat, perunalohkot	13	0	13	14	3,4	1 513	28	PK	2 vk
A0117804	Perunasalaatti	5	0	4	5	5,5	549	10	PK	2 vk
A0117805	Muut perunatuotteet ym.	2	0	1	2	11,5	144	3	PK	2 vk
A0118	Sokeri, hillot, hunaja ja makeiset (KR)	267	4	259	276	1,6	5 047	92	SUM	
A01181	Sokeri	26	1	25	28	3,1	2 447	45	SUM	
A0118101	Palasokeri	4	0	3	4	4,8	619	11	PK	2 vk
A0118102	Hienosokeri	18	1	17	20	3,6	1 967	36	PK	2 vk
A0118103	Hedelmäsokeri	0	0	0	1	17,5	46	1	PK	2 vk
A0118104	Muu sokeri	4	0	3	4	6,8	530	10	PK	2 vk
A01182	Hillot ja marmeladit	14	1	13	15	4,1	1 228	22	SUM	
A0118201	Hillot ja soseet	6	0	6	7	5,8	535	10	PK	2 vk
A0118202	Marmeladit	3	0	2	3	8,5	354	6	PK	2 vk
A0118203	Hunaja	5	0	4	6	6,9	500	9	PK	2 vk
A01183	Suklaa	60	2	57	63	2,6	3 126	57	SUM	
A0118301	Suklaalevyt ja -makeiset	60	2	57	63	2,6	3 126	57	PK	2 vk
A01184	Makeiset	108	2	103	112	2,1	3 986	73	SUM	
A0118401	Karamellit, pastillit ym. makeiset	95	2	91	99	2,2	3 801	69	PK	2 vk
A0118402	Porukumit	13	0	12	14	3,5	1 447	26	PK	2 vk

Koodi	Kulutusmenoryhmä	Keski- arvo euroa	Keski- virhe euroa	95 % luottamusvälin		Suhteel- linen keskivirhe %	Kotitalouksia otoksessa, menoryhmä > 0		Tieto- lähte	Refe- renssi- aika
				alaraja	yläraja		lkm	%		
				euroa	euroa					
A01185	Jäätelö ja mehujää	58	2	55	61	2,8	2 681	49	SUM	
A01185S1	Jäätelö	56	2	53	59	2,8	2 645	48	PK	2 vk
A0118503	Mehujäät	2	0	1	2	12,7	220	4	PK	2 vk
A01186	Siirappi	1	0	1	2	12,6	147	3	SUM	
A0118601	Siirappi	1	0	1	2	12,6	147	3	PK	2 vk
A0119	Muut elintarvikkeet (KR)	184	8	168	200	4,5	4 484	82	SUM	
A01191	Mauste- ja salaattikastikkeet ym.	39	1	37	41	2,4	2 659	48	SUM	
A0119101	Etikka	2	0	2	2	9,4	189	3	PK	2 vk
A0119102	Sinappi	6	0	5	6	4,3	836	15	PK	2 vk
A0119103	Tomaattikastikkeet	8	0	8	9	3,8	965	18	PK	2 vk
A0119104	Majoneesit, salaatti- ja grillikastikkeet	10	0	9	11	4,7	811	15	PK	2 vk
A0119105	Kastikkeet ja kastikejauheet	13	1	12	14	4,0	1 117	20	PK	2 vk
A01192	Suola ja mausteet	19	1	18	20	3,1	2 092	38	SUM	
A0119201	Valkosipuli (tuore tai kuivattu)	2	0	2	3	8,5	434	8	PK	2 vk
A01192S1	Suola ja yrtsuolat	3	0	3	4	6,1	626	11	PK	2 vk
A0119204	Varsinaiset mausteet	12	0	11	13	3,9	1 376	25	PK	2 vk
A0119205	Yrttimausteet	2	0	1	2	8,9	245	4	PK	2 vk
A01193	Hiiva, jälkiruokavalmisteet, pussikeitot ym.	31	1	29	33	3,1	2 848	52	SUM	
A0119301	Hiiva	3	0	3	3	4,0	1 495	27	PK	2 vk
A0119302	Leivinjauhe ja ruokasooda	1	0	1	1	8,5	211	4	PK	2 vk
A0119303	Säilöntä- ja makeutusaineet ym.	4	0	4	5	6,9	381	7	PK	2 vk
A0119304	Jälkiruokakastikkeet, -kastike- ja vanukasjauheet	4	0	3	4	6,5	430	8	PK	2 vk
A0119305	Lihaliemikuutiot ja -pussikeitot	4	0	4	5	5,1	563	10	PK	2 vk
A0119306	Kalaliemikuutiot ja -pussikeitot	1	0	0	1	13,4	80	1	PK	2 vk
A0119307	Vihannespussikeitot ja kasvisliemikuutiot	7	0	6	7	4,6	758	14	PK	2 vk
A0119308	Lasten liha-, kala- ja kasvisruoat	8	1	7	9	8,7	304	6	PK	2 vk
A01194	Elintarvikkeet erittelemättä	95	8	79	111	8,7	1 207	22	SUM	
A0119410	Elintarvikkeet erittelemättä	95	8	79	111	8,7	1 207	22	PK	2 vk
A012	Alkoholittomat juomat	279	4	272	286	1,4	5 133	93	SUM	
A0121	Kahvi, tee ja kaakao (KR)	90	2	87	93	1,7	3 858	70	SUM	
A01211	Kahvi	74	1	71	77	1,9	3 480	63	SUM	
A01211S1	Kahvi ja kahvi juomat	74	1	71	77	1,9	3 480	63	PK	2 vk
A01212	Tee ja yrteet	11	1	10	12	4,8	882	16	SUM	
A01212S1	Tee ja yrteet	11	1	10	12	4,8	882	16	PK	2 vk
A01213	Kaakao	5	0	4	5	5,7	473	9	SUM	
A0121301	Kaakao ja kaakaojuomat	5	0	4	5	5,7	473	9	PK	2 vk
A0122	Kivennäisvedet, virvoitusjuomat ja mehut (KR)	189	3	183	196	1,7	4 678	85	SUM	
A01221	Kivennäisvedet	19	1	17	20	4,4	1 178	21	SUM	
A0122101	Kivennäisvedet	19	1	17	20	4,4	1 178	21	PK	2 vk
A01222	Virvoitusjuomat	82	2	79	86	2,4	3 265	59	SUM	
A0122201	Virvoitusjuomat	82	2	79	86	2,4	3 265	59	PK	2 vk
A01223	Marja- ja hedelmämehut	78	2	75	81	2,0	3 801	69	SUM	
A0122301	Tuoremehujuomat, tuoremehut ja nektarit	58	1	55	60	2,2	3 378	61	PK	2 vk
A0122302	Marja- ja hedelmämehuriivisteet	16	1	15	18	5,1	1 143	21	PK	2 vk
A0122303	Mehut erittelemättä	4	0	3	4	7,4	369	7	PK	2 vk
A01224	Muut alkoholittomat juomat	10	1	9	11	6,4	736	13	SUM	
A0122401	Vihannesmehut	0	0	0	1	22,6	36	1	PK	2 vk
A0122402	Kotikalja- ja simauutteen	0	0	0	0	19,8	46	1	PK	2 vk
A0122403	Muut alkoholittomat juomat	9	1	8	11	6,7	671	12	PK	2 vk
A02	Alkoholijuomat ja tupakka	730	19	694	767	2,5	3 751	68	SUM	
A021	Alkoholijuomat	483	14	455	511	3,0	3 304	60	SUM	
A0211	Väkevät alkoholijuomat (KR)	114	7	100	127	6,0	849	15	SUM	
A02111S1	Väkevät alkoholijuomat ja liköörit	114	7	100	127	6,0	849	15	PK	2 vk
A0212	Viinit, siiderit ja long drinkit ym. (KR)	154	6	142	167	4,2	2 011	37	SUM	
A02121	Rypäle- ja hedelmäviinit	141	6	130	153	4,2	1 895	34	SUM	
A0212101	Siiderit	49	2	44	54	4,9	1 334	24	PK	2 vk
A0212102	Viinit	93	5	82	103	5,5	959	17	PK	2 vk
A02122	Muut viinipohjaiset juomat	13	2	9	17	15,9	330	6	SUM	
A0212201	Long drinkit ym. miedot juomasekoitukset	13	2	9	17	15,9	330	6	PK	2 vk

Liitetaulukko 1. jatkuu

Koodi	Kulutusmenoryhmä	Keski- arvo euroa	Keski- virhe euroa	95 % luottamusvälin		Suhteel- linen keskivirhe %	Kotitalouksia otoksessa, menoryhmä > 0		Tieto- lähde	Refer- enssi- aika
				alaraja	yläraja		lkm	%		
				euroa	euroa					
A0213	Olut (KR)	213	7	199	226	3,3	2 498	45	SUM	
A0213101	Pilsneri	3	0	2	3	12,2	166	3	PK	2 vk
A0213102	Keskiolut	200	7	186	213	3,4	2 408	44	PK	2 vk
A0213103	A-olut	10	1	8	13	13,0	142	3	PK	2 vk
A0214	Kotiviini- ja olutainekset (KR)	2	1	1	3	26,1	42	1	SUM	
A0214101	Kotiviini- ja olutainekset	2	1	1	3	26,1	42	1	PK	2 vk
A022	Tupakka	248	9	231	265	3,5	1 650	30	SUM	
A0221	Tupakka (KR)	248	9	231	265	3,5	1 650	30	SUM	
A02211	Savukkeet	218	8	202	235	3,8	1 480	27	SUM	
A0221101	Savukkeet	218	8	202	235	3,8	1 480	27	PK	2 vk
A02212	Sikarit	7	2	4	10	22,7	74	1	SUM	
A0221201	Pikkusikarit	4	1	1	7	34,6	32	1	PK	2 vk
A0221202	Sikarit	3	1	2	4	20,5	46	1	PK	2 vk
A02213	Piipputupakka ym.	22	2	19	26	8,2	352	6	SUM	
A0221301	Piipputupakka ym.	18	2	15	21	8,6	294	5	PK	2 vk
A0221302	Savukepaperi ja suodattimet	4	0	3	5	9,8	264	5	PK	2 vk
A03	Vaatteet ja jalkineet	881	26	829	933	3,0	3 703	67	SUM	
A031	Vaatteet ja vaatekankaat	724	24	677	770	3,3	3 430	62	SUM	
A0311	Vaatekankaat (PKS)	8	1	6	10	12,7	127	2	SUM	
A0311101	Vaatekankaat	8	1	6	10	12,7	127	2	PK	2 vk
A0312	Vaatteet (PKS)	660	23	616	705	3,4	3 152	57	SUM	
A0312S01	Talvitakit, ulsterit, turkit	47	3	41	52	6,3	617	11	PK	3 kk
A0312S02	Ulkoiluvaatteet, sadevaatteet	72	7	58	87	10,2	373	7	PK	2 vk
A0312S03	Bleiserit, puvut, jakut, pitkät housut	125	9	107	142	7,1	575	10	PK	2 vk
A0312S04	Mekot, hameet, housuhameet ja	35	7	22	49	19,9	197	4	PK	2 vk
A0312S05	Neulepuserot, -takit ja -liivit	44	4	37	51	8,2	299	5	PK	2 vk
A0312S06	Paidat, puserot, topit ja liivit	88	5	78	99	6,0	752	14	PK	2 vk
A0312S07	T-paidat	26	2	22	29	7,9	392	7	PK	2 vk
A0312S08	Farkut ja farkkuhaalarit	32	1	29	35	4,6	927	17	PK	2 vk/3 kk
A0312S09	Shortsit ja shortsiaalarit	6	1	4	9	21,4	80	1	PK	2 vk
A0312S10	College- ja veryttelyasut	25	2	21	30	8,7	266	5	PK	2 vk
A0312S11	Voimistelu-, uima- ja urheiluasut	13	2	9	18	17,8	103	2	PK	2 vk
A0312S12	Aamu- ja kylpytakit, esiliinat ym.	4	1	3	6	21,3	35	1	PK	2 vk
A0312S13	Alusasut	49	3	44	55	5,8	715	13	PK	2 vk
A0312S14	Yöasut	10	1	7	13	15,0	104	2	PK	2 vk
A0312S15	Sukat ja sukkahousut	37	2	33	40	4,7	1 262	23	PK	2 vk
A0312S20	Vaatteet erittelemättä	27	3	20	33	13,1	158	3	PK	2 vk
A0312331	Pikkulasten vaatteet (0 - 2 v)	19	2	15	24	11,8	184	3	PK	2 vk/3 kk
A0313	Muut asusteet ja tarvikkeet (PKS)	47	3	41	53	6,3	1 018	19	SUM	
A0313101	Huivit, solmiot, vyöt, olkaimet ym.	10	1	8	11	10,3	215	4	PK	2 vk
A0313102	Käsineet, sormikkaat ja lapaset	13	2	9	17	14,6	266	5	PK	2 vk
A0313103	Työrukkaset ja kumikintaat	1	0	1	2	16,8	80	1	PK	2 vk
A0313104	Päähineet	10	1	8	12	11,7	204	4	PK	2 vk
A0313105	Korvalaput, hihanpidikkeet, irtokaulukset ym.	1	0	0	1	32,2	23	0	PK	2 vk
A0313106	Villa- ja puuvillalangat ym.	8	1	6	10	13,9	206	4	PK	2 vk
A0313107	Ompelutarvikkeet	5	0	4	6	10,6	241	4	PK	2 vk
A0314	Vaatteiden pesu, valmistus ja vuokraus (P)	9	2	5	12	20,3	70	1	SUM	
A0314101	Vaatteiden pesu, valmistus ja vuokraus	9	2	5	12	20,3	70	1	PK	2 vk
A032	Jalkineet	158	7	144	171	4,4	1 423	26	SUM	
A0321	Kengät ja muut jalkineet (PKS)	155	7	141	168	4,4	1 395	25	SUM	
A0321S01	Talvikengät	36	2	33	40	5,2	743	14	PK	3 kk
A0321S02	Kävely- ja juhlakengät	75	5	64	85	7,1	389	7	PK	2 vk
A0321S03	Kumi- ja muovisaappaat	5	1	3	7	19,8	57	1	PK	2 vk
A0321S04	Lenkkitosut	29	3	23	34	10,4	159	3	PK	2 vk
A0321S05	Muut jalkineet, pohjalliset, nauhat ym.	10	1	8	12	10,8	254	5	PK	2 vk
A0322	Jalkineiden korjaus ja vuokraus (P)	3	1	2	4	19,4	58	1	SUM	
A0322101	Jalkineiden korjaus ja vuokraus	3	1	2	4	19,4	58	1	PK	2 vk

Koodi	Kulutuskuluryhmä	Keski- arvo euroa	Keski- virhe euroa	95 % luottamusvälin		Suhteel- linen keskivirhe %	Kotitalouksia otoksessa, menoryhmä > 0		Tieto- lähte	Refe- renssi- aika
				alaraja	yläraja		lkm	%		
				euroa	euroa					
A04	Asuminen ja energia	7 389	60	7 272	7 506	0,8	5 485	100	SUM	
A041	Vuokra	1 375	37	1 304	1 447	2,7	1 714	31	SUM	
A0411	Varsinaisen asunnon vuokra (P)	1 278	36	1 208	1 348	2,8	1 266	23	SUM	
A04111S1	Vuokra-asunnon vuokra	1 278	36	1 208	1 348	2,8	1 266	23	H	kk
A0412	Kakkosasunnon ja vapaa-ajanasunnon	98	8	81	114	8,7	566	10	SUM	
A04121	Kakkosasunnon vuokra	66	8	51	81	11,9	226	4	SUM	
A0412101	Kakkosasunnon vuokra	66	8	51	81	11,9	226	4	H	v
A04122	Vapaa-ajanasunnon vuokra	32	3	25	39	11,0	357	6	SUM	
A0412201	Vapaa-ajanasunnon vuokra	32	3	25	39	11,0	357	6	H	v
A042	Asunnon arvioitu vuokra, brutto	5 093	67	4 960	5 225	1,3	4 349	79	SUM	
A0421	Oman varsinaisen asunnon arvioitu vuokra, brutto (P)	4 789	68	4 656	4 922	1,4	4 124	75	SUM	
A04211	Omistusasunnon asuntoetu, netto	2 437	46	2 347	2 526	1,9	3 959	72	SUM	
A0421101	Omistusasunnon asuntoetu, netto	2 437	46	2 347	2 526	1,9	3 959	72	LASK	
A04212	Omistusasunnon yhtiövastikkeet	495	14	467	524	2,9	1 337	24	SUM	
A0421201	Hoitovastike	384	12	361	407	3,1	1 179	21	H	kk
A0421202	Rahoitusvastike	40	5	31	50	11,5	216	4	H	kk
A0421203	Yhtiövastike erittelemättä	71	5	60	82	7,7	368	7	H	kk
A04213	Omistusasunnon huolto ja korjaus	223	18	188	258	8,0	1 199	22	SUM	
A0421301	Oman talon huolto ja korjaus	109	9	91	127	8,5	831	15	H	v
A0421302	Oman osakehuoneiston huolto ja korjaus	98	14	71	126	14,4	333	6	H	v
A0421303	Kakkosasunnon huolto ja korjaus	16	6	4	27	38,2	48	1	H	v
A04214	Arvonvähennykset	997	20	958	1 035	2,0	2 608	47	SUM	
A0421401	Oman talon arvonvähennys	997	20	958	1 035	2,0	2 608	47	LASK	
A04215	Asuntolainojen korot	544	19	506	582	3,5	1 851	34	SUM	
A04215S1	Arava- ym. lainojen korot	54	5	45	64	9,0	311	6	H	v
A0421506	Pankkien tavallisten asuntolainojen korot	483	18	447	520	3,8	1 631	30	H	v
A0421507	Muiden asuntolainojen korot	7	2	2	11	33,3	31	1	H	v
A04216	Muut omistusasunnon menot	93	2	89	98	2,6	2 698	49	SUM	
A0421601	Varsinaisen asunnon tontin vuokra	12	1	9	14	10,2	261	5	H	v
A0421602	Omakotikiinteistön palovakuutusmaksu	32	1	30	35	4,0	1 014	18	H	v
A0421603	Omakotikiinteistön osuus kotivakuutuksesta	49	2	47	52	3,0	1 670	30	H	v
A0422	Luontoisetu-asunnon arvioitu vuokra (P)	239	20	199	278	8,4	207	4	SUM	
A0422101	Luontoisetu-asunnon asuntoetu	90	10	70	110	11,2	167	3	LASK	muu
A0422102	Luontoisetu-asunnon vuokra	149	15	120	178	9,9	164	3	H	kk
A0423	Omien kakkosasuntojen menot (P)	14	4	7	22	27,6	70	1	SUM	
A0423101	Kakkosasunnon yhtiövastike	14	4	7	22	27,6	70	1	H	v
A0424	Oman vapaa-ajanasunnon menot (P)	51	4	44	58	7,1	1 033	19	SUM	
A0424101	Vapaa-ajanasunnon huolto ja korjaus	18	2	13	22	12,8	240	4	H	v
A0424102	Vapaa-ajanasunnon lainojen korot	17	2	13	22	13,5	103	2	H	v
A0424103	Vapaa-ajanasunnon tontin vuokra	3	1	2	5	21,1	65	1	H	v
A0424104	Vapaa-ajanasunnon palovakuutusmaksu	4	0	4	5	8,8	340	6	H	v
A0424105	Vapaa-ajanasunnon osuus	8	0	7	8	5,5	589	11	H	v
A043	Vuokralaisen tekemät korjaukset	11	3	5	18	29,2	99	2	SUM	
A0432	Vuokralaisen tekemät korjaukset (P)	11	3	5	18	29,2	99	2	SUM	
A0432101	Vuokra-asunnon huolto ja korjaus	9	3	3	15	36,2	75	1	H	v
A0432102	Luontoisetu-asunnon huolto ja korjaus	2	1	1	4	32,7	24	0	H	v
A044	Vesi ja muut asumispalvelut	137	3	130	143	2,5	3 237	59	SUM	
A0441	Jätehuolto (P)	38	1	36	39	2,4	2 680	49	SUM	
A0441101	Varsinaisen asunnon jätehuolto	35	1	34	37	2,4	2 449	45	H	v
A0441102	Vapaa-ajanasunnon jätehuolto	2	0	2	3	7,3	443	8	H	v
A0442	Vesi ja jätevesi (P)	77	2	73	80	2,4	2 441	44	SUM	
A0442101	Varsinaisen asunnon vesi ja jätevesi	75	2	71	78	2,5	2 337	43	H	v
A0442102	Vapaa-ajanasunnon vesi ja jätevesi	2	0	1	2	12,0	188	3	H	v
A0444	Muut asumiseen liittyvät palvelut (P)	23	2	19	26	8,7	2 381	43	SUM	
A0444101	Varsinaisen asunnon nuohous	10	0	9	10	2,4	2 072	38	H	v
A0444102	Varsinaisen asunnon muut maksut	4	1	3	5	14,9	223	4	H	v
A0444103	Vapaa-ajanasunnon nuohous- ym. maksut	7	2	3	10	27,1	328	6	H	v
A0444104	Kakkosasunnon muut maksut	2	0	1	3	19,6	78	1	H	v

Liitetaulukko 1. jatkuu

Koodi	Kulutusmenoryhmä	Keski-arvo euroa	Keski- virhe euroa	95 % luottamusvälin		Suhteel- linen keskivirhe %	Kotitalouksia otoksessa, menoryhmä > 0		Tieto- lähde	Refer- enssi- aika
				alaraja euroa	yläraja euroa		lkm	%		
A045	Sähkö, kaasu ja muut polttoaineet	773	10	753	793	1,3	5 312	97	SUM	
A0451	Sähkö (KR)	478	7	464	492	1,5	5 197	95	SUM	
A0451101	Varsinaisen asunnon sähkö	446	7	433	460	1,5	5 174	94	H	muu
A0451102	Vapaa-ajanasunnon sähkö	32	2	27	36	6,7	769	14	H	muu
A0452	Kaasu (KR)	3	1	2	5	19,9	47	1	SUM	
A0452101	Kaasu	3	1	2	5	19,9	47	1	H PK	v/2 vk
A0453	Nestemäiset polttoaineet (KR)	117	5	107	126	4,2	793	14	SUM	
A0453101	Varsinaisen asunnon lämmitysöljy ym.	115	5	105	125	4,3	771	14	H	v
A0453102	Vapaa-ajanasunnon öljy	2	1	0	3	36,1	23	0	H	v
A0454	Kiinteät polttoaineet (KR)	76	2	71	80	2,8	2 228	41	SUM	
A0454101	Muut ostetut lämmitysaineet ml. halot	17	1	15	18	5,6	646	12	H	v
A0454102	Omat ja saadut halot, jätepuu ja turve	56	2	52	60	3,3	1 642	30	H	v
A0454103	Vapaa-ajanasunnon halot, jätepuu, turve	3	0	2	4	13,3	137	2	H	v
A0455	Kaukolämpö, lämminvesi ym. (KR)	100	3	94	105	2,9	1 805	33	SUM	
A0455101	Erillinen lämminvesimaksu	75	2	71	80	2,8	1 562	28	H	kk
A0455103	Erillinen kaukolämpömaksu	13	1	10	16	11,8	121	2	H	v
A0455104	Luontoisetuna saatu energia	2	0	1	2	16,2	49	1	H	v
A0455105	Kakkosasunnon energia	10	1	7	12	13,5	148	3	H	v
A05	Kodin kalusteet, koneet ja tarvikkeet	1 271	30	1 212	1 330	2,3	5 333	97	SUM	
A051	Huonekalut, taide-esineet ja matot	474	19	438	510	3,9	3 551	65	SUM	
A0511	Huonekalut, kalusteet, koriste- ja taide-	407	17	373	440	4,2	3 182	58	SUM	
A0511101	Ruokapöydät ja ruokailuryhmät	35	3	30	40	7,7	438	8	H	v
A0511102	Muut pöydät	13	1	11	15	7,8	461	8	H	v
A0511103	Sohvakalustot	49	4	41	57	8,3	277	5	H	v
A0511104	Sohvat	46	4	38	55	8,9	395	7	H	v
A0511105	Nojatuolit ja keinu tuolit	16	2	13	20	9,9	258	5	H	v
A0511106	Tuolit ja jakkarat	7	1	6	9	9,7	372	7	H	v
A0511107	Kirjahyllyt ja vitriinit	41	3	35	47	7,8	614	11	H	v
A0511108	Kaapit ja lipastot	25	2	21	29	8,0	522	9	H	v
A0511109	Vuoteet	51	3	45	58	6,3	763	14	H	v
A0511110	Valaisimet ja varjostimet	22	1	19	25	6,7	1 105	20	H	v
A0511111	Puutarha- ja parvekekalusteet	26	2	22	30	7,4	779	14	H	v
A0511112	Muut huonekalut	16	2	12	21	13,5	349	6	H	v
A0511113	Taidemaalaukset ja grafiikka	31	10	12	51	31,5	404	7	H	v
A05111S1	Taide-esineet	12	2	7	16	19,6	206	4	H	v
A0511116	Peilit ja koriste-esineet	15	2	11	18	10,7	265	5	PK	2 vk
A0512	Matot (KS)	33	2	29	36	5,5	1 375	25	SUM	
A0512101	Matot	33	2	29	36	5,5	1 375	25	H PK	v/2 vk
A0513	Huonekalujen, kalusteiden ja mattojen	35	5	25	44	14,3	356	6	SUM	
A0513101	Huonekalujen, kalusteiden ja mattojen	35	5	25	44	14,3	356	6	PK	2 vk
A052	Kodintekstiilit	114	10	94	134	9,0	835	15	SUM	
A0521	Kodintekstiilit (PKS)	114	10	94	134	9,0	835	15	SUM	
A0521101	Patjat, täkit, huovat, päiväpeitot ja tynnyt	30	6	18	42	20,9	205	4	PK	2 vk
A0521102	Lakanat ja tynnyliinat, lakanakangas	19	2	14	24	13,1	159	3	PK	2 vk
A0521103	Pyyhkeet ja pyyhkekankaat	7	1	5	9	14,5	119	2	PK	2 vk
A0521104	Verhot ja verhokankaat	34	7	20	47	20,0	154	3	PK	2 vk
A05211S1	Ryijyt ja muut kodintekstiilit, korjaus	16	3	11	21	16,7	246	4	PK	2 vk
A0521107	Vahakankaat, muovi- ja kemiliinat	9	1	6	11	13,1	152	3	PK	2 vk
A053	Kodinkoneet	247	9	229	265	3,7	3 332	61	SUM	
A0531	Suuret kodinkoneet (KS)	213	9	197	230	4,0	2 412	44	SUM	
A05311	Kylmäkoneet	60	3	54	66	5,3	707	13	SUM	
A0531101	Jääkaapit ja jää-viileäkaapit	25	2	21	29	8,2	307	6	H	v
A0531102	Jääkaappipakastimet	19	2	15	22	9,1	171	3	H	v
A0531103	Pakastimet	16	1	14	18	7,5	310	6	H	v
A05312	Pyykin- ja astianpesukoneet	75	3	68	82	4,6	857	16	SUM	
A0531201	Astianpesukoneet	27	2	23	31	7,5	314	6	H	v
A0531202	Pyykinpesukoneet, kuivausrummut ja -kaapit	46	2	42	51	5,2	573	10	H	v
A0531203	Mankelit ja silityskoneet	2	0	1	3	25,2	38	1	H	v

Koodi	Kulutusmenoryhmä	Keski- arvo euroa	Keski- virhe euroa	95 % luottamusvälin		Suhteel- linen keskivirhe %	Kotitalouksia otoksessa, menoryhmä > 0		Tieto- lähde	Refe- renssi- aika
				alaraja	yläraja		Ikm	%		
				euroa	euroa					
A05313	Liedet, mikroounit, sähkögrillit ym.	37	2	33	42	5,8	841	15	SUM	
A05313S1	Liedet, uunit, keittotasot	24	2	20	28	8,2	304	6	H	v
A0531303	Mikroaaltouunit	10	1	9	12	6,5	426	8	H	v
A0531304	Sähkö- ja kaasugrillit ym.	3	0	3	4	10,5	188	3	H	v
A05314	Lämmittimet ja ilmastointilaitteet	12	2	8	16	17,2	328	6	SUM	
A0531401	Irralliset sähkö- ym. lämmittimet	2	0	1	2	13,4	122	2	H	v
A0531402	Irralliset ilmastointikojeet	6	2	3	9	28,5	90	2	H	v
A0531403	Liesituulettimet	4	1	3	6	16,3	138	3	H	v
A05315	Siivouskoneet	15	1	13	16	6,0	546	10	SUM	
A05315S1	Pölynimurit, lattian- ja ikkunanpesukoneet	15	1	13	16	6,0	546	10	H	v
A05316	Ompelu- ja neulekoneet, kangaspuut	7	1	5	9	13,1	132	2	SUM	
A0531601	Ompelu- ja neulekoneet, kangaspuut	7	1	5	9	13,1	132	2	H	v
A05317	Muut suuret kodinkoneet ja -laitteet	7	2	4	11	21,0	194	4	SUM	
A0531701	Muut suuret kodinkoneet ja -laitteet	7	2	4	11	21,0	194	4	H	v
A0532	Pienet sähkökäyttöiset kodinkoneet (PKS)	19	1	18	21	4,1	1 878	34	SUM	
A0532101	Keittiön yleiskoneet	2	0	2	3	14,0	107	2	H	v
A0532102	Vatkaimet, tehosekoittimet ja mehulingot	2	0	2	3	8,0	375	7	H	v
A0532103	Kahvin- ja teenkeittimet	8	0	7	9	5,2	984	18	H	v
A0532104	Leivänpaahdit, vohveliraudat	3	0	2	3	6,2	479	9	H	v
A0532105	Siihtyraudat ja siihtykeskukset	2	0	2	2	7,2	314	6	H	v
A0532106	Muut pienet kodinkoneet	2	0	2	3	10,8	259	5	H	v
A0533	Kodinkoneiden korjaus ja varaosat (P)	15	2	10	19	14,7	127	2	SUM	
A0533101	Kodinkoneiden korjaus ja varaosat	15	2	10	19	14,7	127	2	PK	2 vk
A054	Lasitavarat, astiat ja keittiötyövälineet	87	5	77	97	5,8	1 411	26	SUM	
A0541	Lasitavarat, astiat ja keittiötyövälineet (PKS)	87	5	77	97	5,8	1 411	26	SUM	
A05411	Lasitavarat ja astiat	26	2	21	30	8,5	507	9	SUM	
A0541101	Juomalasit ja pikarit	5	1	3	7	15,8	103	2	PK	2 vk
A0541102	Kahvikupit, teekupit ja mukit	4	1	3	6	16,2	143	3	PK	2 vk
A0541103	Lautaset ja jälkiruokakulhot	6	1	4	9	21,9	104	2	PK	2 vk
A0541104	Kulhot ja kannut	4	1	3	6	19,1	105	2	PK	2 vk
A0541105	Koriste-esineet ja kylpyhuonetarvikkeet	6	1	4	8	14,4	147	3	PK	2 vk
A05412	Aterimet ja keittiötyövälineet	18	3	12	25	18,1	445	8	SUM	
A0541201	Veitset, haarukat ja lusikat	7	3	1	13	45,1	59	1	PK	2 vk
A0541202	Keittiötyövälineet ruoan valmistukseen	11	1	9	13	8,9	399	7	PK	2 vk
A05413	Keittiö- ja kotitalousvälineet	43	3	38	48	6,3	867	16	SUM	
A05413S1	Tuttipullot ja tutit	1	0	1	2	16,9	62	1	PK	2 vk
A0541302	Padat, kattilat ja kahvipannut	5	1	3	7	18,5	59	1	PK	2 vk
A0541303	Paistinpannut ja uunivuodat	9	1	7	12	13,8	140	3	PK	2 vk
A0541304	Muut ruokatalouden astiat	10	1	8	12	10,1	337	6	PK	2 vk
A05413S2	Ämpärit, vadit, pyykki- ja roskakorit, sakset	18	2	14	21	10,0	426	8	PK	2 vk
A055	Kodin ja puutarhan työkalut, työkalut ym.	123	6	112	135	4,6	2 239	41	SUM	
A0551	Kodin ja puutarhan työkalut (KS)	44	4	36	52	9,1	839	15	SUM	
A0551101	Sähköiset käsityökalut	11	1	8	13	10,3	420	8	H	v
A05511S1	Puutarhakoneet, hitsauslaitteet ym. ja	34	4	26	41	11,3	513	9	H PK	v/2 vk
A0552	Kodin ja puutarhan työkalut ja tarvikkeet	79	4	71	87	5,1	1 764	32	SUM	
A0552101	Vasarat, kirveet, sahat, puukot ym. työkalut	15	3	10	20	17,5	249	5	PK	2 vk
A0552102	Puutarha- ja muut ulkotyökalut	13	2	10	16	12,8	186	3	PK	2 vk
A0552103	Hehku-, loiste- ja halogeenilamput	10	1	8	11	7,4	576	10	PK	2 vk
A0552104	Sulakkeet ja muut sähkötarvikkeet	6	1	5	8	11,1	217	4	PK	2 vk
A0552105	Taskulamput ja paristot	14	1	12	15	5,8	724	13	PK	2 vk
A05521S1	Avaimet, lukot, palovarointimet ym. ja korjaus	21	2	17	25	8,9	371	7	PK	2 vk
A056	Kodinhoitotarvikkeet ja -palvelut	226	6	214	237	2,6	4 934	90	SUM	
A0561	Kodin kulutustavarat (KR)	180	3	174	186	1,8	4 897	89	SUM	
A05611	Puhdistus- ja siivousaineet	69	2	65	72	2,4	2 733	50	SUM	
A0561101	Astianpesuaineet ja kirkasteet	12	0	11	12	3,9	998	18	PK	2 vk
A0561102	Tekstiilien pesu-, huuhtelu- ja värjäysaineet	32	1	30	34	3,3	1 621	29	PK	2 vk
A0561103	Muut pesu- ja kiillotusaineet	22	1	20	24	4,0	1 260	23	PK	2 vk
A0561104	Hyönteismyrkyt ja -karkoitteet	4	0	3	4	11,6	131	2	PK	2 vk

Liitetaulukko 1. jatkuu

Koodi	Kulutusmenoryhmä	Keski- arvo euroa	Keski- virhe euroa	95 % luottamusvälin		Suhteel- linen keskivirhe %	Kotitalouksia otoksessa, menoryhmä > 0		Tieto- lähde	Refe- renssi- aika
				alaraja	yläraja		ikm	%		
				euroa	euroa					
A05612	Paperiset ja muoviset kertakulutustavarat	58	1	56	61	2,1	4 417	80	SUM	
A0561201	Talouspaperi	17	1	16	18	3,5	1 346	24	PK	2 vk
A0561202	Suodatinpussit	5	0	5	6	4,1	843	15	PK	2 vk
A0561203	Muut ruokatalouden paperituotteet ja alumiinifolio	9	0	8	9	4,6	870	16	PK	2 vk
A0561204	Kertakäyttöastiat ja -ruokailuvälineet	3	0	3	4	11,3	201	4	PK	2 vk
A0561205	Paperiliakanat, -kassit, hyllypaperit ym.	7	1	6	8	7,9	712	13	PK	2 vk
A0561206	Muovikelmut, pakastepussit ym.	4	0	3	4	6,1	490	9	PK	2 vk
A0561207	Muovikassit, roskapussit ym.	14	0	13	14	2,6	3 657	67	PK	2 vk
A05613	Muut kodin tarvikkeet	53	2	49	56	3,5	2 264	41	SUM	
A05613S1	Siivousvälineet, neulat, naulat, liimat ym.	35	2	32	39	4,4	1 754	32	PK	2 vk
A0561305	Kynttilät	15	1	13	17	5,4	778	14	PK	2 vk
A0561306	Grillihielet, sytytysneste, lamppuöljy ym.	2	0	2	3	12,0	140	3	PK	2 vk
A0562	Kotitalouspalvelut (P)	46	5	36	55	10,4	368	7	SUM	
A05621	Yksityinen lastenhoitaja, siivooja ym.	28	4	20	36	15,0	160	3	SUM	
A0562101	Yksityinen lastenhoitaja, siivooja ym.	28	4	20	36	15,0	160	3	H	3 kk
A05622	Kodintekstiilien pesu, kotitaloustavaroiden vuokraus ym.	18	2	13	22	12,7	221	4	SUM	
A0562201	Kodinkoneiden vuokraus, sisustussuunnittelu ym.	9	2	5	12	19,3	130	2	H PK	v/2 vk
A0562202	Pesutuvan ja mankelin vuokra	1	0	1	2	29,4	34	1	PK	2 vk
A0562203	Kodintekstiilien pesulamaksut	8	1	5	11	18,9	61	1	PK	2 vk
A06	Terveys	915	21	875	955	2,2	4 803	87	SUM	
A061	Lääkevalmisteet, hoitolaitteet ja -tarvikkeet	442	12	418	465	2,7	3 448	63	SUM	
A0611	Lääkevalmisteet, hoitolaitteet ja -tarvikkeet	442	12	418	465	2,7	3 448	63	SUM	
A06111	Lääkkeet ja vitamiini- ym. valmisteet (KR)	304	10	284	324	3,3	2 437	44	SUM	
A0611101	Reseptilääkkeet	167	8	150	184	5,1	1 040	19	PK	2 vk
A0611102	Ilman reseptiä saatavat lääkkeet	90	4	83	97	3,9	1 569	29	PK	2 vk
A0611103	Vitamiini- ja hivenainevalmisteet	24	2	21	28	7,5	419	8	PK	2 vk
A0611104	Lääkkeenomaiset luontaistuotteet	23	2	18	28	10,7	362	7	PK	2 vk
A06112	Lääkinnälliset tarvikkeet (KR)	11	1	9	13	9,4	367	7	SUM	
A0611201	Ensiaputarvikkeet	3	0	2	4	11,7	198	4	PK	2 vk
A0611202	Kuumemittari ym. pienet hoitotarvikkeet	5	1	3	6	15,3	117	2	PK	2 vk
A0611203	Ehkäisyvälineet	3	1	2	4	20,0	61	1	PK	2 vk
A06113	Silmälasit, kuulolaitteet, pyörätuolit ym. (KS)	127	5	116	137	4,3	1 879	34	SUM	
A0611301	Silmä- ja piilolasit	98	3	92	104	3,1	1 711	31	H	v
A06113S1	Pyörätuolit, kuulolaitteet, hammasproteesit ym. ja korjaus	29	4	20	38	15,1	252	5	PK H	2 vk/ 3 kk/v
A062	Lääkäri, laboratorio, fysioterapia ym.	374	13	349	400	3,5	3 474	63	SUM	
A0621	Lääkäripalvelut (P)	102	6	90	114	6,0	2 206	40	SUM	
A0621101	Yksityislääkärit	76	6	64	88	7,9	1 001	18	H	3 kk
A0621102	Terveyskeskuslääkärit	24	1	22	26	4,7	1 449	26	H	3 kk
A0621103	Muut lääkärit	2	1	1	4	23,1	79	1	H	3 kk
A0622	Hammashoitopalvelut (P)	172	9	154	189	5,2	1 650	30	SUM	
A0622101	Yksityiset hammaslääkärit ja -tekniikot	140	9	123	157	6,1	960	17	H	3 kk
A0622102	Terveyskeskuksen hammashoito	30	2	26	35	7,8	721	13	H	3 kk
A0622103	Muut hammaslääkärit	2	1	0	3	50,7	40	1	H	3 kk
A0623	Tutkimus- ja hoitopalvelut (P)	100	5	90	111	5,2	1 153	21	SUM	
A06231	Laboratorio- ja röntgentutkimukset	14	2	10	17	14,5	220	4	SUM	
A0623101	Yksityisen lääkäriaseman laboratorio- ym. tutkimukset	12	2	8	16	16,3	143	3	H	3 kk
A0623102	Muut laboratorio- ja röntgentutkimukset	2	0	1	3	24,2	81	1	H	3 kk
A06232	Terveydenhoitaja, psykologi, fysioterapia ym.	83	5	74	92	5,6	965	18	SUM	
A06232S1	Terveydenhoitaja, psykologi, fysioterapia ym.	83	5	74	92	5,6	965	18	H	3 kk
A06233	Muut sairaalan ulkopuoliset palvelut	4	1	2	6	23,2	36	1	SUM	
A0623301	Sairaudesta johtuvat matkat	4	1	2	6	23,2	36	1	PK	2 vk
A063	Sairaala- ja poliklinikkapalvelut	99	5	88	109	5,4	1 848	34	SUM	
A0631	Sairaala- ja poliklinikkapalvelut (P)	99	5	88	109	5,4	1 848	34	SUM	
A06311S1	Sairaalamaksut	71	5	62	80	6,6	1 318	24	H	v
A06311S2	Poliklinikkamaksut	28	2	24	31	7,0	870	16	H	3 kk/v

Koodi	Kulutusmenoryhmä	Keski- arvo euroa	Keski- virhe euroa	95 % luottamusvälin		Suhteel- linen keskivirhe %	Kotitalouksia otoksessa, menoryhmä > 0		Tieto- lähde	Refe- renssi- aika
				alaraja	yläraja		lkm	%		
				euroa	euroa					
A07	Liikenne	3 785	94	3 601	3 969	2,5	5 127	93	SUM	
A071	Ajoneuvojen hankinta	1 638	74	1 492	1 784	4,5	1 845	34	SUM	
A0711	Autot (KS)	1 495	72	1 354	1 635	4,8	1 130	21	SUM	
A07111	Uudet autot	542	51	442	641	9,4	224	4	SUM	
A0711101	Uudet autot	542	51	442	641	9,4	224	4	H	v
A07112	Käytetyt autot	953	52	852	1 055	5,4	915	17	SUM	
A0711201	Käytetyt autot	953	52	852	1 055	5,4	915	17	H	v
A0712	Moottoripyörät ja -kelkat ym. (KS)	103	14	75	131	13,8	215	4	SUM	
A0712101	Moottoripyörät	73	13	48	98	17,5	103	2	H	v
A0712102	Mopot ja moposkootterit	10	2	7	13	17,1	78	1	H	v
A0712103	Moottorikelkat	21	5	12	30	22,2	45	1	H	v
A0713	Polkupyörät (KS)	40	2	36	44	5,3	817	15	SUM	
A0713101	Polkupyörät	40	2	36	44	5,3	817	15	H	v
A072	Yksityisajoneuvojen käyttö	1 551	38	1 476	1 625	2,4	4 575	83	SUM	
A0721	Ajoneuvojen varaosat ja lisätarvikkeet (PKS)	208	15	180	237	7,1	1 020	19	SUM	
A0721101	Auton varaosat	167	14	139	194	8,5	587	11	PK	2 vk
A0721102	Autotarvikkeet ja -työkalut	16	2	13	19	9,5	394	7	PK	2 vk
A07211S1	Muiden ajoneuvojen varaosat ja tarvikkeet	25	3	19	32	13,0	216	4	PK	2 vk
A0722	Poltto- ja voiteluaineet (KR)	992	19	954	1 029	1,9	3 514	64	SUM	
A0722101	Bensiini	854	18	819	889	2,1	3 219	59	PK	2 vk
A0722102	Muut polttoaineet	115	7	102	129	5,9	552	10	PK	2 vk
A07221S1	Voiteluaineet, jäähditys- ja pakkasnesteeet	22	2	18	26	8,5	347	6	PK	2 vk
A0723	Yksityisajoneuvojen huolto ja korjaus (P)	227	22	184	269	9,6	589	11	SUM	
A0723101	Auton huolto	104	13	79	129	12,2	406	7	PK	2 vk
A07231S1	Ajoneuvojen korjaus	122	18	88	157	14,4	223	4	PK	2 vk
A0724	Muut yksityisajoneuvojen palvelut (P)	124	5	114	134	4,1	4 216	77	SUM	
A0724101	Autopaikan tai -tallin vuokra	31	2	27	34	6,0	1 169	21	H	v
A0724102	Oman talon tienhoitomaksut	8	1	7	9	7,2	614	11	H	v
A0724103	Vapaa-ajanasunnon tienhoitomaksut	4	0	4	5	9,4	556	10	H	v
A0724104	Pysäköinti-, silta- ja lossimaksut ym.	14	4	7	21	25,8	619	11	PK	2 vk
A0724105	Ajoneuvojen vuokra- ym. käyttömenot	4	1	3	6	20,1	59	1	PK	2 vk
A0724106	Ajo-opetus	37	3	32	42	6,8	407	7	H	v
A0724107	Kuljettajatutkimusmaksut	3	0	2	3	9,9	264	5	H	v
A0724108	Katsastusmaksut	22	0	21	23	1,9	3 371	61	H	v
A0724109	Rekisteri-ilmoitusmaksut ym.	2	0	1	2	7,6	532	10	H	v
A073	Kuljetuspalvelut	596	23	550	642	3,9	2 835	52	SUM	
A0730	Ulkomaanmatkojen matkaliput (P)	132	8	116	148	6,3	1 026	19	SUM	
A0730101	Ulkomaanmatkojen matkaliput	132	8	116	148	6,3	1 026	19	H	v
A0731	Junamatkat Suomessa (P)	60	3	53	67	5,8	879	16	SUM	
A07311S1	Lyhyet junamatkat	12	2	8	16	17,2	150	3	PK	2 vk
A0731103	Pitkät junamatkat (50 km tai yli)	48	3	43	53	5,3	786	14	H	3 kk
A0732	Maantiematkat Suomessa (P)	183	7	169	197	3,9	1 801	33	SUM	
A07321S1	Lyhyet linja-automatkat	106	5	96	117	4,9	1 119	20	PK	2 vk
A0732103	Pitkät linja-automatkat (50 km tai yli)	29	2	25	33	6,3	626	11	H	3 kk
A0732104	Taksimatkat	48	3	41	54	7,3	484	9	PK	2 vk
A0733	Laiva-, vene- ja lentomatkat Suomessa (P)	20	3	15	25	12,5	146	3	SUM	
A0733101	Laiva-, vene- ja lentomatkat Suomessa	20	3	15	25	12,5	146	3	PK H	2 vk/3 kk
A0735	Muut ostetut kuljetuspalvelut (P)	4	1	1	6	39,2	40	1	SUM	
A0735101	Kotitalous- ja matkatavaroiden kuljetus ja säilytys	4	1	1	6	39,2	40	1	PK	2 vk
A0736	Ajoneuvo luontoisetuna (P)	198	19	161	234	9,4	174	3	SUM	
A0736101	Ajoneuvo luontoisetuna	198	19	161	234	9,4	174	3	LASK	v
A08	Tietoliikenne	942	12	918	965	1,3	5 439	99	SUM	
A081	Tietoliikenne	942	12	918	965	1,3	5 439	99	SUM	
A0811	Postimaksut (P)	22	2	19	25	7,2	779	14	SUM	
A0811101	Postimaksut	22	2	19	25	7,2	779	14	PK	2 vk
A0812	Puhelinlaitteet	69	2	65	73	2,8	2 155	39	SUM	
A0812101	Matkapuhelimet (KS)	60	2	57	63	2,9	1 958	36	H	v
A0812102	Muut puhelinlaitteet (KS)	5	0	5	6	8,0	301	5	H	v
A0812103	Faksilaitteet, puhelinlaitteiden korjaus ym.	4	1	2	5	17,5	54	1	PK H	2 vk/v

Liitetaulukko 1. jatkuu

Koodi	Kulutusmenoryhmä	Keski- arvo euroa	Keski- virhe euroa	95 % luottamusvälin		Suhteel- linen keskivirhe %	Kotitalouksia otoksessa, menoryhmä > 0		Tieto- lähde	Refer- enssi- aika
				alaraja euroa	yläraja euroa		lkm	%		
A0813	Puhelin- ja internetpalvelut ym. (P)	851	11	829	872	1,3	5 431	99	SUM	
A0813101	Lankapuhelimien puhelumaksut	228	4	221	235	1,6	4 113	75	H	muu
A0813103	Matkapuhelimien puhelumaksut	529	10	510	548	1,9	4 542	83	H	muu
A08131S1	Puhelukortit, kolikkopuhelut ja sähköet ym.	51	2	47	54	3,4	1 093	20	PK	2 vk
A08131S2	Internetkustannukset	43	2	39	46	4,6	1 444	26	H	muu
A09	Kulttuuri ja vapaa-aika	2 543	50	2 445	2 641	2,0	5 489	100	SUM	
A091	Audiovisuaaliset laitteet ja tietokoneet	409	13	383	435	3,3	3 226	59	SUM	
A0911	Äänen ja kuvan tallennuslaitteet (KS)	173	8	158	189	4,5	2 226	41	SUM	
A09111	Äänen tallennus- ja toistolaitteet	68	5	58	78	7,4	1 307	24	SUM	
A0911101	Radiot ja viritinvahvistimet	14	2	11	18	13,2	332	6	H	v
A0911102	CD- ja kasettisoittimet, nauhurit ym.	14	1	12	17	8,7	368	7	H	v
A0911103	Radionaururit ym. yhdistelmät	7	1	5	8	8,6	260	5	H	v
A0911104	Kaiuttimet	11	3	6	17	25,6	146	3	H	v
A0911105	Stereosarjat	9	1	7	12	13,5	142	3	H	v
A0911106	Henkilökohtaiset minilaitteet	4	1	3	5	12,9	236	4	H	v
A0911107	Radion, nauhurin ym. osat ja tarvikkeet	8	1	5	10	16,1	95	2	PK	2 vk
A09112	Televisiot ja videonaururit	105	4	97	114	4,2	1 314	24	SUM	
A0911201	Televisiot	75	4	68	82	4,8	864	16	H	v
A09112S1	Videonaururit ja DVD-laitteet	28	2	24	31	6,2	589	11	H	v
A0911203	Satelliittiantennit	3	0	2	4	14,9	65	1	H	v
A0912	Valokuvaus- ja videointilaitteet ym. (KS)	26	2	21	30	9,4	526	10	SUM	
A09121	Valokuva- ja videokamerat ym.	24	2	19	29	10,1	415	8	SUM	
A0912101	Valokuvakamerat ja oheislaitteet	11	1	9	13	8,7	333	6	H	v
A0912102	Videokamerat ja oheislaitteet	13	2	8	17	17,1	92	2	H	v
A09122	Kiikarit, kaukoputket ja mikroskoopit	2	0	1	2	13,8	137	2	SUM	
A0912201	Kiikarit, kaukoputket ja mikroskoopit	2	0	1	2	13,8	137	2	H	v
A0913	Tietojenkäsittelylaitteet (KS)	131	7	117	144	5,3	1 055	19	SUM	
A0913101	Mikrotietokoneet ja oheislaitteet	101	6	90	112	5,5	835	15	H	v
A0913102	Tietokoneohjelmat	8	2	3	12	28,4	173	3	H	v
A0913103	Kirjoitus- ja laskukoneet, taskulaskimet	2	1	1	4	28,0	63	1	H PK	v/2 vk
A0913104	Tietokoneiden ym. osat ja lisätarvikkeet	20	3	14	26	15,6	142	3	PK	2 vk
A0914	Video- ja ääninauhut, levykkeet, filmit ym.	72	4	65	80	5,3	1 024	19	SUM	
A0914101	Filmit ja muut valokuvaustarvikkeet	8	1	6	9	10,2	297	5	PK	2 vk
A09141S1	CD-levyt, äänilevyt, CD-rom-julkaisut ym.	40	3	35	46	7,3	510	9	PK H	2 vk/v
A0914104	Äänitetyt kasetit ja nauhat	1	0	0	1	30,1	19	0	PK	2 vk
A0914105	Äänittämättömät kasetit ja nauhat	1	0	0	1	19,5	45	1	PK	2 vk
A09141S2	Videokasetit	23	2	19	26	8,4	331	6	PK	2 vk
A0915	Televisioiden, tietokoneiden ym. korjaus (P)	7	2	4	11	24,5	50	1	SUM	
A09151S1	Televisioiden, tietokoneiden ym. korjaus	7	2	4	11	24,5	50	1	PK	2 vk
A092	Muut suuret vapaa-ajan välineet	188	32	125	250	17,0	872	16	SUM	
A0921	Muut suuret vapaa-ajan välineet (KS)	177	32	114	239	18,0	782	14	SUM	
A09211	Soittimet	15	2	12	19	11,0	213	4	SUM	
A0921101	Pianot, viulut ym. suurehkoit soittimet sekä	15	2	12	19	11,0	213	4	H PK	v/2 vk
A09212	Urheilun ja vapaa-ajan suuret välineet	161	32	99	223	19,7	612	11	SUM	
A0921201	Matkailu- ja perävaunut ml. varaosat ja tarvikkeet	22	5	12	31	22,4	102	2	H PK	v/2 vk
A0921202	Moottori- ja purjevent	90	31	30	151	34,1	82	1	H	v
A0921203	Soutuveneet, kanootit, purjelaudat ym.	6	1	4	8	16,4	84	2	H	v
A09212S1	Veneiden moottorit, varusteet ja tarvikkeet	24	3	17	30	13,7	189	3	H PK	v/2 vk
A0921206	Kuntopyörät, soutu- ja kalat ym.	6	1	5	7	11,0	164	3	H	v
A0921207	Muut suuret harrastusvälineet ja hevoset	13	3	7	20	24,2	83	2	H	v
A0922	Suurten vapaa-ajanvälineiden korjaus (P)	11	2	8	15	16,1	153	3	SUM	
A0922101	Suurten vapaa-ajanvälineiden korjaus	11	2	8	15	16,1	153	3	H PK	v/2 vk
A093	Muut virkistys- ja harrastusvälineet	535	14	507	563	2,7	4 336	79	SUM	
A0931	Lelut, pelit ja urheiluvälineet	288	11	266	309	3,8	3 171	58	SUM	
A09311	Pelit, lelut ja harrastusvälineet (PKS)	124	9	107	141	7,0	1 515	28	SUM	
A09311S1	Leikkikalut, pienet soittimet ja pelikoneet	57	4	50	64	6,3	930	17	H PK	v/2 vk
A0931103	Seura- ja elektronikkapelit, pelikortit	23	4	16	31	16,3	193	4	PK	2 vk
A0931104	Askartelu- ja keräilytarvikkeet	23	6	11	35	27,2	347	6	PK	2 vk
A0931105	Joulukoristeet, ilotulitusvälineet ym.	21	1	18	23	7,0	585	11	PK	2 vk

Koodi	Kulutusmenoryhmä	Keski- arvo euroa	Keski- virhe euroa	95 % luottamusvälin		Suhteel- linen keskivirhe %	Kotitalouksia otoksessa, menoryhmä > 0		Tieto- lähde	Refe- renssi- aika
				alaraja	yläraja		Ikm	%		
				euroa	euroa					
A09312	Urheilu-, retkeily- ja ulkoiluvälineet	164	6	152	176	3,8	2 627	48	SUM	
A0931201	Luistimet ja muut jääurheiluvälineet (PKS)	10	1	8	11	8,0	475	9	H	v
A0931202	Murtomaasukset, siteet ja sauvat (PKS)	16	1	14	18	6,7	628	11	H	v
A0931203	Lasketteluvälineet (PKS)	10	1	8	12	9,8	217	4	H	v
A0931204	Palloiluvälineet (PKS)	10	1	8	13	12,1	425	8	H	v
A09312S1	Muut urheilu- ja kuntoiluvälineet (PKS)	33	2	29	38	6,3	1 253	23	H	v
A0931207	Urheilutarvikkeet (PKS)	17	2	14	21	10,2	242	4	PK	2 vk
A0931208	Kalastus- ja metsästysvälineet (PKS)	24	2	21	27	7,3	826	15	H	v
A0931209	Kalastus- ja metsästystarvikkeet (PKS)	13	2	9	16	13,9	195	4	PK	2 vk
A0931210	Teltat, makuupussit, rinkat ym. retkeilyvälineet (PKS)	9	1	7	11	10,5	293	5	H	v
A0931211	Retkeilytarvikkeet (PKS)	2	1	1	3	30,1	41	1	PK	2 vk
A0931212	Monot ja muut urheilukengät (PKS)	18	3	12	24	17,1	83	2	PK	3 kk
A0931213	Urheiluvälineiden huolto ja korjaus (P)	2	1	0	4	42,0	32	1	PK	2 vk
A0932	Kasvit, multa ja lannoitteet (KR)	147	6	135	158	3,9	2 130	39	SUM	
A0932101	Leikkokukat ja hautavihot	58	3	53	64	4,6	1 133	21	PK	2 vk
A0932102	Huonekasvit ja niiden sipulit	26	2	23	29	6,3	682	12	PK	2 vk
A0932103	Kukkamulta ja huonekasvien lannoitteet	8	1	7	10	9,1	354	6	PK	2 vk
A0932104	Puutarhakasvien taimet ja siemenet	32	3	26	38	9,3	494	9	PK	2 vk
A0932105	Turve ja puutarhakasvien lannoitteet	11	2	7	14	16,7	133	2	PK	2 vk
A0932106	Kukkaruukut, ruukunaluset ja ampellit	7	1	5	9	12,5	227	4	PK	2 vk
A0932107	Tekokukat ja joulukuuset	3	1	2	5	20,3	66	1	PK	2 vk
A0933	Lemmikkieläimet (KR)	101	6	90	112	5,5	1 840	33	SUM	
A0933101	Koirat, kissat ja muut lemmikkieläimet	9	1	7	11	11,1	217	4	H	v
A09331S1	Lemmikkieläinten ruoat	66	3	60	72	4,4	1 718	31	PK	2 vk
A0933104	Lemmikkieläinten tarvikkeet ja lääkkeet	26	4	18	34	15,9	363	7	PK	2 vk
A094	Kulttuuri- ja vapaa-ajan palvelut	627	16	596	659	2,6	5 397	98	SUM	
A0941	Urheilu- ja vapaa-ajan palvelut (P)	125	8	109	141	6,4	1 433	26	SUM	
A0941101	Urheilukilpailut ja ravit	9	2	5	12	19,6	111	2	PK	2 vk
A0941102	Tanssit, diskot, illamat	19	1	17	22	7,0	422	8	PK	2 vk
A0941103	Huvipuistot, sirkus, tivoli, puuhapaikat ym.	14	2	10	18	14,3	107	2	PK	2 vk
A0941104	Uimahalli-, hiihtohissi- ja pelivuoromaksut	58	7	46	71	11,2	675	12	PK	2 vk
A0941105	Venepaikan vuokra	7	1	5	9	15,6	303	6	H	v
A0941106	Muiden harrastusvälineiden vuokra	3	1	1	4	24,5	51	1	PK	2 vk
A09411S1	Harrastuksiin liittyvät kurssit ja leirit	5	2	1	8	37,2	13	0	PK	2 vk
A09411S2	Liikunta-, tanssi- ja ratsastustunnit	6	1	3	9	24,9	59	1	PK	2 vk
A09411S3	Muut harrastuksiin liittyvät tunnit	4	1	2	6	25,3	37	1	PK	2 vk
A0942	Kulttuuripalvelut (P)	323	11	302	344	3,4	5 350	97	SUM	
A09421	Elokuvat, teatterit, konsertit	64	4	56	73	6,5	730	13	SUM	
A0942101	Teatterit, oopperat ja konsertit	40	4	33	47	9,2	321	6	PK	2 vk
A0942102	Kausi- ja sarjaliput teatteriin ym.	6	1	4	8	16,4	181	3	H	v
A0942103	Elokuvat ja elokuvakerhot	18	1	15	21	7,7	317	6	PK	2 vk
A09422	Museot, eläinpuistot, messut ym.	12	1	9	14	11,6	195	4	SUM	
A0942201	Museot, taidenäyttelyt, eläinpuistot ym.	6	1	4	8	17,7	101	2	PK	2 vk
A0942202	Messut, maatalousnäyttelyt ym.	5	1	4	7	14,3	96	2	PK	2 vk
A09423	TV-luvat, katselumaksut, videovuokrat ym.	177	1	175	180	0,7	5 313	97	SUM	
A0942301	Televisiolupa	160	1	159	161	0,4	5 306	97	LASK	v
A0942302	Maksullisten tv-kanavien katselumaksut	8	1	7	10	9,6	237	4	H	v
A0942303	Videokasettien, videon, television ym. vuokra	9	1	8	11	7,9	332	6	PK	2 vk
A09424	Muut kulttuuri- ja vapaa-ajan palvelut	70	9	51	88	13,4	569	10	SUM	
A0942401	Eläinlääkintäpalvelut ja muut lemmikkieläinpalvelut	31	9	13	48	28,9	93	2	PK	2 vk
A0942402	Valokuvien kehitys, joulupukki, opas ym.	39	3	33	45	7,5	490	9	PK	2 vk
A0943	Rahapelit (P)	179	7	165	194	4,2	2 212	40	SUM	
A0943101	Veikkaus, Lotto, V5, Jokeri ym.	143	6	132	154	4,0	1 847	34	PK	2 vk
A0943102	Arvat	19	1	17	21	5,5	763	14	PK	2 vk
A0943103	Bingo, Toto	5	2	2	8	34,0	39	1	PK	2 vk
A0943104	Ajanvieteautomaatit	12	3	6	18	25,2	220	4	PK	2 vk

Liitetaulukko 1. jatkuu

Koodi	Kulutusmenoryhmä	Keski- arvo euroa	Keski- virhe euroa	95 % luottamusvälin		Suhteel- linen keskivirhe %	Kotitalouksia otoksessa, menoryhmä > 0		Tieto- lähde	Refer- enssi- aika
				alaraja	yläraja		lkm	%		
				euroa	euroa					
A095	Kirjat ja lehdet	472	7	457	486	1,6	5 244	95	SUM	
A0951	Kirjat (PKS)	87	5	77	97	5,6	966	18	SUM	
A09511S1	Oppikirjat, tietokirjat, tietokirjasarjat	37	3	31	42	8,3	409	7	H PK	v/2 vk
A0951103	Romaanit, novellit, runot	12	2	8	15	14,7	134	2	PK	2 vk
A0951104	Kaunokirjalliset sarjat	4	0	3	5	12,0	162	3	H	v
A0951105	Lasten ja nuorten kirjat	6	1	5	8	14,1	156	3	PK	2 vk
A0951106	Kirjat erittelemättä	28	3	23	34	9,9	277	5	PK	2 vk
A0952	Sanoma- ja aikakauslehdet (KR)	333	4	326	341	1,1	5 170	94	SUM	
A09521S1	Sanomalehdet	188	2	184	193	1,2	4 698	85	H PK	muu/2 vk
A09521S2	Aikakauslehdet	133	2	128	137	1,7	4 283	78	H PK	muu/2 vk
A09521S3	Sarjakuvalehdet	12	0	12	13	3,7	1 114	20	H PK	muu/2 vk
A0953	Muut painotuotteet (KR)	31	2	28	34	5,0	1 368	25	SUM	
A0953101	Julisteet ja painokuvat ym.	1	0	0	1	27,6	24	0	PK	2 vk
A0953102	Posti- ja onnittelukortit, adressit	21	1	19	23	5,3	1 208	22	PK	2 vk
A0953103	Kalenterit, kartat ym. painotuotteet	9	1	7	11	10,7	232	4	PK	2 vk
A0954	Kirjoitus- ja piirustustarvikkeet (KR)	20	1	18	23	6,2	878	16	SUM	
A0954101	Kynät, liidut, tussit ym.	4	1	3	5	12,1	309	6	PK	2 vk
A0954102	Kirjoituspaperit, kirjekuoret ym.	7	1	6	8	7,4	518	9	PK	2 vk
A0954103	Muut kirjoitus- ja piirustustarvikkeet	4	1	3	5	16,2	167	3	PK	2 vk
A0954104	Klemmarit, nitotat, kansiot, muovitaskut	5	0	4	6	10,2	203	4	PK	2 vk
A096	Valmismatkat	313	12	290	335	3,7	1 651	30	SUM	
A0961	Valmismatkat (P)	313	12	290	335	3,7	1 651	30	SUM	
A0961101	Valmismatkat Suomessa	16	3	10	21	17,3	91	2	H	3 kk
A0961102	Päivämatkat teatteriin tai urheilukeskuksiin, kiertoajelut ym.	6	1	4	9	18,7	56	1	PK	2 vk
A09611S1	Valmismatkat ja risteilyt ulkomaille	291	11	269	312	3,8	1 555	28	H PK	v/2 vk
A10	Koulutus	46	3	40	51	6,1	1 527	28	SUM	
A101	Koulutuspalvelut	46	3	40	51	6,1	1 527	28	SUM	
A1012	Perus- ja keskiasteen oppilaitokset (P)	8	2	4	11	22,2	165	3	SUM	
A1012101	Perus- ja keskiasteen oppilaitokset	8	2	4	11	22,2	165	3	H	v
A1013	Yliopistot ja korkeakoulut (P)	4	1	3	6	12,1	165	3	SUM	
A1013101	Yliopistot ja korkeakoulut	4	1	3	6	12,1	165	3	H	v
A1014	Muut koulutuspalvelut (P)	33	2	29	37	6,0	1 301	24	SUM	
A1014101	Täydennys-, työllisyys- ym. koulutus	11	1	8	13	11,4	244	4	H	v
A10141S1	Muu koulutus	23	2	20	26	6,7	1 142	21	H PK	v/2 vk
A11	Hotellit, kahvilat ja ravintolat	1 171	28	1 116	1 226	2,4	4 113	75	SUM	
A111	Ateriapalvelut	1 093	27	1 039	1 146	2,5	4 039	74	SUM	
A1111	Ravintolat ja kahvilat (P)	895	26	844	946	2,9	3 893	71	SUM	
A1111101	Kokolihipihvit ja -kyljykset	88	4	81	96	4,5	1 002	18	PK	2 vk
A1111102	Jauhelihapihvit ja -pyörökät	5	1	4	6	11,6	144	3	PK	2 vk
A1111103	Liha- ja makkarakeitot	3	0	3	4	13,2	107	2	PK	2 vk
A1111104	Laatikot ja risotot lihasta ym.	17	1	14	19	8,1	401	7	PK	2 vk
A1111105	Paistettu ja keitetty kala	12	1	10	15	10,2	208	4	PK	2 vk
A1111106	Kalakeitto	2	0	1	3	19,6	56	1	PK	2 vk
A1111107	Laatikot ja risotot kalasta ym.	1	0	1	2	23,7	32	1	PK	2 vk
A11111S1	Hernekeitto ja muut kasviskeitot	2	0	1	2	13,5	82	1	PK	2 vk
A1111110	Muut kasvisruoat	4	1	3	5	14,9	87	2	PK	2 vk
A1111111	Salaatit	9	1	8	11	8,3	291	5	PK	2 vk
A11111S2	Hampurilaiset, hampurilaisateriat, ranskalaiset	70	3	65	75	3,6	1 459	27	PK	2 vk
A1111113	Pizzat	67	3	62	73	3,9	1 162	21	PK	2 vk
A1111114	Lihapiirakat, hot dogit ym.	37	2	34	40	4,3	1 311	24	PK	2 vk
A1111117	Lounaspaketti ja seisova pöytä	108	7	94	122	6,6	887	16	PK	2 vk
A1111118	Ateria erittelemättä, juomarahat ym.	63	14	36	91	21,8	476	9	PK	2 vk
A11111S3	Jälkiruoat, jäätelöt ym.	16	1	14	18	5,6	836	15	PK	2 vk
A11111S4	Kahvi, tee, kaakao ml. kahvileivät	111	3	105	118	3,0	2 745	50	PK	2 vk
A1111126	Maito ja piimä	1	0	1	2	11,2	199	4	PK	2 vk
A11111S5	Muut alkoholittomat juomat	24	1	22	26	4,5	1 447	26	PK	2 vk
A1111130	Olut	126	9	109	143	6,8	1 161	21	PK	2 vk
A1111131	Muut alkoholijuomat	127	8	111	142	6,3	1 101	20	PK	2 vk

Koodi	Kulutusmenoryhmä	Keski- arvo euroa	Keski- virhe euroa	95 % luottamusvälin		Suhteel- linen keskivirhe %	Kotitalouksia otoksessa, menoryhmä > 0		Tieto- lähde	Refe- renssi- aika
				ataraja	yläraja		Ikm	%		
				euroa	euroa					
A1112	Työpaikka- ja opiskelija-ateriat (P)	197	7	183	211	3,6	1 363	25	SUM	
A1112101	Ravintoetu työpaikka-ateriasta	28	3	22	33	9,6	218	4	PK	2 vk
A1112102	Maksettu työpaikka-ateria	153	6	140	165	4,2	1 058	19	PK	2 vk
A1112103	Juomat ja välipalat työpaikalla	3	0	2	3	14,0	111	2	PK	2 vk
A1112104	Maksulliset koulu- ja opiskelija-ateriat	14	1	11	17	10,4	201	4	PK	2 vk
A11121S1	Muut maksulliset ateriat ja välipalat	-	-	-	-	-	0	0	PK	2 vk
A112	Majoituspalvelut	78	5	68	89	6,6	775	14	SUM	
A1121	Majoituspalvelut (P)	78	5	68	89	6,6	775	14	SUM	
A11211S1	Hotellimaksut, maatilamatkailu ym. Suomessa	78	5	68	89	6,6	775	14	H PK	3 kk/2 vk
A12	Muut tavarat ja palvelut	2 690	38	2 615	2 766	1,4	5 479	100	SUM	
A121	Puhtaus ja kauneudenhoito	525	12	501	549	2,3	4 604	84	SUM	
A1211	Kampaamot ja kauneushoitolat (P)	221	8	205	237	3,6	1 969	36	SUM	
A1211101	Parturi	50	2	45	55	4,8	702	13	PK	2 vk
A1211102	Kampaamo	129	6	117	140	4,6	842	15	PK	2 vk
A1211103	Kasvohoito, jalkahoito ym.	27	4	20	35	14,4	159	3	PK	2 vk
A1211104	Saunamaksut ym.	15	1	13	17	6,5	648	12	H PK	kk/2 vk
A1212	Puhtauden- ja kauneudenhoidon välineet ja valmisteet	304	7	289	318	2,4	4 295	78	SUM	
A12121	Sähkölaitteet puhtauden- ja kauneudenhoitoon (KS)	8	1	6	10	14,8	72	1	SUM	
A1212101	Hiustenkuivaajat, partakoneet ym.	8	1	6	10	14,8	72	1	PK	2 vk
A12122	Muut tuotteet puhtauden- ja kauneudenhoitoon (KR)	296	7	282	310	2,4	4 293	78	SUM	
A1212201	Kammat, hiusharjat, -soljet, taskupeilit	4	0	3	4	8,4	296	5	PK	2 vk
A1212202	Parranajotarvikkeet (ei sähkökäyttöiset)	4	1	3	5	13,0	147	3	PK	2 vk
A1212203	Hammasharjat, henkilöväa'at ym.	13	2	10	16	12,0	651	12	PK	2 vk
A1212204	Kylpy- ja hienosaippuat	13	1	12	14	4,4	1 152	21	PK	2 vk
A1212205	Hiusten pesu- ja hoitoaineet, hiusvärit	52	2	48	56	4,2	1 705	31	PK	2 vk
A1212206	Hammastahnat ja suuvedet	12	0	11	12	3,8	1 243	23	PK	2 vk
A1212207	Deodorantit	12	1	10	13	6,5	637	12	PK	2 vk
A1212208	Parranajovalmisteet	3	1	2	4	22,2	83	2	PK	2 vk
A1212209	Ihovoiteet ja ihoravinteet	44	3	39	49	6,0	938	17	PK	2 vk
A1212210	Huulipunat ja huulirasvat	7	1	5	8	9,6	381	7	PK	2 vk
A1212211	Hajurvedet, voideparfyymit	10	2	7	14	16,6	74	1	PK	2 vk
A12122S1	Silmä- ja kynsikosmetiikka	13	1	11	15	8,1	391	7	PK	2 vk
A12122S2	Muut kauneudenhoitoaineet	19	2	15	23	10,0	334	6	PK	2 vk
A12122S3	Terveysseiteet ja tamponit	17	1	16	18	3,8	1 098	20	PK	2 vk
A1212219	Paperinenäiliinat, virkistyspyyhkeet ym.	7	0	7	8	4,1	979	18	PK	2 vk
A1212220	WC-paperi	36	1	34	38	2,7	2 149	39	PK	2 vk
A12122S4	Vaipat, vaippaliinat ym.	26	2	23	29	6,8	354	6	PK	2 vk
A1212223	Muut vauvanhoitoaineet ja -tarvikkeet	4	1	2	5	20,4	88	2	PK	2 vk
A122	Henkilökohtaiset tavarat	102	9	85	120	8,6	1 234	22	SUM	
A1221	Korut ja kellot	46	6	34	58	13,2	550	10	SUM	
A1221101	Ranne-, tasku- ja kaulakellot (KS)	8	2	4	12	23,7	43	1	PK	2 vk
A12211S1	Seinä-, kaappi- ja herätyskellot (KS)	3	1	2	4	16,7	129	2	H PK	v/2 vk
A1221104	Korut (KS)	29	6	18	40	19,2	282	5	PK	2 vk
A1221105	Kellojen ja korujen korjaus (P)	6	1	4	7	14,4	134	2	PK	2 vk
A1222	Muut henkilökohtaiset tavarat (PKS)	56	6	44	69	11,2	814	15	SUM	
A12221	Laukut ja lompakot ym.	24	2	19	28	9,8	262	5	SUM	
A1222101	Matkalaukut, salkut, olka- ja käsilaukut	13	2	9	16	14,0	123	2	PK	2 vk
A1222102	Kassit ja koulureput	7	1	5	9	15,0	86	2	PK	2 vk
A1222103	Lompakot, kukkarot ja silmälasikotelot	4	1	3	5	18,1	75	1	PK	2 vk
A12222	Muut henkilökohtaiset esineet	33	6	21	44	17,8	600	11	SUM	
A12222S1	Lastenvaunut, turvaistuimet, vauvarinkat ym.	11	1	9	13	9,5	241	4	H	v
A1222203	Sateensuojat ja kävelykepit	1	0	1	2	19,1	42	1	PK	2 vk
A1222204	Piiput, piipunpuhdistimet ym. tupakointivälineet	1	0	1	1	13,6	135	2	PK	2 vk
A12222S2	Aurinkolasit, lämpömittarit, hautatarvikkeet	19	6	8	30	29,8	221	4	PK	2 vk

Liitetaulukko 1. jatkuu

Koodi	Kulutustenryhmä	Keski- arvo euroa	Keski- virhe euroa	95 % luottamusvälin		Suhteel- linen keskivirhe %	Kotitalouksia otoksessa, menoryhmä > 0		Tieto- lähte	Refer- enssi- aika
				alaraja	yläraja		Ikm	%		
				euroa	euroa					
A123	Sosiaalipalvelut	170	9	152	187	5,2	730	13	SUM	
A1231	Sosiaalipalvelut (P)	170	9	152	187	5,2	730	13	SUM	
A12311	Kodinhoito- ja ateriapalvelut ym.	43	5	32	53	12,3	155	3	SUM	
A1231101	Kodinhoitaja	17	3	11	23	17,1	87	2	H	3 kk
A1231102	Vanhusten ateria-, päivähoito- ym. palvelut	26	4	18	33	14,7	86	2	PK	2 vk
A12312	Lasten päivähoitopalvelut	127	7	113	141	5,6	586	11	SUM	
A12312S1	Päiväkodit	80	6	68	91	7,3	319	6	H	kk
A1231203	Kunnallinen perhepäivähoito	32	3	26	38	9,7	165	3	H	kk
A1231204	Yksityinen perhepäivähoito	4	1	2	7	29,7	24	0	H	kk
A12312S2	Päiväkerhot, leikkikentät ym. hoitomuodot	11	2	8	14	14,3	164	3	H	kk
A124	Vakuutukset	505	8	490	520	1,5	4 988	91	SUM	
A1242	Irtaimistovakuutukset (P)	80	1	77	82	1,6	4 057	74	SUM	
A12421S1	Irtaimistovakuutukset	80	1	77	82	1,6	4 057	74	H LASK	v
A1243	Vapaaehtoiset tapaturma- ja sairaus- vakuutukset (P)	79	3	74	84	3,4	2 629	48	SUM	
A12431S1	Henkilövakuutukset	79	3	74	84	3,4	2 629	48	H LASK	v
A1244	Ajoneuvovakuutukset (P)	346	6	335	357	1,7	4 347	79	SUM	
A1244101	Pakollinen liikennevakuutus	150	3	144	157	2,1	3 334	61	H	v
A1244102	Muut moottoriajoneuvovakuutukset	102	2	97	107	2,4	2 631	48	H	v
A1244103	Moottoriajoneuvovakuutus erittelemättä	81	4	74	89	4,6	918	17	LASK	v
A1244104	Matka- ja matkalavaravakuutus	8	0	8	9	5,0	772	14	H	v
A1244105	Venevakuutus	4	1	3	5	14,0	208	4	H	v
A125	Pankki- ja taloudelliset palvelut	6	1	3	9	23,8	102	2	SUM	
A1251	Pankki- ja taloudelliset palvelut (P)	6	1	3	9	23,8	102	2	SUM	
A1251101	Pankki- ja taloudelliset palvelut	6	1	3	9	23,8	102	2	PK	2 vk
A126	Muut palvelut	43	6	32	53	13,1	1 645	30	SUM	
A1261	Muut palvelut (P)	43	6	32	53	13,1	1 645	30	SUM	
A1261101	Asianajajien palkkiot ja neuvontapalvelut	16	5	6	25	30,4	60	1	H	3 kk
A1261102	Monistus, valokopiot ym.	2	1	1	3	22,6	79	1	PK	2 vk
A12611S1	Henkilökortit, virkatodistukset, passit ym.	12	1	11	13	4,4	1 348	25	H	v
A12611S2	Muut maksut ja palkkiot	12	3	7	18	23,0	322	6	PK	2 vk
A127	Kulutus erittelemättä	433	15	404	462	3,4	2 806	51	SUM	
A1271	Kulutus erittelemättä	433	15	404	462	3,4	2 806	51	SUM	
A1271001	Kulutus Suomessa erittelemättä	68	5	58	78	7,4	819	15	PK	2 vk
A1271002	Kulutus ulkomailla erittelemättä	365	14	338	392	3,7	2 364	43	H	v
A129	Kulutusten ulkopuoliset erät	907	15	877	937	1,7	5 326	97	SUM	
A1291	Veroluonteiset maksut (P)	187	6	174	199	3,5	4 294	78	SUM	
A1291101	Leimavero	59	6	47	70	10,0	312	6	H	v
A1291102	Koiravero	2	0	2	3	7,5	321	6	H	v
A1291103	Moottoriajoneuvovero	36	2	33	39	4,5	819	15	H	v
A1291104	Autonkäyttömaksu	79	1	77	81	1,4	4 016	73	H	v
A1291105	Metsästys- ja kalastuskortit ym.	10	0	10	11	3,9	1 550	28	H	v
A1292	Jäsenmaksut, sakot ja muut tulonsiirron luonteiset maksut (P)	532	8	516	548	1,5	5 195	95	SUM	
A1292101	Liikennesakot	14	1	12	16	6,5	787	14	H	v
A1292102	Muut kuin liikenteeseen liittyvät sakot	2	0	2	3	16,4	659	12	H	v
A1292103	Yhdistysten ja seurojen jäsenmaksut	23	3	18	29	12,2	179	3	PK	2 vk
A1292104	Työmarkkinajärjestöjen jäsenmaksut	199	4	192	206	1,8	3 411	62	REK	v
A1292105	Kirkollisvero	287	5	278	297	1,7	4 840	88	REK	v
A1292106	Kolehti, listakeräykset ym. avustukset	6	1	4	8	20,2	105	2	PK	2 vk
A1293	Muut kulutusmenojen ulkopuoliset erät (P)	189	7	175	203	3,8	1 926	35	SUM	
A12931	Asunnonvälityspalkkiot ja rakennuslupamaksut	34	5	25	43	13,5	249	5	SUM	
A1293101	Asunnonvälityspalkkiot	28	4	19	36	16,1	109	2	H	v
A1293102	Rakennuslupamaksut	7	1	4	9	16,0	147	3	H	v
A12932	Kulutusluottojen korot	155	5	144	165	3,5	1 758	32	SUM	
A1293201	Opintolainojen korot	26	2	22	29	7,0	495	9	H	v
A1293202	Autolainojen korot	73	4	65	80	5,2	835	15	H	v
A12932S1	Muiden kulutuslainojen korot	56	3	50	63	5,9	765	14	H	v

Kestävyysluokitus: KS = kestävä tavarat, PKS = puolikestävä tavarat, KR = kertakäyttötavarat, P = palvelut
Tietolähteet: H = haastattelu, PK = kulutuspäiväkirja, REK = rekisteritieto, LASK = laskennallinen tieto, SUM = summattu tieto
Referenssiajat: 2 vk = kaksi viikkoa, kk = kuukausi, 3 kk = kolme kuukautta, v = vuosi, muu = muu referenssiaika

Liitetaulukko 2. Kulutusmenojen keskiarvot vuonna 1998

Ositteita 12

Kotitalouksia 4359

Kotitalouksia perusjoukossa 2 355 000

Koodi	Kulutusmenoryhmä	Keski- arvo euroa	Keski- virhe euroa	95 % luottamusvälin		Suhteel- linen keskiarvo %	Kotitalouksia otoksessa, menoryhmä > 0		Tieto- lähde	Refe- renssi- aika
				alaraja	yläraja		lkm	%		
				euroa	euroa					
A01_12	Kulutusmenot	21 496	222	21 062	21 931	1,0	4 359	100	SUM	
A01	Elintarvikkeet ja alkoholiittomat juomat	3 017	32	2 954	3 080	1,1	4 348	100	SUM	
A011	Elintarvikkeet	2 755	30	2 697	2 813	1,1	4 348	100	SUM	
A0111	Leipä ja viljatuotteet (KR)	519	6	507	532	1,2	4 210	97	SUM	
A01111	Riisi ja riisivalmisteet	18	1	17	19	3,6	1 412	32	SUM	
A0111101	Riisiryynit, -hiutaleet ja -jauhot	9	0	8	9	5,1	726	17	PK	2 vk
A0111102	Maksalaatikko	7	0	6	7	5,3	708	16	PK	2 vk
A0111103	Riisivalmisteet	3	0	2	4	10,8	196	4	PK	2 vk
A01112	Ruokaleipä, korput ja keksit	276	4	270	283	1,3	4 111	94	SUM	
A0111201	Näkkileipä ja hapankorput	14	1	13	15	4,3	1 158	27	PK	2 vk
A0111202	Pehmeä ruisleipä	72	1	70	75	1,8	3 157	72	PK	2 vk
A0111203	Vehnäruokaleipä	14	1	13	15	3,8	1 280	29	PK	2 vk
A0111204	Muu pehmeä ruokaleipä	78	2	75	81	2,0	3 028	69	PK	2 vk
A0111205	Leipä erittelemättä	46	1	44	49	2,7	2 205	51	PK	2 vk
A0111206	Korput ja rinkelit	10	0	9	11	4,5	827	19	PK	2 vk
A0111207	Keksit, vohveit ja pikkuleivät	42	1	40	44	2,6	2 151	49	PK	2 vk
A0111208	Taco-kuoret ja tortillat ym.	1	0	1	1	21,0	43	1	PK	2 vk
A01113	Pastatuotteet	18	1	16	19	3,6	1 530	35	SUM	
A01113S1	Makaronit, spagetit ym. pastatuotteet	18	1	16	19	3,6	1 530	35	PK	2 vk
A01114	Pizzat, hampurilaiset, täytetyt ohukaiset	29	1	27	31	3,6	1 411	32	SUM	
A01114S1	Pizzat, hampurilaiset, täytetyt ohukaiset	29	1	27	31	3,6	1 411	32	PK	2 vk
A01115	Piirakat ja pasteijat	38	1	35	40	3,3	1 945	45	SUM	
A01115S1	Piirakat, pasteijat, lihapiirakat ym.	38	1	35	40	3,3	1 945	45	PK	2 vk
A01116	Kahvileipä	77	2	73	81	2,8	2 376	55	SUM	
A0111601	Kahvipitko	16	1	15	18	4,4	799	18	PK	2 vk
A0111604	Leivokset, kakut ja makeat piirakat	26	1	23	29	5,1	991	23	PK	2 vk
A01116S1	Viinerit, munkit, pikkupullat	34	1	32	36	3,2	1 728	40	PK	2 vk
A01117	Muut leipomotuotteet	6	0	5	6	6,6	438	10	SUM	
A0111701	Valmiit taikinat, pizzapohjat ym.	6	0	5	6	6,6	438	10	PK	2 vk
A01118	Jauhot, suurimot ja murot	50	1	48	52	2,4	2 707	62	SUM	
A0111801	Vehnäjauhot	9	0	8	9	3,6	1 266	29	PK	2 vk
A0111802	Ohrajauhot	0	0	0	1	16,5	64	1	PK	2 vk
A0111803	Ruisjauhot	1	0	1	2	11,5	182	4	PK	2 vk
A0111804	Perunajauhot, ohra- ja maissitärkkelys	2	0	2	2	6,6	344	8	PK	2 vk
A0111805	Grahamjauhot	2	0	1	2	11,0	184	4	PK	2 vk
A0111806	Muut jauhot ja jauhoseokset	2	0	2	3	11,9	145	3	PK	2 vk
A0111807	Kauraryynit, -hiutaleet ja -jyvät	6	0	6	7	4,6	799	18	PK	2 vk
A0111808	Mannaryynit	2	0	1	2	9,7	225	5	PK	2 vk
A01118S1	Muut ryynit, hiutaleet ym.	4	0	3	4	7,2	423	10	PK	2 vk
A0111813	Viljamurot ja murokkeet	11	1	10	12	5,1	584	13	PK	2 vk
A0111814	Mysli ym. vilja-hedelmäsekoitteet	6	0	5	7	6,9	310	7	PK	2 vk
A0111815	Pop corn ja muut naksit viljasta ym.	5	0	5	6	6,2	448	10	PK	2 vk
A01119	Muut viljavalmisteet	7	1	6	9	7,7	372	9	SUM	
A01119S1	Valmiit puurot ja vellit, mämmi	7	1	6	9	7,7	372	9	PK	2 vk
A0112	Liha (KR)	574	9	557	591	1,5	4 129	95	SUM	
A01121	Tuore naudanliha	36	2	33	40	4,7	989	23	SUM	
A0112101	Luuton naudanliha	30	2	27	33	5,2	819	19	PK	2 vk
A0112102	Luullinen naudanliha	4	0	3	5	12,8	164	4	PK	2 vk
A0112103	Maustettu raaka naudanliha	3	0	2	3	15,4	83	2	PK	2 vk
A01122	Tuore sianliha	79	2	75	84	3,1	2 105	48	SUM	
A0112201	Luuton sianliha	30	1	28	32	4,0	1 177	27	PK	2 vk
A0112202	Porsaankylykset	11	1	10	12	5,9	471	11	PK	2 vk
A0112203	Raaka kinkku	13	1	11	16	11,0	123	3	PK	2 vk

Liitetaulukko 2. jatkuu

Koodi	Kulutusmenoryhmä	Keski- arvo euroa	Keski- virhe euroa	95 % luottamusvälin		Suhteel- linen keskivirhe %	Kotitalouksia otoksessa, menoryhmä > 0		Tieto- lähde	Refe- rens- aika
				alaraja	yläraja		lkm	%		
				euroa	euroa					
A0112204	Muu luullinen sianliha	10	1	9	12	8,0	486	11	PK	2 vk
A0112205	Maustettu raaka sianliha	15	1	13	16	5,4	636	15	PK	2 vk
A01123	Tuore lampaan- ja vuohenliha	3	1	2	5	17,1	72	2	SUM	
A0112301	Lampaan- ja vuohenliha	3	1	2	5	17,1	72	2	PK	2 vk
A01124	Tuore siipikarjanliha	44	1	41	47	3,2	1 546	35	SUM	
A0112401	Siipikarjanliha	44	1	41	47	3,2	1 546	35	PK	2 vk
A01125	Makkara	169	3	164	175	1,7	3 688	85	SUM	
A0112501	Meetvursti ja salami	21	1	20	23	3,7	1 147	26	PK	2 vk
A01125S1	Muut leikkelemakkarat	50	1	47	52	2,6	2 199	50	PK	2 vk
A0112504	Maksamakkara ja -pasteijat	7	0	7	8	4,8	719	16	PK	2 vk
A0112505	Nakit	29	1	28	31	3,0	1 744	40	PK	2 vk
A0112506	Lenkkimakkarat	53	1	51	56	2,5	2 418	55	PK	2 vk
A0112507	Muut ruokamakkarat	4	0	3	4	8,5	235	5	PK	2 vk
A0112508	Makkara erittelemättä	5	0	4	5	8,0	263	6	PK	2 vk
A01126	Keitetty, savustettu ja grillattu liha	104	2	99	108	2,1	2 817	65	SUM	
A01126S1	Kokoliha-valmisteet sianlihasta	75	2	72	79	2,3	2 487	57	PK	2 vk
A01126S2	Kokoliha-valmisteet siipikarjan lihasta	13	1	12	15	5,4	527	12	PK	2 vk
A0112605	Muut leikkelelihat	9	1	7	10	7,6	369	8	PK	2 vk
A0112606	Hyytelösylyt	7	1	6	8	7,7	339	8	PK	2 vk
A01127	Muut liha- ja liharuokavalmisteet	38	1	35	40	3,0	1 932	44	SUM	
A0112701	Täyslihasäilykkeet	2	0	2	3	12,2	142	3	PK	2 vk
A0112702	Liharuokasäilykkeet	5	0	4	5	6,0	513	12	PK	2 vk
A0112703	Kaali-kääryleet	1	0	1	1	13,1	73	2	PK	2 vk
A0112704	Lihakaali-, lihaperunasose- ym. laatikot	5	0	4	5	8,1	266	6	PK	2 vk
A01127S1	Lihapullat ja muut jauhelihaeinekset	17	1	15	18	4,5	1 052	24	PK	2 vk
A01127S2	Eines- ja pakastekeitot ja salaattit lihasta	2	0	1	2	12,1	125	3	PK	2 vk
A01127S3	Verihukaiset, mustamakkara ym.	3	0	2	3	7,4	320	7	PK	2 vk
A01127S4	Muut valmiit liharuoat ja -eineokset	4	0	3	4	9,2	213	5	PK	2 vk
A01128	Muu tuore liha	100	5	91	109	4,6	3 085	71	SUM	
A0112801	Poronliha	9	4	1	17	46,0	94	2	PK	2 vk
A0112802	Muu liha ja riista	9	1	8	10	7,7	668	15	PK	2 vk
A0112803	Maksa ja munuaiset	2	0	1	2	9,4	187	4	PK	2 vk
A0112804	Veri, kieli, luut, potkat ym.	1	0	1	2	13,1	102	2	PK	2 vk
A0112805	Jauheliha	69	2	66	72	2,2	2 631	60	PK	2 vk
A0112806	Karjalanpaistiliha	4	0	3	5	9,0	171	4	PK	2 vk
A0112807	Liha erittelemättä	6	1	5	8	11,4	194	4	PK	2 vk
A0113	Kala (KR)	107	3	102	112	2,4	3 202	73	SUM	
A01131	Tuore kala	52	2	49	55	3,2	2 351	54	SUM	
A0113101	Silakka	1	0	1	1	10,6	195	4	PK	2 vk
A0113102	Muikku	4	0	3	5	9,8	349	8	PK	2 vk
A0113103	Lohi	5	1	4	7	11,9	245	6	PK	2 vk
A0113104	Kirjolohi	9	1	8	11	7,4	380	9	PK	2 vk
A0113105	Muu tuore kala	11	1	10	13	5,8	1 429	33	PK	2 vk
A0113106	Sei	5	0	4	5	7,2	308	7	PK	2 vk
A0113107	Silakkafileet	2	0	2	3	10,3	204	5	PK	2 vk
A0113108	Muut kalafileet	11	1	9	12	6,3	383	9	PK	2 vk
A0113109	Kala erittelemättä	3	0	2	4	13,1	144	3	PK	2 vk
A01132	Tuoreet äyriäiset ym.	1	0	0	1	38,4	17	0	SUM	
A0113201	Ravut, simpukat, mustekalat ym.	1	0	0	1	38,4	17	0	PK	2 vk
A01133	Suolattu ja savustettu kala ym.	22	1	19	24	5,1	876	20	SUM	
A0113301	Suolakalat	4	0	3	5	9,2	233	5	PK	2 vk
A0113302	Lipeäkala	1	0	1	1	23,5	26	1	PK	2 vk
A0113303	Savustettu ja grillattu kala	13	1	12	15	6,7	552	13	PK	2 vk
A0113304	Kypsennetyt katkaravut, simpukat ym.	3	0	3	4	9,2	176	4	PK	2 vk
A01134	Muut kala- ym. säilykkeet ja valmisteet	33	1	30	35	3,5	1 649	38	SUM	
A0113404	Kalapuikot ja leivitetty kalatuotteet	4	0	4	5	7,2	370	8	PK	2 vk
A0113405	Silakkalaatikko, janssonin kiusaus ym.	1	0	1	1	15,3	69	2	PK	2 vk
A01134S1	Silli-, silakka- ja anjovissäilykkeet	10	1	9	11	6,0	564	13	PK	2 vk
A01134S2	Tonnikalasäilykkeet	7	0	6	8	5,4	574	13	PK	2 vk
A01134S3	Muut kala-, äyriäis- ja nilviäissäilykkeet	5	1	4	6	10,7	340	8	PK	2 vk
A01134S4	Salaattit ja muut valmiit ruoat kalasta, äyriäisistä ym.	5	1	4	6	9,2	252	6	PK	2 vk

Koodi	Kulutusmenoryhmä	Keski- arvo euroa	Keski- virhe euroa	95 % luottamusvälin		Suhteel- linen keskivirhe %	Kotitalouksia otoksessa, menoryhmä > 0		Tieto- lähde	Refe- renssi- aika
				alaraja euroa	yläraja euroa		lkm	%		
A0114	Maito, juusto ja munat (KR)	526	6	514	539	1,2	4 205	96	SUM	
A01141	Täysmaito	20	1	18	22	4,8	1 036	24	SUM	
A01141S1	Täysmaito	20	1	18	22	4,8	1 036	24	PK	2 vk
A01142	Kevytmaito, ykkösmaito ja rasvaton maito	153	3	148	158	1,7	3 794	87	SUM	
A0114201	Kevytmaito ja 1-maito	83	2	79	86	2,3	2 842	65	PK	2 vk
A0114202	Rasvaton maito	34	1	32	37	3,7	1 368	31	PK	2 vk
A01142S1	Vähälaktoosinen maito, äidinmaidon korvikkeet	13	1	11	15	7,4	535	12	PK	2 vk
A0114205	Maito erittelemättä	23	1	21	25	4,4	1 071	25	PK	2 vk
A01143	Säilötty maito	1	0	0	1	22,1	28	1	SUM	
A0114301	Maitojauhe	1	0	0	1	22,1	28	1	PK	2 vk
A01144	Viili ja jugurtti	67	1	64	69	2,1	3 063	70	SUM	
A01144S1	Viili	14	1	13	15	4,3	1 291	30	PK	2 vk
A01144S2	Jogurtti	52	1	50	55	2,3	2 705	62	PK	2 vk
A01145	Juusto ja maitorahka	189	3	183	195	1,6	3 664	84	SUM	
A0114501	Emmentaljuusto	16	1	14	17	5,2	615	14	PK	2 vk
A0114502	Edamjuusto	50	1	47	52	2,8	1 713	39	PK	2 vk
A0114503	Kermajuusto	21	1	19	23	4,5	733	17	PK	2 vk
A0114504	Sulatejuusto	17	1	16	18	3,9	1 089	25	PK	2 vk
A01145S1	Muut juustot, rahkat ja juustovalmisteet	85	2	81	90	2,4	2 654	61	PK	2 vk
A01146	Kerma, piimä ja muut maitotuotteet	72	1	69	75	2,0	3 378	77	SUM	
A0114601	Kerma, kestoperma ja kevytkerma	26	1	24	27	2,9	2 128	49	PK	2 vk
A0114602	Piimä ja kefiiri	25	1	24	27	3,2	1 776	41	PK	2 vk
A0114605	Maitovanukkaat	8	0	7	9	6,0	746	17	PK	2 vk
A01146S1	Kermaviili, ranskankerma, ruokakermat ym.	12	0	12	13	3,3	1 625	37	PK	2 vk
A01147	Munat	26	1	25	27	2,2	2 740	63	SUM	
A0114701	Munat	26	1	25	27	2,2	2 740	63	PK	2 vk
A0115	Rasvat ja öljyt (KR)	83	1	80	86	1,7	3 530	81	SUM	
A01151	Voi	41	1	39	43	2,5	2 012	46	SUM	
A0115101	Voi	20	1	19	22	3,4	1 242	28	PK	2 vk
A0115102	Voi-kasviöljyseokset	21	1	19	22	3,4	1 188	27	PK	2 vk
A01152	Margariinit ja muut rasvat	36	1	34	38	2,5	2 505	57	SUM	
A0115201	Leipämargariinit	30	1	28	31	2,8	2 182	50	PK	2 vk
A0115202	Talousmargariinit ja muut rasvat	6	0	6	7	4,3	865	20	PK	2 vk
A01154	Ruokaöljyt	6	0	5	7	6,7	461	11	SUM	
A0115401	Ruokaöljyt	6	0	5	7	6,7	461	11	PK	2 vk
A0116	Hedelmät ja marjat (KR)	205	3	198	211	1,7	4 064	93	SUM	
A01161	Sitruhedelmät	33	1	31	35	3,0	2 075	48	SUM	
A0116101	Appelsiinit	15	1	13	16	4,2	1 041	24	PK	2 vk
A0116102	Mandariinit	15	1	14	16	4,2	1 098	25	PK	2 vk
A0116103	Muut sitruhedelmät	3	0	3	3	6,8	580	13	PK	2 vk
A01162	Banaanit	32	1	31	34	2,6	2 277	52	SUM	
A0116201	Banaanit	32	1	31	34	2,6	2 277	52	PK	2 vk
A01163	Omenat	30	1	28	31	2,6	2 752	63	SUM	
A0116301	Omenat	30	1	28	31	2,6	2 752	63	PK	2 vk
A01166	Marjat	62	2	58	66	3,4	3 130	72	SUM	
A0116601	Viinirypäleet	6	0	6	7	6,4	479	11	PK	2 vk
A0116602	Mustat viinimarjat	4	0	4	5	6,1	1 987	46	PK	2 vk
A0116603	Punaiset ja valkoiset viinimarjat	3	0	3	4	3,9	1 855	43	PK	2 vk
A0116604	Mansikat	19	1	17	22	7,0	1 446	33	PK	2 vk
A0116605	Muut puutarhamarjat	6	0	5	7	7,5	897	21	PK	2 vk
A0116606	Mustikat	5	0	4	6	8,6	2 130	49	PK	2 vk
A0116607	Puolukat ja karpalot	6	0	5	7	7,5	2 072	48	PK	2 vk
A0116608	Lakat ja muut metsämarjat	10	1	9	12	7,7	1 340	31	PK	2 vk
A0116609	Sekamarjapakasteet ja marjat erittelemättä	1	0	0	1	29,6	27	1	PK	2 vk
A01167	Muut tuoreet hedelmät	19	1	18	21	4,2	1 345	31	SUM	
A01167S1	Muut tuoreet hedelmät	19	1	18	21	4,2	1 345	31	PK	2 vk
A01168	Kuivatut hedelmät	13	1	11	14	4,8	946	22	SUM	
A0116801	Pähkinät ja mantelit	6	0	5	7	6,5	438	10	PK	2 vk
A0116802	Rusinat ja korinit	3	0	2	3	7,0	390	9	PK	2 vk
A0116803	Muut kuivatut hedelmät ja marjat	4	0	3	5	8,1	349	8	PK	2 vk

Liitetaulukko 2. jatkuu

Koodi	Kulutusmenoryhmä	Keski- arvo euroa	Keski- virhe euroa	95 % luottamusvälin		Suhteel- linen keskivirhe %	Kotitalouksia otoksessa, menoryhmä > 0		Tieto- lähde	Refer- enssi- aika
				alaraja	yläraja		lkm	%		
				euroa	euroa					
A01169	Hedelmäsäilykkeet ja -valmisteet	16	1	15	17	3,9	1 275	29	SUM	
A0116901	Hedelmä- ja marjasäilykkeet	9	0	8	9	4,5	947	22	PK	2 vk
A0116902	Vauvan mehut ja soseet	3	0	2	3	10,4	206	5	PK	2 vk
A0116903	Marja- ja hedelmäkeitot, -kiisselit ym.	5	0	4	5	7,9	305	7	PK	2 vk
A0117	Kasvikset ml. perunat (KR)	275	4	267	283	1,5	4 179	96	SUM	
A01171	Salaatti, pinaatti, persilja ym.	25	1	24	27	3,0	2 241	51	SUM	
A0117101	Kiinankaali	3	0	3	3	6,7	549	13	PK	2 vk
A0117102	Salaatti	17	1	16	18	3,1	1 751	40	PK	2 vk
A0117103	Tuoreet maustevihannekset	4	0	3	5	7,7	570	13	PK	2 vk
A0117104	Pinaatti, varsiselleri, idut ym.	1	0	1	2	11,6	286	7	PK	2 vk
A01172	Kaalit	10	0	9	10	4,3	1 249	29	SUM	
A0117201	Keräkaali	3	0	3	4	5,2	709	16	PK	2 vk
A0117202	Kukkakaali	4	0	3	4	6,9	449	10	PK	2 vk
A0117203	Parsa-, puna- ja ruusukaali ym. kaalit	3	0	2	3	8,5	406	9	PK	2 vk
A01173	Tomaatti, kurkku, herneet ym.	77	2	74	80	2,0	3 378	77	SUM	
A0117301	Tomaatti	38	1	36	40	2,5	2 655	61	PK	2 vk
A0117302	Kurkku	27	1	26	28	2,4	2 613	60	PK	2 vk
A0117303	Paprika	6	0	6	7	4,2	999	23	PK	2 vk
A01173S1	Herneet, pavut, kesäkurpitsat, munakoisot ym.	6	0	5	6	6,5	704	16	PK	2 vk
A01174	Juurekset, sipulit ja sienet	45	1	44	47	2,1	3 590	82	SUM	
A0117401	Porkkanat	12	0	11	13	3,1	2 210	51	PK	2 vk
A01174S1	Muut juurikasvit	6	0	5	6	4,2	1 495	34	PK	2 vk
A0117405	Sipuli	11	0	11	12	3,1	2 576	59	PK	2 vk
A0117406	Herkkusienet	2	0	2	3	8,4	224	5	PK	2 vk
A0117407	Muut sienet	5	0	4	5	6,0	1 353	31	PK	2 vk
A0117408	Pakastetut sekavihannekset	7	0	7	8	4,6	913	21	PK	2 vk
A0117409	Vihannekset erittelemättä	2	0	2	3	14,0	149	3	PK	2 vk
A01175	Kuivatut kasvikset	1	0	1	1	13,1	135	3	SUM	
A0117501	Kuivatut herneet, vihannekset ja juurekset	1	0	1	1	13,1	135	3	PK	2 vk
A01176	Muut kasvissäilykkeet ja -valmisteet	47	1	44	49	2,9	2 364	54	SUM	
A0117601	Mauste- ja suolakurkut	9	0	8	10	5,0	833	19	PK	2 vk
A0117602	Säilykepunajuuret ym.	2	0	1	2	9,4	173	4	PK	2 vk
A0117603	Muut kasvis- ja vihannessäilykkeet	13	1	11	14	5,0	1 107	25	PK	2 vk
A01176S1	Kasvispihvit ja valmiit ruoka-annokset kasviksista	4	0	3	4	9,9	296	7	PK	2 vk
A0117606	Kasvis- ja vihannessalaatti	13	1	12	14	4,4	916	21	PK	2 vk
A01176S2	Kasviskeitot, -laatikot ja -einekset	7	1	6	8	9,3	366	8	PK	2 vk
A01177	Perunat	39	1	37	40	2,3	3 252	75	SUM	
A0117701	Perunat	39	1	37	40	2,3	3 252	75	PK	2 vk
A01178	Perunavalmisteet ja muut mukulakasvit	32	1	30	34	2,9	1 843	42	SUM	
A0117801	Perunasosehuitaleet	2	0	1	2	9,8	153	4	PK	2 vk
A0117802	Perunalastut ym.	14	1	13	15	4,3	831	19	PK	2 vk
A0117803	Ranskalaiset perunat, perunalohkot	10	0	9	11	4,1	1 031	24	PK	2 vk
A0117804	Perunasalaatti	4	0	4	5	6,1	408	9	PK	2 vk
A0117805	Muut perunatuotteet ym.	2	0	2	3	11,7	151	3	PK	2 vk
A0118	Sokeri, hillot, hunaja ja makeiset (KR)	239	4	230	247	1,9	3 946	91	SUM	
A01181	Sokeri	26	1	25	28	3,1	2 036	47	SUM	
A0118101	Palasokeri	4	0	4	5	5,2	572	13	PK	2 vk
A0118102	Hienosokeri	18	1	17	19	3,6	1 636	38	PK	2 vk
A0118103	Hedelmäsokeri	1	0	0	1	17,9	53	1	PK	2 vk
A0118104	Muu sokeri	3	0	3	4	7,2	429	10	PK	2 vk
A01182	Hillot ja marmeladit	14	1	13	16	5,0	990	23	SUM	
A0118201	Hillot ja soseet	6	0	5	7	6,5	428	10	PK	2 vk
A0118202	Marmeladit	2	0	2	3	7,6	298	7	PK	2 vk
A0118203	Hunaja	6	1	5	7	8,5	383	9	PK	2 vk
A01183	Suklaa	52	2	49	56	3,5	2 232	51	SUM	
A0118301	Suklaalevyt ja -makeiset	52	2	49	56	3,5	2 232	51	PK	2 vk
A01184	Makeiset	90	2	86	95	2,5	2 982	68	SUM	
A0118401	Karamellit, pastillit ym. makeiset	78	2	74	82	2,7	2 791	64	PK	2 vk
A0118402	Purukumit	12	1	11	13	4,2	1 142	26	PK	2 vk

Koodi	Kulutusmenoryhmä	Keski- arvo euroa	Keski- virhe euroa	95 % luottamusvälin		Suhteel- linen keskivirhe %	Kotitalouksia otoksessa, menoryhmä > 0		Tieto- lähde	Referenssi- aika
				alaraja	yläraja		Ikm	%		
				euroa	euroa					
A01185	Jäätelö ja mehujää	54	2	51	57	3,0	2 135	49	SUM	
A01185S1	Jäätelö	53	2	50	56	3,0	2 125	49	PK	2 vk
A0118503	Mehujää	1	0	1	1	13,4	135	3	PK	2 vk
A01186	Siirappi	1	0	1	2	14,4	128	3	SUM	
A0118601	Siirappi	1	0	1	2	14,4	128	3	PK	2 vk
A0119	Muut elintarvikkeet (KR)	227	12	203	251	5,4	3 522	81	SUM	
A01191	Mauste- ja salaattikastikkeet ym.	29	1	27	31	2,9	1 863	43	SUM	
A0119101	Etikka	2	0	2	3	11,0	160	4	PK	2 vk
A0119102	Sinappi	5	0	4	5	4,7	641	15	PK	2 vk
A0119103	Tomaattikastikkeet	7	0	6	8	4,5	678	16	PK	2 vk
A0119104	Majoneesit, salaatti- ja grillikastikkeet	8	0	7	9	5,6	585	13	PK	2 vk
A0119105	Kastikkeet ja kastikejauheet	7	0	6	8	5,6	612	14	PK	2 vk
A01192	Suola ja mausteet	15	1	14	16	4,0	1 527	35	SUM	
A0119201	Valkosipuli (tuore tai kuivattu)	2	0	2	2	8,4	387	9	PK	2 vk
A01192S1	Suola ja yrttisuolat	3	0	3	3	7,0	436	10	PK	2 vk
A0119204	Varsinaiset mausteet	9	0	8	10	5,1	961	22	PK	2 vk
A0119205	Yrttimausteet	1	0	1	1	12,3	141	3	PK	2 vk
A01193	Hiiva, jälkiruokavalmisteet, pussikeitot ym.	29	1	26	32	5,0	2 209	51	SUM	
A0119301	Hiiva	3	0	3	3	4,6	1 253	29	PK	2 vk
A0119302	Leivinjauhe ja ruokasooda	1	0	1	1	9,4	172	4	PK	2 vk
A0119303	Säilöntä- ja makeutusaineet ym.	4	0	3	5	8,4	294	7	PK	2 vk
A0119304	Jälkiruokakastikkeet, -kastike- ja vanukasjauheet	3	0	2	4	13,0	249	6	PK	2 vk
A0119305	Lihaliemikuutiot ja -pussikeitot	4	0	4	4	5,8	442	10	PK	2 vk
A0119306	Kalaliemikuutiot ja -pussikeitot	1	0	0	1	17,3	54	1	PK	2 vk
A0119307	Vihannespussikeitot ja kasvisliemikuutiot	6	0	6	7	6,0	564	13	PK	2 vk
A0119308	Lasten liha-, kala- ja kasvisruoat	8	1	5	10	15,9	183	4	PK	2 vk
A01194	Elintarvikkeet erittelemättä	154	12	130	178	7,9	974	22	SUM	
A0119410	Elintarvikkeet erittelemättä	154	12	130	178	7,9	974	22	PK	2 vk
A012	Alkoholittomat juomat	262	4	255	270	1,4	4 000	92	SUM	
A0121	Kahvi, tee ja kaakao (KR)	115	2	111	119	1,8	3 070	70	SUM	
A01211	Kahvi	102	2	98	105	1,9	2 771	64	SUM	
A01211S1	Kahvi ja kahvijuoimat	102	2	98	105	1,9	2 771	64	PK	2 vk
A01212	Tee ja yrttiteet	9	0	8	10	5,3	657	15	SUM	
A01212S1	Tee ja yrttiteet	9	0	8	10	5,3	657	15	PK	2 vk
A01213	Kaakao	4	0	3	4	6,4	351	8	SUM	
A0121301	Kaakao ja kaakaojuomat	4	0	3	4	6,4	351	8	PK	2 vk
A0122	Kivennäisvedet, virvoitusjuomat ja mehut (KR)	148	3	142	153	1,9	3 550	81	SUM	
A01221	Kivennäisvedet	14	1	12	15	5,9	726	17	SUM	
A0122101	Kivennäisvedet	14	1	12	15	5,9	726	17	PK	2 vk
A01222	Virvoitusjuomat	63	2	59	66	2,9	2 406	55	SUM	
A0122201	Virvoitusjuomat	63	2	59	66	2,9	2 406	55	PK	2 vk
A01223	Marja- ja hedelmämehut	64	1	61	67	2,2	2 785	64	SUM	
A0122301	Tuoremehujuomat, tuoremehut ja nektarit	47	1	45	50	2,5	2 463	57	PK	2 vk
A0122302	Marja- ja hedelmämehuriivisteet	15	1	14	16	4,2	880	20	PK	2 vk
A0122303	Mehut erittelemättä	2	0	1	2	11,5	145	3	PK	2 vk
A01224	Muut alkoholittomat juomat	7	1	6	8	7,5	455	10	SUM	
A0122401	Vihannesmehut	0	0	0	1	23,5	29	1	PK	2 vk
A0122402	Kotikalja- ja simauutteet	0	0	0	1	20,4	44	1	PK	2 vk
A0122403	Muut alkoholittomat juomat	6	1	5	7	8,2	395	9	PK	2 vk
A02	Alkoholijuomat ja tupakka	629	17	597	662	2,7	2 860	66	SUM	
A021	Alkoholijuomat	394	13	370	419	3,2	2 449	56	SUM	
A0211	Väkevät alkoholijuomat (KR)	109	6	97	121	5,5	645	15	SUM	
A02111S1	Väkevät alkoholijuomat ja liköörit	109	6	97	121	5,5	645	15	PK	2 vk
A0212	Viinit, siiderit ja long drinkit ym. (KR)	108	5	97	118	4,9	1 336	31	SUM	
A02121	Rypäle- ja hedelmäviinit	97	4	88	106	4,6	1 195	27	SUM	
A0212101	Siiderit	27	2	23	30	6,9	737	17	PK	2 vk
A0212102	Viinit	70	4	62	78	5,6	652	15	PK	2 vk
A02122	Muut viinipohjaiset juomat	11	2	8	14	14,9	305	7	SUM	
A0212201	Long drinkit ym. miedot juomasekoitukset	11	2	8	14	14,9	305	7	PK	2 vk

Liitetaulukko 2. jatkuu

Koodi	Kulutusmenoryhmä	Keski- arvo euroa	Keski- virhe euroa	95 % luottamusvälin		Suhteel- linen keskivirhe %	Kotitalouksia otoksessa, menoryhmä > 0		Tieto- lähde	Refe- renssi- aika
				alaraja	yläraja		lkm	%		
				euroa	euroa					
A0213	Olut (KR)	175	7	162	188	3,8	1 851	42	SUM	
A0213101	Pilsneri	3	0	2	3	14,8	120	3	PK	2 vk
A0213102	Keskiolut	154	6	143	166	3,8	1 760	40	PK	2 vk
A0213103	A-olut	19	3	14	24	13,5	181	4	PK	2 vk
A0214	Kotiviini- ja olutainekset (KR)	2	1	1	3	20,7	47	1	SUM	
A0214101	Kotiviini- ja olutainekset	2	1	1	3	20,7	47	1	PK	2 vk
A022	Tupakka	235	9	218	252	3,7	1 286	30	SUM	
A0221	Tupakka (KR)	235	9	218	252	3,7	1 286	30	SUM	
A02211	Savukkeet	204	8	187	220	4,1	1 119	26	SUM	
A0221101	Savukkeet	204	8	187	220	4,1	1 119	26	PK	2 vk
A02212	Sikarit	5	1	2	7	25,9	50	1	SUM	
A0221201	Pikkusikarit	3	1	1	4	30,9	27	1	PK	2 vk
A0221202	Sikarit	2	1	1	4	33,8	28	1	PK	2 vk
A02213	Piipputupakka ym.	27	2	22	31	8,3	308	7	SUM	
A0221301	Piipputupakka ym.	20	2	17	23	8,7	258	6	PK	2 vk
A0221302	Savukepaperi ja suodattimet	7	1	5	8	10,0	234	5	PK	2 vk
A03	Vaatteet ja jalkineet	991	42	908	1 073	4,3	2 703	62	SUM	
A031	Vaatteet ja vaatekankaat	826	40	748	904	4,8	2 563	59	SUM	
A0311	Vaatekankaat (PKS)	13	2	9	17	16,8	137	3	SUM	
A0311101	Vaatekankaat	13	2	9	17	16,8	137	3	PK	2 vk
A0312	Vaatteet (PKS)	748	39	672	825	5,2	2 281	52	SUM	
A0312S01	Talvitakit, ulsterit, turkit	45	12	21	69	27,3	67	2	PK	2 vk
A0312S02	Ulkoiluvaatteet, sadevaatteet	112	10	93	131	8,7	346	8	PK	2 vk
A0312S03	Bleiserit, puvut, jakut, pilkkä housut	153	23	108	199	15,1	377	9	PK	2 vk
A0312S04	Mekot, hameet, housuhameet ja	45	5	35	55	10,9	220	5	PK	2 vk
A0312S05	Neulepuserot, -takit ja -liivit	37	3	31	44	9,2	241	6	PK	2 vk
A0312S06	Paidat, puserot, topit ja liivit	83	5	74	92	5,6	637	15	PK	2 vk
A0312S07	T-paidat	23	2	19	27	9,2	279	6	PK	2 vk
A0312S08	Farkut ja farkkuhaalarit	34	3	27	40	9,8	172	4	PK	2 vk
A0312S09	Shortsit ja shortsihaalarit	7	1	4	9	18,0	77	2	PK	2 vk
A0312S10	College- ja vertytelyasut	37	3	31	43	8,4	284	7	PK	2 vk
A0312S11	Voimistel-, uima- ja urheiluasut	13	3	6	20	26,3	85	2	PK	2 vk
A0312S12	Aamu- ja kylpytakit, esiliinat ym.	5	1	3	8	20,8	38	1	PK	2 vk
A0312S13	Alusasut	53	3	46	59	6,2	605	14	PK	2 vk
A0312S14	Yöasut	8	2	5	11	20,7	74	2	PK	2 vk
A0312S15	Sukat ja sukkahousut	43	2	40	47	4,4	1 173	27	PK	2 vk
A0312S20	Vaatteet erittelemättä	31	5	21	40	15,4	128	3	PK	2 vk
A0312331	Pikkulasten vaatteet (0 - 2 v)	19	3	14	25	14,9	151	3	PK	2 vk
A0313	Muut asusteet ja tarvikkeet (PKS)	53	3	48	59	5,3	933	21	SUM	
A0313101	Huivit, solmiot, vyöt, olkaimet ym.	10	1	8	12	12,0	182	4	PK	2 vk
A0313102	Käsineet, sormikkaat ja lapaset	15	2	12	18	9,7	285	7	PK	2 vk
A0313103	Työrukkaat ja kumikintaat	1	0	1	2	17,3	65	1	PK	2 vk
A0313104	Päähineet	13	2	10	17	11,8	200	5	PK	2 vk
A0313105	Korvalaput, hihanpidikkeet, irtokaulukset ym.	1	0	0	1	28,8	21	0	PK	2 vk
A0313106	Villa- ja puuvillalangat ym.	7	1	5	9	12,1	171	4	PK	2 vk
A0313107	Ompelutarvikkeet	5	1	4	7	11,1	235	5	PK	2 vk
A0314	Vaatteiden pesu, valmistus ja vuokraus (P)	12	2	7	16	19,5	63	1	SUM	
A0314101	Vaatteiden pesu, valmistus ja vuokraus	12	2	7	16	19,5	63	1	PK	2 vk
A032	Jalkineet	164	9	147	181	5,3	803	18	SUM	
A0321	Kengät ja muut jalkineet (PKS)	162	9	145	178	5,3	773	18	SUM	
A0321S01	Talvikengät	43	5	33	53	12,0	147	3	PK	2 vk
A0321S02	Kävely- ja juhlaengät	74	6	63	85	7,5	354	8	PK	2 vk
A0321S03	Kumi- ja muovisaappaat	7	1	5	9	16,5	65	1	PK	2 vk
A0321S04	Lenkkitosut	27	3	21	33	11,4	143	3	PK	2 vk
A0321S05	Muut jalkineet, pohjalliset, nauhat ym.	11	1	8	13	13,3	170	4	PK	2 vk
A0322	Jalkineiden korjaus ja vuokraus (P)	3	1	2	4	21,9	42	1	SUM	
A0322101	Jalkineiden korjaus ja vuokraus	3	1	2	4	21,9	42	1	PK	2 vk

Koodi	Kulutusmenoryhmä	Keski- arvo euroa	Keski- virhe euroa	95 % luottamusvälin		Suhteel- linen keskivirhe %	Kotitalouksia otoksessa, menoryhmä > 0		Tieto- lähde	Refe- renssi- aika
				alaraja	yläraja		Ikm	%		
				euroa	euroa					
A04	Asuminen ja energia	6 033	50	5 935	6 131	0,8	4 349	100	SUM	
A041	Vuokra	1 234	37	1 162	1 307	3,0	1 262	29	SUM	
A0411	Varsinaisen asunnon vuokra (P)	1 172	37	1 101	1 244	3,1	1 019	23	SUM	
A04111S1	Vuokra-asunnon vuokra	1 172	37	1 101	1 244	3,1	1 019	23	H	kk
A0412	Kakkosasunnon ja vapaa-ajanasunnon	62	7	49	76	11,0	322	7	SUM	
A04121	Kakkosasunnon vuokra	46	6	33	58	13,9	141	3	SUM	
A0412101	Kakkosasunnon vuokra	46	6	33	58	13,9	141	3	H	v
A04122	Vapaa-ajanasunnon vuokra	16	3	11	21	15,7	184	4	SUM	
A0412201	Vapaa-ajanasunnon vuokra	16	3	11	21	15,7	184	4	H	v
A042	Asunnon arvioitu vuokra, brutto	3 963	57	3 852	4 075	1,4	3 464	79	SUM	
A0421	Oman varsinaisen asunnon arvioitu vuokra, brutto (P)	3 663	57	3 551	3 776	1,6	3 235	74	SUM	
A04211	Omistusasunnon asuntoetu, netto	1 691	38	1 617	1 765	2,2	3 094	71	SUM	
A0421101	Omistusasunnon asuntoetu, netto	1 691	38	1 617	1 765	2,2	3 094	71	LASK	
A04212	Omistusasunnon yhtiövastikkeet	445	14	417	473	3,2	1 052	24	SUM	
A0421201	Hoitovastike	357	12	334	381	3,4	957	22	H	kk
A0421202	Rahoitusvastike	27	3	22	33	11,0	173	4	H	kk
A0421203	Yhtiövastike erittelemättä	60	7	46	73	11,5	263	6	H	kk
A04213	Omistusasunnon huolto ja korjaus	204	19	167	241	9,2	874	20	SUM	
A0421301	Oman talon huolto ja korjaus	119	16	87	150	13,4	602	14	H	v
A0421302	Oman osakehuoneiston huolto ja korjaus	69	9	52	86	12,5	249	6	H	v
A0421303	Kakkosasunnon huolto ja korjaus	17	5	6	27	32,2	25	1	H	v
A04214	Arvonvähennykset	783	17	749	817	2,2	2 033	47	SUM	
A0421401	Oman talon arvonnvähennys	783	17	749	817	2,2	2 033	47	LASK	
A04215	Asuntolainojen korot	456	16	424	488	3,6	1 422	33	SUM	
A04215S1	Arava- ym. lainojen korot	88	6	76	99	6,8	384	9	H	v
A0421506	Pankkien tavallisten asuntolainojen korot	364	15	335	392	4,0	1 196	27	H	v
A0421507	Muiden asuntolainojen korot	5	2	0	10	49,3	17	0	H	v
A04216	Muut omistusasunnon menot	84	2	80	88	2,5	2 062	47	SUM	
A0421601	Varsinaisen asunnon tontin vuokra	8	1	6	9	9,7	189	4	H	v
A0421602	Omakotikiinteistön palovakuutusmaksu	32	1	30	35	4,0	870	20	H	v
A0421603	Omakotikiinteistön osuus kotivakuutuksesta	44	1	41	47	3,3	1 187	27	H	v
A0422	Luontoisetu-asunnon arvioitu vuokra (P)	239	19	201	277	8,1	219	5	SUM	
A0422101	Luontoisetu-asunnon asuntoetu	99	10	79	120	10,5	169	4	LASK	muu
A0422102	Luontoisetu-asunnon vuokra	140	14	113	168	10,0	152	3	H	kk
A0423	Omien kakkosasuntojen menot (P)	11	2	6	16	21,0	49	1	SUM	
A0423101	Kakkosasunnon yhtiövastike	11	2	6	16	21,0	49	1	H	v
A0424	Oman vapaa-ajanasunnon menot (P)	50	4	42	58	7,7	833	19	SUM	
A0424101	Vapaa-ajanasunnon huolto ja korjaus	23	3	18	29	12,4	218	5	H	v
A0424102	Vapaa-ajanasunnon lainojen korot	12	2	9	16	14,7	90	2	H	v
A0424103	Vapaa-ajanasunnon tontin vuokra	2	1	1	3	21,0	52	1	H	v
A0424104	Vapaa-ajanasunnon palovakuutusmaksu	5	0	4	5	8,5	310	7	H	v
A0424105	Vapaa-ajanasunnon osuus	7	0	6	8	6,8	438	10	H	v
A043	Vuokralaisen tekemät korjaukset	15	4	6	24	29,8	77	2	SUM	
A0432	Vuokralaisen tekemät korjaukset (P)	15	4	6	24	29,8	77	2	SUM	
A0432101	Vuokra-asunnon huolto ja korjaus	6	2	2	10	36,7	51	1	H	v
A0432102	Luontoisetu-asunnon huolto ja korjaus	9	4	1	16	43,5	26	1	H	v
A044	Vesi ja muut asumispalvelut	122	3	116	127	2,4	2 699	62	SUM	
A0441	Jätehuolto (P)	27	1	25	28	2,9	1 809	42	SUM	
A0441101	Varsinaisen asunnon jätehuolto	26	1	24	27	3,0	1 664	38	H	v
A0441102	Vapaa-ajanasunnon jätehuolto	1	0	1	2	8,8	243	6	H	v
A0442	Vesi ja jätevesi (P)	77	2	73	80	2,6	2 082	48	SUM	
A0442101	Varsinaisen asunnon vesi ja jätevesi	75	2	71	79	2,7	2 029	47	H	v
A0442102	Vapaa-ajanasunnon vesi ja jätevesi	2	0	1	2	21,6	104	2	H	v
A0444	Muut asumiseen liittyvät palvelut (P)	18	1	16	20	5,8	1 878	43	SUM	
A0444101	Varsinaisen asunnon nuohous	9	0	9	10	2,8	1 666	38	H	v
A0444102	Varsinaisen asunnon muut maksut	4	1	3	5	14,5	189	4	H	v
A0444103	Vapaa-ajanasunnon nuohous- ym. maksut	3	1	2	5	20,8	239	5	H	v
A0444104	Kakkosasunnon muut maksut	2	0	1	3	27,4	45	1	H	v

Liitetaulukko 2. jatkuu

Koodi	Kulutusmenoryhmä	Keski- arvo euroa	Keski- virhe euroa	95 % luottamusvälin		Suhteel- linen keskivirhe %	Kotitalouksia otoksessa, menoryhmä > 0		Tieto- lähde	Refer- enssi- aika
				alaraja	yläraja		lkm	%		
				euroa	euroa					
A045	Sähkö, kaasu ja muut polttoaineet	698	10	678	718	1,5	4 167	96	SUM	
A0451	Sähkö (KR)	452	7	438	466	1,6	4 057	93	SUM	
A0451101	Varsinaisen asunnon sähkö	426	7	412	439	1,6	4 030	92	H	muu
A0451102	Vapaa-ajanasunnon sähkö	26	2	23	29	6,2	580	13	H	muu
A0452	Kaasu (KR)	3	1	2	4	20,1	47	1	SUM	
A0452101	Kaasu	3	1	2	4	20,1	47	1	H PK	v/2 vk
A0453	Nestemäiset polttoaineet (KR)	88	4	80	96	4,5	671	15	SUM	
A0453101	Varsinaisen asunnon lämmitysöljy ym.	87	4	80	95	4,6	662	15	H	v
A0453102	Vapaa-ajanasunnon öljy	0	0	0	1	45,0	12	0	H	v
A0454	Kiinteät polttoaineet (KR)	93	4	85	101	4,3	1 291	30	SUM	
A0454101	Muut ostetut lämmitysaineet ml. halot	15	1	12	17	9,0	469	11	H	v
A0454102	Omat ja saadut halot, jätepuu ja turve	75	4	67	82	5,1	736	17	H	v
A0454103	Vapaa-ajanasunnon halot, jätepuu, turve	4	0	3	5	13,2	142	3	H	v
A0455	Kaukolämpö, lämminvesi ym. (KR)	63	3	57	69	4,8	966	22	SUM	
A0455101	Erillinen lämminvesimaksu	45	3	40	50	5,6	775	18	H	kk
A0455103	Erillinen kaukolämpömaksu	9	1	7	12	13,6	77	2	H	v
A0455104	Luontoisetuna saatu energia	2	0	2	3	17,0	50	1	H	v
A0455105	Kakkosasunnon energia	6	1	4	8	18,1	91	2	H	v
A05	Kodin kalusteet, koneet ja tarvikkeet	1 004	25	955	1 053	2,5	4 129	95	SUM	
A051	Huonekalut, taide-esineet ja matot	388	16	357	418	4,0	2 661	61	SUM	
A0511	Huonekalut, kalusteet, koriste- ja taide-	333	12	309	357	3,6	2 384	55	SUM	
A0511101	Ruokapöydät ja ruokailuryhmät	31	3	25	36	9,2	324	7	H	v
A0511102	Muut pöydät	14	1	12	16	8,0	392	9	H	v
A0511103	Sohvakalustot	42	4	35	49	9,0	213	5	H	v
A0511104	Sohvat	41	4	33	48	9,7	289	7	H	v
A0511105	Nojatuolit ja keinutuolit	13	1	10	15	11,0	195	4	H	v
A0511106	Tuolit ja jakkarat	8	1	6	10	14,0	246	6	H	v
A0511107	Kirjahyllyt ja vitriinit	30	2	26	35	8,0	401	9	H	v
A0511108	Kaapit ja lipastot	28	3	23	34	9,3	442	10	H	v
A0511109	Vuoteet	50	4	43	58	7,9	614	14	H	v
A0511110	Valaisimet ja varjostimet	17	1	14	20	8,7	728	17	H	v
A0511111	Puutarha- ja parvekekalusteet	12	1	10	14	7,3	469	11	H	v
A0511112	Muut huonekalut	12	1	10	15	9,7	347	8	H	v
A0511113	Taidemaalaukset ja grafiikka	18	2	14	21	10,6	320	7	H	v
A05111S1	Taide-esineet	6	1	4	8	15,7	132	3	H	v
A0511116	Peilit ja koriste-esineet	12	2	9	15	13,5	201	5	PK	2 vk
A0512	Matot (KS)	25	2	22	29	6,5	895	21	SUM	
A0512101	Matot	25	2	22	29	6,5	895	21	H PK	v/2 vk
A0513	Huonekalujen, kalusteiden ja mattojen	29	9	11	47	31,4	206	5	SUM	
A0513101	Huonekalujen, kalusteiden ja mattojen	29	9	11	47	31,4	206	5	PK	2 vk
A052	Kodintekstiilit	73	5	63	84	7,4	582	13	SUM	
A0521	Kodintekstiilit (PKS)	73	5	63	84	7,4	582	13	SUM	
A0521101	Patjat, täkit, huovat, päiväpeitot ja tyynyt	20	3	14	26	16,2	124	3	PK	2 vk
A0521102	Lakanat ja tyynyliinat, lakanakangas	13	2	9	17	15,4	123	3	PK	2 vk
A0521103	Pyyhkeet ja pyyhekankaat	5	1	3	6	15,9	92	2	PK	2 vk
A0521104	Verhot ja verhokankaat	21	3	15	28	14,8	117	3	PK	2 vk
A05211S1	Ryijyt ja muut kodintekstiilit, korjaus	11	1	8	13	11,5	177	4	PK	2 vk
A0521107	Vahakankaat, muovi- ja kerniliinat	3	1	2	5	27,8	67	2	PK	2 vk
A053	Kodinkoneet	202	8	186	218	4,0	2 465	57	SUM	
A0531	Suuret kodinkoneet (KS)	171	7	158	184	3,9	1 698	39	SUM	
A05311	Kylmäkoneet	47	3	41	52	6,2	486	11	SUM	
A0531101	Jääkaapit ja jää-viileäkaapit	21	2	17	25	9,5	209	5	H	v
A0531102	Jääkaappipakastimet	14	2	11	17	12,2	106	2	H	v
A0531103	Pakastimet	12	1	10	14	9,0	199	5	H	v
A05312	Pyykin- ja astianpesukoneet	61	3	54	67	5,6	560	13	SUM	
A0531201	Astianpesukoneet	18	2	15	22	8,6	195	4	H	v
A0531202	Pyykinpesukoneet, kuivausrummut ja -kaapit	41	3	36	46	6,3	392	9	H	v
A0531203	Mankeitt ja silityskoneet	1	0	1	1	22,5	28	1	H	v

Koodi	Kulutusmenoryhmä	Keski- arvo euroa	Keski- virhe euroa	95 % luottamusvälin		Suhteel- linen keskivirhe %	Kotitalouksia otoksessa, menoryhmä > 0		Tieto- lähde	Refe- renssi- aika
				alaraja	yläraja		lkm	%		
				euroa	euroa					
A05313	Liedet, mikrouunit, sähkögrillit ym.	32	2	28	36	6,6	598	14	SUM	
A05313S1	Liedet, uunit, keittotasot	19	2	16	23	9,6	229	5	H	v
A0531303	Mikroaaltouunit	10	1	9	11	7,2	288	7	H	v
A0531304	Sähkö- ja kaasugrillit ym.	3	0	2	3	12,0	129	3	H	v
A05314	Lämmittimet ja ilmastointilaitteet	8	1	5	10	14,0	216	5	SUM	
A0531401	Irralliset sähkö- ym. lämmittimet	2	0	1	3	25,9	81	2	H	v
A0531402	Irralliset ilmastointikojeet	3	1	1	5	27,8	53	1	H	v
A0531403	Liesituulettimet	3	0	2	3	13,0	92	2	H	v
A05315	Siivouskoneet	15	1	13	17	7,2	433	10	SUM	
A05315S1	Pölynimurit, lattian- ja ikkunanpesukoneet	15	1	13	17	7,2	433	10	H	v
A05316	Ompelu- ja neulekoneet, kangaspuut	7	1	5	9	14,8	90	2	SUM	
A0531601	Ompelu- ja neulekoneet, kangaspuut	7	1	5	9	14,8	90	2	H	v
A05317	Muut suuret kodinkoneet ja -laitteet	2	0	1	3	20,0	98	2	SUM	
A0531701	Muut suuret kodinkoneet ja -laitteet	2	0	1	3	20,0	98	2	H	v
A0532	Pienet sähkökäyttöiset kodinkoneet (PKS)	17	1	16	19	4,5	1 374	32	SUM	
A0532101	Keittiön yleiskoneet	2	0	2	3	12,0	114	3	H	v
A0532102	Vatkaimet, tehosekoittimet ja mehulingot	2	0	2	3	8,0	296	7	H	v
A0532103	Kahvin- ja teenkeitin	6	0	6	7	4,8	706	16	H	v
A0532104	Leivänpaahdit, vohveliraudat	2	0	2	3	7,4	304	7	H	v
A0532105	Silitysraudat ja silityskeskukset	2	0	2	2	8,0	241	6	H	v
A0532106	Muut pienet kodinkoneet	2	1	1	3	27,3	150	3	H	v
A0533	Kodinkoneiden korjaus ja varaosat (P)	14	4	6	22	29,1	81	2	SUM	
A0533101	Kodinkoneiden korjaus ja varaosat	14	4	6	22	29,1	81	2	PK	2 vk
A054	Lasitavarat, astiat ja keittiövälineet	73	5	63	83	6,9	1 053	24	SUM	
A0541	Lasitavarat, astiat ja keittiövälineet (PKS)	73	5	63	83	6,9	1 053	24	SUM	
A05411	Lasitavarat ja astiat	25	3	20	31	11,2	370	8	SUM	
A0541101	Juomalasit ja pikarit	4	1	2	5	19,4	80	2	PK	2 vk
A0541102	Kahvikupit, teekupit ja mukit	5	1	3	6	17,3	104	2	PK	2 vk
A0541103	Lautaset ja jälkiruokakulhot	7	2	3	12	28,4	79	2	PK	2 vk
A0541104	Kulhot ja kannut	5	1	3	6	17,3	90	2	PK	2 vk
A0541105	Koriste-esineet ja kylpyhuonetarvikkeet	5	1	3	7	18,3	86	2	PK	2 vk
A05412	Aterimet ja keittiövälineet	12	1	9	14	11,3	331	8	SUM	
A0541201	Veitset, haarukat ja lusikat	3	1	1	5	32,5	28	1	PK	2 vk
A0541202	Keittiövälineet ruoan valmistukseen	9	1	7	10	9,9	312	7	PK	2 vk
A05413	Keittiö- ja kotitalousvälineet	36	4	29	43	10,0	620	14	SUM	
A05413S1	Tuttipullot ja tutit	1	0	1	2	16,5	51	1	PK	2 vk
A0541302	Padat, kattilat ja kahvipannut	4	1	2	5	21,6	37	1	PK	2 vk
A0541303	Paistinpannat ja uunivuorat	7	1	6	9	12,8	108	2	PK	2 vk
A0541304	Muut ruokatalouden astiat	12	3	6	17	26,0	222	5	PK	2 vk
A05413S2	Ämpärit, vadit, pyykki- ja roskakorit, sakset	12	1	10	15	11,4	284	7	PK	2 vk
A055	Kodin ja puutarhan työkalut, työkalut ym.	100	7	87	113	6,8	1 572	36	SUM	
A0551	Kodin ja puutarhan työkalut (KS)	38	3	31	44	9,0	607	14	SUM	
A0551101	Sähköiset käsityökalut	10	1	7	12	11,3	276	6	H	v
A05511S1	Puutarhakoneet, hitsauslaitteet ym. ja	28	3	22	34	11,3	410	9	H PK	v/2 vk
A0552	Kodin ja puutarhan työkalut ja tarvikkeet	62	6	51	74	9,4	1 180	27	SUM	
A0552101	Vasarat, kirveet, sahat, puukot ym. työkalut	6	1	4	8	14,9	119	3	PK	2 vk
A0552102	Puutarha- ja muut ulkotyökalut	11	3	4	18	31,5	111	3	PK	2 vk
A0552103	Hehku-, loiste- ja halogeenilamput	9	1	7	10	9,1	426	10	PK	2 vk
A0552104	Sulakkeet ja muut sähkötarvikkeet	5	1	4	6	12,3	147	3	PK	2 vk
A0552105	Taskulamput ja paristot	10	1	9	12	8,4	465	11	PK	2 vk
A05521S1	Avaimet, lukot, palovarointimet ym. ja korjaus	22	4	14	29	18,6	212	5	PK	2 vk
A056	Kodinhoitotarvikkeet ja -palvelut	168	5	159	177	2,7	3 652	84	SUM	
A0561	Kodin kulutustavarat (KR)	146	3	139	152	2,3	3 634	83	SUM	
A05611	Puhdistus- ja siivousaineet	59	2	55	62	3,0	1 941	45	SUM	
A0561101	Astianpesuaineet ja kirkasteet	9	0	8	10	5,1	618	14	PK	2 vk
A0561102	Tekstiilien pesu-, huuhdelu- ja värjäysaineet	28	1	26	30	3,9	1 153	26	PK	2 vk
A0561103	Muut pesu- ja kiillotusaineet	18	1	16	19	5,1	853	20	PK	2 vk
A0561104	Hyönteismyrkyt ja -karkoitteet	5	1	3	6	15,0	120	3	PK	2 vk

Liitetaulukko 2. jatkuu

Koodi	Kulutusmenoryhmä	Keski- arvo euroa	Keski- virhe euroa	95 % luottamusvälin		Suhteel- linen keskivirhe %	Kotitalouksia otoksessa, menoryhmä > 0		Tieto- lähde	Refer- enssi- aika
				alaraja	yläraja		lkm	%		
				euroa	euroa					
A05612	Paperiset ja muoviset kertakulutustavarat	48	1	46	51	2,7	3 171	73	SUM	
A0561201	Talouspaperi	15	1	14	17	4,6	998	23	PK	2 vk
A0561202	Suodatinpussit	5	0	4	5	4,9	671	15	PK	2 vk
A0561203	Muut ruokatalouden paperituotteet ja alumiinifolio	8	0	7	9	5,7	630	14	PK	2 vk
A0561204	Kertakäyttöastiat ja -ruokailuvälineet	3	0	2	4	13,8	133	3	PK	2 vk
A0561205	Paperilakanat, -kassit, hyllypaperit ym.	5	0	4	6	9,0	451	10	PK	2 vk
A0561206	Muovikelmut, pakastepussit ym.	3	0	3	4	6,6	399	9	PK	2 vk
A0561207	Muovikassit, roskapussit ym.	9	0	8	9	3,6	2 373	54	PK	2 vk
A05613	Muut kodin tarvikkeet	39	2	36	42	4,1	1 568	36	SUM	
A05613S1	Siivousvälineet, neulat, naulat, liimat ym.	26	1	23	29	5,0	1 212	28	PK	2 vk
A0561305	Kynttilät	11	1	9	12	6,9	506	12	PK	2 vk
A0561306	Grillihiilet, sytytysneste, lamppuöljy ym.	2	0	1	2	11,2	116	3	PK	2 vk
A0562	Kotitalouspalvelut (P)	22	3	16	28	13,5	183	4	SUM	
A05621	Yksityinen lastenhoitaja, siivooja ym.	14	3	8	19	20,0	58	1	SUM	
A0562101	Yksityinen lastenhoitaja, siivooja ym.	14	3	8	19	20,0	58	1	H	3 kk
A05622	Kodintekstiilien pesu, kotitaloustavaroiden vuokraus ym.	9	1	6	11	14,2	127	3	SUM	
A0562201	Kodinkoneiden vuokraus, sisustussuunnittelu ym.	2	1	1	3	21,8	55	1	H PK	v/2 vk
A0562202	Pesutuvan ja mankelin vuokra	1	0	1	2	22,6	34	1	PK	2 vk
A0562203	Kodintekstiilien pesulamaksut	5	1	3	7	20,8	39	1	PK	2 vk
A06	Terveys	796	20	756	836	2,6	3 821	88	SUM	
A061	Lääkevalmisteet, hoitolaitteet ja -tarvikkeet	387	12	364	411	3,1	2 667	61	SUM	
A0611	Lääkevalmisteet, hoitolaitteet ja -tarvikkeet	387	12	364	411	3,1	2 667	61	SUM	
A06111	Lääkkeet ja vitamiini- ym. valmisteet (KR)	272	11	250	293	4,0	1 805	41	SUM	
A0611101	Reseptilääkkeet	153	9	135	171	6,0	800	18	PK	2 vk
A0611102	Ilman reseptiä saatavat lääkkeet	74	3	67	80	4,7	1 088	25	PK	2 vk
A0611103	Vitamiini- ja hivenainevalmisteet	20	2	17	23	8,1	311	7	PK	2 vk
A0611104	Lääkkeenomaiset luontaistuotteet	25	3	19	30	11,4	274	6	PK	2 vk
A06112	Lääkinnälliset tarvikkeet (KR)	12	2	8	16	15,1	304	7	SUM	
A0611201	Ensiaputarvikkeet	3	0	3	4	12,3	172	4	PK	2 vk
A0611202	Kuumemittari ym. pienet hoitotarvikkeet	3	1	2	5	16,6	97	2	PK	2 vk
A0611203	Ehkäisyvälineet	5	2	2	8	32,3	50	1	PK	2 vk
A06113	Silmälasit, kuulolaitteet, pyörätuolit ym. (KS)	104	4	96	111	3,6	1 460	33	SUM	
A0611301	Silmä- ja piilolasit	85	3	79	90	3,4	1 331	31	H	v
A06113S1	Pyörätuolit, kuulolaitteet, hammasproteesit ym. ja korjaus	19	2	15	24	12,4	185	4	PK H	2 vk/ 3 kk/v
A062	Lääkäri, laboratorio, fysioterapia ym.	320	12	298	343	3,7	2 835	65	SUM	
A0621	Lääkäripalvelut (P)	90	5	81	100	5,4	1 850	42	SUM	
A0621101	Yksityislääkärit	69	5	60	78	6,8	743	17	H	3 kk
A0621102	Terveyskeskuslääkärit	19	1	18	20	3,2	1 267	29	H	3 kk
A0621103	Muut lääkärit	2	1	0	5	46,1	67	2	H	3 kk
A0622	Hammashoitopalvelut (P)	144	9	127	161	6,1	1 210	28	SUM	
A0622101	Yksityiset hammaslääkärit ja -tekniikot	120	8	103	136	7,1	700	16	H	3 kk
A0622102	Terveyskeskuksen hammashoito	22	2	19	25	7,7	517	12	H	3 kk
A0622103	Muut hammaslääkärit	2	1	1	4	35,5	37	1	H	3 kk
A0623	Tutkimus- ja hoitopalvelut (P)	86	5	77	95	5,5	1 027	24	SUM	
A06231	Laboratorio- ja röntgentutkimukset	16	2	11	20	13,9	170	4	SUM	
A0623101	Yksityisen lääkäriaseman laboratorio- ym. tutkimukset	15	2	10	19	14,7	129	3	H	3 kk
A0623102	Muut laboratorio- ja röntgentutkimukset	1	0	1	1	22,2	45	1	H	3 kk
A06232	Terveydenhoitaja, psykologi, fysioterapia ym.	67	4	59	75	6,0	889	20	SUM	
A06232S1	Terveydenhoitaja, psykologi, fysioterapia ym.	67	4	59	75	6,0	889	20	H	3 kk
A06233	Muut sairaalan ulkopuoliset palvelut	3	1	1	5	30,5	31	1	SUM	
A0623301	Sairaudesta johtuvat matkat	3	1	1	5	30,5	31	1	PK	2 vk
A063	Sairaala- ja poliklinikkapalvelut	88	9	71	105	9,9	1 470	34	SUM	
A0631	Sairaala- ja poliklinikkapalvelut (P)	88	9	71	105	9,9	1 470	34	SUM	
A06311S1	Sairaalamaksut	65	9	48	81	13,2	1 026	24	H	v
A06311S2	Poliklinikkamaksut	23	2	20	26	7,3	775	18	H	3 kk/v

Koodi	Kulutusmenoryhmä	Keski- arvo euroa	Keski- virhe euroa	95 % luottamusvälin		Suhteel- linen keskivirhe %	Kotitalouksia otoksessa, menoryhmä > 0		Tieto- lähde	Refer- enssi- aika
				alaraja euroa	yläraja euroa		lkm	%		
A07	Liikenne	2 956	80	2 800	3 111	2,7	4 006	92	SUM	
A071	Ajoneuvojen hankinta	1 325	64	1 199	1 452	4,9	1 505	35	SUM	
A0711	Autot (KS)	1 241	64	1 115	1 366	5,1	853	20	SUM	
A07111	Uudet autot	519	47	427	610	9,0	201	5	SUM	
A0711101	Uudet autot	519	47	427	610	9,0	201	5	H	v
A07112	Käytetyt autot	722	44	635	808	6,1	669	15	SUM	
A0711201	Käytetyt autot	722	44	635	808	6,1	669	15	H	v
A0712	Moottoripyörät ja -kelkat ym. (KS)	39	6	26	51	16,6	129	3	SUM	
A0712101	Moottoripyörät	22	6	11	33	25,3	46	1	H	v
A0712102	Mopot ja moposkootterit	6	1	4	8	19,2	62	1	H	v
A0712103	Moottorikelkat	10	3	5	16	25,7	31	1	H	v
A0713	Polkupyörät (KS)	46	3	41	51	5,5	747	17	SUM	
A0713101	Polkupyörät	46	3	41	51	5,5	747	17	H	v
A072	Yksityisajoneuvojen käyttö	1 195	32	1 132	1 258	2,7	3 598	83	SUM	
A0721	Ajoneuvojen varaosat ja lisätarvikkeet (PKS)	155	15	125	185	9,8	723	17	SUM	
A0721101	Auton varaosat	123	15	94	152	12,1	406	9	PK	2 vk
A0721102	Autotarvikkeet ja -työkalut	14	2	10	18	13,4	244	6	PK	2 vk
A07211S1	Muiden ajoneuvojen varaosat ja tarvikkeet	19	2	14	24	13,1	179	4	PK	2 vk
A0722	Poltto- ja voiteluaineet (KR)	780	18	745	815	2,3	2 640	61	SUM	
A0722101	Bensiini	685	16	653	717	2,4	2 430	56	PK	2 vk
A0722102	Muut polttoaineet	77	6	64	89	8,4	355	8	PK	2 vk
A07221S1	Voiteluaineet, jäähditys- ja pakkasnesteeet	18	2	14	22	10,7	269	6	PK	2 vk
A0723	Yksityisajoneuvojen huolto ja korjaus (P)	155	17	123	188	10,7	400	9	SUM	
A0723101	Auton huolto	72	9	54	91	13,1	271	6	PK	2 vk
A07231S1	Ajoneuvojen korjaus	83	13	57	110	16,1	156	4	PK	2 vk
A0724	Muut yksityisajoneuvojen palvelut (P)	104	4	97	112	3,8	3 368	77	SUM	
A0724101	Autopaikan tai -tallin vuokra	27	2	24	30	6,1	1 247	29	H	v
A0724102	Oman talon tienhoitomaksut	5	0	5	6	8,6	441	10	H	v
A0724103	Vapaa-ajanansunnon tienhoitomaksut	4	0	3	5	11,8	443	10	H	v
A0724104	Pysäköinti-, silta- ja lossimaksut ym.	6	1	5	8	12,4	301	7	PK	2 vk
A0724105	Ajoneuvojen vuokra- ym. käyttömenot	7	1	4	9	19,6	73	2	PK	2 vk
A0724106	Ajo-opetus	33	3	28	38	8,4	291	7	H	v
A0724107	Kuljettajatutkintomaksut	4	1	3	6	18,3	196	4	H	v
A0724108	Katsastusmaksut	17	0	16	17	2,1	2 654	61	H	v
A0724109	Rekisteri-ilmoitusmaksut ym.	2	0	1	2	17,4	303	7	H	v
A073	Kuljetuspalvelut	435	17	401	469	4,0	1 744	40	SUM	
A0730	Ulkomaanmatkojen matkaliput (P)	96	7	84	109	6,8	616	14	SUM	
A0730101	Ulkomaanmatkojen matkaliput	96	7	84	109	6,8	616	14	H	v
A0731	Junamatkat Suomessa (P)	53	5	43	62	9,4	286	7	SUM	
A07311S1	Lyhyet junamatkat	13	3	7	18	22,3	111	3	PK	2 vk
A0731103	Pitkät junamatkat (50 km tai yli)	40	4	32	48	9,8	190	4	H	3 kk
A0732	Maantiematkat Suomessa (P)	165	8	150	180	4,6	1 160	27	SUM	
A07321S1	Lyhyet linja-automatkat	105	6	93	117	5,9	887	20	PK	2 vk
A0732103	Pitkät linja-automatkat (50 km tai yli)	21	2	17	26	10,5	168	4	H	3 kk
A0732104	Taksimatkat	39	3	32	46	9,0	330	8	PK	2 vk
A0733	Laiva-, vene- ja lentomatkat Suomessa (P)	12	4	3	20	38,2	24	1	SUM	
A0733101	Laiva-, vene- ja lentomatkat Suomessa	12	4	3	20	38,2	24	1	PK	2 vk
A0735	Muut ostetut kuljetuspalvelut (P)	7	2	2	11	33,3	25	1	SUM	
A0735101	Kotitalous- ja matkatavaroiden kuljetus ja säilytys	7	2	2	11	33,3	25	1	PK	2 vk
A0736	Ajoneuvo luontoisetuna (P)	102	11	81	124	10,6	146	3	SUM	
A0736101	Ajoneuvo luontoisetuna	102	11	81	124	10,6	146	3	LASK	v
A08	Tietoliikenne	598	9	580	617	1,5	4 265	98	SUM	
A081	Tietoliikenne	598	9	580	617	1,5	4 265	98	SUM	
A0811	Postimaksut (P)	21	2	17	25	9,5	667	15	SUM	
A0811101	Postimaksut	21	2	17	25	9,5	667	15	PK	2 vk
A0812	Puhelinlaitteet	74	2	69	79	3,4	1 521	35	SUM	
A0812101	Matkapuhelimet (KS)	65	2	60	69	3,4	1 345	31	H	v
A0812102	Muut puhelinlaitteet (KS)	6	1	5	7	9,2	261	6	H	v
A0812103	Faksilaitteet, puhelinlaitteiden korjaus ym.	3	1	1	5	29,2	34	1	PK H	2 vk/v

Liitetaulukko 2. jatkuu

Koodi	Kulutusmenoryhmä	Keski- arvo euroa	Keski- virhe euroa	95 % luottamusvälin		Suhteel- linen keskivirhe %	Kotitalouksia otoksessa, menoryhmä > 0		Tieto- lähde	Refe- renssi- aika
				alaraja	yläraja		lkm	%		
				euroa	euroa					
A0813	Puhelin- ja internetpalvelut ym. (P)	504	8	488	519	1,6	4 244	97	SUM	
A0813101	Lankapuhelimien puhelumaksut	294	5	285	303	1,6	3 711	85	H	muu
A0813103	Matkapuhelimien puhelumaksut	206	7	193	219	3,3	2 568	59	H	muu
A08131S1	Puhelukortit, kolikkopuhelut ja sähköet ym.	4	1	3	5	13,4	108	2	PK	2 vk
A08131S2	Internetkustannukset	-	-	-	-	-	0	0	H	muu
A09	Kulttuuri ja vapaa-aika	2 240	40	2 161	2 319	1,8	4 353	100	SUM	
A091	Audiovisuaaliset laitteet ja tietokoneet	380	12	357	404	3,1	2 424	56	SUM	
A0911	Äänen ja kuvan tallennuslaitteet (KS)	152	6	141	163	3,8	1 666	38	SUM	
A09111	Äänen tallennus- ja toistolaitteet	64	4	57	71	5,5	1 057	24	SUM	
A0911101	Radiot ja viritinvahvistimet	9	1	7	11	11,0	242	6	H	v
A0911102	CD- ja kasettisoittimet, nauhurit ym.	10	1	9	12	9,2	253	6	H	v
A0911103	Radionauhurit ym. yhdistelmät	12	1	11	14	8,0	271	6	H	v
A0911104	Kaiuttimet	6	1	3	8	21,1	88	2	H	v
A0911105	Stereosarjat	16	2	13	20	11,1	178	4	H	v
A0911106	Henkilökohtaiset minilaitteet	3	0	2	3	11,5	169	4	H	v
A0911107	Radion, nauhurin ym. osat ja tarvikkeet	8	2	4	11	22,7	72	2	PK	2 vk
A09112	Televisiot ja videonauhurit	88	4	80	96	4,5	886	20	SUM	
A0911201	Televisiot	64	3	57	71	5,4	633	15	H	v
A09112S1	Videonauhurit ja DVD-laitteet	23	1	20	26	6,6	346	8	H	v
A0911203	Satelliittiantennit	1	0	1	2	27,7	22	1	H	v
A0912	Valokuvaus- ja videointilaitteet ym. (KS)	22	3	16	27	12,9	388	9	SUM	
A09121	Valokuva- ja videokamerat ym.	20	3	14	25	14,0	299	7	SUM	
A0912101	Valokuvakamerat ja oheislaitteet	11	2	8	14	14,3	250	6	H	v
A0912102	Videokamerat ja oheislaitteet	9	2	4	13	26,3	54	1	H	v
A09122	Kiikarit, kaukoputket ja mikroskoopit	2	1	1	3	24,9	97	2	SUM	
A0912201	Kiikarit, kaukoputket ja mikroskoopit	2	1	1	3	24,9	97	2	H	v
A0913	Tietojenkäsittelylaitteet (KS)	118	7	104	132	6,0	654	15	SUM	
A0913101	Mikrotietokoneet ja oheislaitteet	106	7	93	118	6,2	519	12	H	v
A0913102	Tietokoneohjelmat	5	1	4	7	15,7	147	3	H	v
A0913103	Kirjoitus- ja laskukoneet, taskulaskimet	2	1	0	3	51,7	48	1	H PK	v/2 vk
A0913104	Tietokoneiden ym. osat ja lisätarvikkeet	6	2	3	9	28,0	61	1	PK	2 vk
A0914	Video- ja ääninauhat, levykkeet, filmit ym.	74	4	66	83	5,9	832	19	SUM	
A0914101	Filmit ja muut valokuvaustarvikkeet	8	1	5	10	17,0	207	5	PK	2 vk
A09141S1	CD-levyt, äänilevyt, CD-rom-julkaisut ym.	43	3	37	50	7,5	455	10	PK H	2 vk/v
A0914104	Äänitetyt kasetit ja nauhat	2	0	2	3	19,4	44	1	PK	2 vk
A0914105	Äänittämättömät kasetit ja nauhat	2	0	1	2	16,5	61	1	PK	2 vk
A09141S2	Videokasetit	19	2	15	23	11,1	237	5	PK	2 vk
A0915	Televisioiden, tietokoneiden ym. korjaus (P)	14	3	9	20	19,2	63	1	SUM	
A09151S1	Televisioiden, tietokoneiden ym. korjaus	14	3	9	20	19,2	63	1	PK	2 vk
A092	Muut suuret vapaa-ajan välineet	144	22	101	187	15,3	559	13	SUM	
A0921	Muut suuret vapaa-ajan välineet (KS)	137	22	94	180	15,9	510	12	SUM	
A09211	Soittimet	23	3	16	29	14,8	164	4	SUM	
A0921101	Pianot, viulut ym. suurehkot soittimet sekä	23	3	16	29	14,8	164	4	H PK	v/2 vk
A09212	Urheilun ja vapaa-ajan suuret välineet	114	22	72	157	18,9	367	8	SUM	
A0921201	Matkailu- ja perävaunut ml. varaosat ja tarvikkeet	26	9	8	44	34,6	56	1	H PK	v/2 vk
A0921202	Moottori- ja purjeverneet	56	19	19	92	33,5	49	1	H	v
A0921203	Soutuverneet, kanootit, purjelaudat ym.	5	1	3	7	22,7	63	1	H	v
A09212S1	Veneiden moottorit, varusteet ja tarvikkeet	16	4	9	23	23,6	98	2	H PK	v/2 vk
A0921206	Kuntopyörät, soutilaitteet ym.	4	0	3	4	13,3	100	2	H	v
A0921207	Muut suuret harrastusvälineet ja hevoset	8	2	4	12	24,0	50	1	H	v
A0922	Suurten vapaa-ajanvälineiden korjaus (P)	7	1	4	9	19,0	86	2	SUM	
A0922101	Suurten vapaa-ajanvälineiden korjaus	7	1	4	9	19,0	86	2	H PK	v/2 vk
A093	Muut virkistys- ja harrastusvälineet	417	12	394	441	2,9	3 255	75	SUM	
A0931	Lelut, pelit ja urheiluvälineet	197	8	181	213	4,2	2 138	49	SUM	
A09311	Pelit, lelut ja harrastusvälineet (PKS)	73	5	63	82	6,7	942	22	SUM	
A09311S1	Leikkikalut, pienet soittimet ja pelikoneet	44	3	38	51	7,5	569	13	H PK	v/2 vk
A0931103	Seura- ja elektronikkapelit, pelikortit	6	2	2	10	33,1	82	2	PK	2 vk
A0931104	Askartelu- ja keräilytarvikkeet	7	1	5	9	13,8	212	5	PK	2 vk
A0931105	Joulukoristeet, ilotulitusvälineet ym.	15	2	12	18	10,1	360	8	PK	2 vk

Koodi	Kulutusmenoryhmä	Keski- arvo euroa	Keski- virhe euroa	95 % luottamusvälin		Suhteel- linen keskivirhe %	Kotitalouksia otoksessa, menoryhmä > 0		Tieto- lähde	Refe- renssi- aika
				alaraja	yläraja		ikm	%		
				euroa	euroa					
A09312	Urheilu-, retkeily- ja ulkoiluvälineet	124	6	112	136	5,0	1 801	41	SUM	
A0931201	Luistimet ja muut jääurheiluvälineet (PKS)	10	1	8	12	8,8	438	10	H	v
A0931202	Murtomaasukset, siteet ja sauvat (PKS)	13	1	12	15	6,9	461	11	H	v
A0931203	Lasketteluvälineet (PKS)	9	1	7	11	12,7	151	3	H	v
A0931204	Palloiluvälineet (PKS)	9	1	8	11	9,0	389	9	H	v
A09312S1	Muut urheilu- ja kuntoiluvälineet (PKS)	17	1	15	20	7,4	520	12	H	v
A0931207	Urheilutarvikkeet (PKS)	16	3	10	22	19,5	160	4	PK	2 vk
A0931208	Kalastus- ja metsästysvälineet (PKS)	18	2	15	21	9,6	496	11	H	v
A0931209	Kalastus- ja metsästystarvikkeet (PKS)	7	1	5	9	15,2	125	3	PK	2 vk
A0931210	Teltat, makuupussit, rinkat ym. retkeilyvälineet (PKS)	7	1	5	8	11,0	287	7	H	v
A0931211	Retkeilytarvikkeet (PKS)	1	0	0	2	30,1	25	1	PK	2 vk
A0931212	Monot ja muut urheilukengät (PKS)	15	3	8	21	22,2	54	1	PK	3 kk
A0931213	Urheiluvälineiden huolto ja korjaus (P)	2	1	0	3	53,9	28	1	PK	2 vk
A0932	Kasvit, multa ja lannoitteet (KR)	131	7	118	144	5,1	1 550	36	SUM	
A0932101	Leikkokukat ja hautavihot	50	3	44	56	6,5	822	19	PK	2 vk
A0932102	Huonekasvit ja niiden sipulit	21	2	18	24	7,5	471	11	PK	2 vk
A0932103	Kukkamulta ja huonekasvien lannoitteet	6	1	5	7	9,7	277	6	PK	2 vk
A0932104	Puutarhakasvien taimet ja siemenet	37	4	29	45	10,8	377	9	PK	2 vk
A0932105	Turve ja puutarhakasvien lannoitteet	10	2	7	14	17,6	112	3	PK	2 vk
A0932106	Kukkaruukut, ruukunaluset ja ampellit	5	1	4	6	13,9	134	3	PK	2 vk
A0932107	Tekokukat ja joulukuuset	1	0	1	2	23,3	31	1	PK	2 vk
A0933	Lemmikkieläimet (KR)	90	5	80	100	5,6	1 455	33	SUM	
A0933101	Koirat, kissat ja muut lemmikkieläimet	11	2	6	15	20,2	202	5	H	v
A09331S1	Lemmikkieläinten ruoat	62	3	56	68	4,9	1 353	31	PK	2 vk
A0933104	Lemmikkieläinten tarvikkeet ja lääkkeet	17	2	13	21	12,6	263	6	PK	2 vk
A094	Kulttuuri- ja vapaa-ajan palvelut	567	13	541	592	2,3	4 275	98	SUM	
A0941	Urheilu- ja vapaa-ajan palvelut (P)	124	8	108	140	6,5	1 123	26	SUM	
A0941101	Urheilukilpailut ja ravit	7	1	5	10	16,5	104	2	PK	2 vk
A0941102	Tanssit, diskot, illamat	18	2	14	23	13,3	324	7	PK	2 vk
A0941103	Huvipuistot, sirkus, tivoli, puuhapaikat ym.	6	1	4	8	19,0	67	2	PK	2 vk
A0941104	Uimahalli-, hiihtohissi- ja pelivuoromaksut	47	4	39	56	8,8	480	11	PK	2 vk
A0941105	Venepaikan vuokra	6	1	4	7	14,6	232	5	H	v
A0941106	Muiden harrastusvälineiden vuokra	4	2	1	7	38,3	41	1	PK	2 vk
A09411S1	Harrastuksiin liittyvät kurssit ja leirit	13	3	7	19	24,1	63	1	PK	2 vk
A09411S2	Liikunta-, tanssi- ja ratsastustunnit	16	4	7	24	28,1	69	2	PK	2 vk
A09411S3	Muut harrastuksiin liittyvät tunnit	7	2	3	10	27,7	39	1	PK	2 vk
A0942	Kulttuuripalvelut (P)	264	7	251	277	2,5	4 231	97	SUM	
A09421	Elokuvat, teatterit, konsertit	52	4	44	60	7,8	515	12	SUM	
A0942101	Teatterit, oopperat ja konsertit	36	4	28	43	10,7	249	6	PK	2 vk
A0942102	Kausi- ja sarjaliput teatteriin ym.	3	0	2	3	16,7	86	2	H	v
A0942103	Elokuvat ja elokuvakerhot	14	1	12	16	8,4	236	5	PK	2 vk
A09422	Museot, eläinpuistot, messut ym.	7	1	6	9	11,1	152	3	SUM	
A0942201	Museot, taidenäyttelyt, eläinpuistot ym.	3	0	2	3	15,5	70	2	PK	2 vk
A0942202	Messut, maatalousnäyttelyt ym.	5	1	3	6	14,9	85	2	PK	2 vk
A09423	TV-luvat, katselumaksut, videovuokrat ym.	155	1	152	157	0,8	4 199	96	SUM	
A0942301	Televisiolupa	142	1	141	143	0,4	4 197	96	LASK	v
A0942302	Maksullisten tv-kanavien katselumaksut	6	1	4	7	13,3	142	3	H	v
A0942303	Videokasettien, videon, television ym. vuokra	7	1	6	9	9,6	213	5	PK	2 vk
A09424	Muut kulttuuri- ja vapaa-ajan palvelut	49	5	40	59	9,6	480	11	SUM	
A0942401	Eläinlääkintäpalvelut ja muut lemmikkieläinpalvelut	12	4	5	19	29,4	44	1	PK	2 vk
A0942402	Valokuvien kehitys, joulupukki, opas ym.	37	3	31	43	7,7	445	10	PK	2 vk
A0943	Rahapelit (P)	179	7	165	192	3,9	1 977	45	SUM	
A0943101	Veikkaus, Lotto, V5, Jokeri ym.	150	6	137	162	4,3	1 741	40	PK	2 vk
A0943102	Arvat	19	1	16	21	6,5	610	14	PK	2 vk
A0943103	Bingo, Toto	5	1	2	7	23,6	44	1	PK	2 vk
A0943104	Ajanvietaautomaatit	6	1	4	7	15,1	165	4	PK	2 vk

Liitetaulukko 2. jatkuu

Koodi	Kulutustenoryhmä	Keski- arvo euroa	Keski- virhe euroa	95 % luottamusvälin		Suhteel- linen keskivirhe %	Kotitalouksia otoksessa, menoryhmä > 0		Tieto- lähde	Refer- enssi- aika
				alaraja	yläraja		lkm	%		
				euroa	euroa					
A095	Kirjat ja lehdet	447	9	429	465	2,0	4 186	96	SUM	
A0951	Kirjat (PKS)	95	7	81	110	7,6	733	17	SUM	
A09511S1	Oppikirjat, tietokirjat, tietokirjasarjat	47	4	38	55	9,5	333	8	H PK	v/2 vk
A0951103	Romaanit, novellit, runot	18	5	9	27	25,8	130	3	PK	2 vk
A0951104	Kaunokirjalliset sarjat	2	0	1	3	16,6	62	1	H	v
A0951105	Lasten ja nuorten kirjat	9	1	6	11	13,2	144	3	PK	2 vk
A0951106	Kirjat erittelemättä	21	3	15	26	13,0	163	4	PK	2 vk
A0952	Sanoma- ja aikakauslehdet (KR)	308	4	300	315	1,2	4 120	95	SUM	
A09521S1	Sanomalehdet	177	2	172	181	1,3	3 821	88	H PK	muu/2 vk
A09521S2	Aikakauslehdet	122	2	117	126	1,9	3 371	77	H PK	muu/2 vk
A09521S3	Sarjakuvalehdet	10	0	9	11	5,2	704	16	H PK	muu/2 vk
A0953	Muut painotuotteet (KR)	27	2	23	30	5,9	1 015	23	SUM	
A0953101	Julisteet ja painokuvat ym.	1	0	0	2	32,7	27	1	PK	2 vk
A0953102	Posti- ja onnittelukortit, adressit	18	1	16	20	5,3	909	21	PK	2 vk
A0953103	Kalenterit, kartat ym. painotuotteet	8	1	5	10	14,7	161	4	PK	2 vk
A0954	Kirjoitus- ja piirustustarvikkeet (KR)	17	1	14	20	7,9	658	15	SUM	
A0954101	Kynät, liidut, tussit ym.	4	1	3	5	14,7	200	5	PK	2 vk
A0954102	Kirjoituspaperit, kirjekuoret ym.	6	1	5	7	8,5	407	9	PK	2 vk
A0954103	Muut kirjoitus- ja piirustustarvikkeet	3	1	2	4	21,0	103	2	PK	2 vk
A0954104	Klemmarit, nitojat, kansiot, muovitaskut	4	1	3	5	14,6	139	3	PK	2 vk
A096	Valmismatkat	285	11	264	305	3,7	2 059	47	SUM	
A0961	Valmismatkat (P)	285	11	264	305	3,7	2 059	47	SUM	
A0961101	Valmismatkat Suomessa	23	2	19	26	8,3	370	8	H	3 kk
A0961102	Päivämatkat teatteriin tai urheilukeskuksiin, kiertoajelut ym.	13	3	7	19	23,6	65	1	PK	2 vk
A09611S1	Valmismatkat ja risteilyt ulkomaille	249	10	230	269	3,9	1 852	42	H PK	v/2 vk
A10	Koulutus	39	5	29	49	13,0	1 083	25	SUM	
A101	Koulutuspalvelut	39	5	29	49	13,0	1 083	25	SUM	
A1012	Perus- ja keskiasteen oppilaitokset (P)	5	1	3	7	24,2	118	3	SUM	
A1012101	Perus- ja keskiasteen oppilaitokset	5	1	3	7	24,2	118	3	H	v
A1013	Yliopistot ja korkeakoulut (P)	5	1	4	6	10,3	194	4	SUM	
A1013101	Yliopistot ja korkeakoulut	5	1	4	6	10,3	194	4	H	v
A1014	Muut koulutuspalvelut (P)	29	5	19	38	16,7	858	20	SUM	
A1014101	Täydennys-, työllisyys- ym. koulutus	11	3	4	18	31,1	147	3	H	v
A10141S1	Muu koulutus	18	3	11	25	18,9	753	17	H PK	v/2 vk
A11	Hotellit, kahvilat ja ravintolat	877	20	837	917	2,3	3 224	74	SUM	
A111	Ateriapalvelut	805	19	767	843	2,4	3 012	69	SUM	
A1111	Ravintolat ja kahvilat (P)	588	17	556	620	2,8	2 722	62	SUM	
A1111101	Kokolihapihvit ja -kyljykset	71	4	64	78	5,1	766	18	PK	2 vk
A1111102	Jauhelihapihvit ja -pyörykät	6	1	5	8	9,4	180	4	PK	2 vk
A1111103	Liha- ja makkarakkeet	3	0	2	4	17,1	73	2	PK	2 vk
A1111104	Laatikot ja risotot lihasta ym.	15	1	12	17	8,8	288	7	PK	2 vk
A1111105	Paistettu ja keitetty kala	11	1	9	13	9,7	186	4	PK	2 vk
A1111106	Kalakeitto	1	0	1	1	21,4	32	1	PK	2 vk
A1111107	Laatikot ja risotot kalasta ym.	1	0	1	2	24,8	25	1	PK	2 vk
A11111S1	Hernekeitto ja muut kasviskeitot	3	0	2	4	15,8	78	2	PK	2 vk
A1111110	Muut kasvisruoat	2	0	1	3	18,9	57	1	PK	2 vk
A1111111	Salaatit	9	1	8	11	9,2	210	5	PK	2 vk
A11111S2	Hampurilaiset, hampurilaisateriat, ranskalaiset	58	2	54	63	4,2	1 038	24	PK	2 vk
A1111113	Pizzat	52	2	48	57	4,4	810	19	PK	2 vk
A1111114	Lihapiirakat, hot dogit ym.	21	1	18	23	5,6	749	17	PK	2 vk
A1111117	Lounaspaketti ja seisova pöytä	62	5	53	71	7,4	481	11	PK	2 vk
A1111118	Ateria erittelemättä, juomarahat ym.	53	6	41	65	11,5	325	7	PK	2 vk
A11111S3	Jälkiruoat, jäätelöt ym.	6	0	5	7	8,0	330	8	PK	2 vk
A11111S4	Kahvi, tee, kaakao ml. kahvileivät	64	2	60	68	3,4	1 778	41	PK	2 vk
A1111126	Maito ja piimä	1	0	1	1	12,7	121	3	PK	2 vk
A11111S5	Muut alkoholittomat juomat	11	1	10	12	5,4	758	17	PK	2 vk
A1111130	Olut	71	6	60	82	8,0	685	16	PK	2 vk
A1111131	Muut alkoholijuomat	67	5	58	76	7,1	577	13	PK	2 vk

Koodi	Kulutusmenoryhmä	Keski- arvo euroa	Keski- virhe euroa	95 % luottamusvälin		Suhteel- linen keskivirhe %	Kotitalouksia otoksessa, menoryhmä > 0		Tieto- lähde	Refe- renssi- aika
				alaraja	yläraja		lkm	%		
				euroa	euroa					
A1112	Työpaikka- ja opiskelija-ateriat (P)	217	7	203	231	3,3	1 588	36	SUM	
A1112101	Ravintoetu työpaikka-ateriasta	34	3	28	40	8,8	271	6	PK	2 vk
A1112102	Maksettu työpaikka-ateria	141	6	130	152	4,0	1 055	24	PK	2 vk
A1112103	Juomat ja välipalat työpaikalla	15	1	12	18	10,0	405	9	PK	2 vk
A1112104	Maksulliset koulu- ja opiskelija-ateriat	12	1	10	14	10,5	193	4	PK	2 vk
A11121S1	Muut maksulliset ateriat ja välipalat	15	2	11	20	14,0	350	8	PK	2 vk
A112	Majoituspalvelut	72	4	64	81	5,9	1 206	28	SUM	
A1121	Majoituspalvelut (P)	72	4	64	81	5,9	1 206	28	SUM	
A11211S1	Hotellimaksut, maatilamatkailu ym. Suomessa	72	4	64	81	5,9	1 206	28	H PK	3 kk/2 vk
A12	Muut tavarat ja palvelut	2 317	37	2 244	2 390	1,6	4 340	100	SUM	
A121	Puhtaus ja kauneudenhoito	415	10	396	435	2,4	3 542	81	SUM	
A1211	Kampaamot ja kauneushoitolat (P)	159	6	146	171	4,0	1 375	32	SUM	
A1211101	Parturi	39	2	34	43	5,9	447	10	PK	2 vk
A1211102	Kampaamo	87	5	77	97	5,7	479	11	PK	2 vk
A1211103	Kasvohoito, jalkahoito ym.	17	3	12	22	15,5	99	2	PK	2 vk
A1211104	Saunamaksut ym.	16	1	13	18	8,4	627	14	H PK	kk/2 vk
A1212	Puhtauden- ja kauneudenhoidon välineet ja valmisteet	257	7	243	270	2,6	3 273	75	SUM	
A12121	Sähkölaitteet puhtauden- ja kauneudenhoitoon (KS)	5	1	3	7	22,0	41	1	SUM	
A1212101	Hiustenkuivaajat, partakoneet ym.	5	1	3	7	22,0	41	1	PK	2 vk
A12122	Muut tuotteet puhtauden- ja kauneudenhoitoon (KR)	252	7	239	265	2,6	3 272	75	SUM	
A1212201	Kammat, hiusharjat, -soljet, taskupeilit	4	0	4	5	9,1	243	6	PK	2 vk
A1212202	Parranajotarvikkeet (ei sähkökäyttöiset)	3	0	2	4	12,1	118	3	PK	2 vk
A1212203	Hammasharjat, henkilövaa'at ym.	8	1	7	9	7,1	483	11	PK	2 vk
A1212204	Kylpy- ja hienosaippuat	10	0	9	11	4,9	789	18	PK	2 vk
A1212205	Hiusten pesu- ja hoitoinneet, hiusvärit	39	1	37	42	3,7	1 274	29	PK	2 vk
A1212206	Hammastahnat ja suuvedet	9	0	9	10	4,6	882	20	PK	2 vk
A1212207	Deodorantit	10	1	9	12	7,8	475	11	PK	2 vk
A1212208	Parranajovalmisteet	4	1	3	6	17,5	87	2	PK	2 vk
A1212209	Ihovoiteet ja ihoravinteet	45	3	39	51	6,8	702	16	PK	2 vk
A1212210	Huulipunat ja huulirasvat	5	1	4	6	12,4	245	6	PK	2 vk
A1212211	Hajuvedet, voideparfyymit	10	2	6	14	19,6	51	1	PK	2 vk
A12122S1	Silmä- ja kynsikosmetiikka	9	1	7	10	11,1	233	5	PK	2 vk
A12122S2	Muut kauneudenhoitoinneet	15	2	12	18	11,2	215	5	PK	2 vk
A12122S3	Terveyssiteet ja tamponit	17	1	15	18	4,7	838	19	PK	2 vk
A1212219	Paperinenäiliinat, virkistyspyyhkeet ym.	6	0	6	7	5,4	679	16	PK	2 vk
A1212220	WC-paperi	30	1	28	32	3,0	1 662	38	PK	2 vk
A12122S4	Vaipat, vaippaliinat ym.	25	2	21	28	7,3	257	6	PK	2 vk
A1212223	Muut vauvanhoitoinneet ja -tarvikkeet	2	0	2	3	19,7	56	1	PK	2 vk
A122	Henkilökohtaiset tavarat	87	7	74	100	7,5	900	21	SUM	
A1221	Korut ja kellot	40	5	30	50	12,6	405	9	SUM	
A1221101	Ranne-, tasku- ja kaulakellot (KS)	9	2	5	13	21,6	43	1	PK	2 vk
A12211S1	Seinä-, kaappi- ja herätyskellot (KS)	3	0	2	3	18,7	108	2	H PK	v/2 vk
A1221104	Korut (KS)	23	4	15	31	18,1	181	4	PK	2 vk
A1221105	Kellojen ja korujen korjaus (P)	5	1	3	8	20,7	98	2	PK	2 vk
A1222	Muut henkilökohtaiset tavarat (PKS)	47	4	39	55	8,3	580	13	SUM	
A12221	Laukut ja lompakot ym.	24	2	20	29	10,1	198	5	SUM	
A1222101	Matkalaukut, salkut, olka- ja käsilaukut	13	2	9	17	14,7	85	2	PK	2 vk
A1222102	Kassit ja koulureput	6	1	4	9	17,9	65	1	PK	2 vk
A1222103	Lompakot, kukkarot ja silmälasikotelot	5	1	3	7	19,0	57	1	PK	2 vk
A12222	Muut henkilökohtaiset esineet	22	3	17	28	12,8	410	9	SUM	
A12222S1	Lastenvaunut, turvaistuimet, vauvarinkat ym.	9	1	7	11	10,5	178	4	H	v
A1222203	Sateensuojat ja kävelykepit	1	1	0	2	37,9	25	1	PK	2 vk
A1222204	Piiput, piipunpuhdistimet ym. tupakointivälineet	1	0	1	1	14,4	92	2	PK	2 vk
A12222S2	Aurinkolasit, lämpömittarit, hautatarvikkeet	11	3	6	16	23,6	133	3	PK	2 vk

Liitetaulukko 2. jatkuu

Koodi	Kulutusmenoryhmä	Keski- arvo euroa	Keski- virhe euroa	95 % luottamusvälin		Suhteel- linen keskivirhe %	Kotitalouksia otoksessa, menoryhmä > 0		Tieto- lähde	Refe- renssi- aika
				alaraja	yläraja		lkm	%		
				euroa	euroa					
A123	Sosiaalipalvelut	168	10	149	188	5,9	646	15	SUM	
A1231	Sosiaalipalvelut (P)	168	10	149	188	5,9	646	15	SUM	
A12311	Kodinhoito- ja ateriapalvelut ym.	46	6	35	58	12,9	188	4	SUM	
A1231101	Kodinhoitaja	19	4	11	27	22,2	114	3	H	3 kk
A1231102	Vanhusten ateria-, päivähoito- ym. palvelut	27	4	20	34	13,7	98	2	PK	2 vk
A12312	Lasten päivähoitopalvelut	122	8	106	138	6,7	477	11	SUM	
A12312S1	Päiväkodit	81	7	68	94	8,2	274	6	H	kk
A1231203	Kunnallinen perhepäivähoito	28	3	21	35	12,1	117	3	H	kk
A1231204	Yksityinen perhepäivähoito	7	3	1	12	43,2	16	0	H	kk
A12312S2	Päiväkerhot, leikkikentät ym. hoitomuodot	6	1	5	8	14,4	176	4	H	kk
A124	Vakuutukset	380	6	367	392	1,7	3 921	90	SUM	
A1242	Irtaimistovakuutukset (P)	70	1	67	73	2,1	3 037	70	SUM	
A12421S1	Irtaimistovakuutukset	70	1	67	73	2,1	3 037	70	H LASK	v
A1243	Vapaaehtoiset tapaturma- ja sairaus- vakuutukset (P)	58	2	54	62	3,4	1 900	44	SUM	
A12431S1	Henkilövakuutukset	58	2	54	62	3,4	1 900	44	H LASK	v
A1244	Ajoneuvovakuutukset (P)	251	5	242	261	1,9	3 371	77	SUM	
A1244101	Pakollinen liikennevakuutus	118	3	113	124	2,3	2 728	63	H	v
A1244102	Muut moottoriajoneuvovakuutukset	81	2	76	86	2,9	1 977	45	H	v
A1244103	Moottoriajoneuvovakuutus erittelemättä	40	2	36	44	5,2	572	13	LASK	v
A1244104	Matka- ja matkatavaravakuutus	8	1	7	9	6,5	581	13	H	v
A1244105	Venevakuutus	4	0	3	4	12,5	158	4	H	v
A125	Pankki- ja taloudelliset palvelut	3	1	2	4	22,5	57	1	SUM	
A1251	Pankki- ja taloudelliset palvelut (P)	3	1	2	4	22,5	57	1	SUM	
A1251101	Pankki- ja taloudelliset palvelut	3	1	2	4	22,5	57	1	PK	2 vk
A126	Muut palvelut	36	5	26	46	13,9	1 182	27	SUM	
A1261	Muut palvelut (P)	36	5	26	46	13,9	1 182	27	SUM	
A1261101	Asianajajien palkkiot ja neuvontapalvelut	12	5	3	22	37,2	36	1	H	3 kk
A1261102	Monistus, valokopiot ym.	4	1	3	6	17,1	93	2	PK	2 vk
A12611S1	Henkilökortit, virkatodistukset, passit ym.	11	1	10	12	6,0	940	22	H	v
A12611S2	Muut maksut ja palkkiot	9	2	6	12	18,9	216	5	PK	2 vk
A127	Kulutus erittelemättä	419	17	386	452	4,0	2 324	53	SUM	
A1271	Kulutus erittelemättä	419	17	386	452	4,0	2 324	53	SUM	
A1271001	Kulutus Suomessa erittelemättä	86	9	68	104	10,8	601	14	PK	2 vk
A1271002	Kulutus ulkomailla erittelemättä	333	13	307	359	4,0	2 030	47	H	v
A129	Kulutusten ulkopuoliset erät	808	16	777	839	1,9	4 195	96	SUM	
A1291	Veroluonteiset maksut (P)	152	5	141	163	3,5	3 198	73	SUM	
A1291101	Leimavero	41	5	32	51	11,3	250	6	H	v
A1291102	Koiravero	2	0	2	3	8,1	295	7	H	v
A1291103	Moottoriajoneuvovero	27	2	24	30	5,9	500	11	H	v
A1291104	Autonkäyttömaksu	74	1	71	77	1,9	2 834	65	H	v
A1291105	Metsästys- ja kalastuskortit ym.	8	0	7	8	4,3	1 205	28	H	v
A1292	Jäsenmaksut, sakot ja muut tulonsiirron luonteiset maksut (P)	471	8	455	486	1,6	4 069	93	SUM	
A1292101	Liikennesakot	11	1	9	12	7,3	585	13	H	v
A1292102	Muut kuin liikenteeseen liittyvät sakot	1	0	1	1	22,0	167	4	H	v
A1292103	Yhdistysten ja seurojen jäsenmaksut	25	2	20	29	9,9	218	5	PK	2 vk
A1292104	Työmarkkinajärjestöjen jäsenmaksut	191	4	183	198	2,0	2 765	63	REK	v
A1292105	Kirkollisvero	235	4	228	242	1,6	3 752	86	REK	v
A1292106	Kolehti, listakeräykset ym. avustukset	9	2	5	13	22,7	143	3	PK	2 vk
A1293	Muut kulutusmenojen ulkopuoliset erät (P)	185	9	168	203	4,9	1 580	36	SUM	
A12931	Asunnonvälityspalkkiot ja rakennuslupamaksut	57	7	44	71	12,0	209	5	SUM	
A1293101	Asunnonvälityspalkkiot	53	7	40	66	12,9	110	3	H	v
A1293102	Rakennuslupamaksut	4	1	3	6	15,4	106	2	H	v
A12932	Kulutusluottojen korot	128	6	117	139	4,4	1 458	33	SUM	
A1293201	Opintolainojen korot	31	2	27	35	6,4	442	10	H	v
A1293202	Autolainojen korot	41	3	35	46	6,8	499	11	H	v
A12932S1	Muiden kulutuslainojen korot	56	4	48	64	7,5	832	19	H	v

Kestävyyssuokitus: KS = kestitavarat, PKS = puolikestävät tavarat, KR = kertakäyttötavarat, P = palvelut
Tietolähteet: H = haastattelu, PK = kulutuspäiväkirja, REK = rekisteritieto, LASK = laskennallinen tieto, SUM = summattu tieto
Referenssiajat: 2 vk = kaksi viikkoa, kk = kuukausi, 3 kk = kolme kuukautta, v = vuosi, muu = muu referenssiaika

Liitetaulukko 3. Kulutusmenojen keskvirheet vuonna 1994-96

Ositteita 12

Kotitalouksia 6743

Kotitalouksia perusjoukossa 2 290 000

Koodi	Kulutusmenoryhmä	Keski- arvo euroa	Keski- virhe euroa	95 % luottamusvälin		Suhteel- linen keskvirhe %	Kotitalouksia otoksessa, menoryhmä > 0	
				alaraja	yläraja		lkm	%
				euroa	euroa			
A01_12	Kulutusmenot	19 411	165	19 087	19 735	0,9	6 743	100
A01	Elintarvikkeet ja alkoholittomat juomat	3 046	26	2 994	3 098	0,9	6 721	100
A011	Elintarvikkeet	2 794	25	2 746	2 843	0,9	6 719	100
A0111	Leipä ja viljatuotteet (KR)	519	5	508	529	1,0	6 618	98
A01111	Riisi ja riisivalmisteet	16	0	15	17	2,7	2 245	33
A0111101	Riisiryynit, -hiutaleet ja -jauhot	8	0	7	9	3,7	1 221	18
A0111102	Maksalaatikko	8	0	8	9	3,8	1 290	19
A0111103	Riisivalmisteet	-	-	-	-	-	0	0
A01112	Ruokaleipä, korput ja keksit	276	3	270	281	1,0	6 496	96
A0111201	Näkkileipä ja hapankorput	16	0	15	17	2,9	2 017	30
A0111202	Pehmeä ruisleipä	77	1	75	79	1,4	5 141	76
A0111203	Vehnäruokaleipä	19	1	18	20	2,7	2 569	38
A0111204	Muu pehmeä ruokaleipä	72	1	69	74	1,7	4 626	69
A0111205	Leipä erittelemättä	40	1	38	42	2,6	2 870	43
A0111206	Korput ja rinkelit	10	0	9	10	4,0	1 209	18
A0111207	Keksit, vohvelit ja pikkuleivät	42	1	40	44	2,1	3 426	51
A0111208	Taco-kuoret ja tortillat ym.	-	-	-	-	-	0	0
A01113	Pastatuotteet	14	0	13	15	3,0	2 341	35
A01113S1	Makaronit, spagetit ym. pastatuotteet	14	0	13	15	3,0	2 341	35
A01114	Pizzat, hampurilaiset, täytetyt ohukaiset	35	1	33	37	3,3	2 169	32
A01114S1	Pizzat, hampurilaiset, täytetyt ohukaiset	35	1	33	37	3,3	2 169	32
A01115	Piirakat ja pasteijat	35	1	33	36	2,7	2 922	43
A01115S1	Piirakat, pasteijat, lihapiirakat ym.	35	1	33	36	2,7	2 922	43
A01116	Kahvileipä	73	2	69	77	2,6	3 720	55
A0111601	Kahvipitko	20	1	19	21	3,6	1 483	22
A0111604	Leivokset, kakut ja makeat piirakat	26	1	23	29	5,5	1 518	23
A01116S1	Viinerit, munkit, pikkupullat	27	1	26	29	2,7	2 532	38
A01117	Muut leipomotuotteet	6	0	6	7	5,3	652	10
A0111701	Valmiit taikinat, pizzapohjat ym.	6	0	6	7	5,3	652	10
A01118	Jauhot, suurimot ja murot	56	1	54	58	1,9	4 373	65
A0111801	Vehnäjauhot	15	0	14	16	2,8	2 403	36
A0111802	Ohräjauhot	0	0	0	1	13,2	105	2
A0111803	Ruisjauhot	2	0	2	3	11,0	281	4
A0111804	Perunajauhot, ohra- ja maissitärkkelys	2	0	2	3	5,0	625	9
A0111805	Grahamjauhot	2	0	2	3	7,1	329	5
A0111806	Muut jauhot ja jauhoseokset	2	0	2	2	10,1	189	3
A0111807	Kauraryynit, -hiutaleet ja -jyvät	7	0	7	8	3,3	1 368	20
A0111808	Mannaryynit	1	0	1	2	6,3	362	5
A01118S1	Muut ryynit, hiutaleet ym.	4	0	4	4	5,5	652	10
A0111813	Viljamurot ja murokkeet	10	0	9	11	4,4	856	13
A0111814	Mysli ym. vilja-hedelmäsekoitteet	5	0	4	5	6,5	390	6
A0111815	Pop com ja muut naksit viljasta ym.	5	0	4	5	5,6	636	9
A01119	Muut viljavalmisteet	8	1	7	9	7,4	549	8
A01119S1	Valmiit puurot ja vellit, mämmi	8	1	7	9	7,4	549	8
A0112	Liha (KR)	637	7	623	652	1,2	6 481	96
A01121	Tuore naudanliha	37	1	34	40	3,8	1 464	22
A0112101	Luuton naudanliha	29	1	26	31	4,2	1 128	17
A0112102	Luullinen naudanliha	5	1	4	6	11,8	284	4
A0112103	Maustettu raaka naudanliha	3	0	3	4	8,8	206	3
A01122	Tuore sianliha	98	3	92	104	3,1	3 388	50
A0112201	Luuton sianliha	28	1	26	30	3,5	1 491	22
A0112202	Porsaankyijykset	17	1	16	19	4,1	1 082	16
A0112203	Raaka kinkku	17	2	14	20	9,4	210	3

Liitetaulukko 3. jatkuu

Koodi	Kulutusmenoryhmä	Keski- arvo euroa	Keski- virhe euroa	95 % luottamusvälin		Suhteel- linen keskivirhe %	Kotitalouksia otoksessa, menoryhmä > 0	
				alaraja	yläraja		ikm	%
				euroa	euroa			
A0112204	Muu luullinen sianliha	18	2	14	22	11,1	870	13
A0112205	Maustettu raaka sianliha	18	1	17	20	4,5	1 088	16
A01123	Tuore lampaan- ja vuohenliha	5	1	4	7	17,7	132	2
A0112301	Lampaan- ja vuohenliha	5	1	4	7	17,7	132	2
A01124	Tuore siipikarjanliha	38	1	36	41	2,8	2 010	30
A0112401	Siipikarjanliha	38	1	36	41	2,8	2 010	30
A01125	Makkara	202	3	196	207	1,3	5 916	88
A0112501	Meetvursti ja salami	26	1	25	28	3,1	1 932	29
A01125S1	Muut leikkelemakkarat	63	1	61	66	1,9	3 879	58
A0112504	Maksamakara ja -pasteijat	8	0	8	9	3,9	1 151	17
A0112505	Nakit	31	1	30	33	2,3	2 767	41
A0112506	Lenkkimakkarat	63	1	60	65	2,0	3 971	59
A0112507	Muut ruokamakkarat	4	0	3	4	6,9	347	5
A0112508	Makkara erittelemättä	6	0	5	7	6,9	431	6
A01126	Keitetty, savustettu ja grillattu liha	95	2	92	99	1,9	4 165	62
A01126S1	Kokoliuhavalmisteet sianlihasta	69	1	66	72	2,1	3 629	54
A01126S2	Kokoliuhavalmisteet siipikarjan lihasta	11	1	10	12	5,3	670	10
A0112605	Muut leikkelelihat	10	1	9	11	6,1	640	9
A0112606	Hyytelösyntty	6	0	5	6	5,8	530	8
A01127	Muut liha- ja liharuokavalmisteet	43	1	41	45	2,3	3 327	49
A0112701	Täyslihasäilykkeet	3	0	3	4	9,2	328	5
A0112702	Liharuokasäilykkeet	6	0	6	7	4,7	954	14
A0112703	Kaalikäryleet	1	0	1	2	11,3	130	2
A0112704	Lihakaali-, lihaperunasose- ym. laatikot	3	0	3	4	6,4	556	8
A01127S1	Lihapullat ja muut jauhelihaeinekset	17	1	16	19	3,1	1 695	25
A01127S2	Eines- ja pakastekeitot ja salaattit lihasta	2	0	1	2	10,5	164	2
A01127S3	Veriohukaiset, mustamakara ym.	3	0	3	3	7,6	511	8
A01127S4	Muut valmiit liharuoat ja -eineukset	7	0	6	8	6,1	534	8
A01128	Muu tuore liha	118	3	113	123	2,2	4 599	68
A0112801	Poronliha	7	1	4	10	19,9	103	2
A0112802	Muu liha ja riista	8	1	6	10	12,9	145	2
A0112803	Maksa ja munuaiset	3	0	2	3	7,5	370	5
A0112804	Veri, kieli, luut, potkat ym.	2	0	2	3	9,8	221	3
A0112805	Jauheliha	84	1	81	86	1,8	4 206	62
A0112806	Karjalanpaistiliha	5	0	4	6	7,6	277	4
A0112807	Liha erittelemättä	9	1	8	11	8,0	372	6
A0113	Kala (KR)	110	2	106	114	1,9	4 748	70
A01131	Tuore kala	57	1	54	60	2,6	3 054	45
A0113101	Silakka	2	0	2	2	7,4	367	5
A0113102	Muikku	4	0	4	5	8,5	322	5
A0113103	Lohi	6	1	4	7	10,4	210	3
A0113104	Kirjolohi	14	1	12	15	5,0	684	10
A0113105	Muu tuore kala	11	1	10	13	6,6	772	11
A0113106	Sei	5	0	5	6	5,6	665	10
A0113107	Silakkafilleet	2	0	2	2	6,8	356	5
A0113108	Muut kalafilleet	8	0	7	9	6,0	438	6
A0113109	Kala erittelemättä	5	0	4	6	8,3	354	5
A01132	Tuoreet äyriäiset ym.	0	0	0	1	21,2	340	5
A0113201	Ravut, simpukat, mustekalat ym.	0	0	0	1	21,2	340	5
A01133	Suolattu ja savustettu kala ym.	21	1	20	23	4,2	1 369	20
A0113301	Suolakalat	4	0	3	5	9,5	378	6
A0113302	Lipeäkala	2	0	1	2	16,8	62	1
A0113303	Savustettu ja grillattu kala	12	1	11	14	5,6	854	13
A0113304	Kypsennetyt katkaravut, simpukat ym.	3	0	3	4	7,8	260	4
A01134	Muut kala- ym. säilykkeet ja valmisteet	31	1	29	32	2,5	2 738	41
A0113404	Kalapaikot ja leivitetty kalatuotteet	4	0	3	4	5,8	591	9
A0113405	Silakkalaatikko, janssonin kiusaus ym.	1	0	1	2	14,8	120	2
A01134S1	Silli-, silakka- ja anjovissäilykkeet	9	0	8	10	4,4	850	13
A01134S2	Tonnikalasäilykkeet	8	0	7	8	4,1	1 159	17
A01134S3	Muut kala-, äyriäis- ja nilviäissäilykkeet	5	0	4	5	6,1	530	8
A01134S4	Salaattit ja muut valmiit ruoat kalasta, äyriäisistä ym.	4	0	4	5	7,9	308	5

Koodi	Kulutusmenoryhmä	Keski- arvo euroa	Keski- virhe euroa	95 % luottamusvälin		Suhteel- linen keskivirhe %	Kotitalouksia otoksessa, menoryhmä > 0	
				alaraja	yläraja		lkm	%
				euroa	euroa			
A0114	Maito, juusto ja munat (KR)	538	5	528	548	0,9	6 610	98
A01141	Täysmaito	31	1	28	33	3,5	1 818	27
A01141S1	Täysmaito	31	1	28	33	3,5	1 818	27
A01142	Kevytmaito, ykkösmaito ja rasvaton maito	164	2	160	169	1,4	5 956	88
A0114201	Kevytmaito ja 1-maito	103	2	100	107	1,8	4 804	71
A0114202	Rasvaton maito	32	1	31	34	2,9	2 259	34
A01142S1	Vähälaktoosinen maito, äidinmaidon korvikkeet	12	1	10	13	6,6	708	10
A0114205	Maito erittelemättä	17	1	15	18	4,6	1 072	16
A01143	Säilötty maito	1	0	1	1	16,6	77	1
A0114301	Maitojauhe	1	0	1	1	16,6	77	1
A01144	Viili ja jugurtti	61	1	59	63	1,7	4 728	70
A01144S1	Viili	15	0	14	16	3,0	2 319	34
A01144S2	Jogurtti	46	1	44	48	2,0	4 014	60
A01145	Juusto ja maitorahka	180	2	175	185	1,3	5 747	85
A0114501	Emmentaljuusto	16	1	15	18	3,9	1 163	17
A0114502	Edamjuusto	64	1	61	66	2,1	3 401	50
A0114503	Kermajuusto	25	1	23	26	3,4	1 352	20
A0114504	Sulatejuusto	14	0	13	15	3,6	1 445	21
A01145S1	Muut juustot, rahkat ja juustovalmisteet	62	1	59	64	2,3	3 615	54
A01146	Kerma, piimä ja muut maitotuotteet	68	1	66	70	1,5	5 319	79
A0114601	Kerma, kestoperma ja kevytkerma	30	1	29	31	2,0	3 854	57
A0114602	Piimä ja kefiiri	21	1	20	22	2,5	2 696	40
A0114605	Maitovanukkaat	8	0	7	9	4,5	1 186	18
A01146S1	Kermaviili, ranskankerma, ruokakermat ym.	8	0	8	9	3,5	1 982	29
A01147	Munat	33	1	32	34	1,7	4 460	66
A0114701	Munat	33	1	32	34	1,7	4 460	66
A0115	Rasvat ja öljyt (KR)	96	1	93	98	1,4	5 652	84
A01151	Voi	50	1	48	52	2,2	3 325	49
A0115101	Voi	28	1	26	29	3,0	2 224	33
A0115102	Voi-kasviöljyseokset	22	1	21	23	2,9	1 886	28
A01152	Margariinit ja muut rasvat	40	1	38	41	1,9	4 069	60
A0115201	Leipämargariinit	32	1	30	33	2,0	3 618	54
A0115202	Talousmargariinit ja muut rasvat	8	0	7	8	3,4	1 450	22
A01154	Ruokaöljyt	6	0	5	7	5,2	806	12
A0115401	Ruokaöljyt	6	0	5	7	5,2	806	12
A0116	Hedelmät ja marjat (KR)	203	4	195	212	2,1	6 054	90
A01161	Sitruhedelmät	34	1	32	35	2,4	3 472	51
A0116101	Appelsiinit	16	1	15	17	3,3	1 851	27
A0116102	Mandariinit	15	1	14	16	3,5	1 709	25
A0116103	Muut sitruhedelmät	3	0	3	4	5,7	1 002	15
A01162	Banaanit	29	1	28	30	2,0	3 767	56
A0116201	Banaanit	29	1	28	30	2,0	3 767	56
A01163	Omenat	30	1	28	31	2,3	3 376	50
A0116301	Omenat	30	1	28	31	2,3	3 376	50
A01166	Marjat	64	4	57	72	5,8	1 651	24
A0116601	Viinirypäleet	5	0	4	5	5,3	714	11
A0116602	Mustat viinimarjat	4	1	3	5	12,3	183	3
A0116603	Punaiset ja valkoiset viinimarjat	3	0	2	4	13,3	144	2
A0116604	Mansikat	23	2	19	27	8,3	465	7
A0116605	Muut puutarhamarjat	8	1	6	9	10,6	230	3
A0116606	Mustikat	5	1	4	6	14,8	208	3
A0116607	Puolukat ja karpalot	9	2	5	13	21,5	248	4
A0116608	Lakat ja muut metsämarjat	6	1	3	9	23,0	80	1
A0116609	Sekamarjapakasteet ja marjat erittelemättä	2	0	1	2	13,2	134	2
A01167	Muut tuoreet hedelmät	19	1	17	21	5,0	2 066	31
A01167S1	Muut tuoreet hedelmät	19	1	17	21	5,0	2 066	31
A01168	Kuivatut hedelmät	11	0	11	12	3,8	1 486	22
A0116801	Pähkinät ja mantelit	4	0	4	5	5,7	597	9
A0116802	Rusinat ja korintit	3	0	3	3	5,2	698	10
A0116803	Muut kuivatut hedelmät ja marjat	4	0	4	5	6,0	576	9

Liitetaulukko 3. jatkuu

Koodi	Kulutusmenoryhmä	Keski- arvo euroa	Keski- virhe euroa	95 % luottamusvälin		Suhteel- linen keskivirhe %	Kotitalouksia otoksessa, menoryhmä > 0	
				alaraja	yläraja		lkm	%
				euroa	euroa			
A01169	Hedelmäsäilykkeet ja -valmisteet	16	1	15	17	3,2	2 005	30
A0116901	Hedelmä- ja marjasäilykkeet	10	0	9	11	3,2	1 662	25
A0116902	Vauvan mehut ja soseet	3	0	3	4	8,7	293	4
A0116903	Marja- ja hedelmäkeitot, -kiisselit ym.	3	0	2	3	8,4	269	4
A0117	Kasvikset ml. perunat (KR)	257	3	250	263	1,2	6 449	96
A01171	Salaatti, pinaatti, persilja ym.	25	1	23	26	2,6	3 326	49
A0117101	Kiinankaali	4	0	3	4	4,3	1 059	16
A0117102	Salaatti	14	0	14	15	2,8	2 378	35
A0117103	Tuoreet maustevihannekset	3	0	3	4	6,1	671	10
A0117104	Pinaatti, varsiselleri, idut ym.	3	0	3	4	8,7	503	7
A01172	Kaalit	9	0	8	9	3,4	1 745	26
A0117201	Keräkaali	4	0	3	4	4,1	1 118	17
A0117202	Kukkakaali	3	0	3	4	6,0	586	9
A0117203	Parsa-, puna- ja ruusukaali ym. kaalit	2	0	1	2	7,5	336	5
A01173	Tomaatti, kurkku, herneet ym.	71	1	69	74	1,7	5 076	75
A0117301	Tomaatti	37	1	36	39	1,9	4 072	60
A0117302	Kurkku	26	1	25	27	2,2	3 772	56
A0117303	Paprika	6	0	6	7	4,3	1 459	22
A01173S1	Herneet, pavut, kesäkurpitsat, munakoisot ym.	2	0	2	3	10,6	230	3
A01174	Juurekset, sipulit ja sienet	44	1	42	45	2,0	4 993	74
A0117401	Porkkanat	11	0	10	12	3,4	2 712	40
A01174S1	Muut juurikasvit	4	0	4	5	5,4	1 007	15
A0117405	Sipuli	9	0	8	9	2,8	2 800	42
A0117406	Herkkusienet	2	0	2	3	7,0	339	5
A0117407	Muut sienet	1	0	1	1	16,3	112	2
A0117408	Pakastetut sekavihannekset	13	0	12	14	2,8	2 251	33
A0117409	Vihannekset erittelemättä	3	0	2	3	9,4	301	4
A01175	Kuivatut kasvikset	1	0	1	1	9,4	266	4
A0117501	Kuivatut herneet, vihannekset ja juurekset	1	0	1	1	9,4	266	4
A01176	Muut kasvisäilykkeet ja -valmisteet	40	1	38	41	2,3	3 436	51
A0117601	Mauste- ja suolakurkut	9	0	8	10	4,1	1 232	18
A0117602	Säilykepunajuuret ym.	2	0	1	2	8,3	257	4
A0117603	Muut kasvis- ja vihannessäilykkeet	10	0	9	11	3,9	1 577	23
A01176S1	Kasvispihvit ja valmiit ruoka-annokset kasviksista	2	0	2	3	7,1	369	5
A0117606	Kasvis- ja vihannessalaatti	12	0	11	12	3,7	1 294	19
A01176S2	Kasviskeitot, -laatikot ja -einekset	4	0	4	5	6,3	437	6
A01177	Perunat	38	1	36	40	2,3	4 853	72
A0117701	Perunat	38	1	36	40	2,3	4 853	72
A01178	Perunavalmisteet ja muut mukulakasvit	30	1	28	31	2,5	2 778	41
A0117801	Perunasosehiutaleet	2	0	1	2	7,8	241	4
A0117802	Perunalastut ym.	13	1	12	14	3,9	1 248	19
A0117803	Ranskalaiset perunat, perunalohkot	10	0	9	10	3,2	1 572	23
A0117804	Perunasalaatti	4	0	3	4	5,8	504	7
A0117805	Muut perunatuotteet ym.	2	0	2	2	8,8	227	3
A0118	Sokeri, hillot, hunaja ja makeiset (KR)	253	4	245	260	1,5	6 250	93
A01181	Sokeri	34	1	32	36	2,3	3 512	52
A0118101	Palasokeri	6	0	5	6	3,8	1 103	16
A0118102	Hienosokeri	24	1	23	25	2,8	2 795	41
A0118103	Hedelmäsokeri	1	0	1	1	12,3	111	2
A0118104	Muu sokeri	4	0	3	4	6,3	756	11
A01182	Hillot ja marmeladit	14	1	13	15	4,5	1 361	20
A0118201	Hillot ja soseet	6	0	5	6	5,6	628	9
A0118202	Marmeladit	3	0	2	3	6,3	494	7
A0118203	Hunaja	6	0	5	7	8,9	397	6
A01183	Suklaa	49	1	46	51	2,8	3 597	53
A0118301	Suklaalevyt ja -makeiset	49	1	46	51	2,8	3 597	53
A01184	Makeiset	92	2	89	96	2,0	4 853	72
A0118401	Karamellit, pastillit ym. makeiset	80	2	77	83	2,1	4 554	68
A0118402	Purukumit	12	0	12	13	3,3	2 101	31

Koodi	Kulutusmenoryhmä	Keski- arvo euroa	Keski- virhe euroa	95 % luottamusvälin		Suhteel- linen keskivirhe %	Kotitalouksia otoksessa, menoryhmä > 0	
				alaraja	yläraja		lkm	%
				euroa	euroa			
A01185	Jäätelö ja mehujää	63	1	60	66	2,4	3 740	55
A01185S1	Jäätelö	61	1	58	63	2,4	3 711	55
A0118503	Mehujäät	2	0	2	2	7,9	422	6
A01186	Siirappi	1	0	1	1	8,8	199	3
A0118601	Siirappi	1	0	1	1	8,8	199	3
A0119	Muut elintarvikkeet (KR)	182	8	165	198	4,6	5 461	81
A01191	Mauste- ja salaattikastikkeet ym.	29	1	28	31	2,5	2 907	43
A0119101	Etikka	2	0	1	2	10,2	197	3
A0119102	Sinappi	5	0	5	6	3,9	1 106	16
A0119103	Tomaattikastikkeet	8	0	7	8	3,6	1 130	17
A0119104	Majoneesit, salaatti- ja grillikastikkeet	9	0	8	10	4,4	909	13
A0119105	Kastikkeet ja kastikejauheet	6	0	5	6	6,2	743	11
A01192	Suola ja mausteet	16	1	15	17	3,6	2 469	37
A0119201	Valkosipuli (tuore tai kuivattu)	2	0	2	2	7,1	536	8
A01192S1	Suola ja yrttisuolat	3	0	3	3	5,2	789	12
A0119204	Varsinaiset mausteet	10	1	9	11	4,9	1 625	24
A0119205	Yrttimausteet	1	0	1	1	9,1	187	3
A01193	Hiiva, jälkiruokavalmisteet, pussikeitot ym.	29	1	27	30	3,1	3 777	56
A0119301	Hiiva	4	0	3	4	3,4	2 458	36
A0119302	Leivinjauhe ja ruokasooda	1	0	1	1	7,8	276	4
A0119303	Säilöntä- ja makeutusaineet ym.	3	0	3	4	6,6	450	7
A0119304	Jälkiruokakastikkeet, -kastike- ja vanukasjauheet	2	0	1	2	7,8	271	4
A0119305	Lihaliemikuutiot ja -pussikeitot	4	0	4	5	4,8	716	11
A0119306	Kalaliemikuutiot ja -pussikeitot	0	0	0	0	14,9	71	1
A0119307	Vihannespussikeitot ja kasvisliemikuutiot	6	0	6	7	4,4	896	13
A0119308	Lasten liha-, kala- ja kasvisruoat	8	1	7	10	8,7	306	5
A01194	Elintarvikkeet erittelemättä	108	8	91	124	7,7	1 265	19
A0119410	Elintarvikkeet erittelemättä	108	8	91	124	7,7	1 265	19
A012	Alkoholittomat juomat	252	3	246	258	1,2	6 327	94
A0121	Kahvi, tee ja kaakao (KR)	115	2	111	118	1,4	5 014	74
A01211	Kahvi	101	2	98	104	1,5	4 627	69
A01211S1	Kahvi ja kahvijuoimat	101	2	98	104	1,5	4 627	69
A01212	Tee ja yrttiteet	9	0	8	10	4,1	1 055	16
A01212S1	Tee ja yrttiteet	9	0	8	10	4,1	1 055	16
A01213	Kaakao	5	0	4	5	5,2	630	9
A0121301	Kaakao ja kaakaojuomat	5	0	4	5	5,2	630	9
A0122	Kivennäisvedet, virvoitusjuomat ja mehut (KR)	137	2	133	142	1,6	5 536	82
A01221	Kivennäisvedet	8	0	7	9	6,0	751	11
A0122101	Kivennäisvedet	8	0	7	9	6,0	751	11
A01222	Virvoitusjuomat	62	1	59	65	2,4	3 788	56
A0122201	Virvoitusjuomat	62	1	59	65	2,4	3 788	56
A01223	Marja- ja hedelmämehut	60	1	58	63	1,9	4 373	65
A0122301	Tuoremeijuomat, tuoremeuhut ja nektarit	42	1	40	44	2,1	3 760	56
A0122302	Marja- ja hedelmämehuriivisteet	17	1	16	18	3,3	1 670	25
A0122303	Mehut erittelemättä	2	0	1	2	11,8	249	4
A01224	Muut alkoholittomat juomat	7	1	6	8	8,2	592	9
A0122401	Vihannesmeuhut	0	0	0	1	29,1	32	0
A0122402	Kotikalja- ja simauutteet	1	0	1	1	17,5	105	2
A0122403	Muut alkoholittomat juomat	5	1	4	6	9,3	473	7
A02	Alkoholijuomat ja tupakka	621	13	595	647	2,1	4 465	66
A021	Alkoholijuomat	380	10	361	399	2,5	3 836	57
A0211	Väkevät alkoholijuomat (KR)	109	5	99	119	4,8	1 110	16
A0211S1	Väkevät alkoholijuomat ja liköörit	109	5	99	119	4,8	1 110	16
A0212	Viinit, siiderit ja long drinkit ym. (KR)	83	3	77	90	4,0	1 578	23
A02121	Rypäle- ja hedelmäviinit	76	3	70	83	4,1	1 432	21
A0212101	Siiderit	9	1	8	11	9,2	483	7
A0212102	Viinit	67	3	61	73	4,4	1 105	16
A02122	Muut viinipohjaiset juomat	7	1	5	8	11,5	282	4
A0212201	Long drinkit ym. miedot juomasekoitukset	7	1	5	8	11,5	282	4

Liitetaulukko 3. jatkuu

Koodi	Kulutusmenoryhmä	Keski- arvo euroa	Keski- virhe euroa	95 % luottamusvälin		Suhteel- linen keskivirhe %	Kotitalouksia otoksessa, menoryhmä > 0	
				alaraja euroa	yläraja euroa		lkm	%
A0213	Olut (KR)	183	5	173	193	2,9	3 151	47
A0213101	Pilsneri	3	0	2	4	15,4	228	3
A0213102	Keskiolut	161	5	152	171	3,0	2 979	44
A0213103	A-olut	18	2	15	22	9,2	343	5
A0214	Kotiviini- ja olutainekset (KR)	5	1	4	6	13,3	115	2
A0214101	Kotiviini- ja olutainekset	5	1	4	6	13,3	115	2
A022	Tupakka	241	7	226	255	3,1	2 147	32
A0221	Tupakka (KR)	241	7	226	255	3,1	2 147	32
A02211	Savukkeet	214	7	199	228	3,4	1 959	29
A0221101	Savukkeet	214	7	199	228	3,4	1 959	29
A02212	Sikarit	5	1	3	7	19,2	71	1
A0221201	Pikkusikarit	2	1	1	3	29,3	36	1
A0221202	Sikarit	3	1	2	5	24,8	38	1
A02213	Piipputupakka ym.	22	2	18	25	8,1	444	7
A0221301	Piipputupakka ym.	15	1	13	18	8,3	372	6
A0221302	Savukepaperi ja suodattimet	7	1	5	8	9,3	365	5
A03	Vaatteet ja jalkineet	858	22	814	902	2,6	4 492	67
A031	Vaatteet ja vaatekankaat	715	20	675	754	2,8	4 288	64
A0311	Vaatekankaat (PKS)	22	2	18	26	8,8	377	6
A0311101	Vaatekankaat	22	2	18	26	8,8	377	6
A0312	Vaatteet (PKS)	636	19	599	674	3,0	3 851	57
A0312S01	Talvitakit, ulsterit, turkit	29	5	19	39	17,4	83	1
A0312S02	Ulkoiluvaatteet, sadevaatteet	93	6	81	106	6,8	579	9
A0312S03	Bleiserit, puvut, jakut, pitkät housut	100	9	82	118	9,1	521	8
A0312S04	Mekot, hameet, housuhameet ja	41	4	34	48	9,0	335	5
A0312S05	Neulepuserot, -takit ja -liivit	38	3	32	44	7,7	395	6
A0312S06	Paidat, puserot, topit ja liivit	86	4	78	93	4,4	1 164	17
A0312S07	T-paidat	20	1	18	23	6,3	499	7
A0312S08	Farkut ja farkkuhaalarit	38	3	32	44	7,8	311	5
A0312S09	Shortsit ja shortsahaalarit	7	1	5	9	13,3	142	2
A0312S10	College- ja vertytelyasut	33	2	29	38	7,1	486	7
A0312S11	Voimistelu-, uima- ja urheiluasut	9	1	7	11	11,5	148	2
A0312S12	Aamu- ja kylpytakit, esiliinat ym.	4	1	3	6	19,7	63	1
A0312S13	Alusasut	44	2	40	49	5,1	1 015	15
A0312S14	Yöasut	9	1	7	12	13,1	131	2
A0312S15	Sukat ja sukkahousut	42	1	39	44	3,3	2 093	31
A0312S20	Vaatteet erittelemättä	34	6	22	46	18,5	193	3
A0312331	Pikkulasten vaatteet (0 - 2 v)	9	1	6	11	13,9	108	2
A0313	Muut asusteet ja tarvikkeet (PKS)	48	2	43	53	5,0	1 528	23
A0313101	Huivit, solmiot, vyöt, olkaimet ym.	7	1	5	9	14,5	194	3
A0313102	Käsineet, sormikkaat ja lapaset	9	1	8	11	7,8	367	5
A0313103	Työrukkaset ja kumikintaat	1	0	1	2	16,1	91	1
A0313104	Päähineet	15	1	12	17	10,1	354	5
A0313105	Korvalaput, hihanpidikkeet, irtokaulukset ym.	1	0	0	1	24,1	34	1
A0313106	Villa- ja puuvillalangat ym.	8	1	6	9	8,8	339	5
A0313107	Ompelutarvikkeet	7	1	6	8	7,0	514	8
A0314	Vaatteiden pesu, valmistus ja vuokraus (P)	8	1	6	10	13,7	152	2
A0314101	Vaatteiden pesu, valmistus ja vuokraus	8	1	6	10	13,7	152	2
A032	Jalkineet	144	6	132	155	4,2	1 339	20
A0321	Kengät ja muut jalkineet (PKS)	139	6	128	151	4,3	1 269	19
A0321S01	Talvikengät	38	3	31	44	9,3	225	3
A0321S02	Kävely- ja juhkakengät	66	4	58	73	5,9	597	9
A0321S03	Kumi- ja muovisaappaat	8	1	6	10	12,7	112	2
A0321S04	Lenkkitosut	20	2	16	24	10,1	223	3
A0321S05	Muut jalkineet, pohjalliset, nauhat ym.	8	1	6	10	12,0	300	4
A0322	Jalkineiden korjaus ja vuokraus (P)	4	1	3	5	14,9	97	1
A0322101	Jalkineiden korjaus ja vuokraus	4	1	3	5	14,9	97	1

Koodi	Kulutusmenoryhmä	Keski- arvo euroa	Keski- virhe euroa	95 % luottamusvälin		Suhteel- linen keskivirhe %	Kotitalouksia otoksessa, menoryhmä > 0	
				alaraja	yläraja		lkm	%
				euroa	euroa			
A04	Asuminen ja energia	5 462	43	5 378	5 546	0,8	6 729	100
A041	Vuokra	998	26	947	1 050	2,6	1 804	27
A0411	Varsinaisen asunnon vuokra (P)	982	26	930	1 034	2,7	1 576	23
A04111S1	Vuokra-asunnon vuokra	982	26	930	1 034	2,7	1 576	23
A0412	Kakkosasunnon ja vapaa-ajan-asunnon	16	2	12	20	12,6	289	4
A04121	Kakkosasunnon vuokra	-	-	-	-	-	0	0
A0412101	Kakkosasunnon vuokra	-	-	-	-	-	0	0
A04122	Vapaa-ajan-asunnon vuokra	16	2	12	20	12,6	289	4
A0412201	Vapaa-ajan-asunnon vuokra	16	2	12	20	12,6	289	4
A042	Asunnon arvioitu vuokra, brutto	3 687	46	3 597	3 777	1,2	5 438	81
A0421	Oman varsinaisen asunnon arvioitu vuokra, brutto (P)	3 368	46	3 278	3 457	1,4	5 011	74
A04211	Omistusasunnon asuntoetu, netto	1 341	30	1 283	1 399	2,2	4 839	72
A0421101	Omistusasunnon asuntoetu, netto	1 341	30	1 283	1 399	2,2	4 839	72
A04212	Omistusasunnon yhtiövastikkeet	417	11	397	438	2,5	1 737	26
A0421201	Hoitovastike	334	9	316	352	2,7	1 551	23
A0421202	Rahoitusvastike	29	3	24	34	8,6	254	4
A0421203	Yhtiövastike erittelemättä	54	5	45	63	8,6	318	5
A04213	Omistusasunnon huolto ja korjaus	135	9	118	152	6,5	1 263	19
A0421301	Oman talon huolto ja korjaus	83	6	71	95	7,5	891	13
A0421302	Oman osakehuoneiston huolto ja korjaus	52	6	39	64	12,1	374	6
A0421303	Kakkosasunnon huolto ja korjaus	-	-	-	-	-	0	0
A04214	Arvonvähennykset	746	15	716	776	2,1	3 113	46
A0421401	Oman talon arvonnvähennys	746	15	716	776	2,1	3 113	46
A04215	Asuntolainojen korot	648	21	607	689	3,2	2 336	35
A04215S1	Arava- ym. lainojen korot	112	6	101	124	5,3	826	12
A0421506	Pankkien tavallisten asuntolainojen korot	512	19	474	550	3,8	1 858	28
A0421507	Muiden asuntolainojen korot	23	3	17	30	13,6	137	2
A04216	Muut omistusasunnon menot	81	2	77	84	2,2	3 136	47
A0421601	Varsinaisen asunnon tontin vuokra	9	1	8	11	8,3	386	6
A0421602	Omakotikiinteistön palovakuutusmaksu	27	1	25	29	4,0	1 065	16
A0421603	Omakotikiinteistön osuus kotivakuutuksesta	44	1	42	47	2,5	2 072	31
A0422	Luontoisetuasunnon arvioitu vuokra (P)	261	16	229	293	6,3	410	6
A0422101	Luontoisetuasunnon asuntoetu	93	9	76	110	9,6	302	4
A0422102	Luontoisetuasunnon vuokra	168	12	145	191	7,0	330	5
A0423	Omien kakkosasuntojen menot (P)	-	-	-	-	-	0	0
A0423101	Kakkosasunnon yhtiövastike	-	-	-	-	-	0	0
A0424	Oman vapaa-ajan-asunnon menot (P)	59	5	49	68	8,5	1 339	20
A0424101	Vapaa-ajan-asunnon huolto ja korjaus	18	3	12	24	18,4	286	4
A0424102	Vapaa-ajan-asunnon lainojen korot	27	3	20	33	12,6	162	2
A0424103	Vapaa-ajan-asunnon tontin vuokra	2	0	1	2	17,7	83	1
A0424104	Vapaa-ajan-asunnon palovakuutusmaksu	4	0	4	5	7,6	420	6
A0424105	Vapaa-ajan-asunnon osuus	8	0	7	8	5,1	797	12
A043	Vuokralaisen tekemät korjaukset	5	1	3	7	21,6	93	1
A0432	Vuokralaisen tekemät korjaukset (P)	5	1	3	7	21,6	93	1
A0432101	Vuokra-asunnon huolto ja korjaus	3	1	1	4	29,5	60	1
A0432102	Luontoisetuasunnon huolto ja korjaus	2	1	1	3	31,6	33	0
A044	Vesi ja muut asumispalvelut	100	2	96	104	2,1	3 737	55
A0441	Jätehuolto (P)	21	1	20	22	2,8	2 322	34
A0441101	Varsinaisen asunnon jätehuolto	20	1	19	21	2,8	2 220	33
A0441102	Vapaa-ajan-asunnon jätehuolto	1	0	0	1	14,4	163	2
A0442	Vesi ja jätevesi (P)	65	2	62	68	2,3	2 758	41
A0442101	Varsinaisen asunnon vesi ja jätevesi	64	2	61	67	2,4	2 677	40
A0442102	Vapaa-ajan-asunnon vesi ja jätevesi	1	0	1	2	17,4	131	2
A0444	Muut asumiseen liittyvät palvelut (P)	14	1	13	15	3,6	2 920	43
A0444101	Varsinaisen asunnon nuohous	9	0	9	10	2,6	2 647	39
A0444102	Varsinaisen asunnon muut maksut	3	0	2	3	14,5	230	3
A0444103	Vapaa-ajan-asunnon nuohous- ym. maksut	2	0	2	3	10,6	372	6
A0444104	Kakkosasunnon muut maksut	-	-	-	-	-	0	0

Liitetaulukko 3. jatkuu

Koodi	Kulutusmenoryhmä	Keski- arvo euroa	Keski- virhe euroa	95 % luottamusvälin		Suhteel- linen keskivirhe %	Kotitalouksia otoksessa, menoryhmä > 0	
				alaraja euroa	yläraja euroa		lkm	%
A045	Sähkö, kaasu ja muut polttoaineet	672	8	655	688	1,2	6 490	96
A0451	Sähkö (KR)	438	6	425	450	1,4	6 309	94
A0451101	Varsinaisen asunnon sähkö	412	6	400	423	1,4	6 280	93
A0451102	Vapaa-ajanasunnon sähkö	26	2	23	29	6,6	886	13
A0452	Kaasu (KR)	3	0	2	3	16,1	76	1
A0452101	Kaasu	3	0	2	3	16,1	76	1
A0453	Nestemäiset polttoaineet (KR)	85	4	78	92	4,2	985	15
A0453101	Varsinaisen asunnon lämmitysöljy ym.	85	4	78	92	4,2	964	14
A0453102	Vapaa-ajanasunnon öljy	0	0	0	1	31,0	25	0
A0454	Kiinteät polttoaineet (KR)	78	3	72	84	4,0	1 954	29
A0454101	Muut ostetut lämmitysaineet ml. halot	15	1	12	17	8,3	547	8
A0454102	Omat ja saadut halot, jätepuu ja turve	61	3	55	66	4,6	1 395	21
A0454103	Vapaa-ajanasunnon halot, jätepuu, turve	2	0	2	3	12,5	181	3
A0455	Kaukolämpö, lämminvesi ym. (KR)	69	2	65	72	2,5	2 046	30
A0455101	Erillinen lämminvesimaksu	51	1	48	54	2,7	1 685	25
A0455103	Erillinen kaukolämpömaksu	9	1	7	11	10,8	150	2
A0455104	Luontoisetuna saatu energia	9	1	8	10	6,8	291	4
A0455105	Kakkosasunnon energia	-	-	-	-	-	0	0
A05	Kodin kalusteet, koneet ja tarvikkeet	877	18	843	912	2,0	6 423	95
A051	Huonekalut, taide-esineet ja matot	312	11	290	334	3,6	3 933	58
A0511	Huonekalut, kalusteet, koriste- ja taide-	256	10	237	275	3,7	3 516	52
A0511101	Ruokapöydät ja ruokailuryhmät	16	1	14	18	7,7	398	6
A0511102	Muut pöydät	9	1	8	11	7,4	493	7
A0511103	Sohvakalustot	43	3	37	50	7,3	392	6
A0511104	Sohvat	25	2	20	29	8,8	352	5
A0511105	Nojatuolit ja keinutuolit	11	1	9	13	8,9	295	4
A0511106	Tuolit ja jakkarat	8	1	6	9	8,6	427	6
A0511107	Kirjahyllyt ja vitriinit	24	2	20	28	7,7	594	9
A0511108	Kaapit ja lipastot	16	1	14	19	8,4	526	8
A0511109	Vuoteet	32	2	28	35	5,4	897	13
A0511110	Valaisimet ja varjostimet	14	1	12	15	5,5	1 075	16
A0511111	Puutarha- ja parvekekalusteet	8	0	7	9	5,9	669	10
A0511112	Muut huonekalut	8	1	7	9	8,8	453	7
A0511113	Taidemaalaukset ja grafiikka	19	4	12	26	18,6	428	6
A05111S1	Taide-esineet	14	5	4	24	37,3	179	3
A0511116	Peilit ja koriste-esineet	10	1	8	12	11,0	400	6
A0512	Matot (KS)	24	2	21	27	6,4	1 290	19
A0512101	Matot	24	2	21	27	6,4	1 290	19
A0513	Huonekalujen, kalusteiden ja mattojen	32	5	22	41	15,7	363	5
A0513101	Huonekalujen, kalusteiden ja mattojen	32	5	22	41	15,7	363	5
A052	Kodintekstiilit	71	5	61	80	7,0	809	12
A0521	Kodintekstiilit (PKS)	71	5	61	80	7,0	809	12
A0521101	Patjat, täkit, huovat, päiväpeitot ja tyynyt	22	3	16	27	12,6	204	3
A0521102	Lakanat ja tyynyliinat, lakanakangas	11	1	8	14	12,6	195	3
A0521103	Pyyhkeet ja pyyhekankaat	3	0	3	4	13,4	122	2
A0521104	Verhot ja verhokankaat	22	3	16	28	13,0	163	2
A05211S1	Ryijyt ja muut kodintekstiilit, korjaus	10	2	7	13	14,6	254	4
A0521107	Vahakankaat, muovi- ja kerniliinat	2	0	1	3	19,1	63	1
A053	Kodinkoneet	180	5	170	191	2,9	3 605	53
A0531	Suuret kodinkoneet (KS)	146	5	137	155	3,1	2 553	38
A05311	Kylmäkoneet	38	2	34	42	5,3	677	10
A0531101	Jääkaapit ja jää-viileäkaapit	15	1	12	17	8,6	281	4
A0531102	Jääkaappipakastimet	11	1	9	14	10,7	140	2
A0531103	Pakastimet	12	1	11	14	7,4	311	5
A05312	Pyykin- ja astianpesukoneet	55	2	50	60	4,5	813	12
A0531201	Astianpesukoneet	15	1	13	17	7,8	247	4
A0531202	Pyykinpesukoneet, kuivausrummut ja -kaapit	39	2	35	43	5,1	584	9
A0531203	Mankelit ja silityskoneet	1	0	1	2	22,9	43	1

Koodi	Kulutusmenoryhmä	Keski- arvo euroa	Keski- virhe euroa	95 % luottamusvälin		Suhteel- linen keskivirhe %	Kotitalouksia otoksessa, menoryhmä > 0	
				alaraja	yläraja		lkm	%
				euroa	euroa			
A05313	Liedet, mikrouunit, sähkögrillit ym.	24	2	21	27	6,3	963	14
A05313S1	Liedet, uunit, keittotasot	13	1	11	16	10,0	244	4
A0531303	Mikroaaltouunit	9	1	8	10	6,8	342	5
A0531304	Sähkö- ja kaasugrillit ym.	2	0	2	2	9,3	468	7
A05314	Lämmittimet ja ilmastointilaitteet	4	0	3	5	12,9	207	3
A0531401	Irralliset sähkö- ym. lämmittimet	0	0	0	1	20,3	41	1
A0531402	Irralliset ilmastointikojeet	2	0	1	2	26,9	62	1
A0531403	Liesituulettimet	2	0	1	2	12,8	105	2
A05315	Siivouskoneet	14	1	12	16	6,1	587	9
A05315S1	Pölynimurit, lattian- ja ikkunanpesukoneet	14	1	12	16	6,1	587	9
A05316	Ompelu- ja neulekoneet, kangaspuut	9	1	7	11	11,7	171	3
A0531601	Ompelu- ja neulekoneet, kangaspuut	9	1	7	11	11,7	171	3
A05317	Muut suuret kodinkoneet ja -laitteet	2	0	1	3	24,5	167	2
A0531701	Muut suuret kodinkoneet ja -laitteet	2	0	1	3	24,5	167	2
A0532	Pienet sähkökäyttöiset kodinkoneet (PKS)	16	1	15	18	3,5	2 077	31
A0532101	Keittiön yleiskoneet	4	0	3	5	9,5	201	3
A0532102	Vatkaimet, tehosekoittimet ja mehulingot	2	0	2	3	7,4	419	6
A0532103	Kahvin- ja teenkeitin	5	0	5	6	5,1	968	14
A0532104	Leivänpaahdit, vohveliraudat	1	0	1	2	8,0	439	7
A0532105	Silitysraudat ja silityskeskukset	2	0	2	2	6,4	405	6
A0532106	Muut pienet kodinkoneet	1	0	1	2	11,9	226	3
A0533	Kodinkoneiden korjaus ja varaosat (P)	17	2	13	22	13,9	247	4
A0533101	Kodinkoneiden korjaus ja varaosat	17	2	13	22	13,9	247	4
A054	Lasitavarat, astiat ja keittiövälineet	65	3	59	71	4,6	2 050	30
A0541	Lasitavarat, astiat ja keittiövälineet (PKS)	65	3	59	71	4,6	2 050	30
A05411	Lasitavarat ja astiat	23	2	20	26	7,2	735	11
A0541101	Juomalasi ja pikarit	3	1	2	5	20,4	104	2
A0541102	Kahvikupit, teekupit ja mukit	5	1	3	6	13,7	163	2
A0541103	Lautaset ja jälkiruokakulhot	3	1	2	4	18,4	86	1
A0541104	Kulhot ja kannut	4	1	3	5	16,6	129	2
A0541105	Koriste-esineet ja kylpyhuonetarvikkeet	8	1	6	10	11,5	381	6
A05412	Aterimet ja keittiövälineet	10	1	8	13	11,5	462	7
A0541201	Veitset, haarukat ja lusikat	4	1	2	6	26,6	52	1
A0541202	Keittiövälineet ruoan valmistukseen	6	1	5	8	8,9	421	6
A05413	Keittiö- ja kotitalousvälineet	32	2	28	36	5,7	1 388	21
A05413S1	Tuttipullot ja tutit	1	0	1	2	13,3	89	1
A0541302	Padat, kattilat ja kahvipannut	4	1	3	6	17,8	62	1
A0541303	Paistinpannut ja uunivuoat	6	1	5	7	11,6	165	2
A0541304	Muut ruokatalouden astiat	11	1	9	14	10,9	426	6
A05413S2	Ämpärit, vadit, pyykki- ja roskakorit, sakset	9	1	7	10	7,7	858	13
A055	Kodin ja puutarhan työkalut, työkalut ym.	84	3	77	91	4,1	2 540	38
A0551	Kodin ja puutarhan työkalut (KS)	29	2	26	33	6,5	839	12
A0551101	Sähköiset käsityökalut	12	1	10	14	8,3	368	5
A05511S1	Puutarhakoneet, hitsauslaitteet ym. ja	17	2	14	20	8,9	565	8
A0552	Kodin ja puutarhan työkalut ja tarvikkeet	54	3	49	60	5,0	2 059	31
A0552101	Vasarat, kirveet, sahat, puukot ym. työkalut	9	1	6	11	14,4	209	3
A0552102	Puutarha- ja muut ulkotyökalut	9	1	6	12	15,9	165	2
A0552103	Hehku-, loiste- ja halogeenilamput	7	1	6	8	7,5	641	10
A0552104	Sulakkeet ja muut sähkötarvikkeet	5	1	3	6	14,1	178	3
A0552105	Taskulamput ja paristot	9	1	8	10	5,8	787	12
A05521S1	Avaimet, lukot, palovaroittimet ym. ja korjaus	16	1	13	18	7,9	684	10
A056	Kodinhoitotarvikkeet ja -palvelut	165	4	158	173	2,2	5 813	86
A0561	Kodin kulutustavarat (KR)	145	3	140	150	1,7	5 786	86
A05611	Puhdistus- ja siivousaineet	62	1	59	65	2,4	3 320	49
A0561101	Astianpesuaineet ja kirkasteet	9	0	8	10	4,0	1 018	15
A0561102	Tekstiilien pesu-, huuhtelu- ja värjäysaineet	32	1	30	34	3,0	2 125	32
A0561103	Muut pesu- ja kiillotusaineet	18	1	16	19	4,2	1 348	20
A0561104	Hyönteismyrkyt ja -karkoitteet	3	0	3	4	11,9	142	2

Liitetaulukko 3. jatkuu

Koodi	Kulutustenoryhmä	Keski- arvo euroa	Keski- virhe euroa	95 % luottamusvälin		Suhteel- linen keskivirhe %	Kotitalouksia otoksessa, menoryhmä > 0	
				alaraja	yläraja		Ikm	%
				euroa	euroa			
A05612	Paperiset ja muoviset kertakulutustavarat	46	1	44	47	2,1	4 984	74
A0561201	Talouspaperi	14	1	13	15	3,6	1 463	22
A0561202	Suodatinpussit	5	0	5	5	3,4	1 160	17
A0561203	Muut ruokatalouden paperituotteet ja alumiinifolio	8	0	7	8	4,3	1 053	16
A0561204	Kertakäyttöastiat ja -ruokailuvälineet	2	0	1	2	14,1	144	2
A0561205	Paperilakanat, -kassit, hyllypaperit ym.	5	0	4	5	8,1	583	9
A0561206	Muovikelmut, pakastepussit ym.	4	0	3	4	5,1	704	10
A0561207	Muovikassit, roskapussit ym.	8	0	8	9	3,1	3 713	55
A05613	Muut kodin tarvikkeet	37	1	35	40	3,2	2 650	39
A05613S1	Siivousvälineet, neulat, naulat, liimat ym.	24	1	23	26	3,9	2 131	32
A0561305	Kynttilät	11	1	10	12	6,1	775	11
A0561306	Grillihielet, sytytysneste, lamppuöljy ym.	2	0	2	3	10,0	218	3
A0562	Kotitalouspalvelut (P)	21	3	16	26	12,4	310	5
A05621	Yksityinen lastenhoitaja, siivoaja ym.	12	2	7	16	19,3	87	1
A0562101	Yksityinen lastenhoitaja, siivoaja ym.	12	2	7	16	19,3	87	1
A05622	Kodintekstiilien pesu, kotitaloustavaroiden vuokraus ym.	9	1	7	11	13,0	235	3
A0562201	Kodinkoneiden vuokraus, sisustussuunnittelu ym.	4	1	2	6	23,3	77	1
A0562202	Pesutuvan ja mankelin vuokra	1	0	1	2	23,0	82	1
A0562203	Kodintekstiilien pesulamaksut	3	1	2	4	15,7	83	1
A06	Terveys	734	14	707	762	1,9	5 934	88
A061	Lääkevalmisteet, hoitolaitteet ja -tarvikkeet	357	8	341	374	2,4	4 338	64
A0611	Lääkevalmisteet, hoitolaitteet ja -tarvikkeet	357	8	341	374	2,4	4 338	64
A06111	Lääkkeet ja vitamiini- ym. valmisteet (KR)	249	8	234	264	3,1	2 959	44
A0611101	Reseptilääkkeet	146	6	133	158	4,4	1 347	20
A0611102	Ilman reseptiä saatavat lääkkeet	64	2	59	69	3,7	1 744	26
A0611103	Vitamiini- ja hivenainevalmisteet	21	1	18	23	6,5	499	7
A0611104	Lääkkeenomaiset luontaistuotteet	18	2	15	21	8,6	375	6
A06112	Lääkinnälliset tarvikkeet (KR)	8	1	6	10	10,4	393	6
A0611201	Ensiaputarvikkeet	3	0	3	4	9,9	277	4
A0611202	Kuumemittari ym. pienet hoitotarvikkeet	2	1	1	3	29,5	52	1
A0611203	Ehkäisyvälineet	3	0	2	4	16,4	76	1
A06113	Silmälasit, kuulolaitteet, pyörätuolit ym. (KS)	100	3	94	106	3,0	2 416	36
A0611301	Silmä- ja piilolasit	77	2	73	81	2,8	2 174	32
A06113S1	Pyörätuolit, kuulolaitteet, hammasproteesit ym. ja korjaus	23	2	19	28	8,9	401	6
A062	Lääkäri, laboratorio, fysioterapia ym.	298	9	281	316	2,9	4 408	65
A0621	Lääkäripalvelut (P)	75	3	69	81	4,0	2 930	43
A0621101	Yksityislääkärit	54	3	48	60	5,4	1 253	19
A0621102	Terveyskeskuslääkärit	18	1	17	20	4,0	1 900	28
A0621103	Muut lääkärit	3	0	2	3	14,2	204	3
A0622	Hammashoitopalvelut (P)	141	6	129	153	4,4	1 844	27
A0622101	Yksityiset hammaslääkärit ja -tekniikot	117	6	105	129	5,1	1 089	16
A0622102	Terveyskeskuksen hammashoito	22	2	19	25	7,0	769	11
A0622103	Muut hammaslääkärit	2	1	1	3	29,9	61	1
A0623	Tutkimus- ja hoitopalvelut (P)	83	4	76	91	4,6	1 810	27
A06231	Laboratorio- ja röntgentutkimukset	13	1	10	16	11,2	332	5
A0623101	Yksityisen lääkäriaseman laboratorio- ym. tutkimukset	12	1	9	15	12,0	240	4
A0623102	Muut laboratorio- ja röntgentutkimukset	1	0	1	1	16,1	97	1
A06232	Terveystenhoitaja, psykologi, fysioterapia ym.	58	3	52	64	5,3	1 243	18
A06232S1	Terveystenhoitaja, psykologi, fysioterapia ym.	58	3	52	64	5,3	1 243	18
A06233	Muut sairaalan ulkopuoliset palvelut	12	1	10	14	8,4	480	7
A0623301	Sairaudesta johtuvat matkat	12	1	10	14	8,4	480	7
A063	Sairaala- ja poliklinikkapalvelut	79	4	71	86	4,7	2 385	35
A0631	Sairaala- ja poliklinikkapalvelut (P)	79	4	71	86	4,7	2 385	35
A06311S1	Sairaalamaksut	55	3	48	62	6,3	1 718	25
A06311S2	Poliklinikkamaksut	23	1	21	26	4,6	1 240	18

Koodi	Kulutusmenoryhmä	Keski- arvo euroa	Keski- virhe euroa	95 % luottamusvälin		Suhteel- linen keskivirhe %	Kotitalouksia otoksessa, menoryhmä > 0	
				alaraja	yläraja		lkm	%
				euroa	euroa			
A07	Liikenne	2 407	52	2 306	2 508	2,1	6 184	92
A071	Ajoneuvojen hankinta	836	39	760	912	4,6	2 094	31
A0711	Autot (KS)	767	38	693	842	5,0	1 029	15
A07111	Uudet autot	283	27	230	337	9,6	180	3
A0711101	Uudet autot	283	27	230	337	9,6	180	3
A07112	Käytetyt autot	484	27	432	536	5,5	857	13
A0711201	Käytetyt autot	484	27	432	536	5,5	857	13
A0712	Moottoripyörät ja -kelkat ym. (KS)	28	4	20	35	14,4	215	3
A0712101	Moottoripyörät	9	2	5	14	24,8	54	1
A0712102	Mopot ja moposkootterit	6	1	4	7	13,5	117	2
A0712103	Moottorikelkat	12	3	6	19	24,9	52	1
A0713	Polkupyörät (KS)	41	2	38	45	4,4	1 126	17
A0713101	Polkupyörät	41	2	38	45	4,4	1 126	17
A072	Yksityisajoneuvojen käyttö	1 157	26	1 107	1 208	2,2	5 514	82
A0721	Ajoneuvojen varaosat ja lisätarvikkeet (PKS)	142	10	123	161	6,9	956	14
A0721101	Auton varaosat	122	10	104	141	7,8	713	11
A0721102	Autotarvikkeet ja -työkalut	9	1	6	11	14,5	203	3
A07211S1	Muiden ajoneuvojen varaosat ja tarvikkeet	11	2	8	15	15,7	132	2
A0722	Poltto- ja voiteluaineet (KR)	745	13	719	771	1,8	4 189	62
A0722101	Bensiini	675	13	650	700	1,9	3 963	59
A0722102	Muut polttoaineet	56	4	49	63	6,2	457	7
A07221S1	Voiteluaineet, jäähditys- ja pakkasnesteeet	14	1	11	17	10,5	304	5
A0723	Yksityisajoneuvojen huolto ja korjaus (P)	185	15	156	214	8,0	1 147	17
A0723101	Auton huolto	88	10	67	108	11,8	773	11
A07231S1	Ajoneuvojen korjaus	97	11	76	118	11,0	470	7
A0724	Muut yksityisajoneuvojen palvelut (P)	85	5	76	95	5,6	5 089	75
A0724101	Autopaikan tai -tallin vuokra	25	3	19	30	11,1	1 395	21
A0724102	Oman talon tienhoitomaksut	5	0	5	6	7,7	595	9
A0724103	Vapaa-ajanasunnon tienhoitomaksut	4	0	3	5	11,9	652	10
A0724104	Pysäköinti-, silta- ja lossimaksut ym.	5	0	4	6	9,7	464	7
A0724105	Ajoneuvojen vuokra- ym. käyttömenot	9	2	4	13	28,6	97	1
A0724106	Ajo-opetus	17	3	11	22	16,7	196	3
A0724107	Kuljettajatuokintomaksut	4	1	3	5	16,7	424	6
A0724108	Katsastusmaksut	14	0	13	14	1,6	4 145	61
A0724109	Rekisteri-ilmoitusmaksut ym.	3	0	3	3	6,6	658	10
A073	Kuljetuspalvelut	414	13	388	439	3,1	3 036	45
A0730	Ulkomaanmatkojen matkaliput (P)	90	6	78	102	6,7	1 348	20
A0730101	Ulkomaanmatkojen matkaliput	90	6	78	102	6,7	1 348	20
A0731	Junamatkat Suomessa (P)	45	4	38	53	8,3	417	6
A07311S1	Lyhyet junamatkat	6	1	4	8	17,8	142	2
A0731103	Pitkät junamatkat (50 km tai yli)	40	4	33	47	9,1	312	5
A0732	Maantiematkat Suomessa (P)	161	6	150	173	3,6	1 988	29
A07321S1	Lyhyet linja-automatkat	109	5	100	118	4,4	1 627	24
A0732103	Pitkät linja-automatkat (50 km tai yli)	17	2	14	21	9,1	245	4
A0732104	Taksimatkat	35	3	30	40	7,3	537	8
A0733	Laiva-, vene- ja lentomatkat Suomessa (P)	18	2	13	22	13,3	122	2
A0733101	Laiva-, vene- ja lentomatkat Suomessa	18	2	13	22	13,3	122	2
A0735	Muut ostetut kuljetuspalvelut (P)	3	1	0	6	45,4	40	1
A0735101	Kotitalous- ja matkatavaroiden kuljetus ja säilytys	3	1	0	6	45,4	40	1
A0736	Ajoneuvo luontoisetuna (P)	96	8	81	112	8,1	232	3
A0736101	Ajoneuvo luontoisetuna	96	8	81	112	8,1	232	3
A08	Tietoliikenne	408	8	393	422	1,8	6 454	96
A081	Tietoliikenne	408	8	393	422	1,8	6 454	96
A0811	Postimaksut (P)	18	1	16	20	5,8	1 267	19
A0811101	Postimaksut	18	1	16	20	5,8	1 267	19
A0812	Puhelinlaitteet	49	2	45	53	4,6	1 095	16
A0812101	Matkapuhelimet (KS)	41	2	37	45	5,1	700	10
A0812102	Muut puhelinlaitteet (KS)	7	1	6	8	8,5	442	7
A0812103	Faksilaitteet, puhelinlaitteiden korjaus ym.	1	0	0	2	34,7	15	0

Liitetaulukko 3. jatkuu

Koodi	Kulutusmenoryhmä	Keski- arvo euroa	Keski- virhe euroa	95 % luottamusvälin		Suhteel- linen keskivirhe %	Kotitalouksia otoksessa, menoryhmä > 0	
				alaraja	yläraja		lkm	%
				euroa	euroa			
A0813	Puhelin- ja internetpalvelut ym. (P)	340	7	327	354	2,0	6 387	95
A0813101	Lankapuhelimien puhelumaksut	289	6	277	300	2,1	6 097	90
A0813103	Matkapuhelimien puhelumaksut	47	3	42	53	5,5	1 305	19
A08131S1	Puhelukortit, kolikkopuhelut ja sähköet ym.	4	0	3	5	10,3	303	4
A08131S2	Internetkustannukset	-	-	-	-	-	0	0
A09	Kulttuuri ja vapaa-aika	1 996	32	1 933	2 058	1,6	6 731	100
A091	Audiovisuaaliset laitteet ja tietokoneet	308	12	284	333	4,0	3 323	49
A0911	Äänen ja kuvan tallennuslaitteet (KS)	124	4	116	132	3,3	2 229	33
A09111	Äänen tallennus- ja toistolaitteet	48	2	43	52	4,7	1 433	21
A0911101	Radiot ja viritinvahvistimet	8	1	6	9	9,8	321	5
A0911102	CD- ja kasettisoittimet, nauhurit ym.	12	1	11	14	6,7	433	6
A0911103	Radionauhurit ym. yhdistelmät	4	0	3	5	11,0	207	3
A0911104	Kaiuttimet	3	1	1	4	25,2	95	1
A0911105	Stereosarjat	16	1	13	19	9,4	266	4
A0911106	Henkilökohtaiset minilaitteet	2	0	2	2	8,0	305	5
A0911107	Radion, nauhurin ym. osat ja tarvikkeet	3	1	2	5	21,7	59	1
A09112	Televisiot ja videonauhurit	76	3	70	82	4,1	1 124	17
A0911201	Televisiot	53	3	48	58	4,8	814	12
A09112S1	Videonauhurit ja DVD-laitteet	19	1	17	22	6,2	413	6
A0911203	Satelliittiantennit	3	1	2	5	20,8	57	1
A0912	Valokuvaus- ja videotilalaitteet ym. (KS)	14	1	11	16	9,7	461	7
A09121	Valokuva- ja videokamerat ym.	13	1	10	15	10,5	365	5
A0912101	Valokuvakamerat ja oheislaitteet	7	1	6	9	10,9	317	5
A0912102	Videokamerat ja oheislaitteet	5	1	3	7	19,7	53	1
A09122	Kiikarit, kaukoputket ja mikroskoopit	1	0	1	2	17,3	112	2
A0912201	Kiikarit, kaukoputket ja mikroskoopit	1	0	1	2	17,3	112	2
A0913	Tietojenkäsittelylaitteet (KS)	92	8	76	109	9,0	683	10
A0913101	Mikrotietokoneet ja oheislaitteet	73	5	63	83	7,0	503	7
A0913102	Tietokoneohjelmat	3	0	2	4	16,4	121	2
A0913103	Kirjoitus- ja laskukoneet, taskulaskimet	2	0	1	3	17,5	94	1
A0913104	Tietokoneiden ym. osat ja lisätarvikkeet	14	6	3	25	41,0	86	1
A0914	Video- ja ääninauhat, levykkeet, filmit ym.	65	5	55	75	8,1	1 218	18
A0914101	Filmit ja muut valokuvaustarvikkeet	13	4	4	21	33,1	378	6
A09141S1	CD-levytyt, äänilevyt, CD-rom-julkaisut ym.	26	3	21	32	10,2	400	6
A0914104	Äänitetyt kasetit ja nauhat	6	1	4	7	11,2	162	2
A0914105	Äänittämättömät kasetit ja nauhat	4	0	3	5	12,2	181	3
A09141S2	Videokasetit	17	1	14	19	7,7	371	6
A0915	Televisioiden, tietokoneiden ym. korjaus (P)	14	5	5	23	34,0	81	1
A09151S1	Televisioiden, tietokoneiden ym. korjaus	14	5	5	23	34,0	81	1
A092	Muut suuret vapaa-ajan välineet	111	13	85	137	12,1	754	11
A0921	Muut suuret vapaa-ajan välineet (KS)	106	13	80	132	12,6	706	10
A09211	Soittimet	24	3	18	30	12,9	254	4
A0921101	Pianot, viulut ym. suurehkot soittimet sekä	24	3	18	30	12,9	254	4
A09212	Urheilun ja vapaa-ajan suuret välineet	82	13	57	107	15,7	479	7
A0921201	Matkailu- ja perävaunut ml. varaosat ja tarvikkeet	11	3	5	17	27,2	48	1
A0921202	Moottori- ja purjeveneet	44	11	22	67	25,6	81	1
A0921203	Soutuveneet, kanootit, purjelaudat ym.	5	1	4	6	14,3	103	2
A09212S1	Veneiden moottorit, varusteet ja tarvikkeet	17	3	11	22	16,3	181	3
A0921206	Kuntopyörät, soutilaitteet ym.	2	0	2	3	12,7	112	2
A0921207	Muut suuret harrastusvälineet ja hevoset	2	1	0	4	40,2	27	0
A0922	Suurten vapaa-ajanvälineiden korjaus (P)	5	1	3	7	22,0	95	1
A0922101	Suurten vapaa-ajanvälineiden korjaus	5	1	3	7	22,0	95	1
A093	Muut virkistys- ja harrastusvälineet	401	13	375	427	3,4	5 166	77
A0931	Lelut, pelit ja urheiluvälineet	168	6	156	180	3,6	3 357	50
A09311	Pelit, lelut ja harrastusvälineet (PKS)	60	4	52	68	6,8	1 479	22
A09311S1	Leikkikalut, pienet soittimet ja pelikoneet	37	3	31	43	7,9	808	12
A0931103	Seura- ja elektroniikkapelit, pelikortit	8	1	5	10	18,3	156	2
A0931104	Askartelu- ja keräilytarvikkeet	9	1	7	11	10,4	391	6
A0931105	Joulukoristeet, ilotulitusvälineet ym.	7	1	6	8	7,7	578	9

Koodi	Kulutusmenoryhmä	Keski- arvo euroa	Keski- virhe euroa	95 % luottamusvälin		Suhteel- linen keskivirhe %	Kotitalouksia otoksessa, menoryhmä > 0	
				alaraja	yläraja		lkm	%
				euroa	euroa			
A09312	Urheilu-, retkeily- ja ulkoiluvälineet	107	4	99	116	3,8	2 783	41
A0931201	Luistimet ja muut jääurheiluvälineet (PKS)	10	1	8	11	7,4	757	11
A0931202	Murtomaasukset, siteet ja sauvat (PKS)	10	1	9	11	6,2	689	10
A0931203	Lasketteluvälineet (PKS)	7	1	6	9	9,7	259	4
A0931204	Palloiluvälineet (PKS)	9	1	8	10	7,1	681	10
A09312S1	Muut urheilu- ja kuntoiluvälineet (PKS)	12	1	10	14	9,4	582	9
A0931207	Urheilutarvikkeet (PKS)	14	1	11	17	10,1	285	4
A0931208	Kalastus- ja metsästysvälineet (PKS)	16	2	13	19	9,2	816	12
A0931209	Kalastus- ja metsästystarvikkeet (PKS)	11	1	8	13	12,3	251	4
A0931210	Teltat, makuupussit, rinkat ym. retkeilyvälineet (PKS)	4	1	3	5	12,0	344	5
A0931211	Retkeilytarvikkeet (PKS)	2	1	1	3	31,8	39	1
A0931212	Monot ja muut urheilukengät (PKS)	10	2	7	13	15,7	100	1
A0931213	Urheiluvälineiden huolto ja korjaus (P)	2	0	1	2	24,3	69	1
A0932	Kasvit, multa ja lannoitteet (KR)	142	10	121	162	7,4	3 014	45
A0932101	Leikkokukat ja hautavihot	55	2	50	59	4,1	1 558	23
A0932102	Huonekasvit ja niiden sipulit	23	1	21	25	5,5	771	11
A0932103	Kukkamulta ja huonekasvien lannoitteet	5	0	4	6	7,8	437	6
A0932104	Puutarhakasvien taimet ja siemenet	29	4	20	37	15,4	530	8
A0932105	Turve ja puutarhakasvien lannoitteet	19	8	3	35	42,4	164	2
A0932106	Kukkaruukut, ruukunaluset ja ampellit	5	0	4	5	8,7	487	7
A0932107	Tekokukat ja joulukuuset	7	1	6	8	7,7	578	9
A0933	Lemmikkieläimet (KR)	91	5	82	101	5,5	2 268	34
A0933101	Koirat, kissat ja muut lemmikkieläimet	12	2	8	15	14,0	367	5
A09331S1	Lemmikkieläinten ruoat	58	2	54	63	3,7	2 065	31
A0933104	Lemmikkieläinten tarvikkeet ja lääkkeet	21	4	14	29	18,6	512	8
A094	Kulttuuri- ja vapaa-ajan palvelut	529	10	509	549	2,0	6 648	99
A0941	Urheilu- ja vapaa-ajan palvelut (P)	129	6	117	141	4,7	2 023	30
A0941101	Urheilukilpailut ja ravit	9	1	7	11	11,2	217	3
A0941102	Tanssit, diskot, illamat	18	1	16	20	6,3	611	9
A0941103	Huvipuistot, sirkus, tivoli, puuhapaikat ym.	8	1	6	9	11,8	156	2
A0941104	Uimahalli-, hiihtohissi- ja pelivuoromaksut	50	4	43	57	7,2	892	13
A0941105	Venepaikan vuokra	4	0	3	5	10,2	338	5
A0941106	Muiden harrastusvälineiden vuokra	2	0	1	2	25,5	32	0
A09411S1	Harrastuksiin liittyvät kurssit ja leirit	9	2	5	13	20,8	60	1
A09411S2	Liikunta-, tanssi- ja ratsastustunnit	21	3	16	26	12,3	213	3
A09411S3	Muut harrastuksiin liittyvät tunnit	9	2	4	14	26,6	71	1
A0942	Kulttuuripalvelut (P)	246	5	237	255	1,9	6 590	98
A09421	Elokuvat, teatterit, konsertit	39	2	35	44	5,6	837	12
A0942101	Teatterit, oopperat ja konsertit	24	2	21	28	8,0	386	6
A0942102	Kausi- ja sarjaliput teatteriin ym.	2	0	1	2	16,6	85	1
A0942103	Elokuvat ja elokuvakerhot	13	1	12	15	6,6	433	6
A09422	Museot, eläinpuistot, messut ym.	8	1	6	9	9,1	268	4
A0942201	Museot, taidenäyttelyt, eläinpuistot ym.	4	1	3	5	13,4	138	2
A0942202	Messut, maatalousnäyttelyt ym.	4	0	3	5	11,8	138	2
A09423	TV-luvat, katselemaksut, videovuokrat ym.	149	1	147	151	0,7	6 546	97
A0942301	Televisiolupa	137	0	136	137	0,3	6 546	97
A0942302	Maksullisten tv-kanavien katselemaksut	8	1	6	9	9,3	326	5
A0942303	Videokasettien, videon, television ym. vuokra	5	0	4	6	8,4	296	4
A09424	Muut kulttuuri- ja vapaa-ajan palvelut	49	4	42	56	7,2	745	11
A0942401	Eläinlääkintäpalvelut ja muut lemmikkieläinpalvelut	13	3	8	18	18,9	84	1
A0942402	Valokuvien kehitys, joulupukki, opas ym.	36	2	31	41	6,9	669	10
A0943	Rahapelit (P)	154	6	143	165	3,7	3 056	45
A0943101	Veikkaus, Lotto, V5, Jokeri ym.	124	4	115	133	3,6	2 610	39
A0943102	Arvat	15	1	13	16	4,8	971	14
A0943103	Bingo, Toto	7	2	3	11	32,1	58	1
A0943104	Ajanvietteautomaatit	8	1	6	11	13,8	354	5

Liitetaulukko 3. jatkuu

Koodi	Kulutusmenoryhmä	Keski- arvo euroa	Keski- virhe euroa	95 % luottamusvälin		Suhteel- linen keskivirhe %	Kotitalouksia otoksessa, menoryhmä > 0	
				alaraja euroa	yläraja euroa		ikm	%
A095	Kirjat ja lehdet	431	6	418	444	1,5	6 445	96
A0951	Kirjat (PKS)	86	4	78	95	4,9	1 211	18
A09511S1	Oppikirjat, tietokirjat, tietokirjasarjat	54	4	47	61	6,6	690	10
A0951103	Romaanit, novellit, runot	25	2	21	28	7,4	408	6
A0951104	Kaunokirjalliset sarjat	2	0	1	3	18,1	79	1
A0951105	Lasten ja nuorten kirjat	6	1	5	8	12,0	204	3
A0951106	Kirjat erittelemättä	-	-	-	-	-	0	0
A0952	Sanoma- ja aikakauslehdet (KR)	303	4	296	310	1,2	6 337	94
A09521S1	Sanomalehdet	172	2	168	176	1,2	5 854	87
A09521S2	Aikakauslehdet	119	2	115	124	2,0	5 040	75
A09521S3	Sarjakuvalehdet	11	1	10	13	4,8	1 363	20
A0953	Muut painotuotteet (KR)	26	1	24	28	4,5	1 715	25
A0953101	Julisteet ja painokuvat ym.	1	0	0	1	25,3	30	0
A0953102	Posti- ja onnittelukortit, adressit	18	1	16	20	5,1	1 515	22
A0953103	Kalenterit, kartat ym. painotuotteet	7	1	6	9	8,7	305	5
A0954	Kirjoitus- ja piirustustarvikkeet (KR)	16	1	14	18	6,3	1 140	17
A0954101	Kynät, liidut, tussit ym.	3	0	3	4	9,8	375	6
A0954102	Kirjoituspaperit, kirjekuoret ym.	6	0	5	7	8,0	695	10
A0954103	Muut kirjoitus- ja piirustustarvikkeet	3	1	2	4	17,5	219	3
A0954104	Klemmarit, nitojat, kansiot, muovitaskut	4	0	3	5	12,9	225	3
A096	Valmismatkat	215	8	200	230	3,5	2 400	36
A0961	Valmismatkat (P)	215	8	200	230	3,5	2 400	36
A0961101	Valmismatkat Suomessa	22	1	19	25	6,2	617	9
A0961102	Päivämatkat teatteriin tai urheilukeskuksiin, kiertoajelut ym.	6	1	5	8	15,5	90	1
A09611S1	Valmismatkat ja risteilyt ulkomaille	187	7	172	201	3,9	1 977	29
A10	Koulutus	30	3	25	36	8,7	1 158	17
A101	Koulutuspalvelut	30	3	25	36	8,7	1 158	17
A1012	Perus- ja keskiasteen oppilaitokset (P)	10	1	7	12	15,4	343	5
A1012101	Perus- ja keskiasteen oppilaitokset	10	1	7	12	15,4	343	5
A1013	Yliopistot ja korkeakoulut (P)	2	0	2	3	13,9	176	3
A1013101	Yliopistot ja korkeakoulut	2	0	2	3	13,9	176	3
A1014	Muut koulutuspalvelut (P)	19	2	14	23	11,7	737	11
A1014101	Täydennys-, työllisyys- ym. koulutus	11	1	8	13	12,1	301	4
A10141S1	Muu koulutus	8	2	4	11	22,1	484	7
A11	Hotellit, kahvilat ja ravintolat	823	16	791	854	2,0	5 061	75
A111	Ateriapalvelut	759	15	729	789	2,0	4 771	71
A1111	Ravintolat ja kahvilat (P)	557	13	531	583	2,4	4 302	64
A1111101	Kokolihapihvit ja -kyljykset	59	3	53	64	4,6	1 034	15
A1111102	Jauhelihapihvit ja -pyörökät	7	1	6	9	8,6	307	5
A1111103	Liha- ja makkara-keitot	2	0	2	3	12,2	129	2
A1111104	Laalikot ja risotot lihasta ym.	13	1	11	14	7,2	470	7
A1111105	Paistettu ja keitetty kala	10	1	8	11	8,2	303	4
A1111106	Kalakeitto	1	0	1	1	16,7	59	1
A1111107	Laatikot ja risotot kalasta ym.	1	0	1	2	16,0	68	1
A11111S1	Hernekeitto ja muut kasviskeitot	2	0	2	3	12,4	117	2
A1111110	Muut kasvisruoat	2	0	2	3	15,3	83	1
A1111111	Salaatit	6	1	5	8	8,9	264	4
A11111S2	Hampurilaiset, hampurilaisateriat, ranskalaiset	39	1	36	42	3,7	1 372	20
A1111113	Pizzat	38	2	35	42	4,1	1 101	16
A1111114	Lihapiirakat, hot dogit ym.	24	1	22	26	4,4	1 368	20
A1111117	Lounaspaketti ja seisova pöytä	45	3	39	51	6,7	568	8
A1111118	Ateria erittelemättä, juomarahat ym.	56	5	47	66	8,5	611	9
A11111S3	Jälkiruoat, jäätelöt ym.	7	0	6	8	6,0	612	9
A11111S4	Kahvi, tee, kaakao ml. kahvileivät	71	2	67	75	2,8	3 073	46
A1111126	Maito ja piimä	1	0	1	1	9,5	243	4
A11111S5	Muut alkoholittomat juomat	15	1	13	16	4,9	1 442	21
A1111130	Olut	88	5	78	98	5,8	1 264	19
A1111131	Muut alkoholijuomat	69	4	60	78	6,4	901	13

Koodi	Kulutusmenoryhmä	Keski- arvo euroa	Keski- virhe euroa	95 % luottamusvälin		Suhteel- linen keskivirhe %	Kotitalouksia otoksessa, menoryhmä > 0	
				alaraja	yläraja		lkm	%
				euroa	euroa			
A1112	Työpaikka- ja opiskelija-ateriat (P)	202	5	191	212	2,7	2 513	37
A1112101	Ravintoetu työpaikka-ateriasta	27	2	24	31	7,0	373	6
A1112102	Maksettu työpaikka-ateria	136	4	127	145	3,3	1 651	24
A1112103	Juomat ja välipalat työpaikalla	13	1	12	15	6,3	717	11
A1112104	Maksulliset koulu- ja opiskelija-ateriat	10	1	8	12	8,8	270	4
A11121S1	Muut maksulliset ateriat ja välipalat	15	1	12	18	9,6	553	8
A112	Majoituspalvelut	64	3	58	69	4,5	2 023	30
A1121	Majoituspalvelut (P)	64	3	58	69	4,5	2 023	30
A11211S1	Hotellimaksut, maatilamatkailu ym. Suomessa	64	3	58	69	4,5	2 023	30
A12	Muut tavarat ja palvelut	2 149	29	2 092	2 207	1,4	6 727	100
A121	Puhtaus ja kauneudenhoito	381	8	366	396	2,0	5 556	82
A1211	Kampaamot ja kauneushoitolat (P)	146	5	137	156	3,4	2 280	34
A1211101	Parturi	34	2	31	38	4,9	706	10
A1211102	Kampaamo	83	4	75	91	5,1	770	11
A1211103	Kasvohoito, jalkahoito ym.	13	2	10	16	13,1	125	2
A1211104	Saunamaksut ym.	16	1	15	17	3,7	1 093	16
A1212	Puhtauden- ja kauneudenhoidon välineet ja valmisteet	235	5	224	245	2,2	5 124	76
A12121	Sähkölaitteet puhtauden- ja kauneudenhoitoon (KS)	11	2	6	15	19,6	86	1
A1212101	Hiustenkuivaajat, partakoneet ym.	11	2	6	15	19,6	86	1
A12122	Muut tuotteet puhtauden- ja kauneudenhoitoon (KR)	224	5	215	233	2,1	5 121	76
A1212201	Kammat, hiusharjat, -sojjet, taskupeilit	4	0	3	4	7,9	370	5
A1212202	Parranajotarvikkeet (ei sähkökäyttöiset)	3	0	2	3	9,7	181	3
A1212203	Hammasharjat, henkilöväa'at ym.	7	1	6	8	7,1	691	10
A1212204	Kylpy- ja hienosaippuat	9	0	8	10	4,0	1 260	19
A1212205	Hiusten pesu- ja hoitoinneet, hiusvärit	37	1	34	39	3,4	1 998	30
A1212206	Hammastahnat ja suuvedet	9	0	8	9	4,0	1 487	22
A1212207	Deodorantit	10	1	8	11	6,3	740	11
A1212208	Parranajovalmisteet	3	0	2	4	13,9	145	2
A1212209	Ihovoiteet ja ihoravinteet	31	2	28	35	5,7	1 001	15
A1212210	Huulipunat ja huulirasvat	4	0	3	5	10,5	381	6
A1212211	Hajuvedet, voideparfyymit	8	1	6	11	14,3	107	2
A12122S1	Silmä- ja kynsikosmetiikka	5	1	4	6	9,4	297	4
A12122S2	Muut kauneudenhoitoinneet	13	1	11	16	9,4	297	4
A12122S3	Terveystieteet ja tamponit	18	1	16	19	3,5	1 374	20
A1212219	Paperinenälinat, virkistyspyyhkeet ym.	6	0	6	7	3,9	1 128	17
A1212220	WC-paperi	27	1	25	28	2,8	2 442	36
A12122S4	Vaipat, vaippaliinat ym.	28	2	25	31	5,8	421	6
A1212223	Muut vauvanhoitoinneet ja -tarvikkeet	2	0	1	2	16,4	85	1
A122	Henkilökohtaiset tavarat	91	6	79	103	6,7	1 667	25
A1221	Korut ja kellot	48	6	37	59	11,5	773	11
A1221101	Ranne-, tasku- ja kaulakellot (KS)	9	2	6	12	18,1	69	1
A12211S1	Seinä-, kaappi- ja herätyskellot (KS)	4	1	3	5	15,2	215	3
A1221104	Korut (KS)	29	5	20	38	16,5	359	5
A1221105	Kellojen ja korujen korjaus (P)	6	1	5	8	12,1	200	3
A1222	Muut henkilökohtaiset tavarat (PKS)	43	2	38	48	5,8	1 077	16
A12221	Laukut ja lompakot ym.	20	2	16	24	10,0	292	4
A1222101	Matkalaukut, salkut, olka- ja käsilaukut	11	2	8	15	15,7	110	2
A1222102	Kassit ja koulureput	7	1	5	8	13,0	127	2
A1222103	Lompakot, kukkarot ja silmälasikotelot	2	0	2	3	15,7	65	1
A12222	Muut henkilökohtaiset esineet	23	1	20	26	6,4	859	13
A1222S1	Lastenvaunut, turvaistuimet, vauvarinkat ym.	12	1	10	14	9,1	353	5
A1222203	Sateensuojat ja kävelykepit	1	0	1	2	25,2	34	1
A1222204	Piiput, piipunpuhdistimet ym. tupakointivälineet	1	0	1	2	18,0	165	2
A1222S2	Aurinkolasit, lämpömittarit, hautatarvikkeet	9	1	7	10	10,6	354	5

Liitetaulukko 3. jatkuu

Koodi	Kulutusmenoryhmä	Keski- arvo euroa	Keski- virhe euroa	95 % luottamusvälin		Suhteel- linen keskivirhe %	Kotitalouksia otoksessa, menoryhmä > 0	
				alaraja euroa	yläraja euroa		lkm	%
A123	Sosiaalipalvelut	138	7	124	152	5,1	921	14
A1231	Sosiaalipalvelut (P)	138	7	124	152	5,1	921	14
A12311	Kodinhoito- ja ateriapalvelut ym.	31	3	24	37	11,0	229	3
A1231101	Kodinhoitaja	10	1	7	13	15,5	117	2
A1231102	Vanhusten ateria-, päivähoito- ym. palvelut	21	3	16	26	12,6	139	2
A12312	Lasten päivähoitopalvelut	107	6	95	119	5,9	700	10
A12312S1	Päiväkodit	57	5	48	67	8,4	322	5
A1231203	Kunnallinen perhepäivähoito	30	3	24	36	10,2	202	3
A1231204	Yksityinen perhepäivähoito	9	2	5	12	21,7	42	1
A12312S2	Päiväkerhot, leikkikentät ym. hoitomuodot	11	2	8	14	14,0	266	4
A124	Vakuutukset	361	5	351	370	1,4	6 071	90
A1242	Irtaimistovakuutukset (P)	61	1	59	63	1,7	4 743	70
A12421S1	Irtaimistovakuutukset	61	1	59	63	1,7	4 743	70
A1243	Vapaaehtoiset tapaturma- ja sairaus- vakuutukset (P)	71	2	67	75	2,6	3 109	46
A12431S1	Henkilövakuutukset	71	2	67	75	2,6	3 109	46
A1244	Ajoneuvovakuutukset (P)	228	4	221	235	1,6	5 265	78
A1244101	Pakollinen liikennevakuutus	108	2	104	112	1,8	4 261	63
A1244102	Muut moottoriajoneuvovakuutukset	72	2	68	75	2,5	2 938	44
A1244103	Moottoriajoneuvovakuutus erittelemättä	36	2	33	39	4,5	868	13
A1244104	Matka- ja matkatavaravakuutus	9	0	8	9	4,3	925	14
A1244105	Venevakuutus	4	0	3	5	11,0	244	4
A125	Pankki- ja taloudelliset palvelut	4	0	3	4	9,1	341	5
A1251	Pankki- ja taloudelliset palvelut (P)	4	0	3	4	9,1	341	5
A1251101	Pankki- ja taloudelliset palvelut	4	0	3	4	9,1	341	5
A126	Muut palvelut	50	9	33	68	17,6	2 089	31
A1261	Muut palvelut (P)	50	9	33	68	17,6	2 089	31
A1261101	Asianajajien palkkiot ja neuvontapalvelut	10	3	4	16	29,8	65	1
A1261102	Monistus, valokopiot ym.	2	0	2	3	15,2	171	3
A12611S1	Henkilökortit, virkatodistukset, passit ym.	12	1	11	14	5,4	1 683	25
A12611S2	Muut maksut ja palkkiot	25	8	9	41	32,7	397	6
A127	Kulutus erittelemättä	308	11	286	330	3,6	3 189	47
A1271	Kulutus erittelemättä	308	11	286	330	3,6	3 189	47
A1271001	Kulutus Suomessa erittelemättä	61	6	50	72	9,3	764	11
A1271002	Kulutus ulkomailla erittelemättä	247	10	228	266	3,9	2 773	41
A129	Kulutusmenojen ulkopuoliset erät	817	12	793	841	1,5	6 566	97
A1291	Veroluonteiset maksut (P)	139	4	130	147	3,2	5 506	82
A1291101	Leimavero	40	4	33	48	9,6	431	6
A1291102	Koiravero	3	0	2	3	5,2	687	10
A1291103	Moottoriajoneuvovero	25	1	22	27	5,1	750	11
A1291104	Autonkäyttömaksu	62	1	61	64	1,3	5 245	78
A1291105	Metsästys- ja kalastuskortit ym.	9	0	8	9	3,0	2 374	35
A1292	Jäsenmaksut, sakot ja muut tulonsiirron luonteiset maksut (P)	494	7	481	508	1,4	6 386	95
A1292101	Liikennesakot	15	1	13	17	6,7	1 141	17
A1292102	Muut kuin liikenteeseen liittyvät sakot	2	0	1	3	26,9	328	5
A1292103	Yhdistysten ja seurojen jäsenmaksut	28	3	22	34	11,0	306	5
A1292104	Työmarkkinajärjestöjen jäsenmaksut	203	3	197	210	1,6	4 280	63
A1292105	Kirkollisvero	242	3	235	248	1,3	5 942	88
A1292106	Kolehti, listakeräykset ym. avustukset	5	1	4	6	13,5	184	3
A1293	Muut kulutusmenojen ulkopuoliset erät (P)	184	7	170	199	4,0	2 540	38
A12931	Asunnonvälityspalkkiot ja rakennuslupamaksut	5	1	3	6	15,3	168	2
A1293101	Asunnonvälityspalkkiot	0	0	0	1	90,8	2	0
A1293102	Rakennuslupamaksut	4	1	3	5	14,6	166	2
A12932	Kulutusluottojen korot	180	7	165	194	4,1	2 443	36
A1293201	Opintolainojen korot	49	2	44	53	5,0	945	14
A1293202	Autolainojen korot	44	3	38	50	6,9	685	10
A12932S1	Muiden kulutuslainojen korot	87	6	76	99	6,9	1 357	20

Kestävyyssiukitus: KS = kestopalvelut, PKS = puolikestävät tavarat, KR = kertakäyttötavarat, P = palvelut

Liitetaulukko 4. Kulutusmenojen keskvirheet vuonna 1990

Ositteita 5

Kotitalouksia 8258

Kotitalouksia perusjoukossa 2 154 000

Koodi	Kulutusmenoryhmä	Keski- arvo euroa	Keski- virhe euroa	95 % luottamusvälin		Suhteel- linen keskvirhe %	Kotitalouksia otoksessa,	
				alaraja	yläraja		menoryhmä > 0	
				euroa	euroa		lkm	%
A01_12	Kulutusmenot	18 869	149	18 577	19 161	0,8	8 258	100
A01	Elintarvikkeet ja alkoholittomat juomat	3 086	24	3 039	3 134	0,8	8 221	100
A011	Elintarvikkeet	2 864	23	2 819	2 908	0,8	8 221	100
A0111	Leipä ja viljatuotteet (KR)	539	5	530	549	0,9	8 106	98
A01111	Riisi ja riisivalmisteet	10	0	10	11	2,9	2 028	25
A0111101	Riisiryynit, -hiutaleet ja -jauhot	5	0	4	5	3,8	1 192	14
A0111102	Maksalaatikko	6	0	5	6	4,2	998	12
A0111103	Riisivalmisteet	-	-	-	-	-	0	0
A01112	Ruokaleipä, korput ja keksit	287	3	282	292	0,9	7 937	96
A0111201	Näkkileipä ja hapankorput	20	0	19	21	2,4	2 800	34
A0111202	Pehmeä ruisleipä	87	1	85	90	1,3	6 488	79
A0111203	Vehnäruokaleipä	40	1	39	42	2,0	4 342	53
A0111204	Muu pehmeä ruokaleipä	85	1	82	87	1,4	5 947	72
A0111205	Leipä erittelemättä	-	-	-	-	-	0	0
A0111206	Korput ja rinkelit	10	0	10	11	3,6	1 480	18
A0111207	Keksit, vohvelit ja pikkuleivät	44	1	42	46	1,9	4 210	51
A0111208	Taco-kuoret ja tortillat ym.	-	-	-	-	-	0	0
A01113	Pastatuotteet	12	0	11	12	2,8	2 494	30
A01113S1	Makaronit, spagetit ym. pastatuotteet	12	0	11	12	2,8	2 494	30
A01114	Pizzat, hampurilaiset, täytetyt ohukaiset	25	1	23	26	3,3	1 904	23
A01114S1	Pizzat, hampurilaiset, täytetyt ohukaiset	25	1	23	26	3,3	1 904	23
A01115	Piirakat ja pasteijat	35	1	33	36	2,2	3 567	43
A01115S1	Piirakat, pasteijat, lihapiiirakat ym.	35	1	33	36	2,2	3 567	43
A01116	Kahvileipä	90	2	86	94	2,2	4 908	59
A0111601	Kahvipitko	22	1	21	24	3,2	1 846	22
A0111604	Leivokset, kakut ja makeat piirakat	30	1	28	33	4,7	1 963	24
A01116S1	Viinerit, munkit, pikkupullat	38	1	36	39	2,2	3 574	43
A01117	Muut leipomotuotteet	6	0	5	6	6,0	642	8
A0111701	Valmiit taikinat, pizzapohjat ym.	6	0	5	6	6,0	642	8
A01118	Jauhot, suurimot ja murot	70	1	68	73	1,9	5 463	66
A0111801	Vehnäjauhot	24	1	23	25	2,2	3 107	38
A0111802	Ohrajauhot	1	0	1	1	14,8	147	2
A0111803	Ruisjauhot	4	0	3	5	7,9	487	6
A0111804	Perunajauhot, ohra- ja maissitärkkelys	2	0	2	2	4,2	759	9
A0111805	Grahamjauhot	3	0	3	3	6,4	429	5
A0111806	Muut jauhot ja jauhoseokset	4	0	3	4	8,2	420	5
A0111807	Kauraryynit, -hiutaleet ja -jyvät	8	0	8	9	3,1	1 780	22
A0111808	Mannaryynit	2	0	2	2	4,8	622	8
A01118S1	Muut ryynit, hiutaleet ym.	6	0	5	6	7,4	905	11
A0111813	Viljamurot ja murokkeet	8	0	8	9	4,1	938	11
A0111814	Mysli ym. vilja-hedelmäsekoitteet	4	0	3	4	6,2	425	5
A0111815	Pop corn ja muut naksit viljasta ym.	4	0	3	4	6,3	682	8
A01119	Muut viljavalmisteet	5	0	4	5	6,6	519	6
A01119S1	Valmiit puurot ja vellit, mämmi	5	0	4	5	6,6	519	6
A0112	Liha (KR)	715	8	700	730	1,1	7 938	96
A01121	Tuore naudanliha	62	2	58	66	3,1	2 545	31
A0112101	Luuton naudanliha	42	2	39	45	3,6	1 680	20
A0112102	Luullinen naudanliha	18	1	16	20	6,4	898	11
A0112103	Maustettu raaka naudanliha	2	0	2	2	7,9	302	4
A01122	Tuore sianliha	98	3	92	104	3,1	3 801	46
A0112201	Luuton sianliha	21	1	20	23	3,9	1 131	14
A0112202	Porsaankyljykset	22	1	20	23	3,5	1 392	17
A0112203	Raaka kinkku	15	1	13	18	9,4	205	2

Liitetaulukko 4. jatkuu

Koodi	Kulutustenmenoryhmä	Keski-arvo euroa	Keski- virhe euroa	95 % luottamusvälin		Suhteel- linen keskivirhe %	Kotitalouksia otoksessa, menoryhmä > 0	
				alaraja	yläraja		lkm	%
				euroa	euroa			
A0112204	Muu luullinen sianliha	38	2	33	43	6,2	1 880	23
A0112205	Maustettu raaka sianliha	2	0	2	2	7,9	302	4
A01123	Tuore lampaan- ja vuohenliha	4	1	3	6	21,2	101	1
A0112301	Lampaan- ja vuohenliha	4	1	3	6	21,2	101	1
A01124	Tuore siipikarjanliha	25	1	23	26	3,2	1 627	20
A0112401	Siipikarjanliha	25	1	23	26	3,2	1 627	20
A01125	Makkara	240	3	234	245	1,2	7 323	89
A0112501	Meetvursti ja salami	38	1	36	39	2,3	3 102	38
A01125S1	Muut leikkelemakkarat	83	1	80	86	1,6	5 293	64
A0112504	Maksamakkara ja -pasteijat	6	0	5	6	4,2	951	12
A0112505	Nakit	37	1	35	38	2,1	3 305	40
A0112506	Lenkkimakkarat	66	1	64	69	1,8	4 514	55
A0112507	Muut ruokamakkarat	10	0	9	11	4,3	959	12
A0112508	Makkara erittelemättä	-	-	-	-	-	0	0
A01126	Keitetty, savustettu ja grillattu liha	116	2	112	120	1,8	5 159	62
A01126S1	Kokoliuhavalmisteet sianlihasta	80	2	77	84	2,2	4 287	52
A01126S2	Kokoliuhavalmisteet siipikarjan lihasta	12	1	11	13	4,8	761	9
A0112605	Muut leikkelelihat	16	1	15	18	4,0	1 233	15
A0112606	Hyytelösyntty	7	0	7	8	4,7	813	10
A01127	Muut liha- ja liharuokavalmisteet	51	1	49	53	2,2	4 108	50
A0112701	Täyslihasäilykkeet	6	0	5	7	6,1	593	7
A0112702	Liharuokasäilykkeet	8	0	8	9	3,9	1 328	16
A0112703	Kaalikääryleet	2	0	2	3	9,6	248	3
A0112704	Lihakaali-, lihaperunasose- ym. laatikot	3	0	3	4	5,3	639	8
A01127S1	Lihapullat ja muut jauhelihaeinekset	20	1	19	22	3,0	2 021	24
A01127S2	Eines- ja pakastekeitot ja salaattit lihasta	1	0	1	2	11,6	155	2
A01127S3	Veriohukaiset, mustamakkara ym.	4	0	3	4	4,7	736	9
A01127S4	Muut valmiit liharuoat ja -eineiset	5	1	4	6	9,5	377	5
A01128	Muu tuore liha	120	2	115	124	1,9	5 264	64
A0112801	Poronliha	6	1	4	9	17,8	146	2
A0112802	Muu liha ja riista	6	1	5	8	14,0	154	2
A0112803	Maksa ja munuaiset	3	0	3	4	6,9	458	6
A0112804	Veri, kieli, luut, poikat ym.	2	0	2	3	9,3	282	3
A0112805	Jauheliha	95	2	92	99	1,7	4 891	59
A0112806	Karjalanpaistiliha	6	0	5	7	6,7	349	4
A0112807	Liha erittelemättä	-	-	-	-	-	0	0
A0113	Kala (KR)	111	2	107	115	1,9	5 955	72
A01131	Tuore kala	57	2	54	60	2,7	3 942	48
A0113101	Silakka	4	0	3	4	7,3	712	9
A0113102	Muikku	4	0	4	5	9,4	410	5
A0113103	Lohi	7	1	5	9	12,2	285	3
A0113104	Kirjolohi	19	1	18	21	3,5	1 301	16
A0113105	Muu tuore kala	13	1	12	14	4,8	1 056	13
A0113106	Sei	5	0	5	6	5,1	951	12
A0113107	Silakkafileet	2	0	2	3	6,6	476	6
A0113108	Muut kalafileet	2	0	1	2	11,8	157	2
A0113109	Kala erittelemättä	-	-	-	-	-	0	0
A01132	Tuoreet äyriäiset ym.	4	0	3	5	7,8	366	4
A0113201	Ravut, simpukat, mustekalat ym.	4	0	3	5	7,8	366	4
A01133	Suolattu ja savustettu kala ym.	23	1	21	25	3,8	1 931	23
A0113301	Suolakalat	7	0	6	7	5,5	779	9
A0113302	Lipeäkala	2	0	1	2	12,4	111	1
A0113303	Savustettu ja grillattu kala	15	1	13	16	4,8	1 291	16
A0113304	Kypsennetyt katkaravut, simpukat ym.	-	-	-	-	-	0	0
A01134	Muut kala- ym. säilykkeet ja valmisteet	26	1	25	28	2,6	2 973	36
A0113404	Kalapuikot ja leivitetty kalatuotteet	3	0	3	4	6,0	648	8
A0113405	Silakkalaatikko, janssonin kiusaus ym.	2	0	2	3	9,2	221	3
A01134S1	Silli-, silakka- ja anjovissäilykkeet	11	0	10	11	4,1	1 079	13
A01134S2	Tonnikalasäilykkeet	7	0	7	8	4,7	1 428	17
A01134S3	Muut kala-, äyriäis- ja nilviäissäilykkeet	2	0	1	2	9,7	200	2
A01134S4	Salaattit ja muut valmiit ruoat kalasta, äyriäisistä ym.	1	0	1	1	13,7	97	1

Koodi	Kulutusmenoryhmä	Keski- arvo euroa	Keski- virhe euroa	95 % luottamusvälin		Suhteel- linen keskivirhe %	Kotitalouksia otoksessa, menoryhmä > 0	
				alaraja	yläraja		lkm	%
				euroa	euroa			
A0114	Maito, juusto ja munat (KR)	550	5	541	560	0,9	8 108	98
A01141	Täysmaito	64	1	61	67	2,3	3 494	42
A01141S1	Täysmaito	64	1	61	67	2,3	3 494	42
A01142	Kevytmaito, ykkösmaito ja rasvaton maito	149	2	144	153	1,4	6 506	79
A0114201	Kevytmaito ja 1-maito	112	2	109	115	1,6	5 783	70
A0114202	Rasvaton maito	30	1	28	31	2,7	2 625	32
A01142S1	Vähälaktoosinen maito, äidinmaidon korvikkeet	7	1	6	8	10,0	209	3
A0114205	Maito erittelemättä	-	-	-	-	-	0	0
A01143	Säilytetty maito	1	0	1	2	14,8	123	1
A0114301	Maitojauhe	1	0	1	2	14,8	123	1
A01144	Viili ja jugurtti	58	1	56	60	1,7	5 707	69
A01144S1	Viili	16	0	15	17	2,5	3 234	39
A01144S2	Jogurtti	42	1	40	43	1,9	4 598	56
A01145	Juusto ja maitorahka	168	2	164	172	1,3	6 793	82
A0114501	Emmentaljuusto	21	1	20	22	3,1	1 717	21
A0114502	Edamjuusto	69	1	67	71	1,8	4 457	54
A0114503	Kermajuusto	22	1	20	23	3,5	1 422	17
A0114504	Sulatejuusto	11	0	10	12	3,5	1 475	18
A01145S1	Muut juustot, rahkat ja juustovalmisteet	45	1	43	47	2,4	3 382	41
A01146	Kerma, piimä ja muut maitotuotteet	68	1	66	69	1,4	6 553	79
A0114601	Kerma, kestoperma ja kevytkerma	31	1	29	32	1,8	4 744	57
A0114602	Piimä ja kefiiri	21	0	20	22	2,1	3 685	45
A0114605	Maitovanukkaat	6	0	5	6	4,3	1 129	14
A01146S1	Kermaviili, ranskankerma, ruokakermat ym.	10	0	9	11	3,0	2 439	30
A01147	Munat	43	1	42	44	1,5	5 254	64
A0114701	Munat	43	1	42	44	1,5	5 254	64
A0115	Rasvat ja öljyt (KR)	138	2	135	141	1,2	6 904	84
A01151	Voi	75	1	72	78	1,8	4 373	53
A0115101	Voi	47	1	44	49	2,4	2 921	35
A0115102	Voi-kasviöljyseokset	28	1	27	30	2,6	2 294	28
A01152	Margariinit ja muut rasvat	57	1	55	59	1,6	4 818	58
A0115201	Leipämargariinit	40	1	38	41	1,8	3 832	46
A0115202	Talousmargariinit ja muut rasvat	17	0	16	18	2,5	2 372	29
A01154	Ruokaöljyt	6	0	5	6	4,6	886	11
A0115401	Ruokaöljyt	6	0	5	6	4,6	886	11
A0116	Hedelmät ja marjat (KR)	200	4	192	207	1,9	7 504	91
A01161	Sitruhedelmät	35	1	33	36	1,9	4 684	57
A0116101	Appelsiinit	19	0	18	20	2,4	2 920	35
A0116102	Mandariinit	11	0	10	11	3,2	1 761	21
A0116103	Muut sitruhedelmät	5	0	5	5	4,7	1 530	19
A01162	Banaanit	31	1	29	32	1,8	4 793	58
A0116201	Banaanit	31	1	29	32	1,8	4 793	58
A01163	Omenat	31	1	30	33	2,1	4 294	52
A0116301	Omenat	31	1	30	33	2,1	4 294	52
A01166	Marjat	58	3	52	64	5,6	1 815	22
A0116601	Viinirypäleet	6	0	5	6	5,0	953	12
A0116602	Mustat viinimarjat	4	1	3	5	12,6	147	2
A0116603	Punaiset ja valkoiset viinimarjat	3	0	2	4	16,7	102	1
A0116604	Mansikat	25	2	21	29	8,7	463	6
A0116605	Muut puutarhamarjat	2	0	1	3	18,0	130	2
A0116606	Mustikat	5	1	4	6	12,6	166	2
A0116607	Puolukat ja karpalot	6	1	4	7	15,9	199	2
A0116608	Lakat ja muut metsämarjat	7	2	4	10	21,1	97	1
A0116609	Sekamarjapakasteet ja marjat erittelemättä	1	0	1	1	15,6	82	1
A01167	Muut tuoreet hedelmät	20	1	19	21	3,0	2 749	33
A01167S1	Muut tuoreet hedelmät	20	1	19	21	3,0	2 749	33
A01168	Kuivatut hedelmät	11	0	10	11	3,3	1 976	24
A0116801	Pähkinät ja mantelit	4	0	4	5	5,4	791	10
A0116802	Rusinat ja korintit	3	0	3	3	4,2	924	11
A0116803	Muut kuivatut hedelmät ja marjat	4	0	3	4	5,1	795	10

Liitetaulukko 4. jatkuu

Koodi	Kulutusmenoryhmä	Keski- arvo euroa	Keski- virhe euroa	95 % luottamusvälin		Suhteel- linen keskivirhe %	Kotitalouksia otoksessa, menoryhmä > 0	
				alaraja	yläraja		lkm	%
				euroa	euroa			
A01169	Hedelmäsäilykkeet ja -valmisteet	14	0	13	15	3,1	2 385	29
A0116901	Hedelmä- ja marjasäilykkeet	10	0	9	10	3,2	2 022	24
A0116902	Vauvan mehut ja soseet	2	0	2	3	10,9	187	2
A0116903	Marja- ja hedelmäkeitot, -kiisselit ym.	3	0	2	3	8,0	334	4
A0117	Kasvikset ml. perunat (KR)	240	3	234	246	1,2	7 792	94
A01171	Salaatti, pinaatti, persilja ym.	23	1	22	24	2,5	3 581	43
A0117101	Kiinankaali	5	0	4	5	3,6	1 553	19
A0117102	Salaatti	12	0	11	13	2,9	2 111	26
A0117103	Tuoreet maustevihannekset	3	0	3	4	5,7	750	9
A0117104	Pinaatti, varsiselleri, idut ym.	3	0	2	4	8,9	470	6
A01172	Kaalit	8	0	7	9	3,8	1 812	22
A0117201	Keräkaali	4	0	3	4	4,5	1 224	15
A0117202	Kukkakaali	3	0	2	3	6,2	515	6
A0117203	Parsa-, puna- ja ruusukaali ym. kaalit	2	0	1	2	9,2	330	4
A01173	Tomaatti, kurkku, herneet ym.	71	1	69	73	1,7	5 927	72
A0117301	Tomaatti	39	1	38	41	2,0	4 533	55
A0117302	Kurkku	23	0	22	24	2,0	4 315	52
A0117303	Paprika	6	0	6	6	3,2	1 749	21
A01173S1	Herneet, pavut, kesäkurpitsat, munakoisot ym.	3	0	2	3	11,0	243	3
A01174	Juurekset, sipulit ja sienet	42	1	40	44	2,2	5 797	70
A0117401	Porkkanat	12	0	12	13	2,8	3 296	40
A01174S1	Muut juurikasvit	4	0	4	5	4,8	1 261	15
A0117405	Sipuli	10	0	10	11	3,0	3 255	39
A0117406	Herkkusienet	-	-	-	-	-	0	0
A0117407	Muut sienet	4	1	3	5	13,5	329	4
A0117408	Pakastetut sekavihannekset	11	0	11	12	2,9	2 289	28
A0117409	Vihannekset erittelemättä	-	-	-	-	-	0	0
A01175	Kuivatut kasvikset	2	0	1	2	7,2	418	5
A0117501	Kuivatut herneet, vihannekset ja juurekset	2	0	1	2	7,2	418	5
A01176	Muut kasvissäilykkeet ja -valmisteet	40	1	38	42	2,1	3 942	48
A0117601	Mauste- ja suolakurkut	10	0	9	10	3,4	1 577	19
A0117602	Säilykepunajuuret ym.	2	0	2	3	6,4	451	5
A0117603	Muut kasvis- ja vihannessäilykkeet	9	0	8	9	3,8	1 442	17
A01176S1	Kasvispihvit ja valmiit ruoka-annokset kasviksista	2	0	2	2	8,6	264	3
A0117606	Kasvis- ja vihannessalaatti	13	0	12	14	3,5	1 596	19
A01176S2	Kasviskeitot, -laatikot ja -einekset	5	0	4	5	6,9	492	6
A01177	Perunat	32	1	31	34	2,1	5 266	64
A0117701	Perunat	32	1	31	34	2,1	5 266	64
A01178	Perunavalmisteet ja muut mukulakasvit	22	1	21	23	2,5	2 704	33
A0117801	Perunasosehiutaleet	2	0	2	2	8,3	244	3
A0117802	Perunalastut ym.	10	0	9	10	3,6	1 374	17
A0117803	Ranskalaiset perunat, perunalohkot	7	0	6	7	3,7	1 250	15
A0117804	Perunasalaatti	3	0	2	3	6,6	424	5
A0117805	Muut perunatuotteet ym.	1	0	1	2	10,5	179	2
A0118	Sokeri, hillot, hunaja ja makeiset (KR)	236	3	230	243	1,3	7 553	91
A01181	Sokeri	37	1	35	39	2,4	4 364	53
A0118101	Palasokeri	7	0	7	8	3,7	1 662	20
A0118102	Hienosokeri	27	1	25	28	2,8	3 345	41
A0118103	Hedelmäsookeri	1	0	1	1	19,5	125	2
A0118104	Muu sokeri	2	0	2	2	6,6	813	10
A01182	Hillot ja marmeladit	13	1	12	15	4,5	1 432	17
A0118201	Hillot ja soseet	6	0	6	7	6,1	759	9
A0118202	Marmeladit	2	0	2	2	6,5	417	5
A0118203	Hunaja	5	0	4	6	8,5	387	5
A01183	Suklaa	49	1	46	51	2,4	4 265	52
A0118301	Suklaalevyt ja -makeiset	49	1	46	51	2,4	4 265	52
A01184	Makeiset	85	2	82	88	1,8	5 849	71
A0118401	Karamelliit, pastillit ym. makeiset	73	1	71	76	1,9	5 491	66
A0118402	Purukumit	11	0	11	12	3,1	2 779	34

Koodi	Kulutusmenoryhmä	Keski- arvo euroa	Keski- virhe euroa	95 % luottamusvälin		Suhteel- linen keskivirhe %	Kotitalouksia otoksessa, menoryhmä > 0	
				alaraja	yläraja		lkm	%
				euroa	euroa			
A01185	Jäätelö ja mehujää	52	1	49	54	2,2	4 112	50
A01185S1	Jäätelö	51	1	49	53	2,2	4 079	49
A0118503	Mehujäät	1	0	1	1	9,0	263	3
A01186	Siirappi	1	0	1	1	7,6	245	3
A0118601	Siirappi	1	0	1	1	7,6	245	3
A0119	Muut elintarvikkeet (KR)	134	6	122	147	4,7	6 288	76
A01191	Mauste- ja salaattikastikkeet ym.	20	0	19	20	2,4	2 781	34
A0119101	Etikka	2	0	1	2	8,8	245	3
A0119102	Sinappi	4	0	4	5	3,7	1 134	14
A0119103	Tomaattikastikkeet	8	0	7	8	3,3	1 366	17
A0119104	Majoneesit, salaatti- ja grillikastikkeet	4	0	4	5	5,7	572	7
A0119105	Kastikkeet ja kastikejauheet	2	0	1	2	7,6	319	4
A01192	Suola ja mausteet	11	0	11	12	3,2	2 646	32
A0119201	Valkosipuli (tuore tai kuivattu)	-	-	-	-	-	0	0
A01192S1	Suola ja yrttisuolat	2	0	2	2	4,4	1 012	12
A0119204	Varsinaiset mausteet	8	0	7	9	3,8	1 860	23
A0119205	Yrttimausteet	1	0	1	1	9,7	251	3
A01193	Hiiva, jälkiruokavalmisteet, pussikeitot ym.	25	1	24	27	3,0	4 668	57
A0119301	Hiiva	3	0	3	3	2,6	3 378	41
A0119302	Leivinjauhe ja ruokasooda	1	0	1	1	6,6	389	5
A0119303	Säilöntä- ja makeutusaineet ym.	4	0	3	4	6,5	676	8
A0119304	Jälkiruokakastikkeet, -kastike- ja vanukasjauheet	1	0	1	2	9,4	223	3
A0119305	Lihaliemikuutiot ja -pussikeitot	4	0	4	4	4,3	878	11
A0119306	Kalaliemikuutiot ja -pussikeitot	0	0	0	0	24,3	41	0
A0119307	Vihannespussikeitot ja kasvisliemikuutiot	4	0	4	5	5,1	740	9
A0119308	Lasten liha-, kala- ja kasvisruoat	7	1	6	8	8,5	321	4
A01194	Elintarvikkeet erittelemättä	78	6	66	91	8,0	705	9
A0119410	Elintarvikkeet erittelemättä	78	6	66	91	8,0	705	9
A012	Alkoholittomat juomat	223	2	218	227	1,1	7 662	93
A0121	Kahvi, tee ja kaakao (KR)	94	1	92	96	1,3	6 117	74
A01211	Kahvi	82	1	80	84	1,3	5 648	68
A01211S1	Kahvi ja kahvi juomat	82	1	80	84	1,3	5 648	68
A01212	Tee ja yrttiteet	8	0	7	8	3,9	1 208	15
A01212S1	Tee ja yrttiteet	8	0	7	8	3,9	1 208	15
A01213	Kaakao	4	0	4	5	4,5	743	9
A0121301	Kaakao ja kaakaojuomat	4	0	4	5	4,5	743	9
A0122	Kivennäisvedet, virvoitusjuomat ja mehut (KR)	129	2	125	132	1,5	6 509	79
A01221	Kivennäisvedet	9	1	8	10	6,0	920	11
A0122101	Kivennäisvedet	9	1	8	10	6,0	920	11
A01222	Virvoitusjuomat	61	1	59	64	2,1	4 727	57
A0122201	Virvoitusjuomat	61	1	59	64	2,1	4 727	57
A01223	Marja- ja hedelmämehut	53	1	51	55	1,9	4 599	56
A0122301	Tuoremehujuomat, tuoremehut ja nektarit	38	1	36	39	2,3	3 818	46
A0122302	Marja- ja hedelmämehuriivisteet	16	1	15	17	3,3	1 815	22
A0122303	Mehut erittelemättä	-	-	-	-	-	0	0
A01224	Muut alkoholittomat juomat	5	0	4	6	6,1	648	8
A0122401	Vihannesmehut	-	-	-	-	-	0	0
A0122402	Kotikalja- ja simauutteet	2	0	1	2	11,7	223	3
A0122403	Muut alkoholittomat juomat	3	0	3	4	6,8	440	5
A02	Alkoholijuomat ja tupakka	589	11	567	612	2,0	5 197	63
A021	Alkoholijuomat	350	8	333	367	2,4	4 155	50
A0211	Väkevät alkoholijuomat (KR)	131	5	122	140	3,7	1 485	18
A02111S1	Väkevät alkoholijuomat ja liköörit	131	5	122	140	3,7	1 485	18
A0212	Viinit, siderit ja long drinkit ym. (KR)	71	3	65	77	4,3	1 400	17
A02121	Rypäle- ja hedelmäviinit	64	3	58	69	4,5	1 255	15
A0212101	Siiderit	1	0	1	2	13,8	151	2
A0212102	Viinit	62	3	57	68	4,6	1 143	14
A02122	Muut viinipohjaiset juomat	7	1	6	8	10,3	240	3
A0212201	Long drinkit ym. miedot juomasekoitukset	7	1	6	8	10,3	240	3

Liitetaulukko 4. jatkuu

Koodi	Kulutusmenoryhmä	Keski- arvo euroa	Keski- virhe euroa	95 % luottamusvälin		Suhteel- linen keskivirhe %	Kotitalouksia otoksessa, menoryhmä > 0	
				alaraja	yläraja		lkm	%
				euroa	euroa			
A0213	Olut (KR)	148	4	141	156	2,7	3 451	42
A0213101	Pilsneri	2	0	2	3	16,3	183	2
A0213102	Keskiolut	106	3	99	112	3,0	3 027	37
A0213103	A-olut	40	2	36	45	5,2	850	10
A0214	Kotiviini- ja olutainekset (KR)	-	-	-	-	-	0	0
A0214101	Kotiviini- ja olutainekset	-	-	-	-	-	0	0
A022	Tupakka	239	6	228	251	2,5	2 915	35
A0221	Tupakka (KR)	239	6	228	251	2,5	2 915	35
A02211	Savukkeet	224	6	213	236	2,6	2 733	33
A0221101	Savukkeet	224	6	213	236	2,6	2 733	33
A02212	Sikarit	4	1	3	6	18,6	108	1
A0221201	Pikkusikarit	2	1	1	3	27,5	46	1
A0221202	Sikarit	2	0	1	3	19,3	67	1
A02213	Piipputupakka ym.	10	1	9	12	8,3	348	4
A0221301	Piipputupakka ym.	8	1	6	9	8,5	313	4
A0221302	Savukepaperi ja suodattimet	3	0	2	3	11,3	211	3
A03	Vaatteet ja jalkineet	1 136	17	1 104	1 169	1,5	7 549	91
A031	Vaatteet ja vaatekankaat	960	15	930	989	1,6	7 244	88
A0311	Vaatekankaat (PKS)	29	2	25	33	6,6	617	7
A0311101	Vaatekankaat	29	2	25	33	6,6	617	7
A0312	Vaatteet (PKS)	855	14	828	883	1,6	7 079	86
A0312S01	Talvitakit, ulsterit, turkit	85	5	75	95	5,9	1 355	16
A0312S02	Ulkoiluvaatteet, sadevaatteet	81	2	76	85	2,8	2 512	30
A0312S03	Bleiserit, puvut, jakut, pitkät housut	206	6	194	217	2,9	3 581	43
A0312S04	Mekot, hameet, housuhameet ja	64	3	59	69	4,0	1 998	24
A0312S05	Neulepuserot, -takit ja -liivit	37	2	33	42	6,4	496	6
A0312S06	Paidat, puserot, topit ja liivit	103	4	94	111	4,2	1 345	16
A0312S07	T-paidat	22	2	19	25	6,7	573	7
A0312S08	Farkut ja farkkuhaalarit	52	1	50	55	2,7	2 338	28
A0312S09	Shortsit ja shortsiaalarit	6	1	4	7	13,5	141	2
A0312S10	College- ja veryttelyasut	40	2	37	43	3,8	1 676	20
A0312S11	Voimistelu-, uima- ja urheiluasut	48	2	44	52	4,1	1 508	18
A0312S12	Aamu- ja kylpytakit, esiliinat ym.	8	1	6	10	13,3	121	1
A0312S13	Alusasut	45	2	41	48	4,2	1 466	18
A0312S14	Yöasut	10	1	8	11	10,0	190	2
A0312S15	Sukat ja sukkahousut	42	1	40	45	3,0	2 976	36
A0312S20	Vaatteet erittelemättä	-	-	-	-	-	0	0
A0312331	Pikkulasten vaatteet (0 - 2 v)	8	1	5	10	16,5	120	1
A0313	Muut asusteet ja tarvikkeet (PKS)	64	2	59	69	3,7	2 292	28
A0313101	Huivit, solmiot, vyöt, olkaimet ym.	12	1	10	14	7,4	472	6
A0313102	Käsineet, sormikkaat ja lapaset	14	1	12	15	6,5	617	7
A0313103	Työrukkaset ja kumikintaat	2	0	1	2	16,0	144	2
A0313104	Päähineet	14	1	11	16	8,5	452	5
A0313105	Korvalaput, hihanpidikkeet, irtokaulukset ym.	3	1	2	5	20,8	123	1
A0313106	Villa- ja puuvillalangat ym.	11	1	9	13	10,1	437	5
A0313107	Ompelutarvikkeet	9	1	8	10	7,2	759	9
A0314	Vaatteiden pesu, valmistus ja vuokraus (P)	11	2	8	14	14,2	156	2
A0314101	Vaatteiden pesu, valmistus ja vuokraus	11	2	8	14	14,2	156	2
A032	Jalkineet	177	3	171	182	1,7	5 448	66
A0321	Kengät ja muut jalkineet (PKS)	173	3	167	179	1,7	5 406	65
A0321S01	Talvikengät	41	1	38	43	3,1	1 797	22
A0321S02	Kävely- ja juhlakengät	81	2	77	84	2,3	3 072	37
A0321S03	Kumi- ja muovisaappaat	10	0	9	11	4,3	878	11
A0321S04	Lenkkitosut	31	1	29	33	3,2	1 851	22
A0321S05	Muut jalkineet, pohjalliset, nauhat ym.	11	1	9	13	10,7	403	5
A0322	Jalkineiden korjaus ja vuokraus (P)	4	0	3	4	13,1	138	2
A0322101	Jalkineiden korjaus ja vuokraus	4	0	3	4	13,1	138	2

Koodi	Kulutusmenoryhmä	Keski- arvo euroa	Keski- virhe euroa	95 % luottamusvälin		Suhteel- linen keskivirhe %	Kotitalouksia otoksessa, menoryhmä > 0	
				alaraja	yläraja		lkm	%
				euroa	euroa			
A04	Asuminen ja energia	4 274	30	4 215	4 332	0,7	8 248	100
A041	Vuokra	506	15	478	535	2,9	1 992	24
A0411	Varsinaisen asunnon vuokra (P)	464	14	436	493	3,1	1 381	17
A04111S1	Vuokra-asunnon vuokra	464	14	436	493	3,1	1 381	17
A0412	Kakkosasunnon ja vapaa-ajanasunnon	42	2	37	46	5,7	727	9
A04121	Kakkosasunnon vuokra	31	2	27	35	6,8	458	6
A0412101	Kakkosasunnon vuokra	31	2	27	35	6,8	458	6
A04122	Vapaa-ajanasunnon vuokra	11	1	8	13	10,5	285	3
A0412201	Vapaa-ajanasunnon vuokra	11	1	8	13	10,5	285	3
A042	Asunnon arvioitu vuokra, brutto	3 098	29	3 040	3 156	1,0	7 129	86
A0421	Oman varsinaisen asunnon arvioitu vuokra, brutto (P)	2 768	30	2 710	2 826	1,1	6 410	78
A04211	Omistusasunnon asuntoetu, netto	580	26	528	632	4,5	6 519	79
A0421101	Omistusasunnon asuntoetu, netto	580	26	528	632	4,5	6 519	79
A04212	Omistusasunnon yhtiövastikkeet	375	9	358	392	2,3	2 316	28
A0421201	Hoitovastike	223	6	211	235	2,7	1 667	20
A0421202	Rahoitusvastike	50	4	43	58	7,3	452	5
A0421203	Yhtiövastike erittelemättä	102	5	92	112	5,1	656	8
A04213	Omistusasunnon huolto ja korjaus	105	7	92	118	6,4	1 449	18
A0421301	Oman talon huolto ja korjaus	60	5	51	68	7,7	1 011	12
A0421302	Oman osakehuoneiston huolto ja korjaus	43	5	34	53	11,2	422	5
A0421303	Kakkosasunnon huolto ja korjaus	2	1	1	4	32,9	28	0
A04214	Arvonvähennykset	791	13	765	816	1,7	4 061	49
A0421401	Oman talon arvonnvähennys	791	13	765	816	1,7	4 061	49
A04215	Asuntolainojen korot	850	25	801	899	2,9	3 196	39
A04215S1	Arava- ym. lainojen korot	89	4	81	97	4,7	1 145	14
A0421506	Pankkien tavallisten asuntolainojen korot	718	24	672	765	3,3	2 586	31
A0421507	Muiden asuntolainojen korot	43	5	34	53	10,8	254	3
A04216	Muut omistusasunnon menot	68	1	65	70	2,0	4 020	49
A0421601	Varsinaisen asunnon tontin vuokra	7	1	6	8	8,2	378	5
A0421602	Omakotikiinteistön palovakuutusmaksu	6	0	6	7	6,3	508	6
A0421603	Omakotikiinteistön osuus kotivakuutuksesta	55	1	53	57	2,0	3 527	43
A0422	Luontoisetu-asunnon arvioitu vuokra (P)	267	13	242	292	4,8	760	9
A0422101	Luontoisetu-asunnon asuntoetu	110	9	93	127	7,8	593	7
A0422102	Luontoisetu-asunnon vuokra	157	8	141	173	5,3	589	7
A0423	Omien kakkosasuntojen menot (P)	9	2	6	12	16,3	98	1
A0423101	Kakkosasunnon yhtiövastike	9	2	6	12	16,3	98	1
A0424	Oman vapaa-ajanasunnon menot (P)	53	4	45	62	8,0	1 043	13
A0424101	Vapaa-ajanasunnon huolto ja korjaus	16	2	12	20	12,5	387	5
A0424102	Vapaa-ajanasunnon lainojen korot	31	4	24	38	11,5	208	3
A0424103	Vapaa-ajanasunnon tontin vuokra	2	0	1	2	17,0	121	1
A0424104	Vapaa-ajanasunnon palovakuutusmaksu	3	0	2	3	8,0	384	5
A0424105	Vapaa-ajanasunnon osuus	1	0	1	2	10,2	205	2
A043	Vuokralaisen tekemät korjaukset	9	3	4	15	30,6	100	1
A0432	Vuokralaisen tekemät korjaukset (P)	9	3	4	15	30,6	100	1
A0432101	Vuokra-asunnon huolto ja korjaus	5	3	0	10	52,9	38	0
A0432102	Luontoisetu-asunnon huolto ja korjaus	4	1	2	6	24,7	62	1
A044	Vesi ja muut asumispalvelut	91	2	87	95	2,4	4 589	56
A0441	Jätehuolto (P)	13	0	12	14	3,0	2 015	24
A0441101	Varsinaisen asunnon jätehuolto	13	0	12	14	3,0	2 015	24
A0441102	Vapaa-ajanasunnon jätehuolto	-	-	-	-	-	0	0
A0442	Vesi ja jätevesi (P)	61	2	57	64	2,8	2 901	35
A0442101	Varsinaisen asunnon vesi ja jätevesi	60	2	57	63	2,8	2 831	34
A0442102	Vapaa-ajanasunnon vesi ja jätevesi	1	0	0	1	14,9	100	1
A0444	Muut asumiseen liittyvät palvelut (P)	18	1	16	19	5,5	3 755	45
A0444101	Varsinaisen asunnon nuohous	8	0	8	9	3,2	3 258	39
A0444102	Varsinaisen asunnon muut maksut	4	1	3	5	12,9	497	6
A0444103	Vapaa-ajanasunnon nuohous- ym. maksut	2	0	2	3	13,2	327	4
A0444104	Kakkosasunnon muut maksut	3	1	2	5	22,6	153	2

Liitetaulukko 4. jatkuu

Koodi	Kulutusmenoryhmä	Keski- arvo euroa	Keski- virhe euroa	95 % luottamusvälin		Suhteel- linen keskivirhe %	Kotitalouksia otoksessa, menoryhmä > 0	
				alaraja	yläraja		lkm	%
				euroa	euroa			
A045	Sähkö, kaasu ja muut polttoaineet	569	7	556	582	1,2	8 012	97
A0451	Sähkö (KR)	375	5	366	384	1,2	7 733	94
A0451101	Varsinaisen asunnon sähkö	361	5	352	370	1,3	7 686	93
A0451102	Vapaa-ajanasunnon sähkö	14	1	13	16	5,2	946	11
A0452	Kaasu (KR)	3	1	2	4	15,8	120	1
A0452101	Kaasu	3	1	2	4	15,8	120	1
A0453	Nestemäiset polttoaineet (KR)	73	3	68	78	3,7	1 252	15
A0453101	Varsinaisen asunnon lämmitysöljy ym.	72	3	67	77	3,7	1 210	15
A0453102	Vapaa-ajanasunnon öljy	1	0	0	1	32,3	46	1
A0454	Kiinteät polttoaineet (KR)	79	3	73	85	3,6	2 796	34
A0454101	Muut ostetut lämmitysaineet ml. halot	14	1	12	16	7,1	704	9
A0454102	Omat ja saadut halot, jätepuu ja turve	63	3	58	68	4,3	2 081	25
A0454103	Vapaa-ajanasunnon halot, jätepuu, turve	1	0	1	2	12,4	142	2
A0455	Kaukolämpö, lämminvesi ym. (KR)	39	1	37	41	2,9	2 132	26
A0455101	Erillinen lämminvesimaksu	30	1	29	32	2,5	1 861	23
A0455103	Erillinen kaukolämpömaksu	5	1	4	7	15,8	92	1
A0455104	Luontoisetuna saatu energia	3	0	3	4	8,7	206	2
A0455105	Kakkosasunnon energia	-	-	-	-	-	0	0
A05	Kodin kalusteet, koneet ja tarvikkeet	1 002	19	965	1 040	1,9	7 921	96
A051	Huonekalut, taide-esineet ja matot	358	12	334	382	3,4	4 828	58
A0511	Huonekalut, kalusteet, koriste- ja taide-	290	10	270	310	3,5	4 276	52
A0511101	Ruokapöydät ja ruokailuryhmät	16	1	14	19	7,2	533	6
A0511102	Muut pöydät	15	1	13	16	5,7	811	10
A0511103	Sohvakalustot	41	3	36	47	7,0	430	5
A0511104	Sohvat	37	2	32	41	6,3	547	7
A0511105	Nojatuolit ja keinutuolit	10	1	9	12	8,8	373	5
A0511106	Tuolit ja jalkkarat	16	1	13	18	9,0	647	8
A0511107	Kirjahyllyt ja vitriinit	31	2	27	35	7,2	733	9
A0511108	Kaapit ja lipastot	20	2	17	23	7,6	647	8
A0511109	Vuoteet	38	2	34	42	5,1	983	12
A0511110	Valaisimet ja varjostimet	16	1	14	18	6,4	1 310	16
A0511111	Puutarha- ja parvekekalusteet	10	1	9	12	6,4	897	11
A0511112	Muut huonekalut	1	0	1	2	17,2	93	1
A0511113	Taidemaalaukset ja grafiikka	26	3	20	32	11,6	624	8
A05111S1	Taide-esineet	6	1	4	7	14,0	187	2
A0511116	Peilit ja koriste-esineet	7	1	6	9	10,4	386	5
A0512	Matot (KS)	53	4	45	60	7,1	1 311	16
A0512101	Matot	53	4	45	60	7,1	1 311	16
A0513	Huonekalujen, kalusteiden ja mattojen	15	2	12	19	11,8	348	4
A0513101	Huonekalujen, kalusteiden ja mattojen	15	2	12	19	11,8	348	4
A052	Kodintekstiilit	119	4	111	127	3,4	3 082	37
A0521	Kodintekstiilit (PKS)	119	4	111	127	3,4	3 082	37
A0521101	Päijät, täkit, huovat, päiväpeitot ja tyynyt	43	2	38	47	5,4	1 544	19
A0521102	Lakanat ja tyynyliinat, lakanakangas	15	1	13	18	8,9	293	4
A0521103	Pyyhkeet ja pyyhkankaat	5	1	4	6	11,3	179	2
A0521104	Verhot ja verhokankaat	41	2	36	45	5,8	1 504	18
A05211S1	Ryijyt ja muut kodintekstiilit, korjaus	14	1	12	16	7,6	515	6
A0521107	Vahakankaat, muovi- ja kerniliinat	2	0	1	3	17,1	82	1
A053	Kodinkoneet	209	5	199	218	2,4	4 986	60
A0531	Suuret kodinkoneet (KS)	181	5	172	191	2,7	3 338	40
A05311	Kylmäkoneet	38	2	35	42	4,8	828	10
A0531101	Jääkaapit ja jää-viileäkaapit	16	1	14	19	7,2	371	4
A0531102	Jääkaappipakastimet	11	1	9	13	9,6	179	2
A0531103	Pakastimet	11	1	10	13	6,9	340	4
A05312	Pyykin- ja astianpesukoneet	65	2	61	70	3,6	1 180	14
A0531201	Astianpesukoneet	20	1	18	22	5,7	396	5
A0531202	Pyykinpesukoneet, kuivausrummut ja -kaapit	43	2	39	47	4,3	821	10
A0531203	Mankelit ja silityskoneet	2	0	2	3	13,2	84	1

Koodi	Kulutusmenoryhmä	Keski- arvo euroa	Keski- virhe euroa	95 % luottamusvälin		Suhteel- linen keskivirhe %	Kotitalouksia otoksessa, menoryhmä > 0	
				alaraja	yläraja		lkm	%
				euroa	euroa			
A05313	Liedet, mikrouunit, sähkögrillit ym.	41	2	38	45	4,1	1 388	17
A05313S1	Liedet, uunit, keittotasot	18	1	15	20	7,7	360	4
A0531303	Mikroaaltouunit	20	1	18	21	4,2	888	11
A0531304	Sähkö- ja kaasugrillit ym.	4	0	4	5	7,5	259	3
A05314	Lämmittimet ja ilmastointilaitteet	4	0	4	5	8,6	294	4
A0531401	Irralliset sähkö- ym. lämmittimet	1	0	1	1	15,4	97	1
A0531402	Irralliset ilmastointikojeet	1	0	0	1	22,2	47	1
A0531403	Liesituulettimet	3	0	2	3	10,5	164	2
A05315	Siivouskoneet	17	1	15	18	5,2	795	10
A05315S1	Pölynimurit, lattian- ja ikkunanpesukoneet	17	1	15	18	5,2	795	10
A05316	Ompelu- ja neulekoneet, kangaspuut	15	1	13	17	6,9	337	4
A0531601	Ompelu- ja neulekoneet, kangaspuut	15	1	13	17	6,9	337	4
A05317	Muut suuret kodinkoneet ja -laitteet	-	-	-	-	-	0	0
A0531701	Muut suuret kodinkoneet ja -laitteet	-	-	-	-	-	0	0
A0532	Pienet sähkökäyttöiset kodinkoneet (PKS)	18	1	17	19	3,0	2 595	31
A0532101	Keittiön yleiskoneet	5	0	5	6	6,6	373	5
A0532102	Vatkaimet, tehosekoittimet ja mehulingot	2	0	2	2	6,4	455	6
A0532103	Kahvin- ja teenkeittimet	5	0	5	5	3,6	1 304	16
A0532104	Leivänpaahittimet, vohveliraudat	2	0	2	2	6,1	513	6
A0532105	Silitysraudat ja silityskeskukset	2	0	2	3	5,1	581	7
A0532106	Muut pienet kodinkoneet	1	0	1	2	19,4	95	1
A0533	Kodinkoneiden korjaus ja varaosat (P)	9	0	8	10	4,8	1 009	12
A0533101	Kodinkoneiden korjaus ja varaosat	9	0	8	10	4,8	1 009	12
A054	Lasitavarat, astiat ja keittiötyövälineet	73	3	66	79	4,6	2 457	30
A0541	Lasitavarat, astiat ja keittiötyövälineet (PKS)	73	3	66	79	4,6	2 457	30
A05411	Lasitavarat ja astiat	25	2	21	30	8,7	863	10
A0541101	Juomalasiat ja pikarit	4	1	3	5	15,6	138	2
A0541102	Kahvikupit, teekupit ja mukit	4	1	3	5	15,5	174	2
A0541103	Lautaset ja jälkiruokakulhot	8	2	5	11	19,9	161	2
A0541104	Kulhot ja kannut	5	1	3	6	18,6	155	2
A0541105	Koriste-esineet ja kylpyhuonetarvikkeet	6	1	5	7	9,9	362	4
A05412	Aterimet ja keittiötyövälineet	12	2	9	15	12,6	520	6
A0541201	Veitset, haarukat ja lusikat	8	1	5	11	18,7	152	2
A0541202	Keittiötyövälineet ruoan valmistukseen	4	0	3	5	8,3	393	5
A05413	Keittiö- ja kotitalousvälineet	35	2	32	39	4,5	1 682	20
A05413S1	Tuttipullot ja tutit	2	0	1	2	11,2	136	2
A0541302	Padat, kattilat ja kahvipannut	8	1	6	9	11,8	136	2
A0541303	Paistinpannut ja uunivuoat	8	1	6	9	9,0	265	3
A0541304	Muut ruokatalouden astiat	10	1	9	12	8,2	475	6
A05413S2	Ämpärit, vadit, pyykki- ja roskakorit, sakset	8	1	7	9	6,8	951	12
A055	Kodin ja puutarhan työkoneet, työkalut ym.	85	3	79	91	3,5	3 022	37
A0551	Kodin ja puutarhan työkoneet (KS)	32	2	28	36	5,9	925	11
A0551101	Sähköiset käsityökalut	14	1	12	16	6,8	550	7
A05511S1	Puutarhakoneet, hitsauslaitteet ym. ja	18	1	15	21	8,4	458	6
A0552	Kodin ja puutarhan työkalut ja tarvikkeet	53	2	49	57	4,1	2 493	30
A0552101	Vasarat, kirveet, sahat, puukot ym. työkalut	9	1	7	11	9,7	315	4
A0552102	Puutarha- ja muut ulkotyökalut	8	1	6	10	13,9	218	3
A0552103	Hehku-, loiste- ja halogeenilamput	6	0	5	7	6,6	683	8
A0552104	Sulakkeet ja muut sähkötarvikkeet	5	1	4	6	12,2	237	3
A0552105	Taskulamput ja paristot	9	1	8	10	5,6	1 010	12
A05521S1	Avaimet, lukot, palovaroittimet ym. ja korjaus	16	1	14	18	7,9	716	9
A056	Kodinhoitotarvikkeet ja -palvelut	159	4	151	167	2,7	7 003	85
A0561	Kodin kulutustavarat (KR)	136	2	131	140	1,6	6 958	84
A05611	Puhdistus- ja siivousaineet	55	1	52	57	2,0	4 167	50
A0561101	Astianpesuaineet ja kirkasteet	9	0	8	9	3,2	1 389	17
A0561102	Tekstiilien pesu-, huuhtelu- ja värjäysaineet	29	1	28	31	2,4	2 747	33
A0561103	Muut pesu- ja kiillotusaineet	14	0	13	15	3,6	1 603	19
A0561104	Hyönteismyrkyt ja -karkoitteet	3	0	2	3	11,7	142	2

Liitetaulukko 4. jatkuu

Koodi	Kulutusmenoryhmä	Keski- arvo euroa	Keski- virhe euroa	95 % luottamusvälin		Suhteel- linen keskivirhe %	Kotitalouksia otoksessa, menoryhmä > 0	
				alaraja	yläraja		lkm	%
				euroa	euroa			
A05612	Paperiset ja muoviset kertakulutustavarat	45	1	43	47	2,0	5 785	70
A0561201	Talouspaperi	15	0	14	16	2,9	2 000	24
A0561202	Suodatinpussit	5	0	4	5	3,5	1 215	15
A0561203	Muut ruokatalouden paperituotteet ja alumiinifolio	8	0	7	8	3,8	1 413	17
A0561204	Kertakäyttöastiat ja -ruokailuvälineet	3	0	2	3	10,9	190	2
A0561205	Paperilakanat, -kassit, hyllypaperit ym.	3	0	3	4	8,2	411	5
A0561206	Muovikelmut, pakastepussit ym.	5	0	4	5	6,5	828	10
A0561207	Muovikassit, roskapussit ym.	7	0	7	8	4,0	4 001	48
A05613	Muut kodin tarvikkeet	36	1	34	38	3,1	3 263	40
A05613S1	Siivousvälineet, neulat, naulat, liimat ym.	26	1	24	28	3,7	2 710	33
A0561305	Kynttilät	8	0	7	9	5,5	897	11
A0561306	Grillihielet, sytytysneste, lamppuöljy ym.	2	0	1	2	12,6	122	1
A0562	Kotitalouspalvelut (P)	23	4	16	30	15,3	284	3
A05621	Yksityinen lastenhoitaja, siivoaja ym.	15	2	10	19	16,0	103	1
A0562101	Yksityinen lastenhoitaja, siivoaja ym.	15	2	10	19	16,0	103	1
A05622	Kodintekstiilien pesu, kotitaloustavaroiden vuokraus ym.	9	2	4	13	26,0	188	2
A0562201	Kodinkoneiden vuokraus, sisustussuunnittelu ym.	5	2	0	9	46,3	36	0
A0562202	Pesutuvan ja mankelin vuokra	1	0	1	2	14,8	104	1
A0562203	Kodintekstiilien pesulamaksut	3	1	2	4	19,5	49	1
A06	Terveys	640	11	619	662	1,7	7 947	96
A061	Lääkevalmisteet, hoitolaitteet ja -tarvikkeet	252	4	244	260	1,6	7 772	94
A0611	Lääkevalmisteet, hoitolaitteet ja -tarvikkeet	252	4	244	260	1,6	7 772	94
A06111	Lääkkeet ja vitamiini- ym. valmisteet (KR)	151	3	145	156	1,8	7 583	92
A0611101	Reseptilääkkeet	86	1	83	88	1,6	7 432	90
A0611102	Ilman reseptiä saatavat lääkkeet	34	1	32	37	3,7	1 616	20
A0611103	Vitamiini- ja hivenainevalmisteet	18	1	15	20	7,2	602	7
A0611104	Lääkkeenomaiset luontaistuotteet	13	1	10	15	9,7	340	4
A06112	Lääkinnälliset tarvikkeet (KR)	7	1	5	8	9,1	509	6
A0611201	Ensiaputarvikkeet	4	0	3	5	12,6	382	5
A0611202	Kuumemittari ym. pienet hoitotarvikkeet	1	0	1	2	23,1	54	1
A0611203	Ehkäisyvälineet	2	0	1	2	15,4	88	1
A06113	Silmälasit, kuulolaitteet, pyörätuolit ym. (KS)	95	2	90	100	2,6	3 077	37
A0611301	Silmä- ja piilolasit	73	2	70	77	2,5	2 797	34
A06113S1	Pyörätuolit, kuulolaitteet, hammasproteesit ym. ja korjaus	22	2	18	25	7,7	509	6
A062	Lääkäri, laboratorio, fysioterapia ym.	288	7	274	301	2,4	6 089	74
A0621	Lääkäripalvelut (P)	65	2	61	68	2,8	4 608	56
A0621101	Yksityislääkärit	64	2	60	67	2,8	4 554	55
A0621102	Terveyskeskuslääkärit	0	0	0	1	17,6	82	1
A0621103	Muut lääkärit	1	0	0	1	58,9	23	0
A0622	Hammashoitopalvelut (P)	116	5	106	127	4,6	1 645	20
A0622101	Yksityiset hammaslääkärit ja -tekniikot	101	5	91	110	4,9	1 283	16
A0622102	Terveyskeskuksen hammashoito	16	2	11	20	14,7	395	5
A0622103	Muut hammaslääkärit	-	-	-	-	-	0	0
A0623	Tutkimus- ja hoitopalvelut (P)	106	3	100	113	3,2	4 246	51
A06231	Laboratorio- ja röntgentutkimukset	59	2	55	62	3,0	2 815	34
A0623101	Yksityisen lääkäriaseman laboratorio- ym. tutkimukset	59	2	55	62	3,0	2 815	34
A0623102	Muut laboratorio- ja röntgentutkimukset	-	-	-	-	-	0	0
A06232	Terveystenhoitaja, psykologi, fysioterapia ym.	18	2	14	22	11,2	227	3
A06232S1	Terveystenhoitaja, psykologi, fysioterapia ym.	18	2	14	22	11,2	227	3
A06233	Muut sairaalan ulkopuoliset palvelut	29	2	26	33	5,9	2 189	27
A0623301	Sairaudesta johtuvat matkat	29	2	26	33	5,9	2 189	27
A063	Sairaala- ja poliklinikkapalvelut	101	6	89	113	6,0	2 600	31
A0631	Sairaala- ja poliklinikkapalvelut (P)	101	6	89	113	6,0	2 600	31
A06311S1	Sairaalamaksut	71	5	62	81	6,8	2 227	27
A06311S2	Poliklinikkamaksut	30	3	23	36	11,3	808	10

Koodi	Kulutusmenoryhmä	Keski- arvo euroa	Keski- virhe euroa	95 % luottamusvälin		Suhteel- linen keskivirhe %	Kotitalouksia otoksessa, menoryhmä > 0	
				alaraja	yläraja		lkm	%
				euroa	euroa			
A07	Liikenne	2 490	46	2 399	2 581	1,9	7 556	91
A071	Ajoneuvojen hankinta	1 036	34	969	1 103	3,3	2 810	34
A0711	Autot (KS)	955	34	889	1 021	3,5	1 609	19
A07111	Uudet autot	330	22	287	373	6,6	371	4
A0711101	Uudet autot	330	22	287	373	6,6	371	4
A07112	Käytetyt autot	625	26	574	675	4,1	1 276	15
A0711201	Käytetyt autot	625	26	574	675	4,1	1 276	15
A0712	Moottoripyörät ja -kelkat ym. (KS)	47	5	37	58	11,2	306	4
A0712101	Moottoripyörät	21	4	13	29	20,4	92	1
A0712102	Mopot ja moposkootterit	9	1	7	11	12,0	147	2
A0712103	Moottorikelkat	18	3	12	24	16,3	77	1
A0713	Polkupyörät (KS)	34	1	31	37	4,1	1 325	16
A0713101	Polkupyörät	34	1	31	37	4,1	1 325	16
A072	Yksityisajoneuvojen käyttö	1 006	21	965	1 046	2,1	6 628	80
A0721	Ajoneuvojen varaosat ja lisätarvikkeet (PKS)	143	9	126	160	6,0	1 440	17
A0721101	Auton varaosat	98	7	83	112	7,6	800	10
A0721102	Autotarvikkeet ja -työkalut	21	2	16	26	11,2	443	5
A07211S1	Muiden ajoneuvojen varaosat ja tarvikkeet	25	3	18	32	14,0	399	5
A0722	Poltto- ja voiteluaineet (KR)	637	10	616	657	1,6	5 295	64
A0722101	Bensiini	563	10	545	582	1,7	4 950	60
A0722102	Muut polttoaineet	61	3	55	68	5,5	688	8
A07221S1	Voiteluaineet, jäähditys- ja pakkasnesteeet	12	1	11	14	6,6	465	6
A0723	Yksityisajoneuvojen huolto ja korjaus (P)	144	10	125	163	6,8	1 436	17
A0723101	Auton huolto	56	5	47	66	8,6	1 024	12
A07231S1	Ajoneuvojen korjaus	88	8	71	104	9,7	523	6
A0724	Muut yksityisajoneuvojen palvelut (P)	82	5	71	92	6,4	6 027	73
A0724101	Autopaikan tai -tallin vuokra	17	1	15	18	4,9	1 748	21
A0724102	Oman talon tienhoitomaksut	4	0	4	5	6,9	813	10
A0724103	Vapaa-ajanasunnon tienhoitomaksut	3	0	2	3	8,2	755	9
A0724104	Pysäköinti-, silta- ja lossimaksut ym.	4	1	3	5	12,3	528	6
A0724105	Ajoneuvojen vuokra- ym. käyttömenot	13	5	4	22	35,3	75	1
A0724106	Ajo-opetus	27	2	24	31	6,5	442	5
A0724107	Kuljettajatuokintomaksut	2	1	1	3	26,2	362	4
A0724108	Katsastusmaksut	9	0	9	10	1,6	4 772	58
A0724109	Rekisteri-ilmoitusmaksut ym.	2	0	2	2	10,9	1 014	12
A073	Kuljetuspalvelut	448	13	422	474	3,0	3 782	46
A0730	Ulkomaanmatkojen matkaliput (P)	113	8	96	129	7,3	723	9
A0730101	Ulkomaanmatkojen matkaliput	113	8	96	129	7,3	723	9
A0731	Junamatkat Suomessa (P)	45	3	39	52	7,2	564	7
A07311S1	Lyhyet junamatkat	8	1	6	10	14,1	185	2
A0731103	Pitkät junamatkat (50 km tai yli)	38	3	32	44	8,1	412	5
A0732	Maantiematkat Suomessa (P)	165	5	155	174	3,0	3 019	37
A07321S1	Lyhyet linja-automatkat	98	3	91	105	3,5	2 437	30
A0732103	Pitkät linja-automatkat (50 km tai yli)	30	2	26	34	6,7	480	6
A0732104	Taksimatkat	37	3	32	42	7,1	756	9
A0733	Laiva-, vene- ja lentomatkat Suomessa (P)	25	4	18	33	14,7	137	2
A0733101	Laiva-, vene- ja lentomatkat Suomessa	25	4	18	33	14,7	137	2
A0735	Muut ostetut kuljetuspalvelut (P)	3	1	1	5	32,7	54	1
A0735101	Kotitalous- ja matkatavaroiden kuljetus ja säilytys	3	1	1	5	32,7	54	1
A0736	Ajoneuvo luontoisetuna (P)	97	6	85	110	6,5	435	5
A0736101	Ajoneuvo luontoisetuna	97	6	85	110	6,5	435	5
A08	Tietoliikenne	276	4	270	283	1,3	7 882	95
A081	Tietoliikenne	276	4	270	283	1,3	7 882	95
A0811	Postimaksut (P)	15	1	14	17	5,2	1 671	20
A0811101	Postimaksut	15	1	14	17	5,2	1 671	20
A0812	Puhelinlaitteet	18	2	14	22	10,7	584	7
A0812101	Matkapuhelimet (KS)	12	2	8	15	15,3	111	1
A0812102	Muut puhelinlaitteet (KS)	6	1	5	7	10,7	481	6
A0812103	Faksilaitteet, puhelinlaitteiden korjaus ym.	-	-	-	-	-	0	0

Liitetaulukko 4. jatkuu

Koodi	Kulutusmenoryhmä	Keski- arvo euroa	Keski- virhe euroa	95 % luottamusvälin		Suhteel- linen keskivirhe %	Kotitalouksia otoksessa, menoryhmä > 0	
				alaraja	yläraja		lkm	%
				euroa	euroa			
A0813	Puhelin- ja internetpalvelut ym. (P)	243	3	238	248	1,0	7 778	94
A0813101	Lankapuhelimiin puhelumaksut	233	2	229	238	1,0	7 718	93
A0813103	Matkapuhelimiin puhelumaksut	7	1	6	9	11,8	174	2
A08131S1	Puhelukortit, kolikkopuhelut ja sähköet ym.	3	0	2	4	11,5	432	5
A08131S2	Internetkustannukset	-	-	-	-	-	0	0
A09	Kulttuuri ja vapaa-aika	2 095	33	2 030	2 159	1,6	8 248	100
A091	Audiovisuaaliset laitteet ja tietokoneet	307	8	291	324	2,7	4 365	53
A0911	Äänen ja kuvan tallennuslaitteet (KS)	151	5	141	160	3,2	2 950	36
A09111	Äänen tallennus- ja toistolaitteet	61	4	54	68	6,1	1 711	21
A0911101	Radiot ja virtinvahvistimet	9	1	7	10	8,8	518	6
A0911102	CD- ja kasettisoittimet, nauhurit ym.	10	1	9	12	7,7	460	6
A0911103	Radionaururit ym. yhdistelmät	5	0	4	6	8,0	360	4
A0911104	Kaiuttimet	3	1	2	4	21,3	83	1
A0911105	Stereosarjat	25	2	21	29	7,8	433	5
A0911106	Henkilökohtaiset minilaitteet	-	-	-	-	-	0	0
A0911107	Radion, nauhurin ym. osat ja tarvikkeet	9	3	4	14	29,1	97	1
A09112	Televisiot ja videonaururit	90	3	84	96	3,2	1 705	21
A0911201	Televisiot	56	2	52	61	4,1	1 148	14
A09112S1	Videonaururit ja DVD-laitteet	33	1	30	35	4,3	824	10
A0911203	Satelliittiantennit	1	0	0	2	31,3	16	0
A0912	Valokuvaus- ja videointilaitteet ym. (KS)	29	2	25	32	6,0	923	11
A09121	Valokuva- ja videokamerat ym.	27	2	23	30	6,3	764	9
A0912101	Valokuvakamerat ja oheislaitteet	12	1	11	14	7,5	601	7
A0912102	Videokamerat ja oheislaitteet	14	1	11	17	9,7	185	2
A09122	Kiikarit, kaukoputket ja mikroskoopit	2	0	2	3	12,1	194	2
A0912201	Kiikarit, kaukoputket ja mikroskoopit	2	0	2	3	12,1	194	2
A0913	Tietojenkäsittelylaitteet (KS)	56	5	47	65	8,0	693	8
A0913101	Mikrotietokoneet ja oheislaitteet	49	4	40	57	9,1	379	5
A0913102	Tietokoneohjelmat	-	-	-	-	-	0	0
A0913103	Kirjoitus- ja laskukoneet, taskulaskimet	5	1	4	6	12,5	264	3
A0913104	Tietokoneiden ym. osat ja lisätarvikkeet	3	1	2	4	18,8	92	1
A0914	Video- ja ääninauhat, levykkeet, filmit ym.	63	3	57	69	4,7	1 604	19
A0914101	Filmit ja muut valokuvaustarvikkeet	12	1	10	15	10,7	555	7
A09141S1	CD-levyt, äänilevyt, CD-rom-julkaisut ym.	19	1	16	22	7,9	417	5
A0914104	Äänitetyt kasetit ja nauhat	9	1	6	11	14,9	249	3
A0914105	Äänittämättömät kasetit ja nauhat	5	0	4	6	8,8	301	4
A09141S2	Videokasetit	18	1	16	21	7,2	440	5
A0915	Televisioiden, tietokoneiden ym. korjaus (P)	8	1	5	11	17,7	62	1
A09151S1	Televisioiden, tietokoneiden ym. korjaus	8	1	5	11	17,7	62	1
A092	Muut suuret vapaa-ajan välineet	203	19	165	241	9,6	1 062	13
A0921	Muut suuret vapaa-ajan välineet (KS)	198	19	160	236	9,8	963	12
A09211	Soittimet	22	2	17	26	10,8	314	4
A0921101	Pianot, viulut ym. suurehkot soittimet sekä	22	2	17	26	10,8	314	4
A09212	Urheilun ja vapaa-ajan suuret välineet	176	19	139	214	10,9	685	8
A0921201	Matkailu- ja perävaunut ml. varaosat ja tarvikkeet	43	7	29	56	16,0	110	1
A0921202	Moottori- ja purjeveneet	93	17	60	126	18,2	142	2
A0921203	Soutuveneet, kanootit, purjelaudat ym.	7	1	6	9	11,7	189	2
A09212S1	Veneiden moottorit, varusteet ja tarvikkeet	22	4	15	29	17,1	188	2
A0921206	Kuntopyörät, soutuaitteet ym.	2	0	2	3	12,2	107	1
A0921207	Muut suuret harrastusvälineet ja hevoset	9	2	5	14	23,9	43	1
A0922	Suurten vapaa-ajanvälineiden korjaus (P)	5	1	2	8	27,3	141	2
A0922101	Suurten vapaa-ajanvälineiden korjaus	5	1	2	8	27,3	141	2
A093	Muut virkistys- ja harrastusvälineet	315	8	299	330	2,5	5 984	72
A0931	Lelut, pelit ja urheiluvälineet	146	5	136	157	3,7	4 061	49
A09311	Pelit, lelut ja harrastusvälineet (PKS)	57	4	48	65	7,6	1 604	19
A09311S1	Leikkikalut, pienet soittimet ja pelikoneet	35	4	27	42	10,8	864	10
A0931103	Seura- ja elektroniikkapelit, pelikortit	8	1	6	10	12,5	229	3
A0931104	Askartelu- ja keräilytarvikkeet	8	1	6	11	16,0	307	4
A0931105	Joulukoristeet, ilotulitusvälineet ym.	5	0	5	6	7,0	621	8

Koodi	Kulutusmenoryhmä	Keski- arvo euroa	Keski- virhe euroa	95 % luottamusvälin		Suhteel- linen keskivirhe %	Kotitalouksia otoksessa, menoryhmä > 0	
				alaraja	yläraja		lkm	%
				euroa	euroa			
A09312	Urheilu-, retkeily- ja ulkoiluvälineet	90	3	83	96	3,5	3 460	42
A0931201	Luistimet ja muut jääurheiluvälineet (PKS)	6	0	5	7	5,0	986	12
A0931202	Murtomaasukset, siteet ja sauvat (PKS)	10	1	9	11	5,1	1 035	13
A0931203	Lasketteluvälineet (PKS)	11	1	10	13	6,6	494	6
A0931204	Palloiluvälineet (PKS)	5	0	4	6	8,2	487	6
A09312S1	Muut urheilu- ja kuntoiluvälineet (PKS)	9	1	6	11	13,8	407	5
A0931207	Urheilutarvikkeet (PKS)	4	1	2	5	22,0	95	1
A0931208	Kalastus- ja metsästysvälineet (PKS)	21	2	17	24	7,7	1 173	14
A0931209	Kalastus- ja metsästystarvikkeet (PKS)	9	1	7	11	12,6	271	3
A0931210	Teltat, makuupussit, rinkat ym. retkeilyvälineet (PKS)	5	1	4	6	9,8	510	6
A0931211	Retkeilytarvikkeet (PKS)	1	0	0	2	33,1	26	0
A0931212	Monot ja muut urheilukengät (PKS)	8	1	7	9	6,4	455	6
A0931213	Urheiluvälineiden huolto ja korjaus (P)	1	0	1	2	23,2	49	1
A0932	Kasvit, multa ja lannoitteet (KR)	106	4	98	114	3,9	3 384	41
A0932101	Leikkokukat ja hautavihot	31	2	28	34	5,3	1 286	16
A0932102	Huonekasvit ja niiden sipulit	18	1	16	19	5,0	877	11
A0932103	Kukkamulta ja huonekasvien lannoitteet	6	1	4	7	10,6	699	8
A0932104	Puutarhakasvien taimet ja siemenet	28	2	24	32	7,3	784	9
A0932105	Turve ja puutarhakasvien lannoitteet	15	2	11	20	15,7	263	3
A0932106	Kukkaruukut, ruukunaluset ja amppelit	4	0	3	4	9,7	517	6
A0932107	Tekokukat ja joulukuuset	5	0	5	6	7,0	621	8
A0933	Lemmikkieläimet (KR)	62	3	56	68	5,0	2 116	26
A0933101	Koirat, kissat ja muut lemmikkieläimet	13	2	9	16	14,0	246	3
A09331S1	Lemmikkieläinten ruoat	37	2	34	40	4,3	1 905	23
A0933104	Lemmikkieläinten tarvikkeet ja lääkkeet	12	1	9	15	11,9	413	5
A094	Kulttuuri- ja vapaa-ajan palvelut	484	9	467	501	1,8	8 112	98
A0941	Urheilu- ja vapaa-ajan palvelut (P)	131	5	121	141	3,8	2 799	34
A0941101	Urheilukilpailut ja ravit	12	1	10	14	8,3	406	5
A0941102	Tanssit, diskot, illamat	21	1	19	23	5,7	890	11
A0941103	Huvipuistot, sirkus, tivoli, puuhapaikat ym.	6	1	5	8	12,8	169	2
A0941104	Uimahalli-, hiihtohissi- ja pelivuoromaksut	29	2	25	32	7,0	851	10
A0941105	Venepaikan vuokra	2	0	2	3	8,8	326	4
A0941106	Muiden harrastusvälineiden vuokra	3	1	1	4	31,0	52	1
A09411S1	Harrastuksiin liittyvät kurssit ja leirit	12	2	9	15	12,4	331	4
A09411S2	Liikunta-, tanssi- ja ratsastustunnit	25	3	20	30	10,5	534	6
A09411S3	Muut harrastuksiin liittyvät tunnit	21	2	17	25	9,8	488	6
A0942	Kulttuuripalvelut (P)	230	5	221	239	2,0	8 036	97
A09421	Elokuvat, teatterit, konsertit	35	2	31	39	5,6	1 080	13
A0942101	Teatterit, oopperat ja konsertit	21	2	17	24	8,5	438	5
A0942102	Kausi- ja sarjaliput teatteriin ym.	2	0	2	3	9,9	189	2
A0942103	Elokuvat ja elokuvakerhot	12	1	10	13	6,1	557	7
A09422	Museot, eläinpuistot, messut ym.	6	1	5	7	9,9	246	3
A0942201	Museot, taidenäyttelyt, eläinpuistot ym.	2	0	1	3	16,6	115	1
A0942202	Messut, maatalousnäyttelyt ym.	4	0	3	5	12,1	138	2
A09423	TV-luvat, katselumaksut, videovuokrat ym.	135	1	132	137	0,9	7 992	97
A0942301	Televisiolupa	118	0	117	119	0,3	7 989	97
A0942302	Maksullisten tv-kanavien katselumaksut	7	1	5	8	9,7	220	3
A0942303	Videokasettien, videon, television ym. vuokra	10	1	8	12	9,0	425	5
A09424	Muut kulttuuri- ja vapaa-ajan palvelut	54	4	47	62	7,2	996	12
A0942401	Eläinääkintäpalvelut ja muut lemmikkieläinpalvelut	12	3	7	18	21,8	89	1
A0942402	Valokuvien kehitys, joulupukki, opas ym.	42	3	36	47	6,8	920	11
A0943	Rahapelit (P)	124	4	115	132	3,5	3 640	44
A0943101	Veikkaus, Lotto, V5, Jokeri ym.	91	3	86	97	3,1	2 981	36
A0943102	Arvat	14	1	13	15	5,0	1 272	15
A0943103	Bingo, Toto	11	3	6	16	22,9	98	1
A0943104	Ajanvieteautomaatit	7	1	6	9	11,4	503	6

Liitetaulukko 4. jatkuu

Koodi	Kulutusmenoryhmä	Keski- arvo euroa	Keski- virhe euroa	95 % luottamusvälin		Suhteel- linen keskivirhe %	Kotitalouksia otoksessa, menoryhmä > 0	
				alaraja	yläraja		lkm	%
				euroa	euroa			
A095	Kirjat ja lehdet	418	6	406	430	1,5	8 073	98
A0951	Kirjat (PKS)	87	4	79	94	4,5	1 494	18
A09511S1	Oppikirjat, tietokirjat, tietokirjasarjat	43	3	38	48	5,8	769	9
A0951103	Romaanit, novellit, runot	33	3	28	38	8,0	559	7
A0951104	Kaunokirjalliset sarjat	3	0	2	4	15,1	134	2
A0951105	Lasten ja nuorten kirjat	8	1	6	9	8,7	291	4
A0951106	Kirjat erittelemättä	-	-	-	-	-	0	0
A0952	Sanoma- ja aikakauslehdet (KR)	289	3	283	295	1,1	8 025	97
A09521S1	Sanomalehdet	161	2	157	166	1,4	7 733	94
A09521S2	Aikakauslehdet	115	2	112	118	1,5	6 586	80
A09521S3	Sarjakuvalehdet	12	0	12	13	3,5	1 938	23
A0953	Muut painotuotteet (KR)	27	2	24	31	6,5	1 995	24
A0953101	Julisteet ja painokuvat ym.	1	0	1	1	21,5	61	1
A0953102	Posti- ja onnittelukortit, adressit	16	1	15	17	4,5	1 664	20
A0953103	Kalenterit, kartat ym. painotuotteet	11	2	7	14	15,4	471	6
A0954	Kirjoitus- ja piirustustarvikkeet (KR)	15	1	14	17	5,0	1 444	17
A0954101	Kynät, liidut, tussit ym.	3	0	2	3	9,5	408	5
A0954102	Kirjoituspaperit, kirjekuoret ym.	7	0	6	8	5,8	973	12
A0954103	Muut kirjoitus- ja piirustustarvikkeet	3	0	2	4	12,2	352	4
A0954104	Klemmarit, nitot, kansiot, muovitaskut	2	0	2	2	11,0	190	2
A096	Valmismatkat	367	14	340	394	3,7	1 523	18
A0961	Valmismatkat (P)	367	14	340	394	3,7	1 523	18
A0961101	Valmismatkat Suomessa	24	2	20	28	9,3	257	3
A0961102	Päivämatkat teatteriin tai urheilukeskuksiin, kiertoajelut ym.	2	1	1	3	23,8	41	0
A09611S1	Valmismatkat ja reisteilyt ulkomaille	341	13	315	367	3,9	1 293	16
A10	Koulutus	29	2	25	34	7,8	2 278	28
A101	Koulutuspalvelut	29	2	25	34	7,8	2 278	28
A1012	Perus- ja keskiasteen oppilaitokset (P)	8	1	6	11	13,8	225	3
A1012101	Perus- ja keskiasteen oppilaitokset	8	1	6	11	13,8	225	3
A1013	Yliopistot ja korkeakoulut (P)	5	0	4	6	10,5	442	5
A1013101	Yliopistot ja korkeakoulut	5	0	4	6	10,5	442	5
A1014	Muut koulutuspalvelut (P)	16	2	12	20	11,7	1 829	22
A1014101	Täydennys-, työllisyys- ym. koulutus	4	1	3	6	19,6	105	1
A10141S1	Muu koulutus	11	2	8	15	13,9	1 762	21
A11	Hotellit, kahvilat ja ravintolat	896	17	862	929	1,9	5 974	72
A111	Ateriapalvelut	816	16	786	847	1,9	5 844	71
A1111	Ravintolat ja kahvilat (P)	491	13	467	516	2,5	5 101	62
A1111101	Kokolihipihvit ja -kyljykset	67	3	61	73	4,5	1 086	13
A1111102	Jauhelihipihvit ja -pyörykät	14	1	12	16	8,1	514	6
A1111103	Liha- ja makkarakeitot	3	0	2	3	10,0	169	2
A1111104	Laatikat ja risotot lihasta ym.	10	1	8	11	7,3	423	5
A1111105	Paistettu ja keitetty kala	7	1	6	8	9,4	224	3
A1111106	Kalakeitto	1	0	1	1	17,6	50	1
A1111107	Laatikat ja risotot kalasta ym.	1	0	1	1	15,0	60	1
A11111S1	Hernekeitto ja muut kasviskeitot	2	0	2	2	11,4	131	2
A1111110	Muut kasvisruoat	3	0	2	3	15,9	101	1
A1111111	Salaatit	3	0	3	4	11,3	176	2
A11111S2	Hampurilaiset, hampurilaisateriat, ranskalaiset	24	1	22	25	4,0	1 413	17
A1111113	Pizzat	32	1	29	35	4,3	1 035	13
A1111114	Lihapiirakat, hot dogit ym.	16	1	14	17	4,3	1 212	15
A1111117	Lounaspaketti ja seisova pöytä	64	3	58	70	5,1	1 028	12
A1111118	Ateria erittelemättä, juomarahat ym.	3	1	1	6	40,4	59	1
A11111S3	Jälkiruoat, jäätelöt ym.	5	1	4	6	9,9	476	6
A11111S4	Kahvi, tee, kaakao ml. kahvileivät	68	2	65	72	2,7	3 541	43
A1111126	Maito ja piimä	1	0	1	1	7,5	442	5
A11111S5	Muut alkoholiittomat juomat	13	1	12	14	4,0	1 679	20
A1111130	Olut	73	4	66	81	5,3	1 374	17
A1111131	Muut alkoholiittomat juomat	82	6	69	94	7,6	1 141	14

Koodi	Kulutusmenoryhmä	Keski- arvo euroa	Keski- virhe euroa	95 % luottamusvälin		Suhteel- linen keskivirhe %	Kotitalouksia otoksessa, menoryhmä > 0	
				alaraja	yläraja		lkm	%
				euroa	euroa			
A1112	Työpaikka- ja opiskelija-ateriat (P)	325	7	311	339	2,1	3 513	43
A1112101	Ravintoetu työpaikka-ateriasta	115	4	107	122	3,4	1 521	18
A1112102	Maksettu työpaikka-ateria	187	5	178	196	2,4	2 536	31
A1112103	Juomat ja välipalat työpaikalla	12	1	11	13	5,3	859	10
A1112104	Maksulliset koulu- ja opiskelija-ateriat	7	1	6	9	11,2	212	3
A11121S1	Muut maksulliset ateriat ja välipalat	4	0	3	5	10,7	394	5
A112	Majoituspalvelut	79	4	71	88	5,3	1 000	12
A1121	Majoituspalvelut (P)	79	4	71	88	5,3	1 000	12
A11211S1	Hotellimaksut, maatilamatkailu ym. Suomessa	79	4	71	88	5,3	1 000	12
A12	Muut tavarat ja palvelut	2 355	32	2 293	2 418	1,4	8 242	100
A121	Puhtaus ja kauneudenhoito	347	7	333	360	2,0	6 747	82
A1211	Kampaamot ja kauneushoitolat (P)	141	4	133	149	3,0	3 023	37
A1211101	Parturi	26	1	24	29	4,5	807	10
A1211102	Kampaamo	89	4	82	96	4,0	1 102	13
A1211103	Kasvohoito, jalkahoito ym.	11	1	9	14	12,6	142	2
A1211104	Saunamaksut ym.	14	0	13	15	3,3	1 543	19
A1212	Puhtauden- ja kauneudenhoidon välineet ja valmisteet	206	4	197	215	2,1	6 188	75
A12121	Sähkölaitteet puhtauden- ja kauneudenhoitoon (KS)	9	1	6	12	15,0	99	1
A1212101	Hiustenkuivaajat, partakoneet ym.	9	1	6	12	15,0	99	1
A12122	Muut tuotteet puhtauden- ja kauneudenhoitoon (KR)	197	4	189	205	2,1	6 177	75
A1212201	Kammat, hiusharjat, -soljet, taskupeilit	5	0	4	6	7,8	530	6
A1212202	Parranajotarvikkeet (ei sähkökäyttöiset)	2	0	2	2	9,7	210	3
A1212203	Hammasharjat, henkilövaat ym.	8	0	7	9	5,5	1 096	13
A1212204	Kylpy- ja hienosaippuat	10	0	9	10	4,8	1 423	17
A1212205	Hiusten pesu- ja hoitoaineet, hiusvärit	32	1	31	34	3,1	2 410	29
A1212206	Hammastahnat ja suuvedet	7	0	7	8	3,4	1 642	20
A1212207	Deodorantit	8	0	7	8	5,2	876	11
A1212208	Parranajovalmisteet	2	0	2	3	11,5	169	2
A1212209	Ihovoiteet ja ihoravinteet	31	2	28	35	5,7	1 425	17
A1212210	Huulipunat ja huulirasvat	4	0	3	4	11,0	221	3
A1212211	Hajuvedet, voideparfyymit	7	1	5	9	12,9	130	2
A12122S1	Silmä- ja kynsikosmetiikka	7	1	6	8	7,7	445	5
A12122S2	Muut kauneudenhoitoaineet	11	1	8	14	11,9	294	4
A12122S3	Terveysiteet ja tamponit	11	0	10	12	3,5	1 447	18
A1212219	Paperinenälinat, virkistyspyyhkeet ym.	4	0	4	4	4,1	1 058	13
A1212220	WC-paperi	24	1	23	25	2,5	2 794	34
A12122S4	Vaipat, vaippaliinat ym.	22	1	20	24	5,3	559	7
A1212223	Muut vauvanhoitoaineet ja -tarvikkeet	1	0	1	2	17,6	97	1
A122	Henkilökohtaiset tavarat	147	8	131	164	5,6	3 090	37
A1221	Korut ja kellot	105	8	90	120	7,3	2 500	30
A1221101	Ranne-, tasku- ja kaulakellot (KS)	28	3	22	34	11,3	1 044	13
A12211S1	Seinä-, kaappi- ja herätyskellot (KS)	4	1	3	5	13,7	255	3
A1221104	Korut (KS)	69	7	56	82	9,6	1 522	18
A1221105	Kellojen ja korujen korjaus (P)	4	1	3	5	14,9	143	2
A1222	Muut henkilökohtaiset tavarat (PKS)	42	3	37	48	6,6	940	11
A12221	Laukut ja lompakot ym.	28	3	23	33	9,1	382	5
A1222101	Matkalaukut, saikut, olka- ja käsilaukut	17	2	13	21	12,7	164	2
A1222102	Kassit ja koulureput	9	1	7	11	12,3	148	2
A1222103	Lompakot, kukkarot ja silmälasikotelot	2	0	2	3	17,2	89	1
A12222	Muut henkilökohtaiset esineet	15	1	12	17	8,0	601	7
A1222S1	Lastenvaunut, turvaistuimet, vauvarinkat ym.	8	1	6	10	11,8	140	2
A1222203	Sateensuojat ja kävelykepit	1	0	1	1	20,1	56	1
A1222204	Piiput, piipunpuhdistimet ym. tupakointivälineet	1	0	1	1	11,0	213	3
A1222S2	Aurinkolasit, lämpömittarit, hautatarvikkeet	5	1	4	6	13,9	210	3

Liitetaulukko 4. jatkuu

Koodi	Kulutustenmenoryhmä	Keski- arvo euroa	Keski- virhe euroa	95 % luottamusvälin		Suhteel- linen keskivirhe %	Kotitalouksia otoksessa, menoryhmä > 0	
				alaraja	yläraja		lkm	%
				euroa	euroa			
A123	Sosiaalipalvelut	132	6	120	144	4,7	1 110	13
A1231	Sosiaalipalvelut (P)	132	6	120	144	4,7	1 110	13
A12311	Kodinhoito- ja ateriapalvelut ym.	24	2	19	28	9,9	349	4
A1231101	Kodinhoitaja	9	1	7	12	14,6	240	3
A1231102	Vanhusten ateria-, päivähoito- ym. palvelut	15	2	11	18	12,1	150	2
A12312	Lasten päivähoitopalvelut	108	6	97	119	5,3	771	9
A12312S1	Päiväkodit	36	3	31	41	7,5	307	4
A1231203	Kunnallinen perhepäivähoito	34	3	29	39	8,0	270	3
A1231204	Yksityinen perhepäivähoito	33	4	25	41	12,3	124	2
A12312S2	Päiväkerhot, leikkikentät ym. hoitomuodot	5	1	3	7	21,8	142	2
A124	Vakuutukset	387	5	378	396	1,2	7 602	92
A1242	Irtaimistovakuutukset (P)	51	1	49	53	1,5	6 244	76
A12421S1	Irtaimistovakuutukset	51	1	49	53	1,5	6 244	76
A1243	Vapaaehtoiset tapaturma- ja sairaus- vakuutukset (P)	69	2	66	72	2,2	4 035	49
A12431S1	Henkilövakuutukset	69	2	66	72	2,2	4 035	49
A1244	Ajoneuvovakuutukset (P)	267	4	259	274	1,4	6 635	80
A1244101	Pakollinen liikennevakuutus	136	2	132	140	1,6	5 421	66
A1244102	Muut moottoriajoneuvovakuutukset	77	2	74	80	2,1	4 031	49
A1244103	Moottoriajoneuvovakuutus erittelemättä	35	2	32	38	4,4	853	10
A1244104	Matka- ja matkatavaravakuutus	14	0	13	15	2,8	2 181	26
A1244105	Venevakuutus	5	0	4	5	9,0	388	5
A125	Pankki- ja taloudelliset palvelut	5	0	4	6	10,0	681	8
A1251	Pankki- ja taloudelliset palvelut (P)	5	0	4	6	10,0	681	8
A1251101	Pankki- ja taloudelliset palvelut	5	0	4	6	10,0	681	8
A126	Muut palvelut	54	4	46	62	7,6	3 311	40
A1261	Muut palvelut (P)	54	4	46	62	7,6	3 311	40
A1261101	Asianajajien palkkiot ja neuvontapalvelut	8	1	6	10	15,0	184	2
A1261102	Monistus, valokopiot ym.	2	0	1	2	21,9	148	2
A12611S1	Henkilökortit, virkatodistukset, passit ym.	22	2	19	26	7,8	2 837	34
A12611S2	Muut maksut ja palkkiot	22	3	15	28	15,7	580	7
A127	Kulutus erittelemättä	512	17	479	546	3,3	2 499	30
A1271	Kulutus erittelemättä	512	17	479	546	3,3	2 499	30
A1271001	Kulutus Suomessa erittelemättä	61	6	50	72	9,3	539	7
A1271002	Kulutus ulkomailla erittelemättä	452	16	420	483	3,6	2 129	26
A129	Kulutustenmenojen ulkopuoliset erät	771	12	748	794	1,5	8 081	98
A1291	Veroluonteiset maksut (P)	100	6	88	111	5,9	4 356	53
A1291101	Leimavero	69	6	58	80	8,4	711	9
A1291102	Koiravero	2	0	2	2	3,4	1 305	16
A1291103	Moottoriajoneuvovero	20	1	18	21	4,4	876	11
A1291104	Autonkäyttömaksu	-	-	-	-	-	0	0
A1291105	Metsästys- ja kalastuskortit ym.	9	0	9	10	3,2	3 215	39
A1292	Jäsenmaksut, sakot ja muut tulonsiirron luonteiset maksut (P)	443	5	432	453	1,2	8 011	97
A1292101	Liikennesakot	15	1	14	17	5,6	1 541	19
A1292102	Muut kuin liikenteeseen liittyvät sakot	4	1	2	6	25,6	592	7
A1292103	Yhdistysten ja seurojen jäsenmaksut	31	1	29	33	2,8	5 626	68
A1292104	Työmarkkinajärjestöjen jäsenmaksut	148	3	142	155	2,1	4 941	60
A1292105	Kirkollisvero	237	3	232	242	1,1	7 330	89
A1292106	Kolehti, listakeräykset ym. avustukset	7	1	5	8	10,1	386	5
A1293	Muut kulutusmenojen ulkopuoliset erät (P)	229	7	215	242	3,0	3 380	41
A12931	Asunnonvälityspalkkiot ja rakennuslupamaksut	6	2	3	10	29,1	287	3
A1293101	Asunnonvälityspalkkiot	2	2	-1	5	85,4	12	0
A1293102	Rakennuslupamaksut	4	1	3	5	13,6	275	3
A12932	Kulutusluottojen korot	223	7	210	235	2,9	3 223	39
A1293201	Opintolainojen korot	40	2	36	43	4,7	1 197	14
A1293202	Autolainojen korot	99	4	92	106	3,5	1 501	18
A12932S1	Muiden kulutuslainojen korot	84	5	74	93	5,8	1 484	18

Kestävyyssuokitus: KS = kestopalvelut, PKS = puoli-kestävät tavarat, KR = kertakäyttötavarat, P = palvelut

Liitetaulukko 5. Kulutusmenojen keskvirheet vuonna 1985

Ositteita 25

Kotitalouksia 8200

Kotitalouksia perusjoukossa 2 045 000

Koodi	Kulutusmenoryhmä	Keski- arvo euroa	Keski- virhe euroa	95 % luottamusvälin		Suhteel- linen keskvirhe %	Kotitalouksia otoksessa, menoryhmä > 0	
				alaraja	yläraja		lkm	%
				euroa	euroa			
A01_12	Kulutusmenot	12 987	108	12 775	13 198	0,8	8 200	100
A01	Elintarvikkeet ja alkoholittomat juomat	2 590	22	2 546	2 633	0,9	8 183	100
A011	Elintarvikkeet	2 362	21	2 322	2 402	0,9	8 180	100
A0111	Leipä ja viljatuotteet (KR)	413	4	405	421	1,0	8 094	99
A01111	Riisi ja riisivalmisteet	11	0	10	11	2,6	2 954	36
A0111101	Riisiryynit, -hiutaleet ja -jauhot	5	0	5	5	3,7	1 331	16
A0111102	Maksalaatikko	6	0	5	6	3,6	1 927	24
A0111103	Riisivalmisteet	-	-	-	-	-	0	0
A01112	Ruokaleipä, korput ja keksit	215	2	211	219	1,0	7 919	97
A0111201	Näkkileipä ja hapankorput	18	0	17	19	2,3	3 196	39
A0111202	Pehmeä ruisleipä	69	1	68	71	1,3	6 703	82
A0111203	Vehnäruokaleipä	30	1	29	31	1,9	4 514	55
A0111204	Muu pehmeä ruokaleipä	60	1	58	61	1,5	5 839	71
A0111205	Leipä erittelemättä	-	-	-	-	-	0	0
A0111206	Korput ja rinkelit	9	0	8	10	3,8	1 512	18
A0111207	Keksit, vohvelit ja pikkuleivät	29	1	28	31	2,2	3 894	47
A0111208	Taco-kuoret ja tortillat ym.	-	-	-	-	-	0	0
A01113	Pastatuotteet	10	0	9	10	2,3	3 568	44
A01113S1	Makaronit, spagelit ym. pastatuotteet	10	0	9	10	2,3	3 568	44
A01114	Pizzat, hampurilaiset, täytetyt ohukaiset	7	0	7	8	3,7	1 796	22
A01114S1	Pizzat, hampurilaiset, täytetyt ohukaiset	7	0	7	8	3,7	1 796	22
A01115	Piirakat ja pasteijat	23	1	22	24	2,4	3 670	45
A01115S1	Piirakat, pasteijat, lihapiirakat ym.	23	1	22	24	2,4	3 670	45
A01116	Kahvileipä	76	2	73	80	2,5	5 292	65
A0111601	Kahvipitko	19	1	18	21	3,1	2 112	26
A0111604	Leivokset, kakut ja makeat piirakat	25	2	22	28	5,9	2 078	25
A01116S1	Viinerit, munkit, pikkupullat	32	1	30	33	2,2	3 990	49
A01117	Muut leipomotuotteet	3	0	3	4	5,7	502	6
A0111701	Valmiit taikinat, pizzapohjat ym.	3	0	3	4	5,7	502	6
A01118	Jauhot, suurimot ja murot	65	1	63	67	1,7	5 849	71
A0111801	Vehnäjauhot	29	1	28	31	2,1	3 502	43
A0111802	Ohrajauhot	1	0	1	1	9,6	211	3
A0111803	Ruisjauhot	4	0	3	4	6,2	595	7
A0111804	Perunajauhot, ohra- ja maissitärkkelys	2	0	2	2	3,8	1 043	13
A0111805	Grahamjauhot	3	0	2	3	7,0	480	6
A0111806	Muut jauhot ja jauhoseokset	3	0	3	4	9,8	512	6
A0111807	Kauraryynit, -hiutaleet ja -jyvät	8	0	8	9	3,2	1 987	24
A0111808	Mannaryynit	2	0	2	2	4,1	880	11
A01118S1	Muut ryynit, hiutaleet ym.	4	0	4	5	4,2	1 125	14
A0111813	Viljamurot ja murokkeet	5	0	5	6	4,6	911	11
A0111814	Mysli ym. vilja-hedelmäsekoitteet	2	0	2	2	8,9	272	3
A0111815	Pop corn ja muut naksit viljasta ym.	1	0	1	2	7,0	463	6
A01119	Muut viljavalmisteet	3	0	3	4	6,2	503	6
A01119S1	Valmiit puurot ja vellit, mämmi	3	0	3	4	6,2	503	6
A0112	Liha (KR)	572	7	559	585	1,2	7 984	97
A01121	Tuore naudanliha	55	2	51	59	3,8	2 746	33
A0112101	Luuton naudanliha	38	1	35	41	3,9	2 529	31
A0112102	Luullinen naudanliha	16	1	15	18	4,8	2 579	31
A0112103	Maustettu raaka naudanliha	1	0	1	1	7,9	297	4
A01122	Tuore sianliha	87	2	83	92	2,6	4 385	53
A0112201	Luuton sianliha	19	1	18	20	3,1	2 938	36
A0112202	Porsaankylykset	22	1	21	23	3,0	1 920	23
A0112203	Raaka kinkku	14	1	12	17	9,2	250	3

Liitetaulukko 5. jatkuu

Koodi	Kulutusmenoryhmä	Keski- arvo euroa	Keski- virhe euroa	95 % luottamusvälin		Suhteel- linen keskivirhe %	Kotitalouksia otoksessa, menoryhmä > 0	
				alaraja	yläraja		lkm	%
				euroa	euroa			
A0112204	Muu luullinen sianliha	31	1	29	34	4,0	2 991	36
A0112205	Maustettu raaka sianliha	1	0	1	1	7,9	297	4
A01123	Tuore lampaan- ja vuohenliha	2	0	1	3	19,3	111	1
A0112301	Lampaan- ja vuohenliha	2	0	1	3	19,3	111	1
A01124	Tuore siipikarjanliha	14	1	13	15	3,8	1 233	15
A0112401	Siipikarjanliha	14	1	13	15	3,8	1 233	15
A01125	Makkara	207	3	202	212	1,2	7 617	93
A0112501	Meetvursti ja salami	34	1	32	35	2,2	3 608	44
A01125S1	Muut leikkelemakkarat	70	1	67	72	1,6	5 738	70
A0112504	Maksamakkara ja -pasteijat	8	0	8	9	3,8	1 747	21
A0112505	Nakit	30	1	28	31	2,1	3 491	43
A0112506	Lenkkimakkarat	59	1	57	61	1,9	5 138	63
A0112507	Muut ruokamakkarat	8	0	7	8	4,1	1 102	13
A0112508	Makkara erittelemättä	-	-	-	-	-	0	0
A01126	Keitetty, savustettu ja grillattu liha	71	1	68	74	2,1	4 594	56
A01126S1	Kokolihavalmisteet sianlihasta	46	1	44	48	2,5	3 667	45
A01126S2	Kokolihavalmisteet siipikarjan lihasta	9	1	8	10	6,2	634	8
A0112605	Muut leikkelelihat	12	0	11	13	4,2	1 160	14
A0112606	Hyyteistösyntyy	5	0	4	5	5,3	656	8
A01127	Muut liha- ja liharuokavalmisteet	34	1	33	36	2,4	4 357	53
A0112701	Täyslihasäilykkeet	7	1	6	8	7,3	708	9
A0112702	Liharuokasäilykkeet	7	0	6	7	3,6	1 405	17
A0112703	Kaalikäryleet	2	0	2	2	7,0	333	4
A0112704	Lihakaali-, lihaperunasose- ym. laatikot	3	0	3	3	3,6	1 927	24
A01127S1	Lihapullat ja muut jauhelihaeinekset	10	0	9	10	3,7	1 346	16
A01127S2	Eines- ja pakastekeitot ja salaatiit lihasta	2	0	2	2	12,3	217	3
A01127S3	Veriohukaiset, mustamakkara ym.	3	0	3	3	5,7	796	10
A01127S4	Muut valmiit liharuoat ja -einekset	1	0	0	1	20,7	53	1
A01128	Muu tuore liha	100	2	96	105	2,2	5 783	71
A0112801	Poronliha	2	0	1	3	25,4	74	1
A0112802	Muu liha ja riista	11	2	8	14	13,9	235	3
A0112803	Maksa ja munuaiset	6	0	6	7	3,9	1 111	14
A0112804	Veri, kieli, luut, potkat ym.	3	0	3	4	7,8	563	7
A0112805	Jauheliha	75	1	72	77	1,7	5 266	64
A0112806	Karjalanpaistiliha	3	0	3	4	7,1	279	3
A0112807	Liha erittelemättä	-	-	-	-	-	0	0
A0113	Kala (KR)	76	1	73	79	2,0	5 719	70
A01131	Tuore kala	40	1	38	42	2,8	3 759	46
A0113101	Silakka	3	0	3	4	8,0	728	9
A0113102	Muikku	4	0	3	4	6,5	587	7
A0113103	Lohi	4	0	3	5	13,3	170	2
A0113104	Kirjolohi	10	1	9	11	5,3	663	8
A0113105	Muu tuore kala	11	1	10	12	4,9	1 029	13
A0113106	Sei	5	0	5	6	3,9	1 347	16
A0113107	Silakkafieet	2	0	1	2	9,1	313	4
A0113108	Muut kalafieet	1	0	0	1	14,2	101	1
A0113109	Kala erittelemättä	-	-	-	-	-	0	0
A01132	Tuoreet äyriäiset ym.	2	0	1	3	19,5	122	1
A0113201	Ravut, simpukat, mustekalat ym.	2	0	1	3	19,5	122	1
A01133	Suolattu ja savustettu kala ym.	14	1	13	15	3,7	1 742	21
A0113301	Suolakalat	6	0	6	7	4,9	948	12
A0113302	Lipeäkala	2	0	1	2	13,2	99	1
A0113303	Savustettu ja grillattu kala	6	0	5	7	5,3	896	11
A0113304	Kypsennetyt katkaravut, simpukat ym.	-	-	-	-	-	0	0
A01134	Muut kala- ym. säilykkeet ja valmisteet	20	1	19	21	2,8	2 713	33
A0113404	Kalapuikot ja leivitetty kalatuotteet	3	0	3	3	5,2	678	8
A0113405	Silakkalaatikko, janssonin kiusaus ym.	1	0	1	1	17,5	115	1
A01134S1	Silli-, silakka- ja anjovissäilykkeet	9	0	8	9	4,0	1 197	15
A01134S2	Tonnikalasäilykkeet	5	0	4	5	4,6	1 046	13
A01134S3	Muut kala-, äyriäis- ja nilviäissäilykkeet	1	0	0	1	20,0	98	1
A01134S4	Salaatit ja muut valmiit ruoat kalasta, äyriäisistä ym.	2	0	2	3	9,2	233	3

Koodi	Kulutusmenoryhmä	Keski- arvo euroa	Keski- virhe euroa	95 % luottamusvälin		Suhteel- linen keskivirhe %	Kotitalouksia otoksessa, menoryhmä > 0	
				alaraja	yläraja		lkm	%
				euroa	euroa			
A0114	Maito, juusto ja munat (KR)	478	4	469	486	0,9	8 100	99
A01141	Täysmaito	98	1	96	100	1,1	7 821	95
A01141S1	Täysmaito	98	1	96	100	1,1	7 821	95
A01142	Kevytmaito, ykkösmaito ja rasvaton maito	109	1	107	111	1,1	7 922	97
A0114201	Kevytmaito ja 1-maito	98	1	96	100	1,1	7 821	95
A0114202	Rasvaton maito	9	0	8	10	4,2	1 239	15
A01142S1	Vähälaktoosinen maito, äidinmaidon korvikkeet	2	0	2	3	12,8	123	2
A0114205	Maito erittelemättä	-	-	-	-	-	0	0
A01143	Säilötty maito	1	0	1	1	10,3	139	2
A0114301	Maitojauhe	1	0	1	1	10,3	139	2
A01144	Viili ja jogurtti	43	1	41	44	1,7	5 766	70
A01144S1	Viili	12	0	11	12	2,8	3 052	37
A01144S2	Jogurtti	31	1	30	32	2,0	4 819	59
A01145	Juusto ja matorahka	115	2	112	118	1,4	6 629	81
A0114501	Emmentaljuusto	20	1	18	21	3,2	1 816	22
A0114502	Edamjuusto	54	1	52	56	1,8	4 827	59
A0114503	Kermajuusto	-	-	-	-	-	0	0
A0114504	Sulatejuusto	6	0	6	7	4,1	1 265	15
A01145S1	Muut juustot, rahkat ja juustovalmisteet	35	1	33	36	2,5	3 068	37
A01146	Kerma, piimä ja muut maitotuotteet	57	1	56	59	1,5	6 621	81
A0114601	Kerma, kestoperma ja kevytkerma	28	1	27	29	2,1	4 615	56
A0114602	Piimä ja kefiiri	20	0	19	21	2,1	4 237	52
A0114605	Maitovanukkaat	3	0	3	3	5,7	876	11
A01146S1	Kermaviili, ranskankerma, ruokakermat ym.	7	0	6	7	3,6	2 042	25
A01147	Munat	55	1	54	57	1,4	6 133	75
A0114701	Munat	55	1	54	57	1,4	6 133	75
A0115	Rasvat ja öljyt (KR)	158	2	154	162	1,3	7 028	86
A01151	Voi	111	2	108	114	1,5	5 590	68
A0115101	Voi	91	2	87	94	1,8	4 729	58
A0115102	Voi-kasviöljyseokset	20	1	19	22	3,0	1 692	21
A01152	Margariinit ja muut rasvat	43	1	42	45	1,9	4 309	53
A0115201	Leipämargariinit	25	1	24	26	2,4	2 719	33
A0115202	Talousmargariinit ja muut rasvat	19	0	18	20	2,6	2 758	34
A01154	Ruokaöljyt	4	0	3	4	5,8	559	7
A0115401	Ruokaöljyt	4	0	3	4	5,8	559	7
A0116	Hedelmät ja marjat (KR)	180	4	173	187	2,0	7 518	92
A01161	Sitruhedelmät	32	1	31	34	2,0	4 582	56
A0116101	Appelsiinit	18	0	17	19	2,5	2 789	34
A0116102	Mandariinit	8	0	8	9	2,8	3 034	37
A0116103	Muut sitruhedelmät	6	0	5	6	2,8	3 034	37
A01162	Banaanit	22	0	22	23	2,0	4 371	53
A0116201	Banaanit	22	0	22	23	2,0	4 371	53
A01163	Omenat	30	1	28	31	2,8	4 304	52
A0116301	Omenat	30	1	28	31	2,8	4 304	52
A01166	Marjat	63	3	56	69	5,1	2 226	27
A0116601	Viinirypäleet	5	0	5	6	5,0	1 131	14
A0116602	Mustat viinimarjat	5	0	4	6	8,9	234	3
A0116603	Punaiset ja valkoiset viinimarjat	5	0	4	6	9,8	192	2
A0116604	Mansikat	22	1	20	25	6,6	686	8
A0116605	Muut puutarhamarjat	3	0	2	4	10,8	184	2
A0116606	Mustikat	3	0	2	4	10,1	222	3
A0116607	Puolukat ja karpalot	9	1	7	11	9,4	335	4
A0116608	Lakat ja muut metsämarjat	10	2	5	14	22,8	119	1
A0116609	Sekamarjapakasteet ja marjat erittelemättä	1	0	1	1	20,3	75	1
A01167	Muut tuoreet hedelmät	14	1	12	15	4,0	2 185	27
A01167S1	Muut tuoreet hedelmät	14	1	12	15	4,0	2 185	27
A01168	Kuivatut hedelmät	10	0	9	10	3,2	2 029	25
A0116801	Pähkinät ja mantelit	3	0	3	3	5,3	688	8
A0116802	Rusinat ja korintit	3	0	3	4	4,4	1 093	13
A0116803	Muut kuivatut hedelmät ja marjat	4	0	3	4	5,0	811	10

Liitetaulukko 5. jatkuu

Koodi	Kulutusmenoryhmä	Keski- arvo euroa	Keski- virhe euroa	95 % luottamusvälin		Suhteel- linen keskivirhe %	Kotitalouksia otoksessa, menoryhmä > 0	
				alaraja	yläraja		lkm	%
				euroa	euroa			
A01169	Hedelmäsäilykkeet ja -valmisteet	9	0	8	10	3,7	1 754	21
A0116901	Hedelmä- ja marjasäilykkeet	6	0	6	7	4,2	1 404	17
A0116902	Vauvan mehut ja soseet	1	0	1	1	13,6	154	2
A0116903	Marja- ja hedelmäkeitot, -kiisselit ym.	2	0	1	2	8,2	305	4
A0117	Kasvikset ml. perunat (KR)	193	2	188	198	1,2	7 850	96
A01171	Salaatti, pinaatti, persilja ym.	13	0	12	13	3,2	2 761	34
A0117101	Kiinankaali	4	0	4	5	4,1	1 491	18
A0117102	Salaatti	5	0	5	6	4,7	1 251	15
A0117103	Tuoreet maustevihannekset	2	0	2	2	7,7	521	6
A0117104	Pinaatti, varsiselleri, idut ym.	1	0	1	2	10,0	301	4
A01172	Kaalit	7	0	6	8	3,8	2 203	27
A0117201	Keräkaali	4	0	3	4	4,5	1 540	19
A0117202	Kukkakaali	2	0	2	3	7,3	564	7
A0117203	Parsa-, puna- ja ruusukaali ym. kaalit	1	0	1	1	7,5	438	5
A01173	Tomaatti, kurkku, hermeet ym.	58	1	56	60	1,8	5 887	72
A0117301	Tomaatti	32	1	30	33	2,1	4 327	53
A0117302	Kurkku	20	0	19	21	2,3	4 176	51
A0117303	Paprika	4	0	4	5	3,8	1 950	24
A01173S1	Herneet, pavut, kesäkurpitsat, munakoisot ym.	2	0	2	3	10,1	330	4
A01174	Juurekset, sipulit ja sienet	33	1	32	35	1,9	5 757	70
A0117401	Porkkanat	10	0	10	11	2,8	3 308	40
A01174S1	Muut juurikasvit	4	0	3	4	4,5	1 513	18
A0117405	Sipuli	9	0	8	9	2,7	3 214	39
A0117406	Herkkusienet	-	-	-	-	-	0	0
A0117407	Muut sienet	2	0	2	3	9,6	386	5
A0117408	Pakastetut sekavihannekset	8	0	8	9	3,0	2 024	25
A0117409	Vihannekset erittelemättä	-	-	-	-	-	0	0
A01175	Kuivatut kasvikset	2	0	2	2	5,4	602	7
A0117501	Kuivatut herneet, vihannekset ja juurekset	2	0	2	2	5,4	602	7
A01176	Muut kasvissäilykkeet ja -valmisteet	29	1	28	30	2,4	3 673	45
A0117601	Mauste- ja suolakurkut	7	0	6	7	3,9	1 471	18
A0117602	Säilykepunajuuret ym.	2	0	2	2	5,9	550	7
A0117603	Muut kasvis- ja vihannessäilykkeet	5	0	5	6	4,9	913	11
A01176S1	Kasvispihvit ja valmiit ruoka-annokset kasviksista	1	0	1	1	11,3	188	2
A0117606	Kasvis- ja vihannessalaatti	10	0	9	11	3,4	1 658	20
A01176S2	Kasviskeitot, -laatikot ja -einekset	4	0	3	4	7,6	493	6
A01177	Perunat	42	1	40	43	2,0	5 870	72
A0117701	Perunat	42	1	40	43	2,0	5 870	72
A01178	Perunavalmisteet ja muut mukulakasvit	10	0	9	10	3,2	1 850	23
A0117801	Perunasosehiutaleet	1	0	1	1	9,5	210	3
A0117802	Perunalastut ym.	4	0	4	4	4,6	1 039	13
A0117803	Ranskalaiset perunat, perunalohkot	4	0	4	4	4,4	823	10
A0117804	Perunasalaatti	-	-	-	-	-	0	0
A0117805	Muut perunatuotteet ym.	0	0	0	0	26,5	38	0
A0118	Sokeri, hillot, hunaja ja makeiset (KR)	191	2	186	196	1,3	7 656	93
A01181	Sokeri	49	1	47	51	2,0	4 981	61
A0118101	Palasokeri	10	0	9	10	2,9	1 982	24
A0118102	Hienosokeri	37	1	35	39	2,3	4 018	49
A0118103	Hedelmäsokeri	1	0	0	1	15,7	95	1
A0118104	Muu sokeri	2	0	2	2	4,5	994	12
A01182	Hillot ja marmeladit	10	0	9	11	4,9	1 259	15
A0118201	Hillot ja soseet	4	0	4	5	7,4	593	7
A0118202	Marmeladit	2	0	2	2	7,1	449	5
A0118203	Hunaja	4	0	3	4	8,5	305	4
A01183	Suklaa	38	1	36	39	2,3	4 634	57
A0118301	Suklaalevyt ja -makeiset	38	1	36	39	2,3	4 634	57
A01184	Makeiset	52	1	50	54	1,8	5 975	73
A0118401	Karamellit, pastillit ym. makeiset	48	1	46	50	1,8	5 760	70
A0118402	Purukumit	4	0	4	4	3,9	2 186	27

Koodi	Kulutusmenoryhmä	Keski- arvo euroa	Keski- virhe euroa	95 % luottamusvälin		Suhteel- linen keskivirhe %	Kotitalouksia otoksessa, menoryhmä > 0	
				alaraja	yläraja		lkm	%
				euroa	euroa			
A01185	Jäätelö ja mehujää	41	1	39	43	2,1	4 621	56
A01185S1	Jäätelö	40	1	39	42	2,1	4 595	56
A0118503	Mehujäät	1	0	1	1	7,9	378	5
A01186	Siirappi	1	0	1	1	6,8	337	4
A0118601	Siirappi	1	0	1	1	6,8	337	4
A0119	Muut elintarvikkeet (KR)	102	5	91	112	5,3	6 656	81
A01191	Mauste- ja salaattikastikkeet ym.	16	0	15	16	2,9	2 822	34
A0119101	Etikka	1	0	1	2	9,1	299	4
A0119102	Sinappi	4	0	4	5	3,6	1 338	16
A0119103	Tomaattikastikkeet	6	0	5	6	4,6	1 282	16
A0119104	Majoneesit, salaatti- ja grillikastikkeet	3	0	2	3	7,6	457	6
A0119105	Kastikkeet ja kastikejauheet	1	0	1	1	9,0	262	3
A01192	Suola ja mausteet	9	0	9	10	2,6	3 073	37
A0119201	Valkosipuli (tuore tai kuivattu)	-	-	-	-	-	0	0
A01192S1	Suola ja yrttisuolat	2	0	2	2	4,0	1 271	16
A0119204	Varsinaiset mausteet	6	0	6	7	3,1	2 158	26
A0119205	Yrttimausteet	1	0	1	1	9,4	273	3
A01193	Hiiva, jälkiruokavalmisteet, pussikeitot ym.	19	0	18	20	2,6	5 191	63
A0119301	Hiiva	3	0	3	3	2,2	3 915	48
A0119302	Leivinjauhe ja ruokasooda	1	0	1	1	5,8	552	7
A0119303	Säilöntä- ja makeutusaineet ym.	4	0	4	5	5,1	878	11
A0119304	Jälkiruokakastikkeet, -kastike- ja vanukasjauheet	1	0	1	1	11,6	167	2
A0119305	Lihaliemikuutiot ja -pussikeitot	4	0	3	4	4,5	1 018	12
A0119306	Kalaliemikuutiot ja -pussikeitot	0	0	0	0	15,5	74	1
A0119307	Vihannespussikeitot ja kasvisliemikuutiot	3	0	3	3	6,2	634	8
A0119308	Lasten liha-, kala- ja kasvisruoat	3	0	3	4	9,3	291	4
A01194	Elintarvikkeet erittelemättä	57	5	47	68	9,4	600	7
A0119410	Elintarvikkeet erittelemättä	57	5	47	68	9,4	600	7
A012	Alkoholittomat juomat	228	3	223	233	1,2	7 675	94
A0121	Kahvi, tee ja kaakao (KR)	141	2	137	144	1,3	6 557	80
A01211	Kahvi	126	2	123	130	1,4	6 042	74
A01211S1	Kahvi ja kahvi juomat	126	2	123	130	1,4	6 042	74
A01212	Tee ja yrttiteet	9	0	9	10	3,7	1 532	19
A01212S1	Tee ja yrttiteet	9	0	9	10	3,7	1 532	19
A01213	Kaakao	5	0	5	6	4,1	1 120	14
A0121301	Kaakao ja kaakaojuomat	5	0	5	6	4,1	1 120	14
A0122	Kivennäisvedet, virvoitusjuomat ja mehut (KR)	87	2	84	90	1,7	6 109	75
A01221	Kivennäisvedet	7	0	7	8	5,7	926	11
A0122101	Kivennäisvedet	7	0	7	8	5,7	926	11
A01222	Virvoitusjuomat	43	1	41	45	2,3	4 621	56
A0122201	Virvoitusjuomat	43	1	41	45	2,3	4 621	56
A01223	Marja- ja hedelmämehut	33	1	32	35	2,3	3 712	45
A0122301	Tuoremehujuomat, tuoremehut ja nektarit	20	1	19	21	2,9	2 909	35
A0122302	Marja- ja hedelmämehuriivisteet	13	0	12	14	3,5	1 588	19
A0122303	Mehut erittelemättä	-	-	-	-	-	0	0
A01224	Muut alkoholittomat juomat	3	0	3	4	6,9	550	7
A0122401	Vihannesmehut	-	-	-	-	-	0	0
A0122402	Kotikalja- ja simauutteet	1	0	1	1	9,4	226	3
A0122403	Muut alkoholittomat juomat	2	0	2	3	8,8	332	4
A02	Alkoholijuomat ja tupakka	356	8	341	371	2,2	4 999	61
A021	Alkoholijuomat	192	5	182	203	2,8	3 652	45
A0211	Väkevät alkoholijuomat (KR)	86	4	79	93	4,1	1 452	18
A02111S1	Väkevät alkoholijuomat ja liköörit	86	4	79	93	4,1	1 452	18
A0212	Viinit, siident ja long drinkit ym. (KR)	34	2	30	38	5,7	1 060	13
A02121	Rypäle- ja hedelmäviinit	30	2	26	33	6,2	919	11
A0212101	Siident	1	0	1	2	15,5	175	2
A0212102	Viinit	28	2	25	32	6,4	779	10
A02122	Muut viinipohjaiset juomat	4	0	3	5	10,1	204	2
A0212201	Long drinkit ym. miedot juomasekoitukset	4	0	3	5	10,1	204	2

Liitetaulukko 5. jatkuu

Koodi	Kulutusmenoryhmä	Keski- arvo euroa	Keski- virhe euroa	95 % luottamusvälin		Suhteel- linen keskivirhe %	Kotitalouksia otoksessa, menoryhmä > 0	
				alaraja	yläraja		lkm	%
				euroa	euroa			
A0213	Olut (KR)	73	2	68	77	3,1	2 908	35
A0213101	Pilsneri	2	0	2	3	10,6	270	3
A0213102	Keskiolut	52	2	48	55	3,7	2 406	29
A0213103	A-olut	19	1	17	21	5,2	719	9
A0214	Kotiviini- ja olutainekset (KR)	-	-	-	-	-	0	0
A0214101	Kotiviini- ja olutainekset	-	-	-	-	-	0	0
A022	Tupakka	163	4	155	172	2,5	3 089	38
A0221	Tupakka (KR)	163	4	155	172	2,5	3 089	38
A02211	Savukkeet	152	4	144	160	2,7	2 877	35
A0221101	Savukkeet	152	4	144	160	2,7	2 877	35
A02212	Sikarit	2	1	1	3	22,0	105	1
A0221201	Pikkusikarit	1	0	1	2	20,5	53	1
A0221202	Sikarit	1	0	0	2	43,4	55	1
A02213	Piipputupakka ym.	9	1	8	11	6,4	504	6
A0221301	Piipputupakka ym.	7	0	6	8	6,8	480	6
A0221302	Savukepaperi ja suodattimet	3	0	2	3	7,8	323	4
A03	Vaatteet ja jalkineet	847	14	819	875	1,7	7 299	89
A031	Vaatteet ja vaatekankaat	706	13	680	731	1,8	6 885	84
A0311	Vaatekankaat (PKS)	28	2	25	31	5,8	856	10
A0311101	Vaatekankaat	28	2	25	31	5,8	856	10
A0312	Vaatteet (PKS)	605	12	582	628	2,0	6 479	79
A0312S01	Talvitakit, ulsterit, turkit	69	5	59	78	7,1	1 195	15
A0312S02	Ulkoiluvaatteet, sadevaatteet	66	2	62	70	2,8	2 730	33
A0312S03	Bleiserit, puvut, jakut, pitkät housut	143	5	134	152	3,2	2 087	25
A0312S04	Mekot, hameet, housuhameet ja	48	3	43	53	5,3	1 130	14
A0312S05	Neulepuserot, -takit ja -liivit	33	2	29	38	6,3	576	7
A0312S06	Paidat, puserot, topit ja liivit	76	3	70	82	4,0	1 521	19
A0312S07	T-paidat	23	1	20	25	5,9	792	10
A0312S08	Farkut ja farkkuhaalarit	22	2	19	25	7,5	400	5
A0312S09	Shortsit ja shortsiaalarit	3	0	2	3	12,4	130	2
A0312S10	College- ja vertytelyasut	-	-	-	-	-	0	0
A0312S11	Voimistelu-, uima- ja urheiluasut	25	2	21	29	8,1	441	5
A0312S12	Aamu- ja kylpytakit, esiliinat ym.	11	1	9	14	10,0	207	3
A0312S13	Alusasut	34	2	31	38	4,9	1 513	18
A0312S14	Yöasut	8	1	7	10	9,4	229	3
A0312S15	Sukat ja sukkahousut	34	1	33	36	2,7	3 366	41
A0312S20	Vaatteet erittelemättä	-	-	-	-	-	0	0
A0312331	Pikkulasten vaatteet (0 - 2 v)	9	3	4	15	31,2	176	2
A0313	Muut asusteet ja tarvikkeet (PKS)	63	2	59	68	3,4	2 978	36
A0313101	Huivit, solmiot, vyöt, olkaimet ym.	9	1	8	10	7,6	603	7
A0313102	Käsineet, sormikkaat ja lapaset	11	1	10	13	6,9	654	8
A0313103	Työrukkaset ja kumikintaat	1	0	1	2	12,3	139	2
A0313104	Päähineet	15	1	13	18	7,6	643	8
A0313105	Korvalaput, hihanpidikkeet, irtokaulukset ym.	2	0	1	2	17,3	137	2
A0313106	Villa- ja puuvillalangat ym.	18	1	15	20	6,8	846	10
A0313107	Ompelutarvikkeet	8	1	6	9	7,7	1 041	13
A0314	Vaatteiden pesu, valmistus ja vuokraus (P)	10	1	7	12	15,4	166	2
A0314101	Vaatteiden pesu, valmistus ja vuokraus	10	1	7	12	15,4	166	2
A032	Jalkineet	141	3	135	147	2,1	4 807	59
A0321	Kengät ja muut jalkineet (PKS)	137	3	131	142	2,1	4 739	58
A0321S01	Talvikengät	42	1	39	44	2,9	2 024	25
A0321S02	Kävely- ja juhlaengät	58	2	55	61	2,9	2 673	33
A0321S03	Kumi- ja muovisaappaat	10	1	8	11	8,3	228	3
A0321S04	Lenkkitosut	17	1	15	20	7,6	395	5
A0321S05	Muut jalkineet, pohjalliset, nauhat ym.	10	1	9	12	9,2	527	6
A0322	Jalkineiden korjaus ja vuokraus (P)	4	0	3	5	11,7	208	3
A0322101	Jalkineiden korjaus ja vuokraus	4	0	3	5	11,7	208	3

Koodi	Kulutusmenoryhmä	Keski- arvo euroa	Keski- virhe euroa	95 % luottamusvälin		Suhteel- linen keskivirhe %	Kotitalouksia otoksessa, menoryhmä > 0	
				alaraja	yläraja		lkm	%
				euroa	euroa			
A04	Asuminen ja energia	2 629	19	2 592	2 666	0,7	8 196	100
A041	Vuokra	457	12	434	479	2,5	2 366	29
A0411	Varsinaisen asunnon vuokra (P)	441	11	419	464	2,6	2 033	25
A04111S1	Vuokra-asunnon vuokra	441	11	419	464	2,6	2 033	25
A0412	Kakkosasunnon ja vapaa-ajan-asunnon	16	1	13	18	8,4	472	6
A04121	Kakkosasunnon vuokra	10	1	8	12	11,6	189	2
A0412101	Kakkosasunnon vuokra	10	1	8	12	11,6	189	2
A04122	Vapaa-ajan-asunnon vuokra	6	1	4	7	10,8	290	4
A0412201	Vapaa-ajan-asunnon vuokra	6	1	4	7	10,8	290	4
A042	Asunnon arvioitu vuokra, brutto	1 678	19	1 641	1 716	1,1	6 773	83
A0421	Oman varsinaisen asunnon arvioitu vuokra, brutto (P)	1 590	19	1 553	1 627	1,2	6 365	78
A04211	Omistusasunnon asuntoetu, netto	379	13	354	403	3,3	6 324	77
A0421101	Omistusasunnon asuntoetu, netto	379	13	354	403	3,3	6 324	77
A04212	Omistusasunnon yhtiövastikkeet	321	7	306	335	2,3	2 115	26
A0421201	Hoitovastike	-	-	-	-	-	0	0
A0421202	Rahoitusvastike	-	-	-	-	-	0	0
A0421203	Yhtiövastike erittelemättä	321	7	306	335	2,3	2 115	26
A04213	Omistusasunnon huolto ja korjaus	88	5	79	97	5,3	1 678	20
A0421301	Oman talon huolto ja korjaus	52	3	46	59	6,2	1 174	14
A0421302	Oman osakehuoneiston huolto ja korjaus	35	3	29	42	9,6	505	6
A0421303	Kakkosasunnon huolto ja korjaus	-	-	-	-	-	0	0
A04214	Arvonvähennykset	393	7	380	407	1,7	4 068	50
A0421401	Oman talon arvonnvähennys	393	7	380	407	1,7	4 068	50
A04215	Asuntolainojen korot	396	10	376	415	2,6	3 799	46
A04215S1	Arava- ym. lainojen korot	60	3	54	66	5,2	1 679	20
A0421506	Pankkien tavallisten asuntolainojen korot	316	9	298	334	2,9	2 957	36
A0421507	Muiden asuntolainojen korot	19	2	15	23	10,1	329	4
A04216	Muut omistusasunnon menot	14	0	13	15	3,5	1 587	19
A0421601	Varsinaisen asunnon tontin vuokra	5	0	4	5	6,1	476	6
A0421602	Omakotikiinteistön palovakuutusmaksu	3	0	3	3	5,9	533	7
A0421603	Omakotikiinteistön osuus kotivakuutuksesta	6	0	6	7	4,8	765	9
A0422	Luontoisetuasunnon arvioitu vuokra (P)	63	5	54	72	7,3	359	4
A0422101	Luontoisetuasunnon asuntoetu	43	4	36	50	8,7	359	4
A0422102	Luontoisetuasunnon vuokra	20	2	15	24	12,1	140	2
A0423	Omien kakkosasuntojen menot (P)	-	-	-	-	-	0	0
A0423101	Kakkosasunnon yhtiövastike	-	-	-	-	-	0	0
A0424	Oman vapaa-ajan-asunnon menot (P)	26	2	22	30	7,1	1 436	18
A0424101	Vapaa-ajan-asunnon huolto ja korjaus	9	1	7	11	13,4	334	4
A0424102	Vapaa-ajan-asunnon lainojen korot	10	1	8	13	10,6	225	3
A0424103	Vapaa-ajan-asunnon tontin vuokra	1	0	1	1	18,3	146	2
A0424104	Vapaa-ajan-asunnon palovakuutusmaksu	5	0	4	5	4,9	1 141	14
A0424105	Vapaa-ajan-asunnon osuus	1	0	1	1	11,0	237	3
A043	Vuokralaisen tekemät korjaukset	4	1	2	6	23,5	165	2
A0432	Vuokralaisen tekemät korjaukset (P)	4	1	2	6	23,5	165	2
A0432101	Vuokra-asunnon huolto ja korjaus	3	1	1	5	28,5	140	2
A0432102	Luontoisetuasunnon huolto ja korjaus	1	0	0	1	33,1	25	0
A044	Vesi ja muut asumispalvelut	52	1	49	54	2,7	4 524	55
A0441	Jätehuolto (P)	7	0	7	8	3,1	1 844	22
A0441101	Varsinaisen asunnon jätehuolto	7	0	7	8	3,1	1 844	22
A0441102	Vapaa-ajan-asunnon jätehuolto	-	-	-	-	-	0	0
A0442	Vesi ja jätevesi (P)	33	1	31	35	3,2	2 650	32
A0442101	Varsinaisen asunnon vesi ja jätevesi	33	1	31	35	3,2	2 605	32
A0442102	Vapaa-ajan-asunnon vesi ja jätevesi	0	0	0	0	22,4	66	1
A0444	Muut asumiseen liittyvät palvelut (P)	11	1	10	12	5,5	3 862	47
A0444101	Varsinaisen asunnon nuohous	6	0	6	7	2,2	3 532	43
A0444102	Varsinaisen asunnon muut maksut	3	0	3	4	13,5	638	8
A0444103	Vapaa-ajan-asunnon nuohous- ym. maksut	1	0	1	2	28,0	271	3
A0444104	Kakkosasunnon muut maksut	-	-	-	-	-	0	0

Liitetaulukko 5. jatkuu

Koodi	Kulutusmenoryhmä	Keski- arvo euroa	Keski- virhe euroa	95 % luottamusvälin		Suhteel- linen keskivirhe %	Kotitalouksia otoksessa, menoryhmä > 0	
				alaraja	yläraja		Ikm	%
				euroa	euroa			
A045	Sähkö, kaasu ja muut polttoaineet	437	5	427	448	1,2	7 993	97
A0451	Sähkö (KR)	245	3	239	251	1,3	7 783	95
A0451101	Varsinaisen asunnon sähkö	237	3	231	243	1,3	7 749	95
A0451102	Vapaa-ajanasunnon sähkö	8	0	7	9	6,1	716	9
A0452	Kaasu (KR)	3	0	2	4	12,7	137	2
A0452101	Kaasu	3	0	2	4	12,7	137	2
A0453	Nestemäiset polttoaineet (KR)	91	3	84	97	3,6	1 306	16
A0453101	Varsinaisen asunnon lämmitysöljy ym.	90	3	84	97	3,7	1 251	15
A0453102	Vapaa-ajanasunnon öljy	0	0	0	1	28,0	60	1
A0454	Kiinteät polttoaineet (KR)	56	1	54	59	2,6	3 249	40
A0454101	Muut ostetut lämmitysaineet ml. halot	20	1	18	22	5,1	1 074	13
A0454102	Omat ja saadut halot, jätepuu ja turve	35	1	33	37	2,9	2 284	28
A0454103	Vapaa-ajanasunnon halot, jätepuu, turve	1	0	1	1	13,6	157	2
A0455	Kaukolämpö, lämminvesi ym. (KR)	42	1	39	45	3,2	2 320	28
A0455101	Erillinen lämminvesimaksu	32	1	30	35	3,4	2 022	25
A0455103	Erillinen kaukolämpömaksu	7	1	5	8	11,4	134	2
A0455104	Luontoisetuna saatu energia	3	0	2	4	9,3	205	3
A0455105	Kakkosasunnon energia	-	-	-	-	-	0	0
A05	Kodin kalusteet, koneet ja tarvikkeet	825	20	785	865	2,5	7 619	93
A051	Huonekalut, taide-esineet ja matot	329	15	300	358	4,5	3 128	38
A0511	Huonekalut, kalusteet, koriste- ja taide-	285	14	258	311	4,8	2 614	32
A0511101	Ruokapöydät ja ruokailuryhmät	14	1	11	16	10,2	196	2
A0511102	Muut pöydät	21	2	18	24	7,4	505	6
A0511103	Sohvakalustot	33	4	25	42	12,7	109	1
A0511104	Sohvat	41	5	32	50	11,1	202	2
A0511105	Nojatuolit ja keinutuolit	16	2	12	20	12,1	160	2
A0511106	Tuolit ja jakkarat	18	2	14	21	10,8	381	5
A0511107	Kirjahyllyt ja vitriinit	25	2	20	30	9,8	248	3
A0511108	Kaapit ja lipastot	15	2	11	18	11,9	222	3
A0511109	Vuoteet	39	4	31	47	10,3	387	5
A0511110	Valaisimet ja varjostimet	20	2	16	24	10,9	712	9
A0511111	Puutarha- ja parvekekalusteet	9	1	7	10	9,4	258	3
A0511112	Muut huonekalut	5	1	4	7	13,4	174	2
A0511113	Taidemaalaukset ja grafiikka	18	3	12	24	17,0	236	3
A05111S1	Taide-esineet	5	1	3	8	24,2	115	1
A0511116	Peilit ja koriste-esineet	6	1	5	8	14,5	406	5
A0512	Matot (KS)	32	4	24	40	12,7	718	9
A0512101	Matot	32	4	24	40	12,7	718	9
A0513	Huonekalujen, kalusteiden ja mattojen	13	2	9	17	14,2	325	4
A0513101	Huonekalujen, kalusteiden ja mattojen	13	2	9	17	14,2	325	4
A052	Kodintekstiilit	52	3	46	59	6,0	1 243	15
A0521	Kodintekstiilit (PKS)	52	3	46	59	6,0	1 243	15
A0521101	Patjat, täkit, huovat, päiväpeitot ja tyynyt	18	1	15	20	7,4	502	6
A0521102	Lakanat ja tyynyliinat, lakanakangas	11	1	8	14	13,7	244	3
A0521103	Pyyhkeet ja pyyhkankaat	3	1	2	5	17,1	154	2
A0521104	Verhot ja verhokankaat	10	1	7	13	13,8	152	2
A05211S1	Ryjyit ja muut kodintekstiilit, korjaus	8	1	6	10	10,3	351	4
A0521107	Vahakankaat, muovi- ja kerniliinat	2	0	2	3	16,7	91	1
A053	Kodinkoneet	194	7	180	208	3,6	2 231	27
A0531	Suuret kodinkoneet (KS)	168	7	154	181	4,1	1 216	15
A05311	Kylmäkoneet	47	4	40	54	7,7	339	4
A0531101	Jääkaapit ja jää-viileäkaapit	17	2	13	22	13,1	131	2
A0531102	Jääkaappipakastimet	14	2	9	18	16,3	72	1
A0531103	Pakastimet	15	2	12	19	10,6	150	2
A05312	Pyykin- ja astianpesukoneet	68	4	59	76	6,2	431	5
A0531201	Astianpesukoneet	17	2	14	21	10,8	113	1
A0531202	Pyykinpesukoneet, kuivausrummut ja -kaapit	47	4	41	54	7,4	305	4
A0531203	Mankelit ja siilituskoneet	3	1	1	4	26,6	32	0

Koodi	Kulutusmenoryhmä	Keski- arvo euroa	Keski- virhe euroa	95 % luottamusvälin		Suhteel- linen keskivirhe %	Kotitalouksia otoksessa, menoryhmä > 0	
				alaraja	yläraja		lkm	%
				euroa	euroa			
A05313	Liedet, mikroounit, sähkögrillit ym.	9	2	6	13	16,8	55	1
A05313S1	Liedet, uunit, keittotasot	-	-	-	-	-	0	0
A0531303	Mikroaaltounit	9	2	6	13	16,8	55	1
A0531304	Sähkö- ja kaasugrillit ym.	-	-	-	-	-	0	0
A05314	Lämmittimet ja ilmastointilaitteet	5	1	3	6	18,0	129	2
A0531401	Irralliset sähkö- ym. lämmittimet	2	0	1	2	19,8	67	1
A0531402	Irralliset ilmastointikojeet	3	1	2	5	25,5	63	1
A0531403	Liesituulettimet	-	-	-	-	-	0	0
A05315	Siivouskoneet	18	2	15	21	8,7	265	3
A05315S1	Pölynimurit, lattian- ja ikkunanpesukoneet	18	2	15	21	8,7	265	3
A05316	Ompelu- ja neulekoneet, kangaspuut	21	2	17	26	10,4	161	2
A0531601	Ompelu- ja neulekoneet, kangaspuut	21	2	17	26	10,4	161	2
A05317	Muut suuret kodinkoneet ja -laitteet	-	-	-	-	-	0	0
A0531701	Muut suuret kodinkoneet ja -laitteet	-	-	-	-	-	0	0
A0532	Pienet sähkökäyttöiset kodinkoneet (PKS)	21	1	19	24	5,1	1 070	13
A0532101	Keittiön yleiskoneet	7	1	6	9	11,1	146	2
A0532102	Vatkaimet, tehosekoittimet ja mehulingot	3	0	2	3	9,3	186	2
A0532103	Kahvin- ja teenkeitin	5	0	4	6	6,7	375	5
A0532104	Leivänpaahdit, vohveliraudat	2	0	2	3	11,9	150	2
A0532105	Silitysraudat ja silityskeskukset	3	0	3	4	8,0	264	3
A0532106	Muut pienet kodinkoneet	1	0	1	2	18,8	86	1
A0533	Kodinkoneiden korjaus ja varaosat (P)	5	1	4	6	11,1	257	3
A0533101	Kodinkoneiden korjaus ja varaosat	5	1	4	6	11,1	257	3
A054	Lasitavarat, astiat ja keittiötyövälineet	55	3	48	62	6,3	2 184	27
A0541	Lasitavarat, astiat ja keittiötyövälineet (PKS)	55	3	48	62	6,3	2 184	27
A05411	Lasitavarat ja astiat	20	2	16	23	8,3	902	11
A0541101	Juomalasit ja pikarit	3	0	2	4	18,2	161	2
A0541102	Kahvikupit, teekupit ja mukit	5	1	3	6	16,6	221	3
A0541103	Lautaset ja jälkiruokakulhot	6	1	4	8	16,9	178	2
A0541104	Kulhot ja kannut	2	0	2	3	11,3	167	2
A0541105	Koriste-esineet ja kylpyhuonetarvikkeet	4	1	3	6	14,8	353	4
A05412	Aterimet ja keittiötyövälineet	11	3	6	16	23,1	229	3
A0541201	Veitset, haarukat ja lusikat	8	2	3	13	30,1	198	2
A0541202	Keittiötyövälineet ruoan valmistukseen	3	1	1	4	26,6	32	0
A05413	Keittiö- ja kotitalousvälineet	25	1	22	27	5,9	1 457	18
A05413S1	Tuttipullot ja tutit	1	0	1	1	8,7	203	2
A0541302	Padat, kattilat ja kahvipannut	6	1	4	9	17,1	142	2
A0541303	Paistinpannut ja uunivuorat	3	0	3	4	11,0	177	2
A0541304	Muut ruokatalouden astiat	7	1	6	8	8,0	574	7
A05413S2	Ämpärit, vadit, pyykki- ja roskakorit, sakset	7	1	6	9	7,6	587	7
A055	Kodin ja puutarhan työkalut, työkalut ym.	65	5	54	75	8,3	2 597	32
A0551	Kodin ja puutarhan työkalut (KS)	24	2	20	27	8,4	373	5
A0551101	Sähköiset käsityökalut	12	1	10	15	9,9	235	3
A05511S1	Puutarhakoneet, hitsauslaitteet ym. ja	11	2	8	14	13,6	155	2
A0552	Kodin ja puutarhan työkalut ja tarvikkeet	41	5	31	51	12,0	2 376	29
A0552101	Vasarat, kirveet, sahat, puukot ym. työkalut	8	1	6	11	14,9	363	4
A0552102	Puutarha- ja muut ulkotyökalut	2	0	2	3	17,6	125	2
A0552103	Hehku-, loiste- ja halogeenilamput	10	5	1	19	46,7	729	9
A0552104	Sulakkeet ja muut sähkötarvikkeet	3	0	2	4	12,9	204	2
A0552105	Taskulamput ja paristot	6	0	5	6	5,1	896	11
A05521S1	Avaimet, lukot, palovaroittimet ym. ja korjaus	12	1	10	14	8,0	682	8
A056	Kodinhoitotarvikkeet ja -palvelut	130	3	123	136	2,6	7 001	85
A0561	Kodin kulutustavarat (KR)	102	2	98	105	1,6	6 873	84
A05611	Puhdistus- ja siivousaineet	43	1	41	45	2,1	4 213	51
A0561101	Astianpesuaineet ja kirkasteet	8	0	7	8	3,4	1 491	18
A0561102	Tekstiilien pesu-, huuhtelu- ja värjäysaineet	23	1	22	24	2,5	2 740	33
A0561103	Muut pesu- ja kiillotusaineet	10	0	10	11	3,6	1 611	20
A0561104	Hyönteismyrkyt ja -karkoitteet	2	0	2	3	12,8	186	2

Liitetaulukko 5. jatkuu

Koodi	Kulutustenmenoryhmä	Keski- arvo euroa	Keski- virhe euroa	95 % luottamusvälin		Suhteel- linen keskivirhe %	Kotitalouksia otoksessa, menoryhmä > 0	
				alaraja	yläraja		ikm	%
				euroa	euroa			
A05612	Paperiset ja muoviset kertakulutustavarat	32	1	31	33	2,1	5 271	64
A0561201	Talouspaperi	11	0	10	12	3,5	1 890	23
A0561202	Suodatinpussit	4	0	3	4	3,6	1 269	15
A0561203	Muut ruokatalouden paperituotteet ja alumiinifolio	6	0	5	6	4,0	1 295	16
A0561204	Kertakäyttöastiat ja -ruokailuvälineet	1	0	1	2	13,5	176	2
A0561205	Paperilakanat, -kassit, hyllypaperit ym.	2	0	2	3	9,3	457	6
A0561206	Muovikelmut, pakastepussit ym.	4	0	3	4	4,8	867	11
A0561207	Muovikassit, roskapussit ym.	4	0	4	4	3,7	2 916	36
A05613	Muut kodin tarvikkeet	27	1	25	28	3,3	3 556	43
A05613S1	Siivousvälineet, neulat, naulat, liimat ym.	19	1	18	21	3,9	3 061	37
A0561305	Kynttilät	6	0	6	7	6,4	864	11
A0561306	Grillihilleet, sytytysneste, lamppuöljy ym.	1	0	1	1	12,7	119	1
A0562	Kotitalouspalvelut (P)	28	3	22	34	10,1	865	11
A05621	Yksityinen lastenhoitaja, siivooja ym.	20	3	15	26	13,7	134	2
A0562101	Yksityinen lastenhoitaja, siivooja ym.	20	3	15	26	13,7	134	2
A05622	Kodintekstiilien pesu, kotitaloustavaroiden vuokraus ym.	8	1	6	9	8,3	742	9
A0562201	Kodinkoneiden vuokraus, sisustussuunnittelu ym.	2	0	1	3	16,2	72	1
A0562202	Pesutuvan ja mankelin vuokra	3	0	3	4	5,8	637	8
A0562203	Kodintekstiilien pesulamaksut	2	1	1	3	21,3	44	1
A06	Terveys	388	10	368	408	2,6	7 861	96
A061	Lääkevalmisteet, hoitolaitteet ja -tarvikkeet	162	4	154	169	2,3	7 674	94
A0611	Lääkevalmisteet, hoitolaitteet ja -tarvikkeet	162	4	154	169	2,3	7 674	94
A06111	Lääkkeet ja vitamiini- ym. valmisteet (KR)	92	2	88	96	2,2	7 590	93
A0611101	Reseptilääkkeet	52	1	50	54	1,9	7 450	91
A0611102	Ilman reseptiä saatavat lääkkeet	23	1	21	25	4,6	1 594	19
A0611103	Vitamiini- ja hivenainevalmisteet	11	1	10	12	6,3	619	8
A0611104	Lääkkeenomaiset luontaistuotteet	7	1	5	8	14,6	220	3
A06112	Lääkinnälliset tarvikkeet (KR)	5	0	4	6	7,7	776	9
A0611201	Ensiaputarvikkeet	3	0	2	3	7,6	616	8
A0611202	Kuumemittari ym. pienet hoitotarvikkeet	1	0	0	1	25,9	77	1
A0611203	Ehkäisyvälineet	1	0	1	2	18,2	104	1
A06113	Silmälasit, kuulolaitteet, pyörätuolit ym. (KS)	64	3	58	70	4,7	1 050	13
A0611301	Silmä- ja piilolasit	61	3	55	67	4,9	968	12
A06113S1	Pyörätuolit, kuulolaitteet, hammasproteesit ym. ja korjaus	4	1	2	5	19,3	110	1
A062	Lääkäri, laboratorio, fysioterapia ym.	184	8	168	200	4,5	6 053	74
A0621	Lääkäripalvelut (P)	27	1	24	29	4,6	4 358	53
A0621101	Yksityislääkärit	22	1	20	25	4,7	4 234	52
A0621102	Terveyskeskuslääkärit	3	1	2	4	16,6	221	3
A0621103	Muut lääkärit	1	0	0	1	28,9	25	0
A0622	Hammashoitopalvelut (P)	118	8	103	133	6,5	1 097	13
A0622101	Yksityiset hammaslääkärit ja -tekniikat	108	8	94	123	7,0	763	9
A0622102	Terveyskeskuksen hammashoito	9	1	7	11	12,6	350	4
A0622103	Muut hammaslääkärit	-	-	-	-	-	0	0
A0623	Tutkimus- ja hoitopalvelut (P)	40	3	34	45	6,6	4 586	56
A06231	Laboratorio- ja röntgentutkimukset	23	1	21	24	3,4	2 763	34
A0623101	Yksityisen lääkäriaseman laboratorio- ym. tutkimukset	23	1	21	24	3,4	2 763	34
A0623102	Muut laboratorio- ja röntgentutkimukset	-	-	-	-	-	0	0
A06232	Terveystenhoitaja, psykologi, fysioterapia ym.	12	2	7	16	20,5	149	2
A06232S1	Terveystenhoitaja, psykologi, fysioterapia ym.	12	2	7	16	20,5	149	2
A06233	Muut sairaalan ulkopuoliset palvelut	5	0	5	5	4,4	2 938	36
A0623301	Sairaudesta johtuvat matkat	5	0	5	5	4,4	2 938	36
A063	Sairaala- ja poliklinikkapalvelut	43	3	36	49	8,0	2 001	24
A0631	Sairaala- ja poliklinikkapalvelut (P)	43	3	36	49	8,0	2 001	24
A06311S1	Sairaalamaksut	36	3	29	42	9,4	964	12
A06311S2	Poliklinikkamaksut	7	0	6	8	5,1	1 397	17

Koodi	Kulutusmenoryhmä	Keski- arvo euroa	Keski- virhe euroa	95 % luottamusvälin		Suhteel- linen keskivirhe %	Kotitalouksia otoksessa, menoryhmä > 0	
				alaraja	yläraja		lkm	%
				euroa	euroa			
A07	Liikenne	1 752	34	1 685	1 819	1,9	7 608	93
A071	Ajoneuvojen hankinta	717	25	668	765	3,4	3 206	39
A0711	Autot (KS)	671	24	623	719	3,6	1 902	23
A07111	Uudet autot	244	17	210	278	7,1	405	5
A0711101	Uudet autot	244	17	210	278	7,1	405	5
A07112	Käytetyt autot	427	17	393	460	4,0	1 531	19
A0711201	Käytetyt autot	427	17	393	460	4,0	1 531	19
A0712	Moottoripyörät ja -kelkat ym. (KS)	26	4	19	33	14,1	348	4
A0712101	Moottoripyörät	13	3	6	19	25,2	88	1
A0712102	Mopot ja moposkootterit	6	1	5	7	9,3	221	3
A0712103	Moottorikelkat	7	2	4	10	23,1	48	1
A0713	Polkupyörät (KS)	20	1	19	21	3,6	1 495	18
A0713101	Polkupyörät	20	1	19	21	3,6	1 495	18
A072	Yksityisajoneuvojen käyttö	717	16	685	748	2,2	6 724	82
A0721	Ajoneuvojen varaosat ja lisätarvikkeet (PKS)	107	6	95	119	5,8	1 679	20
A0721101	Auton varaosat	74	5	64	85	7,2	987	12
A0721102	Autotarvikkeet ja -työkalut	19	2	14	23	12,3	420	5
A07211S1	Muiden ajoneuvojen varaosat ja tarvikkeet	14	2	11	17	11,5	536	7
A0722	Poltto- ja voiteluaineet (KR)	446	8	429	462	1,9	5 202	63
A0722101	Bensiini	408	8	393	424	1,9	4 896	60
A0722102	Muut polttoaineet	29	2	25	33	7,4	597	7
A07221S1	Voiteluaineet, jäähditys- ja pakkasnesteeet	8	1	7	10	6,6	549	7
A0723	Yksityisajoneuvojen huolto ja korjaus (P)	103	9	86	119	8,4	1 429	17
A0723101	Auton huolto	37	4	30	44	9,6	977	12
A07231S1	Ajoneuvojen korjaus	65	8	50	81	12,0	599	7
A0724	Muut yksityisajoneuvojen palvelut (P)	61	2	58	65	3,0	6 363	78
A0724101	Autopaikan tai -tallin vuokra	14	1	13	15	4,7	1 532	19
A0724102	Oman talon tienhoitomaksut	4	0	4	5	6,9	998	12
A0724103	Vapaa-ajanasunnon tienhoitomaksut	2	0	2	2	9,5	660	8
A0724104	Pysäköinti-, silta- ja lossimaksut ym.	1	0	1	1	14,9	337	4
A0724105	Ajoneuvojen vuokra- ym. käyttömenot	4	1	2	5	18,4	113	1
A0724106	Ajo-opetus	27	1	24	30	5,3	558	7
A0724107	Kuljettajatuokintomaksut	2	0	2	2	7,0	1 282	16
A0724108	Katsastusmaksut	5	0	5	6	1,6	5 102	62
A0724109	Rekisteri-ilmoitusmaksut ym.	2	0	2	2	4,1	1 366	17
A073	Kuljetuspalvelut	319	9	301	337	2,9	4 095	50
A0730	Ulkomaanmatkojen matkaliput (P)	54	5	45	63	8,4	517	6
A0730101	Ulkomaanmatkojen matkaliput	54	5	45	63	8,4	517	6
A0731	Junamatkat Suomessa (P)	38	3	33	43	6,7	546	7
A07311S1	Lyhyet junamatkat	9	1	7	12	14,0	244	3
A0731103	Pitkät junamatkat (50 km tai yli)	29	2	25	34	7,5	370	5
A0732	Maantiematkat Suomessa (P)	143	4	135	151	2,9	3 413	42
A07321S1	Lyhyet linja-automatkat	91	3	85	97	3,2	2 892	35
A0732103	Pitkät linja-automatkat (50 km tai yli)	28	2	24	31	6,7	545	7
A0732104	Taksimatkat	24	2	21	27	6,6	739	9
A0733	Laiva-, vene- ja lentomatkat Suomessa (P)	20	3	13	27	17,0	130	2
A0733101	Laiva-, vene- ja lentomatkat Suomessa	20	3	13	27	17,0	130	2
A0735	Muut ostetut kuljetuspalvelut (P)	1	0	1	2	24,9	67	1
A0735101	Kotitalous- ja matkatavaroiden kuljetus ja säilytys	1	0	1	2	24,9	67	1
A0736	Ajoneuvo luontoisetuna (P)	61	4	53	70	7,3	506	6
A0736101	Ajoneuvo luontoisetuna	61	4	53	70	7,3	506	6
A08	Tietoliikenne	190	3	185	195	1,3	7 572	92
A081	Tietoliikenne	190	3	185	195	1,3	7 572	92
A0811	Postimaksut (P)	13	1	11	14	5,5	2 136	26
A0811101	Postimaksut	13	1	11	14	5,5	2 136	26
A0812	Puhelinlaitteet	4	1	3	5	17,5	245	3
A0812101	Matkapuhelimet (KS)	-	-	-	-	-	0	0
A0812102	Muut puhelinlaitteet (KS)	4	1	3	5	17,5	245	3
A0812103	Faksilaitteet, puhelinlaitteiden korjaus ym.	-	-	-	-	-	0	0

Liitetaulukko 5. jatkuu

Koodi	Kulutusmenoryhmä	Keski- arvo euroa	Keski- virhe euroa	95 % luottamusvälin		Suhteel- linen keskivirhe %	Kotitalouksia otoksessa, menoryhmä > 0	
				alaraja euroa	yläraja euroa		lkm	%
A0813	Puhelin- ja internetpalvelut ym. (P)	174	2	169	178	1,3	7 397	90
A0813101	Lankapuhelimien puhelumaksut	167	2	163	171	1,3	7 228	88
A0813103	Matkapuhelimien puhelumaksut	3	0	2	4	19,5	71	1
A08131S1	Puhelukortit, kolikkopuhelut ja sähköet ym.	4	0	3	5	9,1	680	8
A08131S2	Internetkustannukset	-	-	-	-	-	0	0
A09	Kulttuuri ja vapaa-aika	1 364	22	1 322	1 406	1,6	8 184	100
A091	Audiovisuaaliset laitteet ja tietokoneet	285	11	263	307	3,9	2 879	35
A0911	Äänen ja kuvan tallennuslaitteet (KS)	197	9	179	215	4,6	1 429	17
A09111	Äänen tallennus- ja toistolaitteet	80	5	70	90	6,5	957	12
A0911101	Radiot ja viritinvahvistimet	18	1	15	21	8,2	387	5
A0911102	CD- ja kasettisoittimet, nauhurit ym.	10	1	8	13	12,1	217	3
A0911103	Radionauhurit ym. yhdistelmät	10	1	8	13	12,3	169	2
A0911104	Kaiuttimet	4	1	2	7	27,1	82	1
A0911105	Stereosarjat	37	4	28	46	12,0	178	2
A0911106	Henkilökohtaiset minilaitteet	-	-	-	-	-	0	0
A0911107	Radion, nauhurin ym. osat ja tarvikkeet	-	-	-	-	-	0	0
A09112	Televisiot ja videonauhurit	117	7	102	132	6,4	565	7
A0911201	Televisiot	71	5	62	81	6,9	411	5
A09112S1	Videonauhurit ja DVD-laitteet	46	5	36	55	10,5	187	2
A0911203	Satelliittiantennit	-	-	-	-	-	0	0
A0912	Valokuvaus- ja videointilaitteet ym. (KS)	21	4	14	28	16,6	301	4
A09121	Valokuva- ja videokamerat ym.	19	3	13	26	17,7	239	3
A0912101	Valokuvakamerat ja oheislaitteet	19	3	13	26	17,7	239	3
A0912102	Videokamerat ja oheislaitteet	-	-	-	-	-	0	0
A09122	Kiikarit, kaukoputket ja mikroskoopit	2	0	1	3	25,0	67	1
A0912201	Kiikarit, kaukoputket ja mikroskoopit	2	0	1	3	25,0	67	1
A0913	Tietojenkäsittelylaitteet (KS)	25	3	20	31	11,4	354	4
A0913101	Mikrotietokoneet ja oheislaitteet	19	3	14	24	14,0	142	2
A0913102	Tietokoneohjelmat	-	-	-	-	-	0	0
A0913103	Kirjoitus- ja laskukoneet, taskulaskimet	6	1	4	8	16,3	224	3
A0913104	Tietokoneiden ym. osat ja lisätarvikkeet	-	-	-	-	-	0	0
A0914	Video- ja ääninauhat, levykkeet, filmit ym.	36	2	33	39	4,4	1 463	18
A0914101	Filmit ja muut valokuvaustarvikkeet	8	1	7	9	8,0	486	6
A09141S1	CD-levyt, äänilevyt, CD-rom-julkaisut ym.	9	1	8	10	8,3	323	4
A0914104	Äänitetyt kasetit ja nauhat	9	1	7	10	8,9	364	4
A0914105	Äänittämättömät kasetit ja nauhat	4	1	3	6	12,6	367	4
A09141S2	Videokasetit	6	1	5	8	11,1	203	2
A0915	Televisioiden, tietokoneiden ym. korjaus (P)	5	1	4	7	16,1	82	1
A09151S1	Televisioiden, tietokoneiden ym. korjaus	5	1	4	7	16,1	82	1
A092	Muut suuret vapaa-ajan välineet	92	8	77	107	8,4	763	9
A0921	Muut suuret vapaa-ajan välineet (KS)	83	8	68	98	9,1	616	8
A09211	Soittimet	30	5	19	40	18,1	147	2
A0921101	Pianot, viulut ym. suurehkot soittimet sekä	30	5	19	40	18,1	147	2
A09212	Urheilun ja vapaa-ajan suuret välineet	53	5	43	63	9,9	482	6
A0921201	Matkailu- ja perävaunut ml. varaosat ja tarvikkeet	19	3	13	26	16,3	105	1
A0921202	Moottori- ja purjeveneet	21	4	13	28	18,5	105	1
A0921203	Soutuveneet, kanootit, purjelaudat ym.	5	1	4	6	12,3	195	2
A09212S1	Veneiden moottorit, varusteet ja tarvikkeet	8	1	6	10	14,3	153	2
A0921206	Kuntopyörät, soutuaitteet ym.	-	-	-	-	-	0	0
A0921207	Muut suuret harrastusvälineet ja hevoset	-	-	-	-	-	0	0
A0922	Suurten vapaa-ajanvälineiden korjaus (P)	10	2	6	13	18,9	171	2
A0922101	Suurten vapaa-ajanvälineiden korjaus	10	2	6	13	18,9	171	2
A093	Muut virkistys- ja harrastusvälineet	199	5	188	209	2,7	5 531	67
A0931	Lelut, pelit ja urheiluvälineet	105	4	97	113	3,8	3 630	44
A09311	Pelit, lelut ja harrastusvälineet (PKS)	37	2	33	41	5,3	1 920	23
A09311S1	Leikkikalut, pienet soittimet ja pelikoneet	24	2	21	27	6,4	1 147	14
A0931103	Seura- ja elektroniikkapelit, pelikortit	4	0	3	4	11,6	252	3
A0931104	Askartelu- ja keräilytarvikkeet	6	1	4	7	13,9	431	5
A0931105	Joulukoristeet, ilotulitusvälineet ym.	4	0	3	4	10,0	633	8

Koodi	Kulutusmenoryhmä	Keski- arvo euroa	Keski- virhe euroa	95 % luottamusvälin		Suhtee- linen keskivirhe %	Kotitalouksia otoksessa, menoryhmä > 0	
				alaraja	yläraja		ikm	%
				euroa	euroa			
A09312	Urheilu-, retkeily- ja ulkoiluvälineet	68	3	61	75	5,0	2 445	30
A0931201	Luistimet ja muut jääurheiluvälineet (PKS)	6	0	5	6	6,2	602	7
A0931202	Murtomaasukset, siteet ja sauvat (PKS)	8	1	6	9	8,0	532	6
A0931203	Lasketteluvälineet (PKS)	8	1	5	10	14,6	138	2
A0931204	Palloiluvälineet (PKS)	3	0	2	3	11,0	230	3
A09312S1	Muut urheilu- ja kuntoiluvälineet (PKS)	9	2	5	13	24,0	171	2
A0931207	Urheilutarvikkeet (PKS)	1	0	1	2	16,3	106	1
A0931208	Kalastus- ja metsästysvälineet (PKS)	13	1	10	15	10,2	499	6
A0931209	Kalastus- ja metsästystarvikkeet (PKS)	9	1	6	11	16,5	306	4
A0931210	Teltat, makuupussit, rinkat ym. retkeilyvälineet (PKS)	5	1	4	7	14,0	211	3
A0931211	Retkeilytarvikkeet (PKS)	0	0	0	1	28,5	19	0
A0931212	Monot ja muut urheilukengät (PKS)	7	0	6	8	5,6	673	8
A0931213	Urheiluvälineiden huolto ja korjaus (P)	-	-	-	-	-	0	0
A0932	Kasvit, multa ja lannoitteet (KR)	64	3	59	69	4,2	3 076	38
A0932101	Leikkokukat ja hautavihot	21	2	18	24	7,9	1 177	14
A0932102	Huonekasvit ja niiden sipulit	14	1	12	16	6,1	857	10
A0932103	Kukkamulta ja huonekasvien lannoitteet	4	0	4	5	6,5	746	9
A0932104	Puutarhakasvien taimet ja siemenet	15	1	13	18	8,1	698	9
A0932105	Turve ja puutarhakasvien lannoitteet	5	1	4	6	11,5	174	2
A0932106	Kukkaruukut, ruukunaluset ja ampeelit	-	-	-	-	-	0	0
A0932107	Tekokukat ja joulukuuset	4	0	3	4	10,0	633	8
A0933	Lemmikkieläimet (KR)	30	2	27	33	5,2	1 734	21
A0933101	Koirat, kissat ja muut lemmikkieläimet	4	1	3	6	16,7	205	3
A09331S1	Lemmikkieläinten ruoat	21	1	19	23	4,9	1 587	19
A0933104	Lemmikkieläinten tarvikkeet ja lääkkeet	4	1	3	5	13,1	239	3
A094	Kulttuuri- ja vapaa-ajan palvelut	289	5	279	298	1,7	7 976	97
A0941	Urheilu- ja vapaa-ajan palvelut (P)	66	2	61	70	3,5	2 797	34
A0941101	Urheilukilpailut ja ravit	6	1	5	7	8,3	400	5
A0941102	Tanssit, diskot, illamat	15	1	14	17	5,0	932	11
A0941103	Huvipuistot, sirkus, tivoli, puuhapaikat ym.	5	1	4	6	10,3	226	3
A0941104	Uimahalli-, hiihtohissi- ja pelivuoromaksut	13	1	11	16	8,5	749	9
A0941105	Venepaikan vuokra	1	0	1	2	10,6	381	5
A0941106	Muiden harrastusvälineiden vuokra	1	0	0	1	23,7	63	1
A09411S1	Harrastuksiin liittyvät kurssit ja leirit	6	1	5	8	9,1	332	4
A09411S2	Liikunta-, tanssi- ja ratsastustunnit	9	1	7	11	10,8	378	5
A09411S3	Muut harrastuksiin liittyvät tunnit	9	1	7	10	10,1	447	5
A0942	Kulttuuripalvelut (P)	154	3	149	160	1,8	7 894	96
A09421	Elokuvat, teatterit, konsertit	26	1	23	29	5,5	1 083	13
A0942101	Teatterit, oopperat ja konsertit	13	1	10	15	9,3	440	5
A0942102	Kausi- ja sarjaliput teatteriin ym.	1	0	0	1	26,9	30	0
A0942103	Elokuvat ja elokuvakerhot	12	1	11	14	5,3	698	9
A09422	Museot, eläinpuistot, messut ym.	5	0	4	6	9,7	290	4
A0942201	Museot, taidenäyttelyt, eläinpuistot ym.	5	0	4	6	9,7	290	4
A0942202	Messut, maatalousnäyttelyt ym.	-	-	-	-	-	0	0
A09423	TV-luvat, katselumaksut, videovuokrat ym.	94	1	91	96	1,3	7 832	96
A0942301	Televisiolupa	84	0	83	85	0,6	7 830	95
A0942302	Maksullisten tv-kanavien katselumaksut	1	1	0	3	70,5	4	0
A0942303	Videokasettien, videon, television ym. vuokra	9	1	7	10	8,2	391	5
A09424	Muut kulttuuri- ja vapaa-ajan palvelut	30	2	26	34	6,3	935	11
A0942401	Eläinlääkintäpalvelut ja muut lemmikkieläinpalvelut	3	1	2	4	20,1	51	1
A0942402	Valokuvien kehitys, joulupukki, opas ym.	27	2	24	31	6,6	890	11
A0943	Rahapelit (P)	68	3	63	74	4,2	3 286	40
A0943101	Veikkaus, Lotto, V5, Jokeri ym.	46	2	42	49	3,5	2 537	31
A0943102	Arvat	10	1	8	12	10,3	1 300	16
A0943103	Bingo, Toto	10	1	8	12	10,3	1 300	16
A0943104	Ajanvietteautomaatit	3	0	2	4	12,2	464	6

Liitetaulukko 5. jatkuu

Koodi	Kulutustenmenoryhmä	Keski- arvo euroa	Keski- virhe euroa	95 % luottamusvälin		Suhteel- linen keskivirhe %	Kotitalouksia otoksessa, menoryhmä > 0	
				alaraja euroa	yläraja euroa		lkm	%
A095	Kirjat ja lehdet	300	5	289	310	1,8	8 054	98
A0951	Kirjat (PKS)	87	5	78	96	5,2	1 473	18
A09511S1	Oppikirjat, tietokirjat, tietokirjasarjat	56	4	49	63	6,5	758	9
A0951103	Romaanit, novellit, runot	22	2	19	25	7,1	573	7
A0951104	Kaunokirjalliset sarjat	5	1	4	6	10,9	270	3
A0951105	Lasten ja nuorten kirjat	4	0	3	5	10,2	353	4
A0951106	Kirjat erittelemättä	-	-	-	-	-	0	0
A0952	Sanoma- ja aikakauslehdet (KR)	187	2	183	192	1,2	8 006	98
A09521S1	Sanomalehdet	102	2	99	105	1,6	7 712	94
A09521S2	Aikakauslehdet	77	1	74	80	1,8	6 649	81
A09521S3	Sarjakuvalehdet	8	0	8	9	3,0	2 510	31
A0953	Muut painotuotteet (KR)	14	1	13	15	4,7	1 800	22
A0953101	Julisteet ja painokuvat ym.	1	0	0	1	22,0	74	1
A0953102	Posti- ja onnittelukortit, adressit	8	0	7	9	6,0	1 379	17
A0953103	Kalenterit, kartat ym. painotuotteet	5	0	4	6	7,3	508	6
A0954	Kirjoitus- ja piirustustarvikkeet (KR)	12	1	11	13	4,6	1 763	22
A0954101	Kynät, liidut, tussit ym.	2	0	1	2	8,9	515	6
A0954102	Kirjoituspaperit, kirjekuoret ym.	6	0	5	6	5,6	1 184	14
A0954103	Muut kirjoitus- ja piirustustarvikkeet	2	0	1	2	11,4	476	6
A0954104	Klemmarit, nitojat, kansiot, muovitaskut	2	0	2	3	9,7	270	3
A096	Valmismatkat	200	10	180	219	4,9	1 962	24
A0961	Valmismatkat (P)	200	10	180	219	4,9	1 962	24
A0961101	Valmismatkat Suomessa	6	1	5	7	9,0	353	4
A0961102	Päivämatkat teatteri- tai							
	urheilukeskuksiin, kiertoajelut ym.	16	1	13	19	8,9	891	11
A09611S1	Valmismatkat ja risteilyt ulkomaille	178	10	159	197	5,5	951	12
A10	Koulutus	15	1	13	18	7,6	2 357	29
A101	Koulutuspalvelut	15	1	13	18	7,6	2 357	29
A1012	Perus- ja keskiasteen oppilaitokset (P)	4	0	3	4	10,7	625	8
A1012101	Perus- ja keskiasteen oppilaitokset	4	0	3	4	10,7	625	8
A1013	Yliopistot ja korkeakoulut (P)	2	0	2	3	8,2	251	3
A1013101	Yliopistot ja korkeakoulut	2	0	2	3	8,2	251	3
A1014	Muut koulutuspalvelut (P)	9	1	7	12	11,4	1 764	22
A1014101	Täydennys-, työllisyys- ym. koulutus	5	1	3	7	17,3	107	1
A10141S1	Muu koulutus	5	1	3	6	14,4	1 689	21
A11	Hotellit, kahvilat ja ravintolat	654	12	630	678	1,9	6 104	74
A111	Ateriapalvelut	634	12	610	658	1,9	6 026	73
A1111	Ravintolat ja kahvilat (P)	348	9	330	366	2,6	5 206	63
A1111101	Kokolihapihvit ja -kyljykset	52	2	48	57	4,5	1 363	17
A1111102	Jauhelihapihvit ja -pyörykät	14	1	12	15	6,0	842	10
A1111103	Liha- ja makkarakkeittot	4	0	3	5	7,7	391	5
A1111104	Laatikot ja risotot lihasta ym.	11	1	10	12	6,0	723	9
A1111105	Paistettu ja keitetty kala	7	1	5	8	9,2	378	5
A1111106	Kalakeitto	1	0	1	1	17,6	87	1
A1111107	Laatikot ja risotot kalasta ym.	1	0	1	1	16,0	102	1
A11111S1	Hernekeitto ja muut kasviskeitot	2	0	1	2	16,1	179	2
A1111110	Muut kasvisruoat	2	0	1	2	11,8	170	2
A1111111	Salaatit	3	0	2	4	13,7	160	2
A11111S2	Hampurilaiset, hampurilaisateriat, ranskalaiset	15	0	14	15	3,0	2 799	34
A1111113	Pizzat	24	1	23	26	3,0	2 799	34
A1111114	Lihapiirakat, hot dogit ym.	10	0	9	10	3,0	2 799	34
A1111117	Lounaspaketti ja seisova pöytä	24	2	20	27	7,7	575	7
A1111118	Ateria erittelemättä, juomarahat ym.	9	2	6	13	20,9	268	3
A11111S3	Jälkiruoat, jäätelöt ym.	4	1	3	5	13,2	585	7
A11111S4	Kahvi, tee, kaakao ml. kahvileivät	54	1	51	57	2,6	3 862	47
A1111126	Maito ja piimä	3	0	2	3	6,6	978	12
A11111S5	Muut alkoholitomat juomat	10	0	10	11	3,8	2 028	25
A1111130	Olut	40	2	35	45	6,2	1 206	15
A1111131	Muut alkoholi-juomat	59	4	51	66	6,4	1 130	14

Koodi	Kulutusmenoryhmä	Keski- arvo euroa	Keski- virhe euroa	95 % luottamusvälin		Suhtee- linen keskivirhe %	Kotitalouksia otoksessa, menoryhmä > 0	
				alaraja	yläraja		lkm	%
				euroa	euroa			
A1112	Työpaikka- ja opiskelija-ateriat (P)	286	6	274	298	2,2	3 588	44
A1112101	Ravintoetu työpaikka-ateriasta	118	4	111	125	3,0	2 083	25
A1112102	Maksettu työpaikka-ateria	134	3	127	141	2,5	2 711	33
A1112103	Juomat ja välipalat työpaikalla	26	1	23	28	4,1	1 653	20
A1112104	Maksulliset koulu- ja opiskelija-ateriat	9	1	7	10	9,3	300	4
A11121S1	Muut maksulliset ateriat ja välipalat	-	-	-	-	-	0	0
A112	Majoituspalvelut	20	2	17	23	8,0	454	6
A1121	Majoituspalvelut (P)	20	2	17	23	8,0	454	6
A11211S1	Hotellimaksut, maatilamatkailu ym. Suomessa	20	2	17	23	8,0	454	6
A12	Muut tavarat ja palvelut	1 376	19	1 339	1 413	1,4	8 179	100
A121	Puhtaus ja kauneudenhoito	230	5	220	239	2,0	6 783	83
A1211	Kampaamot ja kauneushoitolat (P)	95	3	89	101	3,2	3 207	39
A1211101	Parturi	18	1	16	20	4,5	876	11
A1211102	Kampaamo	54	3	49	59	4,6	1 041	13
A1211103	Kasvohoito, jalkahoito ym.	7	1	4	9	18,3	99	1
A1211104	Saunamaksut ym.	16	1	14	17	3,9	1 884	23
A1212	Puhtauden- ja kauneudenhoidon välineet ja valmisteet	135	3	129	141	2,2	6 181	75
A12121	Sähkölaitteet puhtauden- ja kauneudenhoitoon (KS)	4	1	2	5	20,2	65	1
A1212101	Hiustenkuivaajat, partakoneet ym.	4	1	2	5	20,2	65	1
A12122	Muut tuotteet puhtauden- ja kauneudenhoitoon (KR)	131	3	126	137	2,2	6 177	75
A1212201	Kammat, hiusharjat, -soljet, taskupeilit	2	0	2	3	10,8	479	6
A1212202	Parranajotarvikkeet (ei sähkökäyttöiset)	1	0	1	2	13,0	152	2
A1212203	Hammasharjat, henkilöväa'at ym.	8	1	5	10	14,2	771	9
A1212204	Kylpy- ja hienosaippuat	6	0	6	7	4,4	1 377	17
A1212205	Hiusten pesu- ja hoitoaineet, hiusvärit	19	1	18	20	3,6	2 213	27
A1212206	Hammastahnat ja suuvedet	6	0	6	7	3,8	1 672	20
A1212207	Deodorantit	6	0	5	6	4,8	942	11
A1212208	Parranajovalmisteet	3	0	2	3	11,2	268	3
A1212209	Ihovoiteet ja ihoravinteet	19	1	17	21	5,7	1 346	16
A1212210	Huulipunat ja huulirasvat	2	0	1	2	11,7	195	2
A1212211	Hajuvedet, voideparfyymit	5	1	3	7	18,6	146	2
A12122S1	Silmä- ja kynsikosmetiikka	6	1	5	7	8,1	565	7
A12122S2	Muut kauneudenhoitoaineet	7	1	6	8	9,5	387	5
A12122S3	Terveysiteet ja tamponit	8	0	7	8	4,3	1 559	19
A1212219	Paperinenäiliinat, virkistyspyyhkeet ym.	3	0	3	4	4,5	1 125	14
A1212220	WC-paperi	18	1	17	19	2,8	2 688	33
A12122S4	Vaipat, vaippaliinat ym.	11	1	10	12	5,1	724	9
A1212223	Muut vauvanhoitoaineet ja -tarvikkeet	1	0	1	1	17,1	112	1
A122	Henkilökohtaiset tavarat	82	4	73	90	5,2	3 018	37
A1221	Korut ja kellot	50	4	43	58	7,7	1 779	22
A1221101	Ranne-, tasku- ja kaulakellot (KS)	15	1	12	17	9,2	700	9
A12211S1	Seinä-, kaappi- ja herätyskellot (KS)	5	1	4	7	12,1	483	6
A1221104	Korut (KS)	28	3	22	33	10,6	665	8
A1221105	Kellojen ja korujen korjaus (P)	3	0	2	4	15,5	190	2
A1222	Muut henkilökohtaiset tavarat (PKS)	31	1	29	34	4,0	1 789	22
A12221	Laukut ja lompakot ym.	22	1	20	24	4,9	1 107	14
A1222101	Matkalaukut, salkut, olka- ja käsilaukut	14	1	12	15	6,2	789	10
A1222102	Kassit ja koulureput	7	1	5	8	9,6	266	3
A1222103	Lompakot, kukkarot ja silmälasikotelot	2	0	1	3	15,0	115	1
A12222	Muut henkilökohtaiset esineet	9	1	8	10	6,7	812	10
A12222S1	Lastenvaunut, turvaistuimet, vauvarinkat ym.	4	0	4	5	7,7	365	4
A1222203	Sateensuojat ja kävelykepit	1	0	1	2	18,3	71	1
A1222204	Piiput, piipunpuhdistimet ym.							
	tupakointivälineet	1	0	0	2	32,0	207	3
A12222S2	Aurinkolasit, lämpömittarit, hautatarvikkeet	2	0	2	3	10,9	205	3

Liitetaulukko 5. jatkuu

Koodi	Kulutusmenoryhmä	Keski- arvo euroa	Keski- virhe euroa	95 % luottamusvälin		Suhteel- linen keskivirhe %	Kotitalouksia otoksessa, menoryhmä > 0	
				alaraja	yläraja		ikm	%
				euroa	euroa			
A123	Sosiaalipalvelut	96	4	88	103	3,9	1 341	16
A1231	Sosiaalipalvelut (P)	96	4	88	103	3,9	1 341	16
A12311	Kodinhoito- ja ateriapalvelut ym.	7	1	5	9	14,3	206	3
A1231101	Kodinhoitaja	1	0	1	2	12,1	169	2
A1231102	Vanhusten ateria-, päivähoito- ym. palvelut	6	1	4	7	17,0	57	1
A12312	Lasten päivähoitopalvelut	89	4	82	96	4,1	1 143	14
A12312S1	Päiväkodit	26	2	23	29	6,6	422	5
A1231203	Kunnallinen perhepäivähoito	22	2	19	25	6,9	314	4
A1231204	Yksityinen perhepäivähoito	36	3	31	41	7,3	282	3
A12312S2	Päiväkerhot, leikkikentät ym. hoitomuodot	5	1	4	6	14,0	269	3
A124	Vakuutukset	222	3	217	228	1,3	7 615	93
A1242	Irtaimistovakuutukset (P)	48	1	47	50	1,6	6 710	82
A12421S1	Irtaimistovakuutukset	48	1	47	50	1,6	6 710	82
A1243	Vapaaehtoiset tapaturma- ja sairaus- vakuutukset (P)	50	1	48	53	2,2	4 752	58
A12431S1	Henkilövakuutukset	50	1	48	53	2,2	4 752	58
A1244	Ajoneuvovakuutukset (P)	124	2	120	128	1,6	6 182	75
A1244101	Pakollinen liikennevakuutus	77	1	74	79	1,6	6 027	74
A1244102	Muut moottoriajoneuvovakuutukset	38	1	37	40	2,4	4 312	53
A1244103	Moottoriajoneuvovakuutus erittelemättä	-	-	-	-	-	0	0
A1244104	Matka- ja matkatavaravakuutus	9	1	8	10	5,8	605	7
A1244105	Venevakuutus	-	-	-	-	-	0	0
A125	Pankki- ja taloudelliset palvelut	1	0	0	1	37,9	80	1
A1251	Pankki- ja taloudelliset palvelut (P)	1	0	0	1	37,9	80	1
A1251101	Pankki- ja taloudelliset palvelut	1	0	0	1	37,9	80	1
A126	Muut palvelut	35	4	27	44	12,0	2 714	33
A1261	Muut palvelut (P)	35	4	27	44	12,0	2 714	33
A1261101	Asianajajien palkkiot ja neuvontapalvelut	2	1	0	3	41,7	23	0
A1261102	Monistus, valokopiot ym.	1	0	1	2	17,5	152	2
A12611S1	Henkilökortit, virkatodistukset, passit ym.	14	1	12	16	7,4	2 186	27
A12611S2	Muut maksut ja palkkiot	19	4	11	27	21,7	688	8
A127	Kulutus erittelemättä	256	10	236	276	4,0	2 086	25
A1271	Kulutus erittelemättä	256	10	236	276	4,0	2 086	25
A1271001	Kulutus Suomessa erittelemättä	53	4	44	62	8,4	633	8
A1271002	Kulutus ulkomailla erittelemättä	203	9	185	221	4,5	1 618	20
A129	Kulutusmenojen ulkopuoliset erät	454	6	442	467	1,4	8 017	98
A1291	Veroluonteiset maksut (P)	66	3	60	72	4,8	4 982	61
A1291101	Leimavero	48	3	42	54	6,4	1 332	16
A1291102	Koiravero	2	0	2	2	3,4	1 547	19
A1291103	Moottoriajoneuvovero	9	0	8	10	4,9	687	8
A1291104	Autonkäyttömaksu	-	-	-	-	-	0	0
A1291105	Metsästys- ja kalastuskortit ym.	7	0	6	7	2,9	3 655	45
A1292	Jäsenmaksut, sakot ja muut tulonsiirron luonteiset maksut (P)	294	3	287	301	1,2	7 961	97
A1292101	Liikennesakot	7	1	6	8	7,4	1 469	18
A1292102	Muut kuin liikenteeseen liittyvät sakot	2	0	2	2	9,0	934	11
A1292103	Yhdistysten ja seurojen jäsenmaksut	18	1	17	19	3,0	5 511	67
A1292104	Työmarkkinajärjestöjen jäsenmaksut	101	2	98	104	1,5	5 299	65
A1292105	Kirkollisvero	162	2	159	166	1,2	7 377	90
A1292106	Kolehti, listakeräykset ym. avustukset	4	1	2	6	21,8	250	3
A1293	Muut kulutusmenojen ulkopuoliset erät (P)	94	3	89	100	2,9	3 581	44
A12931	Asunnonvälityspalkkiot ja rakennuslupamaksut	2	0	2	3	17,8	295	4
A1293101	Asunnonvälityspalkkiot	1	0	0	1	64,3	7	0
A1293102	Rakennuslupamaksut	2	0	1	2	10,4	291	4
A12932	Kulutusluottojen korot	92	3	87	97	2,9	3 413	42
A1293201	Opintolainojen korot	28	1	26	31	4,8	1 336	16
A1293202	Autolainojen korot	-	-	-	-	-	0	0
A12932S1	Muiden kulutuslainojen korot	64	2	59	68	3,4	2 639	32

Kestävyyssuokitus: KS = kestopalvelut, PKS = puolikestävät tavarat, KR = kertakäyttötavarat, P = palvelut

Katsauksia – Översikter – Reviews

Leena Timonen

Energiatilastojen kehittämisohjelma:
Tarveselvitys. 1996/1.

Pekka Rytönen

Konsernirekisterihanke
– yleissuunnitteluvaiheen raportti. 1996/2.

Vesa Kuusela

Puhelinpeittävyys ja puhelimella tavoitettavuus
Suomessa. 1997/1

Timo Byckling (toim.)

Tilastokeskuksen tutkimustoiminnan päälinjat
vuosina 1997–1999. 1997/2.

Minna Hänninen

Tilastolliset tietosuojamenetelmät ja niiden
käyttö. 1997/3.

Pekka Lith

Konsernirekisterihanke
Pilottirekisterivaiheen raportti. 1997/4.

Pirkko Hemmilä, Matti Kauhanen

Julkisten menojen hintaindeksi 1995 = 100.
1997/5.

Timo Byckling (ed.)

Statistics Finland:
Main Lines of Research and
Development in 1997–1999. 1997/6.

Juha Nurmela

Suomalaiset ja uusi tietotekniikka. 1997/7.

Mia Suokko (toim.)

Energia-alan työllisyysvaikutukset. 1997/8.

Anita Heinonen

Yritysrekisterin kehittämisprojekti
– yleissuunnitteluvaiheen raportti. 1997/9.

Anita Heinonen

Yritysrekisterin kehittämisprojekti
– suunnitteluvaiheen 1. osaraportti. 1997/10.

Risto Lehtonen (toim.)

Talushistorian tutkimusta ennen ja nyt – 100
vuotta Tekla Hultinin väitöksestä. Kooste
12.12.1996 pidetyn Tilastokeskuksen
tiedeseminaarin aineistosta.
1997/11.

Juha Nurmela

The Finns and Modern Information
Technology.
Report 1 of the project “The Finns and the
Future Information Society”.
1997/12.

Lea Parjo

Tietoyhteiskuntatilastojen kehittäminen. –
Projektin loppuraportti. 1997/13.

Jukka Hoffrén

Luonnonvarojen käytön verotus
Tarpeiden ja vaikutusten arviointia. 1997/14.

Pekka Lith

Konsernirekisterihanke
Perustamisvaiheen raportti. 1997/15.

Ritva Marin, Arto Luhtio

Matkailutilastojen nykytila ja
kehittäminen
Työryhmän loppuraportti. 1997/16.

Juha Nurmela

Valikoiko uusi tieto- ja viestintättekniikka
käyttäjänsä?
‘Suomalaiset ja tuleva tietoyhteiskunta’ -hanke
Raportti 2. 1998/1.

Johanna Laiho

Varallisuustutkimus 1994
Laatuselvitys. 1998/2.

Eeva-Sisko Veikkola (toim.)

Päätöksentekoaammattien
määrittäminen julkisella sektorilla
-työryhmän raportti. 1998/3.

Juha M. Alho

A Stochastic Forecast of the Population of
Finland
1998/4.

Juha Nurmela

Does Modern Information Technology select
Its Users?
Report 2 of the project “The Finns and the
Future Information Society”.
1998/5.

Pekka Lith

Kuntakonsernit Suomessa
Konsernirekisterihankkeen osaraportti.
1998/6.

- Pekka Lith*
Suuret suomalaiset konsernit 1995.
1998/7.
- Eeva-Sisko Veikkola* (toim.)
Naiset ja miehet yhteiskunnallisessa päätöksenteossa.
1998/8.
- Eeva-Sisko Veikkola* (ed.)
Women and Men in Decision Making in the Finnish Society.
1998/9.
- Kristiina Ingalsuo*
Rakennusjätetiloistoinnin kehittäminen.
1998/10.
- Kari Grönfors, Minna Niininen ja Leena Timonen*
Energiatilastojen kehittämisohjelma: Loppuraportti.
1998/11.
- Laura Vaajakallio*
Lasten päivähoidon Suomessa 1995–1998. Raportti alle kouluikäisten päivähoidosta. EU-työvoimatutkimuksen ja Tulonjakotilaston pohjalta.
1999/1.
- Yrjö Palttila, Erkki Niemi*
Suomen maaseutu EU-kauden alussa – Maaseutuindikaattorit.
1999/2.
- Markku Lindqvist, Airi Pajunen ja Johanna Laiho*
Kulutustutkimukset 1994–1996
Laatuselvitys.
2000/1.
- Juha Nurmela, Risto Heinonen, Pauli Ollila, Vesa Virtanen*
Matkapuhelin ja tietokone Suomalaisen arjessa.
2000/2.
- Vesa Kuusela*
Puhelinpeittävyden muutos Suomessa.
2000/3.
- Jyrki Pohjolainen*
Palvelujen energiataloustoiminnan kehittäminen.
2000/4.
- Juha Nurmela, Risto Heinonen, Pauli Ollila, Vesa Virtanen*
Mobile Phones and Computer as Parts of Everyday Life in Finland.
2000/5.
- Risto Lehtonen, Timo Byckling* (eds.)
Statistics Finland: Main Lines of Research and Development in 2000–2003.
2000/6.
- Merja Saarnilehto*
Ympäristöala Suomessa.
2000/7.
- Marie Reijo*
Kotitalouksien asuntolainat ja ylivelkaantuneisuus 1990 -luvun jälkipuoliskolla.
2000/8.
- Mikko Hovi, Leif Nordberg, Irmeli Penttilä.*
Interview and Register Data in Income Distribution Analysis. Experiences from the Finnish European Community Household Panel Survey in 1966.
2000/9.
- Hanna Lehtinen*
Rahatalouden suunnittelu ja hallinta lapsiperheissä.
2001/1.
- Juha Nurmela*
Kolme vuotta tietoyhteiskunnassa. Pitkittäistutkimus uuden tieto- ja viestintätekniikan käytöstä.
2001/2.
- Risto Lähtilä, Kyllikki Torssonen*
Oikeustilastot murrosvaiheessa. Oikeustilastollisen työryhmän loppuraportti
2000.
2001/3.
- Juha Nurmela*
Three Years of the Information Society. A Longitudinal Survey of the Use Made of Modern Information and Communications Technology in Finland.
2001/4.
- Risto Lehtonen, Kari Djerf* (eds.)
Lecture Notes in Estimation for Population Domains and Small Areas
Malay Ghosh: Model Dependent Small Area Estimation – Theory and Practice.
Carl-Erik Särndal: Design-Based Methodologies for Domain Estimation
2001/5.
- Hanna Hämäläinen*
Työvoimareservit ja niiden rakenne Suomessa vuonna 2000.
2002/1.

*Anja Ahola, Petri Godenhjelm,
Marjaana Lehtinen*
Kysymisen taito. Surveylaboratorio
lomaketutkimusten kehittämisessä.
2002/2.

*Juha Nurmela, Seija Öörni,
Riina Nyberg, Päivi Hokka*
Matkalla kansalaisten tietoyhteiskuntaan? –
Raportti asukkaiden suhtautumisesta tieto- ja
viestintätekniiikan käyttöön OSKU-alueilla
syksyllä 2001.
2002/3.

*Juha Nurmela, Lea Parjo,
Marko Ylitalo*
Suuri muutto tietoyhteiskuntaan.
Tieto- ja viestintätekniiikan käytön
yleistyminen vuosina 1996–2002.
2002/4.

*Juha Nurmela, Lea Parjo,
Marko Ylitalo*
A Great Migration to the Information Society.
Patterns of ICT diffusion in Finland in
1996–2002.
2003/1.

Yrjö Paltila, Erkki Niemi
Maaseutu EU-ohjelmakauden 2000–2006
alussa – Maaseutuindikaattorit.
2003/2.

Juha Nurmela, Marko Ylitalo
Tietoyhteiskunnan kehkeytyminen.
Suomalaisten tietoyhteiskuntavalmiuksien ja
-asenteiden muutokset 1996–2002.
2003/3.

Juha Nurmela, Marko Ylitalo
The Evolution of the Information Society
How information society skills and
attitudes have changed in Finland 1996–2002.
2003/4.

Vesa Savolainen
Välillisten rahoituspalvelujen laskenta
kansantalouden tilinpidossa
Raportti välillisten rahoituspalvelujen eli
FISIM:n Suomen koelaskelmista vuosilta
1995–2001.
2004/1.

Merja Kallio
Mitä köyhyys on? Köyhyyden kulttuurisista
jäsennyksistä subjektiivisiin merkityksiin.
2004/2

Jukka Jalava (toim.)
Tuottavuuskatsaus 2003.
2004/3

*Melkas, Tuula & Nurmela Juha & Sirkiä Timo
& Ylitalo Marko*
Suomalaisten viestintävalmiudet 2000-luvun
vuorovaikutusyhteiskunnassa
Katsauksia 2004/4

Airi Pajunen
Kulutustutkimus 2001–2002
Laatuselvitys
Katsauksia 2004/5

Kulutustutkimus on Suomen vanhimpia otostutkimuksia. Nykymuodossa sitä on tehty säännöllisesti vuodesta 1966. Uusimman kulutustutkimuksen aineisto kerättiin vuosina 2001–2002. Tutkimukseen osallistui 5 495 kotitaloutta.

Kulutustutkimus tuottaa tietoa kotitalouksien kulutusmenoista, kulutuksen rakenteesta ja kulutuksen väestöryhmittäisistä eroista. Tutkimus sisältää tietoa muun muassa kotitalouksien kulutuksesta, tuloista, veloista, asumisesta ja kestotavaroiden omistuksesta.

Laatuselvityksessä kuvataan kulutustutkimuksen 2001–2002 tiedonkeruuta, aineiston muodostumista ja tutkimusmenetelmiä sekä arvioidaan aineiston tilastolliseen laatuun vaikuttavia tekijöitä. Lisäksi raporttiin on koottu tutkimuksen peruskäsitteiden ja luokitteluiden kuvaukset. Raportti sisältää myös keskivirhe-
taulukot vuodesta 1985 lähtien.



9 789524 673143

Tilastokeskus, myyntipalvelu
PL 4C
00022 TILASTOKESKUS
puh. (09) 1734 2011
faksi (09) 1734 2500
myynti@tilastokeskus.fi
www.tilastokeskus.fi

Statistikcentralen, försäljning
PB 4C
00022 STATISTIKCENTRALEN
tfn (09) 1734 2011
fax (09) 1734 2500
myynti@stat.fi
www.stat.fi

Statistics Finland, Sales Services
P.O.Box 4C
FIN-00022 STATISTICS FINLAND
Tel. +358-9-1734 2011
Fax +358-9-1734 2500
myynti@stat.fi
www.stat.fi

ISSN 1239-3800
= Katsauksia
ISBN 952-467-314-2
Tuotenumero 9055
BE