

tilastotiedotus statistisk rapport

Tilastoarkisto
Statistikarkivet

ISSN 0355-2322

Tilastokeskus
Statistikcentralen
Central Statistical Office of Finland

1984

Tiedustelut - Förfrågningar

Tuulikki Lund
Tarja Husso
Kerttu Helin
Mirja Laine
Puh. (90) 58001

Päiväys - Datum

3.4.1984

Sarja ja nro - Serie och nr

RT 1984:12

RAHOITUS
FINANSIERING

PANKIT
1983, joulukuu

Suomen Pankki

Postipankki

Liikepankit

Kiinnitysluottopankit

Säästöpankit

Osuuspankit

Ulkomaalaisten omistamat
rahalaitokset

Johdanto
KatsausI
IV

I	Suomen Pankin tila 31.12.1983 1 000 mk, ja sen muutokset edelliseen kuukauteen ja edellisen vuoden vastaavaan kuukauteen verrattuna %	1
II	Postipankin tila 31.12.1983 1 000 mk, ja sen muutokset edelliseen kuukauteen ja edellisen vuoden vastaavaan kuukauteen verrattuna %	3
III	Liikepankkien tila pankeittain 31.12.1983 1 000 mk	4
IV	Liikepankkien tila 31.12.1983 1 000 mk, ja sen muutokset edelliseen kuukauteen ja edellisen vuoden vastaavaan kuukauteen verrattuna %	6
V	Kiinnitysluottopankkien tila 31.12.1983 1 000 mk, ja sen muutokset edelliseen kuukauteen ja edellisen vuoden vastaavaan kuukauteen verrattuna %	8
VI	Kotimaisten ulkomaalaisten omistamien rahalaitosten tila 31.12.1983 1 000 mk	9
VII	Talletukset Postipankissa vaateittain 31.12.1983 1 000 mk	11
VIII	Talletukset liikepankeissa vaateittain 31.12.1983 1 000 mk	12
IX	Talletukset säästö- ja osuuspankeissa vaateittain 31.12.1983 1 000 mk	13
X	Talletuspankkien ottolainaus yhteensä vaateittain 31.12.1983 1 000 mk, ja %-muutos edellisen vuoden vastaavasta kuukaudesta	14
XI	Kotimaisten ulkomaalaisten omistamien rahalaitosten ottolainaus 31.12.1983 1 000 mk	15
XII	Postipankin antolainaus vaateittain 31.12.1983 1 000 mk	16
XIII	Liikepankkien antolainaus vaateittain 31.12.1983 1 000 mk	17
XIV	Säästö- ja osuuspankkien antolainaus vaateittain 31.12.1983 1 000 mk	18
XV	Talletuspankkien antolainaus yhteensä vaateittain 31.12.1983 1 000 mk, ja %-muutos edellisen vuoden vastaavasta kuukaudesta	19
XVI	Kiinnitysluottopankkien antolainaus vaateittain 31.12.1983 1 000 mk	20
XVII	Kotimaisten ulkomaalaisten omistamien rahalaitosten antolainaus 31.12.1983 1 000 mk	21
Liite 1:	Selvitys pankkitilastoissa käytetystä terminologiasta	22
Liite 2:	Suomi-Englanti termiluettelo	23

JOHDANTO

A. Tilaston eri taulukkojen välinen vertailtavuus

Tilastokeskus julkaisee pankkikohtaiset tiedot (taulukot II ja III) samansisältöisinä ja samoilla nimikkeillä kuin pankit itse ne päivälehdissä julkaisevat. Pankkikohtaiset tiedot eivät kaikilta osin ole vertailukelpoisia rahalaitosryhmäkohtaisiin tietoihin, koska pankkikohtaisten tietojen julkistamista rajoittavat tietojen salassapitomääräykset. Pankkikohtaiset tiedot on kuitenkin sisällytetty oheiseen julkaisuun tiedonkäyttäjien toivomuksesta, jotta pankkeja koskevat kuukausittaiset tiedot löytyisivät samasta julkaisusta.

Liikepankkien ja kiinnitysluottopankkien rahalaitosryhmäkohtaiset tilat (taulukot IV ja V) ja pankkien neljännesvuositilaston säästö- ja osuuspankkien tilatiedot ovat keskenään vertailukelpoisia. Näissä taulukoissa, kuten myös anto- ja ottolainaustaulukoissa, käytetään käsitteitä "rahalaitokset" ja "rahoituslaitokset" (ks. Tilastokeskuksen käsikirjoja n:o 5, Institutionaalisten sektoreiden luokitus) sekä ns. suppeaa yleisö-käsitettä.

Kuukausitilaston taulukot III ja IV eroavat toisistaan mm:

1. Tilan (taseen) loppusumma

Taulukossa III liikepankit nettouttavat joitakin tilan lopussa olevia tulo- ja menoeriä, jolloin yhteenlasketun tilan loppusumma on pienempi kuin ryhmäkohtaisen tilan. Joulukuussa ei tätä eroa esiinny. Silloin tilikautta koskevat tuotot ja kulut esitetään tuloslaskelmasa. Seuraavalle tilikaudelle siirtyvät saamiset ja velat esitetään tilassa siirtosaamisina ja siirtovelkoina, joita ei nettouteta.

2. Luotot ja talletukset

Pankit sisällyttävät kumpaankin erään myös muiden rahoituslaitosten (pl. kiinnitysluottopankit) saamat luotot ja näiden talletukset, jolloin vastaava anto- ja ottolainaustaulukon käsite "yleisö" on sisällöltään suppeampi. Muut rahoituslaitokset julkaitaan erillisissä anto- ja ottolainaustaulukoissa omana luotonsaaja- ja tallettajasektorina. Tällöin näihin tietoihin sisältyvät myös kiinnitysluottopankkien vastaavat tiedot.

Kohdat 1 ja 2 koskevat myös Postipankin tilataulukkoa (taulukko II).

B. Julkaisutaulukoissa käytetyt symbolit

"	Tietoa ei ole saatavissa
0	Tietoa ei ole (tietokonetaulukoissa IV, V ja VI) tai tieto on pienempi kuin käytetty yksikkö
0.0	Ei muutosta (tietokonetaulukoissa) tai muutos alle käytetyn yksikön
-	Tietoa ei ole (paitsi tietokonetaulukoissa)
(X)	Prosenttimuutos suurempi kuin 999.9 %
(Y)	Nimikettä ei ole vertailuajankohtana
(Z)	Nimikkeellä ei ole ollut tietoa vertailuajankohtana; muutos ääretön

C. Julkaisun sisällössä tapahtuneita muutoksia

Tilastokeskus julkaisee joulukuun 1983 kuukausijulkaisussa ensimmäistä kertaa tietoja pankkien markkinarahasta, joka sisältyy taseen vastattavaa puolen erään "muut velat". Markkinaraha -käsite ei ole vielä kattava, vaan a.o. rahaa sisältyy myös muihin tase-eriin. Käsitettä pyritään tarkentamaan vuoden 1985 alusta lähtien. Nyt saatavat tiedot julkaistaan kuukausittain julkaisun tekstiosassa kaikki talletuspankit yhteenlaskien. Markkinarahan keskikorkotiedot julkaistaan korkotilastossa.

D. Muita julkaisun sisältöä ja rakennetta koskevia seikkoja

Talletuspankkien ottolainaustaulukoissa esiintyvä erä "muut talletustilit" sisältää yhteisötalletustilit sekä ne erityisehtoiset karttavat tilit, joiden ehdot poikkeavat karttuvien tilien ehdoista.

Asuntosäästöpalkkiotalletukset sisältyvät julkaisun taulukko-osassa säästö- ja karttuviin tileihin tilityyppinsä mukaisesti. Sen sijaan tekstiosan asetelmissa esitetään asuntosäästöpalkkiotilit erillisenä säästö- ja karttuvista tileistä.

Kaikissa anto- ja ottolainaustaulukoissa esitetään joidenkin tietojen osalta nettomääräiset muutokset. Tämä koskee lähinnä tietoja, joiden osalta ei bruttomääräisiä vaihtotietoja ole saatavissa. Tällöin nettomuutos esitetään esim. nostettu/maksettu- sarakkeiden välissä varustettuna etumerkillä, joka osoittaa nettomuutoksen suunnan.

Pankkien kesäkuun julkaisu sisältää pidemmän ajanjakson yhteenvetotaulukkoja ja joulukuun julkaisu sisältää em. lisäksi myös pidemmän aikavälin kuvioita.

Joulukuun kuukausitilaston liitteenä julkaistaan myös suomi-englanti terminluettelo sekä selvitys pankkitilastoissa käytetystä terminologiasta.

E. Tarkasteluajankohdan talouspoliittisia tapahtumia

Korot (K)

Kesäkuun 1982 alusta lähtien alennettiin Suomen Pankin peruskorkoa 9,25 prosentista 8,50 prosenttiin. Rahalaitosten antolainauskorkoja alennettiin 0,75 prosenttiyksiköllä. Rahalaitosten edellytettiin alentavan myös ottolainauskorkojaan 0,75 prosenttiyksiköllä. Antolainauskorkojen yläraja pidettiin edelleen 12,5 prosenttina.

Toukokuun 1983 alusta lähtien Suomen Pankki korotti rahalaitosten antolainauskorkojen ylärajaa 12,5 prosentista 13,0 prosenttiin.

Heinäkuun 1983 alusta lähtien korotettiin Suomen Pankin peruskorkoa 8,50 prosentista 9,50 prosenttiin. Rahalaitosten antolainauskorkoja korotettiin yhdellä prosenttiyksiköllä. Rahalaitosten edellytettiin korottavan myös ottolainauskorkojaan keskimäärin yhdellä prosenttiyksiköllä. Antolainauskorkojen yläraja korotettiin 14 prosenttiin.

Lokakuun 1983 alusta Suomen Pankki on korottanut 40 prosentista 50 prosenttiin sitä osuutta, jonka pankit saavat vapaan koron muodostuksen markkinoilta hankkimansa ottolainauksen kustannuksista siirtää antolainauskorkoihinsa.

Talletustilit

Kesäkuun 1982 alusta lähtien pankit ottivat käyttöön yrityksille, yhteisöille, kunnille ja säätiöille tarkoitettut yhteisötalletustilit. Tili on määräaikainen. Kertatalletuksen määrä on vähintään 300 000 markkaa.

Marraskuussa 1983 hyväksyttiin uuden talletustilin, maatalouden investointitilin ehdot. Tilin voi avata vain maatalouden harjoittaja. Talletuksen suuruus on enintään 10 000 ja vähintään 4 000 mk. Talletukselle maksetaan määräaikaistilin korko.

Keskuspankkirahoitus (L)

Helmikuun 1982 alusta lähtien keskuspankkiluoton kiintiöiden yhteismäärää alennettiin 400 milj. markkaan.

Lokakuussa 1982 Suomen Pankki nosti päiväluottokorkoa 12,0 prosenttiin, sekä korotti keskuspankkirahoituksen lisäkoron 4 prosenttiin.

Marraskuussa 1982 Suomen Pankki alensi päiväluottokorkoa puolella prosenttiyksiköllä 11,5 prosenttiin.

Tammikuussa 1983 Suomen Pankki laski päiväluottokorkoa puolella prosenttiyksiköllä 11,0 prosenttiin.

Helmikuussa 1983 Suomen Pankki nosti päiväluottokoron 12,0 prosenttiin, sekä alensi keskuspankkirahoituksen lisäkoron 4 prosentista 2 prosenttiin.

Maaliskuussa 1983 Suomen Pankki nosti päiväluottokoron 13,0 prosenttiin.

Toukokuussa 1983 Suomen Pankki nosti päiväluottokoron 13,0 prosentista 15,0 prosenttiin, jolloin myös keskuspankkirahoituksen 2 prosentin lisäkorko poistettiin.

Syyskuussa 1983 Suomen Pankki nosti päiväluottokoron 15,0 prosentista 18,0 prosenttiin.

Lokakuun 1983 puoliväliin mennessä Suomen Pankki laski päiväluottokoron asteittain 18,0 prosentista 16,7 prosenttiin, jona se pysyi vuoden 1983 loppuun.

Kassavarantotalletus

5.5.1982 kassavarantotalletusvelvollisuuden enimmäismäärää nostettiin 5 prosentista 8 prosenttiin ottolainauksesta. Talletuksille maksettavaa korkoa korotettiin 8,50 prosentista 9,00 prosenttiin. Talletusten korko on sidottu Suomen Pankin peruskorkoon.

27.8.1982 kassavarantotalletusvelvollisuutta korotettiin 3,3 prosenttiin elokuun lopun talletuskannasta.

22.2.1983 kassavarantotalletusvelvollisuutta korotettiin 3,7 prosenttiin helmikuun lopun talletuskannasta.

22.3.1983 kassavarantotalletusvelvollisuutta korotettiin 4,1 prosenttiin maaliskuun lopun talletuskannasta.

26.4.1983 kassavarantotalletusvelvollisuutta korotettiin 4,7 prosenttiin huhtikuun lopun talletuskannasta.

Valuuttakurssit

Lokakuun 6. päivänä 1982 Suomen markan arvoa alennettiin noin 4 %, siten että Suomen Pankin valuuttaindeksi nousi vaihtelualueellaan pisteluvusta 113.1 pistelukuun 118.0.

Lokakuun 11. päivänä 1982 Suomen markan arvoa alennettiin noin 6 %, siten että Suomen Pankin valuuttaindeksi nousi vaihtelualueellaan pisteluvusta 118.0 pistelukuun 125.1.

KATSAUS

Katsaukseen sisältyviin kuvioihin on merkitty symboli (L) kuvaamaan liikepankkien luottokiintiöissä tapahtuneita muutoksia ja symboli (K) kuvaamaan korkotason tai -ehtojen muutoksia. Luettelo näistä toimenpiteistä sisältyy johdanto-osaan.

Asetelmissä ei ole niinkään pyritty kuvaamaan yleisön anto- ja ottolainausta (pl. muut rahoituslaitokset) vaan eri talletustileille kertyneitä talletuksia ja eri luottotyyppinä annettuja luottoja. Tällöin niihin sisältyy myös muiden rahoituslaitosten ao. vaateet (ei kuitenkaan rahalaitosten väliset erät).

Julkaisutaulukoissa esitetään "muut rahoituslaitokset" ja "yleisö" erillisinä sektoreina ja oheisissa yhdistelmätaulukoissa nämä on yhdistetty talletus- ja luottotyypeittäin. Tällöin tallettajat ja luotonsaajat ovat samat kuin esim. anto- ja ottolainauksilastossa.

Katsauksessa käytettyjen käsitteiden tarkennuksia:

Talletuspankit	liikepankit, osuuspankit, säästöpankit ja Postipankki
Yleisö	muut kuin rahoituslaitokset ja valtio
Muut rahoituslaitokset	vakuutuslaitokset, luotto-osakeyhtiöt, luottokaupan rahoituslaitokset, palveluluottolaitokset, panttikonttorit, ym. vastaavat rahoituslaitokset
Kotimainen anto- ja ottolainaus	kotimainen markkamääräinen ja kotimainen ulkomaan rahan määräinen anto- ja ottolainaus.

YLEISKEHITYS RAHAMARKKINOILLA VUONNA 1983

Rahamarkkinat olivat suhteellisen keveät vuoden 1983 alkupuolella. Valtion talous ja valuuttavaranto olivat osaltaan keventäneet rahamarkkinoita.

Suomen Pankki pyrki jo keväällä 1983 kiristämään rahamarkkinoita. Kassavarantotalletusvelvollisuutta, päiväluottokorkoa sekä keskuspankkirahoituksen marginaalikorkoa korotettiin. Kesällä nostettiin myös pankkien otto- ja antolainauskorkoja. Näin pyrittiin hillitsemään mm. pankkiluottojen kasvua sekä markkaan kohdistuneita kurssi odotuksia.

Vuoden 1983 lopulla inflaatio hidastui huomattavasti mm. Suomen Pankin kireän rahapolitiikan ansiosta.

Markkamääräisten luottojen kasvu hidastui ja painopiste siirtyi valuuttamääräisiin luottoihin. Nämä kasvoivatkin koko antolainauksista nopeammin. Pankkien ottolainaus kasvoi vuoden aikana melko tasaisesti, kuitenkin hitaammin kuin antolainaus. Ottolainauksen kasvun hitaus johtui osaksi kilpailevien sijoituskohteiden ilmaantumisesta markkinoille. Mm. markkinarahen merkitys kasvoi vuoden 1983 aikana.

Kolmella Suomessa toimivalla ulkomaa laisten omistamalla rahalaitoksella oli ottolainausvaroja/talletusvaroja vuoden lopussa 293 milj. markkaa. Luottoja ao. rahalaitokset olivat antaneet 628 milj. markkaa.

Markkinaraha

Vapaan koronmuodostuksen puitteissa olevaa, taseen erään "muut velat" sisältävää markkinarahaa talletuspankeilla oli joulukuun 1983 lopussa 7 550 milj. markkaa. Keskimäärin joulukuun aikana markkinarahaa oli 8 600 milj. markkaa.

Yleisön ottolainaukseen sisältyviä yhteisötalletus- ja erityisehtoisia karttuvia tilejä ei ole sisällytetty markkinaraha -käsitteeseen, vaikkakaan nämä tilit eivät ole yleisesti käytössä ja tiliehdosta sovitaan kussakin tapauksessa erikseen.

Ulkomaisten rahalaitoksilla oli markkinarahaa "muut velat" -erässä joulukuun lopussa 150 milj. markkaa ja keskimäärin joulukuun aikana 88 milj. markkaa. Nämä rahalaitokset voivat kuitenkin ottaa markkinarahaa myös talletustileille, koska ao. laitokset eivät ole mukana korkosopimuksessa.

Pankkien markkinaraha -käsite on vasta suuntaa-antava, kuten johdannossa on selostettu. Käsitteen sisältöä tullaan tarkentamaan.

Antolainaus

Talletuspankkien kotimainen antolainaus kasvoi vuoden 1983 aikana 16 378 milj. markalla, 14 prosentilla, 130 975 milj. markkaan. Kasvu oli 4 prosenttiyksikköä pienempi kuin edellisvuonna.

- Shekki- ja postisiirtoluotot kasvoivat edellisen vuoden loppuun verrattuna 1 454 milj. markkaa, 37 prosenttia. Kasvu ajoittui kokonaisuudessaan vuoden alkupuoliskolle. Shekki- ja postisiirtoluottoja oli vuoden 1983 päättyessä 5 476 milj. markkaa.
- Vekselit vähenivät vuoden 1983 aikana yli 400 milj. markalla. Vähenemistä tapahtui tasaisesti kummallakin vuosipuoliskolla. Vekselikanta oli vuoden päättyessä 7 280 milj. markkaa.
- Korkotukilainat kasvoivat vuoden aikana runsaalla 18 prosentilla 8 256 milj. markkaan. Kasvu oli yhtä suuri kuin edellisvuoden aikana.
- Talletuspankit välittivät valtion varoista lainoja 9 prosenttia enemmän kuin vuotta aikaisemmin. Lainakanta oli vuoden lopussa 5 322 milj. markkaa.
- Tavallisia velkakirjalainoja oli vuoden lopussa takaisin maksamatta 87 831 milj. markkaa eli 14 prosenttia enemmän kuin vuotta aikaisemmin.
- Ulkomaan rahan määräiset luotot lisääntyivät vuoden aikana 17 prosentilla, 2 618 milj. markalla, 17 628 milj. markkaan. Pääosa kasvusta tapahtui vuoden loppupuoliskolla.
- Asuntosäästöpalkkioluottoja oli takaisin maksamatta vuoden 1983 lopussa 803 milj. markkaa.

Ottolainaus

Talletuspankkien kotimainen ottolainaus kasvoi vuoden 1983 aikana 14 028 milj. markalla, 14 prosentilla, 114 090 milj. markkaan.

- Shekki- ja postisiirtotilit kasvoivat vuoden 1983 aikana vajaat 7 prosenttia 14 835 milj. markkaan. Kasvu oli 11 prosenttiyksikköä hitaampi kuin edellisen vuoden aikana.
- Käyttötilien vuosikasvu pysyi edelleen 19 prosenttina, joka ajoittui vuoden alkupuoliskolle. Käyttötileillä oli varoja vuoden päättyessä 7 088 milj. markkaa.
- Säästö- ja karttuvilla tileillä oli varoja vuoden lopussa 48 863 milj. markkaa, jossa oli kasvua edellisen vuoden vastaavaan ajankohtaan verrattuna 4 422 milj. markkaa, 10 prosenttia. Karttuvan tilin luonteisia asuntosäästöpalkkiotilejä oli vuoden lopussa 710 milj. markkaa. Nämä eivät sisälly tässä yhteydessä karttuvan tilin saldoon.
- Määräaikais- ja irtisanomisehtoisilla tileillä oli talletuksia vuoden 1983 päättyessä 33 899 milj. markkaa. Tämä oli 14 prosenttia edellisvuotista enemmän.
- Muilla markkamääräisillä tileillä oli talletuksia 3 352 milj. markkaa vuoden 1983 lopussa. Nämä tilit ovat lähinnä yhteisötalletustilejä ja erityisehtoisia karttuvia talletustilejä, jotka eivät täytä karttuvien tilien yleisiä ehtoja. Tilin kaksinkertaistuvat vuoden 1983 aikana.
- Valuuttatalletukset miltei kolminkertaistuivat vuoden 1983 aikana. Tileillä oli talletuksia vuoden päättyessä 5 203 milj. markkaa. Suurin osa kasvusta ajoittui vuoden alkupuoliskolle.

Anto- ja ottolainausenemmys

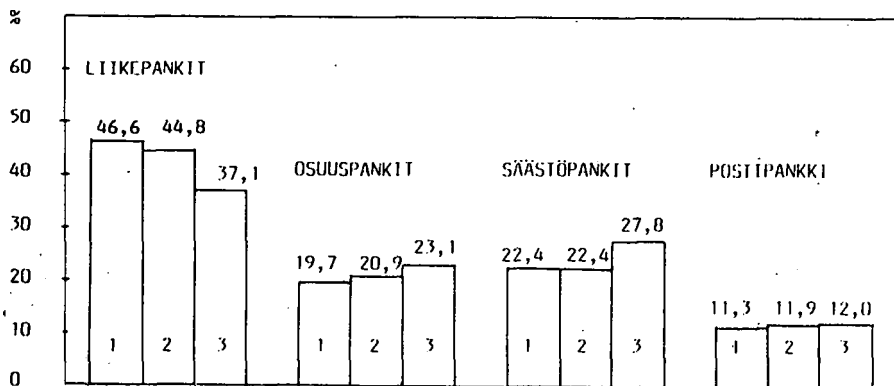
Talletuspankkien antolainausenemmys oli vuoden 1983 päättyessä 11 563 milj. markkaa. Tämä oli 1 895 milj. markkaa enemmän kuin edellisen vuoden lopussa ja 1 804 milj. markkaa enemmän kuin vuoden 1983 kesäkuussa.

Luku ei sisällä valtion varoista välitettyjä lainoja. Nämä on vähennetty pankkien antolainauksesta anto- ja ottolainausenemmyyttä laskettaessa sen vuoksi, että niitä pankki ei myönnä ottolainausvaroistaan/talletusvaroistaan.

Liikepankkien antolainausenemmys oli vuoden 1983 päättyessä 16 231 milj. markkaa, joka oli 3 274 milj. markkaa enemmän kuin vuotta aikaisemmin. Postipankin antolainausenemmys oli vuoden lopussa 461 milj. markkaa, kun se edellisen vuoden lopussa oli 1 420 milj. markkaa.

Säästöpankeilla oli talletusenemmyyttä 3 621 milj. markkaa (301 milj. markkaa edellisvuotista vähemmän); osuuspankeilla 1 507 milj. markkaa (119 milj. markkaa enemmän kuin vuotta aikaisemmin).

KUVIO 1: Talletuspankkien anto- ja ottolainauksen markkinaosuudet vuoden 1983 lopussa, %



- 1 = kotimainen antolainaus (pl valtion lainat)
- 2 = kotimainen antolainaus (ml valtion lainat)
- 3 = kotimainen ottolainaus

ASETELMA 1: Talletuspankkien kotimainen ottolainaus vuoden 1983 joulukuun lopussa

	31.12.1983		Muutos vuoden 1983 kesäkuusta		Muutos vuoden 1982 joulukuusta	
	Mmk	Mmk	%	Mmk	%	Mmk
Liikepankit	42 276	2 532	6,4	4 887	13,1	
Osuuspankit	26 323	1 782	7,3	3 472	15,2	
Säästöpankit	31 756	1 841	6,2	3 766	13,5	
Postipankki	13 735	363	2,7	1 903	16,1	
Yhteensä	114 090	6 518	6,1	14 028	14,0	

ASETELMA 3: Talletuspankkien luotonotto (pl rahalaitokset) tilityypeittäin vuoden 1983 joulukuun lopussa

	31.12.1983		Muutos vuoden 1983 kesäkuusta		Muutos vuoden 1982 joulukuusta	
	Mmk	Mmk	%	Mmk	%	Mmk
Shekki- ja postisiirtotilit	14 835	-198	-1,3	957	6,9	
Käyttötilit	7 088	-57	-0,8	1 125	18,9	
Säästö- ja karttavat tilit	48 863	2 855	6,2	4 422	10,0	
Asuntosäästöpalkkiotilit x)	710	118	19,9	178	33,5	
Määräaikaisten ja irtisanomisehtoiset tilit	33 899	2 377	7,5	4 276	14,4	
Valuuttatilit	5 203	510	10,9	1 886	56,9	
Muut talletustilit	3 352	775	30,1	1 134	51,1	

x) sisältyvät säästö- ja karttuviin tileihin taulukoissa VII, VIII, IX ja X

ASETELMA 5: Määräaikaisten ja irtisanomisehtoiset tilit talletuspankeissa vuoden 1983 joulukuun lopussa pankkiryhmittäin

	31.12.1983		Muutos vuoden 1983 kesäkuusta		Muutos vuoden 1982 joulukuusta	
	Mmk	Mmk	%	Mmk	%	Mmk
Liikepankit	13 004	848	7,0	1 604	14,1	
Osuuspankit	8 407	691	9,0	1 236	17,2	
Säästöpankit	10 376	705	7,3	1 334	14,8	
Postipankki	2 112	133	6,7	102	5,1	
Yhteensä	33 899	2 377	7,5	4 276	14,4	

ASETELMA 2: Talletuspankkien kotimainen antolainaus vuoden 1983 joulukuun lopussa

	31.12.1983		Muutos vuoden 1983 kesäkuusta		Muutos vuoden 1982 joulukuusta	
	Mmk	Mmk	%	Mmk	%	Mmk
Liikepankit	58 614	3 923	7,2	8 186	16,2	
Osuuspankit	27 357	2 261	9,0	3 738	15,8	
Säästöpankit	29 368	1 904	6,9	3 670	14,3	
Postipankki	15 636	661	4,4	784	5,3	
Yhteensä	130 975	8 749	7,2	16 378	14,3	

ASETELMA 4: Talletuspankkien luotonanto (pl rahalaitokset) luottotyypeittäin vuoden 1983 joulukuun lopussa

	31.12.1983		Muutos vuoden 1983 kesäkuusta		Muutos vuoden 1982 joulukuusta	
	Mmk	Mmk	%	Mmk	%	Mmk
Shekki- ja postisiirtotililuotot	5 476	-47	-0,9	1 484	37,2	
Vekselit	7 280	-195	-2,6	-424	-5,5	
Korkotukilainat	8 256	755	10,1	1 294	18,6	
Valtion var. välitetyt	5 322	427	8,7	455	9,3	
Tavalliset velkakirjalainat	87 831	5 386	6,5	10 718	13,9	
Ulkomaan rahan määräiset luotot x)	17 628	2 561	17,0	2 618	17,4	

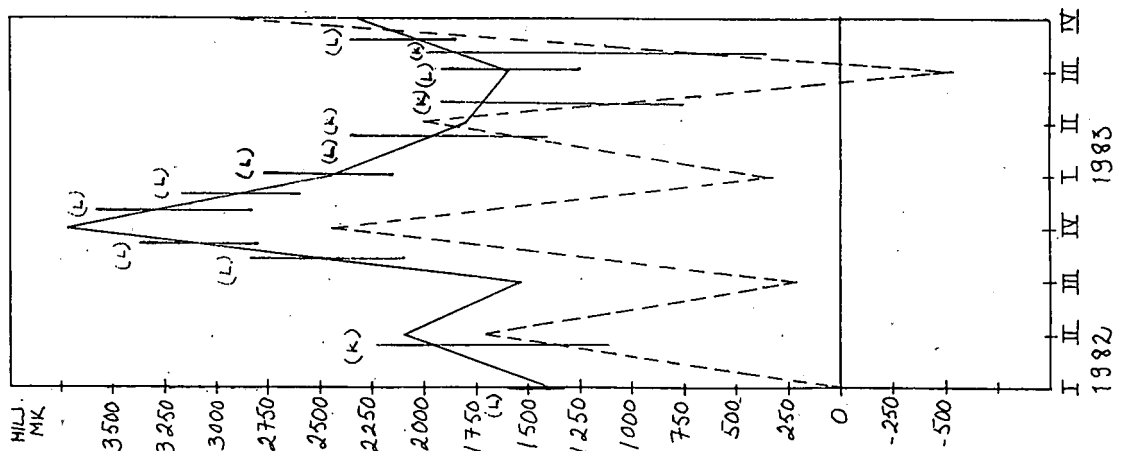
x) sisältää 819 mmk. Investointirahaston varoista annettuja luottoja, jotka sisältyvät myös valtion varoista välitettyihin.

ASETELMA 6: Määräaikaisten ja irtisanomisehtoiset tilit talletuspankeissa tilityypeittäin vuoden 1983 joulukuun lopussa

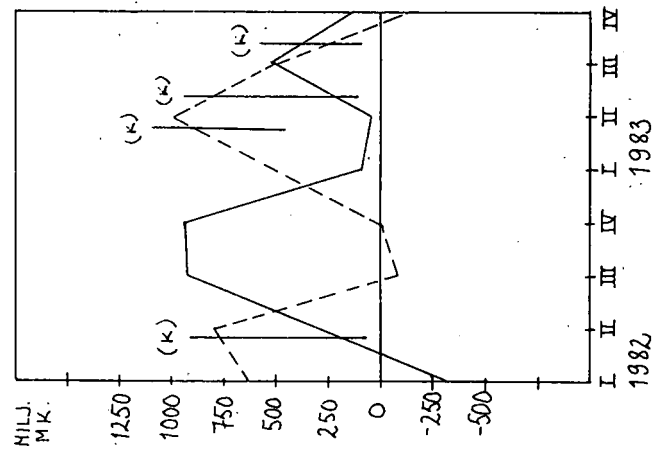
	31.12.1983		Muutos vuoden 1983 kesäkuusta		Muutos vuoden 1982 joulukuusta	
	Mmk	Mmk	%	Mmk	%	Mmk
1-6 kuukauden	1 129	14	1,3	-52	-4,4	
12 kuukauden	4 928	471	10,6	715	17,0	
24 kuukauden	27 828	2 297	9,0	4 500	19,3	
36 kuukauden	14	-405	-96,7	-887	-98,4	
VTA x)	(-)	(-)	(-)	(-4)	(-100,0)	
PTA	(14)	(-405)	(-96,7)	(-883)	(-98,4)	
Yhteensä	33 899	2 377	7,5	4 276	14,4	

x) VTA=verohuojennustilit
PTA=korkopalkkiotilit ja säästöpankkintilit

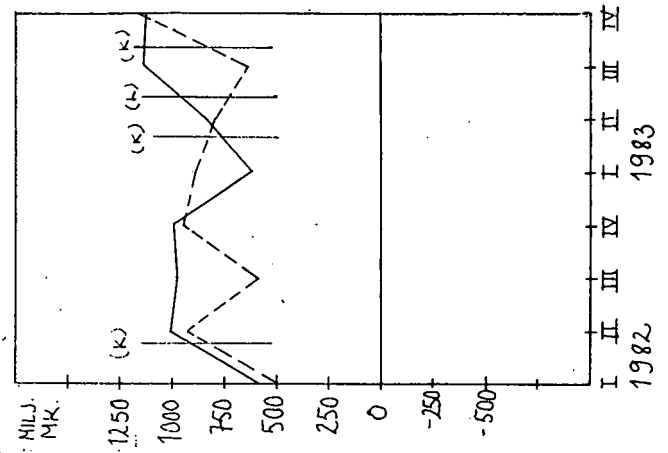
KUVIO 2: Liikepankkien kotimaisen
ottolainauksen (---) ja kotimaisen
antolainauksen (—) muutos edelli-
sestä neljänneksestä neljännesvuo-
sittain vuosina 1982-1983, milj.mk
(sis. muut rahoituslaitokset ja
yleisön)



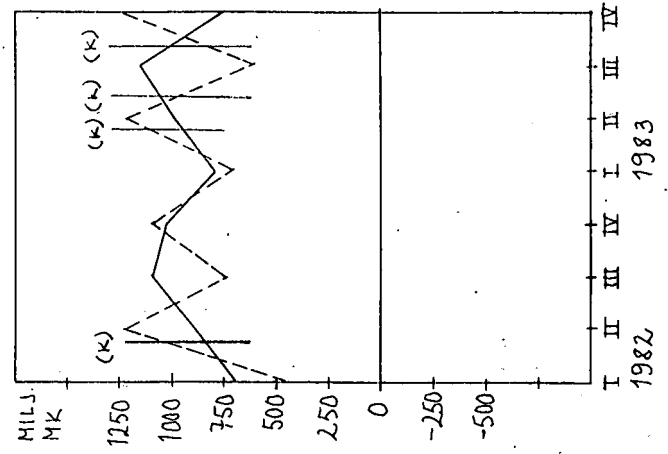
KUVIO 3: Postipankin kotimaisen
ottolainauksen (---) ja kotimaisen
antolainauksen (—) muutos edelli-
sestä neljänneksestä neljännesvuo-
sittain vuosina 1982-1983, milj.mk
(sis. muut rahoituslaitokset ja
yleisön)



KUVIO 4: Osuuspankkien kotimaisen
ottolainauksen (---) ja kotimaisen
antolainauksen (—) muutos edelli-
sestä neljänneksestä neljännesvuo-
sittain vuosina 1982-1983, milj.mk
(sis. muut rahoituslaitokset ja
yleisön)

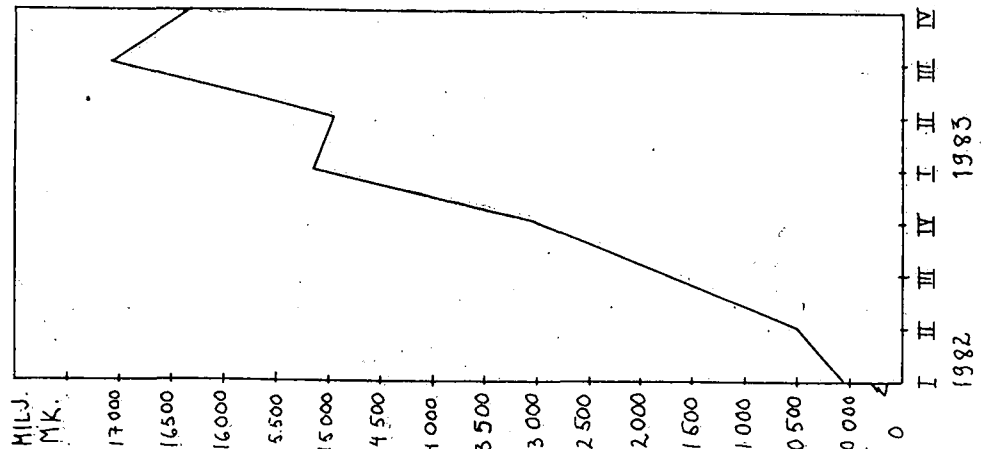


KUVIO 5: Säästöpankkien kotimaisen
ottolainauksen (---) ja kotimaisen
antolainauksen (—) muutos edelli-
sestä neljänneksestä neljännesvuo-
sittain vuosina 1982-1983, milj.mk
(sis. muut rahoituslaitokset ja
yleisön)

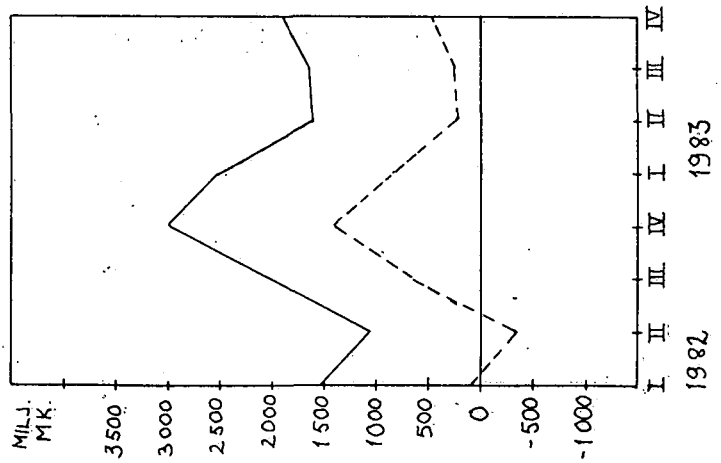


KUVIOT 6-9: Talletuspankkien antolainaus- ja talletusenemmyys talletuspankkiryhmittäin

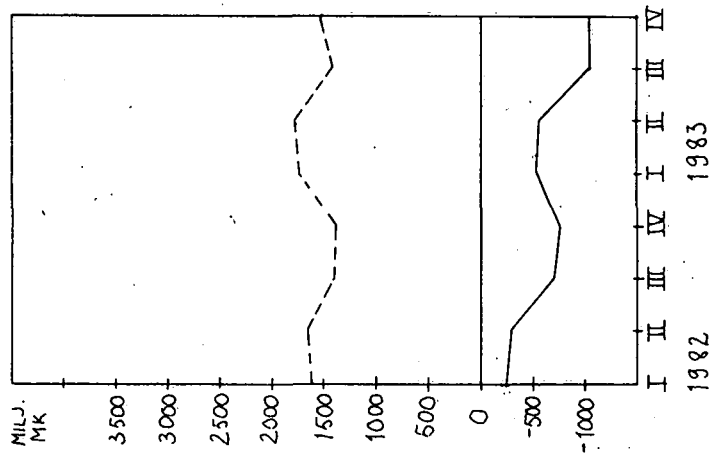
KUVIO 6: Liikepankkien antolainaus-
enemmyys neljännesvuosittain vuo-
sina 1982-1983, milj.mk (kotimainen;
muut rahoituslaitokset ja yleisö)



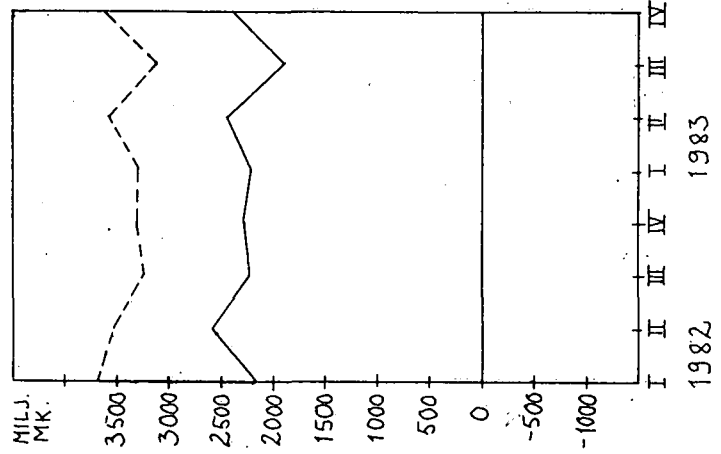
KUVIO 7: Postipankin antolainaus-
enemmyys neljännesvuosittain vuo-
sina 1982-1983, milj.mk (kotimainen;
muut rahoituslaitokset ja yleisö)



KUVIO 8: Osuuspankkien talletusenem-
myys neljännesvuosittain vuosina
1982-1983, milj.mk (sis. muut ra-
hoituslaitokset ja yleisö)



KUVIO 9: Säästöpankkien talletus-
enemmyys neljännesvuosittain vuo-
sina 1982-1983, milj.mk (sis. muut
rahoituslaitokset ja yleisö)



TALLETUSTEN JA LUOTTOJEN LUKUMÄÄRÄT

ASETELMA 7: Talletustilien lukumäärät talletuspankeissa ja tilien keskimääräinen suuruus vuoden 1983 lopussa

	Lukumäärä vuoden 1983 lopussa lkm	Muutos edellisestä vuodesta lkm (+/-)	Keskimääräinen markka- määrä tiliä kohden vuoden 1983 lopussa mk
Käyttötilit	2 032 355	+149 944	3 488,-
Säästö- ja karttuvat tilit	13 265 908	+31 861	3 683,-
Asuntosäästöpalkkiotilit	48 166	+10 094	14 741,-
Määräaikaistilit ja irtisano- misehtoiset tilit:			
1-6 kk	33 046	+769	34 164,-
12 kk	245 300	+16 002	20 090,-
24 kk	1 441 402	+120 952	19 306,-
36 kk	13 927	-337 422	1 005,-
Muut talletustilit	1 955	+666	1 714 578,-
Varsinaiset talletustilit yht.	17 082 059	-7 134	5 498,-
Shekki- ja postisiirtotilit	546 548	+58 222	
Valuuttatilit	137 454	+3 545	

Keskimääräinen talletusmäärä varsinaista talletustiliä kohden oli vuoden 1983 lopussa rahalaitosryhmittäin seuraava:

Liikepankit	5 457,-
Osuuspankit	6 710,-
Säästöpankit	6 622,-
Postipankki	2 831,-

ASETELMA 8: Talletuspankeista nostettujen luottojen lukumäärät ja luottoerien keskimääräinen suuruus vuoden 1983 lopussa

	Lukumäärä vuoden 1983 lopussa. lkm	Muutos edellisestä vuodesta lkm (+/-)	Keskimääräinen markka- määrä luottoa kohden vuoden 1983 lopussa mk
Vekselit	399 494	-6 196	18 223,-
Korkotukilainat	685 741	23 361	12 040,-
Valtion varoista välitetyt	189 430	-553	28 095,-
Tavalliset velkakirjalainat	1 969 166	+128 365	44 603,-
Yhteensä (pl shekki- ja posti- siirtotililuotot)	3 243 831	+144 977	33 254,-
Ulkomaan rahan määräiset luotot x)	20 902	+683	

x) sisältää investointirahaston varoista annettuja luottoja 309 kpl. jotka sisältyvät myös valtion varoista välitettyihin

Keskimääräisen luoton suuruus rahalaitosryhmittäin (pl. shekki- ja postisiirtotililuotot):

Liikepankit	50 042,-
Osuuspankit	26 803,-
Säästöpankit	25 736,-
Postipankki	37 043,-

I SUOMEN PANKIN TILA 31.12.1983 1 000 MK, JA SEN MUUTOKSET EDELLISEEN KUUKAUTEEN JA EDELLISEN VUODEN VASTAAVAAN KUUKAUTEEN VERRATTUNA %

A V A S T A A V A A

	1 000 mk	EDELL. KK:STA %	ED.VUOD.VAST.KK. %	
KULTA JA VALUUTTASAAMISET				
1	KULTA	1 382 618	-	0,0
2	ERITYISET NOSTO-OIKEUDET	225 900	-58,1	-62,9
3	VARANTO-OSUUS KANSAINVÄLISESSÄ VALUUTTARAHASTOSSA	751 464	59,6	66,0
4	VAIHDETTAVAT VALUUTAT	5 184 193	18,3	-10,8
5	SIDOTUT VALUUTAT	550 108	-19,3	-64,0
MUUT ULKOMAISET SAAMISET				
6	ULKOMAISET JOUKKOVELKAKIRJAT	685 225	61,1	-10,3
7	MARKKAOSUUS KANSAINVÄLISESSÄ VALUUTTARAHASTOSSA	2 761 974	49,0	49,9
8	MÄÄRÄAIKAISET SAAMISET	2 113 845	-0,3	-0,3
SAAMISET RAHOITUSLAITOKSILTA				
9	PANKKIEN SHEKKITILIT	445 291	37,9	64,1
10	JOUKKOVELKAKIRJAT	1 545 653	3,0	31,0
11	PÄIVÄLUOTOT	5 785 000	-11,9	85,1
12	KÄTEISVARALUOTOT	942 144	-1,1	6,0
13	MUUT	69 565	24,5	51,1
SAAMISET JULKISELTA SEKTORILTA				
14	VALTION VELKAKIRJAT	1 000 000	38,9	(Z)
15	JOUKKOVELKAKIRJAT	449 312	0,5	3,2
16	VALTION METALLIRAHAVASTUU	709 899	0,1	27,0
17	MUUT	18 609	311,6	-59,9
SAAMISET YRITYKSILTÄ				
18	VIENNIN RAHOITUS x)	1 867 117	-3,8	4,4
19	KOTIMAISTEN TOIMITUSTEN RAHOITUS x)	2 662 025	-0,3	5,9
20	JOUKKOVELKAKIRJAT	133 968	1,8	-17,9
21	MUUT x)	415 887	-0,5	-20,7
22	MUUT VARAT	105 226	1,2	6,0
23	YHTEENSÄ	29 805 023	4,9	14,4
x) LUOTOT YLEISÖLLE YHT:				
	SIITÄ: VEKSELIT	3 642 778	-0,8	1,4
	LAINAT	596 005	-2,9	1,3
		3 046 773	-0,3	1,4

I SUOMEN PANKIN TILA 31.12.1983 1 000 MK, JA SEN MUUTOKSET EDELLISEEN KUUKAUTEEN JA EDELLISEN VUODEN VASTAAVAAN KUUKAUTEEN VERRATTUNA %

B V A S T A T T A V A A

	1 000 MK	EDELL. KK:STA %	ED.VUOD.VAST.KK. %
VALUUTTAVELAT			
33	VAIHDETTAVAT TILIT 33 864	-21,6	99,6
34	SIDOTUT TILIT 357	2,9	-92,5
MUUT ULKOMAISET VELAT			
37	KANSAINVÄLISEN VALUUTTARAHASTON MARKKATILIT 2 762 021	49,0	43,3
38	OSOITETUT ERITYISET NOSTO-OIKEUDET 872 034	0,6	4,6
39	MÄÄRÄAIKAISET VELAT 2 036 300	0,5	-23,1
LIIKKEESSÄ OLEVA RAHA			
42	SETELIT 6 029 078	6,8	8,2
43	METALLIRAHA 544 482	2,0	11,1
44	LIIKKEESSÄ OLEVAT TALLETUSTODISTUKSET VELAT RAHOITUSLAITOKSILLE -	-	-100,0
47	PANKKIEN SHEKKITILIT 1 614	187,7	-73,8
48			
49	PÄIVÄTALLETUKSET 610 000	-38,8	-58,5
50	KASSAVARANTOTALLETUKSET 5 039 176	-0,3	60,9
51	PÄÄOMANTUONTITALLETUKSET 35 358	35,8	-80,0
52	MUUT 25 483	7,8	286,5
VELAT JULKISELLE SEKTORILLE			
55	SHEKKITILIT 249	-72,3	-69,6
56	VALTION TALLETUSTILI 3 000 000	20,0	(Y)
57	SUHDANNERAHASTOTALLETUKSET -	-	-
58	SUHDANNETALLETUKSET -	-	-
69	PÄÄOMANTUONTITALLETUKSET -	-	-100,0
60	MUUT 239	4,4	177,9
VELAT YRITYKSILLE			
61	INVESTOINTITALLETUKSET 1 289 588	-6,5	-8,9
62	PÄÄOMANTUONTITALLETUKSET 531 053	2,1	100,4
63	TUONTIMAKSUTALLETUKSET -	-	-
64	VIENTITALLETUKSET -	-	-
65	MUUT 11 281	-4,2	106,8
66	MUUT VELAT 14 731	-4,7	-37,8
67	ARVONJÄRJESTELYTILIT 2 057 190	-2,2	27,9
OMA PÄÄOMA			
69	KANTARAHASTO 3 000 000	-	-
70	VARARAHASTO 1 365 283	-	32,3
71	KÄYTTÄMÄTTÖMÄT VOITTOVARAT -	-	-
72	TULOSTILI -	-100,0	-100,0
73	TILIVUODEN VOITTO 545 642	(Y)	(Y)
75	YHTEENSÄ 29 805 023	4,9	14,4
76	SETELINANTO-OIKEUS 10 990 726	8,3	-12,8
77	KÄYTÖSSÄ 6 118 656	6,5	8,5
78	SETELINANTOVARA 4 872 070	10,7	-30,1

II POSTIPANKIN TILA 31.12.1983 1 000 MK, JA SEN MUUTOKSET EDELLISEEN KUUKAUTEEN JA EDELLISEN KUUKAUTEEN VASTAAVAAN KUUKAUTEEN VERRATTUNA %

A	V A S T A A V A A	1 000 MK	EDELL. KK:STA %	EDELL. VUOD. VAST.KK. %	B	V A S T A T T A V A A	1 000 MK	EDELL. KK:STA %	EDELL. VUOD. VAST.KK. %
	RAHOITUSOMAISUUS					VIERAS PÄÄOMA			
	KOTIMAISET SAAMISET					KOTIMAISET VELAT			
1	KASSA JA SAAMISET SUOMEN PANKILTA	941 434	-27,3	-49,5	40	1) YLEISOIN TALLETUKSET	3 732 573	0,1	18,4
2	ERITYISTALLETUKSET SUOMEN PANKISSA	615 354	-6,0	60,5	41	POSTISIIRTOTILI	9 645 266	4,8	14,3
3	SAAMISET MUILTA PANKEILTA	24 419	122,8	25,4	42	MUUT MARKKAMAARAISET TALLETUKSET	356 844	12,6	49,4
4	SAAMISET POSTI- JA TELELAITOKSELTA	523 858	(Z)	72,7	43	ULKOMAAN RAHAN MÄÄRÄISET TALLETUKSET	81 504	-21,8	-4,0
5	SAAMISET VALTIOLTA	536 306	4,9	77,7	44	VELAT SUOMEN PANKEILLE	236 526	5,5	-36,8
	LUOTOT YLEISÖLLE				45	VELAT VALTIOLLE			
6	POSTISIIRTOTILILUOTOT	427 395	-23,6	-1,8	46	POSTISIIRTOTILI	814 715	-30,6	-19,9
7	VEKSELIT	486 355	-17,0	-14,3	47	VALTIOKONTTORIN TILI	1 135 133	79,0	-34,0
8	LAINAT	11 765 861	1,3	9,5	48	MUUT VELAT VALTIOLLE	1 568 678	3,8	-12,4
9	ULKOMAAN RAHAN MÄÄRÄISET LUOTOT	2 936 192	-1,2	-4,8	49	VELAT POSTI- JA TELELAITOKSELLE		-100,0	(Y)
10	MAKSUJEN VALITYS				50	MUUT VELAT	439 451	-9,8	(X)
11	MUUT RAHOITUSVARAT	51 380	-85,4	-32,4		MAKSUJEN VALITYS	13 451	-97,9	-93,8
	ULKOMAISET SAAMISET					ULKOMAISET VELAT			
12	ULKOMAAN RAHAN MÄÄRÄISET	2 608 087	25,9	45,9	51	ULKOMAAN RAHAN MÄÄRÄISET	3 947 350	12,3	23,9
13	MARKKAMAARAISET	42 353	1,8	-16,2	52	MARKKAMAARAISET	162 471	4,8	394,4
	VAIHTO-OMAISUUS				53	ARVOSTUSERÄT			
14	ULKOMAAN RAHAT	18 099	-8,7	5,3	54	VARAUKSET	1 057 300	41,7	41,7
15	JOUKKOVELKAKIRJAT	621 817	18,0	19,1		OMA PÄÄOMA			
16	MUU VAIHTO-OMAISUUS	34 497	128,7	41,2	55	VARARAHASTO	289 128	-	1,8
	SIIJOITUSOMAISUUS				56	ARVONKOROTUSRAHASTO			
17	JOUKKOVELKAKIRJAT	1 298 467	-2,1	115,4	57	MUUT RAHASTOT			
18	OSAKKEET JA OSUUDET	1 598	-2,4	-	58	VOITTO EDELLISILTÄ VUOSILTA			
19	KIINTEISTÖT JA KIINTEISTÖOSAKKEET	88 529	14,3	6,6	59	TILIVUODEN VOITTO (31.12.)	20 781	(Z)	103,3
20	JA OSUUDET				60	KOROT			
	MUU SIIJOITUSOMAISUUS				61	MUUT TULOT			-100,0
21	KÄYTTÖOMAISUUS JA MUUT PITKÄV. MENOT	195 086	0,9	4,6	62	SIIRTOVELAT (31.12)	594 257	(Z)	16,4
22	OSAKKEET JA OSUUDET	238 046	10,9	20,0					
23	KONEET JA KALUSTO	84 820	-26,3	16,5					
24	MUU KÄYTTÖOMAISUUS JA PITKÄV. MENOT	32 165	-62,4	-21,1					
25	MUU OMAISUUS	1 795	-	0,3					
26	PALKAT JA SOSIAALIMENOT		-100,0	-					
27	VÄLITTÖMÄT VEROT		-100,0	-					
28	KOROT JA MUUT MENOT		-100,0	-					
29	SIIRTOOSAAMISET (31.12)	481 515	(Z)	14,2	63	YHTEENSÄ	24 095 428	0,1	10,5
30	YHTEENSÄ	24 095 428	0,1	10,5	64	VASTUUSITOUIMUKSET	5 389 264	-4,5	19,9

1) ML. MUUT RAHOITUSLAITOKSET PAITSI RAHALAITOKSET; MUUT RAHOITUSLAITOKSET ERILLISINÄ LUOTONSAAJA- JA TALLETTAJASEKTOREINA TAULUKOISSA VII JA XII

A V A S T A A V A A

RAHOITUSOMAISUUS

1	KOTINAISET SAAMISET	57 178	306 862	10 171	448	217 819	4 510	147 173
2	KASSA JA SAAMISET SUOMEN PANKILTA	149 907	785 252	27 033	1 536	771 736	32 661	18 177
3	ERITYISLÄLLETUKSET SUOMEN PANKISSA	53 390	121 558	4 988 649	91 935	312 748	3 864 688	160 332
4	SAAMISET MUILTA PANKEILTA							
5	SAAMISET VALTIOLTA							
6	LUOTOT YLEISÖLLE							
7	SHEKKILUOTOT	332 880	1 399 072	96 110	5 161	1 337 002	411 755	82 060
8	VEKSELIT	400 958	890 541	324 028	18 736	519 080	500 629	30 537
9	LAINAT	2 833 295	16 285 376	1 647 178	105 520	14 036 169	2 273 310	483 008
10	ULKOMAAN RAHAN MÄÄRÄISET LUOTOT	557 290	6 104 293	871 979	28	6 035 040	913 599	119 379
11	MAKSUJEN VALITYS	81 919	934 991	564 882		1 059 532	30 295	6 167
12	ULKOMAISET SAAMISET	24 163	241 551	25 299	31	128 173	80 721	28 784
13	ULKOMAAN RAHAN MÄÄRÄISET	1 475 023	8 153 124	850 310	2 654	9 731 813	859 048	68 871
14	MARKKAMÄÄRÄISET	11 319	97 600	221		9 544	821	

VAIHTO-OMAISUUS

13	ULKOMAAN RAHAT	8 504	27 668	1 372	11 482	39 349	16 743	1 281
14	JOUKKOVELKAKIRJAT	111 065	439 388	184 375	4 444	177 732	100 819	44 145
15	MUU VAIHTO-OMAISUUS	22 799		31 361			40 987	

SIIJOITUSOMAISUUS

16	JOUKKOVELKAKIRJAT	288 137	2 728 924	1 359 864		4 145 626	2 087 288	26 537
17	OSAKKEET JA OSUDET	7 354	129 641	9 691	91	110 832	24 966	659
18	KIINTEISTÖT JA KIINT.OSAKKEET JA OS.	11 527	285 448	36 729	39	99 168	147 175	3 412
19	MUU SIIJOITUSOMAISUUS							

KÄYTTÖOMAISUUS JA MUUT PITKÄVAIK.

20	MENOT	48 436	364 918	96 534	6 048	567 413	171 643	7 340
21	OSAKKEET JA OSUDET	418 371	1 581 555	116 099		1 396 712	108 701	43 836
22	KIINTEISTÖT JA KIINT.OSAKKEET JA OS.	24 259	110 854	79 867	347	151 356	91 984	2 345
23	KONEET JA KALUSTO							
24	MUU KÄYTTÖOMAISUUS JA PITKÄVAIK.	20 020	252 715	7 549	342	174 010	12 869	2 862
25	MENOT							

MUU OMAISUUS

24	MUU OMAISUUS						15 432	
25	ARYOSTUSERAT	517						
26	PALKAT JA SOSIAALIMENOT							
27	VALITTIMAT VEROT							
28	MUUT MENOT							
29	SIIRTOSAAMISET (31.12.)	83 324	651 690	138 600	3 272	714 088	188 147	

30 YHTEENSÄ 7 021 635 41 893 021 11 467 901 252 114 41 734 943 11 978 791 1 276 905

1) ML. MUUT RAHOITUSLAITOKSET PAITSI RAHALAITOKSET; MUUT RAHOITUSLAITOKSET ERILLISENÄ LUOTONSAAJASEKTORINA TAULUKOSSA XIII

III LIIKEPANKKIEN TILAN PANKEITTAIN 31.12.1983, 1 000 MK

B	V A S T A T T A V A A	HELSINGIN OSAKEPANKKI	KANSALLIS- OSAKE-PANKKI	OSUUSPANKKIEN KESKUSPANKKI OY	PERUSPANKKI OY	SUOMEN YHDYS- PANKKI OY	SÄÄSTÖPANK- KIEN KESKUS- OSAKE-PANKKI	ÅLANDS- BANKEN AB
1)	VIERAS PÄÄOMA							
	KOTIMAISET VELAT							
	YLEISOIN TALLETUKSET							
31	SHEKITILIT	473 721	2 696 269	312 344	1 865	2 671 579	272 964	68 793
32	MUUT MARKKAMÄÄRÄISET TALLETUKSET	2 724 277	14 237 428	194 668	25 346	13 286 388	270 260	291 769
33	ULKOMAAN RAHAN MÄÄRÄISET TALLETUKSET	300 774	1 685 836	343 509	149	1 856 992	482 058	78 889
34	VELAT SUOMEN PANKILLE	358 449	1 353 731	1 353 836		1 424 558	2 028 894	29 247
35	VELAT MUILLE PANKKEILLE	17 419	137 620	3 354 026	158 356	190 853	3 877 272	125 282
36	VELAT VALTIOLLE	323	55 696	2 509 807		51 846	1 213 325	
37	DEBENTUURILAINAT				4 161	100 000		26 555
38	MUUT VELAT	394 922	2 163 311	554 917	34 414	2 072 293	625 982	344 916
39	MAKSUJEN VÄLITYS	199 454	1 621 575	620 866	353	1 354 557	124 476	12 477
	ULKOMAISET VELAT							
40	ULKOMAAN RAHAN MÄÄRÄISET	1 714 809	13 435 307	1 375 496	621	14 082 365	2 123 603	177 846
41	MARKKAMÄÄRÄISET	67 953	273 563	14 879	622	902 620	87 145	18 628
42	DEBENTUURILAINAT	116 360	436 350			358 869		
43	MUUT VELAT							
44	ARVOSTUSERÄT							
45	VARAUKSET	117 014	927 103	281 614	13 605	1 039 545	131 231	54 627
	OMA PÄÄOMA							
50	OSAKEPÄÄOMA	147 000	776 250	395 000	7 500	1 000 000	500 000	15 398
51	OSAKEANTI		533 700					
52	VARARAHASTOT	122 093	317 346	18 700	1 731	175 089	25 100	7 050
53	ARVONKOROTUSRAHASTO	113 175	461 120	10 000		397 434		4 500
54	MUUT RAHASTOT	4 625	44 439	2 590	544	13 872	3 500	
55	VOITTO EDELLISILTÄ VUOSILTA	1 377	1 095	178		12 262	214	28
56	TILIVUODEN VOITTO (31.12.)	17 067	75 730	28 307	825	135 278	42 897	2 027
57	KOROT							
58	MUUT TULOT							
59	SIIRTOVELAT (31.12.)	130 823	659 552	97 164	2 022	608 543	169 870	18 873
2)	YHTEENSÄ	7 021 635	41 893 021	11 467 901	252 114	41 734 943	11 978 791	1 276 905
61	VASTUUSITOUIMUKSET	3 447 293	16 569 845	3 567 631	261 254	20 264 995	4 471 844	167 857

1) ML. MUUT RAHOITUSLAITOKSET PAITSI RAHALAITOKSET; MUUT RAHOITUSLAITOKSET ERILLISENÄ TALLETTAJASEKTORINA TÄULUKOSSA VIII

2) TILOJEN YHTEENLASKETTU LOPPUSUMMA EI VASTAA (PAITSI JOULUKUUSSA) TÄULUKON IV TILAN LOPPUSUMMAA, KOSKA JULKAISTAVISSA PANKKIKOHTAISISSA TILATIEDOISSA NETTOUITAAN JOTKUT TULO- JA MENOERÄT, JOTKA VASTAAVAOSTI TÄULUKOSSA IV ESITÄTÄÄN BRUTTOMÄÄRÄISINÄ

IV LIIKEPANKKIEN TILA 31.12.1983 1 000 MK, JA SEN MUUTOKSET EDELL. KUUKAUTEEN JA EDELL. VUOD. VAST. KUUKAUTEEN VERRATTUNA %

1 000 MK EDELL. ED. VUOD. KK:STA VAST. KK %

1 000 MK EDELL. ED. VUOD. KK:STA VAST. KK %

A V A S T A V A A

	1983	1982	%	1983	1982	%
RAHOITUSOMAISUUS						
KOTIMAISET SAAMISET						
1 KASSA	604028	-39.1	-10.8	9364	0	0.0
2 SAAMISET SUOMEN PANKILTA	133	146.3	-97.0	1262332	3.2	26.0
3 SHEKKITILI SUOMEN PANKISTA	1926301	-0.7	72.0	687289	8.7	12.0
4 SAAMISET SUOMEN PANKILTA	688237	26.9	31.6	2971846	7.9	13.8
5 SAAMISET MUISSA RAHALAITOKSILLA	8904265	5.2	18.4	461012	-17.7	31.3
6 SAAMISET MUISSA RAHALAITOKSILLA	3081035	4.7	43.5	464998	-12.1	41.2
7 SAAMISET MUISSA RAHALAITOKSILLA	0	0.0	0.0			
8 SAAMISET MUISSA RAHALAITOKSILLA	55533779	-0.1	15.3	26939	-6.2	-30.6
9 SAAMISET MUISSA RAHALAITOKSILLA	2677786	16.8	-6.1			
10 LUOTOT YLEISÖLLE	1387424	(Z)	41.3	517	-25.0	-25.0
11 MAKSUJEN VALITYS	509365	-7.3	75.6			
12 SIIRTOSAAMISET (31.12.)						
13 MUUT RAHOITUSVARAT						
ULKOMAISET SAAMISET						
SAAMISET RAHALAITOKSILTA						
TALLETUKSET						
14 ULKOMAAAN RAHAN MÄÄRAISET	19255030	3.6	13.7	0	-100.0	0.0
15 MARKKAMAARAISET	21905	-75.1	-18.6	0	-100.0	0.0
MUUT SAAMISET						
16 ULKOMAAAN RAHAN MÄÄRAISET	78070	-70.3	-40.9	0	-100.0	0.0
17 MARKKAMAARAISET	86654	-25.6	39.7	0	-100.0	0.0
18 VEKSELIT	94814	-22.2	83.7	0	-100.0	0.0
19 MUUT SAAMISET	1722450	68.3	290.5	0	-100.0	0.0
20 SIIRTOSAAMISET (31.12.)	412480	(Z)	31.1	0	-100.0	0.0
VAIHTO-OMAISUUS						
KOTIMAINEN VAIHTO-OMAISUUS						
21 JOUKKOVELKAKIRJAT	648811	-23.1	5.0	115625309	-3.0	21.8
22 MUU VAIHTO-OMAISUUS	79887	11.9	90.9			
ULKOMAINEN VAIHTO-OMAISUUS						
23 ULKOMAAAN RAHAT	105629	10.6	10.1			
24 JOUKKOVELKAKIRJAT	412328	-7.1	40.7			
25 MUU VAIHTO-OMAISUUS	16857	-14.5	10.7			
SIJOITUSOMAISUUS						
KOTIMAISET SIJOITUKSET						
26 JOUKKOVELKAKIRJAT	10607640	5.3	83.4			
27 MARKKAMAARAISET	19373	1.5	22.6			
28 OSAKKEET JA OSUDET	283232	-0.0	12.2			
29 KIINTEISTÖYHTEISÖJEN OSAKKEET JA OS.	364209	7.3	18.2			
30 KIINTEISTÖT	219290	0.5	-2.5			
31 MUU SIJOITUSOMAISUUS	0	0.0	0.0			

1) ESITETÄÄN MYÖS TÄULUKOSSA XIII ERILLISINÄ LUOTONSAAJARYHMINÄ

IV LIIKEPANKKIEN TILA 31.12.1983 1 000 MK, JA SEN MUUTOKSET EDELL. KUUKAUTEEN JA EDELL. VUOD. VAST. KUUKAUTEEN VERRATTUNA %

B V A S T A T T A V A A	1 000 MK	EDELL. ED. VUOD. KK:STA VAST. KK %	1 000 MK	EDELL. ED. VUOD. KK:STA VAST. KK %
VIERAS PÄÄOMA				
KOTIMAISET VELAT				
1) 48 YLEISOIN TALLETUKSET	41065043	4.8	12.8	0.0
VELAT SUOMEN PANKILLE				
49 SHEKKILUOTTO	444097	34.6	210.7	0.0
50 MUUT VELAT SUOMEN PANKILLE	6104618	-11.8	77.5	0.0
51 VELAT MUILLE RAHALAITOKSILLE	7357758	5.5	13.3	0.0
52 MUUT VELAT MUILLE RAHALAITOKSILLE	308287	88.3	46.3	0.0
53 MUIDEN RAHOITUSLAITOSTEN TALLETUKSET	1405612	-2.4	19.9	0.0
54 MUUT VELAT MUILLE RAHOITUSLAITOKSILLE	197365	-3.5	70.2	0.0
55 MUIDEN RAHOITUSLAITOSTEN TALLETUKS.	3830997	0.2	18.4	0.0
56 VELAT VALTIOLLE	130716	-1.3	-2.4	0.0
57 DEBENTUURILAINAT	5993392	-16.7	83.7	0.0
58 MUUT VELAT	3933758	12.0	18.8	0.0
59 MAKSUJEN VALITYS	1224984	(Z)	23.3	0.0
60 SIIRTOVELAT (31.12.)				
ULKONAISET VELAT				
VELAT RAHALAITOKSILLE				
TALLETUKSET				
61 ULKOMAAAN RAHAN MAARAISET	24772347	2.4	22.8	0.0
62 MARKKAMAARAISET	1294297	14.0	165.1	0.0
63 MUUT VELAT RAHALAITOKSILLE	5515681	20.7	-0.9	0.0
64 ULKOMAAAN RAHAN MAARAISET	1	0.0	-90.0	0.0
65 MARKKAMAARAISET	911579	-3.3	43.0	0.0
66 DEBENTUURILAINAT	2693130	3.7	24.5	0.0
67 MUUT VELAT	461863	(Z)	22.4	0.0
68 SIIRTOVELAT (31.12.)				
68 ARVOSTUSERAT	0	0.0	0.0	0.0
69 VARAUKSET	2564739	12.7	12.7	0.0
OMA PÄÄOMA				
70 OSAKEPÄÄOMA	2841148	2.4	18.2	0.0
71 OSAKEANTI	533700	14.0	352.7	0.0
72 VARARAHASTO	567263	0.0	-2.2	0.0
73 ARVONKOROTUSRAHASTO	986229	28.9	22.2	0.0
74 MUUT RAHASTOT	169416	-0.5	-0.4	0.0
75 KAYTTAMÄN VOITTO EDELL. VUOSILTA	15154	0.0	-42.8	0.0
76 TILIVUODEN VOITTO (31.12.)	302131	(Z)	22.6	0.0
77 TAPPIO EDELLISILTÄ VUOSILTA	0	0.0	0.0	0.0
78 TILIVUODEN TAPPIO (31.12.)	0	0.0	0.0	0.0
79 KOROT	0	-100.0	0.0	0.0
80 TULOT VALUUTANVAIHDOSTA	0	-100.0	0.0	0.0
81 TOIMITUSMAKSUT JA PALKKIOT	0	-100.0	0.0	0.0
82 PROVISIOT PANKKITAKAUKSISTA	0	-100.0	0.0	0.0
83 TULOT ARVOPAPERIKAUPASTA	0	-100.0	0.0	0.0
84 OSINGOT JA OSUUKSIEN KOROT	0	-100.0	0.0	0.0
85 MUUT TULOT	0	-100.0	0.0	0.0
86 YHTEENSÄ	115625309	-3.0	21.8	0.0
88 VASTUUSITOUMUKSET	48750719	1.4	16.3	0.0
89 SHEKKILUOTTOJEN MYÖNNETTY MÄÄRÄ	8653470	0.4	17.7	0.0
1) ESITETÄÄN MYÖS TAULUKOSSA VIII ERILLISINÄ TALLETTAJARYHMINÄ				

V KIINNIYSLUOTTOPANKKIEN TILA 31.12.1983 1 000 MK, JA SEN MUUTOKSET EDELLISEEN KUUKAUTEEN JA EDELLISEN VUODEN VASTAAVAAN KUUKAUTEEN VERRATTUNA %

A V A S T A A V A A		1 000 MK EDELL. ED.VUOD. KK:STA VAST.KK %		B V A S T A T T A V A A		1 000 MK EDELL. ED.VUOD. KK:STA VAST.KK %	
RAHOITUSOMAISUUS							
KOTINAISET SAAMISET							
1	KASSA	73	-14.1	30.4	6015094	1.8	13.8
2	SAAMISET SUOMEN PANKILTA	1237	-25.3	-96.1	1412750	2.7	24.3
1) 3	SAAMISET MUILTA RAHALAITOKSILTA	203605	-33.4	-0.1	0	0.0	0.0
2) 4	SAAMISET MUILTA RAHOITUSLAITOKSILTA	143145	16.2	(X)	0	0.0	0.0
5	SAAMISET VALTIOLTA	84000	0.0	(Z)	154955	1.3	33.2
2) 6	LUOTOT YLEISÖLLE	10549594	2.9	8.5	21153	29.7	36.9
7	SIIRTOSAAMISET (31.12.)	315406	(Z)	18.5	89700	-3.1	-3.1
8	MUUT RAHOITUSVARAT	169	-93.6	19.0	118381	-9.5	39.2
ULKOMAISET SAAMISET							
SAAMISET RAHALAITOKSILTA							
9	ULKOMAAN RAHAN MÄÄRAISET	49	-3.9	-59.5	1360897	0.0	9.0
10	MARKKAMAARAISET	0	0.0	0.0	661821	6.5	9.7
11	MUUT SAAMISET	0	0.0	0.0	0	0.0	0.0
12	SIIRTOSAAMISET (31.12.)	279	(Z)	27.4	548881	7.8	-34.9
SIJOITUSOMAISUUS							
13	JOUKKOVELKAKIRJALAINAT	28819	81.9	57.9	0	0.0	0.0
14	OSAKKEET JA OSUDET	3570	-0.0	15.8	345404	20.1	20.1
15	MUU SIJOITUSOMAISUUS	40614	47.8	50.4	0	0.0	0.0
KÄYTTÖOMAISUUS JA MUUT PITKÄV. MENOT							
16	OSAKKEET JA OSUDET	482	0.2	17.6	154000	0.0	0.0
17	MUU KÄYTTÖOMAISUUS JA PITKÄV. MENOT	39193	-13.6	6.1	0	0.0	0.0
18	MUU OMAISUUS	9089	38.6	-10.8	58570	0.2	7.1
19	ARVOSTUSERAT	0	0.0	0.0	25056	111.2	111.2
20	KOROT	0	0.0	0.0	9084	-1.2	14.6
21	PALKAT JA SOSIAALIMENOT	0	-100.0	0.0	1462	0.0	163.4
22	VALITTIMAT VEROT	0	-100.0	0.0	26501	(Z)	7.5
23	MUUT MENOT	0	-100.0	0.0	0	0.0	0.0
24	YHTEENSÄ	11419322	0.1	10.6	0	-100.0	0.0
YHTEENSÄ							
		11419322	0.1	10.6	11419322	0.1	10.6
54 VASTUUSITOUIMUKSET							
51 KOROT							
52 MUUT TULOT							
53 YHTEENSÄ							

1) OSA TÄSTÄ LUOTONSAAJASEKTORINA TÄULUKOSSA XVI; MUU OSA KIINNIYSLUOTTOPANKKIEN TALLELUKSI MUISSA RAHALAITOKSISSA

2) ESITETÄÄN MYÖS TÄULUKOSSA XVI ERILLISINÄ LUOTONSAAJARYHMINÄ

VI KOTIMAISTEN ULKOMAALAISTEN OMISTAMIEN RAHALAITOSTEN TILA 31.12.1983 1 000 MK, JA SEN MUUTOKSET EDELL. KUUKAUTEEN
JA EDELL. VUOD. VAST. KUUKAUTEEN VERRATTUNA %

A V A S T A A V A A		1 000 MK EDELL. ED.VUOD. KK:STA VAST.KK %		1 000 MK EDELL. ED.VUOD. KK:STA VAST.KK %	
RAHOITUSOMaisuUS					
KOTIMAISET SAAMISET					
1	KASSA	6	-73.9	50.0	0.0
2	SAAMISET SUOMEN PANKILTA	53	-86.8	-84.8	0.2 (X)
3	SHEKKITILI SUOMEN PANKISTA	1272	-73.7	-81.1	0.0
4	MUUT SAAMISET SUOMEN PANKILTA	574203	158.5	101.9	4087 -2.7
5	SAAMISET MUIILTA RAHALAITOKSILTA	0	0.0	0.0	4715 -6.7
6	TALLETUKSET MUISSA RAHALAITOKSISSA	0	0.0	0.0	3392 18.4
7	MUUT SAAMISET MUIILTA RAHALAITOKSILTA	0	0.0	0.0	0.0
8	SAAMISET VALTIOLTA	627790	4.6	85.5	0.0
9	SAAMISET YLEISLLE	40	-85.8	-55.6	0.0
10	LUOTOT YLEISLLE	15388	(Z)	31.1	5912 (Z) 212.0
11	MAKSUJEN VALITYS	857	-95.7	99.8	0
12	SIIRTOSAAMISET (31.12.)				
13	MUUT RAHOITUSVARAT				
ULKOMAISET SAAMISET					
SAAMISET RAHALAITOKSILTA					
TALLETUKSET					
14	ULKOMAAN RAHAN MAÄRAISET	1348861	210.8	500.7	0
15	MARKKAMAÄRAISET	1001	0.1	-90.1	0 -100.0
16	MUUT SAAMISET	0	-100.0	-100.0	0 -100.0
17	ULKOMAAN RAHAN MAÄRAISET	0	0.0	0.0	0 -100.0
18	MARKKAMAÄRAISET	0	0.0	0.0	0 -100.0
19	VEKSELIT	43	-86.8	30.3	0 -100.0
20	MUUT SAAMISET	22828	(Z)	738.8	0 -100.0
SIIRTOSAAMISET (31.12.)					
VAIHTO-OMaisuUS					
KOTIMAINEN VAIHTO-OMaisuUS					
21	JOUKKOVELKAKIRJAT	0	0.0	0.0	2615498 85.3
22	MUU VAIHTO-OMaisuUS	10	0.0	0.0	192.7
ULKOMAINEN VAIHTO-OMaisuUS					
23	ULKOMAAN RAHA	0	0.0	0.0	
24	JOUKKOVELKAKIRJAT	0	0.0	0.0	
25	MUU VAIHTO-OMaisuUS	0	0.0	0.0	
SIJOITUSOMaisuUS					
KOTIMAISET SIJOITUKSET					
JOUKKOVELKAKIRJAT					
26	MARKKAMAÄRAISET	0	0.0	0.0	
27	ULKOMAAN RAHAN MAÄRAISET	0	0.0	0.0	
28	OSAKKEET JA OSUDET	0	0.0	0.0	
29	KIINTEISTÖYHTYEISÖJEN OSAKKEET JA OS.	0	0.0	0.0	
30	KIINTEISTÖT	0	0.0	0.0	
31	MUU SIJOITUSOMaisuUS	0	0.0	0.0	

1) ESITETÄÄN MYÖS Taulukossa XVII ERILLISINÄ LUOTONSAAJARYHMINÄ

YHTEENSÄ

2615498 85.3 192.7

VII TALLETUKSET POSTIPANKISSA VAATEITTAIN 31.12.1983. 1 000 MK. JA KPL

	1 000 MK	OTOT -	PANOT +	KUUKAUDEN LOPUSSA	TILEJÄ
I KOTIMAISET TALLETUKSET	1 000 MK	1 000 MK	1 000 MK	1 000 MK	KPL (31.12.)
A YLEISÖN TALLETUKSET					
MARKKAMÄÄRÄISET					
1 LUOTOTON POSTISIIRTOTILI	3 247 395	+38 198		3 285 593	115 564
2 LUOTOLLINEN POSTISIIRTOTILI	347 560	-21 047		326 513	1 096
3 MUU AVISTATILI	-			-	-
4 KÄYTTÖTILI	815 022	876 818	887 662	825 866	252 307
5 SÄÄSTÖ- JA KARTTUVA TALLETUSTILI	5 865 268	1 486 565	1 846 161	6 224 864	2 966 802
6 1-6 KK ITA/MTA	162 482	35 705	64 384	191 161	6 274
7 12 KK MTA	444 193	20 801	52 120	475 512	34 392
8 24 KK MTA	1 426 521	17 646	35 934	1 444 809	146 905
9 36 KK MTA	20 353	21 221	868	-	-
10 MUUT TALLETUSTILIT	471 018	63 135	75 172	483 055	211
ULKOMAAN RAHAN MÄÄRÄISET					
12 VAADITTAESSA MAKSETTAVA VALUUTTATILI	30 032	2 432 594	2 466 556	63 994	488
14 MUUT VALUUTTATALLETUSTILIT	286 917	1 278 511	1 284 443	292 849	3 599
YHTEENSÄ	13 116 761	+497 455		13 614 216	3 527 638
B MUIDEN RAHALAITOSTEN TALLETUKSET					
16 POSTISIIRTOTILI	212 696	+4 441		217 137	1 825
17 VALUUTTATALLETUSTILIT	-	-		-	-
18 MUUT TALLETUSTILIT	-	-		-	-
19 C MUIDEN RAHOITUSLAITOSTEN TALLETUKSET	135 679	-14-674		121 005	..
D VALTION TALLETUKSET	1 173 187	17 440 261	17 081 789	814 715	5 592
YHTEENSÄ	14 638 323	+128 750		14 767 073	3 535 055
II ULKOMAISTEN RAHALAITOSTEN TALLETUKSET	3 000 435	+331 933		3 332 368	..
1) SIITÄ KIINNITYSLUOTTOPANKKIEN TALLETUKSIA	1 337	-798		539	..

IX TALLETUKSET SÄÄSTÖ-JA OSUUSPANKKEISSA VAARTEITAIN 31.12.1983, 1 000 MK JA KPL

I S Ä S T Ö P A N K I T		KUUKAUDEN ALUSSA		OTOT -		PANOT +		KUUKAUDEN LOPUSSA		TILEJÄ
		1 000 MK	1 000 MK	1 000 MK	1 000 MK	1 000 MK	1 000 MK	1 000 MK	1 000 MK	
A	YLEISÖN TALLETUKSET									
	MARKKAMAARAISET									
	LUOTOTON SHEKKITILI	1	1683654		+95755			1779409		57584
	LUOTOLLINEN SHEKKITILI	2	564827		+104903			669730		37064
	MUUVASTITILI	3	300		300		39617	39617		2
	KÄYTTÖTILI	4	2085752	2480342	2425443		2425443	2030852		590341
	SÄÄSTÖ-JA KARTTUVA TALLETUSTILI	5	x)15284209	3959443	4583676		4583676	15908441		3234013
	1-6 KK ITA/MTA	6	292694	32012	37613		37613	298294		9763
	12 KK MTA	7	1329168	48246	71472		71472	1352395		77143
	24 KK MTA	8	8553781	158149	321038		321038	8716670		495266
	36 KK MTA	9	x) 22355	17549	1883		1883	6689		7985
	MUUT TALLETUSTILIIT	10	878385	300201	342306		342306	920490		496
	ULKOMAAN RAHAN MAARAISET	12	0	0	0		0	0		0
	YHTEENSÄ (1-12)		30695125	+1027462				31722587		4509657
B	MUIDEN RAHALAITOSTEN TALLETUKSET									
	SHEKKITILI	16	2555		-1238			1317		4
	MUUT TALLETUSTILIIT	18	3					3		1
	YHTEENSÄ (1-18)		2558					1320		5
C	MUIDEN RAHOITUSLAITOSTEN TALLETUKSET	19	46644		-12966			33678		
	YHTEENSÄ (1-19)		30744327	+1013258				31757585		4509662

D	VALTION TALLETUKSET	23	0	0	0	0	0	0	0	0
	YHTEENSÄ (1-23)		30744327	+1013258				31757585		4509662

II O S U S P A N K I T

A	YLEISÖN TALLETUKSET	1	1332648 <th>+126019 <th> <th> <th> <th>1458667 <th> <th>50773 </th></th></th></th></th></th></th>	+126019 <th> <th> <th> <th>1458667 <th> <th>50773 </th></th></th></th></th></th>	<th> <th> <th>1458667 <th> <th>50773 </th></th></th></th></th>	<th> <th>1458667 <th> <th>50773 </th></th></th></th>	<th>1458667 <th> <th>50773 </th></th></th>	1458667 <th> <th>50773 </th></th>	<th>50773 </th>	50773
	MARKKAMAARAISET	2	601036	+58519				659555		66006
	LUOTOTON SHEKKITILI	3	628	134		38	532	532		8
	LUOTOLLINEN SHEKKITILI	4	3001041	2945091	2899160			2955110		706524
	MUUVASTITILI	5	11745508	2953449	3541490			12333549		2461414
	KÄYTTÖTILI	6	229650	29540	36696			236805		6666
	SÄÄSTÖ-JA KARTTUVA TALLETUSTILI	7	1216523	64961	149453			1301016		55255
	1-6 KK ITA/MTA	8	6723305	130784	256209			6848731		358743
	12 KK MTA	9	11770	8197	893			4465		3026
	24 KK MTA	10	389813	145015	152241			397039		361
	36 KK MTA	12	105869	66779	58677			97767		3453
	MUUT TALLETUSTILIIT			+935445				26293236		3712229
	ULKOMAAN RAHAN MAARAISET		25357791							
	YHTEENSÄ (1-12)		25357791							
B	MUIDEN RAHALAITOSTEN TALLETUKSET									
	SHEKKITILI	16	0	0	0			0		0
	MUUT TALLETUSTILIIT	18	0	0	0			0		0
	YHTEENSÄ (1-18)		0	0	0			0		0
C	MUIDEN RAHOITUSLAITOSTEN TALLETUKSET	19	37902		-7919			29983		
	YHTEENSÄ (1-19)		37902		-7919			29983		

D	VALTION TALLETUKSET	23	0 <th>0 <th>0 <th>0 <th>0 <th>0 <th>0 <th>0 </th></th></th></th></th></th></th>	0 <th>0 <th>0 <th>0 <th>0 <th>0 <th>0 </th></th></th></th></th></th>	0 <th>0 <th>0 <th>0 <th>0 <th>0 </th></th></th></th></th>	0 <th>0 <th>0 <th>0 <th>0 </th></th></th></th>	0 <th>0 <th>0 <th>0 </th></th></th>	0 <th>0 <th>0 </th></th>	0 <th>0 </th>	0
	YHTEENSÄ (1-23)		25395693	+927526				26323219		3712229

x) korjatut tiedot

X TALLETUSPANKKIEN OTTOLÄINÄUS YHTEENSÄ VAATEITTAIN 31.12.1983,
1 000 MK JA %-MUUTOS EDELLISEN VUODEN VASTAANVASTA KUUKAUDESTA

	KUUKAUDEN ALUSSA	OTOT	PANOT +	KUUKAUDEN LOPUSSA	% -MUUTOS EDELLISEN VUODEN VASTAANVASTA KK:STA
I KOTIMAISET TALLETUKSET					
A YLEISÖN TALLETUKSET					
MARKKAMÄÄRÄISET					
1 LUOTOTON SHEKKI- JA POSTISIIRTOTILI	9 748 901		+101 452	9 850 353	15,0
2 LUOTOLLINEN SHEKKI- JA POSTISIIRTOTILI	4 333 658		+152 752	4 486 410	-4,6
3 MUU AVISTATILI	4 765	4 674	140 269	140 360	54,9
4 KÄYTTÖ- JA KARTTUVA TALLETUSTILI	7 190 855	7 671 616	7 567 685	7 086 924	18,9
5 SÄÄSTÖ- JA KARTTUVA TALLETUSTILI	x)46 955 618	13 009 902	15 608 810	49 554 526	10,2
6 I-6 KK ITA/MTA	1 068 797	145 969	206 432	1 124 260	-4,4
7 12 KK MTA	4 590 893	213 611	391 695	4 768 977	17,5
8 24 KK MTA	26 836 088	655 625	1 230 099	27 410 562	18,8
9 36 KK MTA	x) 69 193	60 917	5 282	13 558	-98,5
10 MUUT TALLETUSTILIT	2 823 740	795 419	1 192 738	3 221 059	46,2
ULKOMAAN RAHAN MÄÄRÄISET					
12 VAADITTAESSA MAKSETTAVA VALUUTTATILI	1 290 569	17 304 386	17 012 413	998 596	21,6
14 MUUT VALUUTTATALLETUSTILIT	3 439 183	12 216 241	12 811 555	4 034 497	67,2
YHTEENSÄ (1 - 14)	108 352 260		+4 342 822	112 695 082	13,9
B MUIDEN RAHALAITOSTEN TALLETUKSET					
16 SHEKKI- JA POSTISIIRTOTILI	558 755		+192 304	751 059	-1,6
17 VALUUTTATALLETUSTILIT	64 614	358 152	385 813	92 275	113,4
18 MUUT TALLETUSTILIT	6 567 790	2 882 223	3 047 316	6 732 883	11,1
19 C MUIDEN RAHOITUSLAITOSTEN TALLETUKSET	1 660 029		-69 751	1 590 278	19,3
D VALTION TALLETUKSET	1 173 187	17 440 261	17 081 789	814 715	-19,9
YHTEENSÄ (1 - 23)	118 376 635		+4 299 657	122 676 292	13,4
II ULKOMAISTEN RAHALAITOSTEN TALLETUKSET					
25	28 331 682		+1 067 329	29 399 011	26,0
1) SIITÄ KIINNITYSLUOTTOPANKKIEN TALLETUKSIA JA ULKOMAAN RAHAN MÄÄRÄISIÄ TALLETUKSIA					
300 276			-104 955	195 321	-1,2
205 954			-36 233	169 721	103,7
x) KORJATUT TIEDOT					

XI KOTIMAISTEN ULKOMAALAISTEN OMISTAMIEN RAHALAITOSTEN OTTOLAINAUS 31.12.1983 1000 MK JA KPL

	KUUKAUDEN ALUSSA	OTOT	PANOT	KUUKAUDEN LOPUSSA	TILEJÄ
	1 000 MK	1 000 MK	1 000 MK	1 000 MK	KPL(31.12.)

I KOTIMAISET TALLETUKSET

A. YLEISÖN TALLETUKSET

MARKKINÄÄRÄISET

1	0	0	0	0	0
2	0	0	0	12	8
3	5897	120082	115550	1365	30
4	0	0	0	0	0
5	0	0	0	0	0
6	0	0	0	0	0
7	0	0	0	0	0
8	0	0	0	0	0
9	0	0	0	0	0
10	7290	324850	541929	224369	36

ULKOMAAN RAHAN MÄÄRÄISET

12	7093	296807	292393	2679	18
14	20702	139644	183813	64871	18

B. MUIDEN RAHALAITOSTEN TALLETUKSET

YHTEENSÄ (1-14) 40982 +252314 293296 110

SHEKKITILI
VALUUTTATALLETUSTILIIT
MUUT TALLETUSTILIIT

16	20598	0	+9402	30000	1
17	x) 0	0	0	0	0
18	26000	44500	80100	61600	4

C. MUIDEN RAHOITUSLAITOSTEN TALLETUKSET

19	0	0	0	0	0
----	---	---	---	---	---

D. VALTION TALLETUKSET

23	0	0	0	0	0
----	---	---	---	---	---

YHTEENSÄ (1-23) x) 87580 +297316 384896 115

II ULKOMAISTEN RAHALAITOSTEN TALLETUKSET

25	1102536	+890890	1993426
----	---------	---------	---------	----	----

x) KORJATUT TIEDOT

XII POSTIPANKIN ANTOLAINAUS VAATEITTAIN 31.12.1983, 1 000 MK JA KPL -

	KUUKAUDEN ALUSSA	NOSTETTU +	MAKSETTU -	KUUKAUDEN LOPUSSA	LUOTTOJA KPL (31.12.)
	1 000 MK	1 000 MK	1 000 MK	1 000 MK	
I KOTIMAISET LUOTOT					
A LUOTOT YLEISÖLLE					
MARKKAMÄÄRÄISET					
POSTISIIRTOTILILUOTOT	318 403			277 373	..
VEKSELIT	585 713	348 583	-41 030	485 655	6 375
TAVALLISET VELKAKIRJALAINAT	9 241 494	578 148		9 274 181	167 894
KORKOTUKILAINAT	1 375 724	29 085	9 031	1 395 778	155 267
VALTION VAROISTA VÄLITETTY LAINAT	1 432 482	136 036	127 612	1 440 906	1 526
1) ULKOMAAN RAHAN MÄÄRÄISET					
LAINAT	1 656 641	390 440		1 620 477	527
MUUT	487 549	212 829		416 485	205
YHTEENSÄ (1 - 8)	15 098 006		-187 151	14 910 855	331 794
B LUOTOT MUILLE RAHALAITOKSILLE					
POSTISIIRTOTILILUOTOT	-				
MUUT	-				
2) C LUOTOT MUILLE RAHOITUSLAITOKSILLE					
D LUOTOT VALTIOLLE	652 567		+72 380	724 947	..
	530 527		+25 779	556 306	8
YHTEENSÄ (1 - 20)	16 281 100		-88 992	16 192 108	331 802
II LUOTOT ULKOMAILLE					
	668 082		+124 233	792 315	..
1) SIITÄ ULKOMAAN RAHAN MÄÄRÄISIÄ	746 177	109 423		818 657	309
2) SIITÄ ULKOMAAN RAHAN MÄÄRÄISIÄ	100 522		+51	100 573	..

XIII LIIKEPANKKIEN ANTOLAINAUS VAAITEITTAIN 31.12.1983 1 000 MK JA KPL

	KUUKAUDEN ALUSSA	NOSTETTU +	MAKSETTU -	KUUKAUDEN LOPUSSA	LUOTTOJA
1 000 MK	1 000 MK	1 000 MK	1 000 MK	1 000 MK	KPL(31.12.)

I KOTIMAISET LUOTOT

A. LUOTOT YLEISÖLLE

MARKKAMÄÄRÄISET

1	3228645	-526004	2702641	94204
2	2961723	1484558	1777633	2668648
3	33569322	1613362	1313488	33869196
4	1547436	66785	11086	1603135
5	106243	1899	155	107987

ULKOMAAN RAHAN MÄÄRÄISET

7	3955095	916757	1226223	3645629	3969
8	10228521	2565453	1857432	10936541	15619

YHTEENSÄ (1-8) 55596985 -63208 55533777 825873

B LUOTOT MUILLE RAHALAITOKSILLE

10	1020206	+438788	1458994	538
11	7439996	1666279	7445271	76459

1) C LUOTOT MUILLE RAHOITUSLAITOKSILLE

14	2944029	+137006	3081035	..
20	0	0	0	0

YHTEENSÄ (1-20) 67001216 +517861 67519077 902870

II LUOTOT ULKOMAILLE

22	1525401	+456587	1981988	..
----	---------	---------	---------	----

1) SIITÄ KIINNIYSLUOTTOPANKEILLE

1175

-377

798

18418

+1020

19438

I S Ä Ä S T Ö P A N K I T

A		LUOTOT YLEISLLE MARKKAMAARAISET	SHAKKIIILUOTOT	VEKSELIT	TAVALLISET VELKAKIRJALAINAT	KORKOTUKILAINAT	VALTION VAROISTA VALITETYT LAINAT	MUISTA VAROISTA VALITETYT LAINAT	ULKOMAAN RAHAN MAARAISET	KUUKAUDEN ALUSSA	NOSTETTU +	MAKSETTU -	KUUKAUDEN LOPUSSA	LUOTTOJA
		1 000 MK	1 000 MK	1 000 MK	1 000 MK	1 000 MK	1 000 MK	1 000 MK	1 000 MK	1 000 MK	1 000 MK	1 000 MK	1 000 MK	KPL (31.12.)
1		615503		1067038							+32458		647961	
2		2145038		770925						1000712			2211344	162534
3	x)	22370430		65543						697691			22443664	608951
4		2555990		20579						8834			2612699	278510
5		1227964		9535						15846			1232697	59692
6	x)	123793		280						6420			126908	5480
7		909								157			1032	12
YHTEENSÄ (1-7)		29039628		+236677						29276305			1115179	

B LUOTOT MUILLE RAHALAITOKSILLE

C LUOTOT MUILLE RAHOITUSLAITOKSILLE

D LUOTOT VALTIOLLE

II O S U S P A N K I T

A		LUOTOT YLEISLLE MARKKAMAARAISET	SHAKKIIILUOTOT	VEKSELIT	TAVALLISET VELKAKIRJALAINAT	KORKOTUKILAINAT	VALTION VAROISTA VALITETYT LAINAT	MUISTA VAROISTA VALITETYT LAINAT	ULKOMAAN RAHAN MAARAISET	KUUKAUDEN ALUSSA	NOSTETTU +	MAKSETTU -	KUUKAUDEN LOPUSSA	LUOTTOJA
		1 000 MK	1 000 MK	1 000 MK	1 000 MK	1 000 MK	1 000 MK	1 000 MK	1 000 MK	1 000 MK	1 000 MK	1 000 MK	1 000 MK	KPL (31.12.)
1		684523		946452							+33854		716377	
2		1823525		915450						872602			1897376	139381
3		19027556		68003						691232			19251773	540638
4		2591679		52883						15075			2644606	177222
5		2522290		9569						34485			2540687	126861
6		213276		35470						8259			214587	7215
7		83346								64223			54593	261
YHTEENSÄ (1-20)		29042184		+325526						29367710			1115179	

B LUOTOT MUILLE RAHALAITOKSILLE

1) C LUOTOT MUILLE RAHOITUSLAITOKSILLE

D LUOTOT VALTIOLLE

YHTEENSÄ (1-7)		26946195		+375804						27321999			991578	
YHTEENSÄ (1-20)		26950195		+410854						27361049			991580	

1) SIITÄ ULKOMAAN RAHAN MÄÄRÄISIÄ LUOTTOJA

x) korjatut tiedot

XV TALLETUSPANKKIEN ANTOLAINAUS YHTEENSÄ VAATEITTAIN 31.12.1983,
1 000 MK JA %-MUUTOS EDELLISEN VUODEN VASTAAVASTA KUUKAUDESTA

	KUUKAUDEN ALUSSA	NOSTETTU +	MAKSETTU -	KUUKAUDEN LOPUSSA	%-MUUTOS EDELLISEN VUODEN VASTAAVASTA KK:STA
	1 000 MK	1 000 MK	1 000 MK	1 000 MK	
I KOTIMAISET LUOTOT					
A LUOTOT YLEISÖLLE					
MARKKAMÄÄRÄISET					
SHEKKI- JA POSTISIIRTOTILILUOTOT	4 847 074		-500 722	4 346 352	25,3
VEKSELIT	7 515 999	3 846 612	4 099 588	7 263 023	-5,5
TAVALLISET VELKAKIRJALAINAT	84 545 872	3 896 989	3 262 552	85 180 309	13,4
KORKOTUKILAINAT	8 070 829	229 415	44 026	8 256 218	18,6
VALTION VAROISTA VÄLITETYT LAINAT	5 288 979	211 397	178 099	5 322 277	9,4
ULKOMAAN RAHAN MÄÄRÄISET					
LAINAT	5 684 037	1 320 020	1 692 167	5 311 890	31,5
MUUT	10 728 024	2 786 703	2 151 860	11 362 867	16,8
YHTEENSÄ (1 - 8)	126 680 814	+362 122		127 042 936	13,6
B LUOTOT MUILLE RAHALAITOKSILLE					
SHEKKI- JA POSTISIIRTOTILILUOTOT	1 020 206		+438 788	1 458 994	23,1
MUUT	7 443 779	1 666 279	1 661 004	7 449 054	17,6
2) C LUOTOT MUILLE RAHOITUSLAITOKSILLE	3 599 369		+333 285	3 932 654	43,1
D LUOTOT VALTIOLLE	530 527		+25 779	556 306	77,7
YHTEENSÄ (1 - 20)	139 274 695	+1 165 249		140 439 944	14,7
II LUOTOT ULKOMAILLE	2 193 483		+580 820	2 774 303	140,4
1) SIITÄ ULKOMAAN RAHAN MÄÄRÄISIÄ LUOTTOJA	746 177	109 423	36 943	818 657	-22,1
2) SIITÄ KIINNITYSLUOTTOPANKKIEN SAAMIA LUOTTOJA	1 175		-377	798	(Z)
2) SIITÄ ULKOMAAN RAHAN MÄÄRÄISIÄ LUOTTOJA	118 940		+15 576	134 516	-28,9

XVI KIINNITYSLUOTTOPANKKIEN ANTOLAINAUS VAATEITTAIN 31.12.1983 1 000 MK JA KPL

		KUUKAUDEN ALUSSA	NOSTETTU +	MAKSETTU -	KUUKAUDEN LOPUSSA	LUOTTOJA
		1 000 MK	1 000 MK	1 000 MK	1 000 MK	KPL (31.12.)
I	KOTIMAISET LUOTOT					
A	LUOTOT YLEISÖLLE					
	MARKKAMAARAISET					
	TAVALLISET VELKAKIRJALAINAT	1 7493738	257317	63200	7687855	20327
	KORKOTUKILAINAT	2 173512	26221	497	1992336	531
	VALTION VAROISTA VALITETYT LAINAT	3 91794	733	2231	90296	9801
	ULKOMAAN RAHAN MAARAISET	4 2492178	93862	13833	2572207	1906
	YHTEENSA	(1-4) 10251222	+298372		10549594	32585
B	LUOTOT MUILLE RAHALAITOKSILLE	5 44	-	-	44	1
C	LUOTOT MUILLE RAHOITUSLAITOKSILLE	6 123145	+20000		143145	..
D	LUOTOT VALTIOLLE	7 84000	-	-	84000	1
	YHTEENSA	(1-7) 10458411	+318372		10776783	32587
II	LUOTOT ULKOMAILLE	9 0	0	0	0	0

XVII KOTIMAISTEN ULKOMAALAISTEN OMISTAMIEN RAHALAITOSTEN ANTOLAINAUS 31.12.1983 1 000 MK JA KPL

	KUUKAUDEN ALUSSA	NOSTETTU +	MAKSETTU -	KUUKAUDEN LOPUSSA	LUOTTOJA
	1 000 MK	1 000 MK	1 000 MK	1 000 MK	KPL(31.12.)
I KOTIMAISET LUOTOT					
A. LUOTOT YLEISLLE					
MARKKAMAARAISET					
	1	3357	+674	4031	0
SHEKKITILILUOTOT	2	600	0	600	2
VEKSELIT	3	34443	272	44394	74
TAVALLISET VELKAKIRJALAINAT	4	0	0	0	0
KORKOTUKILAINAT	5	0	0	0	0
VALTION VAROISTA VALITETYT LAINAT					
ULKOMAAN RAHAN MAARAISET					
LAINAT	7	397703	182249	385331	16
MUUT	8	164083	22605	192234	15
		YHTEENSA (1-8)	+27604	627790	107
B. LUOTOT MUILE RAHALAITOKSILLE					
SHEKKILUOTOT	10	0	0	0	0
MUUT	11	0	0	0	0
C. LUOTOT MUILE RAHOITUSLAITOKSILLE					
	14	0	0	0	0
D. LUOTOT VALTIOLLE					
	20	0	0	0	0
		YHTEENSA (1-20)	+27604	627790	107
II LUOTOT ULKOMAILLE					
	22	1541	-1498	43	

LIITE 1.

SELVITYS PANKKITILASTOISSA KÄYTETYSTÄ TERMINOLOGIASTA
(anto- ja ottolainaukset)

	Pankkien kk-tilasto		Pankkien 1/4 vuositilasto	Pankkien vuositilasto		Anto- ja ottol. tilasto	Tilastokatsaukset	Suomen tilastoll. vuosikirja		
	Taulut			Pankkikohtainen 2)	Ennako ja lopullinen 1)			Anto- ja ottolainaus 3)	Tilataulut 1)	Anto- ja ottol. taulut 3)
	II-III	IV-XII 1)								
Liikepankit	- Muut pankit	- Muut rahalaitokset	- Muut rahalaitokset	- Muut rahalaitokset	- Muut rahalaitokset	- Yleisö (x)	- Yleisö (x)	- Muut pankit	- Yleisö (x)	
Säästöpankit Osuuspankit Postipankki Kiinnitysluottopankit		- Muut rahoituslaitokset	- Muut rahoituslaitokset	- Muut rahoituslaitokset	- Muut rahoituslaitokset					
Muut luottolaitokset	- Yleisö (x)	- Yleisö	- Yleisö	- Yleisö (x)	- Yleisö	- Yleisö (x)	- Yleisö (x)	- Yleisö (x)	- Yleisö (x)	
Yleisö		- Yleisö	- Yleisö	- Yleisö	- Yleisö					

Laaja yleisökäsite (x) sisältää muut paitsi pankit ja valtion (myös muut luottolaitokset).

Suppea yleisökäsite sisältää muut paitsi rahalaitokset, muut rahoituslaitokset ja valtion.

Pankkeja ovat Postipankki, liikepankit, osuuspankit, säästöpankit ja kiinnitysluottopankit.

Rahalaitoksia ovat Postipankki, liikepankit, osuuspankit ja säästöpankit.

Muita rahoituslaitoksia ovat kiinnitysluottopankit, luotto-osakeyhtiöt, vakuutuslaitokset, luottokaupan rahoituslaitokset, palveluluottolaitokset, panttikonttorit ym. vastaavat rahoituslaitokset.

Muita luottolaitoksia ovat em. muut rahoituslaitokset paitsi kiinnitysluottopankit.

Rahalaitokset ja rahoituslaitokset ovat tilastokeskuksen sektoriluokituksen mukaisia käsitteitä. Pankit ja luottolaitokset pankkilakien mukaisia käsitteitä.

1) Luotot yleisölle sisältää kotimaiset ulkomaan rahan määräiset luotot; yleisön talletukset sisältää kotimaiset ulkomaan rahan määräiset talletukset

2) Pankkikohtaisissa tilatauluissa on yleisön luotoista erotettu omaksi eräkseen valtion varoista välitetyt lainat; muissa tauluissa ne sisältyvät luottoihin yleisölle.

3) kotimainen markkamääräinen anto- ja ottolainaus

LIITE 2

TILASTOKESKUS
Rahoitustilastotoimisto

PANKKIEN KUUKAUSITILASTO
(Tilastotiedotus-sarja RT), Suomi-Englanti termi-
luettelo

Taululuettelo:

- I Suomen Pankin tila xx.xx.xx 1 000 mk, ja sen muutokset edelliseen kuukauteen ja edellisen vuoden vastaavaan kuukauteen verrattuna %
- II Postipankin tila xx.xx.xx 1 000 mk, ja sen muutokset edelliseen kuukauteen ja edellisen vuoden vastaavaan kuukauteen verrattuna %
- III Liikepankkien tila pankeittain xx.xx.xx 1 000 mk
- IV Liikepankkien tila xx.xx.xx 1 000 mk, ja sen muutokset edelliseen kuukauteen ja edellisen vuoden vastaavaan kuukauteen verrattuna %
- V Kiinnitysluottopankkien tila xx.xx.xx 1 000 mk, ja sen muutokset edelliseen kuukauteen ja edellisen vuoden vastaavaan kuukauteen verrattuna %
- VI Kotimaisten ulkomaalaisten omistamien rahoituslaitosten tila xx.xx.xx 1 000 mk
- VII Talletukset Postipankissa vaateittain xx.xx.xx 1 000 mk
- VIII Talletukset liikepankeissa vaateittain, xx.xx.xx 1 000 mk
- IX Talletukset säästö- ja osuuspankeissa vaateittain xx.xx.xx 1 000 mk
- X Talletuspankkien ottolainaus yhteensä vaateittain xx.xx.xx 1 000 mk, ja %-muutos edellisen vuoden vastaavasta kuukaudesta
- XI Kotimaisten ulkomaalaisten omistamien rahoituslaitosten ottolainaus xx.xx.xx 1 000 mk
- XII Postipankin antolainaus vaateittain xx.xx.xx 1 000 mk
- XIII Liikepankkien antolainaus vaateittain xx.xx.xx 1 000 mk
- XIV Säästö- ja osuuspankkien antolainaus vaateittain xx.xx.xx 1 000 mk
- XV Talletuspankkien antolainaus yhteensä vaateittain xx.xx.xx 1 000 mk, ja %-muutos edellisen vuoden vastaavasta kuukaudesta
- XVI Kiinnitysluottopankkien antolainaus vaateittain xx.xx.xx 1 000 mk
- XVII Kotimaisten ulkomaalaisten omistamien rahoituslaitosten antolainaus xx.xx.xx 1 000 mk.

Taulujen sarakkeet

(taulu)

- I-VI Muutos edellisestä kuukaudesta, %
Muutos edellisen vuoden vastaavasta kuukaudesta, %
- VII-XI Kuukauden alussa
Otot
Panot
Kuukauden lopussa
Tilejä kpl (31.12.)
- XII-XVII Kuukauden alussa
Nostettu
Maksettu
Kuukauden lopussa
Luottoja kpl (31.12.)

CENTRAL STATISTICAL OFFICE OF FINLAND
Financial statistics section

THE MONTHLY STATISTICS ON BANKS
(Financial Statistics series RT), Finnish-English
glossary

List of tables:

- I Statement of condition of the Bank of Finland on xx.xx.xx 1 000 marks and percentage changes from the previous month and the corresponding month of the previous year, per cent
- II Statement of condition of the Postipankki on xx.xx.xx 1 000 marks and percentage changes from the previous month and the corresponding month of the previous year, per cent
- III Statements of condition of the commercial banks on xx.xx.xx 1 000 marks, by bank
- IV Statements of condition of the commercial banks on xx.xx.xx 1 000 marks and percentage changes from the previous month and the corresponding month of the previous year, per cent
- V Statements of condition of the mortgage banks on xx.xx.xx 1 000 marks and percentage changes from the previous year and the corresponding month of the previous year, per cent
- VI Statements of condition of the domestic foreign-owned monetary institutions on xx.xx.xx 1 000 marks
- VII Deposits held by the Postipankki on xx.xx.xx 1 000 marks, by type of claim
- VIII Deposits held by the commercial banks on xx.xx.xx 1 000 marks, by type of claim
- IX Deposits held by the savings and co-operative banks on xx.xx.xx 1 000 marks, by type of claim
- X Deposits held by the deposit banks on xx.xx.xx 1 000 marks and percentage changes from the previous year
- XI Deposits held by the domestic foreign-owned monetary institutions on xx.xx.xx 1 000 marks, by type of claim
- XII Lending by the Postipankki on xx.xx.xx 1 000 marks, by type of advance
- XIII Lending by the commercial banks on xx.xx.xx 1 000 marks, by type of advance
- XIV Lending by the savings and co-operative banks on xx.xx.xx 1 000 marks, by type of advance
- XV Lending by the deposit banks on xx.xx.xx 1 000 marks and percentage changes from the previous year
- XVI Lending by the mortgage banks on xx.xx.xx 1 000 marks, by type of advance
- XVII Lending by the domestic foreign-owned monetary institutions on xx.xx.xx 1 000 marks

Columns of the tables

(table)

- I-VI Change from the previous month, per cent
Change from the corresponding month of the previous year, per cent
- VII-XI Beginning of month
Drawings
Deposits
End of month
Number of accounts (31.12.)
- XII-XVII Beginning of month
Drawings
Repayments
End of month
Number of advances (31.12.)

Taulujen rivit:

Rows of the tables:

Taulu Table	Rivi Row		
I	A	Vastaavaa	Assets
		Kulta ja valuuttasaamiset	Gold and foreign exchange receivables
	1	Kulta	Gold
	2	Erityiset nosto-oikeudet	Special drawing rights
	3	Varanto-osuus Kansainvälisessä valuuttarahastossa	IMF reserve tranche
	4	Vaihdeettavat valuutat	Convertible currencies
	5	Sidotut valuutat	Tied currencies
		Muut ulkomaiset saamiset	Other foreign receivables
	6	Ulkomaiset joukkovelkakirjat	Foreign bonds
	7	Markkaosuus Kansainvälisessä valuuttarahastossa	Mark subscription to Finland's quota in the IMF
	8	Määräaikaiset saamiset	Term receivables
		Saamiset rahoituslaitoksilta	Receivables from financial institutions
	9	Pankkien shekkitilit	Banks' cheque accounts
	10	Joukkovelkakirjat	Bonds
	11	Päiväluotot	Call money market advances
	12	Käteisvaraluotot	Till-money credits
	13	Muut	Other financial institution receivables
		Saamiset julkiselta sektorilta	Receivables from the public sector
	14	Valtion velkakirjat	Government promissory notes
	15	Joukkovelkakirjat	Bonds
	16	Valtion metallirahavastuu	Total coinage
	17	Muut	Other public sector receivables
		Saamiset yrityksiltä	Receivables from corporations
	18	Viennin rahoitus	Financing of exports
	19	Kotimaisten toimitusten rahoitus	Financing of domestic deliveries
	20	Joukkovelkakirjat	Bonds
	21	Muut	Other corporate receivables
	22	Muut varat	Other assets
	23	Yhteensä	Total
	B	Vastattavaa	Liabilities
		Valuuttavelat	Foreign exchange liabilities
	33	Vaihdeettavat tilit	Convertible accounts
	34	Sidotut tilit	Tied accounts
		Muut ulkomaiset velat	Other foreign liabilities
	37	Kansainvälisen valuuttarahaston markkatilit	IMF mark accounts
	38	Osoitetut erityiset nosto-oikeudet	Allocations of special drawing rights
	39	Määräaikaiset velat	Term liabilities
		Liikkeessä oleva raha	Notes and coins in circulation
	42	Setelit	Notes
	43	Metalliraha	Coins
	44	Liikkeessä olevat talletustodistukset	Deposit certificates in circulation
		Velat rahoituslaitoksille	Claims of financial institutions
	47	Pankkien shekkitilit	Banks' cheque accounts
	49	Päivätalletukset	Call money market deposits
	50	Kassavarantotalletukset	Cash reserve deposits
	51	Pääomantuontitalletukset	Capital import deposits
	52	Muut	Other financial institution claims

(I)	Velat julkiselle sektorille	Claims of the public sector
55	Shekkitilit	Cheque accounts
56	Valtion talletustili	Government deposit account
57	Suhdannerahastotalletukset	Counter-cyclical reserves
58	Suhdannetalletukset	Counter-cyclical deposits
59	Pääomantuontitalletukset	Capital import deposits
60	Muut	Other public sector claims
	Velat yrityksille	Claims of corporations
61	Investointi- ja alushankintatalletukset	Deposits for investment and ship purchase
62	Pääomantuontitalletukset	Capital import deposits
63	Tuontimaksutalletukset	Import levy deposits
64	Vientitalletukset	Export deposits
65	Muut	Other corporate claims
66	Muut velat	Other liabilities
67	Arvonjärjestelytilit	Equalization accounts
	Oma pääoma	Capital accounts
69	Kantarahasto	Primary capital
70	Vararahasto	Reserve fund
71	Käyttämättömät voittovarot	Undisposed profits
72	Tulostili	Net earnings
73	Tilivuoden voitto	Profit for the accounting year (december 31)
75	Yhteensä	Total
76	Setelinanto-oikeus	Right of note issue
77	Käytössä	Utilized
78	Setelinantovara	Unused right of note issue
II	2 Erityistalletukset Suomen Pankissa	Special deposits in the Bank of Finland.
4	Saamiset posti- ja telelaitokselta	Receivable from the Post and Teleinstitution
6	Postisiirtotililuotot	Overdrafts
7	Vekselit	Bills
8	Lainat	Loans
9	Ulkomaan rahan määräiset luotot	Advances denominated in foreign currency
40	Postisiirtotili	Postal giro account
41	Muut markkamääräiset talletukset	Other deposits in Finnish currency
42	Ulkomaan rahan määräiset talletukset	Deposits in foreign currency
46	Valtiokonttorin tili	The treasury account
48	Velat posti- ja telelaitokselle	Claims of the Post and Teleinstitution
	(Muiden nimikkeiden osalta katso taulu IV)	(For the rest look at explanations of table IV)
III	5 Shekkiluotot	Overdrafts
6	Vekselit	Bills
7	Lainat	Loans
8	Ulkomaan rahan määräiset luotot	Advances denominated in foreign currency
31	Shekkitilit	Cheque accounts
32	Muut markkamääräiset talletukset	Other deposits in Finnish currency
33	Ulkomaan rahan määräiset talletukset	Deposits in foreign currency
	(Muiden nimikkeiden osalta katso taulu IV)	(For the rest look at explanations of table IV)
IV ja VI A	Vastaavaa	Assets
	Rahoitusomaisuus	Cash and receivables
	Kotimaiset saamiset	Domestic receivables
1	Kassa	Cash
	Saamiset Suomen Pankilta	Receivables from the Bank of Finland
2	Shekkitili Suomen Pankista	Cheque account at the Bank of Finland
3	Muut saamiset Suomen Pankilta	Other receivables from the Bank of Finland

IV ja VI	Saamiset muilta rahalaitoksilta	Receivables from other banking institutions
4	Talletukset muissa rahalaitoksissa	Deposits in other banking institutions
5	Muut saamiset muilta rahalaitoksilta	Other receivables from other banking institutions
6	Saamiset muilta rahoituslaitoksilta	Receivables from other financial institutions
9	Saamiset valtioilta	Receivables from the central government
10	Luotot yleisölle	Advances to the public
11	Maksujen välitys	Payments in transit
12	Siirtosaamiset (31.12.)	Adjustment items (December 31)
13	Muut rahoitusvarat	Other cash and receivables
	Ulkomaiset saamiset	Foreign receivables
	Saamiset rahalaitoksilta	Receivables from banking institutions
	Talletukset	Deposits
14	Ulkomaan rahan määräiset	In foreign currency
15	Markkamääräiset	In Finnish currency
	Muut saamiset	Other receivables
16	Ulkomaan rahan määräiset	In foreign currency
17	Markkamääräiset	In Finnish currency
18	Vekselit	Bills
19	Muut saamiset	Other receivables
20	Siirtosaamiset (31.12.)	Adjustment items (December 31)
	Vaihto-omaisuus	Trading assets
	Kotimainen vaihto-omaisuus	Domestic trading assets
21	Joukkovelkakirjat	Bonds and debentures
22	Muu vaihto-omaisuus	Other trading assets
	Ulkomainen vaihto-omaisuus	Foreign trading assets
23	Ulkomaan rahat	Foreign currency
24	Joukkovelkakirjat	Bonds and debentures
25	Muu vaihto-omaisuus	Other trading assets
	Sijoitusomaisuus	Investment assets
	Kotimaiset sijoitukset	Domestic investments
	Joukkovelkakirjat	Bonds and debentures
26	Markkamääräiset	In Finnish currency
27	Ulkomaan rahan määräiset	In foreign currency
28	Osakkeet ja osuudet	Shares and partnerships
29	Kiinteistöyhteisöjen osakkeet ja osuudet	Real estate stocks and shares
30	Kiinteistöt	Real estate
31	Muu sijoitusomaisuus	Other investment assets
	Ulkomaiset sijoitukset	Foreign investments
32	Joukkovelkakirjat	Bonds and debentures
33	Muu sijoitusomaisuus	Other investment assets
	Käyttöomaisuus ja muut pitkävaikutteiset menot	Fixed assets and other long-term expenses
34	Osakkeet ja osuudet	Shares and partnerships
35	Kiinteistöyhteisöjen osakkeet ja osuudet	Real estate stocks and shares
36	Kiinteistöt	Real estate
37	Koneet ja kalusto	Machinery and equipment
38	Muu käyttöomaisuus ja pitkävaikutteiset menot	Other fixed assets and long-term expenses
39	Muu omaisuus	Other assets
40	Arvostuserät	Equalization items
41	Korot	Interest expenses
42	Palkat ja sosiaalimenot	Wages, salaries and social expenditure
43	Vuokrat	Rents and leases
44	Välittömät verot	Direct taxes
45	Muut menot	Other expenses
46	Yhteensä	Total

IV ja VI B	Vastattavaa	Liabilities	
	Vieras pääoma	External capital	
	Kotimaiset velat	Domestic liabilities	
48	Yleisön talletukset	Deposits by the public	
	Velat Suomen Pankille	Claims of the Bank of Finland	
49	Shekkiluotto	Overdrafts	
50	Muut velat Suomen Pankille	Other claims of the Bank of Finland	
	Velat muille rahalaitoksille	Claims of other banking institutions	
51	Muiden rahalaitosten talletukset	Deposits by other banking institutions	
52	Muut velat muille rahalaitoksille	Other claims of other banking institutions	
	Velat muille rahoituslaitoksille	Claims of other financial institutions	
53	Muiden rahoituslaitosten talletukset	Deposits by other financial institutions	
54	Muut velat muille rahoituslaitoksille	Other claims of other financial institutions	
56	Velat valtiolle	Claims of the central government	
57	Debentuurilainat	Debentures	
58	Muut velat	Other liabilities	
59	Maksujen välitys	Payments in transit	
60	Siirtovelat (31.12.)	Adjustment items (December 31)	
	Ulkomaiset velat	Foreign liabilities	
	Velat rahalaitoksille	Claims of banking institutions	
	Talletukset	Deposits	
61	Ulkomaan rahan määräiset	In foreign currency	
62	Markkamääräiset	In Finnish currency	
	Muut velat rahalaitoksille	Other claims of banking institutions	
63	Ulkomaan rahan määräiset	In foreign currency	
64	Markkamääräiset	In Finnish currency	
65	Debentuurilainat	Debentures	
66	Muut velat	Other liabilities	
67	Siirtovelat (31.12.)	Adjustment items (December 31)	
68	Arvostuserät	Equalization items	
69	Varaukset	Reserves	
	Oma pääoma	Capital accounts	
70	Osakepääoma	Share capital	
71	Osakeanti	Share issue	
72	Vararahasto	Reserve fund	
73	Arvonkorotusrahasto	Equalization fund	
74	Muut rahastot	Other funds	
75	Käyttämätön voitto edellisiltä vuosilta	Undistributed profits from previous years	
76	Tilivuoden voitto (31.12.)	Net earnings for the accounting year (December 31)	
77	Tappio edellisiltä vuosilta	Net loss from previous years	
78	Tilivuoden tappio (31.12.)	Net loss for the accounting year (December 31)	
79	Korot	Interest income	
80	Tulot valuutanvaihdosta	Income on foreign exchange dealings	
81	Toimitusmaksut ja palkkiot	Commissions and fees	
82	Provisiot pankkitakauksista	Commissions on bank guarantees	
83	Tulot arvopaperikaupasta	Income on dealings in securities	
84	Osingot ja osuuksien korot	Dividends and interest income on partnerships	
85	Muut tulot	Other income	
86	Yhteensä	Total	
88	Vastuusitoumukset	Guarantee commitments	
89	Shekkiluottojen myönnetty määrä	Total amount of overdrafts granted	
V	26	Obligaatiolainat	Bonds
	27	Debentuurilainat	Debentures
	28	Muut joukkovelkakirjat	Other bonds and debentures
	(Muiden nimikkeiden osalta katso taulu IV)	(for the rest look at explanations of table IV)	

VII-VIII ja X-XI	I	Kotimaiset talletukset	Domestic deposits
	A	Yleisön talletukset Markkamääräiset	Deposits by the public In Finnish currency
	1	Luotonon shekkitali/postisiirtotili	Cheque and postal giro accounts without overdraft facility
	2	Luotollinen shekkitali/postisiirtotili	Cheque and postal giro accounts with overdraft facility
	3	Muu avistatili	Other sight deposits
	4	Käyttötili	Deposit accounts with cheque facilities
	5	Säästö- ja karttuva talletustili	Savings and deposit accounts
	6	1-6 kk ITA/MTA	1-6 months time deposits
	7	12 kk MTA	12-month time deposits
	8	24 kk MTA	24-month time deposits
	9	36 kk MTA	36-month time deposits
	10	Muut talletustilit	Other deposit accounts
		Ulkomaan rahan määräiset	In foreign currency
	12	Vaadittaessa maksettava valuuttatili	Foreign exchange accounts payable on demand
	14	Muut valuuttatalletustilit	Other foreign exchange deposits
		Yhteensä	Total
	B	Muiden rahalaitosten talletukset	Deposits by other banking institutions
	16	Shekkitali/postisiirtotili	Cheque and postal giro accounts
	17	Valuuttatalletustilit	Foreign exchange deposits
	18	Muut talletustilit	Other deposits
	C-19	Muiden rahoituslaitosten talletukset	Deposits by other financial institutions
	D-23 ^c	Valtion talletukset	Deposits by the central government
		Yhteensä	Total
	II-25	Ulkomaisten rahalaitosten talletukset	Deposits held by foreign banking institutions
IX		(Katso taulujen VII-VIII nimikkeet)	(look at explanations of tables VII-VIII)
XII-XIII, XV ja XVII	I	Kotimaiset luotot	Domestic advances
	A	Luotot yleisölle Markkamääräiset	Advances to the public In Finnish currency
	1	Shekkitaliluotot/postisiirtotili-luotot	Overdrafts
	2	Vekselit	Bills
	3	Tavalliset velkakirjalainat	Ordinary loans
	4	Korkotukilainat	Interest subsidy loans
	5	Valtion varoista välitetyt lainat	Loans granted from state funds
		Ulkomaan rahan määräiset	In foreign currency
	7	Lainat	Loans
	8	Muut	Other advances
		Yhteensä	Total
	B	Luotot muille rahalaitoksille	Advances to other banking institutions
	10	Shekkitaliluotot/postisiirtotili-luotot	Overdrafts
	11	Muut	Other advances
	C-14	Luotot muille rahoituslaitoksille	Advances to other financial institutions
	D-20	Luotot valtiolle	Advances to the central government
		Yhteensä	Total
	II-22	Luotot ulkomaille	Advances to foreign borrowers
XIV	I-II	6 Muista varoista välitetyt lainat	Loans granted from other funds
		(Muiden nimikkeiden osalta katso taulut XII-XIII ja XVII)	(for the rest look at explanations of tables XII-XIII and XVII)
XVI		(Katso taulujen XII-XIII ja XVII nimikkeet)	(look at explanations of tables XII-XIII and XVII)