



Siirtolaisuus Suomesta Ruotsiin 1960-luvulla ja tämän päivän maastamuuton kuva – mitä olemme oppineet, mitä opittavaa vielä olisi?


Tutkimusjohtaja Elli Heikkilä

Siirtolaisuusinstituutti

SIIRTOLAIUUS POHJOLASSA ENNEN JA NYT – mitä kokemuksista voidaan oppia? 28.4.2014, Pohjola-Norden, Helsinki.

Siirtolaisuusinstituutti Institute of Migration

Arkisto
Kirjasto
Siirtolaisrekisteri
Museo
Tutkimus



Archives
Library
Emigrant Register
Museum
Research

Siirtolaisuusinstituutti
Institute of Migration
Eerikinkatu 34
20100 Turku, Finland
puh./tel. +02-2840 440



Pohjanmaan aluekeskus
The Regional Centre of Ostrobothnia
Keikukinkuja 1
61100 Peräseinäjoki, Finland
puh./tel. +06-418 1275

Internet: www.migrationinstitute.fi

Vuonna 1974 perustettu Siirtolaisuusinstituutti on muuttoliikkeiden tutkimiseen ja dokumentoimiseen erikoistunut laitos. Sen päätoimipaikka sijaitsee Turussa ja alueellinen palvelupiste, Pohjanmaan aluekeskus, Seinäjoella.

Siirtolaisuusinstituutin taustalla olevaan säätiöön kuuluu kaikkiaan yli 30 taustayhteisöä, mm. opetus- ja kulttuuriministeriö, sisäasiainministeriö, sosiaali- ja terveysministeriö, työ- ja elinkeinoministeriö sekä ulkoasiainministeriö, Suomen yliopistot, Väestöliitto ja Turun kaupunki.



Yhteystiedot
Eerikinkatu 34,
20100 Turku
puh. 02 – 2840 440

www.siirtolaisuusinstituutti.fi

Siirtolaisuus 1860-2010

Maa/maanosa	1860-1944	1945-01
Ruotsi	(45 000)	575 000
Muu Eurooppa	(55 000)	203 000
Yhdysvallat	300 000	29 000
Kanada	70 000	24 000
Lat. Amerikka	1 000	5 000
Aasia	500	18 000
Afrikka	1 000	5 000
Oseania	3 500	23 000
Yhteensä	476 000	882 000

* Luvut ovat osaksi vain arvioita

Ulkosuomalaiset 2010

Maa/maanosa	1. polvi	2. polvi
Ruotsi	171 000	265 000
Muu Eurooppa	55 000	100 000
Yhdysvallat	23 000	81 000
Kanada	19 000	35 000
Lat. Amerikka	1 000	1 000
Aasia	2 000	2 000
Afrikka	1 000	1 000
Oseania	8 000	15 000
Yhteensä	280 000	500 000

* Luvut ovat osaksi vain arvioita

Ruotsi
620 000

Norja
25 000

Venäjä/NL
50 000

Kanada
94 000

Tanska
17 000

Aasia
18 500

Yhdysvallat
329 000

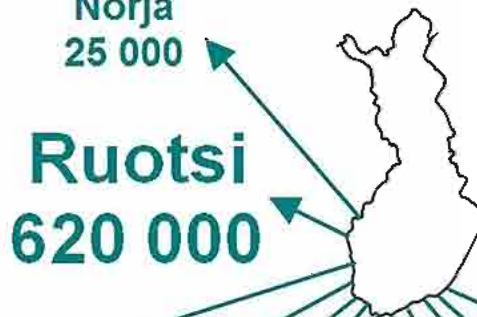
Eurooppa
260 000

Latinal.
Amerikka
6 000

Afrikka
6 500

Australia
24 000

Uusi-Seelanti
2 000



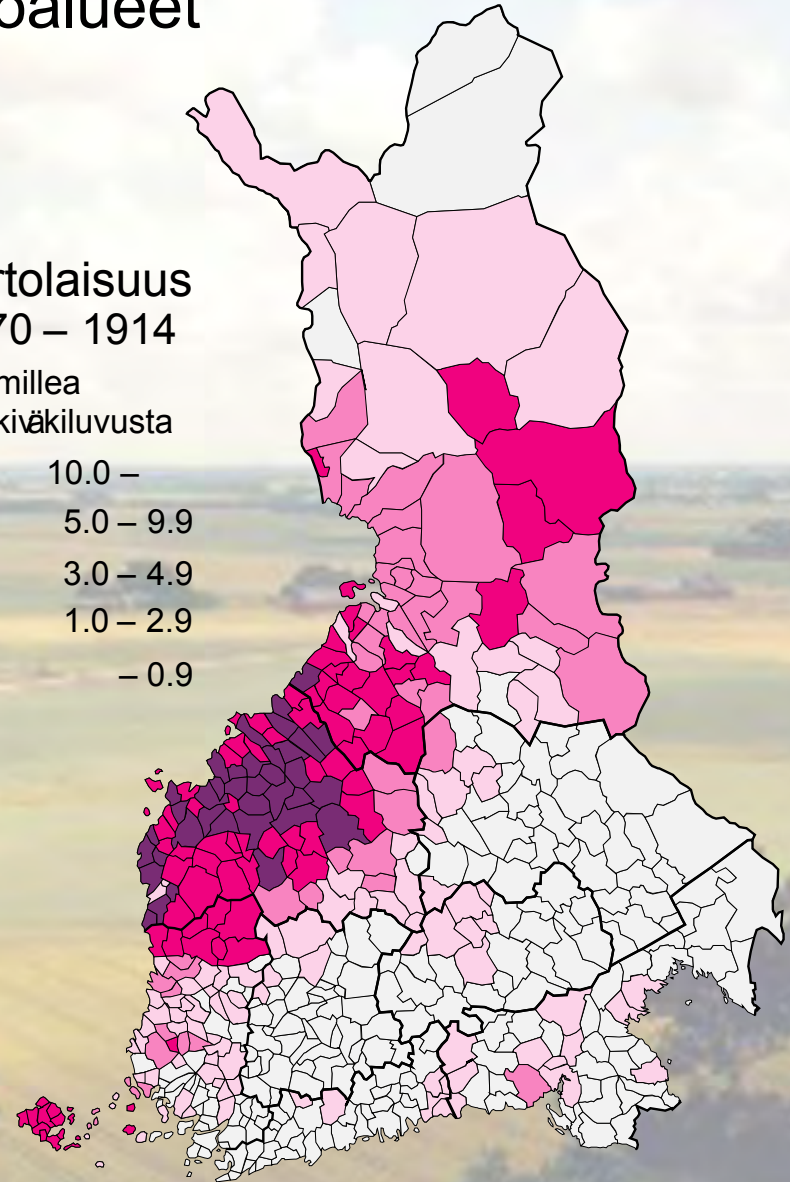

Amerikan-siirtolaisuuden lähtöalueet

Siirtolaisten lukumäärä lääneittäin 1870–1914		
Lääni	Henkilöä	%
Uusimaa	13 200	4,4
Turku-Pori	43 800	14,5
Häme	8 800	2,9
Viipuri	16 000	5,3
Mikkeli	5 000	1,6
Kuopio	9 900	3,3
Vaasa	158 400	52,3
Oulu	47 700	15,7
Koko maa	302 800	100,0




Siirtolaisuus 1870 – 1914

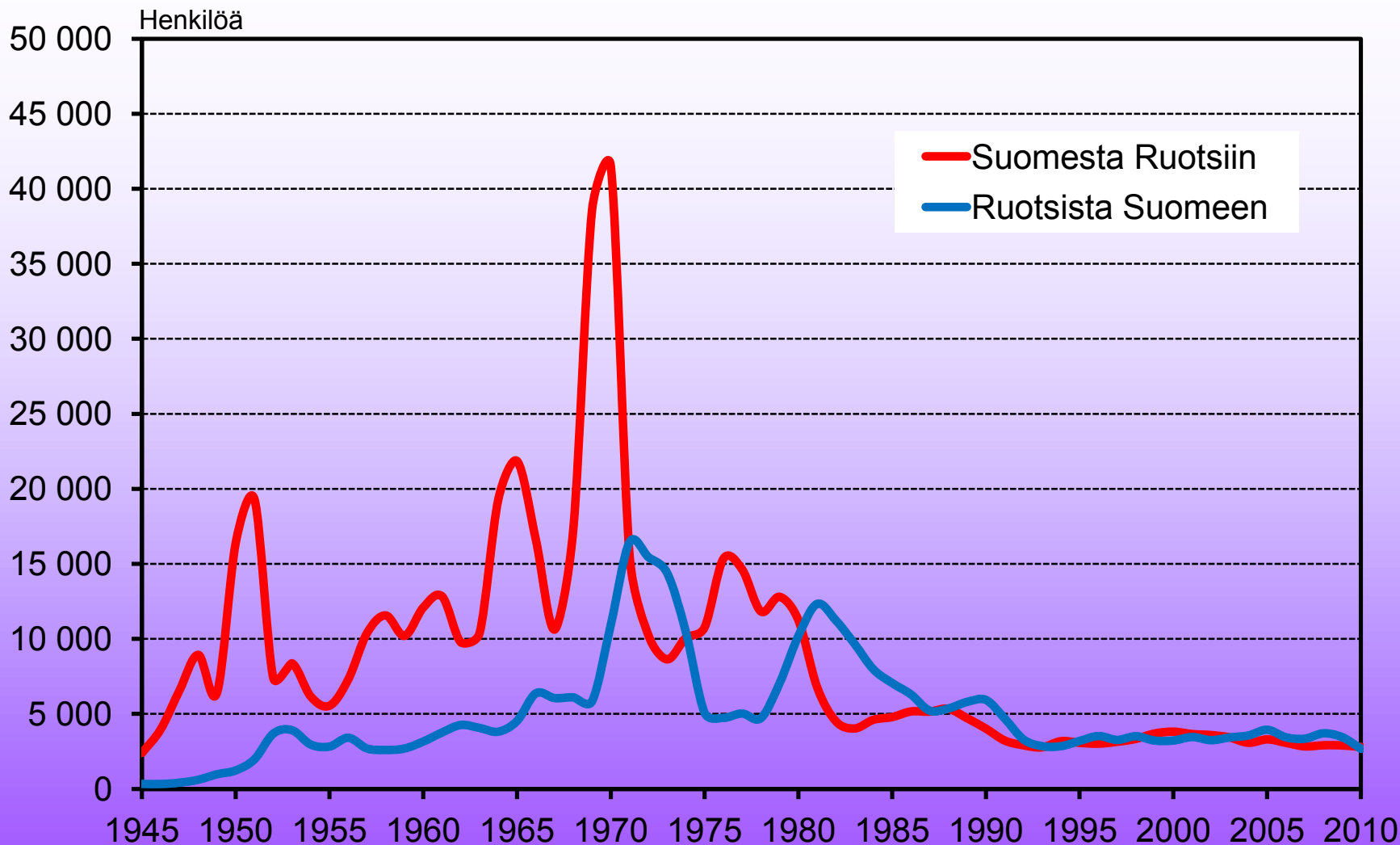
Promillea kesiväkiluvusta



Siirtolaisuus Ruotsiin 1960-luvulla



Suomen ja Ruotsin välinen muuttoliike 1945–2010

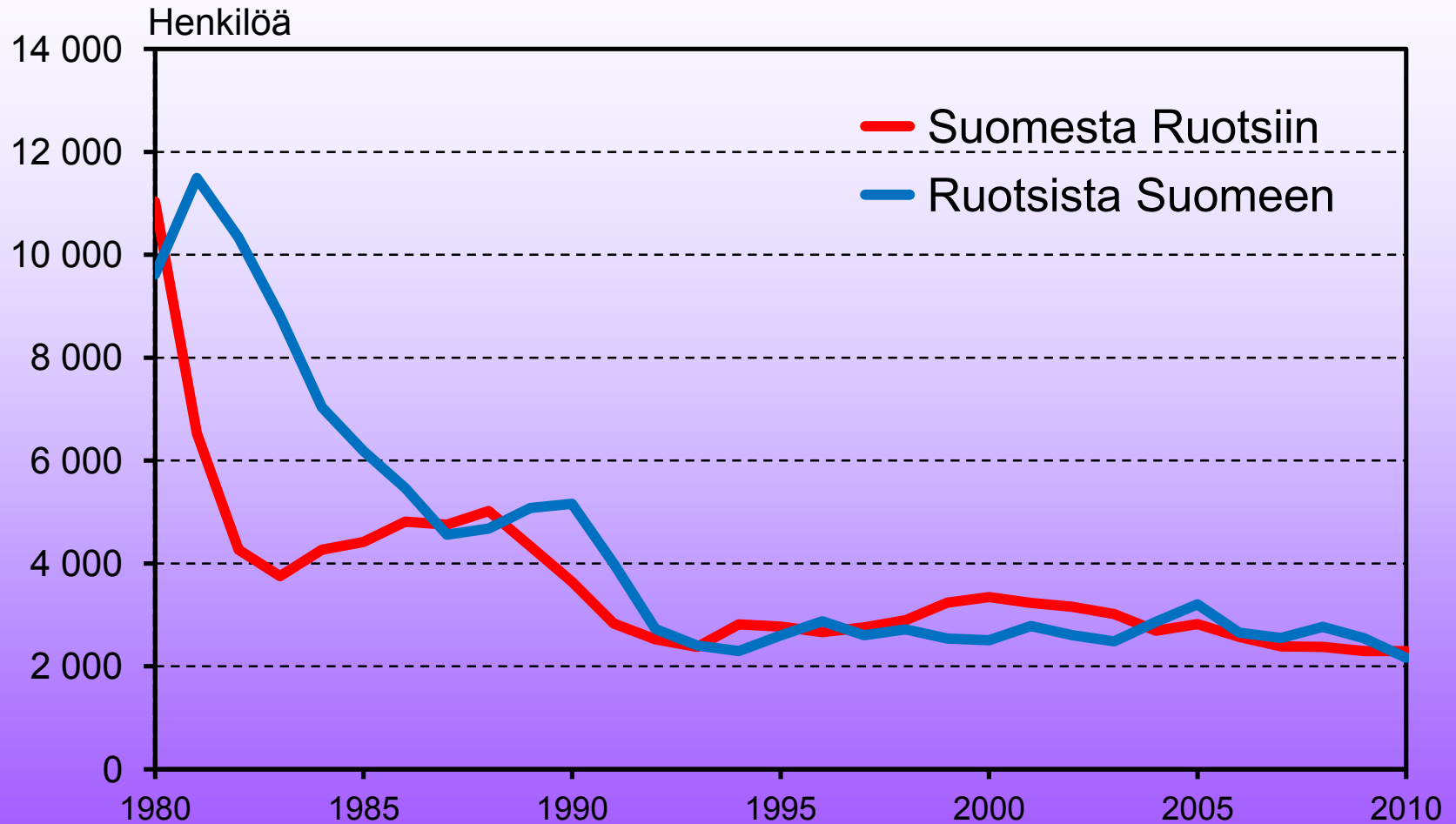


Lähde: Tilastokeskus, väestötilastot, www.stat.fi; kuvio: Jouni Korkiasaari, Siirtolaisuusinstituutti 2011.

Ruotsiin n. 573 000, Suomeen n. 328 000 (virallisten tilastojen mukaan)

Suomen ja Ruotsin välillä muuttaneet

Suomen kansalaiset 1980–2010



Lähde: Suomen väestötilastot; kuvio: Jouni Korkiasaari, Siirtolaisuusinstituutti

Immigration to and emigration from Finland in 1960-1984

(Note! Includes also persons of foreign origin).

Year	From and to all countries			Between Finland and Sweden		
	Immigration	Emigration	Net migration	From Sweden to Finland	From Finland to Sweden	Net migration
1960	3 396	12 552	-9 156	3 166	12 092	-8 926
1961	6 521	18 336	-11 815	3 768	12 830	-9 062
1962	6 026	13 280	-7 254	4 271	9 770	-5 499
1963	5 127	12 947	-7 820	4 071	10 385	-6 314
1964	8 214	28 082	-19 868	3 824	19 302	-15 478
1965	8 311	29 394	-21 083	4 540	21 852	-17 312
1966	8 351	20 554	-12 203	6 378	16 617	-10 239
1967	7 202	12 898	-5 696	6 061	10 616	-4 555
1968	9 872	24 866	-14 994	6 108	17 338	-11 230
1969	13 608	54 107	-40 499	5 858	38 607	-32 749
1970	16 824	53 205	-36 381	10 961	41 479	-30 518
1971	18 338	17 665	673	16 455	15 535	920
1972	17 421	11 951	5 470	15 460	10 254	5 206
1973	16 491	10 309	6 182	14 402	8 635	5 767
1974	13 311	12 027	1 284	10 474	10 070	404
1975	8 307	12 237	-3 930	5 077	10 764	-5 687
1976	7 387	17 346	-9 959	4 745	15 334	-10 589
1977	7 580	18 209	-10 629	5 036	14 634	-9 598
1978	7 184	16 327	-9 143	4 725	11 827	-7 102
1979	10 122	16 661	-6 539	7 058	12 803	-5 745
1980	13 626	14 824	-1 198	10 202	11 245	-1 043
1981	15 771	10 042	5 729	12 339	6 774	5 565
1982	14 661	7 403	7 258	11 239	4 510	6 729
1983	13 629	6 822	6 807	9 669	4 030	5 639
1984	11 686	7 467	4 219	7 979	4 609	3 370

Source: Jouni Korkiasaari, Institute of Migration, Finland

Ruotsinsiirtolaisuuden työntö- ja vetotekijät

Yleiset edellytykset

- ✓ Suomen ja Ruotsin yhteiskuntien samanlaisuus (kulttuuri, työelämä, hallinnolliset instituutiot, lait ym.)
- ✓ Historialliset yhteydet
- ✓ Läheinen sijainti
- ✓ Kieli (suomenruotsalaiset)

Suomen työntö

- ✓ Sodanjälkeinen elämisen ankeus
- ✓ Jyrkät suhdannevaihtelut, työttömyys, matala tulotaso
- ✓ Maatalousvaltaisuus, pientilat, maatalouden käyminen kannattamattomaksi
- ✓ Talouspoliittinen ”shokkihoito” (suuret devalvaatiot, peltojen paketointi ym.)
- ✓ Suurten ikäluokkien synnyttämät paineet työmarkkinoilla
- ✓ Teollisuuskeskusten asuntopula
- ✓ Nuorten ikäluokkien kasvaneet elintaso-odotukset

Ruotsin veto

- ✓ Nopea teollinen kehitys ja siitä aiheutunut työvoimapula, työvoiman värväys
- ✓ Korkea palkka- ja elintaso Suomeen verrattuna
- ✓ Taloudellinen ja poliittinen vakaus
- ✓ Aikaisemmin muuttaneiden välittämä tieto Ruotsin oloista, ”sukulaisvärväys”, esim. Göteborg Ruotsin Salla

Väliintulevia tekijöitä

- ✓ työlupa- ja viisumipakon poistuminen 1940-luvulla
- ✓ passi- ja oleskelulupapakon poistuminen 1954 pohjoismaalaisilta (yhteispohjoismainen työmarkkinasopimus)
- ✓ Ruotsin maahanmuuttorajoitukset Pohjoismaiden ulkopuolelta 1965
- ✓ autolauttaliikenteen kehitys

Ruotsin "veto"

RUOTSIN SUOMALAISTEN VALTAKUNNANLEHTI

Tukkolääläinen

Finnarnas riksgorgan i Sverige

ELO-SYYSKUU

PRIS HINTA 1 kr. inkl. Moms. kruunu (tai 1-)

N:o 14—15 1969 10. VUOSIKERTA

Orjakauppa kukoistaa Lapissa Herran vuonna 1969

— ruotsalaisagentit kiertävät kairassa pestamassa isoja, terveitä miehiä —

Pohjoisimman Suomen työttömyys on tarjonnut ruotsalaisille työnantajille mahdollisuuden tarjota Lapin väestölle erilaisia työlläisyyksiä Ruotsin kamaralla. Työvoima-agentit ovat kiertäneet Lapin kairoja ennemmekemättömän tehokkaasti. Kun muuttoliikkeen laajuus on Suomen työvoimaviranomaisten mukaan yleensä pysytellyt 600-700 henkilön vuosisuuruus luokassa, on vuoden 1969 viiden ensimmäisen kuukauden aikana Lapista muuttanut väestöä Ruotsin puolelle jo 900 henkilöä. Tähän tulee lisäksi omasta aloitteesta, ilman Suomen työvoimavirastojen korjistoja — Ruotsiin muuttaneen henkilöiden määrän suuruus, joka on arvioitu niin suureksi, että ensimmäisen vuosipuoliskon aikana Lapin alueelta Ruotsiin muuttaneiden määrä on kasvanut noin 2000 ihmiseksi. Ruotsalaiset värvitit hankkivat hyvin, sillä luonnollisestihan he saavat ruotsalaisilta työnantajilta korvauksen sen mukaan, kuinka monta työkykyistä he onnistuvat houkuttelemaan Torniojen länsirannalle. Muuttolähteen, työkykyinen väestö on 90 prosenttisesti alle 30 vuotiaista, pääasiassa 20 — 24:n ikäisiä nuoria miehiä.

Örebrolaisyhtiö palkkaa 100 uutta työntekijää

Ab Svedenalla Verstadsörens Örebro Yhtiö, joka on amerikkalaisista aliverkosto laajentaa toimintaansa lähes kaksi kertaa. Työllistää syyskuuhun 230 uutta henkilöä. Työvoimaa kasvatetaan siten, että konserniryhmä-alue kasvaa ensi syksyyn, jolloin yhtiö on

Joulukuussa liikkuu kahja, ja sen sijaan suomalaisia jättämään Lapin viiki palkkaa laikat eväitä, laostaan auton eväistä tasterelle, järkeä reppuna, kyyppiä ruotsalaista, jostain rivin ja aloitetaan tarkaa suuntatarkoituksella nostajaksi postitax. Terveet, suuriokoiset, ohjailuttuna läjäläntöön, joka sitten saapuu ja päätöksellään poimittuu siä Ruotsia postille. Sitteen vauvelli

● Jatkun siv. 6.

AVAA OVETSI RUOTSALAINEN

Falkensångstén Fredrik on pitiänyt siirtolähtötoimintaa Långbyssä. Toimintapäällikkö Arne Redens on ottanut varsin erikoisen ruotsalaistutkimuksen siirtolähtökysymyksestä. Hän näyttää tarkastelevan ongelmaa hyvien lajokontolien ja tarkastelun osien mm. täällä tavella.

— Jos me emme avaa oviimme suomalaisille siirtolähtöille, tulevat

viikkoon painotettua siirtolähtötoimintaa ens. Ei ole mitään syytä "siirtolähtötoimintaa" kysymys on muotoilla osien "näkö".

— Ruotsin siirtolähtötoimintaa on pitiänyt kukaan. Yhden ruotsala, lapin siirtolähtötoimintaa on pitiänyt kukaan. Yhden ruotsala, lapin siirtolähtötoimintaa on pitiänyt kukaan.

Toimintapäällikkö Fredrik on pitiänyt kukaan.

"Suomesta muutto oli silloin vuoden – 65 alusta helppoa. Olin silloin poikamies. Kävimme Joensuun työväliytystoimistossa, ja sieltä antoivat meille matkaliput Etelä-Ruotsin laivatelakalle. Olin siellä puoli vuotta ja muutin sitten tänne Eskilstunaan ja sain täältä heti työn Assa-Stenmanilta."

POTEMKININ KULIISIT houkuttelevat metallimiehiä Ruotsiin

Suomen Metalliteollisuuden Työnantajaliitto:

METALLIALAN REAALIPALKAT RUOTSISSA 40-90 PROS. KORKEAMMAT KUIN SUOMESSA

Yli 30000 metallityöläisistämme nyt naapurin verstaissa Ruotsin vetovoima kasvoi vahvasti devalvaatiomme jälkeen

- METALLITYÖLAISTEN REAALIPALKAT ovat Ruotsissa 44—115 prosenttia korkeammat kuin Suomessa, ilmoittaa Suomen Metalliteollisuuden Työnantajaliitto joka on suorittanut asiasta tutkimuksen. Tutkimustulosten mukaan bruttopalkka Ruotsissa on Suomen verrattuna kaksinkertainen.
- VEROVAHENNYSTEN JALKEEN palkka Ruotsissa on raimattomalla ammattimiehellä 90—70 % ja raimissa olevalla kahden lapsen elättäjällä 75—85 % korkeampi kuin Suomessa. Hinnattoman luomion ottien raimattoman palkka on 40—50 % ja raimissa olevalla kahden lapsen isällä 55—65 % korkeampi kuin Suomessa.

Uusi 45 ören Lapin aiheinen postimerkki



45

RUOTSIN SUOMALAISTEN VALTAKUNNANLEHTI

Tukkolääläinen

Finnarnas riksgorgan i Sverige

MARRASKUUN 15 P:Ä

PRIS HINTA 65 öre inkl. Oms. öreä (tai 50 penniä)

N:o 24 — 1969 6. VUOSIKERTA

Katastroofinen työvoimapula Ruotsissa

Äänestys-oikeudesta

Mitä täällä olevilla suomalaisilla puuttuu äänioikeus ja se pitää käyvänsä siirtokuntia, sillä olematta ne rehellisiä suomalaisia, sukunimi vironne, toivomme työmme sinä tuloa ruotsalaisten ja läheisimpiä jatkamaan kotimaahan osittain vironne suomalaisia siirtokuntia. On outoa, että meillä ei kukaan ole oikeutta äänestää vaikkakin lähtötoimintakuntalaista osittain siirtokuntien.

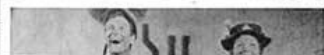
Jatkuvaa ylipainetta Ruotsin työmarkkinoilla

Työvoimapula kasvaa edelleen

Ruotsin työmarkkinahallituksen virallinen julkaisu Plois Journalen toteaa: Jälkeen voidaan todeta, että raskas tilanne joka jo kauan on vallinnut Ruotsin työmarkkinoilla, jatkuu. Mikäli nyt on mahdollista vetää mitään johtopäätöksiä niin lyhyen ajanjakson kehityksestä, kuin neljännessä vuodessa, voidaan heti todeta jatkuvan kärjistyminen työmarkkinatilanteesta. Etelä- ja keski-Ruotsissa muodostuu työvoimapula väkivasta tuotannon jatkuvalla lisääntymisellä, henkilökunnanvaihdokset elinkeinoelämän piirissä ovat ennistyneet luokkaa ja valittava henkilökunnan korkeasta kysynnä johtuu suuresta määrin tarpeesta korvata poislähtenyt henkilökunta.

SISÄLTÖÄ SISÄSIVUILLA

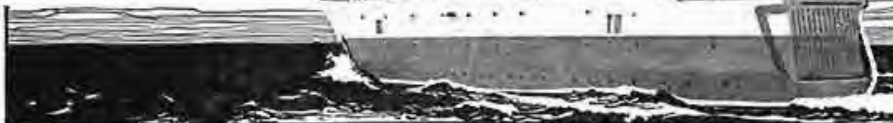
- 66 "Jenkkiäruudat"
- 2:n sivun filmikotaus
- Valkoiset orjakaupan uhrit
- Polle pari poliisia
- Nudisteja nujerretaan
- Kylpyammemurho



"Kävi kuitenkin niin, että tänne minä tulin. Sinne tuli eräs mies veljiään hakemaan Ruotsiin töihin. Hän kertoi, että täällä oli työtä sitä haluaville ja tekeville. Se oli mieluisuista kuultavaa työttömälle miehelle. Päätin lyöttäytyä miehen mukaan ja saman tempun teki muutama muukin mies."

AUTOTIE SUOMEEN

Itämeren
mukavimmat
autolautat



HOLMIA - UUSIN YHTEYTEMME SUOMEEN

- Uusi mukava yövoro Suomeen
 - Täysin uusittu autolautta
 - Liikennöi SKANDIAN ja NORDIAN 10.00:n ja 22.30:n vuorojen lisäksi
 - Bussiyhteydet Tukholma/Jariaplan-Norrträlje ja päinvastoin
- Tarkempia tietoja matkoistamistamme ja Finlandferjan Ab:stä, Norrträlje, puh. 0170/12 900

OY SILJAVARUSTAMO

00,20	NORRTÄLJE	23,30
11,30	MAARIANHAMINA	21,00
	TURKU	15,00



Suurlautoilla Suomeen vain 12,50 kr



- Ilman alennuslippujakin edullisimmin Vikinglinjalla. Kapellskär-Naantali kr 12,50, auto kr 30,—, Maarfä haminaan kr 6,25, auto 15,—. Alle 12 v, lapset ilmaiseksi.
- Nopeimmin Kapellskäristä. Uudet suurlautat Viking Apollo ja Kapella lähtevät klo 10, 22 ja 24. Joulukuun voitte tehdä matkanne myös upouudella Marellalla, jo lähtee klo 12. Laivabussi Tukholmasta, Jariaplanilta (au 630) 1 t. 45 min. ennen lautan lähtöä.
- Laivabussi- ja laivapikajunyhteydet Naantalista eri puolelle Suomea.

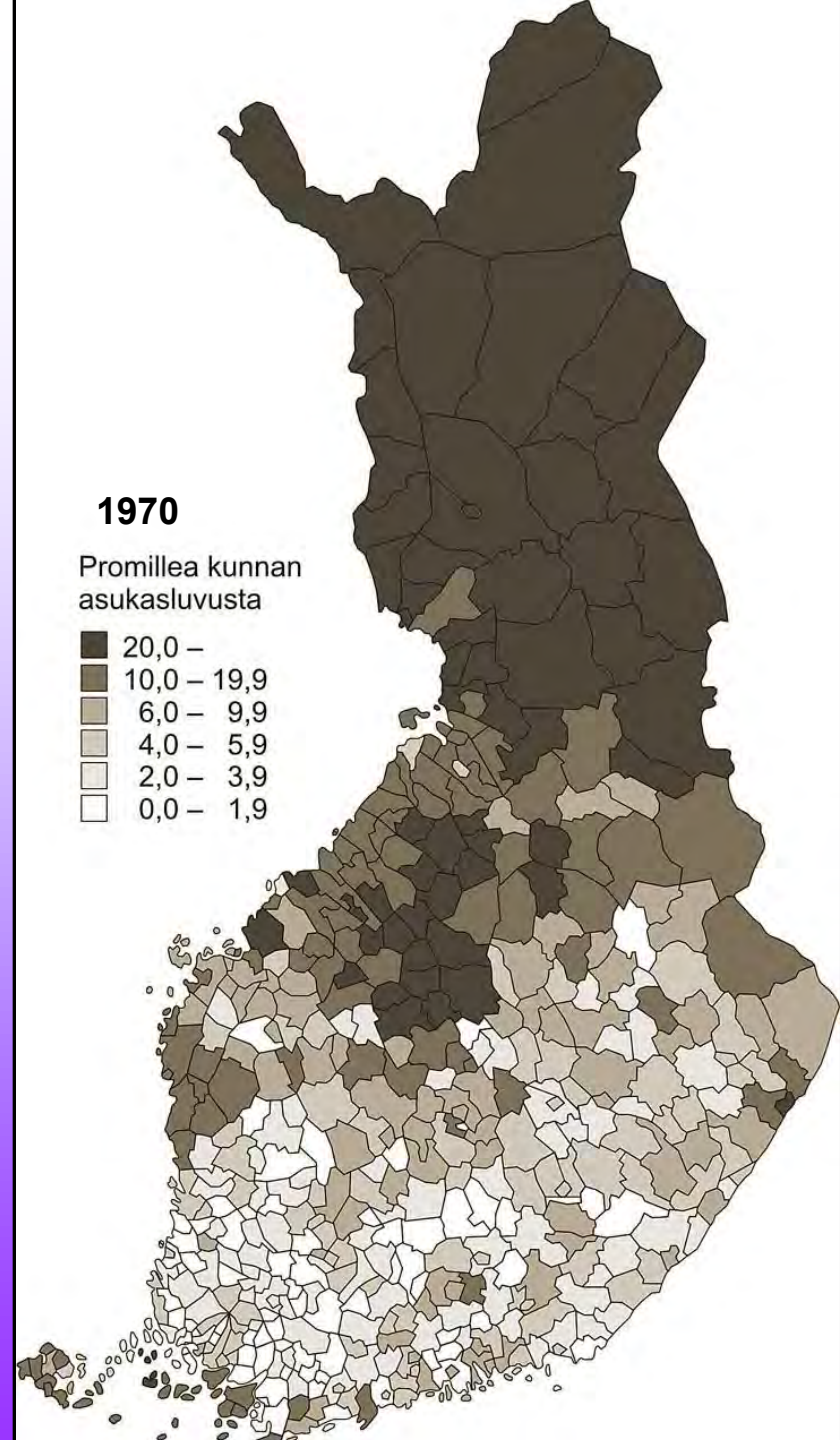
Ottakaa yhteys matka-asiointistoonne tai Vikinglinjan Tukholma, Linnégatan 21, puh. 08/67 09 80.



VIKINGLINJA
ruotsinsuomalaisen oma linja



Ruotsinsiirtolaisten lähtöalueet

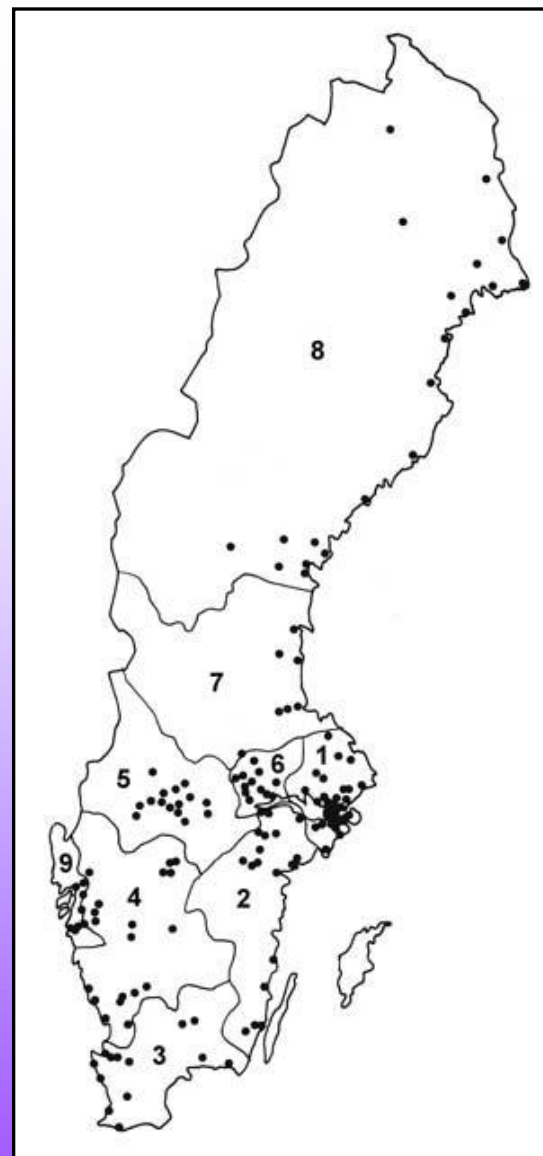
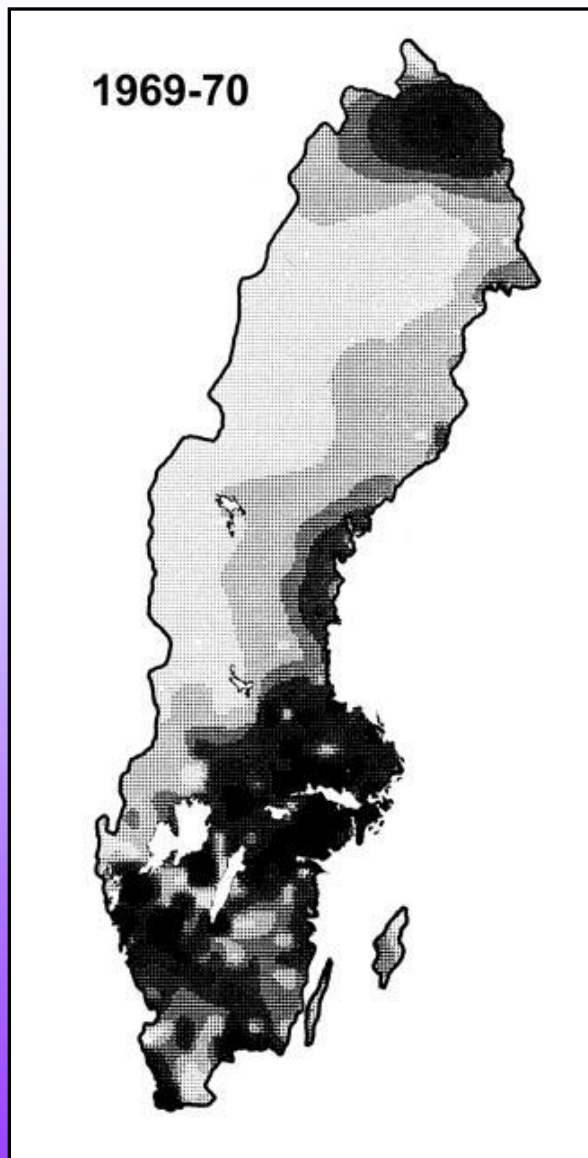


Suurimmat muuttotappiokunnat 1970

Kunta	Promillea	Kunta	Promillea
Salla	63,3	Inari	34,5
Kinnula	61,0	Sodankylä	34,5
Pelkosenniemi	60,1	Kuivaniemi	34,3
Ranua	52,0	Tomio	34,1
Ullava	50,5	Kuusamo	33,7
Haapajärvi	46,3	Toholampi	32,9
Kivijärvi	46,1	Rovaniemi mlk	32,2
Posio	42,8	Kärsämäki	31,7
Ylitomio	41,9	Reisjärvi	31,5
Tervola	40,5	Karstula	31,5
Kemijärvi	37,1	Kittilä	31,3
Lestijärvi	36,4	Värtsilä	31,1
Kolari	35,8	Utsjoki	30,9
Pello	35,7	Enontekiö	29,7

Lähde: Mikkola 1973 (Tilastokeskus)

Sijoittuminen Ruotsissa



Ruotsinsuomalaisten Keskusliiton jäsenseurat 1980-luvun lopulla

Asettuminen Ruotsiin

Erkki Juoperi, Matti Yli-Länttä, Kalevi Yli-Länttä Juho ja Hilppa Anttila, Matti Siirilä, Viljo Siirilä, Veikko Hautamäki muuttivat leivän perään Hallstavikiin

60-luvulla lähdettiin ulkomaille Ullavalta

Keskijoukkoa Lauanina 29. elokuuta 1996

en muuttoaaltoa Ruotsiin kolmekymmentä vuotta

Muutto Suomen ja Ruotsin välillä 1962-1971

Pikku-Ullava Hallstavikin sydän on paperinen

Vierailulla Pikku-Ullavassa Ruotsissa Ullavalaiset Hallstavikissa viihtyvät ja voivat hyvin

Hallstavikin leiväpuu-työväkiryhmän Ruotsissa, noin 50 km Norrtäljeen kaupunkiin pohjoisessa, suunnan jatkavaksi pikku-Ullavaksi. Siellä asuu tänä päivänä 340 Ullava-työväkiryhmän "hallstavikilaisia".

Ullavalaisten Ruotsiin muuttaminen alkoi vuonna 1962, kun Matti Yli-Länttä ja Kalevi Yli-Länttä muuttivat leivän perään Ruotsiin. He olivat ensimmäisiä suomalaisia, jotka muuttivat Ruotsiin leivän perään. He muuttivat Ruotsiin, koska he halusivat parempaa elämää ja työtä. He muuttivat Ruotsiin, koska he halusivat parempaa elämää ja työtä.

Tehdasta ei ole fantasiaa

Näyttävät ovat suomalaiset, jotka ovat muuttaneet Ruotsiin. He ovat suomalaisia, jotka ovat muuttaneet Ruotsiin. He ovat suomalaisia, jotka ovat muuttaneet Ruotsiin.

Suomi-seura kuopattu



Veteraaniryhmän on kuopattu. Se on kuopattu, koska se ei ole enää olemassa. Se on kuopattu, koska se ei ole enää olemassa.

”Samalta kylältä” lähteneet ihmiset hakeutuivat myös Ruotsissa usein samalle paikkakunnalle.



”Siellä oli kaikkiaan 8 puuparakkia, joissa yhteensä 80 huonetta ja joka huoneessa asusti aluksi kaksi miestä. Kun ”kylä” oli täynnä asui siellä näin ollen 160 miestä yhtäaikaan ja edustivat 18 eri kansallisuutta.”






”Kun aloitin SKF:llä oli pirssiauto jo asemalla vastassa ja eestiläinen porttivahti soitteli magnetofonilla Säkijärven polkkaa, jotta aika ei kävisi pitkäksi töihinpääsyä odoteltaessa. Ruotsin kielen osaamista ei vaadittu kuten nyt, mitä puheesta ei saanut selvää näytettiin kädestä pitäen. Työtodistuksia pidettiin turhana paperin tuhlauksena.”



Tukholman Suomi-talo

Ruotsinsuomalaisista toimintaa ...


 No 5 Toukokuu 1988
 Hinta Ruotsissa 1,20 Dmk
 Pää 1 Sverige 2,30,
 alk. maksu.

AIKAKAUSLEHTI RUOTSIN SUOMALAINEN

KUN AJATTELET SUOMEA
 ajattele meitä me käymme siellä joka päivä.


 Helsingin, puh. 64-2211 x1

RUOTSIN SUOMALAINEN

24/1977 Loppunäite 18. huhtikuuta
 Uudistus 28. joulukuuta

Ilmoitus joka lauantai
 Ukkonen varjo lauantai

1 kr (1 mk)



RUOTSIN SUOMALAINEN

19/1979 Toukokuu 8. huhtikuuta
 Uudistus 28. joulukuuta

Ilmoitus joka viikko
 Ukkonen varjo viikko

1,70 kr (mk 1,70)




Invandrar tidningen på finska*
 17.10.1975 • N:o 35



Viikkoviesti

ajankohtainen lehti Ruotsin suomalaisille

12 siirtolaista hallituksen neuvonantajina

Hallitus on nyt nimenmyy jättänyt siirtolaisneuvoston, josta päätettiin keuhkilla. Siirtolaisneuvosto toimii työmarkkinaministeriön alaisuudessa ja sen tehtävänä on olla neuvonantaja elin siirtolaisille ja vähemmistöjen ohjaajiksi.

Neuvoston merkitys riippuu nyt meistä

—Tämäkin on aivan uutta ja nyt on löydettävissä oikeat työehtolainmuutokset, sanoo...



Viikkoviesti

RUOTSIN SUOMENKIELINEN UUTISLEHTI • Nro 20/00 • TORSTAI 18.5.2000 • 34. vsk • Pää/Hinta: 10 kr

Kulttuuri

Suomikoti perheyhtiölle

Tukholman Suomikoti on nyt valittu yhdeksi...

Tukholman Suomalaisen Seuran jäsenlehti
 16. 3. 1981




RSKL LEHTI

3/93 SYYSKUU/SEPTEMBER 10 VSK/ÅRG

28 April Cityförhållning

TUKHOLMAN SANOMAT

1981
 Loppunäite marraskuun 11 p:nä
 1 ruotsiksi

KOTIMAAN UUTISIA

Ruotsin hallitus on...
 Uudistus...
 Ilmoitus...

Vastineita Tukholman Suomalaiselle Seuralle

Mielipiteitä...
 Uudistus...
 Ilmoitus...



TUKHOLMAN UUTISET

1981
 Loppunäite...
 Ilmoitus...

Suomen tullimääräykset tekevät...
 Arvokas juhla...
 Ilmoitus...



BOTKYRKAN HÄRMÄLÄINEN

Nr 4/1997



KS'KAKS

8/1993
 Syyskuu
 1. vuosikerta
 Luottamuseritys 15 kr




TS

Kokonainen sivu lapsille ja lapsenmielisille!
 Sivut 10.



SUUR TUKHOLMA

3/93 SYYSKUU/SEPTEMBER 10 VSK/ÅRG



SUOMI Galleri

Tule ja tutustu

Merkittäviä vuosilukuja ruotsinsiirtolaisuudessa

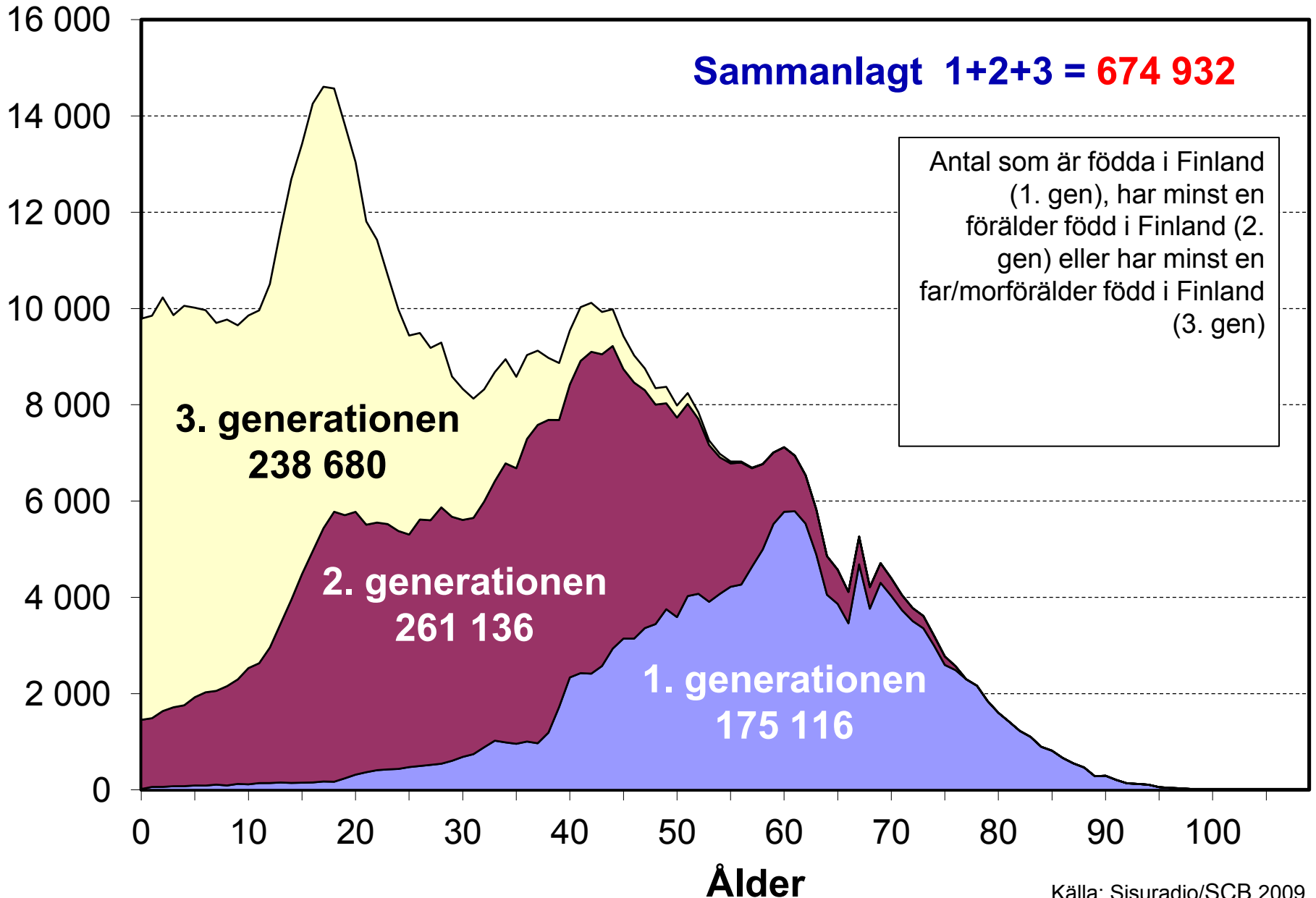
- ✓ **1943** Ruotsi poistaa pohjoismaalaisilta työlupapakon.
- ✓ **1949** Ruotsi poistaa viisumipakon suomalaisilta.
- ✓ **1954** Yhteispohjoismainen työmarkkinasopimus voimaan; passi- ja oleskelulupapakko poistetaan pohjoismaalaisilta.
- ✓ **1955** Pohjoismainen sosiaaliturvasopimus solmitaan.
- ✓ **1965** Ruotsi rajoittaa maahanmuuttoa Pohjoismaiden ulkopuolelta.
- ✓ **1967** Suomi devalvoi markan.
- ✓ **1969–70** Peltojen paketointi Suomessa.
- ✓ **1971–74** Suomessa työvoimapula; Suomi saa muuttovoittoa paluumuuttajista; paluumuuttokampanja.
- ✓ **1973** Työvoiman kanavointisopimus.
- ✓ **1977** Syvä suhdannetaantuma Suomessa, ennätystyöttömyys.
- ✓ **1981** Uusi paluumuuttokausi alkaa ja se kestää koko vuosikymmenen; Suomen talous kehittyy voimakkaasti koko 1980-luvun.
- ✓ **1990-luvun alku.** Syvä lama ja talouselämän rakennemuutos Suomessa; muuttoliike hiljenee alimmilleen 2. maailmansodan jälkeen.
- ✓ **1990-luvun loppu.** Talouselämä elpyy kummassakin maassa ja muuttoliike tasapainottuu ”luonnolliselle” tasolleen.

Utrikesfödd befolkning i Nordiska länderna efter födelseland 2008/2009

FINLAND		SVERIGE		NORGE		DANMARK	
Utrikes födda	218 626	Utrikes födda	1 281 581	Utrikes födda	488 753	Utrikes födda	486 786
Andel av befolkningen	4,1 %	Andel av befolkningen	13,8 %	Andel av befolkningen	10,2 %	Andel av befolkningen	8,8 %
Ryssland/Sovjet fd	52 501	Finland	175 113	Polen	42 665	Tyskland	33 236
Sverige	30 640	Irak	109 446	Sverige	39 405	Turkiet	31 771
Estland	19 174	Jugoslavien	72 285	Tyskland	23 046	Polen	24 732
Somalia	6 352	Polen	63 822	Danmark	22 581	Irak	21 241
Kina	5 982	Iran	57 663	Irak	19 356	Sverige	20 392
Jugoslavien	5 831	Bosnia-Herzegovina	55 960	Somalia	16 903	Norge	18 383
Tyskland	5 572	Tyskland	46 854	Pakistan	16 736	Bosnia-Herzegovina	18 089
Thailand	5 394	Danmark	46 167	Storbritannien	16 233	Storbritannien	16 023
Irak	5 294	Norge	44 310	USA	15 663	Grönland	14 375
Turkiet	4 470	Turkiet	39 230	Ryssland	13 096	Libanon	12 196
Storbritannien	4 213	Chile	28 118	Bosnia-Herzegovina	12 939	Iran	11 791
Norge	1 441	Thailand	25 858	Vietnam	12 863	Jugoslavien	10 806
Danmark	832	Somalia	25 159	Finland	6 624	Island	8 082
Island	127	Island	4 091	Island	3 678	Finland	3 651
Hela befolkning	5 326 314	Hela befolkning	9 256 347	Hela befolkning	4 799 252	Hela befolkning	5 511 451

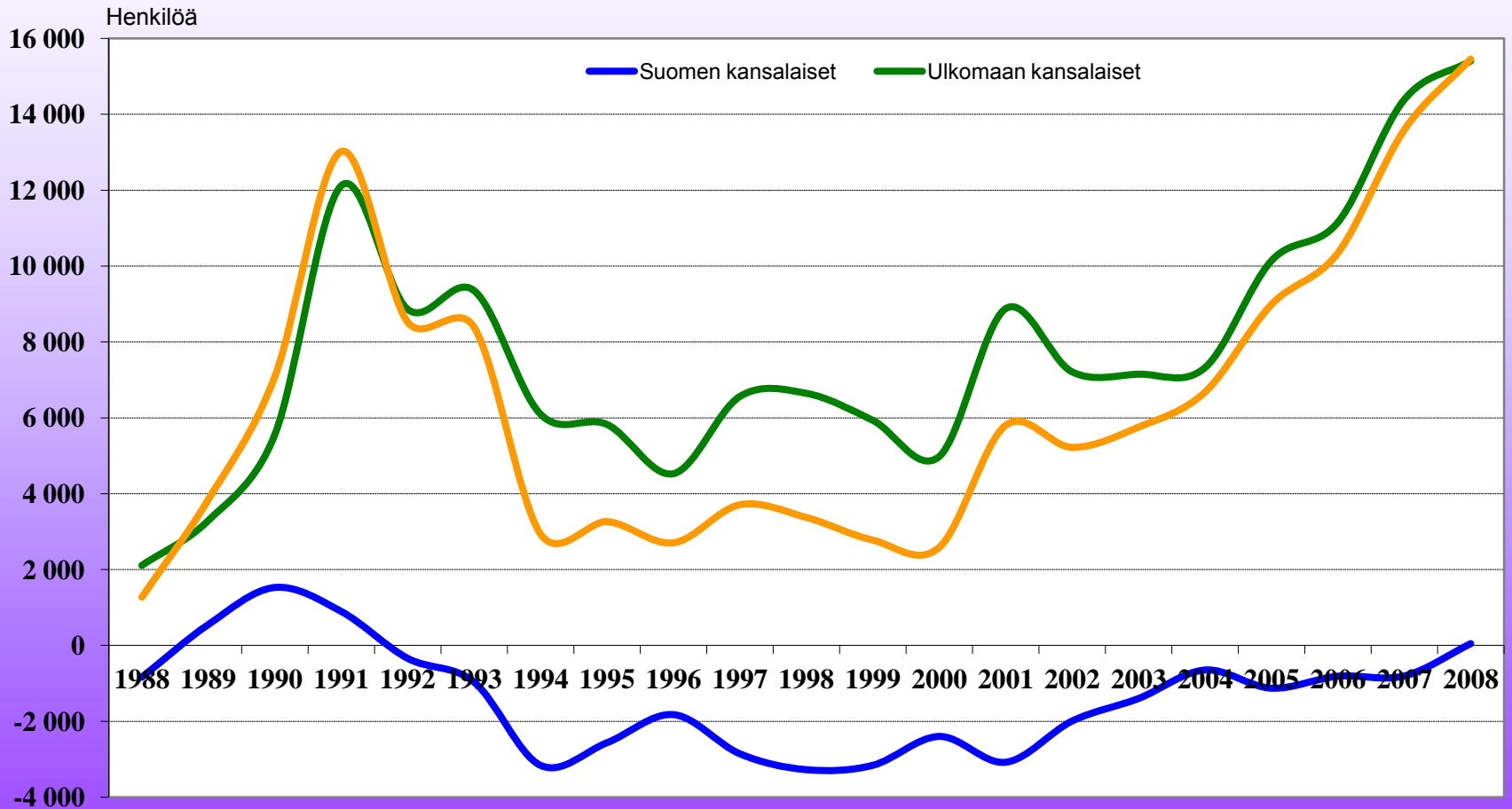
Sverigefinländarna 2008

Personer



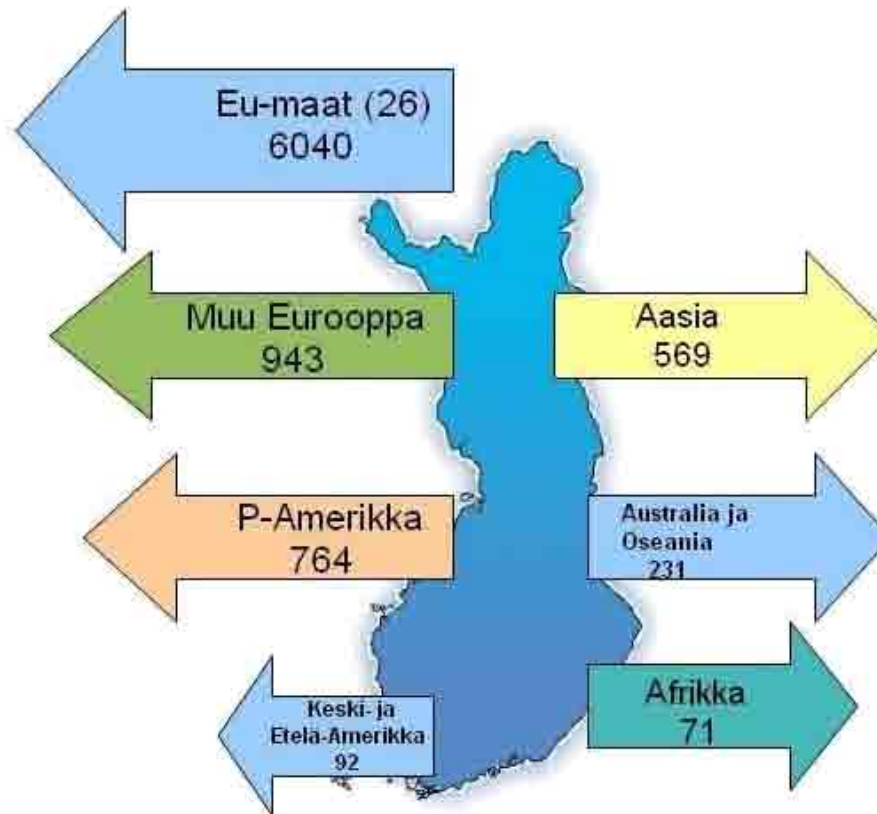
Siirtolaisuus Suomesta nykypäivänä

Suomen kansainvälisen muuton tase Suomen ja ulkomaan kansalaisten mukaan vuosina 1988–2008.



- Maastamuutto Suomesta vuonna 2012
 - 4 226 ulkomaan kansalaista
 - 9 619 Suomen kansalaista
- Maahanmuutto Suomeen vuonna 2012
 - 23 334 ulkomaan kansalaista
 - 7 944 Suomen kansalaista
- Kansainvälisen muuton tase
 - 19 108 ulkomaan kansalaista
 - -1 675 Suomen kansalaista

**Muutto Suomesta ulkomaille maanosittain vuonna 2010,
Suomen kansalaiset**



Suomesta muutto ulkomaille vuosina 2000, 2005 ja 2010, top-10-maata, Suomen kansalaiset (Aineisto: Tilastokeskus)

2000		%	2005		%	2010		%
Ruotsi	3,349	32,9	Ruotsi	2,823	29,0	Ruotsi	2,298	26,2
Norja	1,236	12,1	Iso-Britannia	1,133	11,6	Iso-Britannia	933	10,6
USA	793	7,8	USA	844	8,7	USA	617	7,0
Iso-Britannia	770	7,6	Espanja	584	6,0	Espanja	507	5,8
Espanja	734	7,2	Saksa	577	5,9	Saksa	505	5,8
Saksa	695	6,8	Norja	506	5,2	Norja	456	5,2
Tanska	304	3,0	Tanska	303	3,1	Tanska	349	4,0
Alankomaat	234	2,3	Viro	281	2,9	Sveitsi	347	4,0
Sveitsi	224	2,2	Sveitsi	262	2,7	Viro	269	3,1
Belgia	211	2,1	Ranska	218	2,2	Ranska	222	2,5
Yhteensä top-10	8,550	84,0	Yhteensä top-10	7,531	77,3	Yhteensä top-10	6,503	74
Maastamuutto yht.	10,183	100,0	Maastamuutto yht.	9,737	100,0	Maastamuutto yht.	8,782	100,0

Maastamuutto maakunnittain vuosina 2000, 2005 ja 2010 (Aineisto: Tilastokeskus)

Vuosi 2000	Henkeä	%	Vuosi 2005	Henkeä	%	Vuosi 2010	Henkeä	%
Uusimaa	6,446	45,0	Uusimaa	5,402	43,7	Uusimaa	5,938	49,9
Helsinki	3,487	24,4	Helsinki	2,919	23,6	Helsinki	3,171	26,6
Varsinais-Suomi	1,232	8,6	Varsinais-Suomi	1,055	8,5	Varsinais-Suomi	912	7,7
Turku	752	5,3	Turku	639	5,2	Turku	560	4,7
Pirkanmaa	856	6,0	Pirkanmaa	993	8,0	Pirkanmaa	884	7,4
Tampere	537	3,8	Tampere	655	5,3	Tampere	578	4,9
Pohjois-Pohjanmaa	804	5,6	Pohjois-Pohjanmaa	701	5,7	Pohjanmaa	584	4,9
Oulu	428	3,0	Oulu	444	3,6	Pohjois-Pohjanmaa	561	4,7
Pohjanmaa	683	4,8	Pohjanmaa	549	4,4	Oulu	333	2,8
Lappi	656	4,6	Lappi	494	4,0	Keski-Suomi	404	3,4
Keski-Suomi	425	3,0	Ahvenanmaa	401	3,2	Ahvenanmaa	398	3,3
Pohjois-Savo	413	2,9	Keski-Suomi	391	3,2	Lappi	349	2,9
Ahvenanmaa	383	2,7	Päijät-Häme	340	2,7	Päijät-Häme	277	2,3
Päijät-Häme	368	2,6	Pohjois-Savo	302	2,4	Satakunta	256	2,2
Kymenlaakso	319	2,2	Satakunta	265	2,1	Pohjois-Savo	210	1,8
Satakunta	282	2,0	Kymenlaakso	226	1,8	Kymenlaakso	207	1,7
Kanta-Häme	222	1,6	Kanta-Häme	215	1,7	Kanta-Häme	180	1,5
Etelä-Savo	217	1,5	Etelä-Karjala	186	1,5	Etelä-Karjala	174	1,5
Pohjois-Karjala	208	1,5	Itä-Uusimaa	177	1,4	Etelä-Pohjanmaa	153	1,3
Etelä-Karjala	198	1,4	Etelä-Savo	170	1,4	Pohjois-Karjala	153	1,3
Etelä-Pohjanmaa	190	1,3	Etelä-Pohjanmaa	169	1,4	Etelä-Savo	135	1,1
Itä-Uusimaa	186	1,3	Pohjois-Karjala	166	1,3	Keski-Pohjanmaa	66	0,6
Kainuu	112	0,8	Keski-Pohjanmaa	91	0,7	Kainuu	64	0,5
Kajaani	59	0,4	Kainuu	76	0,6	Kajaani	33	0,3
Keski-Pohjanmaa	111	0,8	Kajaani	38	0,3			
Maakunnat yhteensä	14,311	100,0	Maakunnat yhteensä	12,369	100,0	Maakunnat yhteensä	11,905	100,0

15-vuotiaiden ja sitä vanhempien Suomen kansalaisten maastamuutto kohdemaan ja koulutuksen mukaan vuonna 2008 (Aineisto: Tilastokeskus)

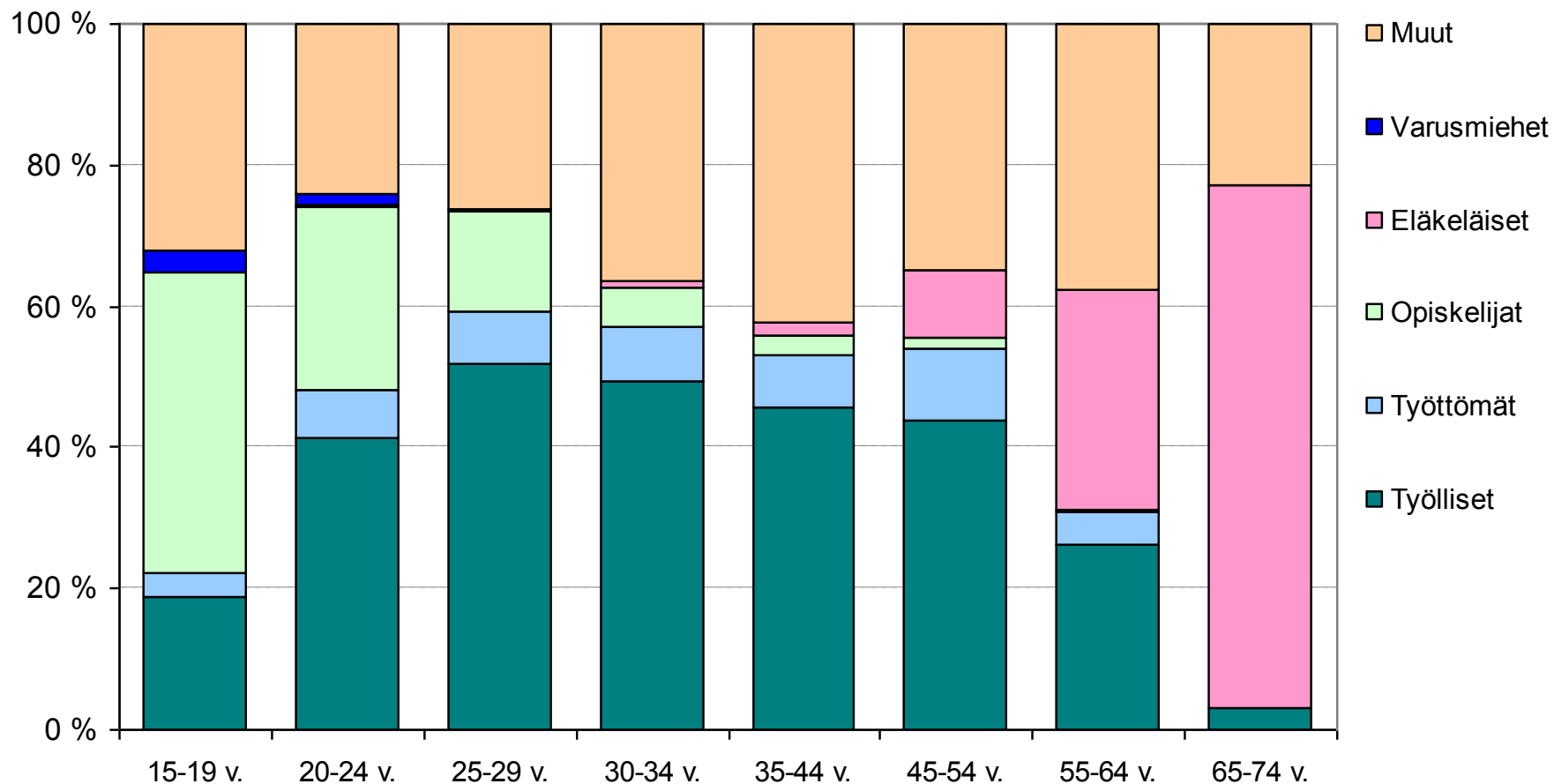
Kohdema	Perusaste / tuntematon	%	Keskiaste	%	Alin korkeaste	%	Alempi korkeakouluaste	%	Ylempi korkeakouluaste	%	Tutkijakoulusta	%	Yhteensä	%
EU-maat yhteensä	1 321	74,7	2 280	76,3	342	62,9	607	64,0	770	63,4	93	67,9	5 413	71,2
EU:n ulkopuoliset Pohjoismaat (Norja ja Islanti)	116	6,6	248	8,3	56	10,3	75	7,9	49	4,0	8	5,8	552	7,3
Muu Eurooppa	56	3,2	98	3,3	30	5,5	57	6,0	99	8,1	9	6,6	349	4,6
Afrikka	8	0,5	27	0,9	6	1,1	6	0,6	13	1,1	1	0,7	61	0,8
Pohjois- ja Etelä-Amerikka	159	9,0	189	6,3	50	9,2	103	10,9	145	11,9	20	14,6	666	8,8
Aasia	63	3,6	105	3,5	45	8,3	81	8,5	98	8,1	4	2,9	396	5,2
Oseania	42	2,4	36	1,2	15	2,8	17	1,8	39	3,2	2	1,5	151	2,0
Tuntematon	3	0,2	4	0,1		0,0	3	0,3	2	0,2		0,0	12	0,2
Yhteensä	1 768	100	2 987	100	544	100	949	100	1 215	100	137	100	7 600	100

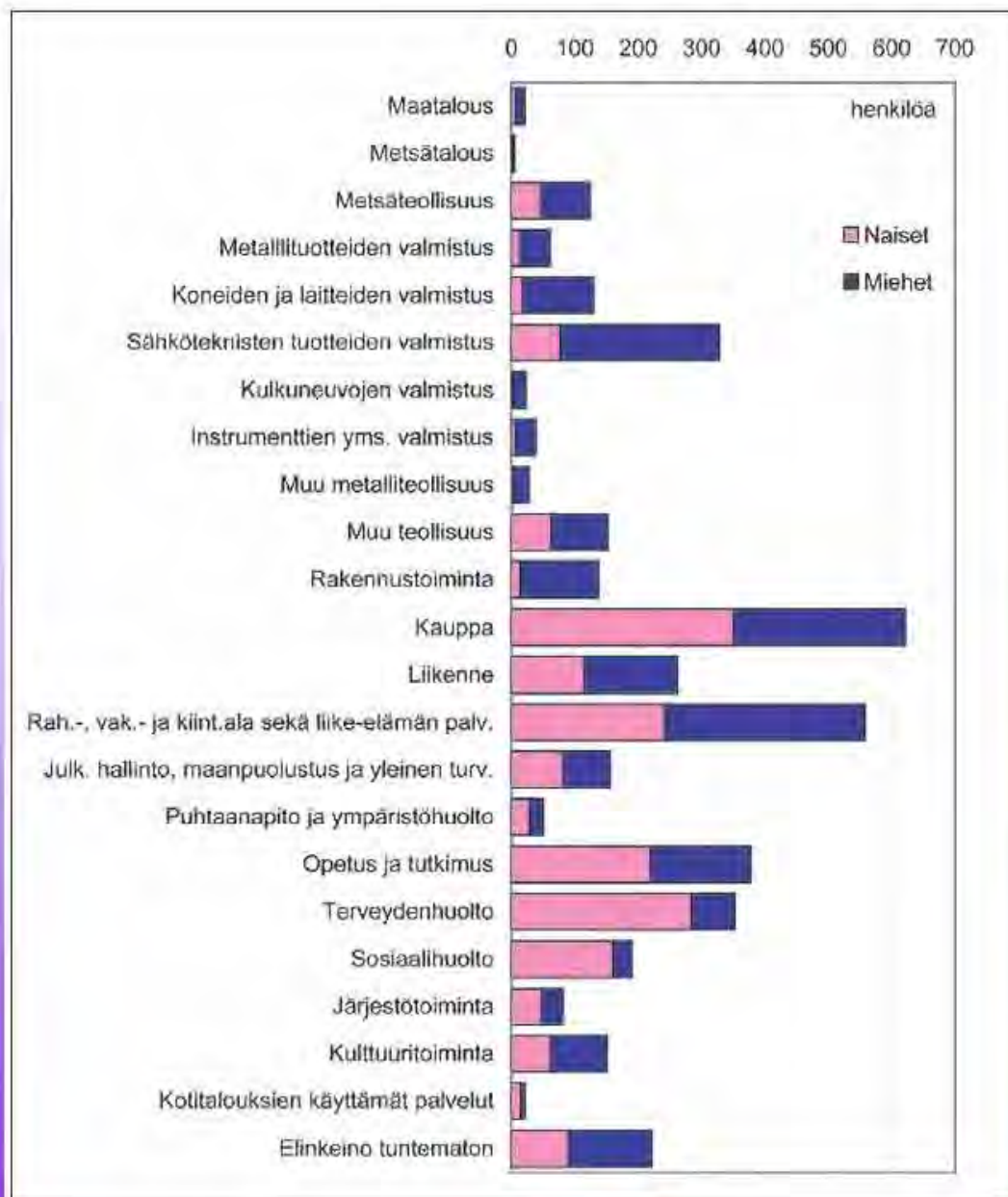
Taulukko 21. Ulkomaille muuttaneiden, maan sisällä muuttaneiden ja paikallaan pysyneiden koulutusaste vuonna 2002 (Alueisto: Tilastokeskus).

Vuosi 2002	Ulkomaille muuttaneet		Maan sisällä muuttaneet		Paikallaan pysyneet	
	Henkilöä	%	Henkilöä	%	Henkilöä	%
Perusaste	3 306	34,5	16 824	19,6	1 348 465	35,6
Keskiaste	3 204	33,5	44 679	52,0	1 477 165	38,9
Alin korkea-aste	943	9,9	8 098	9,4	494 092	13,0
Alempi korkeakouluaste	812	8,5	8 078	9,4	219 453	5,8
Ylempi korkeakouluaste	1 141	11,9	7 818	9,1	231 381	6,1
Tutkijakoulutusaste	166	1,7	482	0,5	24 050	0,6
Koulutus yhteensä	9 572	100,0	85 979	100,0	3 794 606	100,0

Pääasiallinen toiminta ikäluokan mukaan

Ulkomaille vuonna 2002 muuttaneet



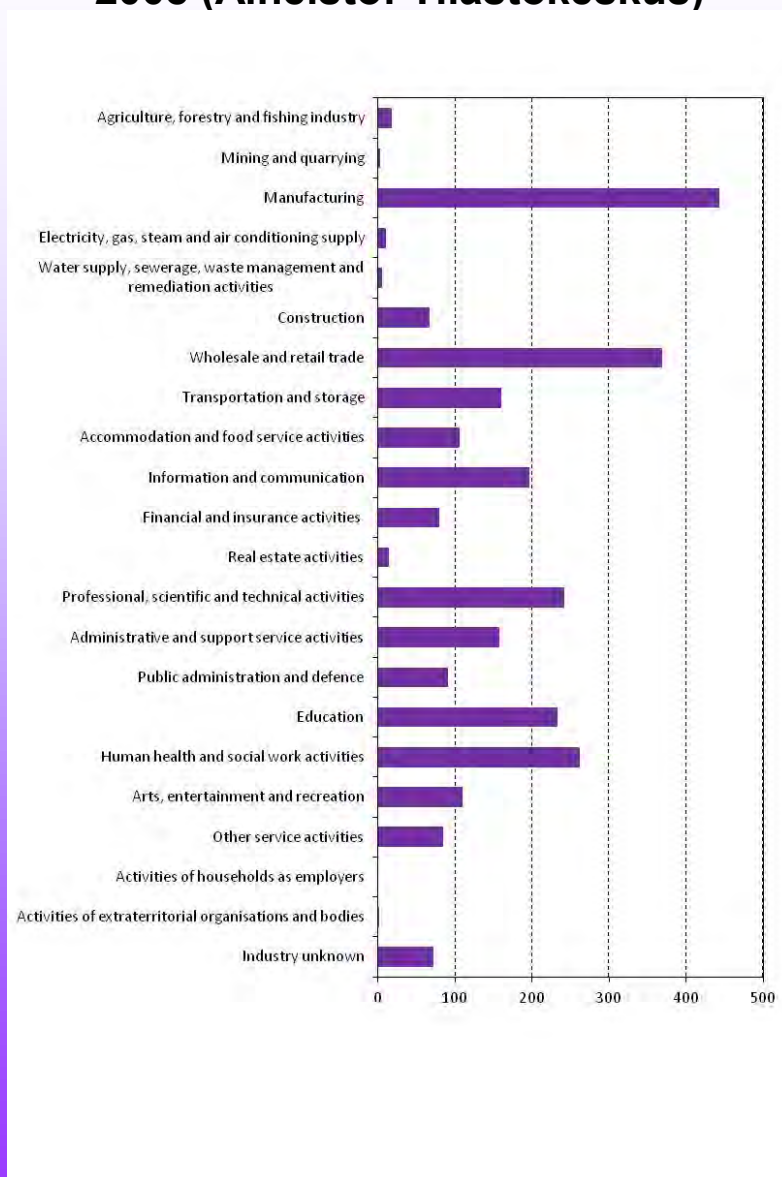


Kuva 39. Ulkomaille vuonna 2002 muuttaneiden työllisten toimialat (Aineisto: Tilastokeskus).

Suomalaisten (äidinkieli suomi, ruotsi tai saame) pääasiallinen toiminta, jotka muuttivat Suomesta ulkomaille vuonna 2008 (Aineisto: Tilastokeskus)

Pääasiallinen toiminta	0-14	15-64	65-	Yhteensä
Työllinen	0	2715	8	2723
Työtön	0	210	1	211
Lapsi (0-14 v.)	1101	0	0	1101
Opiskelija	0	776	0	776
Eläkeläinen	0	162	154	316
Varusmies	0	31	0	31
Työttömyyseläkeläinen	0	11	3	14
Muut työvoiman ulkopuolella	0	1530	16	1546
Tuntematon	320	1914	64	2298
Yhteensä	1396	7374	246	9016

Työllisten suomalaisten toimialat, jotka muuttivat Suomesta ulkomaille vuonna 2008 (Aineisto: Tilastokeskus)



- Kyselylomakkeen täyttäneestä 430 ulkosuomalaisvastaajasta noin 40 % aikoo muuttaa jonakin päivänä Suomeen, 53 % ei aio toteuttaa muuttoa ja 7 % on epävarmoja (Heikkilä & Pikkarainen 2008).
- Suurimmalla osalla eli noin 62 prosentilla paluumuuttohalukkaista on aikomus tulla Suomeen nimenomaan töitä tekemään.
- Kolmannes miettii eläkepäivien viettoa.
- Muutamit suunnittelevat opiskelevansa Suomessa.
- Kun työskentelemään tulevilta kysyttiin, uskovatko he työllistyvänsä helposti, noin puolet oli sitä mieltä, että työ löytyy ongelmitta. Neljännes ei uskonut omaan työllistymismahdollisuuteen ja toinen neljäsosa oli asiasta epävarma.

”Jos saisin työpaikan niin muuttaisin vaikka heti! Suunnitelmissa on muuttaa takaisin Suomeen muutaman vuoden sisällä joka tapauksessa.” (Nainen 47, Ruotsi)

”Suomi on kotimaa, siellä on läheiset. Lasten suomalaistumisen takia tekisin sen [muuton Suomeen] myös; koulun käyminen kokonaan ulkomailla saattaa vieraannuttaa omasta kulttuurista ja tekee lapsista juurettomia.” (Nainen 35, Singapore)

”Olemme olleet Australiassa siirtolaisina kolmen vuoden pätkiä kahteen otteeseen. On aika palata juurilleen, sinne missä itsellä on kotikenttäetu, eikä tarvitse todistella kuuluvansa joukkoon.” (Nainen 38, Australia)

- Kyselyn yksi osuus käsitteli niitä ulkosuomalaisvastaajien syitä, joiden vuoksi he eivät haluaisi palata takaisin Suomeen. Tärkeimpänä ovat erilaiset perhesyyt. Perhesyihin liittyvät niin avioliiton solmiminen, perheen perustaminen kuin avioero ja leskeksi jääminen.
- Lapset ja lastenlapset ovat vanhemmilleen ja isovanhemmilleen tärkeitä, joten heidän asuinmaansa ja hyvinvointinsa vaikuttavat ulkosuomalaisten muuttohalukkuuteen.
- Jos perhe on perustettu toiseen maahan ja siellä on myös uusi ystäväpiiri ja työyhteisö, ei paluu synnyinmaahan ole yksinkertaista (ns. sosiaalinen pääoma).
- Puolison hankala työllistyminen Suomessa ja sopeutuminen vieraaseen maahan ja kieleen pitävät monta ulkosuomalaisvastaajaa maailmalla.
- Monet vastaajat ovat asuneet jo kymmeniä vuosia ulkomailla, joten ajatus Suomeen palaamisesta tuntuu heistä vieraalta.
- Lisäksi useat mainitsevat, että heistä tuntuu, että ulkomaalaisia tai ulkomailla asuneita suomalaisia ei arvosteta Suomessa, vaikka heillä on kansainvälistä työkokemusta ja kielitaitoa.
- Suomen houkuttelevuutta paluumuuton suhteen vähentää myös vastaajien mielestä täällä vallitseva ilmasto: sateiset syksyt ja pitkät, pimeät talvet. Valoisa kesä houkuttelee lomailuun, muttei ympärivuotiseen asumiseen.

”Olemme puolisoni kanssa nyt toista kertaa ulkomailla pitkällä ”komennuksella” (ex pat -sopimuksella) ja viihdymme erinomaisesti. Paluu ja sopeutuminen Suomeen ensimmäisen ulkomaan komennuksen jälkeen otti koville ja hakeuduimmekin melko pian uudelleen ulkomaille (eri maahan tosin). Pysyvästi ulkomaille jääminen/muuttaminen houkuttaa. Arvostamme suomalaista yhteiskuntaa ja ”liputamme” Suomen puolesta mutta nautimme ulkomailla asumisen haasteesta ja miellyttävämmästä ilmastosta.”

(Mies 38, Yhdysvallat)

”Olen asunut vuodesta 1981 ulkomailla: Lähi-idässä, Afrikassa ja nyt Belgiassa. Parin vuoden Suomessa oleskelu 90-luvun lopulla vakuutti siitä, että viihdymme paremmin ulkomailla. Pitkä ulkomailla asuminen on katkaisut ystävyysiteet Suomeen, eikä sukulaisuuskaan ole riittävänä perusteluna.”

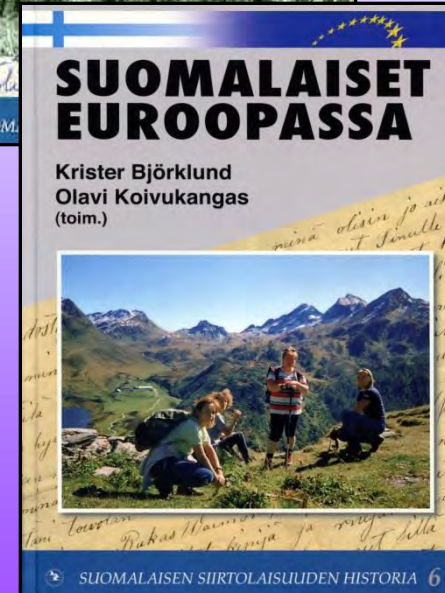
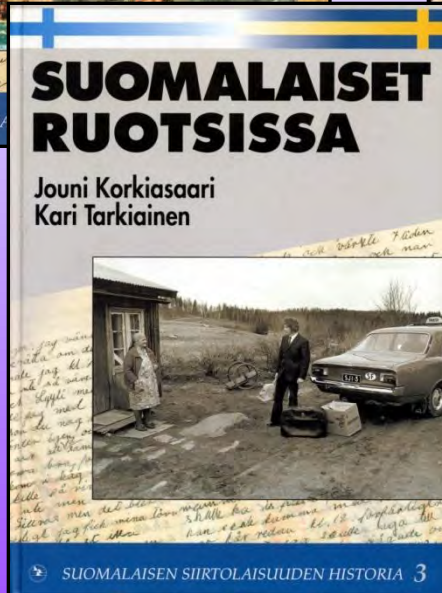
(Mies 62, Belgia)

GLOBALISAATIO

EUROOPAN INTEGRAATIO



Lisätietoja Suomen siirtolaisuuden historiasta



Tilaukset: Siirtolaisuusinstituutti, www.siirtolaisuusinstituutti.fi

Elli Heikkilä
Saara Koikkalainen
(eds.)

FINNS ABROAD

*New Forms of Mobility and
Migration*



Institute of Migration | *Migration Studies C 21*

Väestön ja työvoiman kansainvälistyminen nyt ja tulevaisuudessa

Elli Heikkilä ja Maria Pikkarainen





Kiitos!

Lisätietoja:

www.siirtolaisuusinstituutti.fi

Dosentti, tutkimusjohtaja Elli Heikkilä elli.heikkila@utu.fi