

tilastotiedotus statistisk rapport

Tilastoarkisto
Statistikarkivet

ISSN 0355-2322

Tilastokeskus
Statistikcentralen
Central Statistical Office of Finland

1984

Tiedustelut - Förfrågningar

Päiväys - Datum

Sarja ja nro - Serie och nr

Tuulikki Lund
Annikki Vanhalakka (90) 58001

13.6.1984

RT 1984:25

RAHOITUS
FINANSIERING

PANKIT 1983, 4. neljännes

Säästöpankkien ja osuuspankkien tila
31.12.1983

Pankkien omistamat joukkovelkakirjat
31.12.1983

SISÄLLYSLUETTELO

SIVU

Johdanto

I

Katsaus

I

Asetelmat:

1. Taseet rahalaitosryhmittäin vuoden 1983 lopussa, 1 000 mk sekä niiden muutokset vuosineljänneksittäin vuonna 1983 %
2. Tilivuoden voitot rahalaitosryhmittäin vuoden 1983 lopussa sekä niiden vuosimuutokset vuosina 1982 - 1983 1 000 mk ja %
3. Luottotappiovaraukset rahalaitosryhmittäin vuoden 1983 lopussa sekä niiden vuosimuutokset vuosina 1982 - 1983 1 000 mk ja %
4. Talletuspankkien käteiskassat vuonna 1983 vuosineljänneksittäin 1 000 mk ja niiden muutokset %
5. Vastuositoumukset talletuspankkiryhmittäin vuoden 1983 lopussa sekä niiden vuosimuutokset vuosina 1982 - 1983 1 000 mk ja %
6. Talletuspankkien myöntämät shekki- ja postisiirtoluotot vuonna 1983 vuosineljänneksittäin 1 000 mk ja niiden muutokset %

I

IV

IV

V

VII

VII

Kuviot:

1. Talletuspankkien yhteenlaskettujen taseiden muutokset vuosineljänneksittäin vuosina 1982 - 1983 % edellisen vuoden vastaavasta neljänneksestä
2. Liikepankkien taseen muutokset vuosineljänneksittäin vuosina 1982 - 1983, % edellisen vuoden vastaavasta neljänneksestä
3. Osuuspankkien taseen muutokset vuosineljänneksittäin vuosina 1982 - 1983, % edellisen vuoden vastaavasta neljänneksestä
4. Säästöpankkien taseen muutokset vuosineljänneksittäin vuosina 1982 - 1983, % edellisen vuoden vastaavasta neljänneksestä
5. Postipankin taseen muutokset vuosineljänneksittäin vuosina 1982 - 1983, % edellisen vuoden vastaavasta neljänneksestä
6. Kiinnitysluottopankkien ja -laitosten taseen muutokset vuosineljänneksittäin vuosina 1982 - 1983, % edellisen vuoden vastaavasta neljänneksestä
7. Talletuspankkien kassojen kehitys vuosineljänneksittäin vuosina 1982 - 1983, milj. mk
8. Talletuspankkien vastuositoumukset vuosineljänneksittäin vuosina 1982 - 1983, mrd. mk
9. Talletuspankkien myöntämät ja nostetut shekki- ja postisiirtotililuotot vuosineljänneksittäin sekä niiden käyttöprosentti vuosina 1982 - 1983, mrd. mk ja %

II

II

II

II

III

III

V

VII

VII

Taulukot

- | | | |
|---------|--|---|
| I | Säästöpankkien tila 31.12.1983 1 000 mk, ja sen muutokset edelliseen neljännekseen ja edellisen vuoden vastaavaan neljännekseen verrattuna % | 1 |
| II | Osuuspankkien tila 31.12.1983 1 000 mk, ja sen muutokset edelliseen neljännekseen ja edellisen vuoden vastaavaan neljännekseen verrattuna % | 2 |
| III | Pankkien omistamat joukkovelkakirjat liikkeeseen laskijan mukaan 31.12.1983 1 000 mk | 3 |
| LIITE 1 | Pankkien neljännesvuositilaston suomi-englanti termiluettelo | 4 |
| LIITE 2 | Selvitys pankkitilastoissa käytetystä terminologiasta | 6 |

JOHDANTO

Tilastokeskus julkaisee nyt pankkien neljännesvuositilaston, joka sisältää vuoden 1983 viimeisen neljänneksen osuus- ja säästöpankkien tilatiedot ja pankkien hallussa olevat joukkovelkakirjat liikkeelle laskijan mukaan.

Tilatiedot ovat ennakkotietoja osuus- ja säästöpankkien vuoden 1983 lopun tasetiedoista.

Julkaisu on muista neljänneksistä poiketen laajempi sisältäen ennen julkaisutauluja olevan yhteenvedo-osan, selvityksen pankkitilastoissa käytetystä terminologiasta sekä suomi-englanti termiluettelon.

Koska Tilastokeskus käyttää vahvistetun sektoriluokituksen mukaisia käsitteitä myös pankkien neljännesvuositilastossa, selvitetään liitteessä 1 tämän eroja esim. pankkilakien mukaisiin käsitteisiin. Selvitys koskee lähinnä käsitteitä yleisö, rahalaitos, rahoituslaitos.

Pankkien neljännesvuositilaston julkaisutauluissa käytetään seuraavia symboleja:

- .. Tietoa ei ole saatavissa
- O Tietoa ei ole tai tieto pienempi kuin käytetty yksikkö
- O.O Ei muutosta tai muutos alle käytetyn yksikön
- (X) Prosenttimuutos suurempi kuin 999,9 %
- (Y) Nimikettä ei ole ollut vertailuajankohtana
- (Z) Nimikkeellä ei ole ollut tietoa vertailuajankohtana; muutos ääretön

KATSAUS

Katsauksessa on käytetty hyväksi pankkien kuukausitilastoja ja pankkien neljännesvuositilastoja sekä jonkin verran julkaisematonta aineistoa. Tietoihin ei ole tehty mahdollisia tilinpäätöksistä aiheutuvia korjauksia, vaan vertailutietoina on käytetty jo julkaistuja pankkien neljännes- ja kuukausitilaston tietoja.

Oheinen katsaus koostuu pääasiassa lyhyemmän ajanjakson asetelmista sekä kuvioista, jotka kuvaavat pitempää aikaväliä.

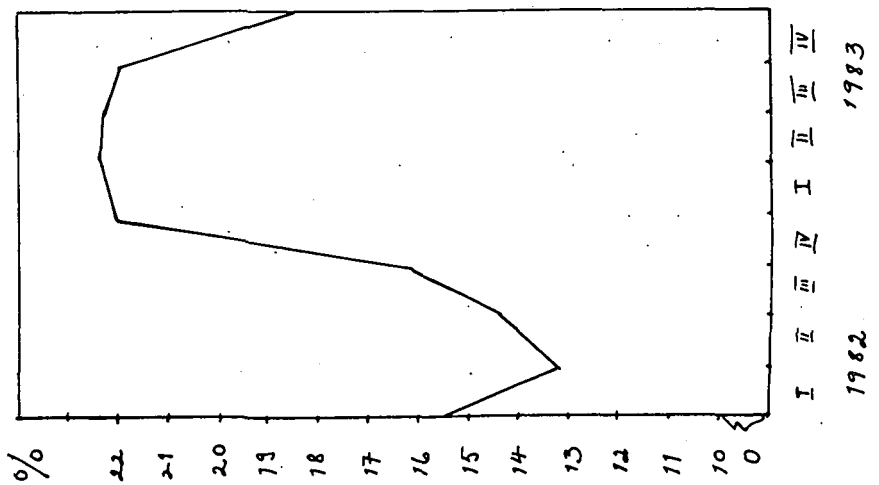
Yhteenvedoissa on käytetty käsitettä talletuspankit, joka sisältää liikepankit, osuuspankit, säästöpankit ja Postipankin.

Koska pankkien joulukuun kuukausitilaston (RT1984:12) yhteydessä on julkaistu anto- ja ottolainaus-tietoja sisältävä katsaus, käsittää oheinen yhteenvedo-osa lähinnä tietoja pankkien tilatiedoista ja joistakin suhdeluvuista.

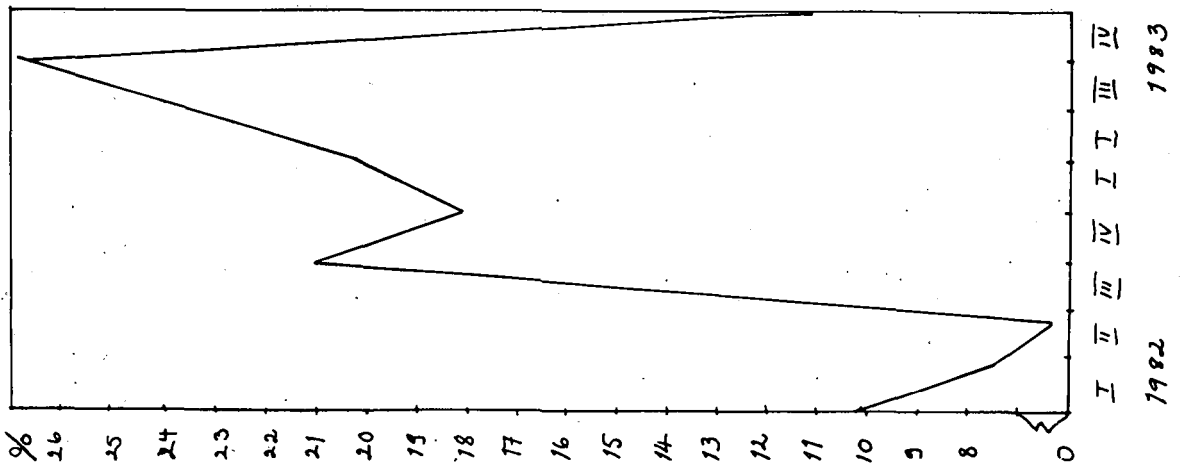
ASETELMA 1: Taseet rahalaitosryhmittäin vuoden 1983 lopussa, 1 000 mk sekä niiden muutokset vuosineljänneksittäin vuonna 1983 (%)

	31.12.1983 1 000 mk	Muutos edellisestä neljänneksestä %	30.9.1983 Muutos edellisestä neljänneksestä %	30.6.1983 Muutos edellisestä neljänneksestä %	31.3.1983 Muutos edellisestä neljänneksestä %
Liikepankit	115 625 309	5,3	5,4	7,1	2,3
Osuuspankit	35 445 317	2,9	4,6	5,8	2,9
Säästöpankit	40 109 426	1,0	4,8	6,6	2,8
Postipankki	24 095 428	-3,2	9,6	7,1	-2,8
Talletuspankit yhteensä	215 275 480	3,0	5,7	6,8	1,9
Kiinnitysluottopankit	11 419 322	2,0	4,2	3,9	0,0

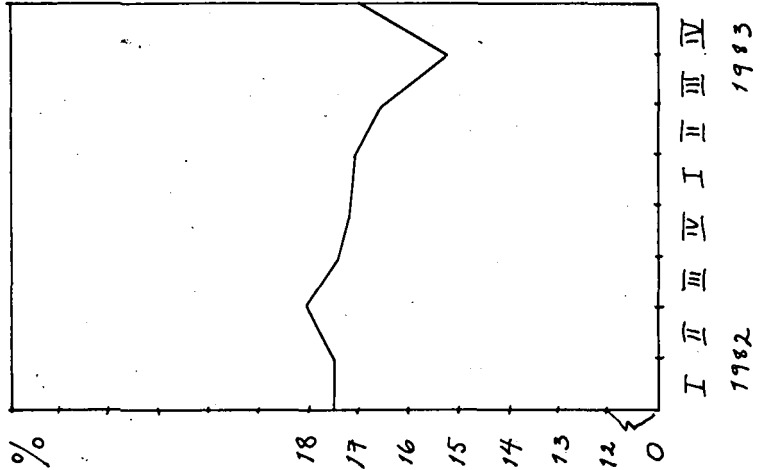
KUVIO 1: Talletuspankkien yhteensä laskettujen taseiden muutokset vuosineljänneksittäin vuosina 1982 - 1983 % edellisen vuoden vastaavasta neljänneksestä



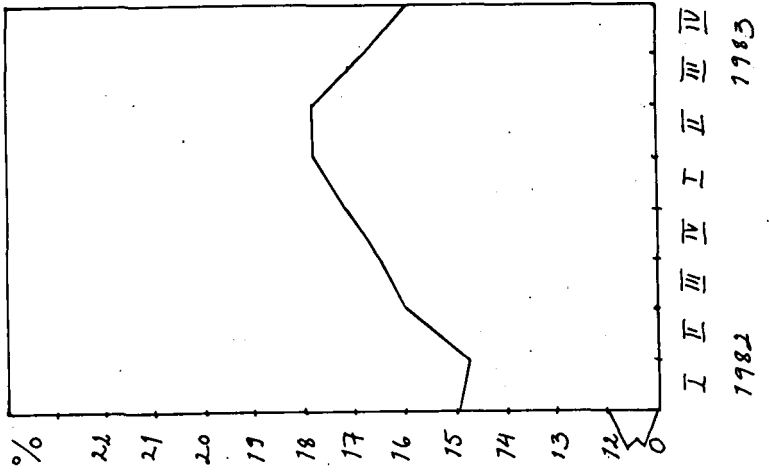
KUVIO 2: Liikepankkien taseen muutokset vuosineljänneksittäin vuosina 1982 - 1983 % edellisen vuoden vastaavasta neljänneksestä



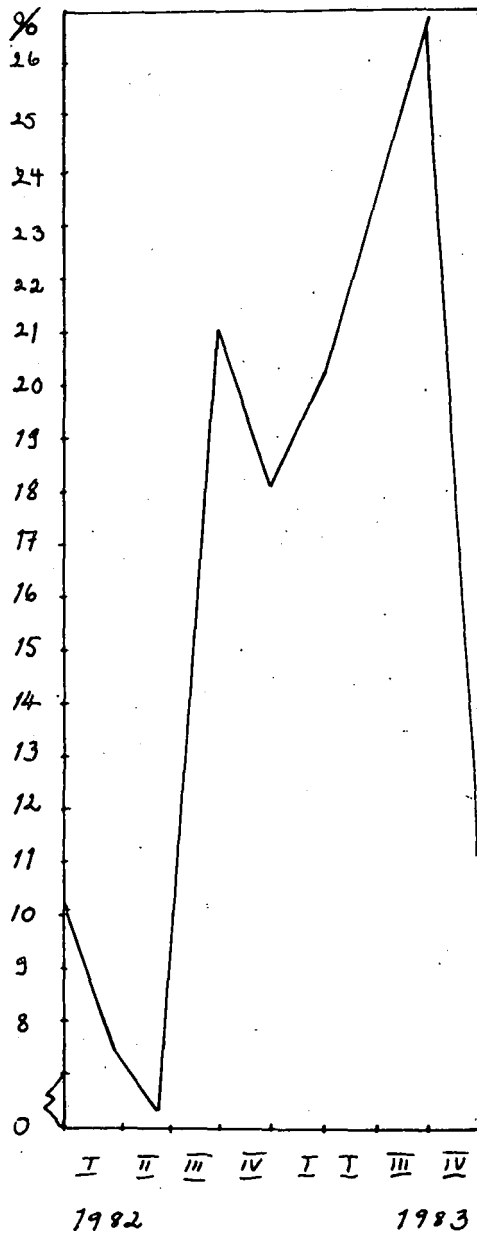
KUVIO 3: Osuuspankkien taseen muutokset vuosineljänneksittäin vuosina 1982 - 1983 % edellisen vuoden vastaavasta neljänneksestä



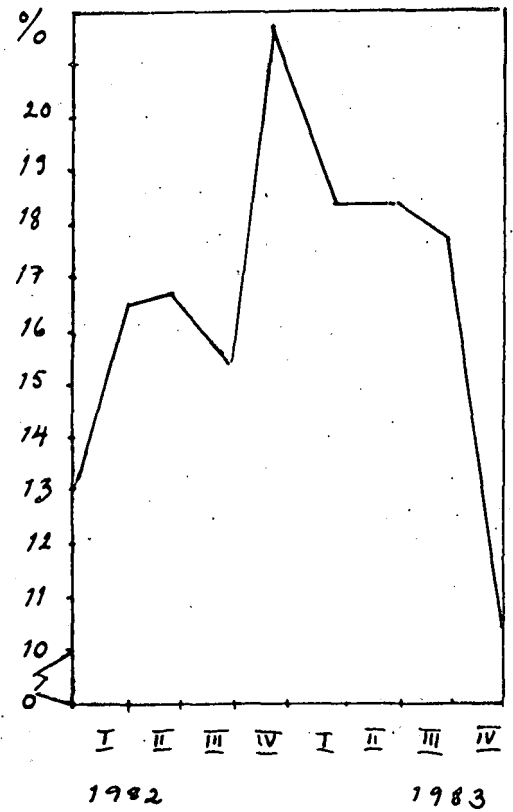
KUVIO 4: Säästöpankkien taseen muutokset vuosineljänneksittäin vuosina 1982 - 1983 % edellisen vuoden vastaavasta neljänneksestä



KUVIO 5: Postipankin taseen muutokset vuosineljänneksittäin vuosina 1982 - 1983, % edellisen vuoden vastaavasta neljänneksestä



KUVIO 6: Kiinnitysluottopankkien taseen muutokset vuosineljänneksittäin vuosina 1982 - 1983, % edellisen vuoden vastaavasta neljänneksestä



ASETELMA 2: Tilivuoden voitot¹⁾ rahalaitosryhmittäin vuoden 1983 lopussa sekä niiden vuosimuutokset vuosina 1982 - 1983 1 000 mk ja %

	31.12.1983		Muutos edellisestä vuodesta		31.12.1982		Muutos edellisestä vuodesta	
	1 000 mk		1 000 mk	%	1 000 mk	%	1 000 mk	%
Liikepankit	317 285		+ 43 302	15,9	+ 40 203	17,1		
Osuuspankit	27 531		+ 4 937	21,9	+ 5 197	29,9		
Säästöpankit	21 823		+ 7 211	49,3	+ 2 743	23,1		
Postipankki	20 781		+ 10 558	103,2	+ 13	0,1		
Talletuspankit yht.	387 420		+ 66 008	20,6	+ 48 156	17,7		
Kiinnitysluotto-pankit	27 963		+ 2 757	11,0	+ 3 928	18,4		

ASETELMA 3: Luottotappiovaraukset rahalaitosryhmittäin vuoden 1983 lopussa sekä niiden vuosimuutokset vuosina 1982 - 1983 1 000 mk ja %

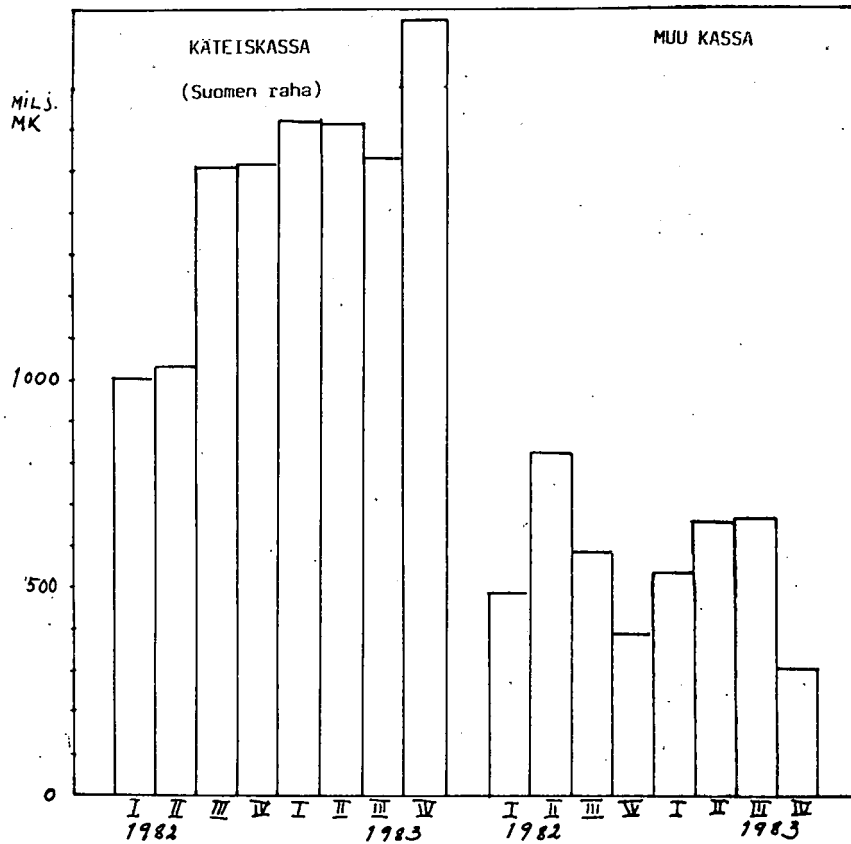
	31.12.1983		Muutos edellisestä vuodesta		31.12.1982		Muutos edellisestä vuodesta	
	1 000 mk		1 000 mk	%	1 000 mk	%	1 000 mk	%
Liikepankit	2 108 709		+ 278 328	15,2	+ 318 653	21,0		
Osuuspankit	766 737		+ 137 262	21,9	+ 126 205	25,0		
Säästöpankit	799 388		+ 132 219	19,9	+ 128 705	24,0		
Postipankki	637 000		+ 98 600	18,3	+ 91 400	20,4		
Talletuspankit yhteensä	4 311 834		+ 646 409	17,7	+ 664 963	22,1		
Kiinnitysluotto-pankit	343 150		+ 57 690	20,2	+ 52 445	22,6		

1) sisältää myös käyttämättömät voitot edellisiltä vuosilta

ASETELMA 4: Talletuspankkien käteiskassat vuonna 1983 vuosineljänneksittäin 1 000 mk ja niiden muutokset %

	31.12.1983	30.9.1983	30.6.1983	31.3.1983
1 000 mk	1 851 923	1 540 096	1 616 113	1 624 505
Muutokset edellisestä neljänneksestä %	20,2	-4,8	-0,6	7,1
Muutokset edellisen vuoden vastaavasta neljänneksestä %	22,1	2,6	21,0	61,7

KUVIO 7: Talletuspankkien kassojen kehitys vuosineljänneksittäin vuosina 1982 - 1983, milj. mk



JOITAKIN TASEEN SUHDELUKUJA:

Alla esitetyt suhdeluvut kuvaavat joidenkin tase-erien suhdetta toisiinsa tai suhdetta taseen loppusummaan. Suhdelukujen ei ole tarkoitus kuvata esim. pankkilakien määrittelemää vakavaraisuutta.

Luotot/talletukset talletuspankkiryhmittäin (ei sisällä valtion lainoja) %:

	1983:	1982:
Liikepankit	135,0	134,6
Osuuspankit	94,3	93,9
Säästöpankit	88,6	88,1
Postipankki	103,4	112,0

Varaukset/taseen loppusumma talletuspankkiryhmittäin %:

	1983:	1982:
Liikepankit	2,21	2,39
Osuuspankit	2,63	2,53
Säästöpankit	2,33	2,31
Postipankki	4,39	3,42

Oma pääoma/taseen loppusumma talletuspankkiryhmittäin %:

	1983:	1982:
Liikepankit	4,68	4,58
Osuuspankit	2,22	2,01
Säästöpankit	2,19	2,07
Postipankki	1,29	1,34

Tilivuoden voitto/taseen loppusumma talletuspankkiryhmittäin %:

	1983:	1982:
Liikepankit	0,26	0,27
Osuuspankit	0,07	0,07
Säästöpankit	0,05	0,04
Postipankki	0,09	0,04

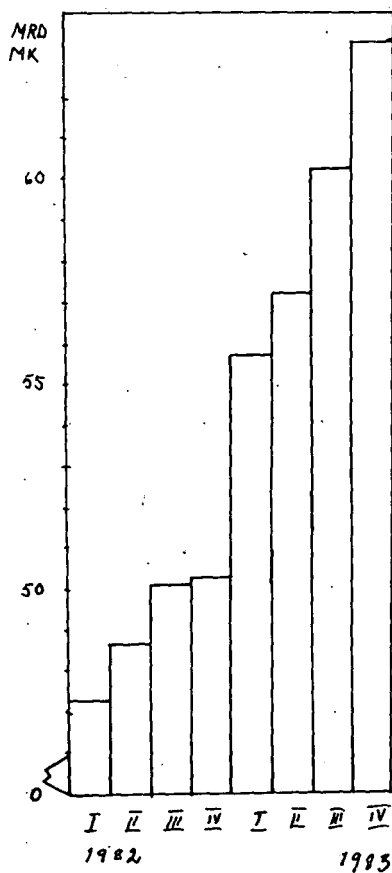
ASETELMA 5: Vastuuitoumukset talletuspankkiryhmittäin vuoden 1983 lopussa sekä niiden vuosimuutokset vuosina 1982 - 1983 1 000 mk ja %

	31.12.1983			31.12.1982		
	1 000 mk	Muutos edellisestä vuodesta 1 000 mk	%	1 000 mk	Muutos edellisestä vuodesta 1 000 mk	%
Liikepankit	48 750 719	+6 840 891	16,3	+5 966 303	16,6	
Osuuspankit	3 998 872	+760 471	23,4	+636 498	24,4	
Säästöpankit	5 305 525	+1 188 482	28,9	+992 679	31,8	
Postipankki	5 389 264	+893 110	19,9	+1 496 727	50,0	
Talletuspankit yht.	63 444 380	+9 682 954	18,0	+9 092 207	20,3	

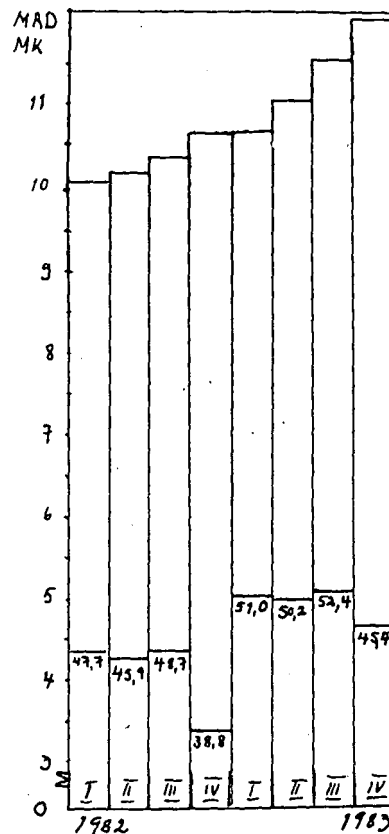
ASETELMA 6: Talletuspankkien myöntämät shekki- ja postisiirtoluotot vuonna 1983 vuosineljänneksittäin 1 000 mk ja niiden muutokset %

	31.12.1983	30.9.1983	30.6.1983	31.3.1983
1 000 mk	12 062 599	11 598 287	11 004 472	10 537 866
Muutokset edellisestä neljänneksestä %	4,0	5,3	4,4	2,4
Muutokset edellisen vuoden vastaavasta neljänneksestä %	17,3	21,1	17,9	15,8

KUVIO 8: Talletuspankkien vastuuitoumukset vuosineljänneksittäin vuosina 1982 - 1983, mrd mk



KUVIO 9: Talletuspankkien myöntämät ja nostetut (x) shekki- ja postisiirtotililuotot vuosineljänneksittäin sekä niiden käyttöprosentti vuosina 1982 - 1983, mrd mk ja %



1 SÄÄSTÖPANKKIEN TILA 31.12.1983 1 000 MK, JA SEN MUUTOKSET EDELL.-NELJÄNNEKSEEN JA EDELL.-VUOD.-VAST.-NELJÄNNEKSEEN VERRATTUNA %

A V A S T A A V A A		1 000 MK EDELL. ED.-VUOD. NELJÄN-VAST. NEKSES-NELJÄN. TÄ		B V A S T A T T A V A A		1 000 MK EDELL. ED.-VUOD. NELJÄN-VAST. NEKSES-NELJÄN. TÄ			
	%	%	%		%	%	%		
RAHOITUSOMAISUUS									
1	KASSA	331966	10.2	8.5	32	YLEISÖN TALLETUKSET 1)	31722523	4.2	13.3
2	SAAMISET SUOMEN PANKILTA	1451398	1.3	61.8	33	VELAT SUOMEN PANKILLE	376487	7.4	18.7
3	SAAMISET MUILTA RAHALAITOKSILTA				34	VELAT MUILLE RAHALAITOKSILLE			
4	TALLETUKSET MUISSA RAHALAITOKSISSA	3683658	8.4	12.5	35	MUIDEN RAHALAITOSTEN TALLETUKSET 1)	1319	-8.5	-41.1
5	MUUT SAAMISET MUILTA RAHALAITOKSILTA	110544	34.4	(X)	36	MUUT VELAT MUILLE RAHALAITOKSILLE	3038624	11.1	23.3
6	SAAMISET MUILTA RAHOITUSLAITOKSILTA	191405	397.4	461.7	37	MUJDIEN RAHOITUSLAITOSTEN TALLETUKS. 1)	33678	-17.9	69.3
7	SAAMISET VALTIOLTA	0	-100.0	0.0	38	MUUT VELAT MUILLE RAHOITUSLAITOKS.	209821	-5.1	11.4
8	LUOTOT YLEISÖLLE	29276153	2.5	13.9	39	MUUT VELAT VALTIOLLE	1230474	3.0	19.6
9	MAKSUJEN VÄLITYS	123204	-39.1	-35.2	40	DEBENTUURIT	73094	18.7	82.7
10	SIIRTOAAMISET (31.12.)	636903	(Z)	24.2	41	MUUT VELAT	721783	-0.8	102.0
	MUUT RAHOITUSVARAT	55172	20.4	109.6	42	MAKSUJEN VÄLITYS	151383	1.0	22.3
	VAIHTO-OMAISUUS				43	SIIRTOVELAT (31.12.)	733560	(Z)	27.8
12	JUOKKVELKAKIRJAT	222879	100.8	-4.9	44	ARVOSTUSERÄT	49	490.0	480.0
13	MUU VAIHTO-OMAISUUS	5740	38.0	-4.5	45	VARAUKSET	935582	18.5	17.0
SIIJOITUSOMAISUUS									
14	JUOKKVELKAKIRJAT	740483	5.9	20.2	46	OMA PÄÄOMA			
15	OSAKKEET JA OSUUDET	5998	3.7	31.0	47	KANTARAHASTO	2389	0.4	-10.0
16	KIINTEISTÖYHTYIS-OSAKKEET JA OSUUDET	307603	9.2	21.2	48	VARARAHASTO	217893	5.6	7.9
17	KIINTEISTÖT	120713	-3.7	12.2	49	ARVONKOROTUSRAHASTO	575616	23.9	27.0
18	MUU SIIJOITUSOMAISUUS	980	-73.8	46.2	50	MUUT RAHASTOT	66926	2.4	38.6
	KÄYTTÖOMAISUUS JA MUUT PITKÄVAIK.MENOT				51	KÄYTTÄMÄTÖN VOITTO EDELLISILTÄ VUOS.	1194	-85.6	290.1
19	OSAKKEET JA OSUUDET	528520	7.4	17.5	52	TILIVUODEN VOITTO (31.12.)	20629	(Z)	44.1
20	KIINTEISTÖYHTYIS-OSAKKEET JA OSUUDET	558447	9.6	20.4	53	TAPPIO EDELLISILTÄ VUOSILTA	-1084	-23.7	12.4
21	KIINTEISTÖT	1584236	6.9	17.7	54	TILIVUODEN TAPPIO (31.12.)	-2515	(Z)	276.4
22	KONEET JA KALUSTO	205223	-12.5	23.2	55	KOROT	0	-100.0	0.0
23	MUU KÄYTTÖOMAISUUS JA PITKÄV. MENOT	43315	-5.2	31.2	57	TOIMITUSMAKSUT JA PALKKIOT	0	-100.0	0.0
24	MUU OMAISUUS	21751	-0.8	19.6	58	PROVISIOT PANKKITAKAUKSISTA	0	-100.0	0.0
25	ARVOSTUSERÄT	3135	(Z)	0.9	59	TULOT ARVOPAPERIKAUPASTA	0	-100.0	0.0
26	KOROT	0	-100.0	0.0	60	OSINGOT JA OSUUKSIEN KOROT	0	-100.0	0.0
27	PALKAT JA SOSIAALIMENOT	0	-100.0	0.0	61	MUUT TULOT	0	-100.0	0.0
28	VUOKRAT	0	-100.0	0.0	62	YHTEENSÄ	40109426	1.1	15.9
29	VÄLITTÖMÄT VEROT	0	-100.0	0.0	63	VASTUUSITOMUKSET	5305525	9.0	28.9
30	MUUT MENOT	0	-100.0	0.0	64	SHEKKILUOTTOJEN MYÖNNETTY MÄÄRÄ	1162788	4.7	21.1
31	YHTEENSÄ	40109426	1.1	15.9					

1) Samat luotonsaaja- ja tallettajasektorit kuin pankkien kuukausitilaston anto- ja ottolainauslauseissa (IX ja XIV).

II OSUUSPANKKIEN TILIA 31.12.1983 1 000 MK, JA SEN MUUTOKSET EDELL.NELJÄNNEKSEEN JA EDELL.VUOD.VAST.NELJÄNNEKSEEN VERRATTUNA %

A V A S T A A V A A		B V A S T A T T A V A A		1 000 MK EDELL. ED.VUOOD. NELJÄN-VAST. NEKSES-NELJÄN. TÄ		1 000 MK EDELL. ED.VUOOD. NELJÄN-VAST. NEKSES-NELJÄN. TÄ	
	%		%		%		%
RAHOITUSOMAISUUS							
1	KASSA	243206	14.1	4.0		26292975	5.7
2	SAAMISET SUOMEN PANKILTA	1192859	2.8	53.6		274055	15.1
3	SAAMISET MUILTA RAHALAITOKSILTA						
3	TALLETUKSET MUISSA RAHALAITOKSILTA	3215855	-5.3	8.7		0	0.0
4	MUUT SAAMISET MUISSA RAHALAITOKSILTA	3783	-0.0	(X)		2603745	33.9
5	SAAMISET MUISSA RAHALAITOKSILTA 1)	35267	0.0	93.6			
6	SAAMISET VALTIOLTA	0	0.0	-100.0		1)	29985
7	LUOTOT YLEISÖLLE	27321789	5.1	15.7		1)	29985
8	MAKSUJEN VÄLITYS	71787	-26.3	57.1		407886	12.9
9	SIIRTOAAMISET (31.12.)	401491	(Z)	24.3		2520627	2.7
10	MUUT RAHOITUSVARAT	88466	27.4	17.8		80541	31.6
						872549	-1.3
						52715	-77.8
						587547	(Z)
							205.0
							25.5
VAIHTO-OMAISUUS							
11	ULKOMAAN RAHAT	68632	155.6	29.0		0	0.0
12	JOUKKOVELKAKIRJAT	272435	31.2	14.2		0	0.0
13	MUU VAIHTO-OMAISUUS	10464	7.7	42.4		934652	23.1
							21.8
SIJAITUSOMAISUUS							
14	JOUKKOVELKAKIRJAT	437478	23.7	30.4		210763	11.7
15	OSAKKEET JA OSUUDET	7017	3.9	13.1		151202	9.0
16	KIINTEISTÖYHTEISÖSAKKEET JA OSUUDET	196789	8.4	11.7		357545	17.9
17	KIINTEISTÖT	70625	24.4	44.0		40999	23.0
18	MUU SIJAITUSOMAISUUS	2357	127.8	364.9		534	-63.5
						26597	(Z)
							21.4
KÄYTTÖOMAISUUS JA MUUT PITKÄVAIK. MENOT							
19	OSAKKEET JA OSUUDET	405835	71.5	93.3		0	0.0
20	KIINTEISTÖYHTEISÖSAKKEET JA OSUUDET	603904	10.3	17.6		0	-100.0
21	KIINTEISTÖT	667396	2.8	10.5		0	0.0
22	KONEET JA KALUSTO	94604	-7.5	23.6		0	-100.0
23	MUU KÄYTTÖOMAISUUS JA PITKÄV. MENOT	28601	5.8	60.3		0	-100.0
24	MUU OMAISUUS					0	0.0
25	ARVOSTUSEKÄT	6267	39.4	109.9		0	-100.0
		0	0.0	0.0		0	0.0
26	KCROT	0	-100.0	0.0		0	0.0
27	PALKAT JA SOSIAALIMENOT	0	-100.0	0.0		0	0.0
28	VUOKRAT	0	-100.0	0.0		0	0.0
29	VÄLITTÖMÄT VEROT	0	-100.0	0.0		0	0.0
30	MUUT MENOT	0	-100.0	0.0		0	0.0
31	YHTEENSÄ	35445317	2.9	17.0		35445317	2.9
							17.0
YHTIÖN TULOJA							
52	YHTEENSÄ						
53	VASTUUSITOMUKSET					3998872	-1.1
64	SHEKKILUOTTOJEN MYÖNNETTY MÄÄRÄ					1312995	11.3
							24.4

1) Samat luotonsaaja- ja tallettajasektorit kuin pankkien kuukausitilaston anto- ja ottolainauslaskuissa (IX ja XIV).

III PANKKIEN OMISTAMAT JOUKKOVELKAKIRJAT LIIKKEESEEN LASKIJAN MUKAAN 31.12. 1983, 1000 MK

I K O T I M A A N R A H A N M Ä Ä R Ä I S E T	VALTION	KUNTIEN JA KUNTAINLIIT- TOJEN	MUJIDEN RAHOI- TUSLAITOSTEN	ULKOMAAT	MUUT	YHTEENSÄ
A KIRJANPITCARVO						
01 LIIKEPANKIT	1575048	64042	5661704	7800	3071848	10380442
02 KIINNIYSLUOTTO PANKIT	9773	0	18340	0	796	28819
03 OSUUSPANKIT	116366	4510	58203	0	30635	709714
04 SÄÄSTOPANKIT	60230	14399	839203	0	4697	968529
05 POSTIPANKKI	437616	64243	188192	5700	920627	1616378
06 (01-05)	2199033	147194	7315642	13500	4028513	13703882
B NIMELLISARVO						
07 LIIKEPANKIT	1576429	64037	5662739	7800	3073475	10384480
08 KIINNIYSLUOTTO PANKIT	9773	0	18340	0	706	28819
09 OSUUSPANKIT	116874	4600	58269	0	30883	710626
10 SÄÄSTOPANKIT	60457	14439	839474	0	4724	970064
11 POSTIPANKKI	439545	54243	183926	5700	922152	1620566
12 (07-11)	2203078	147289	7318748	13500	4031940	13714555
II U L K G M A A N K A H A N M Ä Ä R Ä I S E T						
A KIRJANPITCARVO						
13 LIIKEPANKIT	99979	16348	123255	421965	150401	817547
14 KIINNIYSLUOTTO PANKIT	0	0	0	0	0	0
15 POSTIPANKKI	62233	8856	42099	151316	39402	303906
16 (13-15)	162211	25804	170354	573281	189803	1121453
B NIMELLISARVO						
17 LIIKEPANKIT	102119	17621	143740	445357	175234	881071
18 KIINNIYSLUOTTO PANKIT	0	0	0	0	0	0
19 POSTIPANKKI	65345	8803	42870	156220	42298	315536
20 (17-19)	167464	26424	133610	601577	217532	1196607
KIRJANPITCARVO YHT. (06+16)	2361244	172998	7485996	586781	4218316	14825335
NIMELLISARVO YHT. (12+20)	2370542	173713	7502358	615077	4249472	14911162

PANKKIEN NELJÄNNESVUOSITILASTON (Tilastotiedotus-sarja RT) suomi-englanti termiluettelo

Taululuettelo

- I Säästöpankkien tila xx.xx.xx 1 000 mk ja sen muutokset edelliseen neljännekseen ja edellisen vuoden vastaavaan neljännekseen verrattuna %
- II Osuuspankkien tila xx.xx.xx 1 000 mk ja sen muutokset edelliseen neljännekseen ja edellisen vuoden vastaavaan neljännekseen verrattuna %
- III Pankkien omistamat joukkovelkakirjat liikkeeseen laskijan mukaan xx.xx.xx 1 000 mk

Taulujen sarakkeet

Taulu

- I-II Muutos edellisestä neljänneksestä %
Muutos edellisen vuoden vastaavasta neljänneksestä %
- III Valtion
Kuntien ja kuntainliittojen
Muiden rahoituslaitosten
Ulkomaat
Muut
Yhteensä

Taulujen rivit

Taulu Rivi
Table Row

- I-II A Vastaavaa
- 1 Rahoitusomaisuus
- 2 Kassa
- 3 Saamiset Suomen Pankilta
- 4 Saamiset muilta rahalaitoksilta
- 5 Talletukset muissa rahalaitoksissa
- 6 Muut saamiset muilta rahalaitoksilta
- 7 Saamiset muilta rahoituslaitoksilta
- 8 Saamiset valtiolta
- 9 Luotot yleisölle
- 10 Maksujen välitys
- 11 Siirtosaamiset (31.12.)
- 12 Muut rahoitusvarat
- 13 Vaihto-omaisuus
- 14 Ulkomaan rahat
- 15 Joukkovelkakirjat
- 16 Muu vaihto-omaisuus
- 17 Sijoitusomaisuus
- 18 Joukkovelkakirjat
- 19 Osakkeet ja osuudet
- 20 Kiinteistöyhteisöjen osakkeet ja osuudet
- 21 Kiinteistöt
- 22 Muu sijoitusomaisuus
- 23 Käyttöomaisuus ja muut pitkävaikutteiset menot
- 24 Osakkeet ja osuudet
- 25 Kiinteistöyhteisöjen osakkeet ja osuudet
- 26 Kiinteistöt
- 27 Koneet ja kalusto
- 28 Muu käyttöomaisuus ja pitkävaikutteiset menot
- 29 Muu omaisuus
- 30 Arvostuserät
- 31 Korot
- 32 Palkat ja sosiaalimenot
- 33 Vuokrat
- 34 Välittömät verot
- 35 Muut menot
- 36 Yhteensä

THE QUARTERLY BANKING STATISTICS (Financial Statistics series RT) Finnish-English glossary

List of tables

- I Statement of condition of the savings banks on xx.xx.xx 1 000 marks and percentage changes from the previous quarter and the corresponding quarter of the previous year
- II Statement of condition of the co-operative banks on xx.xx.xx 1 000 marks and percentage changes from the previous quarter and the corresponding quarter of the previous year
- III Bonds and debentures owned by banking institutions (by debtor) on xx.xx.xx 1 000 marks

Columns of the tables

Table

- I-II Change from previous quarter, per cent
Change from corr. quarter of previous year, per cent
- III Central Government
Municipalities and municipal federations
Other financial institutions
Foreign
Other
Total

Rows of the tables

- Assets
- Cash and receivables
- Cash
- Receivables from the Bank of Finland
- Receivables from other banking institutions
- Deposits in other banking institutions
- Other receivables from other banking institutions
- Receivables from other financial institutions
- Receivables from the central Government
- Advances to the public
- Payments in transit
- Adjustment items (December 31)
- Other cash and receivables
- Trading assets
- Foreign currency
- Bonds and debentures
- Other trading assets
- Investment assets
- Bonds and debentures
- Shares and partnerships
- Real estate stocks and shares
- Real estate
- Other investments assets
- Fixed assets and other long-term expenses
- Shares and partnerships
- Real estate stocks and shares
- Real estate
- Machinery and equipment
- Other fixed assets and long-term expenses
- Other assets
- Equalization items
- Interest expenses
- Wages, salaries and social expenditure
- Rents and leases
- Direct taxes
- Other expenses
- Total

(I-II) B	Vastattavaa	Liabilities
	Vieras pääoma	External capital
32	Yleisön talletukset	Deposits by the public
33	Velat Suomen Pankille	Claims of the Bank of Finland
	Velat muille rahalaitoksille	Claims of other banking institutions
34	Muiden rahalaitosten talletukset	Deposits by other banking institutions
35	Muut velat muille rahalaitoksille	Other claims of other banking institutions
	Velat muille rahoituslaitoksille	Claims of other financial institutions
37	Muiden rahoituslaitosten talletukset	Deposits by other financial institutions
38	Muut velat muille rahoituslaitoksille	Other claims of other financial institutions
39	Velat valtiolle	Claims of the central Government
40	Debentuurit	Debentures
41	Muut velat	Other liabilities
42	Maksujen välitys	Payments in transit
43	Siirtovelat (31.12.)	Adjustments items (31.12.)
44	Arvostuserät	Equalization items
45	Varaukset	Reserves
	Oma pääoma	Capital accounts
46	Osuuspääoma/Kantarahasto	Co-operative capital/Primary capital
47	Vararahasto	Reserve fund
48	Arvonkorotusrahasto	Equalization fund
49	Muut rahastot	Other funds
50	Käyttämätön voitto edellisiltä vuosilta	Undistributed profits from previous year
51	Tilivuoden voitto	Net earnings for the accounting period
52	Tappio edellisiltä vuosilta	Net loss from previous years
53	Tilivuoden tappio	Net loss for the accounting period
55	Korot	Interest income
56	Tulot valuutanvaihdosta	Income on foreign exchange dealings
57	Toimitusmaksut ja palkkiot	Commissions and fees
58	Provisiot pankkitakauksista	Commissions on bank guarantees
59	Tulot arvopaperikaupasta	Income on dealings in securities
60	Osingot ja osuuskien korot	Dividends and interest income on partnerships
61	Muut tulot	Other income
62	Yhteensä	Total
63	Vastuusitoumukset	Quarantee commitments
64	Shekkiluottojen myönnetty määrä	Total amount of overdrafts granted
III	I Kotimaan rahan määräiset	Denominated in Finnish currency
	II Ulkomaan rahan määräiset	Denominated in foreign currency
	A Kirjanpitoarvo	Book value
	B Nimellisarvo	Nominal value
01, 07 } 13, 17 }	Liikepankit	Commercial Banks
02, 08 } 14, 18 }	Kiinnitysluottopankit	Mortgage Banks
03, 09	Osuuspankit	Co-operative Banks
04, 10	Säästöpankit	Savings Banks
05, 11 } 15, 19 }	Postipankki	Postipankki

LIITE 2.

SELVITYS PANKKITILASTOISSA KÄYTETYSTÄ TERMINOLOGIASTA
(anto- ja ottolainaus tiedot)

	Pankkien kk-tilasto Taulut		Pankkien 1/4 vuositilasto	Pankkien vuositilasto		Anto- ja ottol. tilasto 3)	Tilastokatsaukset Anto- ja ottolainaus 3)	Suomen tilastoll. vuosikirja	
	II-III	IV-XV. ja XVII 1)		Pankkikohtainen 2)	Ennakko- ja lopullinen 1)			Tilataulut 1)	Anto- ja ottol. taulut 3)
Liikepankit	- Muut pankit	- Muut rahalaitokset	- Muut rahalaitokset	- Muut pankit	- Muut rahalaitokset	- Yleisö (x)	- Yleisö (x)	- Muut pankit	- Yleisö (x)
Säästöpankit Osuuspankit Postipankki Kiinnitys- luottopankit		- Muut rahoituslaitokset	- Muut rahoituslaitokset	- Yleisö (x)	- Muut rahoituslaitokset				
Muut luottolaitokset	- Yleisö (x)	- Yleisö	- Yleisö	- Yleisö	- Yleisö	- Yleisö (x)	- Yleisö (x)	- Yleisö (x)	- Yleisö (x)
Yleisö		- Yleisö	- Yleisö	- Yleisö	- Yleisö				

Laaja yleisökäsite (x) sisältää muut paitsi pankit ja valtion (myös muut luottolaitokset).

Suppea yleisökäsite sisältää muut paitsi rahalaitokset, muut rahoituslaitokset ja valtion.

Pankkeja ovat Postipankki, liikepankit, osuuspankit, säästöpankit ja kiinnitysluottopankit.

Rahalaitoksia ovat Postipankki, liikepankit, osuuspankit ja säästöpankit.

Muita rahoituslaitoksia ovat kiinnitysluottopankit, luotto-osakeyhtiöt, vakuutuslaitokset, luottokaupan rahoituslaitokset, palveluluottolaitokset, panttikonttorit ym. vastaavat rahoituslaitokset.

Muita luottolaitoksia ovat em. muut rahoituslaitokset paitsi kiinnitysluottopankit.

Rahalaitokset ja rahoituslaitokset ovat tilastokeskuksen sektoriluokituksen mukaisia käsitteitä. **Pankit ja luottolaitokset** pankkilakien mukaisia käsitteitä.

1) Luotot yleisölle sisältää kotimaiset ulkomaan rahan määräiset luotot; yleisön talletukset sisältää kotimaiset ulkomaan rahan määräiset talletukset
2) Pankkikohtaisissa tilatauluissa on yleisön luotoista erotettu omaksi eräkseen valtion varoista välitetyt lainat; muissa tauluissa ne sisältyvät luottoihin yleisölle.
3) kotimainen markkamääräinen anto- ja ottolainaus