

# TK

# TILASTOTIEDOTUS

## Statistisk rapport

Vuoden 1970 väestölaskennan ennakkotietoja  
Förhandsuppgifter från 1970 års folkräkning

---

**TILASTOKESKUS  
STATISTIKCENTRALEN**

Helsinki  
Helsingfors

---

Laatija-Referent  
Riitta Poukka  
Puh.-Tel. 649411

Pvm-Datum  
25. 5. 1972

No  
VL: 1972: 11

---

**Ennakkotietoja väestön iästä  
ja koulusivistyksestä 31. 12. 1970**

---

**Förhandsuppgifter om befolk-  
ningens ålder och skolbildning  
31. 12. 1970**

---

ENNAKKOTIETOJA VÄESTÖN IÄSTÄ JA KOULUSIVISTYKSESTÄ

Sisällys Sivu

Teksti:

Väestö iän mukaan kunnittain ..... 3

Väestö koulusivistyksen mukaan lääneittäin ..... 9

Tauluja:

Ennakkotaulu 14 B: Väestö iän mukaan (5-v. ryhm.)  
kunnittain 31.12.1970 ..... 11

Ennakkotaulu 14 C: Väestö koulusivistyksen mukaan  
lääneittäin 31.12.1970 ..... 115

Tilastokarttoja:

Tilastokartta 8: 65 vuotta täyttäneiden osuus koko  
väestöstä 31.12.1970 ..... 125

Tilastokartta 21: Keskkoulun käyneiden osuus koko  
väestöstä 31.12.1970 ..... 126

Tilastokartta 20: Ylioppilastutkinnon suorittaneiden  
osuus koko väestöstä 31.12.1970 ..... 127

Ikäpyramideja:

Väestö iän, sukupuolen ja siviilisäädyn mukaan ..... 128



## FÖRHANDSUPPGIFTER OM BEFOLKNINGENS ÅLDER OCH SKOLBILDNING

Innehåll	Sida
<u>Text:</u>	
Befolkningen efter ålder kommunvis .....	6
Befolkningen efter skolbildning länsvis .....	10
<u>Tabeller:</u>	
Förhandstabell 14 B: Befolkningen efter ålder (5-årsgrupper) kommunvis 31.12.1970 .....	11
Förhandstabell 14 C: Befolkningen efter skolbildning länsvis 31.12.1970 .....	115
<u>Statiskkartor:</u>	
Statiskkarta 8: 65 år fylldas andel av hela befolkningen 31.12.1970 .....	125
Statiskkarta 21: Andelen mellanskolegångna av hela befolk- ningen 31.12.1970 .....	126
Statiskkarta 20: Andelen personer med studentexamen av hela befolkningen 31.12.1970 .....	127
<u>Ålderspyramider:</u>	
Befolkningen efter ålder, kön och civilstånd .....	128

Ennakkotaulu 14 B: Väestö iän (5-v. ryhm.) mukaan kunnittain 31.12.1970

Väestölaskennassa otettiin huomioon Suomessa 31.12.1970 klo 24.00 vakinaisesti asunut henkilö. Henkilö laskettiin vuoden 1971 henkikirjoituskunnassa (1.1.1971). Kunnan väestöön luettiin myös kuntalainen, joka asui laitoshoidokkina toisen kunnan alueella sijaitsevassa laitoksessa. Suomalaisessa aluksessa palveleva laskettiin henkikirjoituskunnan väestöön.

Väestölaskennassa ei otettu huomioon vieraan valtion lähetystöön, kaupalliseen edustustoon tai lähetetyn konsulin virastoon kuuluvaa henkilöä, tämän perheenjäsentä tai henkilökohtaisessa palveluksessa olevaa, elleivät nämä olleet Suomen kansalaisia.

Väestölaskennassa ei laskettu henkilöä, joka oli muuttanut ulkomaille vuonna 1969 tai aikaisemmin, tai joka oli muuttanut vuoden 1970 aikana jäädäkseen ulkomaille vähintään vuodeksi tai oli muuttanut pohjoismaisella muuttokirjalla. Näin meneteltiin siitä huolimatta, että asianomainen olisi henkikirjoitettu edelleen Suomessa.

Väestölaskennan ennakkotietojen mukaan väestön määrä 31.12.1970 oli 4 622 299 henkeä. Lopullinen väestön määrä tulee olemaan tätä jonkun verran pienempi, koska sama henkilö on joissakin tapauksissa ilmoitettu kahteen kertaan, esimerkiksi opiskelupaikkakunnalla ja henkikirjoituskunnassa. Tällaiset kaksoisilmoitukset tullaan poistamaan.

Lopulliset väkilukutiedot saadaan kesä-heinäkuussa 1972. Tässä julkaisussa esiintyy luokka "ikä tuntematon". Lopullisessa taulussa tätä luokkaa tuskin on, kun puutteelliset syntymäaikatiedot ja henkilötunnukset on selvitetty.

Kunnallinen aluejako on 1.1.1971 vallinneen tilanteen mukainen.

Ns: maassa asuvan väestön määräksi 31.12.1970 on ilmoitettu 4 676 000 (ennakkotieto). Erotus väestölaskennan ennakkotietoihin on noin 54 000 henkeä. Vuonna 1960 oli vastaava ero 30 700 henkeä. Määritettäessä ns. maassa asuvaa väestöä on lähtökohtana käytetty vuoden 1960 väestölaskennassa saatua väestön määrää kunnittain, ikäluokittain, siviilisäädyittäin jne. Kunnan väkilukuun on lisätty vuosittain syntyneet ja kuntaan muuttaneet ja vastaavasti vähennetty kuolleet ja poismuuttaneet.

Väestömuutostiedot Tilastokeskus on saanut väestörekistereiltä. Tietoja ei kuitenkaan ole saatu riittävän hyvin mm. maastamuuttajista, ja täten virallisesti läsnäolevan väestön määrä on liian suuri. Vuoden 1970 väestölaskennan tietojen perusteella tullaan läsnäolevan väestön määrä korjaamaan siten, että erotuksena oleva 54 000 henkilöä jaetaan vuosille 1961 - 1970. Korjatuista väestömääristä vv. 1961 - 1970 tullaan myöhemmin julkaisemaan kunnittaiset tiedot.

Henkikirjoitetun ja väestölasketun väestön erotus on vuoden vaihteessa 1970/1971 noin 88 0000 henkeä. Ero johtuu siitä, että henkikirjoituksen tarkoituksena on selvittää lähinnä henkilön laillinen kotipaikka eikä väestön tarkka määrä. Koska monet kansalaisoikeudet ja -velvollisuudet on kytketty henkikirjoitusmenettelyyn, tilapäistä poissaoloa henkikirjoituskunnasta ei tulkita tiukasti, vaan henkilö henkikirjoitetaan kunnassa, kunnes hän ilmoittaa jonkun muun vakinaiseksi asuinpaikakseen. Täten kyseiset 88 000 henkilöä (netto) on väestölaskennassa tulkittu ulkomailla oleviksi, joskin heidät edelleen henkikirjoitetaan Suomessa.

Taulu A: Väestö vuosina 1960 ja 1970

Alue	1960	1970 (ennakkot.)	Erotus	
			Yhteensä	%
Koko maa	4 446 111	4 622 299	+ 176 077	+ 4.0
<u>Kaupungit ja kauppalat</u>				
v. 1961 jaotuksen mukaan	1 707 049			
v. 1971 jaotuksen mukaan	1 955 571	2 354 178	+ 398 607	+ 20.4
<u>Maalaiskunnat</u>				
v. 1961 jaotuksen mukaan	2 739 173			
v. 1971 jaotuksen mukaan	2 490 651	2 268 121	- 222 530	- 8.9

Vuosina 1951 - 1960 väestön kasvu oli 416 419 henkeä eli 10.3 %.

Taulu B: Väestö iän mukaan 1950, 1960 ja 1970 (%)

Ikä	1950	1960	1970
0 - 14	30.0	30.1	24.2
15 - 64	63.4	62.4	66.4
65 +	6.6	7.4	9.4
Tuntematon	0.0	0.1	0.0
Yhteensä	100.0	100.0	100.0

Väestön siviilisäätyrakenne esitetään sivuilla 128-130 olevissa ikäpyramideissa. Vastaavat tiedot lääneittäin, seutukaava-alueittain ja kunnittain on saatavissa heinä-elokuun vaihteessa 1972, jolloin valmistuu ennakkotaulu 1 C (elinkeino pääryhmittäin, siviilisääty ja ikä).

Taulu C: Väestö siviilisäädyn mukaan 1950, 1960 ja 1970 (%)

Siviilisääty	1950	1960	1970
Naimattomia	53.1	51.8	48.0
Naimissa olevia	39.5	40.6	43.9
Naimisissa olleita	7.4	7.6	8.1
Yhteensä	100.0	100.0	100.0

Förhandstabell 14 B: Befolkningen efter ålder (5-årsgrupper) kommunvis  
den 31.12.1970

I folkräkningen beaktades de personer, vilka bodde stadigvarande i Finland den 31.12.1970 kl. 24.00. Personerna räknades i den kommun där de mantals-skrevs den 1 januari 1971. Till kommunens folkmängd räknades även sådan invånare som bodde i vårdanstalt belägen på annan kommuns område. Person som tjänstgjorde på finskt fartyg räknades i mantalsskrivningskommunen.

Vid folkräkningen beaktades ej person tillhörande främmande stats beskickning, handelsrepresentation eller utsänd konsuls ämbetsverk, sådan persons familjemedlem eller person i dennes personliga tjänst, såframt han ej var finsk medborgare.

Vid folkräkningen beaktades ej heller person, som flyttat utomlands år 1960 eller tidigare, som flyttat utomlands år 1970 i ansikt att stanna där minst ett år eller som flyttat med internordiskt flyttningsbetyg. På detta sätt förfors även i det fall att vederbörande fortsättningsvis blev mantalsskriven i Finland.

Rikets folkmängd steg enligt folkräkningens förhandsuppgifter per 31.12.1970 till 4 622 299 personer. Den slutliga folkmängden kommer att vara något mindre, ty samma person har i vissa fall anmälts två gånger, t.ex. på studieorten och i mantalsskrivningskommunen. Dylika dubletter kommer att avlägsnas..

De slutliga folkmängdsuppgifterna fås i juni-juli 1972. I denna publikation förekommer gruppen "ålder okänd", men denna klass kommer troligen att försvinna i den slutliga tabellen sedan bristfälliga uppgifter om ålder och personbeteckning granskats.

Den kommunala indelningen är enligt situationen den 1 januari 1971.

Den s.k. i riket bosatta befolkningen utgjorde per 31.12.1970 4 676 000 personer (preliminär uppgift). Jämfört med folkräkningens förhandsuppgift föreligger en differens om cirka 54 000 personer. År 1960 var motsvarande differens 30 700 personer. Vid beräkandet av "i riket bosatt befolkning" har utgångspunkten varit folkmängden enligt 1960 års folkmängd kommunvis, åldersgruppsvis, civilståndsvi, etc. Antalet födda och i kommunen inflyttade har årligen adderats till och antalet döda och utflyttade subtraherats från kommunens folkmängdstal.

Uppgifter om befolkningsrörelsen har Statistikcentralen erhållit från befolkningsregistret. Uppgifterna har dock inte varit helt täckande beträffande bl.a. emigranter, varför den officiella uppgiften om den i riket bosatta befolkningen blivit för stor. Uppgifterna kommer att korrigeras på basen av 1970 års folkräkningsresultat sålunda, att differensen 54 000 personer fördelas på åren 1961 - 1970. Korrigerade befolkningstal för åren 1961 - 1970 kommunvis publiceras senare.

Differensen mellan mantalsskrivningens och folkräkningens befolkningstal är vid årsskiftet 1970/1971 omkring 88 000 personer. Skillnaden beror därpå, att mantalsskrivningens syftemål är att fastställa envars lagliga hemvist, inte att fastställa den exakta folkmängden. Emedan många medborgerliga rättigheter och skyldigheter är förbundna med mantalsskrivningen har tillfällig frånvaro från mantalsskrivningskommunen inte tolkats strikt, utan har personen ifråga blivit mantalsskriven i kommunen tills han anmält någon annan ort som ny stadigvarande hemort. Sålunda har nämnda 88 000 personer (netto) i folkräkningen tolkats såsom i utlandet boende, även om de vid mantalsskrivningen ansetts fortsättningsvis bo i Finland.

Tabell A: Befolkningen åren 1960 och 1970

Område	1960	1970	Differens	
			Inalles	%
Hela riket	4 446 222	4 622 299	+ 176 077	+ 4.0
<u>Städer och köpingar</u>				
enligt 1961 års indelning	1 707 049			
enligt 1971 års indelning	1 955 571	2 354 178	+ 398 607	+ 20.4
<u>Landskommuner</u>				
enligt 1961 års indelning	2 739 173			
enligt 1971 års indelning	2 490 651	2 268 121	- 222 530	- 8.9

Åren 1951 - 1960 ökade befolkningen med 416 419 personer eller 10.3 %.

Tabell B: Befolkningen efter ålder 1950, 1960 och 1970 (%)

Ålder	1950	1960	1970
0 - 14	30.0	30.1	24.2
15 - 64	63.4	62.4	66.4
65 +	6.6	7.4	9.4
Okänd	0.0	0.1	0.0
Summa	100.0	100.0	100.0

Befolkningens fördelning efter civilstånd framgår av ålderspyramiderna på sidorna 128 - 130. Samma uppgifter länsvis, regionplaneområdesvis och kommunvis finns att tillgå i juni-juli 1972, då förhandstabell 1 C (i-siffrig näringsgren, civilstånd och ålder) publiceras.

Tabell C: Befolkningen efter civilstånd 1950, 1960 och 1970 (%)

Civilstånd	1950	1960	1970
Ogifta	53.1	51.8	48.0
Gifta	39.5	40.6	43.9
Förut gifta	7.4	7.6	8.1
Summa	100.0	100.0	100.0

Ennakkotaulu 14 C: Väestö koulusivistyksen mukaan lääneittäin 31.12.1970

Seuraavassa esitetään ennakkotietoja keskikoulukurssin ja ylioppilastutkinnon suorittaneiden henkilöiden lukumäärästä ja osuudesta koko väestöstä 31.12.1970. Kun henkilö on suorittanut ylioppilastutkinnon, häntä ei ole enää laskettu keskikoulukurssin suorittaneisiin.

Kuluneen vuosikymmenen aikana toteutettujen kunnallisten aluejärjestelyjen myötä Vanaja, Oulujoen ja Kuopion maalaiskunnat ovat hajonneet useampaan erityyppiseen kuntaan. Täten Hämeen, Oulun ja Kuopion läänien tiedoissa on jätetty huomioon ottamatta kyseisten kolmen kunnan sulautuminen toisiin kuntiin. Mainittuja poikkeuksia lukuunottamatta on tässä ennakkotaulussa noudatettu 1.1.1971 vallinneen tilanteen mukaista aluejakoa.

Toinen epätarkkuus sisältyy vuoden 1970 tietoihin 15 vuotta täyttäneen väestön koulusivistyksestä keskikoulukurssin suorittamisesta. Tässä ennakkotaulussa keskikoulun käyneiden osuus eräissä tapauksissa on hieman suurempi kuin todellisuudessa, koska pieni joukko 14-vuotiaita on suorittanut keskikoulun oppimäärän. Vuonna 1960 tällaisia henkilöitä oli yhteensä 758. Käytetystä menettelystä aiheutuneet virheet ovat kuitenkin vähämerkityksisiä.

Lopulliset tiedot väestön koulusivistyksestä julkaistaan joulukuussa 1972. Ennakkotietoja väestön iästä ja koulusivistyksestä kunnittain julkaistaan heinäkuussa 1972 ennakkotaulun 14 yhteydessä (ks. s. 5).



Förhandstabell 14 C: Befolkningen efter skolbildning länsvis 31.12.1970

Följande tabell innehåller förhandsuppgifter om antalet och andelen av hela befolkningen personer som genomgått mellanskola eller avlagt studentexamen. Personer som avlagt studentexamen ingår ej i antalet personer med mellanskolekurs.

I samband med de kommunala områdesregleringar som företogs under 1960-talet har Vanaja, Oulujoki och Kuopio landskommun splittrats på kommuner av olika kommutyp. I uppgifterna för år 1960 för Tavastehus, Uleåborgs och Kuopio län har sålunda inkorporeringen av nämnda kommuner med grannkommunerna inte kunnat beaktas. Frånsett dessa undantag är den kommunala indelningen in den förhandstabell enligt situationen den 1 januari 1971.

En annan inexacthet beträffande 1970 års uppgifter gäller för mellanskolans del befolkningen över 15 år. I denna förhandstabell har andelen personer med mellanskola beräknats på hela antalet personer över 15 år. I verkligheten är denna andel något högre än den nu angivna, ty det finns även ett mindre antal 14-åringar som genomgått mellanskolan. År 1960 steg deras antal till 758. Det så uppkomna felet är dock ringa betydelse.

De slutliga uppgifterna om befolkningens skolbildning publiceras i december 1972. Förhandsuppgifter om befolkningens ålder och skolbildning kommunvis publiceras i förhandstabell 14 i juli 1972 (se sidan 8).

E 148 VÄESTÖ SUKUPUOLEN JA IÄN MUKAAN 31.12.1970 (ENNAKKOTAULU)  
BEFOLKNINGEN EFTER KÖN OCH ÅLDER 31.12.1970 (FÖRHANDSTABELL)

ALUE - OMRÅDE SUKUPUOLI - KÖN	KOKO VÄESTÖ IKÄ - ÅLDER HELA BEFOLKNINGEN									
	0-4	5-9	10-14	15-19	20-24	25-29	30-34	35-39	40-44	
KOKO MAA - HELA RIKET MIEHÄ - MÄN	4622299	339980	381875	398432	425730	450325	323055	285012	275236	294987
KAUPUNGI JA KAUPPALAT - STÄDER OCH KÖPINGAR MIEHÄ - MÄN	2233658	173547	194821	203282	217548	231130	170403	146189	139421	146985
MAALAIKUNNAT - LANDSKOMMUNER MIEHÄ - MÄN	2354178	182860	186449	180567	196241	253356	201907	162446	145347	150374
UUDENMAAN LÄÄNI - NYLANDS LÄN MIEHÄ - MÄN	1100186	93205	95051	92043	96698	121327	100283	80473	71372	72162
KAUPUNGI JA KAUPPALAT - STÄDER OCH KÖPINGAR MIEHÄ - MÄN	2268121	157120	195426	217865	229489	196969	131148	126566	125869	144613
MAALAIKUNNAT - LANDSKOMMUNER MIEHÄ - MÄN	1133472	80342	99770	111239	120850	109803	70120	65716	68049	74823
KAUPUNGI JA KAUPPALAT - STÄDER OCH KÖPINGAR MIEHÄ - MÄN	1012355	75648	77245	73107	76896	106375	93151	73506	64126	63425
MAALAIKUNNAT - LANDSKOMMUNER MIEHÄ - MÄN	471063	38571	39487	37399	38034	50099	45711	36358	31821	31012
KAUPUNGI JA KAUPPALAT - STÄDER OCH KÖPINGAR MIEHÄ - MÄN	752252	54779	54669	51201	54699	81626	72911	55230	47261	47049
MAALAIKUNNAT - LANDSKOMMUNER MIEHÄ - MÄN	342899	27892	27862	26117	26609	37222	35241	27015	23143	22556
KAUPUNGI JA KAUPPALAT - STÄDER OCH KÖPINGAR MIEHÄ - MÄN	260103	20869	22576	21906	22197	24749	20240	18276	16265	16376
MAALAIKUNNAT - LANDSKOMMUNER MIEHÄ - MÄN	128164	10679	11625	11282	11425	12877	10470	9343	678	6456
KAUPUNGI JA KAUPPALAT - STÄDER OCH KÖPINGAR MIEHÄ - MÄN	678076	47864	51912	53061	58514	65553	47447	41345	39900	44199
MAALAIKUNNAT - LANDSKOMMUNER MIEHÄ - MÄN	325719	24418	26425	27104	29977	34107	24561	20859	20158	21725
KAUPUNGI JA KAUPPALAT - STÄDER OCH KÖPINGAR MIEHÄ - MÄN	344132	27141	26615	25323	27676	37021	28646	23300	21201	22605
MAALAIKUNNAT - LANDSKOMMUNER MIEHÄ - MÄN	162234	13759	13566	12891	13843	18239	14611	11650	10412	10884
KAUPUNGI JA KAUPPALAT - STÄDER OCH KÖPINGAR MIEHÄ - MÄN	333944	20723	25297	27738	30838	28532	18601	18045	18699	21594
MAALAIKUNNAT - LANDSKOMMUNER MIEHÄ - MÄN	163485	10659	12859	14213	16134	15868	9950	9209	9746	10841
KAUPUNGI JA KAUPPALAT - STÄDER OCH KÖPINGAR MIEHÄ - MÄN	20789	1531	1540	1483	1575	1726	1539	1210	1139	1163
MAALAIKUNNAT - LANDSKOMMUNER MIEHÄ - MÄN	10341	784	824	731	832	903	882	637	612	589
KAUPUNGI JA KAUPPALAT - STÄDER OCH KÖPINGAR MIEHÄ - MÄN	8609	837	697	593	660	931	852	587	486	459
MAALAIKUNNAT - LANDSKOMMUNER MIEHÄ - MÄN	4187	442	363	291	328	418	448	312	259	225
KAUPUNGI JA KAUPPALAT - STÄDER OCH KÖPINGAR MIEHÄ - MÄN	12180	694	843	890	915	795	687	623	653	704
MAALAIKUNNAT - LANDSKOMMUNER MIEHÄ - MÄN	6154	342	461	440	504	485	434	325	353	364
KAUPUNGI JA KAUPPALAT - STÄDER OCH KÖPINGAR MIEHÄ - MÄN	638842	45509	49619	51087	56742	65178	46282	39996	37498	41337
MAALAIKUNNAT - LANDSKOMMUNER MIEHÄ - MÄN	303928	23395	25338	26121	28482	33388	23722	20033	18503	20051
KAUPUNGI JA KAUPPALAT - STÄDER OCH KÖPINGAR MIEHÄ - MÄN	372504	28619	28838	28166	31687	41248	30660	25024	22555	23902
MAALAIKUNNAT - LANDSKOMMUNER MIEHÄ - MÄN	172800	14655	14608	14381	15445	20182	15440	12275	10816	11251
KAUPUNGI JA KAUPPALAT - STÄDER OCH KÖPINGAR MIEHÄ - MÄN	266338	16890	20781	22921	25055	23930	15622	14972	14943	17435
MAALAIKUNNAT - LANDSKOMMUNER MIEHÄ - MÄN	131128	8740	10730	11740	13037	13206	8202	7758	7687	8800

E 14B VÄSTO SUKUPUOLEN JA IÄN MUKAAN 31.12.1970 (ENNAKKOTAULU)  
BEFOLKNINGEN EFTER KÖN OCH ÅLDER 31.12.1970 (FÖRHANDSTABELL)

ALUE - OMRÅDE SUKUPUOLI - KÖN	IKÄ - ÅLDER										TUNT. OKAND	
	45-49	50-54	55-59	60-64	65-69	70-74	75-79	80+				
KOKO MAA - HELA RIKET MIEHÄ - MÄN	279670 120796	239210 106769	247990 110037	234226 101128	178210 72580	125385 46448	73980 25442	54856 17061			140 71	
KAUPUNGIIT JA KAUPPALAT - STÄDER OCH KÖPINGAR MIEHÄ - MÄN	139724 62806	118508 51029	122125 51877	114236 45839	85197 31614	57486 18861	33176 9498	24131 6024			48 24	
MAALAIKUNNAT - LANDSKOMMUNER MIEHÄ - MÄN	139946 67990	120702 55740	125865 58160	119990 55289	93013 40966	67899 27587	40804 15944	30725 11037			92 47	
UUDENMAAN LÄÄNI - NYLANDS LÄN MIEHÄ - MÄN	59218 26797	51489 22138	53639 22498	51147 20496	38401 14328	26411 8559	16251 4699	12285 3039			35 17	
KAUPUNGIIT JA KAUPPALAT - STÄDER OCH KÖPINGAR MIEHÄ - MÄN	44283 19590	39045 16533	40765 16691	38791 14974	28688 10217	19708 5960	12229 3198	9293 2065			25 11	
MAALAIKUNNAT - LANDSKOMMUNER MIEHÄ - MÄN	14935 7207	12444 5605	12874 5807	12356 5522	9713 4111	6703 2599	4022 1501	2992 971			10 6	
TURUN-PORIN LÄÄNI - ÅBO-BJÖRNEBORGS LÄN MIEHÄ - MÄN	42866 19764	36393 15985	38693 17079	37671 16370	29763 12278	20889 7778	12662 4321	9332 2805			12 5	
KAUPUNGIIT JA KAUPPALAT - STÄDER OCH KÖPINGAR MIEHÄ - MÄN	21012 9464	17531 7566	18332 7836	17189 7095	13093 4992	8786 3017	5019 1485	3641 924			1 0	
MAALAIKUNNAT - LANDSKOMMUNER MIEHÄ - MÄN	21854 10300	18862 8419	20361 9243	20482 9275	16670 7286	12103 4761	7643 2836	5691 1881			11 5	
AHVENANMAAN MAAKUNTA - LANDSKAPET ÅLAND MIEHÄ - MÄN	1298 645	1262 625	1367 679	1183 517	942 397	807 341	539 214	483 129			2 0	
KAUPUNGIIT JA KAUPPALAT - STÄDER OCH KÖPINGAR MIEHÄ - MÄN	514 229	508 239	504 255	345 145	238 94	169 64	118 45	111 30			0 0	
MAALAIKUNNAT - LANDSKOMMUNER MIEHÄ - MÄN	784 416	754 386	863 424	838 372	704 303	638 277	421 169	372 99			2 0	
HAMEEN LÄÄNI - TAVASTEHUS LÄN MIEHÄ - MÄN	39375 17879	33902 14537	35309 15185	34168 14403	26277 10519	18287 6527	10316 3419	7944 2419			16 7	
KAUPUNGIIT JA KAUPPALAT - STÄDER OCH KÖPINGAR MIEHÄ - MÄN	22453 9837	19443 8081	19710 8216	18662 7393	13837 5028	9235 2961	4878 1358	3577 868			10 5	
MAALAIKUNNAT - LANDSKOMMUNER MIEHÄ - MÄN	16922 8042	14459 6456	15599 6969	15506 7010	12440 5491	9052 3566	5438 2061	4367 1551			6 2	

E 148 VÄSTO SUKUPOLEN JA IAN MUKAAN 31.12.1970 (ENNAKKOTAULU)  
BEFOLKNINGEN EFTER KÖN OCH ALDER 31.12.1970 (FÖRHANDSTABELL)

ALUC - OMRÅDE SUKUPOOLI - KÖN	KÖKO VÄSTO IKK - ALDER HELA BEFOLK- NINGEN									
	0-4	5-9	10-14	15-19	20-24	25-29	30-34	35-39	40-44	
KYMMEN LÄNI - KYMMENE LÄN MIEHÄ - MÄN	168192	13954	14761	16130	17266	12620	11013	10633	11568	
KAUPUNGIIT JA KAUPPALAT - STÄDER OCH KÖPINGAR MIEHÄ - MÄN	200644	16223	16298	17727	20002	15324	13119	12489	13605	
MAALAIKKUNNAT - LANDSKOMMUNER MIEHÄ - MÄN	96554	8245	8393	8960	10205	8020	6613	6311	6726	
MIKKELIN LÄNI - S:T MICHEL'S LÄN MIEHÄ - MÄN	144518	11283	12694	13634	12541	8358	7987	8184	9370	
KAUPUNGIIT JA KAUPPALAT - STÄDER OCH KÖPINGAR MIEHÄ - MÄN	71638	5709	6368	7170	7061	4600	4200	4322	4842	
MAALAIKKUNNAT - LANDSKOMMUNER MIEHÄ - MÄN	220295	18446	20667	22139	19950	13234	12482	12939	14084	
POHJOIS-KÄIKJÄLÄN LÄNI - NORRA KARELENS LÄN MIEHÄ - MÄN	108371	9348	10557	11618	10579	6957	6436	6676	7173	
KAUPUNGIIT JA KAUPPALAT - STÄDER OCH KÖPINGAR MIEHÄ - MÄN	70345	6080	6083	6620	7458	5483	4871	4479	4490	
MAALAIKKUNNAT - LANDSKOMMUNER MIEHÄ - MÄN	32858	3130	3086	3181	3537	2678	2419	2171	2136	
KAUPUNGIIT JA KAUPPALAT - STÄDER OCH KÖPINGAR MIEHÄ - MÄN	149950	12366	14584	15519	12392	7751	7611	8460	9594	
MAALAIKKUNNAT - LANDSKOMMUNER MIEHÄ - MÄN	75513	6218	7471	8437	7042	4279	4017	4505	5037	
KAUPUNGIIT JA KAUPPALAT - STÄDER OCH KÖPINGAR MIEHÄ - MÄN	186324	12872	19805	20646	16887	11043	10068	10342	11842	
MAALAIKKUNNAT - LANDSKOMMUNER MIEHÄ - MÄN	93335	8283	10146	10883	9464	5868	5288	5413	5999	
KAUPUNGIIT JA KAUPPALAT - STÄDER OCH KÖPINGAR MIEHÄ - MÄN	54914	4640	5069	5522	5882	4206	3510	3372	3514	
MAALAIKKUNNAT - LANDSKOMMUNER MIEHÄ - MÄN	26158	2378	2581	2707	2917	2090	1771	1692	1690	
KAUPUNGIIT JA KAUPPALAT - STÄDER OCH KÖPINGAR MIEHÄ - MÄN	131410	11565	14736	15124	11005	6837	6558	6970	8328	
MAALAIKKUNNAT - LANDSKOMMUNER MIEHÄ - MÄN	67177	5905	7565	8176	6547	3778	3517	3721	4309	
KAUPUNGIIT JA KAUPPALAT - STÄDER OCH KÖPINGAR MIEHÄ - MÄN	256842	18578	24855	26848	23853	15763	14621	14881	16723	
MAALAIKKUNNAT - LANDSKOMMUNER MIEHÄ - MÄN	126056	9398	12637	13830	12786	8196	7449	7590	8503	
KAUPUNGIIT JA KAUPPALAT - STÄDER OCH KÖPINGAR MIEHÄ - MÄN	118336	9329	10116	11480	12414	8661	7537	7224	7673	
MAALAIKKUNNAT - LANDSKOMMUNER MIEHÄ - MÄN	55927	4727	5131	5578	6157	4298	3740	3574	3626	
KAUPUNGIIT JA KAUPPALAT - STÄDER OCH KÖPINGAR MIEHÄ - MÄN	138506	9249	14739	15368	11439	7102	7084	7657	9050	
MAALAIKKUNNAT - LANDSKOMMUNER MIEHÄ - MÄN	70129	6204	7506	8252	6629	3898	3709	4016	4877	
KAUPUNGIIT JA KAUPPALAT - STÄDER OCH KÖPINGAR MIEHÄ - MÄN	239060	17363	22221	23569	23076	15775	14416	14122	15344	
MAALAIKKUNNAT - LANDSKOMMUNER MIEHÄ - MÄN	117709	8948	11352	12145	12055	8109	7335	7243	7668	
KAUPUNGIIT JA KAUPPALAT - STÄDER OCH KÖPINGAR MIEHÄ - MÄN	85987	6747	7214	7757	9659	7259	5809	5237	5518	
MAALAIKKUNNAT - LANDSKOMMUNER MIEHÄ - MÄN	40646	3477	3618	3808	4621	3600	2922	2561	2589	
KAUPUNGIIT JA KAUPPALAT - STÄDER OCH KÖPINGAR MIEHÄ - MÄN	153073	10616	15007	15812	13417	8516	8527	8885	9826	
MAALAIKKUNNAT - LANDSKOMMUNER MIEHÄ - MÄN	77063	5471	7734	8337	7434	4509	4413	4682	5079	

E 14B VÄSTÖ SUKUPUOLEN JA IAN MUUKAAN 31.12.1970 (ENNAKKOTAULU)  
BEFOLKNINGEN EFTER KÖN OCH ÅLDER 31.12.1970 (FÖRHANDSTABELL)

ALUE - OMRÅDE SUKUPUOLI - KÖN	IKÄ - ÅLDER										TUNT. OKÄND			
	45-49	50-54	55-59	60-64	65-69	70-74	75-79	80+						
KYMNEN LÄÄNI - KYMNENE LÄN														
MIEHÄ - MÄN	21194	18263	19492	19014	14571	10127	5658	4074	5					
MIEHÄ - MÄN	9954	8168	8624	8229	5946	3960	1999	1286	3					
KAUPUNGIT JA KAUPPALAT - STÄDER OCH KÖPINGAR														
MIEHÄ - MÄN	12234	10145	10892	10401	7755	5146	2690	1854	1					
MIEHÄ - MÄN	5599	4465	4797	4348	2982	1869	845	514	0					
MAALAIŠKUNNAT - LANDSKOMMUNER														
MIEHÄ - MÄN	8960	8118	8600	8613	6816	4981	2968	2220	4					
MIEHÄ - MÄN	4355	3703	3827	3881	2964	2091	1154	772	3					
MIKKELIN LÄÄNI - S:T MICHEL'S LÄN														
MIEHÄ - MÄN	13281	11616	12140	11679	9187	6629	4074	2851	3					
MIEHÄ - MÄN	6290	5238	5441	5334	3946	2623	1600	1023	1					
KAUPUNGIT JA KAUPPALAT - STÄDER OCH KÖPINGAR														
MIEHÄ - MÄN	4101	3302	3264	3016	2290	1543	932	629	2					
MIEHÄ - MÄN	1837	1409	1350	1229	834	539	293	173	1					
MAALAIŠKUNNAT - LANDSKOMMUNER														
MIEHÄ - MÄN	9180	8314	8876	8663	6897	5086	3142	2222	1					
MIEHÄ - MÄN	4453	3829	4091	4105	3112	2084	1307	850	0					
POHJOIS-KARJALAN LÄÄNI - NORRA KARELENS LÄN														
MIEHÄ - MÄN	11057	9655	10246	9544	6898	4747	2637	1823	7					
MIEHÄ - MÄN	5356	4479	4734	4366	3060	1914	992	648	4					
KAUPUNGIT JA KAUPPALAT - STÄDER OCH KÖPINGAR														
MIEHÄ - MÄN	3062	2519	2612	2449	1876	1196	663	404	0					
MIEHÄ - MÄN	1422	1107	1137	997	746	403	192	123	0					
MAALAIŠKUNNAT - LANDSKOMMUNER														
MIEHÄ - MÄN	7995	7136	7634	7095	5022	3551	1974	1419	7					
MIEHÄ - MÄN	3934	3372	3597	3369	2314	1511	800	525	4					
KUOPIO LÄÄNI - KUOPIO LÄN														
MIEHÄ - MÄN	15501	13096	13544	12674	9663	6898	4178	2808	8					
MIEHÄ - MÄN	7345	5965	6124	5630	3968	2636	1547	1058	8					
KAUPUNGIT JA KAUPPALAT - STÄDER OCH KÖPINGAR														
MIEHÄ - MÄN	6807	5768	5932	5401	4197	2872	1722	1110	4					
MIEHÄ - MÄN	3092	2599	2561	2198	1553	996	554	357	4					
MAALAIŠKUNNAT - LANDSKOMMUNER														
MIEHÄ - MÄN	8694	7328	7612	7273	5466	4026	2456	1698	4					
MIEHÄ - MÄN	4253	3366	3563	3432	2415	1640	993	701	4					
KESKI-SUOMEN LÄÄNI - MELLERSTA FINLANDS LÄN														
MIEHÄ - MÄN	14710	12557	12659	11995	8828	6159	3338	2403	11					
MIEHÄ - MÄN	6943	5649	5851	5459	3822	2516	1276	842	6					
KAUPUNGIT JA KAUPPALAT - STÄDER OCH KÖPINGAR														
MIEHÄ - MÄN	5019	4181	4213	3907	2851	1814	911	674	0					
MIEHÄ - MÄN	2257	1814	1833	1610	1110	662	297	189	0					
MAALAIŠKUNNAT - LANDSKOMMUNER														
MIEHÄ - MÄN	9691	8376	8446	8088	5977	4345	2427	1729	11					
MIEHÄ - MÄN	4686	3835	4018	3849	2712	1854	979	653	6					

E 14B VÄSTGÖT SOKUPUOLEN JA IAN MUKAAN 31.12.1970 (ENNAKKOTAULU)  
BEFOLKNINGEN EFTER KÖN OCH ALDER 31.12.1970 (FÖRHANDSTABELL)

ALUE - OMRÅDE SOKUPUOLI - KÖN	KOKO VÄSTGÖT HELA BEFOLK- NINGEN	IKÄ - ALDER								
		0-4	5-9	10-14	15-19	20-24	25-29	30-34	35-39	40-44
VAASAN LÄÄNI - VASA LÄN	423010	32368	5462	37054	40627	39210	26889	23990	23981	26244
MIEHÄ - MÄN	205844	16689	18032	18887	20847	20519	13881	12166	12137	13069
KAUPUNGIIT JA KAUPPALAT - STÄDER OCH KÖPINGAR	140489	12176	12107	11455	12375	14783	11174	9378	8419	8584
MIEHÄ - MÄN	66787	6317	6132	5857	6287	7194	5570	4673	4138	4112
MAALAI SKUNNAT - LANDSKÖMMUNER	282521	20192	23355	25599	26252	24427	15715	14612	15562	17660
MIEHÄ - MÄN	139057	10372	11900	13030	14560	13325	8311	7492	7999	8957
OULUN LÄÄNI - ULEÅBORG S LÄN	403206	32242	40049	43314	44663	37888	26365	23936	23532	24992
MIEHÄ - MÄN	202487	17122	20536	22075	23245	20099	13754	12251	12292	12932
KAUPUNGIIT JA KAUPPALAT - STÄDER OCH KÖPINGAR	136585	12510	12967	12641	13295	15196	11778	9342	8413	8485
MIEHÄ - MÄN	66514	6422	6634	6422	6637	7184	5869	4597	4192	4167
MAALAI SKUNNAT - LANDSKÖMMUNER	264621	20732	27082	30673	31368	22692	14587	14594	15119	16507
MIEHÄ - MÄN	135973	10700	13902	15653	16608	12915	7885	7654	8100	8765
LAPIN LÄÄNI - LAPPLAND S LÄN	198338	16085	21027	22786	22150	18186	11885	12336	12103	12659
MIEHÄ - MÄN	100613	8175	10718	11512	11525	9865	6142	6364	6343	6696
KAUPUNGIIT JA KAUPPALAT - STÄDER OCH KÖPINGAR	67381	5863	6387	6408	6743	7136	4953	4659	4211	4490
MIEHÄ - MÄN	32622	2992	3273	3275	3315	3451	2418	2286	2103	2200
MAALAI SKUNNAT - LANDSKÖMMUNER	130957	10222	14640	16378	15407	11050	6932	7677	7892	8169
MIEHÄ - MÄN	67991	5183	7445	8237	8210	6414	3724	4078	4240	4496

E 14B VÄSTÖ SUKUPUOLEN JA IÄN MUKAAN 31.12.1970 (ENNAKKOTAULU)  
BEFOLKNINGEN EFTER KÖN OCH ALDER 31.12.1970 (FÖRHANDSTABELL)

ALUE - OMRÅDE SUKUPUOLI - KÖN	IKÄ - ALDER										TUNT. DKAND
	45-49	50-54	55-59	60-64	65-69	70-74	75-79	80+			
VAASAN LÄÄNI - VASA LÄN MIEHÄ - MÄN	26769	23408	23758	21623	16493	12439	7238	5442	15		
	12669	10825	10855	9556	6807	4660	2542	1699	4		
KAUPUNGIT JA KAUPPALAT - STÄDER OCH KÖPINGAR MIEHÄ - MÄN	8322	6902	7049	6337	4827	3217	1941	1442	1		
	3871	3064	3084	2586	1966	1060	595	381	0		
MAALAIKUNNAT - LANDSKOMMUNER MIEHÄ - MÄN	18447	16506	16709	15286	11666	9222	5297	4000	14		
	8798	7761	7771	6970	4941	3600	1947	1318	4		
OULUN LÄÄNI - ULEÅBORGS LÄN MIEHÄ - MÄN	22992	18711	18750	16160	11661	8281	4874	3779	17		
	11391	8869	8909	7374	4969	3294	1924	1441	10		
KAUPUNGIT JA KAUPPALAT - STÄDER OCH KÖPINGAR MIEHÄ - MÄN	7710	6123	5990	5269	3756	2591	1471	1044	4		
	3629	2742	2765	2202	1450	851	448	300	3		
MAALAIKUNNAT - LANDSKOMMUNER MIEHÄ - MÄN	15282	12588	12760	10891	7905	5690	3403	2735	13		
	7762	6127	6144	5172	3519	2443	1476	1141	7		
LAPIN LÄÄNI - LAPPLANDS LÄN MIEHÄ - MÄN	11409	8858	8393	7368	5526	3711	2215	1632	9		
	5763	4291	4058	3394	2540	1640	909	672	6		
KAUPUNGIT JA KAUPPALAT - STÄDER OCH KÖPINGAR MIEHÄ - MÄN	4207	3041	2862	2469	1789	1209	602	352	0		
	1979	1410	1352	1062	742	479	188	97	0		
MAALAIKUNNAT - LANDSKOMMUNER MIEHÄ - MÄN	7202	5817	5531	4899	3737	2502	1613	1280	9		
	3784	2881	2706	2332	1798	1161	721	575	6		

E 14B VÄESTÖ SUKUPUOLEN JA IAN MUKAAN 31.12.1970 (ENNAKKOTAULU)  
BEFOLKNINGEN EFTER KÖN OCH ALDER 31.12.1970 (FÖRHANDSTABELL)

ALUE - OMRÅDE SUKUPUOLI - KÖN	KOKO VÄESTÖ IKA - ALDER HELA BEFOLKNINGEN									
	0-4	5-9	10-14	15-19	20-24	25-29	30-34	35-39	40-44	
HÄLSINGIN SKA - HELSINGFORS RPL MIEHÄ - MÄN	811639 373241	61445 31476	57122 25152	60080 25156	87799 40136	79364 36472	61269 30039	52450 25822	50950 24681	
KAUPUNGIIT JA KAUPPALAT - STÄDER OCH KÖPINGAR MIEHÄ - MÄN	683437 310108	49474 25173	46096 23483	49325 23780	74635 33681	67316 32353	50701 24713	42376 21202	42821 20494	
MAALAI SKUNNAT - LANDSKÖMMUNER MIEHÄ - MÄN	128202 63133	11983 6199	12167 5669	10755 5376	13164 6455	12048 6119	10568 5326	9074 4619	8129 4187	
ITX-UUDENMAAN SKA - ÖSTRA NYLANDS RPL MIEHÄ - MÄN	88063 42698	6093 2075	6760 3435	7251 3821	7771 4137	5834 3064	5226 2686	5191 2663	5441 2781	
KAUPUNGIIT JA KAUPPALAT - STÄDER OCH KÖPINGAR MIEHÄ - MÄN	23719 11139	1867 954	1672 869	1727 902	2299 1114	2001 1024	1546 782	1426 695	1440 697	
MAALAI SKUNNAT - LANDSKÖMMUNER MIEHÄ - MÄN	64344 31559	4226 2121	5405 2815	5524 2919	5472 3023	3833 2040	3680 1904	3765 1968	4001 2084	
LÄNSI-UUDENMAAN SKA - VÄST-NYLANDS RPL MIEHÄ - MÄN	43058 21099	3117 1604	3521 1796	3795 2033	4322 2334	3072 1630	2651 1369	2421 1254	2710 1352	
KAUPUNGIIT JA KAUPPALAT - STÄDER OCH KÖPINGAR MIEHÄ - MÄN	21012 10216	1614 838	1758 906	1817 949	2250 1180	1669 884	1399 705	1147 591	1386 682	
MAALAI SKUNNAT - LANDSKÖMMUNER MIEHÄ - MÄN	22046 10873	1503 766	1763 890	1978 1084	2072 1154	1403 746	1252 664	1274 663	1324 670	
LÄNTISEN UUDENMAAN SKA - VÄSTRA NYLANDS RPL MIEHÄ - MÄN	56723 27894	4179 2086	4303 2259	4497 2371	5261 2842	4099 2133	3686 1931	3353 1738	3507 1801	
KAUPUNGIIT JA KAUPPALAT - STÄDER OCH KÖPINGAR MIEHÄ - MÄN	24084 11436	1824 905	1675 859	1030 978	2442 1247	1925 980	1584 815	1312 654	1402 683	
MAALAI SKUNNAT - LANDSKÖMMUNER MIEHÄ - MÄN	32639 16458	2355 1181	2628 1400	2667 1393	2819 1595	2174 1153	2102 1116	2041 1084	2105 1118	
VARSINAIS-SUOMEN SKA - EGENTLIGA FINLANDS RPL MIEHÄ - MÄN	393174 187370	27105 13942	29211 14965	32744 16607	38443 19905	28094 14489	23812 12050	23110 11518	25966 12770	
KAUPUNGIIT JA KAUPPALAT - STÄDER OCH KÖPINGAR MIEHÄ - MÄN	216792 101354	16382 8314	15160 7779	16878 8378	23491 11537	18331 9323	14414 7206	13199 6410	14318 6856	
MAALAI SKUNNAT - LANDSKÖMMUNER MIEHÄ - MÄN	176392 86016	10723 5528	14051 7186	15866 8229	14952 8368	9763 5166	9398 4844	9911 5108	11648 5914	



E 148 VÄSTÖ SUKUPOOLEN JA IÄN MUKAAN 31.12.1970 (ENNAKKOTAULU)  
BEFOLKNINGEN EFTER KÖN OCH ALDER 31.12.1970 (FÖRHANDSTABELL)

ALUE - OMRÅDE SUKUPOOLI - KÖN	IKÄ - ALDER										TUNT. OKAND
	45-49	50-54	55-59	60-64	65-69	70-74	75-79	80+			
HELSINGIN SKA - HELSINGFORS RPL MIEHÄ - MÄN	46675 20881	40675 17240	42092 17284	39551 15523	29251 10535	19909 6125	12034 3231	9190 2082	26 12		
KAUPUNGIT JA KAUPPALAT - STÄDER OCH KÖPINGAR MIEHÄ - MÄN	40046 17648	35478 14934	36959 14996	35097 13437	25783 9076	17746 5307	10935 2827	8348 1797	23 11		
MAALAISKUNNAT - LANDSKOMMUNER MIEHÄ - MÄN	6629 3233	5197 2306	5133 2288	4754 2086	3468 1459	2163 818	1099 404	842 285	3 1		
ITÄ-UUDEMMAAN SKA - ÖSTRA NYLANDS RPL MIEHÄ - MÄN	5620 2641	4820 2203	5209 2335	5169 2250	4129 1659	3085 1115	1966 690	1417 456	4 3		
KAUPUNGIT JA KAUPPALAT - STÄDER OCH KÖPINGAR MIEHÄ - MÄN	1464 683	1232 548	1309 570	1322 530	1041 386	757 239	466 141	311 91	0 0		
MAALAISKUNNAT - LANDSKOMMUNER MIEHÄ - MÄN	4156 1958	3588 1655	3900 1765	3847 1720	3088 1273	2328 876	1500 549	1106 365	4 3		
LÄMSI-UUDEMMAAN SKA - VÄST-NYLANDS RPL MIEHÄ - MÄN	2584 1204	2254 976	2436 1103	2323 1010	1864 797	1183 461	803 273	561 170	1 1		
KAUPUNGIT JA KAUPPALAT - STÄDER OCH KÖPINGAR MIEHÄ - MÄN	1330 611	1018 443	1080 492	1038 418	779 319	477 167	313 104	224 65	0 0		
MAALAISKUNNAT - LANDSKOMMUNER MIEHÄ - MÄN	1254 593	1236 533	1356 611	1285 592	1005 478	706 294	490 169	337 105	1 1		
LÄMTISEN UUDEMMAAN SKA - VÄSTRA NYLANDS RPL MIEHÄ - MÄN	3521 1659	2996 1393	3172 1468	3109 1425	2559 1084	1816 691	1158 389	912 259	4 1		
KAUPUNGIT JA KAUPPALAT - STÄDER OCH KÖPINGAR MIEHÄ - MÄN	1443 648	1317 608	1417 633	1334 589	1085 436	728 247	515 126	410 115	2 0		
MAALAISKUNNAT - LANDSKOMMUNER MIEHÄ - MÄN	2078 1051	1679 785	1755 835	1775 836	1474 648	1088 444	643 263	502 144	2 1		
VARSINAIS-SUOMEN SKA - EGENTLIGA FINLANDS RPL MIEHÄ - MÄN	24980 11447	21689 9435	22862 9970	22468 9601	17831 7264	12659 4593	8024 2708	5830 1729	7 3		
KAUPUNGIT JA KAUPPALAT - STÄDER OCH KÖPINGAR MIEHÄ - MÄN	13540 6058	11597 4974	11943 5032	11285 4580	8663 3268	5921 2002	3528 1014	2544 651	0 0		
MAALAISKUNNAT - LANDSKOMMUNER MIEHÄ - MÄN	11440 5369	10092 4461	10919 4938	11183 5021	9168 3996	6738 2591	4496 1694	3286 1078	7 3		

E 14B VÄSTO SUKUPUOLEN JA IAN MUKAAN 31.12.1970 (ENNAKKOTAULU)  
BEFOLKNINGEN EFTER KÖN OCH ALDER 31.12.1970 (FÖRHANDSTABELL)

ALUE - OMRÅDE SUKUPUOLI - KÖN	KOKO VÄSTÖ IAN - ALDER HELA BEFOLKNINGEN										40-44
	0-4	5-9	10-14	15-19	20-24	25-29	30-34	35-39	40-44		
AHVENANMAAN SKA - ALANDS RPL MIEHIA - MÄN	20789 10341	1531 784	1540 824	1463 731	1575 832	1726 903	1210 637	1139 612	1163 589		
KAUPUNGI JA KAUPPALAT - STÄDER OCH KÖPINGAR MIEHIA - MÄN	8609 4187	697 363	593 291	660 328	931 418	587 312	852 448	486 259	459 225		
MAALAIKUNNAT - LANDSKOMMUNER MIEHIA - MÄN	12180 6154	843 342	890 440	915 504	795 485	623 325	687 434	653 353	704 364		
SATAKUNNAN SKA - SATAKUNNAN RPL MIEHIA - MÄN	241079 116904	17850 9104	20028 10192	21601 11217	23162 12066	15249 7665	16679 8642	14361 7382	15607 7691		
KAUPUNGI JA KAUPPALAT - STÄDER OCH KÖPINGAR MIEHIA - MÄN	120170 57576	10116 5113	9607 4844	10192 5174	12715 6339	8383 4201	9679 4971	7572 3790	7860 3827		
MAALAIKUNNAT - LANDSKOMMUNER MIEHIA - MÄN	120909 59328	7734 3991	10421 5348	11409 6043	10447 5747	6866 3464	7000 3671	6789 3584	7747 3864		
TAMPEREEN SKA - TAMMERFORS RPL MIEHIA - MÄN	388972 185341	27593 14210	31034 15969	33987 17148	39170 20044	23997 11973	28235 14434	23087 11433	25297 12295		
KAUPUNGI JA KAUPPALAT - STÄDER OCH KÖPINGAR MIEHIA - MÄN	214459 98349	16527 8504	16327 8155	17495 8520	23669 11533	14591 7157	18258 9147	13228 6344	13878 6555		
MAALAIKUNNAT - LANDSKOMMUNER MIEHIA - MÄN	174513 85992	11056 5706	15156 7814	16492 8628	15501 8511	9406 4816	9977 5287	9859 5089	11419 5740		
KANTA-HAMEEN SKA - CENTRALA TAVASTLANDS RPL MIEHIA - MÄN	156176 74902	10478 5383	12932 6590	14535 7379	14947 7907	9058 4616	10095 5307	8654 4290	10167 4955		
KAUPUNGI JA KAUPPALAT - STÄDER OCH KÖPINGAR MIEHIA - MÄN	76371 35656	5758 2959	6066 3072	6849 3382	7996 3958	4709 2324	5621 2905	4379 2113	4954 2329		
MAALAIKUNNAT - LANDSKOMMUNER MIEHIA - MÄN	79605 39246	4720 2424	6023 3091	7686 3997	6951 3949	4474 2402	4474 2402	4275 2177	5213 2626		
PAIJAT-HAMEEN SKA - PAJANNE-TAVASTLAND RPL MIEHIA - MÄN	182682 87147	13346 6815	14704 7469	16839 8456	19366 9882	11781 5926	13420 6839	10833 5369	11479 5535		
KAUPUNGI JA KAUPPALAT - STÄDER OCH KÖPINGAR MIEHIA - MÄN	102859 47826	8061 4085	8234 4155	9248 4489	12036 5869	7183 3538	8517 4242	6270 3005	6414 3005		
MAALAIKUNNAT - LANDSKOMMUNER MIEHIA - MÄN	79823 39321	5205 2730	6470 3314	7591 3967	7330 4013	4598 2386	4903 2597	4563 2364	5065 2530		

E 148 VÄSTÖRSUKUPOULEN JA IÄN MUKAAN 31.12.1970 (ENNAKKOTAULU)  
BEFOLKNINGEN EFTER KÖN OCH ÅLDER 31.12.1970 (FÖRHANDSTABELL)

ALUE - OMRÅDE SUKUPOULI - KÖN	IKÄ - ÅLDER										TUNN. OKAND	
	45-49	50-54	55-59	60-64	65-69	70-74	75-79	80+				
AHVENANMÄN SKA - ÅLANDS RPL MIEHÄ - MÄN	1298 645	1262 625	1367 679	1183 517	942 397	807 341	539 214	483 129			2	0
KAUPUNGI JA KAUPPALAT - STÄDER OCH KÖPINGAR MIEHÄ - MÄN	514 229	508 239	504 255	345 145	238 94	169 64	118 45	111 30			0	0
MAALAIKUNNAT - LANDSKOMMUNER MIEHÄ - MÄN	784 416	754 386	863 424	838 372	704 303	638 277	421 169	372 99			2	0
SATAKUNNAN SKA - SATAKUNDAS RPL MIEHÄ - MÄN	15021 6973	12231 5466	13202 5885	12755 5621	9903 4141	6841 2598	3808 1281	2796 808			5	2
KAUPUNGI JA KAUPPALAT - STÄDER OCH KÖPINGAR MIEHÄ - MÄN	7056 3223	5607 2458	6088 2673	5588 2395	4192 1631	2689 963	1394 435	1026 252			1	0
MAALAIKUNNAT - LANDSKOMMUNER MIEHÄ - MÄN	7965 3750	6624 3008	7114 3212	7167 3226	5711 2510	4152 1635	2414 846	1770 556			4	2
TAMPEREEN SKA - TAMPEREENS RPL MIEHÄ - MÄN	24196 11068	20693 8834	21746 9418	21164 9038	16223 6487	11285 4025	6363 2120	4918 1500			11	4
KAUPUNGI JA KAUPPALAT - STÄDER OCH KÖPINGAR MIEHÄ - MÄN	12837 5673	11130 4582	11408 4754	10945 4305	8001 2898	5395 1661	2805 751	2069 480			8	4
MAALAIKUNNAT - LANDSKOMMUNER MIEHÄ - MÄN	11359 5395	9563 4252	10338 4664	10219 4733	8222 3589	5890 2364	3558 1369	2849 1020			3	0
KANTA-HAMEEN SKA - CENTRALA TAVASTLANDS RPL MIEHÄ - MÄN	9980 4556	8645 3763	8973 3970	8734 3734	6959 2871	4876 1804	2826 955	2226 711			2	1
KAUPUNGI JA KAUPPALAT - STÄDER OCH KÖPINGAR MIEHÄ - MÄN	4851 2119	4068 1725	4072 1740	3650 1556	3070 1151	2057 703	1160 335	828 216			0	0
MAALAIKUNNAT - LANDSKOMMUNER MIEHÄ - MÄN	5129 2437	4577 2038	4901 2180	4884 2178	3889 1720	2819 1101	1666 620	1398 495			2	1
PAIJÄTTI-HAMEEN SKA - PAIJÄTTI-TAVASTLAND RPL MIEHÄ - MÄN	10904 4942	9438 4082	9706 4160	9074 3825	7012 2810	4917 1848	2850 1023	2178 707			4	3
KAUPUNGI JA KAUPPALAT - STÄDER OCH KÖPINGAR MIEHÄ - MÄN	6006 2613	5208 2187	5203 2135	4766 1895	3457 1231	2265 762	1184 367	880 231			3	2
MAALAIKUNNAT - LANDSKOMMUNER MIEHÄ - MÄN	4898 2329	4230 1895	4503 2025	4308 1930	3555 1579	2652 1086	1666 656	1298 476			1	1

E 14B VÄSTO SUKUPUOLEN JA IAN MUKAAN 31.12.1970 (INNÄKKOTAULU)  
BEFOLKNINGEN EFTER KÖN OCH ALDER 31.12.1970 (FÖRHÄNDSABELL)

ALUE - OMRÅDE SUKUPUOLI - KÖN	KOKO VÄSTÖ IKÄ - ALDER HELA BEFOLK- NINGEN									
	0-4	5-9	10-14	15-19	20-24	25-29	30-34	35-39	40-44	
KYMNELAAKSON SKA - KYMNEDALENS RPL MIEHIA - MÄN	199329 97185	15855 8121	16506 8414	17877 9223	18973 9967	13997 7494	12064 6313	11975 6164	13328 6705	
KAUPUNGIIT JA KAUPPALAT - STÄDER OCH KÖPINGAR MIEHIA - MÄN	115190 55563	9190 4720	9239 4708	10103 5149	11502 5826	8921 4694	7368 3857	7225 3652	7885 3943	
MAALAI SKUNNAT - LANDSKOMMUNER MIEHIA - MÄN	84139 41622	6665 3401	7267 3706	7774 4074	7471 4141	5076 2800	4696 2456	4750 2512	5443 2762	
ETELÄ-KARJALAN SKA - SÖDRA KARELENS RPL MIEHIA - MÄN	145833 71007	11651 5833	12486 6347	13484 6907	13570 7299	9685 5126	9042 4700	8698 4469	9647 4863	
KAUPUNGIIT JA KAUPPALAT - STÄDER OCH KÖPINGAR MIEHIA - MÄN	85454 40991	7033 3525	7059 3685	7624 3811	8500 4379	6403 3326	5751 2956	5264 2659	5720 2783	
MAALAI SKUNNAT - LANDSKOMMUNER MIEHIA - MÄN	60379 30016	4618 2308	5427 2662	5860 3096	5070 2920	3282 1800	3291 1744	3434 1810	3927 2080	
ETELÄ-SAVON SKA - SÖDRA SAVOLAX RPL MIEHIA - MÄN	188002 92495	12797 6402	17863 9118	18962 9923	16715 8900	11222 5941	10600 5431	11003 5689	11921 6100	
KAUPUNGIIT JA KAUPPALAT - STÄDER OCH KÖPINGAR MIEHIA - MÄN	56330 26131	4903 2503	4920 2493	5321 2526	5820 2722	4383 2141	3915 1918	3507 1729	3573 1699	
MAALAI SKUNNAT - LANDSKOMMUNER MIEHIA - MÄN	131672 66364	8189 4108	12943 6625	13641 7397	10895 6178	6839 3800	6685 3513	7416 3960	8348 4401	
POHJOIS-KARJALAN SKA - NORRA KARELENS RPL MIEHIA - MÄN	186324 93335	12872 6438	19805 10146	20646 10883	16887 9464	11043 5868	10068 5288	10342 5413	11842 5999	
KAUPUNGIIT JA KAUPPALAT - STÄDER OCH KÖPINGAR MIEHIA - MÄN	54914 26158	4418 2205	5069 2581	5522 2707	5882 2917	4206 2090	3510 1771	3372 1692	3514 1690	
MAALAI SKUNNAT - LANDSKOMMUNER MIEHIA - MÄN	131410 67177	8454 4233	14736 7565	15124 8176	11005 6547	6837 3778	6558 3517	6970 3721	8328 4309	
POHJOIS-SAVON SKA - NORRA SAVOLAX RPL MIEHIA - MÄN	256842 126056	18578 9398	24855 12637	26848 13830	23853 12786	15763 8196	14621 7449	14881 7590	16723 8503	
KAUPUNGIIT JA KAUPPALAT - STÄDER OCH KÖPINGAR MIEHIA - MÄN	118336 55927	9329 4727	10116 5131	11480 5578	12414 6157	8661 4298	7537 3740	7224 3574	7673 3626	
MAALAI SKUNNAT - LANDSKOMMUNER MIEHIA - MÄN	138506 70129	9249 4671	14739 7506	15368 8252	11439 6629	7102 3898	7084 3709	7657 4016	9050 4877	

E 148 VÄESTÖ SUKUPUOLEN JA IAN MUKAAN 31.12.1970 (ENNAKKOTAULU)  
BEFOLKNINGEN EFTER KON OCH ALDER 31.12.1970 (FORHANDSTABELL)

ALUE - OMRÅDE SUKUPUOLI - KON	IKÄ - ALDER										TUNT. OKAND
	45-49	50-54	55-59	60-64	65-69	70-74	75-79	80+			
KYMENLAAKSON SKA - KYMMEDALENS RPL MIEHIA - MÄN	12533 5856	10614 4765	11346 5061	10922 4690	8431 3453	5709 2232	3125 1097	2209 671	4	3	
KAUPUNGIT JA KAUPPALAT - STADER OCH KÖPINGAR MIEHIA - MÄN	7333 3340	5890 2594	6285 2839	5938 2464	4512 1751	2915 1071	1493 457	1006 267	1	0	
MAALAIKUNNAT - LANDSKOMMUNER MIEHIA - MÄN	5200 2516	4724 2171	5061 2222	4984 2226	3919 1702	2794 1161	1632 640	1203 404	3	3	
ETELA-KARJALAN SKA - SÖDRA KARELENS RPL MIEHIA - MÄN	8661 4098	7649 3403	8146 3563	8092 3539	6140 2493	4418 1728	2533 902	1865 615	1	0	
KAUPUNGIT JA KAUPPALAT - STADER OCH KÖPINGAR MIEHIA - MÄN	4901 2259	4255 1871	4607 1958	4463 1884	3243 1231	2231 798	1197 388	848 247	0	0	
MAALAIKUNNAT - LANDSKOMMUNER MIEHIA - MÄN	3760 1839	3394 1532	3539 1605	3629 1655	2897 1262	2187 930	1336 514	1017 368	1	0	
ETELA-SAVON SKA - SÖDRA SAVOLAX RPL MIEHIA - MÄN	11259 5319	9959 4506	10383 4660	10018 4576	7897 3423	5645 2227	3471 1369	2384 864	2	0	
KAUPUNGIT JA KAUPPALAT - STADER OCH KÖPINGAR MIEHIA - MÄN	3276 1452	2666 1130	2592 1068	2433 986	1837 675	1237 426	758 234	500 135	1	0	
MAALAIKUNNAT - LANDSKOMMUNER MIEHIA - MÄN	7983 3867	7293 3376	7791 3592	7585 3590	6060 2748	4408 1801	2713 1135	1884 729	1	0	
POHJOIS-KARJALAN SKA - NORRA KARELENS RPL MIEHIA - MÄN	11057 5356	9655 4479	10246 4734	9544 4366	6898 3060	4747 1914	2637 992	1823 648	7	4	
KAUPUNGIT JA KAUPPALAT - STADER OCH KÖPINGAR MIEHIA - MÄN	3062 1422	2519 1107	2612 1137	2449 997	1876 746	1196 403	663 192	404 123	0	0	
MAALAIKUNNAT - LANDSKOMMUNER MIEHIA - MÄN	7995 3934	7136 3372	7634 3597	7095 3369	5022 2314	3551 1511	1974 800	1419 525	7	4	
POHJOIS-SAVON SKA - NORRA SAVOLAX RPL MIEHIA - MÄN	15501 7345	13096 5965	13544 6124	12674 5630	9663 3968	6898 2636	4178 1547	2808 1058	8	8	
KAUPUNGIT JA KAUPPALAT - STADER OCH KÖPINGAR MIEHIA - MÄN	6807 3092	5768 2599	5932 2561	5401 2198	4197 1553	2872 996	1722 554	1110 357	4	4	
MAALAIKUNNAT - LANDSKOMMUNER MIEHIA - MÄN	8694 4253	7328 3366	7612 3563	7273 3432	5466 2415	4026 1640	2456 993	1698 701	4	4	

E 14B VÄSTÖ SUKUPUOLEN JA IÄN MUKAAN 31.12.1970 (ENNAKKOTAULU)  
BEFOLKNINGEN EFTER KÖN OCH ÅLDER 31.12.1970 (FÖRHANDSTABELL)

ALUE - OMRÅDE SUKUPUOLI - KÖN	KOKO VÄSTÖ IKA - ÅLDER HELA BEFOLKNINGEN									
	0-4	5-9	10-14	15-19	20-24	25-29	30-34	35-39	40-44	
KESKI-SUOMEN SKA - MELLERSTA FINLANDS RPL MIEHÄ - MÄN	239060 117709	17363 8948	20514 10490	22221 11352	23569 12145	23076 12055	14416 7335	15775 8109	14122 7243	15344 7668
KAUPUNGIT JA KAUPPALAT - STÄDER OCH KÖPINGAR MIEHÄ - MÄN	85987 40646	6747 3477	7137 3678	7214 3618	7757 3808	9659 4621	5889 2922	7259 3600	5237 2561	5518 2589
MAALAIKUNNAT - LANDSKOMMUNER MIEHÄ - MÄN	153073 77063	10616 5471	13377 6812	15007 7734	15812 8337	13417 7434	8527 4413	8516 4509	8885 4682	9826 5079
VAAASAN LÄXNIN SKA - VASA LÄNS RPL MIEHÄ - MÄN	423010 205844	32368 16689	35462 18032	37054 18887	40627 20847	39210 20519	23990 12166	26889 13881	23981 12137	26244 13069
KAUPUNGIT JA KAUPPALAT - STÄDER OCH KÖPINGAR MIEHÄ - MÄN	140489 66787	12176 6317	12107 6132	11455 5857	12375 6287	14783 7194	9378 4673	11174 5570	8419 4138	8584 4112
MAALAIKUNNAT - LANDSKOMMUNER MIEHÄ - MÄN	282521 139057	20192 10372	23355 11900	25599 13030	28252 14560	24427 13325	14612 7493	15715 8311	15562 7999	17660 8957
POHJ.-POHJANMAAN SKA - NORRA ÖSTERBOTTENS RPL MIEHÄ - MÄN	301708 150850	25285 13021	29842 15264	32134 16416	32986 17194	28764 15158	17976 9193	20118 10472	17377 9087	18098 9251
KAUPUNGIT JA KAUPPALAT - STÄDER OCH KÖPINGAR MIEHÄ - MÄN	118989 57197	10718 5488	11077 5649	10932 5577	11500 5763	13038 6185	7954 3935	10036 5037	7198 3594	7145 3498
MAALAIKUNNAT - LANDSKOMMUNER MIEHÄ - MÄN	182719 93653	14567 7533	18765 9615	21202 10839	21486 11431	15726 8973	10022 5258	10082 5435	10179 5493	10953 5753
KAJAUNIN SKA - KAJANALANDS RPL MIEHÄ - MÄN	101498 51637	7957 4101	10207 5272	11180 5659	11677 6051	9124 4941	5960 3058	6247 3282	6155 3205	6894 3681
KAUPUNGIT JA KAUPPALAT - STÄDER OCH KÖPINGAR MIEHÄ - MÄN	19596 9317	1792 934	1890 985	1709 845	1795 874	2158 999	1388 662	1742 832	1215 598	1340 669
MAALAIKUNNAT - LANDSKOMMUNER MIEHÄ - MÄN	81902 42320	6165 3167	8317 4287	9471 4814	9882 5177	6966 3942	4572 2396	4505 2450	4940 2607	5554 3012
LÄPIN SKA - LAPPLANDS RPL MIEHÄ - MÄN	198338 100613	16085 8175	21027 10718	22786 11512	22150 11525	18186 9865	12336 6364	11885 6142	12103 6343	12659 6696
KAUPUNGIT JA KAUPPALAT - STÄDER OCH KÖPINGAR MIEHÄ - MÄN	67381 32622	5863 2992	6387 3273	6408 3275	6743 3315	7136 3451	4659 2286	4953 2418	4211 2103	4490 2200
MAALAIKUNNAT - LANDSKOMMUNER MIEHÄ - MÄN	130957 67991	10222 5183	14640 7445	16378 8237	15407 8210	11050 6414	7677 4078	6932 3724	7892 4240	8169 4496

E 148 VÄSTÖ SUKUPUOLEN JA IÄN MUKAAN 31.12.1970 (ENNAKKOTAULU)  
BEFOLKNINGEN EFTER KÖN OCH ALDER 31.12.1970 (FÖRHANDSTABELL)

ALUE - OMRÅDE IKK - ALDER

SUKUPUOLI - KÖN	45-49	50-54	55-59	60-64	65-69	70-74	75-79	80+	TUNT. DRAND
KESKI-SUOMEN SKA - MELLERSTA FINLANDS RPL	14710	12557	12659	11995	8828	6159	3338	2403	11
MIEHÄ - MÄN	6943	5649	5851	5459	3822	2516	1276	842	6
KAUPUNGIT JA KAUPPALAT - STADER OCH KÖPINGAR	5019	4181	4213	3907	2851	1814	911	674	0
MIEHÄ - MÄN	2257	1814	1833	1610	1110	662	297	189	0
MAALAISKUNNAT - LANDSKOMMUNER	9691	8376	8446	8088	5977	4345	2427	1729	11
MIEHÄ - MÄN	4686	3835	4018	3849	2712	1854	979	653	6
VAAASAN LÄNNIN SKA - VASA LÄNS RPL	26769	23408	23758	21623	16493	12439	7238	5442	15
MIEHÄ - MÄN	12669	10825	10855	9556	6807	4660	2542	1699	4
KAUPUNGIT JA KAUPPALAT - STADER OCH KÖPINGAR	8322	6902	7049	6337	4827	3217	1941	1442	1
MIEHÄ - MÄN	3871	3064	3034	2586	1866	1060	595	381	0
MAALAISKUNNAT - LANDSKOMMUNER	18447	16506	16709	15286	11666	9222	5297	4000	14
MIEHÄ - MÄN	8798	7761	7771	6970	4941	3600	1947	1318	4
POHJ.-POHJANMAAN SKA - NORRA ÖSTERBOTTENS RPL	17045	14028	14158	12351	8807	6270	3656	2799	14
MIEHÄ - MÄN	8375	6581	6655	5591	3732	2423	1374	1055	8
KAUPUNGIT JA KAUPPALAT - STADER OCH KÖPINGAR	6640	5297	5210	4569	3280	2218	1266	917	4
MIEHÄ - MÄN	3128	2361	2396	1929	1261	712	388	273	3
MAALAISKUNNAT - LANDSKOMMUNER	10405	8741	8948	7782	5527	4052	2390	1882	10
MIEHÄ - MÄN	5247	4220	4259	3662	2451	1711	986	782	5
KAINUUN SKA - KAJANALANDS RPL	5947	4683	4592	3809	2854	2011	1218	980	3
MIEHÄ - MÄN	3016	2288	2254	1783	1237	871	550	386	2
KAUPUNGIT JA KAUPPALAT - STADER OCH KÖPINGAR	1070	836	780	700	476	373	205	127	0
MIEHÄ - MÄN	501	381	369	273	169	139	60	27	0
MAALAISKUNNAT - LANDSKOMMUNER	4877	3847	3812	3109	2378	1638	1013	853	3
MIEHÄ - MÄN	2515	1907	1885	1510	1068	732	490	359	2
LAPIN SKA - LAPPLANDS RPL	11409	8958	8393	7368	5526	3711	2215	1632	9
MIEHÄ - MÄN	5763	4291	4058	3394	2540	1640	909	672	6
KAUPUNGIT JA KAUPPALAT - STADER OCH KÖPINGAR	4207	3041	2862	2469	1789	1209	602	352	0
MIEHÄ - MÄN	1979	1410	1352	1062	742	479	188	97	0
MAALAISKUNNAT - LANDSKOMMUNER	7202	5817	5531	4899	3737	2502	1613	1280	9
MIEHÄ - MÄN	3784	2881	2706	2332	1798	1161	721	575	6

E 140 VÄESTÖ SUKUPUOLEN JA IÄN MUKAAN 31.12.1970 (ENNAKKOTAULU)  
BEFOLKNINGEN EFTER KÖN OCH ALDER 31.12.1970 (FÖRHÄNDSSTABELL)

ALUE - OMRÅDE SUKUPUOLI - KÖN	KOKO VÄESTÖ IKA - ALDER HELA BEFOLK- NINGEN									
	0-4	5-9	10-14	15-19	20-24	25-29	30-34	35-39	40-44	
HELSINGINSEUTU - HELSINGFORSREGIONEN MIEHÄ - MÄN	800748	60628	56168	58775	86348	78513	60735	51961	50287	
	369340	31016	28665	28538	39415	37978	29804	25639	24432	
KAUPUNGI JA KAUPPALAT - STÄDER OCH KÖPINGAR MIEHÄ - MÄN	648976	46245	43032	46080	71003	64689	48463	41237	40598	
	293480	23781	21691	22154	31844	30967	23603	20149	19437	
MAALAI SKUNNAT - LANDSKOMMUNER MIEHÄ - MÄN	151772	14383	13136	12695	15345	13824	12272	10724	9689	
	74860	7211	6774	6384	7571	7011	6201	5490	4995	
SUUR-TURKU - STOR-ÅBO MIEHÄ - MÄN	218489	16043	15789	17294	22888	17925	14474	13714	14791	
	102758	8235	8120	8658	11310	9136	7232	6689	7179	
KAUPUNGI JA KAUPPALAT - STÄDER OCH KÖPINGAR MIEHÄ - MÄN	184856	13770	12831	14195	19950	15709	12297	11400	12257	
	86198	6979	6558	7036	9748	8010	6134	5515	5887	
MAALAI SKUNNAT - LANDSKOMMUNER MIEHÄ - MÄN	33633	2885	2958	3099	2938	2216	2177	2314	2534	
	16560	1462	1562	1622	1562	1126	1098	1174	1292	
SUUR-PIIRI - STOR-BJÖRNEBORG MIEHÄ - MÄN	86890	7496	6868	7225	9031	6901	6094	5516	5716	
	41584	3545	3469	3731	4591	3533	3024	2755	2751	
KAUPUNGI JA KAUPPALAT - STÄDER OCH KÖPINGAR MIEHÄ - MÄN	73626	6304	5715	6079	7760	6021	5186	4711	4910	
	35119	3214	2881	3104	3901	3084	2587	2342	2352	
MAALAI SKUNNAT - LANDSKOMMUNER MIEHÄ - MÄN	13264	886	1153	1146	1271	880	908	805	806	
	6465	434	588	627	690	449	437	413	399	
SUUR-TAMPERE - STOR TAMPERFORS MIEHÄ - MÄN	219212	16931	16676	17747	23643	18371	14883	13617	14242	
	102161	8637	8602	8725	11597	9224	7297	6537	6807	
KAUPUNGI JA KAUPPALAT - STÄDER OCH KÖPINGAR MIEHÄ - MÄN	175841	13157	12783	13846	19352	15256	12100	10907	11301	
	80878	6685	6581	6718	9388	7619	5910	5195	5335	
MAALAI SKUNNAT - LANDSKOMMUNER MIEHÄ - MÄN	43371	3774	3893	3901	4291	3115	2783	2710	2941	
	21283	1947	2021	2007	2209	1605	1387	1342	1472	
SUUR-LAHTI - STOR-LAHTIS MIEHÄ - MÄN	112670	9335	8776	10058	12858	9345	7964	6873	6890	
	52955	4708	4418	4923	6334	4696	3950	3338	3276	
KAUPUNGI JA KAUPPALAT - STÄDER OCH KÖPINGAR MIEHÄ - MÄN	88244	7057	6761	7949	10398	7417	6227	5378	5497	
	41099	3528	3422	3834	5054	3705	3037	2563	2568	
MAALAI SKUNNAT - LANDSKOMMUNER MIEHÄ - MÄN	23826	2077	2015	2109	2460	1928	1737	1495	1393	
	11856	1180	996	1089	1280	991	913	775	708	



E 140 VÄESTÖ SUKUPUOLEN JA IÄN MUKAAN 31.12.1970 (ENNAKKOTAULU)  
BEFOLKNINGEN EFTER KÖN OCH ÅLDER 31.12.1970 (FÖRHANDSTABELL)

ALUE - OMRÅDE SUKUPUOLI - KÖN	IKÄ - ÅLDER										TUNT. OKAND	
	45-49	50-54	55-59	60-64	65-69	70-74	75-79	80+				
Helsinginseutu - Helsingforsregionen MIEHÄ - MÄN	46102	40124	41510	39263	28921	19703	11911	9109	25			
	20680	17001	17067	15306	10451	6077	3200	2067	12			
Kaupungit ja kauppalat - städer och köpingar MIEHÄ - MÄN	38082	33816	35276	33503	24677	17005	10493	8033	22			
	16763	14174	14276	12751	8658	5059	2685	1713	11			
Maalaiskunnat - landskommuner MIEHÄ - MÄN	8020	6308	6234	5760	4244	2698	1418	1076	3			
	3917	2827	2791	2555	1793	1018	515	354	1			
Suur-Turku - Stor-Åbo MIEHÄ - MÄN	13831	11637	12036	11217	8663	5919	3574	2537	1			
	6217	5063	5138	4593	3290	2021	1053	651	0			
Kaupungit ja kauppalat - städer och köpingar MIEHÄ - MÄN	11740	10015	10307	9640	7404	5061	2980	2142	0			
	5230	4341	4342	3883	2769	1696	834	525	0			
Maalaiskunnat - landskommuner MIEHÄ - MÄN	2091	1622	1729	1577	1259	858	594	395	1			
	987	722	796	710	521	325	219	126	0			
Suur-Pori - Stor-Björneborg MIEHÄ - MÄN	5041	3961	4525	4249	3208	2107	1119	823	1			
	2321	1721	1962	1790	1268	753	342	200	0			
Kaupungit ja kauppalat - städer och köpingar MIEHÄ - MÄN	4252	3301	3818	3533	2677	1702	886	647	1			
	1957	1426	1646	1476	1038	587	265	148	0			
Maalaiskunnat - landskommuner MIEHÄ - MÄN	789	660	707	716	531	405	233	176	0			
	364	295	316	314	230	166	77	52	0			
Suur-Tampere - Stor Tammerfors MIEHÄ - MÄN	13046	11191	11641	11217	8448	5614	2987	2198	6			
	5832	4633	4884	4461	3136	1773	841	540	3			
Kaupungit ja kauppalat - städer och köpingar MIEHÄ - MÄN	10447	9155	9469	9126	6855	4559	2365	1753	6			
	4609	3730	3896	3518	2437	1367	610	389	3			
Maalaiskunnat - landskommuner MIEHÄ - MÄN	2599	2036	2172	2091	1593	1055	622	445	0			
	1223	903	988	943	699	406	231	151	0			
Suur-Lahti - Stor-Lahtis MIEHÄ - MÄN	6452	5601	5614	5166	3801	2520	1357	1013	3			
	2852	2387	2343	2084	1437	887	440	290	2			
Kaupungit ja kauppalat - städer och köpingar MIEHÄ - MÄN	5181	4572	4531	4193	3004	1959	1010	751	2			
	2228	1908	1853	1652	1072	649	308	193	1			
Maalaiskunnat - landskommuner MIEHÄ - MÄN	1271	1029	1083	983	797	561	347	262	1			
	624	479	490	432	365	238	132	97	1			

E 14B VÄSTO SUKUPUOLEN JA IAN MUKAAN 31.12.1970 (ENNAKKOTAULU)  
BEFOLKNINGEN EFTER KÖN OCH ALDER 31.12.1970 (FÖRHANDSTABELL.)

ALUE - OMRÅDE SUKUPUOLI - KÖN	KOKO VÄSTÖ IKÄ - ALDER HELA BEFOLK - NINGEN									
	0-4	5-9	10-14	15-19	20-24	25-29	30-34	35-39	40-44	
SUUR-KUUVOLA - STOR-KOUVOLA MIEHIA - MÄN	59733 28723	4986 2533	5044 2540	5427 2752	5794 2927	4399 2240	3832 1996	3685 1829	4060 2004	
KAUPUNGIIT JA KAUPPALAT - STÄDER OCH KÖPINGAR MIEHIA - MÄN	48639 23228	4100 2111	4039 2019	4453 2226	4856 2424	3745 1874	3252 1698	3035 1500	3322 1607	
MAALAI SKUNNAT - LANDSKOMMUNER MIEHIA - MÄN	11094 5495	886 422	1005 521	974 526	938 503	654 366	580 298	650 329	738 397	
SUUR-KOTKA - STOR KOTKA MIEHIA - MÄN	60461 29419	4692 2410	4739 2449	5158 2659	5950 3055	4572 2470	3703 1962	3785 1935	4196 2145	
KAUPUNGIIT JA KAUPPALAT - STÄDER OCH KÖPINGAR MIEHIA - MÄN	55507 26915	4224 2152	4353 2252	4716 2428	5480 2802	4216 2271	3372 1783	3482 1779	3864 1976	
MAALAI SKUNNAT - LANDSKOMMUNER MIEHIA - MÄN	4954 2504	383 200	386 197	442 231	470 253	356 199	331 179	303 156	332 169	
SUUR-LAPPEENRANTA - STOR VILLMANSTRAND MIEHIA - MÄN	50949 24310	4034 2016	4255 2222	4677 2319	5254 2664	3827 1998	3265 1645	3158 1551	3370 1651	
SUUR-KUOPIO - STOR KUOPIO MIEHIA - MÄN	75050 34900	6555 3333	6228 3163	6906 3297	8170 3886	5932 2878	5239 2542	4685 2271	4709 2229	
KAUPUNGIIT JA KAUPPALAT - STÄDER OCH KÖPINGAR MIEHIA - MÄN	64169 29547	5501 2793	5150 2605	5859 2745	7121 3348	5143 2495	4441 2149	3946 1893	4048 1858	
MAALAI SKUNNAT - LANDSKOMMUNER MIEHIA - MÄN	10881 5353	1054 540	1088 558	1047 552	1049 538	789 383	798 393	739 378	661 371	
SUUR-JYVÄSKYLÄ - STOR-JYVÄSKYLÄ MIEHIA - MÄN	84566 40055	7056 3613	6866 3418	7617 3764	9618 4640	7172 3582	5868 2884	5141 2481	5370 2508	
KAUPUNGIIT JA KAUPPALAT - STÄDER OCH KÖPINGAR MIEHIA - MÄN	57297 26503	4558 2339	4453 2207	5023 2396	6876 3192	5235 2568	4083 1976	3417 1604	3579 1617	
MAALAI SKUNNAT - LANDSKOMMUNER MIEHIA - MÄN	27269 13552	2478 1274	2413 1211	2594 1368	2742 1448	1937 1014	1785 908	1724 877	1791 891	
SUUR-VAASA - STOR VASA MIEHIA - MÄN	58462 27759	4790 2429	4506 2348	4886 2491	5818 2987	4650 2323	3998 1985	3644 1802	3538 1691	
KAUPUNGIIT JA KAUPPALAT - STÄDER OCH KÖPINGAR MIEHIA - MÄN	48391 22755	4043 2057	3680 1889	4012 2024	5000 2539	3999 1985	3417 1689	3020 1494	2875 1362	

E 14B VÄSTÖ SUKUPUOLEN JA IÄN MUKAAN 31.12.1970 (ENNAKKOTAULU)  
BEFOLKNINGEN EFTER KÖN OCH ÅLDER 31.12.1970 (FÖRHANDSTABELL)

ALUE - OMRÅDE SUKUPUOLI - KÖN	IKÄ - ÅLDER								TUNTI. OKAND	
	45-49	50-54	55-59	60-64	65-69	70-74	75-79	80+		
SUUR-KOUVOLA - STOR-KOUVOLA MIEHÄ - MÄN	3769 1751	3171 1390	3153 1432	2942 1260	2219 875	1558 576	862 293	575 172	1	0
KAUPUNGI JA KAUPPALAT - STÄDER OCH KÖPINGAR MIEHÄ - MÄN	3078 1412	2505 1102	2473 1128	2299 964	1712 641	1163 413	631 195	412 116	1	0
MAALAIKUNNAT - LANDSKOMMUNER MIEHÄ - MÄN	691 339	666 288	680 304	643 296	507 234	395 163	231 98	163 56	0	0
SUUR-KOTKA - STOR KOTKA MIEHÄ - MÄN	3883 1793	3019 1346	3492 1551	3379 1389	2636 1060	1630 625	781 251	542 137	0	0
KAUPUNGI JA KAUPPALAT - STÄDER OCH KÖPINGAR MIEHÄ - MÄN	3588 1646	2932 1256	3228 1441	3121 1279	2439 968	1486 562	695 216	490 122	0	0
MAALAIKUNNAT - LANDSKOMMUNER MIEHÄ - MÄN	295 147	187 90	264 110	258 110	197 92	144 63	86 35	52 15	0	0
SUUR-LAPPEENRANTA - STOR VILLMANSTRAND MIEHÄ - MÄN	2972 1367	2575 1127	2672 1130	2561 1067	1925 724	1317 470	743 243	565 172	0	0
SUUR-KUOPIO - STOR KUOPIO MIEHÄ - MÄN	4171 1876	3435 1498	3484 1461	3216 1259	2503 903	1701 540	1038 322	628 199	1	1
KAUPUNGI JA KAUPPALAT - STÄDER OCH KÖPINGAR MIEHÄ - MÄN	3599 1607	3005 1306	3005 1254	2811 1089	2178 770	1480 456	936 281	560 171	1	1
MAALAIKUNNAT - LANDSKOMMUNER MIEHÄ - MÄN	572 269	430 192	479 207	405 170	325 133	221 84	102 41	68 28	0	0
SUUR-JYVÄSKYLÄ - STOR-JYVÄSKYLÄ MIEHÄ - MÄN	4957 2221	4243 1844	4161 1832	3836 1618	2728 1085	1739 654	836 255	597 182	1	1
KAUPUNGI JA KAUPPALAT - STÄDER OCH KÖPINGAR MIEHÄ - MÄN	3384 1486	2816 1204	2810 1186	2567 1020	1849 707	1118 391	563 155	388 106	0	0
MAALAIKUNNAT - LANDSKOMMUNER MIEHÄ - MÄN	1573 735	1427 640	1351 646	1269 598	879 378	621 263	273 100	209 76	1	1
SUUR-VAASA - STOR VASA MIEHÄ - MÄN	3499 1626	2964 1304	3129 1415	2909 1158	2240 827	1482 474	910 281	663 159	0	0
KAUPUNGI JA KAUPPALAT - STÄDER OCH KÖPINGAR MIEHÄ - MÄN	2807 1278	2358 1021	2552 1119	2414 914	1834 674	1162 365	723 207	505 125	0	0

E 14b VÄESTÖ SUKUPUOLEN JA IÄN MUKAAN 31.12.1970 (ENNAKKOTAULU)  
 BEFOLKNINGEN EFTER KÖN OCH ÅLDER 31.12.1970 (FÖRHANDSTABELL)

ALUE - OMRÅDE SUKUPUOLI - KÖN	KOKO VÄESTÖ HELA BEFOLK- NINGEN	IKÄ - ÅLDER								
		0-4	5-9	10-14	15-19	20-24	25-29	30-34	35-39	40-44
MAALAI SKUNNAT - LANDSKOMMUNER MIEHÄ - MÄN	10071 5004	793 402	800 416	826 459	874 467	818 448	651 338	581 296	624 308	663 329
SUUR-OULU - STOR OLEÅBORG MIEHÄ - MÄN	103654 49752	9507 4880	9936 5047	9723 5001	9843 4904	11361 5347	8895 4406	7226 3573	6499 3257	6309 3102
KAUPUNGIIT JA KAUPPALAT - STÄDER OCH KÖPINGAR MIEHÄ - MÄN	85500 40615	7838 4030	8010 4071	7716 3950	7900 3903	9725 4488	7758 3812	6030 2954	5366 2644	5248 2561
MAALAI SKUNNAT - LANDSKOMMUNER MIEHÄ - MÄN	18154 9137	1669 850	1926 976	2007 1051	1943 1001	1636 859	1137 594	1196 619	1133 613	1061 541

E 14B VÄSTÖ SUKUPUOLEN JA IÄN MUKAAN 31.12.1970 (ENNAKKOTAULU)  
 BEFOLKNINGEN EFTER KÖN OCH ÅLDER 31.12.1970 (FÖRHANDSTABELL)

ALUE - OMRÅDE SUKUPUOLI - KÖN	IKÄ - ÅLDER										TUNT. OKÄND	
	45-49	50-54	55-59	60-64	65-69	70-74	75-79	80+				
MAALAIKUNNAT - LANDSKOMMUNER												
MIEHÄ - MÄN	692	606	577	495	406	320	187	158	0			
	348	283	296	244	153	109	74	34	0			
SUUR-OULU - STOR OLEÅBERG												
MIEHÄ - MÄN	5644	4402	4278	3774	2699	1790	1001	762	5			
	2639	1974	1921	1578	1030	577	295	218	3			
KAUPUNGIIT JA KAUPPALAT - STÄDER OCH KÖPINGAR												
MIEHÄ - MÄN	4676	3632	3462	3057	2200	1455	822	601	4			
	2164	1587	1562	1249	813	437	224	163	3			
MAALAIKUNNAT - LANDSKOMMUNER												
MIEHÄ - MÄN	968	770	816	717	499	335	179	161	1			
	475	387	359	329	217	140	71	55	0			

E 14B VÄESTÖ SUKUPUOLEN JA IAN MUKAAN 31.12.1970 (ENNAKKOTAULU)  
BEFOLKNINGEN EFTER KÖN OCH ÅLDER 31.12.1970 (FÖRHANDSTABELL)

ALUE - OMRÅDE SUKUPUOLI - KÖN	KOKO VÄESTÖ IKA - ÅLDER HELA BEFOLK- NINGEN									
	0-4	5-9	10-14	15-19	20-24	25-29	30-34	35-39	40-44	
VAASAN RANHIKKALUE - VASA KUSTOMRÅDE MIEHÄ - MÄN	173708 83761	14071 7106	13609 7036	14731 7452	16264 8395	12560 6460	10647 5374	10163 5115	10647 5244	
KAUPUNGI JA KAUPPALAT - STÄDER OCH KÖPINGAR MIEHÄ - MÄN	93613 44478	7966 4021	7188 3682	7737 3901	9970 4924	7894 3960	6543 3290	5688 2821	5618 2708	
MAALAIKUNMAT - LANDSKOMMUNER MIEHÄ - MÄN	80095 39283	6103 3085	6421 3354	6994 3551	6294 3471	4666 2500	4104 2084	4475 2294	5029 2536	

VE 14B VÄSTÖ SUKUPUOLEN JA IAN MUKAAN 31.12.1970 (ENNAKKOTAULU)  
BEFOLKNINGEN EFTER KÖN OCH ÅLDER 31.12.1970 (FÖRHANDSTABELL)

ALUE - OMRÅDE SUKUPUOLI - KÖN	IKÅ - ÅLDER								TUNT. OKÅND	
	45-49	50-54	55-59	60-64	65-69	70-74	75-79	80+		
VAASAN RANNIKKOALUE - VASA KUSTOMRÅDE	11073	9605	9922	9036	6839	5088	3074	2342	7	
MIEHIA - MÅN	5263	4474	4540	3931	2691	1804	1007	662	1	
KAUPUNGIT JA KAUPPALAT - STÅDER OCH KÖPINGAR	5426	4524	4752	4331	3267	2104	1306	977	1	
MIEHIA - MÅN	2529	2017	2067	1727	1250	669	385	243	0	
MAALAISKUNNAT - LANDSKOMMUNER	5647	5001	5170	4705	3572	2984	1768	1365	6	
MIEHIA - MÅN	2734	2457	2473	2204	1441	1135	622	419	1	

E 148 VÄESTO SUKUPUOLEN JA IÄN MUKAAN 31.12.1970 (ENNAKKOTAULU)  
BEFOLKNINGEN EFTER KÖN OCH ÅLDER 31.12.1970 (FÖRHANDSTABELL)

ALUE - OMRÅDE SUKUPUOLI - KÖN	KOKO VÄESTO IKA - ÅLDER HELA BEFOLK- NINGEN									
	0-4	5-9	10-14	15-19	20-24	25-29	30-34	35-39	40-44	
UUDENMAAN LÄÄNI - NYLANDS LÄN										
HELSINKI - HELSINGFORS										
MIEHIX - MÄN	514652	34691	31536	35307	56967	52024	37308	31563	31610	
	228793	17130	16033	16902	25257	24785	18112	15322	15011	
HANKO-HANGO										
MIEHIX - MÄN	9651	808	656	780	1075	837	660	502	522	
	4688	403	348	417	552	451	343	262	255	
HYVINKÄÄ-HYVINGE										
MIEHIX - MÄN	34461	2752	3064	3245	3632	2627	2238	2139	2223	
	16628	1414	1592	1626	1837	1386	1110	1054	1057	
JÄRVENPÄÄ										
MIEHIX - MÄN	16388	1475	1476	1456	1742	1297	1268	1042	969	
	7744	739	721	698	846	653	623	524	456	
KERAVA-KERVO										
MIEHIX - MÄN	14415	1297	1291	1262	1572	1247	1148	923	946	
	7010	665	684	615	783	649	587	484	454	
LOHJA-LOJO										
MIEHIX - MÄN	12366	1062	1016	1000	1345	1126	907	707	776	
	5928	550	527	524	668	579	449	368	380	
LOVIISA-LOVISA										
MIEHIX - MÄN	7016	502	515	581	636	502	385	414	489	
	3352	241	256	305	320	263	203	196	235	
PORVOO-BORGA										
MIEHIX - MÄN	16703	1365	1157	1146	1663	1499	1161	1012	951	
	7787	713	613	597	794	761	579	499	462	
TAMMISAARI-EKENÄS										
MIEHIX - MÄN	6668	528	443	435	647	553	458	389	398	
	3037	254	222	225	324	259	234	186	188	
ESPOO-ESDO										
MIEHIX - MÄN	97281	8642	8149	7620	10241	9579	8151	7182	6658	
	46979	4418	4190	3735	4744	4642	4003	3560	3304	
KARJAA-KARIS										
MIEHIX - MÄN	7765	488	576	615	720	535	466	421	482	
	3711	248	289	336	371	270	238	206	240	
KARKKILA										
MIEHIX - MÄN	8646	552	742	817	905	543	492	440	610	
	4288	288	379	425	512	305	256	223	302	
KAUNIAINEN-GRANKULLA										
MIEHIX - MÄN	6240	617	580	435	481	542	588	527	415	
	2954	319	263	204	214	238	278	259	212	
ARTJARVI-ARTSJO										
MIEHIX - MÄN	2478	147	235	219	195	119	132	129	163	
	1211	79	123	112	122	72	60	68	79	



E 14B VÄSTO SUKUPUOLEN JA IAN MUKAAN 31.12.1970 (ENNAKKOTAULU)  
BEFOLKNINGEN EFTER KÖN OCH ALDER 31.12.1970 (FÖRHANDSTABELL)

ALUE - OMRÅDE SUKUPUOLI - KÖN	IKÄ - ALDER										TUNTI. ÖKAND	
	45-49	50-54	55-59	60-64	65-69	70-74	75-79	80+				
UUDENMAAN LÄÄNI - NYLANDS LÄN												
HELSINKI - HELSINGFORS	30608	27914	29805	28543	21298	14980	9410	7238	5			
MIEHÄ - MÄN	13250	11490	11798	10610	7279	4347	2343	1481	3			
HANKO-HANGO	526	495	522	496	403	267	174	160	0			
MIEHÄ - MÄN	228	227	238	218	166	97	50	45	0			
HYVINKÄÄ-HYVINGE	1964	1662	1683	1594	1106	741	442	315	1			
MIEHÄ - MÄN	885	760	720	686	418	248	142	84	0			
JÄRVENPÄÄ	869	720	735	695	459	343	194	140	4			
MIEHÄ - MÄN	400	316	329	283	198	102	55	40	2			
KERAVA-KERVO	810	609	560	543	424	259	137	107	0			
MIEHÄ - MÄN	392	274	239	222	148	99	41	25	0			
LOHJA-LOJO	743	522	545	563	441	260	175	123	0			
MIEHÄ - MÄN	339	231	235	216	177	85	51	38	0			
LOVIISA-LOVISA	468	334	453	437	351	230	120	100	0			
MIEHÄ - MÄN	236	151	201	199	149	90	39	28	0			
PORVOO-BORGA	996	898	856	885	690	527	346	211	0			
MIEHÄ - MÄN	447	397	369	331	237	149	102	63	0			
TAMMISAARI-EKENÄS	401	374	393	373	312	203	135	119	1			
MIEHÄ - MÄN	171	167	170	146	120	64	26	32	0			
ESPOO-ESBO	5437	4324	3962	3524	2345	1319	694	506	13			
MIEHÄ - MÄN	2543	1975	1820	1554	971	473	231	149	6			
KARJAA-KARIS	516	448	502	465	370	258	206	131	1			
MIEHÄ - MÄN	249	214	225	225	150	86	50	38	0			
KARKKILA	587	496	535	475	338	217	138	101	0			
MIEHÄ - MÄN	272	212	257	202	142	82	53	27	0			
KAUNIAINEN-GRANKULLA	358	249	214	198	151	104	58	42	0			
MIEHÄ - MÄN	178	119	90	82	62	38	15	18	0			
ARTJARVI-ARTSJO	161	144	148	165	126	116	69	43	0			
MIEHÄ - MÄN	79	58	68	73	51	43	28	16	0			

C 140 VÄSTO SUKUPUOLEN JA IAN MUKAAN 31.12.1970 (ENNAKKOTAULU)  
BEFOLKNINGEN EFTER KÖN OCH ALDER 31.12.1970 (FÖRHANDSTABELL)

ALUE - OMRÅDE SUKUPUOLI - KÖN	KOKO VÄSTÖ IKA - ALDER HELA BEFOLK- NINGEN									
	0-4	5-9	10-14	15-19	20-24	25-29	30-34	35-39	40-44	
ASKOLA MIEHIA - MAN	3619 1783	245 140	303 153	336 172	296 177	216 110	186 103	197 100	226 106	
BROMARV MIEHIA - MAN	1615 824	99 51	119 76	133 67	123 75	73 49	83 48	71 37	79 36	
HELSINGIN MLK-HELSINGE MIEHIA - MAN	81328 39935	7970 4132	6980 3559	6498 3185	8537 4017	8352 4211	7279 3675	6209 3136	5234 2708	
INKOO-INGA MIEHIA - MAN	3494 1704	209 104	219 121	282 157	277 160	210 105	183 95	163 79	241 124	
KARJALOHJA-KARISLOJO MIEHIA - MAN	1585 761	64 27	144 84	153 78	122 78	48 20	49 22	97 45	101 46	
KIRKKOHUMMI-KYRKSLATT MIEHIA - MAN	11551 5905	1044 535	1072 562	930 483	1088 583	943 474	906 476	894 481	776 416	
LAPINJÄRVI-LAPTRASK MIEHIA - MAN	4107 2024	274 113	314 164	342 195	306 187	203 116	224 121	233 114	232 130	
LILJENDAL MIEHIA - MAN	1453 696	69 35	96 52	120 67	107 63	66 41	52 26	82 43	98 56	
LOHJANI MLK-LOJO LK MIEHIA - MAN	13207 6576	1053 550	1053 514	1181 656	1312 697	1005 540	868 468	819 425	769 381	
MYRSKYLA-MORSKOM MIEHIA - MAN	2464 1199	139 67	210 95	223 115	196 114	128 64	142 75	134 72	141 65	
MAUNTSALA MIEHIA - MAN	10084 4879	636 314	897 471	907 473	920 483	582 300	595 284	593 317	604 321	
NUMMI MIEHIA - MAN	3120 1505	185 90	254 129	289 149	274 153	151 84	133 68	164 84	200 102	
NURMIJÄRVI MIEHIA - MAN	16985 8357	1356 705	1487 778	1556 792	1650 866	1300 652	1243 624	1017 536	996 512	
ORIMATTILA MIEHIA - MAN	12872 6141	802 412	1069 508	1273 653	1222 650	782 412	674 333	711 344	817 397	
PERNAJA-PERNA MIEHIA - MAN	4383 2117	259 125	318 151	335 178	331 206	235 133	231 121	243 132	279 147	

E 148 VÄSTO SUKUPUOLEN JA IAN MUKAAN 31.12.1970 (ENNAKKOTAULU)  
BEFOLKNINGEN EFTER KÖN OCH ALDER 31.12.1970 (FORHANDSTABELL)

ALUE - OMRÅDE  
SUKUPUOLI - KÖN

		IKÄ - ALDER										TUNT. OKÄND	
		45-49	50-54	55-59	60-64	65-69	70-74	75-79	80+				
ASKOLA		227	203	215	229	181	130	90	60			0	0
MIEHÄ - MÄN		109	106	89	98	73	56	32	26			0	0
BROMARV		125	122	120	133	110	72	39	35			0	0
MIEHÄ - MÄN		57	61	62	68	53	29	20	7			0	0
HELSINGIN MLK-HELSINGE		4027	3062	2827	2520	1790	1088	507	354			3	3
MIEHÄ - MÄN		1986	1398	1257	1082	735	396	180	114			1	1
INKOO-INGA		219	187	213	235	211	176	121	88			0	0
MIEHÄ - MÄN		112	84	91	106	91	75	56	19			0	0
KARJALOHJA-KARISLOJO		98	96	111	129	112	68	59	44			0	0
MIEHÄ - MÄN		45	42	55	61	50	31	21	17			0	0
KIRKKONUMMI-KYRKSLATT		666	446	440	424	300	220	117	79			0	0
MIEHÄ - MÄN		367	206	217	195	134	90	43	21			0	0
LAPINJÄRVI-LAPPRASK		277	256	304	270	214	196	134	92			0	0
MIEHÄ - MÄN		128	117	133	116	90	71	41	34			0	0
LILJENDAL		109	107	122	103	112	61	43	28			0	0
MIEHÄ - MÄN		49	46	55	49	28	26	18	7			0	0
LOHJAN MLK-LOJO LK		704	682	741	667	536	311	219	132			1	1
MIEHÄ - MÄN		352	288	335	302	244	116	78	35			1	1
MYRSKYLÄ-MORSKOM		162	151	157	171	126	85	79	47			0	0
MIEHÄ - MÄN		81	61	72	81	56	28	36	17			0	0
MANTSALA		627	561	595	615	447	326	221	170			0	0
MIEHÄ - MÄN		280	236	284	276	189	120	73	54			0	0
NUMMI		185	192	219	211	164	131	90	80			0	0
MIEHÄ - MÄN		78	84	95	95	78	62	27	28			0	0
NURMIJÄRVI		958	786	861	830	606	382	191	189			0	0
MIEHÄ - MÄN		448	324	394	379	260	163	75	68			0	0
ORIMATTILA		818	744	730	695	598	418	290	205			0	0
MIEHÄ - MÄN		372	326	308	288	253	167	116	72			0	0
PERNAJA-PERNA		284	282	286	294	253	203	118	105			1	1
MIEHÄ - MÄN		144	124	130	129	90	74	43	31			1	1

E 140 VÄSTO SOKUPUOLEN JA IAN MUKAAN 31.12.1970 (ENNAKKOTAULU)  
BEFOLKNINGEN EFTER KON OCH ALDER 31.12.1970 (FÖRHANDSTABELL)

ÄLVE - OMRÄDE SUKUPUOLI - KON	KOKO VÄSTO HELA BEFOLK- NINGEN	IKÄ - ÄLDER								
		0-4	5-9	10-14	15-19	20-24	25-29	30-34	35-39	40-44
POHJA-POJO MIEHIX - MAN	6092 2997	384 186	443 220	447 242	558 292	491 290	345 190	322 169	351 171	389 207
PORNAINEN-BORGNAS MIEHIX - MAN	2340 1122	147 70	180 92	205 106	204 103	194 100	141 77	124 62	137 71	118 61
PORVOOJ MLK-BORGA LK MIEHIX - MAN	15736 7929	1101 547	1226 624	1286 698	1330 724	1395 784	1029 556	918 514	923 488	992 525
PUKKILA MIEHIX - MAN	2032 960	126 57	176 90	190 98	151 75	149 80	101 51	105 54	105 51	103 55
PUSULA MIEHIX - MAN	3082 1520	153 77	237 108	238 124	255 147	241 155	148 74	166 84	159 93	214 123
RUOTSIRYPHTIX-STROMFORS MIEHIX - MAN	3629 1817	205 104	244 117	313 161	347 180	290 174	180 102	173 85	233 122	261 147
SAMMATTI MIEHIX - MAN	1052 511	48 22	48 20	74 39	100 54	123 71	51 28	36 22	35 16	40 18
SIPOO-SIBBO MIEHIX - MAN	12019 5822	916 477	1010 527	1038 543	1010 525	1093 533	833 418	798 399	756 390	784 392
SIUNTIO-SJUNDEA MIEHIX - MAN	3277 1716	222 109	269 136	267 144	275 147	311 192	240 142	213 119	182 106	197 109
SNAPPERTUNA MIEHIX - MAN	1379 698	76 40	95 49	97 52	94 48	95 60	63 32	71 40	90 55	81 46
TAMMISAAREN MLK-EKENAS LK MIEHIX - MAN	2159 1079	159 83	170 97	174 87	159 86	200 102	143 73	143 80	134 67	140 78
TENHOLA-TENALA MIEHIX - MAN	3072 1525	182 86	210 111	233 116	236 113	234 133	157 88	181 89	156 88	202 102
TUUSULA-TUSBY MIEHIX - MAN	17531 8796	1543 821	1599 856	1585 858	1629 839	1737 900	1508 800	1280 655	1142 586	1101 563
VIHTI MIEHIX - MAN	12358 6045	993 510	1021 534	974 474	1072 560	1240 672	888 456	766 372	706 361	798 404

E 14B VÄSTÖ SUKUPOULEN JA IAN MUKAAN 31.12.1970 (ENNAKKOTAULU)  
BEFOLKNINGEN EFTER KÖN OCH ALDER 31.12.1970 (FÖRHANDSTABELL)

ALUE - OMRÅDE SUKUPOULI - KÖN	IKÄ - ALDER										TUNT. OKAND	
	45-49	50-54	55-59	60-64	65-69	70-74	75-79	80+				
POHJA-POJO MIEHIA - MAN	445 210	370 154	403 187	389 189	290 120	241 89	116 49	107 32			1	0
PORNAINEN-BORGNAS MIEHIA - MAN	152 65	99 46	142 65	134 53	130 59	116 45	59 25	58 22			0	0
PORVOON MLK-BORGA LK MIEHIA - MAN	1020 517	805 388	942 427	923 405	728 301	536 215	336 142	244 72			2	2
PUKKILA MIEHIA - MAN	126 47	109 52	144 70	139 62	106 53	94 30	68 20	39 15			1	0
PUSULA MIEHIA - MAN	186 84	194 89	204 91	184 83	210 83	139 52	94 37	60 16			0	0
RUOTSINPYHTÄÄ-STROMFORS MIEHIA - MAN	286 142	206 106	184 86	222 104	189 83	150 58	81 23	65 23			0	0
SAMMATTI MIEHIA - MAN	81 34	72 30	81 35	94 51	63 23	57 33	28 6	21 9			0	0
SIPOO-SIBBO MIEHIA - MAN	725 317	665 315	661 286	582 274	476 200	315 110	202 68	155 48			0	0
SIUNTIO-SJUNDEA MIEHIA - MAN	207 100	181 95	158 75	157 73	152 74	104 43	80 31	62 21			0	0
SNAPPERTUNA MIEHIA - MAN	80 32	86 45	103 53	110 48	103 43	71 33	33 14	31 8			0	0
TAMMISAAREN MLK-EKENAS LK MIEHIA - MAN	123 60	127 64	128 55	119 56	95 42	62 23	47 14	35 11			1	1
TENHOLA-TENALA MIEHIA - MAN	213 113	160 76	190 95	208 101	213 91	142 62	90 36	65 25			0	0
TUUSULA-TUSBY MIEHIA - MAN	955 460	715 319	787 347	761 336	544 225	323 121	187 67	135 43			0	0
VIHTI MIEHIA - MAN	689 339	634 265	658 290	643 289	528 239	370 138	214 82	164 60			0	0

E 148 VÄSTO SUKUPUOLEN JA IAN MUKAAN 31.12.1970 (ENNAKKOTAULU)  
BEFOLKNINGEN EFTER KÖN OCH ALDER 31.12.1970 (FÖRHANDSTABELL)

ALUE - OMRÅDE SUKUPUOLI - KÖN	KOKO VÄSTÖ IKA - ALDER HELA BEFOLK- NINGEN									
	0-4	5-9	10-14	15-19	20-24	25-29	30-34	35-39	40-44	
TURUN-PORIN LAXNI - ÅBO-BJÖRREBORGS LÄN										
TURKU-ÅBO MIEHIX - MAN	153006 70509	11206 5701	10488 5357	10070 5171	11307 5578	16840 8104	13457 6822	10103 5046	9225 4420	9954 4738
LOIMAA MIEHIX - MAN	6396 3016	524 265	488 241	449 241	598 307	667 337	465 229	372 181	358 177	415 185
NAANTALI-NÄNDAL MIEHIX - MAN	6770 3271	509 266	558 256	598 283	640 311	653 342	512 261	428 217	468 236	515 256
POKI-BJÖRNEBORG MIEHIX - MAN	73626 35119	6123 3111	6204 3214	5715 2881	6079 3104	7760 3901	6021 3084	5186 2587	4711 2342	4910 2352
RAUMA-RAUMO MIEHIX - MAN	25700 12384	2288 1144	2202 1107	2012 1025	2023 1036	2771 1345	2174 1158	1817 929	1621 812	1600 809
SALO MIEHIX - MAN	17425 8167	1364 695	1253 660	1243 658	1444 703	1916 945	1390 676	1178 589	991 486	1141 537
UUSIKAUPUNKI-NYSTAD MIEHIX - MAN	6115 3973	724 375	699 360	637 322	641 332	958 507	767 408	567 302	450 232	505 247
VAMMALA MIEHIX - MAN	6431 2977	564 288	562 291	498 236	548 264	738 329	563 281	446 217	385 181	368 185
HARJAVALLA MIEHIX - MAN	8223 3954	724 350	706 365	684 347	745 392	802 438	651 309	578 291	520 264	568 267
IPAVIINEN MIEHIX - MAN	749 327	79 44	50 24	50 32	50 27	77 34	71 36	57 26	45 23	39 16
KANKAANPÄÄ MIEHIX - MAN	12621 6119	981 508	1193 593	1196 591	1345 642	1302 655	833 420	802 394	720 380	782 399
PARAINEN-PARGAS MIEHIX - MAN	10757 5299	761 406	748 374	750 403	924 473	1058 572	711 394	634 331	569 291	719 354
RAISIO-RESO MIEHIX - MAN	14323 7119	1194 606	1364 724	1413 701	1324 674	1399 730	1029 533	1132 540	1138 558	1069 539
AHLAINEN MIEHIX - MAN	2445 1226	106 51	198 110	222 115	212 122	205 120	113 62	120 55	118 68	145 78

E 148 VÄSTO SUKUPUOLEN JA IÄN MUKAAN 31.12.1970 (ENNAKKOTAULU)  
BEFOLKNINGEN EFTER KÖN OCH ÅLDER 31.12.1970 (FÖRHANDSTABELL)

ALUE - OMRÅDE SUKUPUOLI - KÖN	IKÄ - ÅLDER										TUNT. OKÄND	
	45-49	50-54	55-59	60-64	65-69	70-74	75-79	80+				
<b>TURUN-PORIN LÄNNI - ÅBO-BJÖRNEBORGS LÄN</b>												
<b>TURKU-ÅBO</b>												
MIEHÄ - MÄN	9779	8450	8748	8208	6360	4312	2579	1820	0			
	4243	3603	3621	3227	2342	1397	700	429	0			
<b>LOJMAA</b>												
MIEHÄ - MÄN	394	353	326	335	266	192	115	79	0			
	183	147	139	148	109	61	43	23	0			
<b>NAANTALI-NÄNDAL</b>												
MIEHÄ - MÄN	418	347	302	307	204	154	78	79	0			
	207	160	147	133	87	61	27	21	0			
<b>PORI-BJÖRNEBORG</b>												
MIEHÄ - MÄN	4252	3301	3818	3533	2677	1702	886	647	1			
	1957	1426	1646	1476	1038	587	265	148	0			
<b>RAUMA-RAUMO</b>												
MIEHÄ - MÄN	1530	1291	1309	1165	852	537	284	224	0			
	685	592	570	514	316	192	94	56	0			
<b>SALO</b>												
MIEHÄ - MÄN	958	892	957	939	734	486	311	228	0			
	439	344	397	397	290	178	103	70	0			
<b>UUSIKAUPUNKI-NYSTAD</b>												
MIEHÄ - MÄN	448	337	353	371	259	182	122	95	0			
	206	142	154	152	100	67	34	33	0			
<b>VAMMALA</b>												
MIEHÄ - MÄN	383	296	273	279	212	150	87	59	0			
	172	120	122	109	85	44	35	18	0			
<b>HARJAVALTA</b>												
MIEHÄ - MÄN	561	405	356	351	254	119	71	48	0			
	251	184	162	154	97	45	24	14	0			
<b>TKAALINEN</b>												
MIEHÄ - MÄN	33	31	28	37	26	26	10	12	0			
	11	14	9	11	8	8	1	3	0			
<b>KANKAANPÄÄ</b>												
MIEHÄ - MÄN	713	610	605	539	409	331	153	107	0			
	330	256	295	251	180	139	52	34	0			
<b>PARAINEN-PARGAS</b>												
MIEHÄ - MÄN	662	624	693	650	514	369	207	164	0			
	330	290	327	302	201	147	58	46	0			
<b>RAISTO-RESO</b>												
MIEHÄ - MÄN	881	594	564	475	326	226	116	79	0			
	450	288	247	221	139	91	49	29	0			
<b>AHLAINEN</b>												
MIEHÄ - MÄN	155	131	164	183	148	110	67	48	0			
	68	63	72	87	72	46	24	13	0			

E 14B VÄSTÖ SUKUPUOLEN JA IÄN MUKAAN 31.12.1970 (ENNAKKOTAULU)  
BEFOLKNINGEN EFTER KÖN OCH ALDER 31.12.1970 (FÖRHANDSTABELL)

ALUE - OMRÅDE SUKUPUOLI - KÖN	KOKO VÄSTÖ IÄÄ - ALDER HELA BEFOLK- NINGEN									
	0-4	5-9	10-14	15-19	20-24	25-29	30-34	35-39	40-44	
ALASTARO MIEHÄ - MÄN	4275 2061	333 172	395 214	418 219	326 187	190 97	188 111	215 109	281 143	
ASKAINEN-VILLNÄS MIEHÄ - MÄN	891 441	47 27	75 39	87 48	60 38	48 25	45 19	53 27	65 29	
AURA MIEHÄ - MÄN	2505 1237	186 94	199 89	240 129	242 148	142 71	126 66	130 63	145 78	
DRAGSFJÄRD MIEHÄ - MÄN	4877 2411	296 142	303 163	385 197	422 246	266 143	225 124	252 134	333 166	
EURA MIEHÄ - MÄN	9885 4846	679 348	752 394	852 450	972 552	688 360	582 283	539 288	629 300	
EURAJOKI MIEHÄ - MÄN	5288 2556	365 190	438 230	484 249	401 207	328 179	300 148	260 126	351 185	
HALIKKO MIEHÄ - MÄN	7548 3672	501 281	602 313	645 334	645 338	458 235	427 223	412 210	485 233	
HONKAJOKI MIEHÄ - MÄN	2941 1491	153 82	277 151	326 179	232 130	160 82	141 71	132 79	181 90	
HOUTSKARI-HOUTSKÄR MIEHÄ - MÄN	830 390	32 19	34 12	62 29	59 35	38 25	28 11	39 19	48 24	
HUITTINEN MIEHÄ - MÄN	9195 4385	592 324	814 422	891 445	854 442	499 261	507 252	516 258	531 260	
HÄMEENKYRÖ-TÄVÄSTKYRÖ MIEHÄ - MÄN	10041 4978	692 346	865 440	926 494	908 523	563 289	549 284	583 319	669 312	
IKAALISTEN MLK-IKAALINENS LK MIEHÄ - MÄN	7746 3801	395 194	610 300	720 388	594 337	382 206	360 168	398 204	502 249	
INVO MIEHÄ - MÄN	316 169	19 11	17 9	21 9	26 19	16 9	9 5	19 11	10 4	
JÄMIJÄRVI MIEHÄ - MÄN	3109 1571	154 80	293 141	336 185	250 153	177 96	140 78	146 82	218 108	
KÄÄRINÄ-S:T KÄÄRINS MIEHÄ - MÄN	10112 5041	767 418	891 471	920 500	978 517	754 370	693 346	724 367	817 409	41



E 148 VÄSTO SUKUPOULEN JA IAN MUKAAN 31.12.1970 (ENNAKKOTAULU)  
BEFOLKNINGEN EFTER KÖN OCH ÅLDER 31.12.1970 (FÖRHANDSTABELL)

ALUE - OMRÅDE SUKUPOULI - KÖN	IKÄ - ÅLDER										TUNT. OKÄND
	45-49	50-54	55-59	60-64	65-69	70-74	75-79	80+			
ALASTARO MIEHÄ - MÄN	253 114	259 107	274 123	266 102	263 111	187 68	130 53	77 21	0 0		
ASKAINEN-VILLNÄS MIEHÄ - MÄN	51 24	54 28	68 26	76 40	45 19	27 12	21 9	26 12	0 0		
AURA MIEHÄ - MÄN	154 67	148 73	175 74	163 83	129 58	81 33	45 17	39 15	0 0		
DRAGSEJÄRD MIEHÄ - MÄN	346 170	281 130	380 193	361 163	270 111	208 88	133 40	90 25	1 0		
EURA MIEHÄ - MÄN	654 286	571 253	572 256	583 271	434 188	287 111	177 67	134 44	3 2		
EURAJOKI MIEHÄ - MÄN	360 178	271 120	359 159	290 121	253 102	203 88	109 44	84 25	0 0		
HALIKKO MIEHÄ - MÄN	467 215	421 181	477 218	450 204	382 169	285 103	191 77	121 49	0 0		
HONKAJOKI MIEHÄ - MÄN	201 95	156 94	202 107	189 86	138 70	93 28	56 23	43 12	0 0		
HOUTSKARI-HOUTSKAR MIEHÄ - MÄN	52 22	65 40	77 39	70 30	68 30	55 22	35 11	30 9	0 0		
HUITTINEN MIEHÄ - MÄN	623 298	496 218	517 231	523 219	453 186	316 112	205 58	146 46	0 0		
HÄMEENKYRÖ-TAVASTKYRÖ MIEHÄ - MÄN	663 307	566 248	600 291	570 251	434 186	314 126	185 72	148 58	0 0		
IKKAALISTEN MLK-IKKAALINENS LK MIEHÄ - MÄN	536 258	464 220	507 218	524 275	441 191	341 138	228 97	189 84	1 0		
INIÖ MIEHÄ - MÄN	24 13	21 11	27 9	35 21	20 13	15 7	14 4	10 8	0 0		
JÄMIJÄRVI MIEHÄ - MÄN	210 94	195 93	204 112	205 96	138 63	123 52	75 28	46 14	0 0		
KAARINA-S:T KARINS MIEHÄ - MÄN	620 290	445 196	495 228	416 182	315 140	163 60	138 54	84 26	0 0		

E 14B VÄSTO SUKUPUOLEN JA IAN MUKAAN 31.12.1970 (ENNAKKOTAULU)  
BEFOLKNINGEN EFTER KON OCH ALDER 31.12.1970 (FÖRHANDSTABELL)

ALUE - OMRÅDE SUKUPUOLI - KON	KOKO VÄSTO HELA BEFOLK- NINGEN									
	0-4	5-9	10-14	15-19	20-24	25-29	30-34	35-39	40-44	
KALANTI MIEHIA - MAN	3317 1609	252 131	275 140	297 144	289 173	171 90	179 90	190 109	205 102	
KARINAINEN MIEHIA - MAN	2352 1125	189 98	204 98	217 113	213 106	129 75	120 62	128 66	159 74	
KARJALA MIEHIA - MAN	1087 520	76 32	86 40	83 46	75 47	54 28	59 29	56 30	73 38	
KARKKU MIEHIA - MAN	2618 1231	177 84	191 88	216 101	224 131	134 71	114 61	122 57	130 67	
KARVIA MIEHIA - MAN	4179 2162	322 176	354 196	429 221	338 196	239 134	235 127	237 130	277 153	
KEIKYA MIEHIA - MAN	2841 1405	260 130	255 131	301 143	282 163	161 84	163 87	179 92	212 96	
KEMIO-KIMITO MIEHIA - MAN	4106 1994	267 132	291 162	297 154	279 152	193 89	184 111	211 113	219 114	
KIHNIÖ MIEHIA - MAN	3298 1673	324 156	354 182	365 202	246 152	159 80	160 88	185 106	196 95	
KIIKALA MIEHIA - MAN	2597 1284	158 83	188 90	213 111	200 111	130 83	127 65	141 80	153 76	
KIIKKA MIEHIA - MAN	3171 1505	219 103	257 137	310 160	246 128	153 77	149 72	184 95	217 113	
KIIKUIPHEN MIEHIA - MAN	1898 906	102 48	169 73	183 91	147 87	82 52	80 34	92 46	109 54	
KISKO MIEHIA - MAN	2769 1348	194 98	182 85	210 106	235 148	129 74	125 68	138 73	195 92	
KIUKAINEN MIEHIA - MAN	4719 2250	347 175	373 187	430 230	448 236	265 139	226 124	252 121	306 139	
KODISJOKI MIEHIA - MAN	546 275	41 24	45 17	54 26	48 32	14 9	28 14	21 10	32 14	
KOKEMÄKI-KUMO MIEHIA - MAN	10568 5113	803 391	852 440	995 519	927 513	572 312	577 283	545 292	630 312	43.

E 14B VÄSTÖ SUKUPUOLEN JA IAN MUKAAN 31.12.1970 (ENNAKKOTAULU)  
BEFOLKNINGEN EFTER KÖN OCH ÅLDER 31.12.1970 (FÖRHANDSTABELL)

ALUE - OMRÅDE SUKUPUOLI - KÖN	IKÄ - ÅLDER										TUNT. CKAND
	45-49	50-54	55-59	60-64	65-69	70-74	75-79	80+			
KALANTI MIEHÄ - MÄN	213 100	182 69	195 96	219 98	162 59	123 48	88 36	59 18			0 0
KARINAINEN MIEHÄ - MÄN	170 87	134 58	131 56	144 65	107 40	76 27	74 24	36 8			0 0
KARJALA MIEHÄ - MÄN	84 43	65 28	75 35	76 33	60 31	58 24	26 9	18 6			0 0
KARKKU MIEHÄ - MÄN	173 74	158 63	175 70	198 95	180 74	130 56	82 30	72 23			0 0
KARVIA MIEHÄ - MÄN	265 126	194 104	236 112	249 120	184 90	179 81	96 34	76 26			0 0
KEIKYÄ MIEHÄ - MÄN	186 87	146 69	122 54	119 61	91 37	84 43	38 12	31 11			0 0
KEMIG-KIMITO MIEHÄ - MÄN	290 148	267 121	307 132	331 153	269 115	225 77	158 59	121 43			1 0
KIHNIÖ MIEHÄ - MÄN	207 98	183 81	198 99	169 74	151 75	96 39	53 21	64 29			0 0
KIIKALA MIEHÄ - MÄN	166 78	173 77	186 86	207 97	166 62	112 54	96 44	56 21			0 0
KIIKKA MIEHÄ - MÄN	221 109	174 85	187 78	188 81	207 86	146 56	65 23	76 23			0 0
KIIKOINEN MIEHÄ - MÄN	129 61	137 54	140 66	130 61	121 64	92 38	58 29	39 15			0 0
KISKO MIEHÄ - MÄN	197 103	167 78	186 85	216 101	173 74	124 44	93 34	68 19			0 0
KIUKAINEN MIEHÄ - MÄN	327 151	273 126	270 109	307 117	231 114	171 64	93 27	79 23			0 0
KODISJOKI MIEHÄ - MÄN	45 24	47 18	41 20	33 16	28 16	16 6	21 8	5 2			0 0
KOKEMÄKI-KUMO MIEHÄ - MÄN	696 305	648 304	678 296	724 316	556 247	383 144	206 77	144 46			0 0

E 14B VÄSTO SUKUPOLEN JA IAN MUKAAN 31.12.1970 (ENNAKKOTAULU)  
BEFOLKNINGEN EFTER KÖN OCH ALDER 31.12.1970 (FÖRHANDSTABELL)

ALUE - OMRÅDE SUKUPUOLI - KÖN	KOKO VÄSTO HELA BEFOLK- NINGEN	KOKO VÄSTO IKA - ALDER									
		0-4	5-9	10-14	15-19	20-24	25-29	30-34	35-39	40-44	
KORPPOO-KORPO MIEHIA - MÄN	1238 602	68 31	70 33	84 40	84 43	98 53	68 41	65 37	57 32	53 26	
KOSKI TL MIEHIA - MÄN	3224 1542	184 90	221 117	240 122	255 121	296 173	154 82	186 91	200 108	187 104	
KULLAA MIEHIA - MÄN	1859 917	93 49	128 67	158 91	160 87	150 84	84 47	84 41	112 61	124 59	
KUSTAVI-GUSTAVS MIEHIA - MÄN	1522 728	78 40	92 41	120 52	147 82	114 72	70 38	65 32	57 30	91 47	
KUUSJOKI MIEHIA - MÄN	2176 1087	117 55	136 74	177 95	204 119	170 105	103 62	100 49	136 64	146 79	
KÖYLIO-KJULO MIEHIA - MÄN	3963 1931	282 149	338 180	311 150	345 185	318 179	232 119	217 102	190 108	279 137	
LAITILA MIEHIA - MÄN	8456 4113	607 308	662 364	713 372	720 358	710 360	523 267	532 271	512 267	517 269	
LAPPI MIEHIA - MÄN	3238 1567	209 104	230 115	273 141	273 125	282 146	180 96	187 105	185 98	206 105	
LAVIA MIEHIA - MÄN	3538 1731	144 69	247 135	286 147	363 202	280 158	138 65	140 69	186 89	223 116	
LEMU MIEHIA - MÄN	787 387	44 26	56 27	58 32	55 32	65 34	48 23	32 15	56 31	54 26	
LIEIO MIEHIA - MÄN	8102 3995	540 284	742 371	724 385	738 397	687 362	506 254	537 278	566 286	593 299	
LOIMAAN MLK-LOIMAA LK MIEHIA - MÄN	6165 2988	381 186	410 202	510 267	572 285	534 297	336 194	302 152	300 157	387 201	
LOKALAHTI MIEHIA - MÄN	1224 598	56 33	93 42	94 45	108 61	101 62	52 28	71 34	55 28	71 38	
LUVIA MIEHIA - MÄN	2749 1351	196 91	223 105	192 119	245 130	263 170	184 98	137 71	129 64	158 85	
MARTTILA MIEHIA - MÄN	2579 1275	137 71	167 79	186 102	237 132	209 114	171 91	122 69	138 75	151 88	

E 148 VÄSTÖ SUKUPUOLEN JA IAN MUKAAN 31.12.1970 (ENNAKKOTAULU)  
BEFOLKNINGEN EFTER KÖN OCH ALDER 31.12.1970 (FÖRHANDSTABELL)

ALUE - OMRÅDE SUKUPUOLI - KÖN	IKÄ - ALDER								TUNT. OKAND
	45-49	50-54	55-59	60-64	65-69	70-74	75-79	80+	
KORPPOO-KORPO MIEHÄ - MÄN	93 51	74 36	86 37	94 43	104 48	71 33	41 9	27 8	1 1
KOSKI TL MIEHÄ - MÄN	211 98	213 93	200 85	202 78	206 91	136 50	88 26	45 13	0 0
KULLAA MIEHÄ - MÄN	153 76	91 39	133 61	112 57	105 46	91 33	52 15	29 4	0 0
KUSTAVI-GUSTAVS MIEHÄ - MÄN	124 47	96 47	100 47	121 52	94 45	70 24	45 17	38 15	0 0
KUUSJOKI MIEHÄ - MÄN	146 60	132 67	138 62	147 59	122 49	96 40	65 31	41 17	0 0
KÖYLÖ-KJULO MIEHÄ - MÄN	265 115	203 106	222 93	247 104	198 92	152 57	85 33	79 22	0 0
LAITILA MIEHÄ - MÄN	502 230	464 220	471 206	489 228	421 165	290 108	200 78	123 42	0 0
LAPPI MIEHÄ - MÄN	195 98	180 75	188 84	223 102	187 82	124 54	64 20	52 17	0 0
LAVIA MIEHÄ - MÄN	267 136	230 101	245 115	254 116	194 96	148 53	111 38	82 26	0 0
LEMU MIEHÄ - MÄN	46 21	53 26	50 23	50 21	39 17	37 14	22 14	22 5	0 0
LIETO MIEHÄ - MÄN	499 221	427 195	428 198	372 170	281 115	224 87	138 50	100 43	0 0
LOINAAN MLK-LOIMAA LK MIEHÄ - MÄN	410 195	334 146	386 176	405 176	363 155	253 99	152 58	130 42	0 0
LOKALAHTI MIEHÄ - MÄN	73 31	80 31	88 46	101 44	73 34	51 20	27 9	30 12	0 0
LUVIA MIEHÄ - MÄN	196 88	133 56	157 64	170 74	139 57	120 48	48 16	59 15	0 0
MARTTILA MIEHÄ - MÄN	180 79	173 74	163 78	171 72	140 58	106 40	71 30	56 22	1 1

E 148 VÄSTÖ SUKUPUOLEN JA IÄN MUKAAN 31.12.1970 (ENNAKKOTAULU)  
BEFOLKNINGEN EFTER KÖN OCH ALDER 31.12.1970 (FÖRHANDSTABELL)

ALUE - OMRÅDE SUKUPUOLI - KÖN	KOKO VÄSTÖ IKÄ - ALDER HELA BEFOLK- NINGEN									
	0-4	5-9	10-14	15-19	20-24	25-29	30-34	35-39	40-44	
MASKU MIEHIX - MÄN	2590 1285	242 141	238 118	211 100	182 104	183 95	208 99	174 98	190 96	
MELLILÄ MIEHIX - MÄN	2037 953	148 69	170 83	176 92	158 86	97 50	88 50	109 53	134 80	
MERIKARVIA MIEHIX - MÄN	4800 2415	346 182	432 217	503 297	331 187	184 105	187 104	267 150	316 163	
MERIMASKU MIEHIX - MÄN	695 338	47 25	62 32	57 31	43 22	27 14	36 18	37 16	61 32	
MEISMAA MIEHIX - MÄN	1311 624	86 46	106 47	132 66	105 58	55 30	65 32	61 30	76 34	
MIETOINEN MIEHIX - MÄN	1751 838	131 60	159 78	167 96	157 84	83 53	87 45	79 36	99 49	
MOUHJARVI MIEHIX - MÄN	3362 1682	250 131	292 161	306 176	253 146	143 70	166 88	167 83	231 120	
MUURLA MIEHIX - MÄN	1381 680	104 60	109 53	136 75	94 55	67 31	76 43	71 37	85 38	
MYNÄKÄKI MIEHIX - MÄN	5010 2456	380 201	418 217	492 235	479 271	300 173	266 132	286 139	312 160	
NÄKKILÄ MIEHIX - MÄN	5608 2787	408 206	446 229	494 272	542 296	398 213	379 200	316 160	332 150	
NAUVI-MÄGÜ MIEHIX - MÄN	1538 779	72 40	86 47	132 80	123 77	88 54	70 40	76 45	96 53	
NORRMÄRKKU-NORRMÄRK MIEHIX - MÄN	4811 2364	437 233	436 224	415 228	411 231	320 149	357 174	299 164	299 142	
NOUSIAINEN MIEHIX - MÄN	3243 1564	267 131	275 145	324 171	262 143	179 87	191 103	201 101	234 123	
ORIPÄÄ MIEHIX - MÄN	1751 846	117 56	133 76	181 85	145 75	100 59	85 42	99 45	121 64	
PAATTINEN MIEHIX - MÄN	1892 918	156 63	180 100	184 94	168 80	111 55	110 57	135 67	137 72	

E 14B VÄSTÖ SUKUPOULEN JA IAN MUKAAN 31.12.1970 (ENNAKKOTAULU)  
BEFOLKNINGEN EFTER KÖN OCH ALDER 31.12.1970 (FÖRHANDSTABELL)

ALUE - OMRÅDE SUKUPOULI - KÖN	IKÄ - ALDER										TUNT. OKAND	
	45-49	50-54	55-59	60-64	65-69	70-74	75-79	80+				
MASKU MIEHIX - MAN	151 78	102 42	131 60	135 66	102 39	80 30	54 23	33 11				
MELLILA MIEHIA - MAN	93 40	108 41	153 68	147 59	124 54	90 34	65 26	52 15				
MERIKARVIA MIEHIA - MAN	344 175	317 156	368 165	325 152	279 98	202 85	109 36	75 27				
MERIMASKU MIEHIA - MAN	45 22	55 23	45 22	35 18	42 20	36 17	16 5	16 6				
METSAMAA MIEHIA - MAN	110 52	85 41	83 39	81 38	69 32	47 20	44 19	37 13				
MIEIOINEN MIEHIA - MAN	133 57	115 46	108 53	102 43	88 36	61 17	50 22	37 12				
MOUHIJARVI MIEHIA - MAN	233 122	197 83	230 111	250 109	187 80	144 66	83 28	69 21				
MUURLA MIEHIA - MAN	96 48	99 43	99 44	92 43	76 37	58 19	41 17	26 9				
MYNAMAKI MIEHIA - MAN	314 147	291 113	292 135	284 130	221 103	170 66	110 37	83 26				
NAKKILA MIEHIA - MAN	328 170	287 119	334 152	316 137	252 108	148 49	117 44	87 30				
NAUVO-NAGU MIEHIA - MAN	92 45	85 42	122 48	128 68	121 57	67 18	54 18	49 15				
NOORMARKKU-NORMMARK MIEHIA - MAN	293 147	205 98	245 101	285 136	218 83	146 58	70 23	50 9				
NOUSIAINEN MIEHIA - MAN	186 83	157 72	160 70	162 70	152 58	120 36	81 34	53 14				
ORIPAK MIEHIA - MAN	126 59	95 39	108 53	108 42	97 46	69 33	38 14	24 7				
PAATTINEN MIEHIA - MAN	115 55	109 56	87 45	86 39	69 25	44 19	35 13	26 8			48	

E 1-B VÄSTÖ SUKUPOULEN JA IAN MUKAAN 31.12.1970 (ENNAKKOTAULU)  
BEFOLKNINGEN EFTER KON OCH ALDER 31.12.1970 (FÖRHANDSTABELL)

ALUE - OMRÅDE SUKUPOULI - KON	KOKO VÄSTÖ IKA - ALDER HELA BEFOLK- NINGEN									
	0-4	5-9	10-14	15-19	20-24	25-29	30-34	35-39	40-44	
PAIMIO-PEMAR MIEHIA - MAN	6810 3261	523 222	474 241	529 322	704 385	493 227	408 205	367 192	441 208	
PARKANO MIEHIA - MAN	8455 4225	589 293	743 378	881 439	857 462	550 298	450 250	486 257	509 238	
PERVIO-BJÄRNA MIEHIA - MAN	7554 3662	439 226	572 307	687 362	670 367	402 223	368 190	387 193	517 257	
PETTYELI MIEHIA - MAN	3293 1591	177 99	253 133	328 162	275 158	175 93	167 84	170 81	234 122	
PILKKIO-PIKIS MIEHIA - MAN	5047 2449	344 174	421 218	472 233	449 245	316 173	270 131	339 170	375 191	
POMARKKU-PAMARK MIEHIA - MAN	3257 1622	195 107	303 157	336 170	266 149	158 89	174 82	191 107	207 112	
PUNKALAUDUN MIEHIA - MAN	5603 2742	273 137	453 227	537 277	411 236	288 155	249 139	293 163	385 201	
PYHÄMAA MIEHIA - MAN	899 438	51 28	87 44	68 36	74 46	43 23	32 19	43 20	57 27	
PYHÄRANTA MIEHIA - MAN	2280 1129	149 82	155 85	230 113	186 100	126 77	128 63	122 61	139 69	
PÖYTYÄ MIEHIA - MAN	4083 2031	228 106	348 190	380 196	368 220	225 123	195 106	198 100	270 133	
RAUMAN MLK-RAUMO LK MIEHIA - MAN	7461 3719	588 300	748 382	770 398	634 348	420 216	515 257	495 255	576 305	
RUSKO MIEHIA - MAN	1587 775	112 64	123 65	157 78	122 60	101 57	95 44	106 50	131 68	
KYMÄTTYLÄ-RIHITO MIEHIA - MAN	1745 871	76 43	105 54	168 101	159 93	82 45	64 29	68 41	107 52	
SÄUVO-SÄGU MIEHIA - MAN	3151 1517	154 73	239 123	269 137	254 152	162 96	127 70	141 66	172 80	
SIIKAINEN MIEHIA - MAN	3207 1606	176 95	334 166	326 191	203 112	137 72	157 81	173 95	177 88	



E 14B VÄESTÖ SUKUPUOLEN JA IÄN MUKAAN 31.12.1970 (ENNAKKOTAULU)  
BEFOLKNINGEN EFTER KÖN OCH ALDER 31.12.1970 (FÖRHANDSTABELL)

ALUE - OMRÅDE SUKUPUOLI - KÖN	IKÄ - ALDER										TUNT. OKAND
	45-49	50-54	55-59	60-64	65-69	70-74	75-79	80+			
PAIMIO-PEMAR MIEHÄ - MÄN	398 197	350 147	376 158	406 181	297 135	203 82	120 44	116 33			0 0
PARKANO MIEHÄ - MÄN	542 258	488 226	460 233	413 210	294 133	218 91	134 60	121 44			0 0
PERNIO-BJÄRNA MIEHÄ - MÄN	473 217	450 188	475 218	510 239	401 175	347 126	220 74	150 44			0 0
PERTTELI MIEHÄ - MÄN	220 97	198 98	198 87	218 104	174 71	107 48	76 31	62 15			0 0
PIIKKIÖ-PIKIS MIEHÄ - MÄN	330 168	253 108	286 130	258 115	231 99	163 64	98 26	61 13			0 0
POMARKKU-PAMARK MIEHÄ - MÄN	248 109	166 86	184 85	182 89	166 63	132 60	64 19	36 12			0 0
PUNKALAUDUN MIEHÄ - MÄN	387 170	342 152	387 180	380 188	350 154	258 92	150 49	111 46			0 0
PYHÄMÄÄ MIEHÄ - MÄN	60 32	52 22	60 24	68 33	56 25	44 13	30 10	15 5			0 0
PYHÄRANTA MIEHÄ - MÄN	144 77	100 41	139 53	153 77	131 59	90 40	60 24	47 20			0 0
PÖYTYÄ MIEHÄ - MÄN	276 134	231 104	267 121	271 132	249 114	142 60	96 38	70 22			0 0
RAUMAN MLK-RAUMO LK MIEHÄ - MÄN	448 215	354 156	335 147	331 142	237 113	140 61	82 32	63 20			0 0
RUSKO MIEHÄ - MÄN	120 57	76 28	84 36	68 35	58 23	33 16	28 11	21 7			1 0
RYMÄTTYLÄ-RIMITO MIEHÄ - MÄN	116 46	139 67	131 63	142 62	94 52	74 30	59 20	55 22			0 0
SAUVO-SAGU MIEHÄ - MÄN	223 98	205 88	225 107	257 110	198 95	155 55	102 41	82 30			0 0
SIIKAINEN MIEHÄ - MÄN	229 116	198 85	205 89	221 115	180 89	128 44	69 22	56 19			0 0

E 14B VÄSTO SUKUPUOLEN JA IXN MUKAAN 31.12.1970 (ENNAKKOTAULU)  
DEFOLKNINGEN EFTER KÖN OCH ALDER 31.12.1970. (FÖRHANDSTABELL)

ALUE - OMRÅDE SUKUPUOLI - KÖN	KOKO VÄSTÖ IKK - ALDER HELA BEFOLK- NINGEN									
	0-4	5-9	10-14	15-19	20-24	25-29	30-34	35-39	40-44	
SUODENMIEMI MIEHIA - MAN	2118 1094	125 69	176 92	228 132	173 104	88 56	74 39	117 62	134 71	
SUOMUSJARVI MIEHIA - MAN	1671 795	99 39	105 48	137 65	145 83	72 39	90 42	82 42	106 51	
SUONIEMI MIEHIA - MAN	1675 823	93 52	155 86	159 80	155 75	88 59	65 31	87 40	85 44	
SÄKYLA MIEHIA - MAN	5131 2502	472 235	466 247	460 246	449 220	396 188	333 172	358 189	341 168	
SÄRKISALO-FINBY MIEHIA - MAN	1220 579	73 36	83 34	109 49	97 65	49 27	48 25	55 34	80 45	
TAIVASSALO-TÖVVALA MIEHIA - MAN	2272 1066	141 69	169 85	206 108	165 91	119 59	121 56	123 73	139 66	
TARVASJOKI MIEHIA - MAN	1893 885	130 64	146 71	174 79	174 97	79 38	80 42	113 53	123 65	
TYRVÄÄ MIEHIA - MAN	7327 3591	602 304	647 322	716 364	645 364	426 236	364 175	410 216	462 240	
ULVILA-ULVSBY MIEHIA - MAN	8070 3888	771 399	739 354	689 375	803 400	583 289	651 311	558 281	503 236	
VAHTO MIEHIA - MAN	1070 533	82 33	78 49	93 49	90 51	66 35	73 40	69 35	57 34	
VAMPULA MIEHIA - MAN	2672 1287	222 125	205 107	240 114	195 107	115 54	151 77	158 83	166 86	
VEHMAA MIEHIA - MAN	3416 1626	239 121	258 142	300 138	253 145	162 88	160 81	201 103	225 118	
VELKUA MIEHIA - MAN	191 91	10 5	9 3	21 10	11 8	10 6	2 1	8 5	17 8	
VESTANFJÄRD MIEHIA - MAN	995 484	52 26	65 35	76 38	76 44	33 22	45 23	38 18	47 23	
VILJAKKALA MIEHIA - MAN	2118 1080	168 96	172 92	172 98	139 93	102 57	117 56	111 67	157 81	

E 14B VÄSTÖ SOKUPUOLEN JA IAN MUKAAN 31.12.1970 (ENNAKKOTAULU)  
BEFOLKNINGEN EFTER KON OCH ALDER 31.12.1970 (FORHANDSTABELL)

ALUE - OMRÅDE SUKUPUOLI - KON	IKÄ - ALDER										TUNTI. OKÄND
	45-49	50-54	55-59	60-64	65-69	70-74	75-79	80+			
SUODENNIEMI MIEHIA - MÄN	150 74	151 62	163 78	138 67	128 60	89 38	48 24	50 17			0 0
SUOMUSJARVI MIEHIA - MÄN	123 63	109 43	123 56	120 55	92 46	82 33	53 29	35 8			0 0
SUONIEMI MIEHIA - MÄN	94 47	105 45	135 62	119 54	109 48	74 25	41 14	26 12			0 0
SÄKYLA MIEHIA - MÄN	323 154	217 87	220 102	223 90	187 79	131 56	74 31	47 8			1 0
SARKISALO-FINBY MIEHIA - MÄN	86 36	75 37	89 38	108 50	65 27	69 21	37 15	41 8			0 0
TAIVASSALO-TOVSALA MIEHIA - MÄN	148 71	143 63	167 69	145 65	141 60	94 39	74 25	48 10			0 0
TARVASJOKI MIEHIA - MÄN	122 61	115 55	105 45	109 43	111 50	87 38	79 31	39 11			0 0
TYRVÄÄ MIEHIA - MÄN	470 218	369 150	423 195	435 194	351 160	250 116	145 56	98 32			0 0
ULVILA-ULVSDY MIEHIA - MÄN	438 208	396 176	386 180	363 153	244 101	175 72	118 37	69 24			0 0
VAHTO MIEHIA - MÄN	70 35	53 25	58 29	80 33	51 22	31 13	22 8	17 4			0 0
VAMPULA MIEHIA - MÄN	171 83	168 73	150 70	196 75	128 51	120 44	70 29	44 18			0 0
VEHMAA MIEHIA - MÄN	223 104	210 85	237 101	236 100	203 80	143 56	99 31	72 28			0 0
VELKUA MIEHIA - MÄN	12 3	12 7	19 9	18 7	15 8	3 6	15 2	4 1			0 0
VESTANFJÄRD MIEHIA - MÄN	68 34	75 34	72 30	78 36	73 41	57 22	39 11	44 13			0 0
VILJAKKALA MIEHIA - MÄN	156 74	125 50	166 77	148 72	119 54	72 34	57 21	39 11			0 0

E 140. VÄSTÖ SUKUPUOLEN JA IAN MUKAAN 31.12.1970 (ENNAKKOTAULU)  
 BEFOLKNINGEN EFTER KÖN OCH ALDER 31.12.1970 (FORHANDSTABELL)

ALUE - OMRÅDE SUKUPUOLI - KÖN	KOKO VÄSTÖ IKA - ALDER HELA BEFOLKNINGEN									
	0-4	5-9	10-14	15-19	20-24	25-29	30-34	35-39	40-44	
YLÄNE	3013	161	225	259	303	229	144	158	159	169
MIEHIÄ - MAN	1506	80	117	131	173	137	80	86	80	84

E 14B VÄESTÖ SUKUPUOLEN JA IAN MUKAAN 31.12.1970 (ENNAKKOTAULU)  
 BEFOLKNINGEN EFTER KÖN OCH ALDER 31.12.1970 (FÖRHANDSTABELL)

ALUE - OMRÅDE SUKUPUOLI - KÖN	IKÄ - ALDER							TUNT. OKAND	
	45-49	50-54	55-59	60-64	65-69	70-74	75-79	80+	
YLÄNE	229	215	191	180	157	106	64	63	1
MIEHIX - MÄN	105	95	81	84	80	45	23	24	1

E 14B VÄSTÖ SUKUPUOLEN JA IAN MUKAAN 31.12.1970 (ENNAKKOTAULU)  
BEFOLKNINGEN EFTER KON OCH ALDER 31.12.1970 (FÖRHANDSTABELL)

ALUE - OMRÅDE SUKUPUOLI - KON	KOKO VÄSTÖ IKA - ALDER HELA BEFOLKNINGEN									
	0-4	5-9	10-14	15-19	20-24	25-29	30-34	35-39	40-44	
AHVENANMAAN MÄRKUNTA - LANDSKAPET ÅLAND										
MAARIAHAMINA-MARIEHAMN MIEHIX - MÄN	8609 4187	697 363	593 291	660 328	931 418	852 448	587 312	486 259	459 225	
BRANDÖ MIEHIX - MÄN	615 313	26 15	43 22	34 15	37 28	32 22	25 13	28 17	36 18	
ECKERÖ MIEHIX - MÄN	693 352	55 29	53 30	49 31	44 30	32 19	24 11	35 19	37 22	
FINSTRÖM MIEHIX - MÄN	1698 850	134 73	139 79	130 78	122 54	129 76	100 54	95 51	83 41	
FÖGLÖ MIEHIX - MÄN	687 352	29 18	41 19	75 40	39 30	30 23	23 15	35 22	43 19	
GETA MIEHIX - MÄN	475 241	25 15	40 18	25 11	21 14	20 12	32 13	23 16	30 14	
HÄMMARLAND MIEHIX - MÄN	1026 519	75 43	84 36	92 44	76 44	48 34	51 28	57 29	73 38	
JOMALA MIEHIX - MÄN	2062 1053	182 102	162 72	168 84	148 82	145 91	125 59	122 66	128 63	
KUMLINGE MIEHIX - MÄN	524 261	38 21	33 18	39 25	21 17	13 5	22 13	30 16	31 19	
KOKAR MIEHIX - MÄN	369 203	20 11	20 9	17 8	26 20	22 17	13 8	15 10	14 7	
LEMLAND MIEHIX - MÄN	692 338	38 16	41 20	44 26	35 24	33 21	43 25	35 20	35 21	
LUMPARLAND MIEHIX - MÄN	312 155	28 14	19 12	13 9	19 12	26 17	23 11	16 12	17 10	
SALTVIK MIEHIX - MÄN	1474 726	89 46	98 45	116 61	106 66	86 54	69 38	81 32	99 50	
SOTTUNGA MIEHIX - MÄN	176 87	5 2	18 10	20 12	7 3	9 6	4 2	4 1	8 3	

E 148 VÄSTÖ SUKUPOOLEN JA IAN MUKAAN 31.12.1970 (ENNAKKOTAULU)  
BEFOLKNINGEN EFTER KÖN OCH ALDER 31.12.1970 (FÖRHANDSTABELL)

ALUE - OMRÅDE SUKUPUOLI - KÖN	IKK - ALDER										TUNT. OKAND	
	45-49	50-54	55-59	60-64	65-69	70-74	75-79	80+				
AHVENANMAAN MAAKUNTA - LANDSKAPET ÄLAND												
MAARIANHAMINA-MARIEHAMN												
MIEHÄ - MÄN	514 229	508 239	504 255	345 145	238 94	169 64	118 45	111 30			0	0
BRÄNDÖ MIEHÄ - MÄN	54 24	51 30	49 22	37 19	48 22	43 20	25 8	17 6			0	0
ECKERÖ MIEHÄ - MÄN	54 24	56 30	55 28	41 19	37 15	32 16	18 4	33 12			0	0
FINSTRÖM MIEHÄ - MÄN	106 52	97 46	102 53	112 46	76 33	69 29	48 19	33 4			1	0
FÖGLÖ MIEHÄ - MÄN	44 23	55 25	57 26	58 29	36 12	32 9	39 18	28 14			0	0
GETÄ MIEHÄ - MÄN	22 14	30 17	56 26	39 22	33 15	26 11	16 7	16 4			0	0
HAMMARLAND MIEHÄ - MÄN	79 39	61 37	46 25	54 23	59 23	44 17	39 18	29 9			0	0
JOMALA MIEHÄ - MÄN	134 77	131 64	134 72	105 43	74 35	87 34	49 22	38 10			0	0
KUMLINGE MIEHÄ - MÄN	31 16	27 14	56 28	40 14	36 15	43 16	21 9	27 8			0	0
KÖKÄR MIEHÄ - MÄN	19 10	19 11	37 21	37 23	30 9	26 16	21 8	16 5			0	0
LEMLAND MIEHÄ - MÄN	39 22	30 15	53 25	59 25	63 27	38 18	44 16	26 4			0	0
LURPARLAND MIEHÄ - MÄN	14 7	16 6	18 4	21 12	21 9	23 9	10 3	11 2			0	0
SALTVIK MIEHÄ - MÄN	107 66	79 38	92 47	105 41	81 40	91 36	43 16	37 8			0	0
SÖTTUNGA MIEHÄ - MÄN	16 7	16 9	10 5	11 5	10 5	8 2	12 6	7 3			0	0

TILASTOKESKUS STATISTIKCENTRALEN VÄSTÖLÅSKENTA 1970 FOLKRÄKNINGEN 27.04.72/EJ S. 24/1

E 14B VÄSTÖ SUKUPUOLEN JA IAN MUKAAN 31.12.1970 (ENNAKKOTAULU)  
 BEFOLKNINGEN EFTER KÖN OCH ÅLDER 31.12.1970 (FÖRHANDSTAPELL)

ALUE - OMRÅDE SUKUPUOLI - KÖN	KOKO VÄSTÖ IKK - ÅLDER HELA BEFOLK- NINGEN									
	0-4	5-9	10-14	15-19	20-24	25-29	30-34	35-39	40-44	
SÖND MIEHIX - MAN	955	72	67	64	72	48	52	44	47	
	493	43	34	42	46	29	27	23	28	
VARDÖ MIEHIX - MAN	422	27	22	29	22	14	17	33	23	
	211	13	16	18	15	8	8	19	11	



E 14B VÄSTÖ SUKUPUOLEN JA IÄN MUKAAN 31.12.1970 (ENNAKKOTAULU)  
 BEFOLKNINGEN EFTER KÖN OCH ÅLDER 31.12.1970 (FÖRHANDSTABELL)

ALUE - OMRÅDE SUKUPUOLI - KÖN	IKÄ - ÅLDER										TUNT. OKÄND		
	45-49	50-54	55-59	60-64	65-69	70-74	75-79	80+					
SUND													
MIEHÄ - MÄN	41	65	74	80	62	51	26	38	1				
	23	30	33	35	27	26	12	6	0				
VARO													
MIEHÄ - MÄN	24	21	24	39	38	25	10	16	0				
	12	14	9	16	16	18	2	4	0				

E 140 VÄSTÖ SUKUPUOLEN JA IAN MIKAA 31.12.1970 (FNNAKKOTAULU)  
BEFOLKNINGEN EFTER KON OCH ALDER 31.12.1970 (FORHANDSTABELL)

		KOKO VÄSTÖ IKA - ALDER HELA BEFOLK- NINGEN								
		0-4	5-9	10-14	15-19	20-24	25-29	30-34	35-39	40-44
HAMMEE LAMMI - TAVASTERUS LAN										
HAMMEE LINNA-TAVASTERUS										
MIEHIA - MAN		17392	1546	1495	1651	1916	1409	2326	2175	2512
FORSSA		15784	1275	1269	1393	1675	1098	1021	965	1005
MIEHIA - MAN		7395	676	633	687	817	567	512	480	477
LAHTI		88844	6967	6761	7949	10398	7417	6227	5378	5497
MIEHIA - MAN		41099	3524	3422	3834	5054	3705	3037	2563	2568
RIIHIMAKI		22866	1724	1845	2089	2442	1735	1362	1239	1437
MIEHIA - MAN		10869	866	944	1044	1225	929	700	593	698
TAMPERE-TAMMERFORS		156375	11912	11235	12058	17163	13699	10822	9652	10000
MIEHIA - MAN		71544	6142	5806	5766	8272	6799	5272	4585	4706
VALKEAKOSKI		16516	1348	1272	1547	1941	1298	1093	1006	1161
MIEHIA - MAN		8008	694	685	779	980	660	566	497	542
MANNTA		7315	547	614	740	766	533	480	471	530
MIEHIA - MAN		3528	268	306	377	382	269	230	245	250
NOKIA		19466	1492	1548	1788	2189	1557	1278	1255	1301
MIEHIA - MAN		9334	746	775	952	1116	820	638	610	629
TOIJALA		7617	594	653	756	795	535	415	414	459
MIEHIA - MAN		3631	322	315	355	420	282	208	203	227
ASIKKALA		7547	397	622	718	608	376	407	420	454
MIEHIA - MAN		3701	204	316	358	396	207	197	235	221
ERAJARVI		1517	80	130	119	116	64	78	80	89
MIEHIA - MAN		732	46	68	63	67	32	42	37	42
HATTULA		8102	536	695	756	758	507	471	420	523
MIEHIA - MAN		2970	258	360	360	439	264	237	211	266
HAUHO		4838	242	424	474	387	219	252	232	351
MIEHIA - MAN		2368	124	220	242	229	115	136	116	172
HAUSJARVI		7897	442	720	821	687	425	379	447	530
MIEHIA - MAN		3891	232	376	423	407	226	210	206	269

E 148 VÄSTÖ SUKUPUOLEN JA IAN MUKAAN 31.12.1970 (ENNAKKOTAULU)  
BEFOLKNINGEN EFTER KON OCH ALDER 31.12.1970 (FÖRHANDSTABELL)

ALUE - OMRÅDE SUKUPUOLI - KON	IKA - ALDER										TUNT. OKÄND	
	45-49	50-54	55-59	60-64	65-69	70-74	75-79	80+				
HÄMEEN LÄNNI - TAVASTEHUS LÄN												
HÄMEENLÄNNI-TAVASTEHUS MIEHÄ - MÄN	2455	2148	1972	1876	1509	1010	538	397	0			
	1053	904	819	744	536	355	139	102	0			
FORSSA MIEHÄ - MÄN	945	676	797	817	691	427	271	207	0			
	436	260	341	332	276	144	68	68	0			
LAHTI MIEHÄ - MÄN	5181	4572	4531	4183	3004	1959	1010	751	2			
	2228	1908	1853	1652	1072	649	308	193	1			
RIIHIMÄKI MIEHÄ - MÄN	1451	1244	1303	1157	870	620	351	224	0			
	630	561	580	480	339	204	128	46	0			
TAMPERE-TAMMERFORS MIEHÄ - MÄN	9247	8116	8411	8170	6249	4190	2182	1601	3			
	4067	3292	3434	3138	2183	1241	556	347	1			
VALKEAKOSKI MIEHÄ - MÄN	1029	893	898	731	402	290	140	102	0			
	445	393	404	332	163	99	39	29	0			
MÄNTÄ MIEHÄ - MÄN	481	376	316	335	205	164	81	60	1			
	231	158	147	150	86	65	29	18	0			
NOKIA MIEHÄ - MÄN	1200	1039	1058	956	606	369	183	152	3			
	542	438	462	380	254	126	54	42	2			
TOIJALA MIEHÄ - MÄN	464	379	424	437	301	206	122	83	1			
	205	167	176	185	119	78	37	23	1			
ASIKKALA MIEHÄ - MÄN	499	435	478	449	417	296	188	172	0			
	234	206	212	179	192	125	81	64	0			
ERÄJÄRVI MIEHÄ - MÄN	108	71	113	117	88	70	48	45	0			
	54	34	44	60	33	27	18	17	0			
HATTULA MIEHÄ - MÄN	512	424	490	425	336	285	161	136	0			
	242	181	216	189	151	103	55	47	0			
HAUHO MIEHÄ - MÄN	349	302	289	282	253	189	150	100	0			
	154	142	137	130	102	72	49	43	0			
HAUSJÄRVI MIEHÄ - MÄN	490	474	473	493	350	258	169	140	0			
	231	209	209	219	163	98	64	43	0			

E 148 VÄSTO SUKUPUOLEN JA IAN MUKAAN 31.12.1970 (ENNAKKOTAULU)  
BEFOLKNINGEN EFTER KÖN OCH ÅLDER 31.12.1970 (FÖRHANDSTABELL)

ALUE - OMRÅDE SUKUPUOLI - KÖN	KOKO VÄSTÖ IKA - ÅLDER HELA BEFOLK- NINGEN									
	0-4	5-9	10-14	15-19	20-24	25-29	30-34	35-39	40-44	
HOLLOLA MIEHIX - MAN	12712 6276	1082 527	1236 643	1148 569	1072 553	1122 591	963 476	838 431	780 405	
HUMPPILA MIEHIX - MAN	2907 1441	161 79	196 104	221 108	309 174	226 132	142 81	171 85	200 110	
JANAKKALA MIEHIA - MAN	14728 7220	1091 567	1227 631	1252 634	1356 684	1417 786	988 515	827 419	950 467	
JOKIOINEN MIEHIA - MAN	5504 2720	331 180	381 195	447 224	518 293	461 269	289 154	308 156	404 215	
JUUPAJOKI MIEHIX - MAN	2868 1406	146 69	187 91	253 123	247 138	258 147	151 79	133 67	190 99	
KALVOLA MIEHIX - MAN	3940 1930	217 111	273 139	321 171	391 226	351 186	226 115	201 106	242 124	
KANGASALA MIEHIX - MAN	14987 7305	1122 603	1285 663	1308 702	1400 713	1464 758	1019 520	867 434	998 473	
KOSKI IIL MIEHIX - MAN	2591 1250	143 74	204 101	226 111	247 127	217 121	131 67	137 67	153 76	
KUHMALAHTI MIEHIX - MAN	1605 789	70 38	106 54	151 83	155 79	107 60	59 31	83 35	117 60	
KUHMIOINEN MIEHIX - MAN	4576 2260	203 108	288 146	381 201	422 214	366 203	219 118	225 124	325 152	
KUOREVESI MIEHIA - MAN	3213 1664	180 95	229 115	245 136	289 152	306 181	230 134	147 82	174 96	
KURU MIEHIX - MAN	4003 2018	205 100	275 131	372 185	375 212	269 143	177 109	239 131	259 143	
KYLMÄKOSKI MIEHIX - MAN	2974 1478	165 82	222 134	231 127	283 145	287 167	146 84	139 71	164 80	
KARKOLÄ MIEHIX - MAN	5071 2473	268 144	376 192	424 214	489 253	492 281	291 172	269 145	315 157	
LAMMI MIEHIX - MAN	6500 3124	372 185	521 260	601 283	638 323	576 294	349 186	367 172	402 202	61

E 14B VÄSTO SUKUPUOLEN JA IAN MUKAAN 31.12.1970 (ENNAKKOTAULU)  
 BEFOLKNINGEN EFTER KÖN OCH ALDER 31.12.1970 (FÖRHANDSTABELL)

ALUE - OMRÅDE SUKUPUOLI - KÖN	IKÄ - ALDER										TUNT. OKAND
	45-49	50-54	55-59	60-64	65-69	70-74	75-79	80+			
HOLLOLA MIEHIA - MÄN	704 359	571 257	611 272	546 245	469 215	303 127	199 76	156 61	0	0	
HUMPPILA MIEHIA - MÄN	193 99	169 80	201 83	185 78	160 70	116 42	63 23	60 19	0	0	
JANAKKALA MIEHIA - MÄN	876 414	760 328	856 377	798 354	608 252	386 156	229 79	188 71	1	1	
JOKIOINEN MIEHIA - MÄN	369 172	297 135	337 142	349 150	296 137	169 59	139 56	98 29	0	0	
JUUPAJOKI MIEHIA - MÄN	185 87	180 85	188 82	205 95	160 63	104 40	72 29	60 24	0	0	
KALVOLA MIEHIA - MÄN	268 117	215 95	266 116	238 105	207 86	156 60	74 23	67 25	0	0	
KANGASALA MIEHIA - MÄN	911 421	768 342	788 347	789 358	546 238	386 140	235 89	168 59	0	0	
KOSKI IIL MIEHIA - MÄN	161 70	174 81	166 81	170 76	127 58	93 40	64 20	45 19	0	0	
KUHMALAHTI MIEHIA - MÄN	103 58	110 49	107 48	105 48	98 40	79 38	39 13	37 14	1	0	
KUHMÖINEN MIEHIA - MÄN	340 160	285 125	321 141	317 160	256 121	198 79	122 56	88 31	0	0	
KUOREVESI MIEHIA - MÄN	198 96	222 93	259 118	205 103	142 74	97 40	59 20	39 18	0	0	
KURU MIEHIA - MÄN	270 141	223 100	243 112	290 151	243 115	160 62	104 40	90 33	0	0	
KYLMÄKOSKI MIEHIA - MÄN	191 88	186 77	197 91	203 88	171 66	114 47	77 29	50 22	0	0	
KARKOLA MIEHIA - MÄN	286 123	300 114	327 159	344 152	262 103	193 67	103 33	94 39	0	0	
LAMMI MIEHIA - MÄN	378 177	391 169	371 183	385 180	327 151	261 114	129 56	104 35	0	0	

E 14B VÄSTO SUKUPUOLEN JA IÄN MUKAAN 31.12.1970 (ENNAKKOTAULU)  
BEFOLKNINGEN EFTER KÖN OCH ÅLDER 31.12.1970 (FÖRHANDSTABELL)

ALUE - OMRÅDE SUKUPUOLI - KÖN	KOKO VÄSTÖ IÄÄ - ÅLDER HELA BEFOLKNINGEN									
	0-4	5-9	10-14	15-19	20-24	25-29	30-34	35-39	40-44	
LEMPÄLÄ MIEHÄ - MAN	11742 5801	1007 533	1029 516	1070 559	1171 630	773 411	715 369	692 335	793 411	
LOPPI MIEHÄ - MAN	7304 3574	549 280	658 317	697 368	616 338	405 219	394 218	379 203	406 194	
LUOPIOINEN MIEHÄ - MAN	3421 1673	240 140	320 161	299 164	234 123	153 87	143 63	188 103	263 139	
LÄNGELMÄKI MIEHÄ - MAN	3222 1529	223 102	268 134	271 140	264 140	158 85	143 76	173 89	211 110	
NASTOLA MIEHÄ - MAN	11114 5580	995 537	867 427	1037 536	1338 689	965 515	825 444	657 344	613 303	
ORIVESI MIEHÄ - MAN	7786 3757	600 320	658 340	750 373	761 402	472 247	404 208	393 204	478 211	
PADASJOKI MIEHÄ - MAN	5062 2491	416 217	514 249	455 233	388 218	264 151	263 134	262 129	362 183	
PIRKALA MIEHÄ - MAN	6685 3355	574 311	585 296	510 264	676 352	569 308	489 250	445 224	416 213	
PÄLKÄNE MIEHÄ - MAN	4285 2033	328 169	341 166	409 204	375 213	236 126	214 103	229 120	249 124	
POHJASLAHTI MIEHÄ - MAN	1117 553	70 40	97 45	106 60	75 45	39 21	44 25	53 24	69 36	
RENKO MIEHÄ - MAN	2502 1281	200 101	191 101	220 116	214 139	128 73	160 88	133 74	155 86	
RUDVESI MIEHÄ - MAN	7352 3664	527 270	650 344	678 380	575 328	355 190	365 193	414 213	524 269	
SAHALAHTI MIEHÄ - MAN	1902 925	142 76	160 79	173 86	166 90	119 62	141 72	125 70	123 64	
SOMERNIEMI MIEHÄ - MAN	1691 827	107 59	115 58	128 71	127 74	69 37	80 40	90 44	120 66	
SOMERO MIEHÄ - MAN	9890 4867	576 291	821 412	927 484	846 488	513 252	546 293	575 300	718 364	

E 148 VÄSTÖ SUKUPOOLEN JA JAN MUKAAN 31.12.1970 (ENNAKKOTAULU)  
BEFOLKNINGEN EFTER KÖN OCH ÅLDER 31.12.1970 (FÖRHANDSTABELL)

ALUE - OMRÅDE SUKUPOOLI - KÖN	IKK - ÅLDER										TUNT. OKÅND	
	45-49	50-54	55-59	60-64	65-69	70-74	75-79	80+				
LEMPÄÄLÄ MIEHÄ - MÄN	751 363	560 250	586 286	602 251	498 208	299 116	193 67	125 37	0	0		
LOPPI MIEHÄ - MÄN	464 224	485 217	462 216	488 211	362 165	248 97	157 60	125 44	0	0		
LUOPIOINEN MIEHÄ - MÄN	255 120	220 104	206 92	218 104	182 80	161 64	94 30	79 21	0	0		
LÄNGELMÄKI MIEHÄ - MÄN	192 72	196 86	235 113	234 108	169 76	134 57	82 33	66 17	0	0		
NASTOLA MIEHÄ - MÄN	567 265	458 222	472 218	437 187	328 150	258 111	148 56	106 36	1	1		
ORIVESI MIEHÄ - MÄN	515 236	410 180	480 188	472 215	360 155	260 106	157 63	114 45	0	0		
PADASJOKI MIEHÄ - MÄN	326 160	242 111	313 135	272 128	261 123	215 87	123 46	94 33	0	0		
PIRKKALA MIEHÄ - MÄN	379 176	307 128	371 170	315 166	201 100	132 55	72 29	48 17	0	0		
PÄLKÄNE MIEHÄ - MÄN	239 112	262 108	271 109	323 143	229 89	148 52	114 45	87 22	1	0		
POHJASLÄHTI MIEHÄ - MÄN	90 43	79 43	78 38	78 40	84 36	46 15	41 17	26 7	0	0		
RENKO MIEHÄ - MÄN	162 80	132 62	151 68	184 81	126 57	108 46	53 20	41 18	0	0		
RUOVESI MIEHÄ - MÄN	481 227	417 199	461 188	447 202	410 189	296 124	219 87	145 51	0	0		
SAHALAHTI MIEHÄ - MÄN	101 45	87 27	107 53	101 44	105 41	76 33	37 13	28 9	0	0		
SOMERNIEMI MIEHÄ - MÄN	127 56	87 42	117 51	146 66	105 58	96 33	50 17	37 14	0	0		
SOMERO MIEHÄ - MÄN	614 293	529 237	562 255	620 269	494 221	407 155	248 99	187 63	1	0		

E 14B VÄSTÖ SUKUPUOLEN JA IAN MUKAAN 31.12.1970 (ENNAKKOTAULU)  
 BEFOLKNINGEN EFTER KÖN OCH ÅLDER 31.12.1970 (FÖRHANDSTABELL)

ALUE - OMRÅDE SUKUPUOLI - KÖN	KOKU VÄSTÖ HELA BEFOLK- NINGEN	IKK - ÅLDER									
		0-4	5-9	10-14	15-19	20-24	25-29	30-34	35-39	40-44	
SXAKSMÄKI MIEHÄ - MÄN	4495 2249	250 128	350 184	399 211	448 237	413 247	218 115	229 115	258 130	305 160	
TÄMMEÄÄ MIEHÄ - MÄN	6204 3098	303 161	441 209	534 292	591 313	470 280	285 170	286 146	318 179	441 220	
TEISKO MIEHÄ - MÄN	2952 1473	178 94	221 101	282 151	288 160	188 114	121 65	133 70	181 98	193 103	
TOTTIJÄRVI MIEHÄ - MÄN	1117 557	67 34	75 43	82 44	124 64	81 50	50 27	43 22	66 30	82 43	
TUULOS MIEHÄ - MÄN	1728 862	84 45	98 48	135 70	147 83	147 87	99 55	76 47	94 47	118 57	
URJÄÄÄ MIEHÄ - MÄN	7651 3767	388 204	538 284	650 342	758 372	641 363	412 229	413 218	378 201	491 244	
VESILÄÄTI MIEHÄ - MÄN	3507 1764	197 113	242 123	287 149	316 159	257 165	155 82	162 79	200 111	221 115	
VIIÄÄÄ MIEHÄ - MÄN	5308 2545	372 196	424 200	478 235	587 314	543 303	277 147	261 127	298 143	393 192	
VILPPULÄ MIEHÄ - MÄN	6383 3163	389 199	486 250	538 292	631 317	600 317	349 184	371 196	337 170	427 225	
VIRRÄT-VIRDOIS MIEHÄ - MÄN	10186 5054	643 338	786 421	859 442	1044 540	895 485	545 276	548 296	563 305	655 327	
YLOJÄRVI MIEHÄ - MÄN	9957 4822	776 391	886 440	971 507	921 471	980 469	754 366	646 323	706 349	734 375	
YPÄJÄ MIEHÄ - MÄN	3695 1848	190 103	244 120	260 129	381 217	334 200	168 97	161 78	186 108	255 137	



E 148 VÄSTO SUKUPOOLEN JA IAN MUKAAN 31.12.1970 (ENNAKKOTAULU)  
BEFOLKNINGEN EFTER KÖN OCH ALDER 31.12.1970 (FÖRHANDSTABELL)

ALUE - OMRÅDE SUKUPUOLI - KÖN	IKÄ - ALDER										TUNT. OKÄND	
	45-49	50-54	55-59	60-64	65-69	70-74	75-79	80+				
SAAKSMÄKI MIEHÄ - MÄN	306 146	248 108	281 128	258 115	228 102	150 67	82 24	72 32				
TAMMELA MIEHÄ - MÄN	440 200	401 195	387 170	435 212	337 145	257 100	141 60	136 46				
TEISKO MIEHÄ - MÄN	222 105	175 91	181 79	173 79	153 55	114 47	82 34	67 27				
TOTTIJARVI MIEHÄ - MÄN	78 40	79 30	73 38	72 33	57 20	34 12	28 15	26 12				
TUULOS MIEHÄ - MÄN	98 55	98 32	138 62	112 49	116 50	88 38	37 19	43 18				
URJALA MIEHÄ - MÄN	530 272	429 193	480 201	510 220	411 191	298 116	164 56	160 57				
VESILAHTI MIEHÄ - MÄN	262 124	191 88	261 124	240 116	189 90	153 62	89 34	85 30				
VIIALA MIEHÄ - MÄN	401 188	288 125	252 110	260 108	204 82	140 43	69 14	61 18				
VILPPULA MIEHÄ - MÄN	441 224	306 132	352 151	390 175	292 136	249 96	115 54	110 37				
VIRRAT-VIRDOIS MIEHÄ - MÄN	677 327	597 277	577 258	585 281	464 201	376 141	207 80	165 59				
YLOJARVI MIEHÄ - MÄN	558 263	401 183	427 185	385 168	348 153	238 95	122 46	104 38				
YPAJKA MIEHÄ - MÄN	255 129	218 84	237 113	254 119	211 88	158 62	90 34	93 30				

E 140 VÄESTÖ SUKUPUOLEN JA IAN MUKAAN 31.12.1970 (ENNAKKOTAULU)  
BEFOLKNINGEN EFTER KÖN OCH ÅLDER 31.12.1970 (FÖRHANDSTABELL)

ALUE - OMRÅDE SUKUPUOLI - KÖN	KOKO VÄESTÖ HELA BEFOLK- NINGEN		IKÄ - ÅLDER									
	0-4	5-9	10-14	15-19	20-24	25-29	30-34	35-39	40-44			
KYMEN LÄÄNI - KYMMENE LÄN												
KOUVOLA MIEHÄ - MÄN	26308	2072	2258	2114	2338	2768	2282	1822	1583	1776		
	12487	1029	1163	1074	1162	1314	1125	975	760	845		
HÄMÄNÄ-FREDRIKSHAMN MIEHÄ - MÄN	11044	900	866	847	934	1166	960	744	708	699		
	5420	451	457	437	495	600	549	376	373	360		
IMATRA MIEHÄ - MÄN	34505	2576	2999	2804	2947	3246	2576	2486	2106	2350		
	16681	1287	1509	1463	1492	1715	1328	1311	1108	1132		
KOTKA MIEHÄ - MÄN	33581	2342	2558	2667	2818	3307	2587	2068	2149	2356		
	16140	1191	1289	1386	1452	1651	1363	1065	1091	1222		
LAPPEENRANTA-VILMANSTRAND MIEHÄ - MÄN	50949	3779	4034	4255	4677	5254	3827	3265	3158	3370		
	24310	1944	2016	2222	2319	2664	1998	1645	1551	1651		
KARHULA MIEHÄ - MÄN	21926	1579	1666	1686	1898	2173	1629	1304	1333	1508		
	10775	791	863	866	976	1151	908	718	688	754		
KUUSANKOSKI MIEHÄ - MÄN	22331	1491	1842	1925	2115	2088	1463	1430	1452	1546		
	10741	769	948	945	1064	1110	749	723	740	762		
ANJALA MIEHÄ - MÄN	5979	429	510	544	576	564	331	355	321	373		
	2928	229	245	266	298	309	176	176	166	192		
ELIMÄKI MIEHÄ - MÄN	8209	590	691	749	732	761	483	481	480	519		
	4075	291	348	380	395	402	266	243	264	268		
HAAVASAARI-ASPO MIEHÄ - MÄN	99	9	11	6	3	13	19	4	4	3		
	50	5	5	4	2	6	10	4	2	1		
IITTI MIEHÄ - MÄN	8648	500	638	714	850	748	513	466	469	554		
	4171	239	307	356	432	426	280	249	248	279		
JAALA MIEHÄ - MÄN	2665	126	187	208	223	215	125	117	137	170		
	1366	65	102	112	122	127	69	66	81	83		
JOUTSENO MIEHÄ - MÄN	11237	817	920	982	1027	1077	783	682	694	755		
	5499	408	473	478	525	580	407	351	355	377		
KYRI-KYMMENE MIEHÄ - MÄN	4954	303	468	386	442	470	356	331	303	332		
	2504	200	258	197	231	253	199	179	156	169		

E 148 VÄSTÖ SUKUPUOLEN JA IÄN MUKAAN 31.12.1970 (ENNAKKOTAULU)  
 BEFOLKNINGEN EFTER KÖN OCH ÅLDER 31.12.1970 (FÖRHANDSTABELL)

ALUE - OMRÅDE SUKUPUOLI - KÖN		IKÄ - ÅLDER										TUNT. OKÄND	
		45-49	50-54	55-59	60-64	65-69	70-74	75-79	80+				
KYMEN LÄNNI - KYMMENE LÄN													
KOUVOLA		1622	1321	1256	1160	855	616	290	175	0			
MIEHÄ - MÄN		719	574	577	476	324	227	92	51	0			
HAMINA-FREDRIKSHAMN		667	553	584	518	361	266	167	104	0			
MIEHÄ - MÄN		282	236	270	221	142	96	46	29	0			
IMATRA		1929	1680	1935	1902	1318	914	454	283	0			
MIEHÄ - MÄN		892	744	828	817	507	328	145	75	0			
KOTKA		2159	1675	1905	1809	1492	939	428	322	0			
MIEHÄ - MÄN		978	730	856	718	575	357	138	78	0			
LAPPEENRANTA-VILMANSTRAND		2972	2575	2672	2561	1925	1317	743	565	0			
MIEHÄ - MÄN		1367	1127	1130	1067	724	470	243	172	0			
KARHULA		1429	1157	1323	1312	947	547	267	168	0			
MIEHÄ - MÄN		668	526	585	561	393	205	78	44	0			
KUUSANKOSKI		1456	1184	1217	1139	857	547	341	237	1			
MIEHÄ - MÄN		693	528	551	488	317	186	103	65	0			
ANJALA		334	352	351	352	251	161	91	83	1			
MIEHÄ - MÄN		169	164	147	154	114	67	30	25	1			
ELIMÄKI		477	425	475	487	365	257	148	90	0			
MIEHÄ - MÄN		235	189	202	232	163	100	66	31	0			
HAAPASAARI-ASPÖ		4	3	8	3	4	3	0	2	0			
MIEHÄ - MÄN		3	0	4	2	0	2	0	0	0			
IITTI		548	471	522	535	415	338	201	166	0			
MIEHÄ - MÄN		257	209	231	220	169	137	69	63	0			
JAALA		176	188	196	198	156	113	74	56	0			
MIEHÄ - MÄN		81	93	93	103	63	52	38	16	0			
JOUTSENO		726	595	613	573	395	298	168	132	0			
MIEHÄ - MÄN		331	264	295	253	165	112	68	57	0			
KYHI-KYMMENE		295	187	264	258	197	144	86	52	0			
MIEHÄ - MÄN		147	90	110	110	92	63	35	15	0			

E 14B VÄSTO SUKUPOLEN JA IAN MUKAAN 31.12.1970 (ENNAKKOTAULU)  
BEFOLKNINGEN EFTER KÖN OCH ALDER 31.12.1970 (FÖRHANDSTABELL)

ALUE - OMRÅDE SUKUPOOLI - KÖN	KOKO VÄSTÖ HELA BEFOLK- NINGEN	IKÄ - ALDER									
		0-4	5-9	10-14	15-19	20-24	25-29	30-34	35-39	40-44	
LEMI MIEHIX - MAN	2911 1495	146 75	185 98	236 109	285 158	256 167	108 63	156 96	160 94	180 97	
LUUMAKI MIEHIX - MAN.	6568 3240	335 176	441 215	558 264	672 336	587 336	344 195	312 158	321 171	420 215	
MIEHIKKALA MIEHIX - MAN	4038 2048	214 106	270 133	343 190	400 219	322 194	204 115	200 113	232 126	243 136	
NUIJAMAA MIEHIX - MAN	1463 737	96 42	115 57	132 65	115 67	117 69	98 55	88 50	92 50	99 50	
PARIKKALA MIEHIX - MAN	6747 3276	393 217	501 240	597 291	700 363	568 324	366 201	338 172	330 169	401 218	
PYHTÄÄ-PYTTIS MIEHIX - MAN	5064 2512	322 145	374 199	415 200	468 236	417 248	294 156	278 144	280 160	349 181	
RAUTJARVI MIEHIX - MAN	2878 1465	142 77	220 125	236 121	279 157	201 121	121 71	156 81	152 85	200 99	
RUOKOLAHTI MIEHIX - MAN	7676 3875	460 234	618 310	720 354	758 414	571 336	371 196	404 209	503 258	514 273	
SAARI MIEHIX - MAN	2864 1437	164 88	256 119	333 158	322 172	222 139	137 82	143 79	134 55	185 96	
SAVITAIPALE MIEHIX - MAN	5948 3021	351 171	439 222	542 285	600 307	478 279	296 173	318 175	345 198	390 230	
SIMPELE MIEHIX - MAN	3908 1902	329 158	338 169	355 169	354 207	371 203	278 150	249 123	219 115	233 119	
SIPPOLA MIEHIX - MAN	15988 7792	1095 542	1270 675	1397 696	1529 783	1498 823	1006 549	868 427	895 474	999 472	
SUOMENNIEMI MIEHIX - MAN	1487 756	87 44	100 57	140 74	136 69	99 65	56 33	77 44	83 42	101 54	
TAIPALSAARI MIEHIX - MAN	3236 1578	197 101	238 107	298 151	274 142	274 163	163 87	183 97	200 110	193 104	
UUKUNIEMI MIEHIX - MAN	1037 510	55 29	80 42	96 46	110 54	89 44	44 21	41 26	63 35	70 38	

E 140 VÄXSTO SUKUPUOLEN JA IAN MUKAAN 31.12.1970 (ENNAKKOTAULU)  
 BEFOLKNINGEN EFTER KÖN OCH ALDER 31.12.1970 (FÖRHANDSTABELL)

ALUE - OMRÅDE SUKUPUOLI - KÖN	IKA - ALDER										TUNT. OKAND				
	45-49	50-54	55-59	60-64	65-69	70-74	75-79	80+							
LEMI															
MIEHIA - MÄN	156	187	171	194	186	146	93	66							
	87	86	79	86	83	57	38	22							
LUUMAKI															
MIEHIA - MÄN	434	428	400	440	325	274	159	118							
	208	199	178	210	154	126	59	40							
MIEHIKÄLÄ															
MIEHIA - MÄN	286	268	262	260	216	152	104	62							
	140	124	121	112	94	67	37	21							
NUIJAMAA															
MIEHIA - MÄN	79	88	92	83	65	45	31	28							
	46	32	43	37	29	20	13	12							
PARIKKALA															
MIEHIA - MÄN	407	349	446	442	338	278	174	119							
	188	146	191	214	126	114	57	45							
PYHTÄÄ-PYTTIS															
MIEHIA - MÄN	344	287	326	309	230	182	95	93							
	179	142	138	143	100	76	37	27							
RAUTJARVI															
MIEHIA - MÄN	183	180	176	183	168	127	82	72							
	100	86	76	79	69	55	36	27							
RUOKOLAHTI															
MIEHIA - MÄN	508	402	469	438	387	267	152	134							
	255	178	218	211	190	123	60	56							
SAARI															
MIEHIA - MÄN	166	146	170	155	126	100	58	47							
	87	74	72	71	55	42	30	18							
SAVITAIPALE															
MIEHIA - MÄN	394	320	309	415	285	226	137	102							
	200	147	139	192	126	97	49	31							
SIMPELE															
MIEHIA - MÄN	205	217	207	182	155	99	74	43							
	90	88	97	71	64	42	25	12							
SIPPOLA															
MIEHIA - MÄN	996	913	996	942	725	467	234	158							
	464	410	423	415	298	193	91	57							
SUOMENNIEMI															
MIEHIA - MÄN	112	105	84	92	83	74	35	23							
	58	51	43	37	30	29	17	9							
Taipalsaari															
MIEHIA - MÄN	188	186	177	200	177	129	90	69							
	79	97	78	84	72	54	33	19							
UUKUNIEMI															
MIEHIA - MÄN	55	57	71	91	45	36	15	19							
	32	19	30	43	22	19	5	5							

E 14B VÄESTÖ SUKUPUOLEN JA IXN MUKAAN 31.12.1970 (ENNAKKOTAULU)  
BEFOLKNINGEN EFTER KÖN OCH ÅLDER 31.12.1970 (FÖRHANDSTABELL)

ALUE - OMRÅDE SUKUPUOLI - KÖN	KOKO VÄESTÖ IKK - ALDER HELA BEFOLK- NINGEN									
	0-4	5-9	10-14	15-19	20-24	25-29	30-34	35-39	40-44	
VALKEALA MIEHIA - MÄN	11094	693	886	1005	938	654	580	650	739	
	5495	355	422	521	503	366	298	329	397	
VEHKALAHTI MIEHIA - MÄN	12112	615	1024	1137	1084	823	759	703	812	
	6098	412	523	601	596	451	409	369	403	
VIROLAHTI MIEHIA - MÄN	5289	301	336	422	441	268	257	276	351	
	2583	136	184	215	254	163	148	137	181	
YLÄMAA MIEHIA - MÄN	2419	138	167	202	160	117	144	138	186	
	1225	71	74	97	94	66	83	73	110	

E 14B VÄSTÖ SUKUPOULEN JA IÄN MUKAAN 31.12.1970 (ENNÄKKÖTAULU)  
 BEFOLKNINGEN EFTER KÖN OCH ÅLDER 31.12.1970 (FÖRHANDSTABELL)

ALUE - OMRÅDE SUKUPUOLI - KÖN	IKK - ÅLDER								TUNT. OKÄND	
	45-49	50-54	55-59	60-64	65-69	70-74	75-79	80+		
VALKEALA	691	666	680	643	507	395	231	163	0	0
MIEHÄ - MÄN	339	288	304	296	234	163	98	56	0	0
VEHKALAHTI	743	636	634	592	537	344	221	168	1	1
MIEHÄ - MÄN	371	309	291	265	238	147	85	58	1	1
VIROLAHTI	306	328	347	405	316	238	147	110	0	0
MIEHÄ - MÄN	131	153	158	174	137	94	54	35	0	0
YLÄMÄÄ	147	134	154	141	162	88	68	45	0	0
MIEHÄ - MÄN	78	65	66	67	77	40	24	15	0	0

E 14B VÄSTGÖ SUKUPUOLEN JA IAN MUKAAN 31.12.1970 (ENNAKKOTAULU)  
BEFOLKNINGEN EFTER KÖN OCH ALDER 31.12.1970 (FÖRHANDSTABELL)

ALUE - OMRÅDE SUKUPUOLI - KÖR	KOKO VÄSTGÖ HELA BEFOLK- NINGEN									
	0-4	5-9	10-14	15-19	20-24	25-29	30-34	35-39	40-44	
MIKKELIN LÄNNI - S:T MICHELS LÄN										
MIKKELI-S:T MICHELS										
MIEHÄ - MÄN	25667	2111	2046	2362	2024	2210	1802	1580	1547	
MIEHÄ - MÄN	11769	1073	1041	1109	1299	1048	870	764	736	
HEINOLA	14015	1094	1163	1299	1638	1100	956	892	917	
MIEHÄ - MÄN	6727	561	593	655	815	537	501	442	437	
PIEKSAMAKI	12698	989	1182	1224	1189	832	893	836	893	
MIEHÄ - MÄN	5993	479	584	594	566	422	445	401	421	
SAVOLHINJA-NYSLOTT	17965	1508	1692	1735	1807	1341	1230	1171	1133	
MIEHÄ - MÄN	8369	742	868	823	857	671	603	564	542	
ANTTOLA	2127	126	211	197	142	95	113	127	145	
MIEHÄ - MÄN	1076	61	112	111	97	49	58	67	88	
ENONKOSKI	2547	182	260	269	220	137	116	131	151	
MIEHÄ - MÄN	1271	101	128	141	131	79	59	71	87	
HÄRTÖLÄ	5534	327	515	588	475	264	250	300	381	
MIEHÄ - MÄN	2768	179	269	317	271	138	141	160	192	
HÄUKIVUOKI	3821	194	358	397	321	165	156	185	260	
MIEHÄ - MÄN	1899	102	189	217	186	93	86	97	132	
HEINOLA MLK-HEINOLA LK	5133	304	475	521	421	280	263	308	344	
MIEHÄ - MÄN	2603	155	248	288	251	142	145	159	181	
HEINÄVESI	7231	416	739	773	576	362	368	380	462	
MIEHÄ - MÄN	3663	208	347	434	340	198	197	220	236	
HIKVENSALMI	3907	194	393	379	275	177	169	208	261	
MIEHÄ - MÄN	2022	94	201	209	151	108	105	120	140	
JOKOINEN	6756	414	645	657	559	316	372	388	401	
MIEHÄ - MÄN	3393	203	325	351	334	172	190	199	227	
JUVA-JOCKAS	10493	656	1082	1103	875	570	548	577	679	
MIEHÄ - MÄN	5275	333	560	587	484	315	280	319	352	
JÄPPILÄ	2220	106	221	225	172	99	113	136	145	
MIEHÄ - MÄN	1154	56	117	134	105	56	60	77	71	



E 148 - VÄSTÖ SOKUPUOLEN JA IAN MUKAAN 31.12.1970 (ENNAKKOTAULU)  
 9EFOLKKNINGEN EFTER KÖN ÖCH ÅLDER 31.12.1970 (FORHANDSTABELL)

ALUE - OMRÅDE SUKUPUOLI - KÖN	IKÄ - ÅLDER								TUNT. OKÄND	
	45-49	50-54	55-59	60-64	65-69	70-74	75-79	80+		
MIKKELIN LÄNI - S:T MICHELS LÄN										
MIKKELI-S:T MICHELS MIEHÄ - MÄN	1445 607	1213 506	1209 492	1144 450	829 297	558 171	374 120	252 63	0	0
HEIJNOLA MIEHÄ - MÄN	825 385	636 279	672 282	583 243	453 159	306 113	174 59	129 38	1	1
PIEKSAMAKI MIEHÄ - MÄN	824 391	598 279	577 257	532 217	427 167	282 113	175 55	102 32	1	0
SAVONLINNA-NYSLOTT MIEHÄ - MÄN	1007 454	855 345	806 319	757 319	581 211	397 142	209 59	146 40	0	0
ANTTOLA MIEHÄ - MÄN	139 69	113 48	124 58	114 49	118 47	77 26	60 21	41 20	0	0
ENONKOSKI MIEHÄ - MÄN	144 63	118 48	161 63	161 78	111 55	83 34	42 21	39 9	0	0
HARTOLA MIEHÄ - MÄN	365 170	320 146	324 153	353 174	231 105	192 72	129 49	108 38	0	0
HAUKIVUORI MIEHÄ - MÄN	265 123	207 98	240 120	228 94	215 83	192 71	88 41	74 27	0	0
HEINGLA MLK-HEINOLA LK MIEHÄ - MÄN	333 165	283 129	332 162	269 130	217 91	183 70	115 54	92 30	0	0
HEINAVESI MIEHÄ - MÄN	438 197	427 203	468 215	457 218	347 162	220 87	131 55	98 47	0	0
HIRVENSALMI MIEHÄ - MÄN	240 118	271 132	247 123	274 138	199 97	145 67	115 49	68 24	0	0
JOROINEN MIEHÄ - MÄN	403 214	406 176	407 184	382 179	325 144	235 103	148 56	113 39	0	0
JUVA-JOCKAS MIEHÄ - MÄN	632 305	535 246	560 269	575 278	453 194	365 157	199 87	177 78	0	0
JÄPPILÄ MIEHÄ - MÄN	151 76	125 62	141 64	141 66	126 57	96 37	42 19	23 7	0	0

E 148 VÄSTÖ SUKUPOOLEN JA IAN MUKAAN 31.12.1970 (ENNAKKOTAULU)  
 BEFOLKNINGEN EFTER KÖN OCH ALDER 31.12.1970 (FÖRHANDSTABELL)

ALUE - OMRÅDE SUKUPUOLI - KÖN	KOKO VÄSTÖ IKA - ALDER HELA BEFOLKNINGEN									
	0-4	5-9	10-14	15-19	20-24	25-29	30-34	35-39	40-44	
KANGASLAMPPI MIEHÄ - MAN	2244 1155	121 67	158 85	239 121	251 138	186 124	102 62	76 43	125 62	138 69
KANGASNIEMI MIEHÄ - MAN	8942 4508	498 233	756 416	867 414	894 491	690 399	426 236	467 240	483 260	593 295
KERIMÄKI MIEHÄ - MAN	6766 3409	448 211	571 276	703 367	744 417	564 316	358 206	331 183	379 205	398 209
MIKKELIN MLK-S:T MICHELS LK MIEHÄ - MAN	12328 6293	854 435	1051 540	1190 624	1279 696	1053 596	678 351	675 332	783 416	806 425
MÄNTYHARJU MIEHÄ - MAN	9066 4477	557 274	695 343	848 449	929 470	787 428	460 245	501 269	530 271	592 297
PERTUNMAA MIEHÄ - MAN	3610 1813	167 94	295 151	371 181	376 188	253 139	163 101	180 99	201 119	235 130
PIEKSAHAEN MLK-PIEKSAHAKI LK MIEHÄ - MAN	6844 3379	396 190	605 279	644 307	724 394	563 302	400 205	338 157	389 198	441 238
PUNKAHARJU MIEHÄ - MAN	3733 1848	237 121	311 157	381 198	393 209	369 191	239 139	193 110	203 98	188 106
PUOMALA MIEHÄ - MAN	4469 2233	260 122	362 190	459 234	453 224	359 220	221 122	189 102	234 125	326 166
RANTASALMI MIEHÄ - MAN	6498 3263	381 181	506 260	635 327	754 427	525 309	306 182	287 137	356 183	401 213
RISTILAINA MIEHÄ - MAN	5946 2983	428 213	447 234	513 258	545 285	569 283	398 226	340 176	354 190	370 220
SAVONRANTA MIEHÄ - MAN	2570 1345	198 101	252 126	258 130	266 156	203 122	139 82	130 83	132 68	137 83
SULKAVA MIEHÄ - MAN	5337 2699	308 164	489 244	554 313	499 286	419 253	240 135	277 132	309 163	351 170
SYSMÄ MIEHÄ - MAN	7611 3778	472 234	563 277	651 329	769 435	601 342	368 199	413 218	436 226	521 263
SÄÄMINKI MIEHÄ - MAN	11743 5997	898 469	1109 543	1141 614	1270 682	1039 568	663 368	636 358	648 349	717 372

E 14B VÄSTÖ SUKUPOLEN JA IAN MUKAAN 31.12.1970 (ENNAKKOTAULU)  
BEFOLKNINGEN EFTER KÖN OCH ÅLDER 31.12.1970 (FÖRHANDSTABELL)

ALUE - OMRÅDE SUKUPOOLI - KÖN	IKÄ - ÅLDER										TUNT. OKÄND
	45-49	50-54	55-59	60-64	65-69	70-74	75-79	80+			
KANGASLAMPPI MIEHÄ - MÄN	124 64	144 58	158 71	163 85	101 47	80 35	47 17	30 7			1 0
KANGASNIEMI MIEHÄ - MÄN	553 261	531 254	565 274	559 287	409 190	336 145	188 72	127 41			0 0
KERIMÄKI MIEHÄ - MÄN	364 181	329 153	401 165	423 193	335 150	206 90	125 59	87 28			0 0
MIKKELIN MLK-S:T MICHELS LK MIEHÄ - MÄN	730 342	619 289	699 333	678 318	515 267	360 158	222 105	136 66			0 0
MÄNTYHARJU MIEHÄ - MÄN	567 281	507 247	495 210	515 239	449 200	305 124	198 77	131 53			0 0
PERTUNMAA MIEHÄ - MÄN	219 96	236 106	221 101	242 108	166 74	140 55	100 51	45 20			0 0
PIEKSAKÄN MLK-PIEKSAKÄKI LK MIEHÄ - MÄN	466 220	398 192	423 211	391 202	284 135	187 76	118 52	77 21			0 0
PUNKAHARJU MIEHÄ - MÄN	210 91	190 81	225 92	192 86	164 83	107 35	68 25	63 26			0 0
PUUMALA MIEHÄ - MÄN	294 152	265 123	269 134	233 99	206 98	145 53	113 40	81 29			0 0
RANTASALMI MIEHÄ - MÄN	397 192	373 165	412 189	383 182	308 128	236 92	136 55	102 41			0 0
RISTIIMA MIEHÄ - MÄN	376 191	297 134	321 151	307 142	258 108	198 83	132 55	93 34			0 0
SAVONRANTA MIEHÄ - MÄN	159 69	141 71	167 84	121 57	104 48	85 32	46 18	32 15			0 0
SULKAVA MIEHÄ - MÄN	319 173	293 137	295 111	309 150	274 125	192 73	127 44	82 26			0 0
SYSMÄ MIEHÄ - MÄN	499 251	418 178	429 184	456 211	389 168	303 141	185 69	138 53			0 0
SÄMMINKI MIEHÄ - MÄN	637 314	604 274	646 315	591 272	480 214	339 137	209 96	116 52			0 0

E 14B VÄSTÖ SUKUPUOLEN JA IÄN MUKAAN 31.12.1970 (ENNAKKOTAULU)  
 BEFOLKNINGEN EFTER KÖN OCH ÅLDER 31.12.1970 (FÖRHANDSTABELL)

ALUE - OMRÅDE SUKUPUOLI - KÖN	KOKO VÄSTÖ IÄ - ÅLDER HELA BEFOLK- NINGEN									
	0-4	5-9	10-14	15-19	20-24	25-29	30-34	35-39	40-44	
VIRTASALMI	2474	197	231	264	176	125	110	158	151	
NIEIJA - MÄN	1209	75	109	150	100	70	57	83	75	

E 148 VÄSTÖ SUKUPUOLEN JA IÄN MUKAAN 31.12.1970 (ENNAKKOTÄULU)  
 BEFOLKNINGEN EFTER KÖN OCH ÅLDER 31.12.1970 (FÖRHANDSTABELL)

ALUE - OMRÅDE  
 SUKUPUOLI - KÖN

IKÄ - ÅLDER

	45-49	50-54	55-59	60-64	65-69	70-74	75-79	80+	TUNT. OKÄND
VIRTASALMI	156	164	146	146	113	79	59	49	0
MIEHÄ - MÄN	75	79	55	70	42	31	20	19	0

E I Ä B VÄESTÖ SUKUPUOLFN JA IÄN MUKAAN 31.12.1970 (ENNAKKOTULUJ)  
BEFOLKNINGEN EFTER KÖN OCH ÅLDER 31.12.1970 (FÖRHANDSTABELL)

ALUE - OMRÅDE SUKUPUOLI - KÖN	KOKO VÄESTÖ HELA BEFOLK- NINGEN		IKÄ - ÅLDER																
	0-4	5-9	10-14	15-19	20-24	25-29	30-34	35-39	40-44	45-49	50-54	55-59	60-64	65-69	70-74	75-79	80-84	85-89	90-94
POHJOIS-KARJALAN LAANI - NORRA KARELENS LÄN																			
JOENSUU	36714	3091	3102	3245	3565	4193	3018	2440	2270	2313									
MIEHIA - MÄN	17296	1586	1618	1628	1704	2020	1481	1231	1123	1100									
UUTOKUMPU	10849	769	927	1113	1283	1026	646	588	607	678									
MIEHIA - MÄN	5421	363	446	594	687	594	353	304	308	336									
LIEKSA	4753	374	376	466	446	432	355	311	324	341									
MIEHIA - MÄN	2252	181	193	240	208	201	169	161	173	168									
NURMES	2598	164	235	245	228	230	187	171	171	182									
MIEHIA - MÄN	1189	75	119	119	108	102	87	75	88	86									
ENU	10343	811	1021	1227	1171	909	639	593	584	662									
MIEHIA - MÄN	5311	389	515	640	629	533	348	320	311	364									
ILOMANTSI	11016	705	985	1346	1313	927	553	559	580	739									
MIEHIA - MÄN	5760	373	512	686	734	571	322	301	296	392									
JUUKA	9504	593	858	1096	1107	822	481	482	504	592									
MIEHIA - MÄN	4859	264	462	559	595	497	267	254	287	313									
KESALAHTI	3719	210	346	433	415	283	170	190	184	253									
MIEHIA - MÄN	1853	114	161	218	227	170	86	98	96	133									
KIIHTELYVAARA	3084	182	277	335	383	235	135	160	168	217									
MIEHIA - MÄN	1579	67	150	177	196	143	75	83	92	120									
KITEE	11041	752	927	1114	1150	930	633	581	645	676									
MIEHIA - MÄN	5530	372	490	536	632	518	348	322	339	354									
KONTIOLAHTI	8988	657	840	969	1033	816	544	492	494	595									
MIEHIA - MÄN	4548	329	423	506	556	464	289	268	242	302									
LIPERI-LIBELITS	11209	723	929	1206	1222	942	574	554	584	742									
MIEHIA - MÄN	5590	362	479	598	650	541	305	286	295	377									
NURMEKSEN MLK-NURMES LK	9898	633	882	1069	1115	798	525	499	502	644									
MIEHIA - MÄN	5063	306	456	535	618	453	293	259	271	325									
PJELISJARVI	16269	959	1380	1879	1832	1293	831	802	877	1042									
MIEHIA - MÄN	8493	501	696	1003	998	812	462	446	474	535									

E 148 VÄSTESUKUPUOLEN JA IAN MUKAAN 31.12.1970 (ENNAKKOTAULU)  
BEFOLKNINGEN EFTER KÖN OCH ALDER 31.12.1970 (FÖRHANDSTABELL)

IKÄ - ALDER

	45-49	50-54	55-59	60-64	65-69	70-74	75-79	80+	TUNT. OKAND
POHJOIS-KARJALAN LÄÄNI - NORRA KARELENS LÄN									
JOENSUU	2002	1563	1626	1574	1209	780	449	274	0
MIEHÄ - MÄN	908	663	681	638	460	250	126	79	0
OUTOKUMPU	662	600	623	539	373	234	114	67	0
MIEHÄ - MÄN	326	283	281	231	162	84	41	26	0
LIEKSA	238	219	245	224	180	124	57	40	0
MIEHÄ - MÄN	110	99	114	84	76	47	15	13	0
NURMES	160	137	118	112	114	58	43	23	0
MIEHÄ - MÄN	78	62	61	44	48	22	10	5	0
ENO	597	458	512	442	290	222	104	101	0
MIEHÄ - MÄN	303	228	243	203	124	87	40	34	0
ILOMANTSI	697	580	626	521	384	247	139	113	2
MIEHÄ - MÄN	355	291	294	248	177	117	44	47	0
JUUKA	535	507	540	506	361	284	145	91	0
MIEHÄ - MÄN	249	241	252	228	171	121	68	31	0
KESLAHTI	240	206	195	221	159	107	65	42	0
MIEHÄ - MÄN	115	108	78	100	70	43	25	11	0
KIIHTELYSVAARA	183	173	171	156	123	90	57	39	0
MIEHÄ - MÄN	96	77	83	76	50	36	25	13	0
KITEE	640	576	639	626	493	345	183	131	0
MIEHÄ - MÄN	299	250	305	296	216	145	65	43	0
KONTIOLAHTI	474	439	508	434	318	175	116	83	1
MIEHÄ - MÄN	215	213	229	213	144	69	48	37	1
LIPERI-LIBELITS	673	648	633	616	481	335	216	130	1
MIEHÄ - MÄN	330	317	277	273	218	137	92	52	1
NURMEKSEN MLK-NURMES LK	632	522	580	546	394	276	171	108	2
MIEHÄ - MÄN	310	254	282	252	197	127	81	43	1
PIELISJÄRVI	1110	946	1021	970	561	421	192	153	0
MIEHÄ - MÄN	568	440	501	465	264	203	70	55	0

E 14B VÄSTÖ SUKUPOOLEN JA IXN MUKAAN 31.12.1970 (ENNAKKOTAULU)  
 BEFÖLKNINGEN EFTER KÖN OCH ALDER 31.12.1970 (FÖRHANDSTABELL)

ALUE - OMRÅDE SUKUPOOLI - KÖN	KOKO VÄSTÖ IKA - ALDER HELA BEFÖLK- NINGEN									
	0-4	5-9	10-14	15-19	20-24	25-29	30-34	35-39	40-44	
POLVIJARVI MIEHÄ - MÄN	7998 4130	455 243	706 355	949 497	976 506	702 435	377 219	365 201	397 220	464 223
PYHÄSELKÄ MIEHÄ - MÄN	4941 2498	327 184	450 205	597 304	614 336	427 238	216 118	210 101	265 158	313 143
RÄÄKKYLÄ MIEHÄ - MÄN	5156 2626	312 145	399 215	527 259	600 325	434 258	277 159	221 125	267 156	291 145
TOHMAJARVI MIEHÄ - MÄN	7589 3843	479 240	655 338	768 390	853 454	606 357	371 201	362 185	371 208	454 228
TUUPOVAARA MIEHÄ - MÄN	4330 2221	287 138	367 175	480 257	527 288	348 216	231 130	209 111	220 112	237 136
VALTIMO MIEHÄ - MÄN	5103 2631	309 160	447 221	617 329	668 344	443 280	221 122	220 120	269 135	319 177
VARSILA MIEHÄ - MÄN	1222 642	60 26	96 52	124 71	145 88	90 61	59 34	59 37	59 29	88 42



E 148 VÄESTÖ SUKUPOULEN JA IÄN MUKAAN 31.12.1970 (ENNAKKOTAULU)  
BEFOLKNINGEN EFTER KÖN OCH ÅLDER 31.12.1970 (FÖRHANDSTABELL)

ALUC - OMRÅDE SUKUPOULI - KÖN	IKÅ - ÅLDER										TUNT - OKÄND		
	45-49	50-54	55-59	60-64	65-69	70-74	75-79	80+					
POLVIJÄRVI													
MIEHIA - MÅN	505	464	462	438	290	224	135	88				1	
	250	213	207	235	137	93	56	39				1	
PYHÄSELKÄ													
MIEHIA - MÅN	268	262	287	261	181	131	76	56				0	
	139	120	141	118	91	53	27	22				0	
RÄÄKKYLÄ													
MIEHIA - MÅN	317	306	334	309	238	156	91	77				0	
	154	132	165	148	115	60	37	28				0	
TOHMAJÄRVI													
MIEHIA - MÅN	441	446	487	486	357	232	125	96				0	
	214	205	228	247	169	91	54	34				0	
TUUPOVAARA													
MIEHIA - MÅN	267	245	250	240	177	140	56	49				0	
	125	125	121	112	78	59	25	13				0	
VALTIMO													
MIEHIA - MÅN	329	290	304	250	161	129	77	50				0	
	161	123	155	125	68	59	35	17				0	
VÄRTSILÄ													
MIEHIA - MÅN	87	68	85	73	54	37	26	12				0	
	51	35	36	30	25	11	8	6				0	

F 14B VÄSTÖ SOKUPUDLEN JA IAN MUKAAN 31.12.1970 (ENNAKKOTAULU)  
BEFOLKNINGEN EFTER KÖN OCH ÅLDER 31.12.1970 (FÖRHANDSTABELL)

ALUE - OMRÅDE SOKUPUOLI - KÖN	KOKO VÄESTÖ IKA - ÅLDER HELA BEFOLK- NINGEN									
	0-4	5-9	10-14	15-19	20-24	25-29	30-34	35-39	40-44	
KUOPIOIN LÄXNI - KUOPIO LÄN										
KUOPIO	64169	5385	5501	5150	7121	5143	4441	3946	4048	
MIEHIA - MAN	29547	2726	2793	2605	3348	2495	2149	1893	1858	
IISALMI	20518	1549	1784	1977	2062	1310	1177	1235	1301	
MIEHIA - MAN	10035	765	929	990	1071	666	620	639	647	
VARKAUS	24075	1865	2055	2090	2416	1695	1452	1529	1702	
MIEHIA - MAN	11636	949	1064	1089	1274	841	732	771	827	
SUONENJOKI	9574	530	749	899	815	513	467	514	622	
MIEHIA - MAN	4709	287	396	447	464	296	239	271	294	
JUANKOSKI	8594	524	768	921	753	428	409	433	575	
MIEHIA - MAN	4326	270	402	498	431	240	191	224	293	
KAAVI	5794	453	535	636	460	320	302	329	373	
MIEHIA - MAN	2937	234	251	330	257	191	150	173	207	
KARTTULA	3893	202	344	423	256	177	172	226	242	
MIEHIA - MAN	1977	104	170	216	146	98	93	129	123	
KEITELE	3734	207	278	335	325	203	185	193	233	
MIEHIA - MAN	1927	118	141	172	186	122	110	97	123	
KIURUVESI	13456	900	1173	1448	1099	617	657	759	915	
MIEHIA - MAN	6774	455	581	732	610	326	362	396	485	
LAPINLAHTI	8341	491	665	843	742	401	417	363	557	
MIEHIA - MAN	4207	237	333	441	447	228	231	188	280	
LEPPÄVIRTA	12938	836	1172	1379	1087	675	714	805	874	
MIEHIA - MAN	6460	434	567	703	618	364	365	420	457	
MAANINKA	5465	359	524	567	404	290	272	286	331	
MIEHIA - MAN	2776	183	267	294	245	161	136	146	176	
MILSIX	8066	557	782	915	658	429	392	404	509	
MIEHIA - MAN	4072	280	428	443	395	243	188	220	271	
PIELAVESI	9463	563	808	1003	748	471	429	523	610	
MIEHIA - MAN	4820	282	416	479	444	262	246	258	351	

E 14B VÄSTÖ SUKUPUOLEN JA IÄN MUKAAN 31.12.1970 (ENNAKKOTAULU)  
BEFOLKNINGEN EFTER KÖN OCH ALDER 31.12.1970 (FÖRHANDSTABELL)

ALUE - OMRÅDE SUKUPUOLI - KÖN	IKÄ - ALDER										TUNT. OKAND
	45-49	50-54	55-59	60-64	65-69	70-74	75-79	80+			
KUOPIO LÄXNI - KUOPIO LÄN											
KUOPIO MIEHÄ - MÄN	3599 1607	3005 1306	3005 1254	2811 1089	2178 770	1480 456	936 281	560 171	1	1	
IISALMI MIEHÄ - MÄN	1203 560	959 464	1003 460	934 394	728 277	548 216	293 114	231 82	2	2	
VARKAUS MIEHÄ - MÄN	1419 659	1219 569	1341 587	1092 469	815 303	514 180	286 74	166 52	0	0	
SUONENJOKI MIEHÄ - MÄN	586 266	585 260	583 260	564 246	476 203	330 144	207 85	153 52	1	1	
JUANKOSKI MIEHÄ - MÄN	585 283	456 194	494 227	510 258	286 123	243 98	133 45	82 32	0	0	
KAAVI MIEHÄ - MÄN	348 176	267 118	314 141	303 148	228 97	159 79	83 32	50 21	1	1	
KARTTULA MIEHÄ - MÄN	236 113	227 116	250 108	250 111	187 85	166 66	86 45	53 23	0	0	
KEITELE MIEHÄ - MÄN	264 134	222 106	238 97	173 88	166 79	115 47	92 36	67 24	0	0	
KIURUVESI MIEHÄ - MÄN	875 419	745 364	736 333	640 305	492 212	397 162	234 98	164 73	0	0	
LAPINLAHTI MIEHÄ - MÄN	551 281	474 211	487 229	471 225	372 157	260 94	153 59	109 38	1	1	
LEPPAVIERTA MIEHÄ - MÄN	751 366	667 306	680 315	678 300	510 223	339 131	199 75	167 70	0	0	
MAANINKA MIEHÄ - MÄN	326 148	292 134	336 161	317 144	263 111	183 78	99 37	71 30	0	0	
NILSIA MIEHÄ - MÄN	507 237	431 189	415 214	398 180	325 156	220 86	136 54	82 30	0	0	
PIELAVESI MIEHÄ - MÄN	650 330	522 239	547 259	555 261	365 169	298 127	201 84	134 55	1	1	

F 14B VÄESTÖ SUKUPUOLEN JA IÄN MUKAAN 31.12.1970 (EHNÄKKOTAULU)  
BEFOLKNINGEN EFTER KÖN OCH ÅLDER 31.12.1970 (FÖRHANDSTABELL)

ALUE - OHRADE SUKUPUOLI - KÖN	KOKO VÄESTÖ IÄÄ - ÅLDER HELA BEFOLKNINGEN									
	0-4	5-9	10-14	15-19	20-24	25-29	30-34	35-39	40-44	
RAUTALAMPI MIEHÄ - MÄN	5590 2830	472 243	545 293	613 337	493 279	262 155	261 139	290 146	371 202	
RAUTAVAARA MIEHÄ - MÄN	4497 2366	473 249	580 294	514 280	337 199	234 128	284 153	241 144	289 161	
RIISTAVESI MIEHÄ - MÄN	2297 1143	189 102	261 127	250 120	180 109	101 56	93 53	119 54	181 100	
SILLINJARVI MIEHÄ - MÄN	10881 5353	1054 540	1088 558	1047 552	1049 538	789 383	798 393	739 378	661 371	
SONKAJARVI MIEHÄ - MÄN	8346 4336	769 394	922 483	940 525	652 385	430 229	398 222	439 230	551 291	
TERVO MIEHÄ - MÄN	3029 1542	236 118	328 174	347 193	248 151	136 80	121 67	168 89	203 113	
TUUSNIEMI MIEHÄ - MÄN	5453 2804	438 220	608 323	638 344	434 265	252 140	259 134	299 167	371 209	
VAKPAISJARVI MIEHÄ - MÄN	4734 2393	414 189	496 251	534 283	377 220	224 122	240 125	257 136	316 175	
VEHMERSALMI MIEHÄ - MÄN	3326 1690	258 138	337 151	360 196	280 174	164 92	148 80	186 94	198 112	
VESANTO MIEHÄ - MÄN	4416 2206	357 171	412 200	453 238	370 236	200 113	227 111	248 134	291 152	
VIEREMA MIEHÄ - MÄN	6193 3190	552 211	692 344	731 392	487 294	299 165	306 160	350 193	399 225	

E 14B VÄSTÖ SUKUPUOLEN JA IÄN MUKAAN 31.12.1970 (ENNAKKOTAULU)  
 BEFOLKNINGEN EFTER KÖN OCH ÅLDER 31.12.1970 (FÖRHANDSTABELL)

ALUE - OMRÅDE SUKUPUOLI - KÖN	IKÄ - ÅLDER										TUNT. OKAND
	45-49	50-54	55-59	60-64	65-69	70-74	75-79	80+			
RAUTALAMPI MIEHÄ - MÅN	361 164	299 140	321 156	327 151	257 113	179 66	121 49	101 40	0 0		
RAUTAVAARA MIEHÄ - MÅN	254 128	202 95	196 95	223 108	126 58	107 52	59 27	47 22	0 0		
RIISTAVESI MIEHÄ - MÅN	144 75	127 56	132 59	123 56	121 48	82 34	41 19	23 5	0 0		
SIILIJÄRVI MIEHÄ - MÅN	572 269	430 192	479 207	405 170	325 133	221 84	102 41	68 28	0 0		
SONKAJARVI MIEHÄ - MÅN	519 263	449 216	472 215	444 226	315 163	225 90	152 66	101 50	0 0		
TERVO MIEHÄ - MÅN	184 89	174 79	161 72	175 79	160 74	93 42	76 31	57 22	1 1		
TUUSNIEMI MIEHÄ - MÅN	373 185	295 127	314 162	296 147	207 81	188 77	89 34	66 25	0 0		
VARPAISJÄRVI MIEHÄ - MÅN	333 173	254 121	255 124	241 112	166 73	133 55	95 39	62 31	0 0		
VEHMERSALMI MIEHÄ - MÅN	231 113	211 96	197 100	172 80	133 64	104 41	63 19	48 17	0 0		
VESANTO MIEHÄ - MÅN	268 123	250 113	269 127	250 121	216 102	148 56	111 49	64 28	0 0		
VIEREMÄ MIEHÄ - MÅN	362 184	334 154	319 162	322 162	246 94	166 75	131 54	82 37	0 0		

E I: B VÄESTÖ SUKUPUOLEN JA IAN MUKAAN 31.12.1970 (ENNAKKOTAULU)  
BEFOLKNINGEN EFTER KÖN OCH ALDER 31.12.1970 (FÖRHANDSTABELL)

ALUE - OMRÅDE  
SUKUPUOLI - KÖN

KOKO VÄESTÖ IKÄ - ALDER  
HELA BEFOLK-  
NINGEN

KESKI-SUOMEN LÄNNI - MELLERSTA FINLANDS LÄN

		0-4	5-9	10-14	15-19	20-24	25-29	30-34	35-39	40-44
JYVÄSKYLÄ MIEHÄ - MAN	57297 26503	4558 2349	4578 2339	4453 2207	5023 2396	6876 3192	5235 2568	4083 1976	3417 1604	3579 1617
JAMSA MIEHÄ - MAN	12584 6231	883 445	1080 589	1226 624	1224 643	1200 616	809 408	755 388	796 419	845 428
SUJLÄHTI MIEHÄ - MAN	5641 2738	487 246	482 262	542 274	538 270	603 291	472 240	354 176	363 186	370 179
ÄÄNEKOSKI MIEHÄ - MAN	10465 5174	819 437	997 488	993 513	972 499	980 522	743 384	697 382	661 352	724 365
HANKASALMI MIEHÄ - MAN	7317 3761	420 208	566 306	713 387	747 409	594 344	335 202	358 194	381 196	486 238
JOUTSA MIEHÄ - MAN	5166 2571	340 163	393 204	493 255	492 248	481 256	295 157	249 124	278 146	309 167
JYVÄSKYLÄN MLK-JYVÄSKYLÄ LK MIEHÄ - MAN	20829 10435	1745 888	1947 1010	1877 951	1994 1035	2077 1112	1528 819	1407 714	1320 686	1320 663
JÄMSÄNKOSKI MIEHÄ - MAN	9403 4176	642 338	708 337	724 406	784 393	884 462	536 279	546 291	478 246	521 257
KANNONKOSKI MIEHÄ - MAN	2771 1423	208 110	258 142	292 150	295 153	179 109	154 77	163 92	167 90	192 108
KARSTULA MIEHÄ - MAN	6187 3099	436 224	561 296	648 342	640 335	505 264	312 144	363 190	364 205	381 205
KEURUU MIEHÄ - MAN	13361 6608	980 496	1097 568	1226 624	1375 702	1264 643	800 430	721 365	743 371	885 435
KINNULA MIEHÄ - MAN	2526 1364	208 110	271 142	330 174	331 190	206 138	138 80	119 71	151 79	143 86
KIVIJARVI MIEHÄ - MAN	2475 1273	225 112	237 132	300 155	284 151	190 113	130 72	133 67	157 88	158 85
KONGINKANGAS MIEHÄ - MAN	2096 1028	122 55	187 92	235 113	240 122	137 86	71 41	108 50	117 58	146 77

E 140 VÄXSTÖ SUKUPUOLEN JA IÄN MUKAAN 31.12.1970 (ENNAKKOTAULU)  
BEFOLKNINGEN EFTER KÖN OCH ÅLDER 31.12.1970 (FÖRHANDSTABELL)

ALUE - OMRÅDE SUKUPUOLI - KÖN	IKÄ - ÅLDER										TUNT. OKÄND
	45-49	50-54	55-59	60-64	65-69	70-74	75-79	80+			
KESKI-SUOMEN LÄÄNI - MELLERSTA FINLANDS LÄN											
JYVÄSKYLÄ MIEHÄ - MÄN	3384 1486	2816 1204	2810 1186	2567 1020	1849 707	1118 391	563 155	388 106	0	0	
JÄMSÄ MIEHÄ - MÄN	772 352	647 302	623 309	591 262	465 200	322 116	183 74	163 56	0	0	
SUOLAHTI MIEHÄ - MÄN	288 143	231 93	257 121	242 111	184 62	129 52	56 23	43 9	0	0	
AAHEKOSKI MIEHÄ - MÄN	575 276	487 215	523 217	507 217	353 141	245 103	109 45	80 18	0	0	
HANKASALMI MIEHÄ - MÄN	500 250	418 196	494 232	437 210	376 168	265 124	141 60	86 37	0	0	
JOUTSA MIEHÄ - MÄN	338 176	294 131	306 148	300 142	251 114	173 77	103 38	71 25	0	0	
JYVÄSKYLÄN MLK-JYVÄSKYLÄ LK MIEHÄ - MÄN	1158 541	1057 486	991 477	964 443	619 278	481 198	199 76	145 58	0	0	
JÄMSÄNKOSKI MIEHÄ - MÄN	567 256	482 237	440 219	420 181	271 123	198 78	116 41	82 29	4	1	
KANNONKOSKI MIEHÄ - MÄN	176 86	161 75	142 61	128 69	105 45	87 32	36 14	28 10	0	0	
KARSTULA MIEHÄ - MÄN	389 192	324 148	356 155	365 170	233 112	152 67	95 37	63 13	0	0	
KEURUU MIEHÄ - MÄN	858 409	676 309	738 354	683 331	572 262	387 166	200 85	155 57	1	1	
KINNULA MIEHÄ - MÄN	132 66	117 53	120 64	91 30	76 34	45 17	25 13	23 9	0	0	
KIVIJARVI MIEHÄ - MÄN	117 55	120 61	112 41	108 53	80 38	66 30	41 13	17 7	0	0	
KONGINKANGAS MIEHÄ - MÄN	154 83	106 49	131 56	129 62	88 38	67 28	40 12	18 6	0	0	88

F 14-B VÄSTÖ SUKUPUOLEN JA IAN MUKAAN 31.12.1970 (ENNAKKOTAULU)  
BEFOLKNINGEN EFTER KÖN OCH ALDER 31.12.1970 (FÖRHANDSTABELL)

ALUE - OMRÅDE KOKO VÄSTÖ IKA - ALDER  
SUKUPUOLI - KÖN HELA BEFOLK-  
NINGEN

		0-4	5-9	10-14	15-19	20-24	25-29	30-34	35-39	40-44
KORHNEVESI	4343	251	362	432	425	352	213	216	263	291
MIEHIA - MAN	2216	142	175	222	232	205	110	117	144	170
KORPILAHTI	5917	348	457	568	583	470	281	260	321	367
MIEHIA - MAN	2983	163	227	290	317	283	148	136	164	183
KYYJARVI	2322	135	217	262	292	199	114	94	125	146
MIEHIA - MAN	1165	63	123	140	153	100	63	48	63	82
LAUKAA	13765	1000	1209	1373	1433	1253	776	796	843	874
MIEHIA - MAN	6871	522	593	719	764	698	412	403	444	450
LEIVONMÄKI	1945	100	157	193	194	129	73	85	106	120
MIEHIA - MAN	1003	49	77	92	105	80	39	48	56	69
LUHANKA	1805	107	177	178	148	118	104	103	103	121
MIEHIA - MAN	922	66	91	94	81	57	54	55	57	71
MULTIA	3475	208	276	362	362	259	148	168	201	255
MIEHIA - MAN	1818	111	139	183	202	167	82	92	106	146
MUURAME	3494	278	296	310	312	348	238	217	228	261
MIEHIA - MAN	1711	144	150	152	178	167	117	109	108	131
PETÄJÄVESI	4600	277	383	434	497	364	251	248	232	281
MIEHIA - MAN	2403	152	211	245	272	205	144	130	122	143
PIHTIPUDAS	7097	512	712	819	815	538	359	378	410	445
MIEHIA - MAN	3564	262	338	401	429	311	180	190	237	246
PYLKÖNMÄKI	1955	111	171	206	217	142	74	100	106	122
MIEHIA - MAN	991	66	91	95	108	88	41	46	66	60
SAARIJARVI	10763	666	978	1070	1190	964	515	639	615	677
MIEHIA - MAN	5334	353	488	518	615	534	251	327	321	327
SUMIAINEN	1779	81	135	180	175	161	78	104	80	109
MIEHIA - MAN	925	40	68	108	92	97	43	57	44	58
SKYNTSALO	2946	179	235	226	288	317	171	161	176	210
MIEHIA - MAN	1406	92	114	108	155	169	78	85	83	97
TOIVAKKA	2815	179	219	278	306	214	141	130	136	185
MIEHIA - MAN	1433	94	103	153	160	129	77	68	76	90



E 148 VÄSTÖ SUKUPUOLEN JA IÄN MUKAAN 31.12.1970 (ENNAKKOTAULU)  
BEFOLKNINGEN EFTER KÖN OCH ÅLDER 31.12.1970 (FÖRHÄNDSABELL)

		IKÄ - ÅLDER										TUNT. OKÄND
		45-49	50-54	55-59	60-64	65-69	70-74	75-79	80+			
ALUE - OMRÅDE												
SUKUPUOLI - KÖN												
KONNEVESI												
	MIEHÄ - MÄN	290	260	231	274	192	134	89	68			
		126	121	119	133	88	51	37	24			
KORPILAHTI												
	MIEHÄ - MÄN	401	410	377	378	258	209	122	107			
		196	176	188	191	132	94	45	50			
KYYJÄRVI												
	MIEHÄ - MÄN	155	124	156	125	68	43	42	24			
		71	66	64	59	30	16	15	9			
LAUKAA												
	MIEHÄ - MÄN	845	716	718	727	490	366	209	136			
		399	312	313	337	229	141	85	50			
LEIVONMÄKI												
	MIEHÄ - MÄN	140	114	118	120	117	99	41	38			
		74	46	62	63	57	50	17	18			
LUHANKA												
	MIEHÄ - MÄN	121	101	96	101	86	65	53	23			
		68	44	41	53	31	26	24	9			
MULTIA												
	MIEHÄ - MÄN	257	186	171	206	152	133	80	51			
		132	83	84	98	63	64	34	32			
MUURAME												
	MIEHÄ - MÄN	201	191	178	147	135	67	49	38			
		99	84	83	70	58	31	19	11			
PETÄJÄVESI												
	MIEHÄ - MÄN	318	247	202	279	210	130	87	80			
		157	127	129	139	105	53	37	32			
PIHTIPUDAS												
	MIEHÄ - MÄN	441	381	343	349	228	179	113	74			
		204	197	175	159	92	74	44	24			
PYLKÖNMÄKI												
	MIEHÄ - MÄN	148	114	115	120	83	62	37	27			
		76	53	57	57	33	25	13	16			
SAARIJÄRVI												
	MIEHÄ - MÄN	685	628	613	510	425	316	176	95			
		330	287	306	242	200	132	70	32			
SUMIAINEN												
	MIEHÄ - MÄN	126	121	126	108	82	59	21	33			
		57	51	68	61	35	24	12	10			
SAYNATSALO												
	MIEHÄ - MÄN	214	179	182	158	125	73	25	26			
		95	70	86	85	42	34	5	7			
TOIVAKKA												
	MIEHÄ - MÄN	196	147	171	153	137	114	59	50			
		98	65	85	67	73	54	27	14			

E 14B VÄESTÖ SUKUPUOLEN JA IÄN NUKAAN 31.12.1970 (ENNAKKOTAULU)  
 BEFOLKNINGEN EFTER KÖN OCH ALDER 31.12.1970 (FÖRHANDSTABELL)

ALUE - OMRÅDE SUKUPUOLI - KÖN	KOKO VÄESTÖ IÄÄ - ALDER HELA BEFOLKNINGEN									
	0-4	5-9	10-14	15-19	20-24	25-29	30-34	35-39	40-44	
UURAINEN	3047	221	267	324	277	169	165	159	218	
MIEHIX - MAN	1575	118	141	170	156	93	97	82	110	
VIITASAARI	9874	637	901	1069	795	512	496	625	603	
MIEHIX - MAN	5005	330	454	566	461	276	247	344	325	

E 14B VÄSTÖ SUKUPOULEN JA IAN MUKAAN 31.12.1970 (ENNAKKOTAULU)  
 BEFOLKNINGEN EFTER KÖN OCH ALDER 31.12.1970 (FÖRHANDSTABELL)

ALUE - OMRÅDE SUKUPOULJ - KÖN	IKÄ - ALDER										TUNT. OKÄND	
	45-49	50-54	55-59	60-64	65-69	70-74	75-79	80+				
UURAINEN	171	174	184	183	100	93	45	40			0	0
MIEHÄ - MÄN	88	80	87	91	49	48	18	21			0	0
VIIITASAARI	593	528	555	525	418	282	183	131			0	0
MIEHÄ - MÄN	302	228	264	245	183	120	88	43			0	0

E 14B VÄSTO SUKUPOOLEN JA IAN MUKAAN 31.12.1970 (ENNAKKOTAULU)  
BEFOLKNINGEN EFTER KÖN OCH ALDER 31.12.1970 (FÖRHANDSTABELL)

ALUE - OMRÅDE SUKUPOOLI - KÖN	KOKO VÄSTÖ IKA - ALDER HELA BEFOLK- NINGEN									
	0-4	5-9	10-14	15-19	20-24	25-29	30-34	35-39	40-44	
VAASAN LÄXNI - VASA LÄN										
VAASA-VASA MIEHÄ - MÄN	48391 22755	3990 2013	3680 1889	4012 2024	5000 2539	3999 1985	3417 1689	3020 1494	2875 1362	
KASKINEN-KASKO MIEHÄ - MÄN	1312 648	103 42	85 41	120 70	111 60	85 48	72 42	62 31	75 41	
KOKKOLA-GÄMLAKARLEBY MIEHÄ - MÄN	20904 9981	1878 956	1646 820	1804 920	2544 1183	1930 984	1491 743	1232 597	1238 600	
KRISTIINANKAUPUNKI-KRISTINESTAD MIEHÄ - MÄN	2736 1287	192 104	192 105	226 105	298 144	191 85	154 78	150 71	157 81	
PIETAKSAARI-JAKOBSTAD MIEHÄ - MÄN	18888 9182	1707 860	1512 790	1477 748	1873 932	1575 797	1315 690	1147 585	1200 591	
SEINÄJOKI MIEHÄ - MÄN	20388 9499	1856 956	1769 910	1923 960	2343 1007	1768 811	1408 667	1260 613	1323 592	
UUSIKAARLEPY-YKKARLEBY MIEHÄ - MÄN	1382 625	98 46	73 37	98 34	144 66	114 61	94 48	77 43	73 33	
KURIKKA MIEHÄ - MÄN	11246 5483	1027 506	1068 539	1153 613	1046 537	663 344	626 319	638 310	696 333	
LAPUA-LAPPO MIEHÄ - MÄN	15242 7327	1256 649	1430 726	1562 813	1424 726	849 455	801 397	833 394	947 479	
ALAHARMA MIEHÄ - MÄN	5114 2524	369 195	431 238	469 250	499 268	301 151	244 119	288 134	327 168	
ALAJÄRVI MIEHÄ - MÄN	8702 4366	748 399	947 469	1003 523	774 412	456 237	463 237	516 261	570 296	
ALAVUS-ALAVO MIEHÄ - MÄN	10731 5260	926 484	1009 498	1161 596	901 471	603 305	567 291	641 321	701 341	
BERGO MIEHÄ - MÄN	647 334	61 32	60 32	55 33	42 27	35 21	30 16	41 21	48 28	
BJÖRKÖBY MIEHÄ - MÄN	464 224	29 15	35 14	45 23	35 22	15 8	18 8	20 12	35 17	

E 14B VÄSTO SUKUPOULEN JA IAN MUKAAN 31.12.1970 (ENNAKKOTAULU)  
BEFOLKNINGEN EFTER KON OCH ALDER 31.12.1970 (FORHANDSTABELL)

ALUE - OMRÅDE SUKUPOULI - KON	IKÄ - ALDER										TUNT. OKAND	
	45-49	50-54	55-59	60-64	65-69	70-74	75-79	80+				
VAASAN LÄXNI - VASA LÄN												
VAASA-VASA MIEHÄ - MÄN	2807 1278	2358 1021	2552 1119	2414 914	1834 674	1162 365	723 207	505 125	0 0			
KASKINEN-KASKO MIEHÄ - MÄN	88 40	93 43	81 39	71 33	69 29	51 24	31 13	29 9	1 0			
KOKKOLA-GAMLAKARLEBY MIEHÄ - MÄN	1153 551	934 427	888 365	775 318	589 223	344 110	213 65	157 54	0 0			
KRISTIINANKAUPUNKI-KRISTINESTAD MIEHÄ - MÄN	182 80	157 78	155 70	149 67	118 54	77 19	64 20	47 7	0 0			
PIETARSAARI-JAKOBSTAD MIEHÄ - MÄN	1131 550	919 415	1010 446	824 365	578 238	421 135	244 71	211 42	0 0			
SEINAJOKI MIEHÄ - MÄN	1222 564	908 400	799 343	678 268	546 209	395 125	208 68	142 31	0 0			
UUSIKAARLEPEY-NYKARLEBY MIEHÄ - MÄN	65 30	63 33	66 28	98 30	79 32	49 16	31 9	28 6	0 0			
KURIKKA MIEHÄ - MÄN	706 340	613 271	600 273	515 225	407 182	302 114	160 53	142 54	0 0			
LAPUA-LAPPO MIEHÄ - MÄN	968 438	857 376	898 401	813 366	607 225	416 152	267 89	181 53	0 0			
ALAHARMA MIEHÄ - MÄN	360 155	329 156	298 141	330 152	207 99	168 56	84 30	74 23	0 0			
ALAJÄRVI MIEHÄ - MÄN	529 244	515 257	479 252	400 178	284 125	193 78	101 41	61 20	1 1			
ALAVUS-ALAVO MIEHÄ - MÄN	733 352	528 269	537 249	486 198	437 201	350 139	187 79	131 49	0 0			
BERGO MIEHÄ - MÄN	40 23	26 12	34 18	32 15	41 14	32 13	11 2	11 7	0 0			
BJÖRKBÖBY MIEHÄ - MÄN	37 20	38 14	39 19	32 12	19 9	25 11	13 4	10 4	0 0		94.	

E 140 VÄSTÖ SUKUPOULIN JA IAN MUKAAN 31.12.1970 (ENNAKKOTAULU)  
BEFOLKNINGEN EFTER KON OCH ALDER 31.12.1970 (FÖRHANDSTABELL)

ALUE - OMRÅDE SUKUPOULI - KON	KOKO VÄSTÖ IKK - ALDER HELA BEFOLK- NINGEN									
	0-4	5-9	10-14	15-19	20-24	25-29	30-34	35-39	40-44	
EVIJÄRVI MIEHÄ - MAN	3494 1776	227 124	301 161	361 185	370 197	291 153	195 107	199 106	200 109	186 102
HÄLSUA MIEHÄ - MAN	1768 932	113 69	151 82	192 93	232 120	161 98	84 49	101 56	103 53	100 53
HIMANKA MIEHÄ - MAN	3158 1601	244 137	277 131	304 150	348 188	297 168	183 101	183 102	175 103	204 109
ILMAJOKI MIEHÄ - MAN	12372 6008	868 432	1103 544	1211 602	1297 677	1205 660	635 356	561 263	671 321	771 402
ISOJOKI-STORA MIEHÄ - MAN	3986 1990	241 116	295 169	374 190	376 188	278 167	186 103	157 86	199 110	276 146
ISOKYRÖ-STORKYRÖ MIEHÄ - MAN	5945 2809	365 182	478 235	518 262	577 291	503 260	324 170	313 160	325 174	358 165
JALASJÄRVI MIEHÄ - MAN	11173 5508	763 385	933 474	1012 488	1110 584	959 544	614 338	571 302	604 322	695 361
JEPPIÄ-JEPPÖ MIEHÄ - MAN	1478 737	96 56	96 50	116 64	131 65	129 74	70 41	85 43	87 42	77 43
JURVA MIEHÄ - MAN	5732 2890	439 233	485 249	575 297	584 307	532 295	338 170	283 147	326 165	380 195
KÄRLELA-KÄRLEBY MIEHÄ - MAN	9123 4464	944 464	976 492	829 415	867 424	890 445	676 350	607 296	612 320	560 260
KÄRLEBY MIEHÄ - MAN	5094 2507	376 193	430 226	473 229	548 286	496 253	308 157	258 138	256 129	308 165
KÄRIJOKI-BOTOM MIEHÄ - MAN	2406 1193	139 67	192 104	213 119	240 132	147 93	94 49	123 64	137 68	161 80
KÄRHÄJOKI MIEHÄ - MAN	14987 7381	1173 625	1257 641	1343 718	1552 773	1440 722	862 463	777 410	732 390	882 429
KAUHAVA MIEHÄ - MAN	8911 4361	617 333	747 411	809 429	881 435	814 427	555 283	523 261	493 238	580 289
KAUSTINEN-KAUSTBY MIEHÄ - MAN	3565 1743	276 143	320 158	346 165	405 206	309 169	223 108	188 89	223 124	231 123

E 148 VÄSTÖ SUKUPUOLEN JA IAN MUKAAN 31.12.1970 (ENNAKKOTAULU)  
BEFOLKNINGEN EFTER KON OCH ALDER 31.12.1970 (FÖRHANDSTABELL)

ALUE - OMRÅDE SUKUPUOLI - KON	IKÄ - ALDER										TUNT. OKÄND	
	45-49	50-54	55-59	60-64	65-69	70-74	75-79	80+				
EVIJÄRVI MIEHÄ - MAN	213 101	216 95	200 106	187 83	146 73	106 37	61 29	35 8				
HALSUA MIEHÄ - MAN	118 61	108 53	89 39	77 42	60 30	35 18	23 8	21 8				
HIMANKA MIEHÄ - MAN	202 103	153 73	144 70	146 58	119 53	81 27	52 18	46 10				
ILMAJOKI MIEHÄ - MAN	769 347	703 314	699 330	625 273	462 198	393 148	204 71	194 70	1			
ISOJOKI-STORA MIEHÄ - MAN	287 138	264 124	305 151	245 113	185 78	164 60	83 30	71 21				
ISOKYRÖ-STORKYRÖ MIEHÄ - MAN	346 160	356 156	370 152	326 142	280 109	261 99	152 57	93 35				
JALASJÄRVI MIEHÄ - MAN	700 342	655 305	643 289	606 275	526 224	365 141	233 76	184 58				
JEPPIA-JEPPO MIEHÄ - MAN	89 32	99 49	121 63	95 40	81 36	58 24	26 9	22 6				
JURVA MIEHÄ - MAN	379 191	326 177	290 144	283 120	210 87	142 50	89 34	71 29				
KARLELA-KARLEBY MIEHÄ - MAN	530 247	389 195	384 187	342 155	224 102	146 60	92 32	55 20				
KANNUS MIEHÄ - MAN	337 163	292 129	336 148	254 124	188 85	115 40	71 24	40 18				
KARIJOKI-BÖTOM MIEHÄ - MAN	148 73	148 70	152 63	169 78	125 56	107 41	59 18	53 18				
KAUHAJOKI MIEHÄ - MAN	881 440	879 400	919 424	830 377	550 231	446 179	266 101	197 57	1			
KAUHAVA MIEHÄ - MAN	547 247	462 195	512 245	470 210	379 148	267 112	148 61	107 37	0			
KAUSTINEN-KAUSTBY MIEHÄ - MAN	212 104	180 86	192 81	171 73	116 50	94 40	52 16	26 8	1			

E 14B VÄSTIG SUKUPUOLEN JA IÄN MUKAAN 31.12.1970 (ENNAKKOTAULU)  
BEFOLKNINGEN EFTER KÖN OCH ÅLDER 31.12.1970 (FÖRHANDSTABELL)

ALUE - OMRÅDE SUKUPUOLI - KÖN	KOKO VÄSTIG IÄR - ÅLDER HELA BEFOLKNINGEN									
	0-4	5-9	10-14	15-19	20-24	25-29	30-34	35-39	40-44	
KUIVULAHYI-KVEVLAX MIEHÄ - MÄN	2561 1199	145 60	194 98	211 104	177 99	129 70	109 56	131 61	183 83	
KORSNAS MIEHÄ - MÄN	2891 1412	216 92	189 100	218 115	225 124	167 100	144 75	140 73	174 86	
KORTESJÄRVI MIEHÄ - MÄN	3152 1567	299 137	261 152	322 170	236 151	150 73	150 80	179 89	176 86	
KRUUNUPYY-KRONOBY MIEHÄ - MÄN	6759 3280	546 284	577 281	573 290	591 343	380 197	297 158	343 173	388 194	
KUORTANE MIEHÄ - MÄN	5566 2706	465 249	518 267	611 297	491 283	268 138	277 148	293 141	388 186	
KÄLVIA MIEHÄ - MÄN	3841 1882	330 161	349 165	399 209	409 217	236 128	207 105	197 111	211 92	
LAJHIA MIEHÄ - MÄN	6999 3442	557 299	636 316	705 346	695 377	396 221	333 164	398 204	409 219	
LAPPAJÄRVI MIEHÄ - MÄN	4774 2327	407 198	483 233	561 295	425 219	252 131	250 134	301 157	291 141	
LAPVÄÄRTTI-LAPPFJÄRD MIEHÄ - MÄN	3894 1947	297 150	312 166	332 181	311 170	207 112	191 115	196 99	256 129	
LEHTIMÄKI MIEHÄ - MÄN	2635 1308	221 108	254 118	274 138	241 136	134 73	119 65	133 64	192 97	
LESTIJÄRVI MIEHÄ - MÄN	1401 721	146 69	187 87	177 81	120 77	56 35	68 44	80 40	85 45	
LUHTAJA MIEHÄ - MÄN	3082 1515	296 160	293 155	331 159	274 149	169 97	156 83	169 76	186 96	
LUOTO-LARSHO MIEHÄ - MÄN	2574 1285	248 115	226 115	261 116	198 112	158 87	142 71	133 68	161 82	
MAALAHYI-MALAX MIEHÄ - MÄN	3298 1576	208 99	227 113	267 133	233 133	200 103	170 99	171 90	181 93	
MAKSAMAA-MAXMO MIEHÄ - MÄN	1151 563	40 22	103 56	110 58	71 43	45 27	49 25	69 41	74 36	



E 14B. VÄSTO SUKUPUOLEN JA IAN MUKAAN 31.12.1970 (ENNAKKOTAULU)  
BEFOLKNINGEN EFTER KÖN OCH ALDER 31.12.1970 (FÖRHANDSTABELL)

ALUE - OMRÅDE SUKUPUOLI - KÖN	IKÄ - ALDER								TUNT. OKÄND
	45-49	50-54	55-59	60-64	65-69	70-74	75-79	80+	
KOIVULAHTI-KVEVLAX MIEHÄ - MÄN	178 79	195 98	183 87	171 70	153 59	123 46	86 36	50 19	0 0
KORSNAS MIEHÄ - MÄN	275 140	225 114	210 101	170 83	117 42	118 43	66 20	66 18	0 0
KORTESJÄRVI MIEHÄ - MÄN	229 119	179 85	211 94	171 80	129 54	106 49	57 18	47 15	0 0
KRUUNUPYY-KRONOBY MIEHÄ - MÄN	469 219	418 195	450 207	372 166	282 112	256 106	183 66	134 46	0 0
KUORTANE MIEHÄ - MÄN	367 182	325 156	328 141	322 128	209 91	179 66	117 48	63 25	0 0
KALVIA MIEHÄ - MÄN	178 91	209 93	251 112	189 93	161 63	93 39	58 23	70 27	1 0
LAIHIA MIEHÄ - MÄN	447 198	413 178	372 169	391 180	281 128	218 94	151 52	87 35	0 0
LAPPAJÄRVI MIEHÄ - MÄN	330 160	246 123	280 120	222 101	168 66	143 52	68 23	55 15	0 0
LAPVÄKRTTI-LAPPFJÄRD MIEHÄ - MÄN	311 155	259 135	229 103	245 111	192 83	164 68	88 31	68 20	1 0
LEHTIMÄKI MIEHÄ - MÄN	167 79	160 80	164 81	137 73	105 45	77 32	36 11	35 15	0 0
LESTIJÄRVI MIEHÄ - MÄN	101 50	75 38	62 33	63 28	30 15	30 20	23 8	16 6	0 0
LOHTAJA MIEHÄ - MÄN	185 96	158 75	159 71	149 61	133 58	99 35	59 23	48 12	0 0
LUOTO-LARSMO MIEHÄ - MÄN	135 67	131 59	146 77	122 57	99 50	65 23	40 13	28 12	0 0
MAALAHTI-MALAX MIEHÄ - MÄN	235 114	251 120	234 101	256 124	175 71	139 48	62 13	69 16	0 0
MAKSAMAA-MAXMO MIEHÄ - MÄN	93 42	90 41	92 46	81 38	49 17	62 21	36 9	18 5	0 0

E 14B VÄSTO SUKUPUOLEN JA IAN MUKAAN 31.12.1970 (ENNAKKOTAULU)  
 BEFOLKNINGEN EFTER KÖN OCH ALDER 31.12.1970 (FÖRHANDSTABELL)

ALUE - OMRÅDE SUKUPUOLI - KÖN	KOKO VÄSTÖ IKA - ALDER HELA BEFOLKNINGEN									
	0-4	5-9	10-14	15-19	20-24	25-29	30-34	35-39	40-44	
MUNSALA MIEHÄ - MÄN	2461 1219	159 72	176 89	210 105	212 130	140 77	111 60	125 65	122 63	
MUSTASAARI-KORSHOLM MIEHÄ - MÄN	7586 3779	668 350	635 363	652 339	623 330	518 264	480 239	492 248	495 251	
MURMO MIEHÄ - MÄN	5746 2775	602 300	482 245	523 272	490 242	419 200	417 211	341 179	320 166	
MARPIO-NARPE MIEHÄ - MÄN	7149 3541	476 254	475 251	597 310	510 281	451 249	351 175	420 225	445 235	
ORAVAIHEN-ORAVAIS MIEHÄ - MÄN	2692 1273	176 88	203 111	224 124	210 103	145 78	118 50	150 72	170 91	
PERHO MIEHÄ - MÄN	3239 1659	250 127	406 211	424 225	282 176	166 88	153 77	158 84	189 108	
PERASEINXJOKI MIEHÄ - MÄN	4753 2359	291 148	470 231	508 278	382 234	207 101	249 125	243 126	292 144	
PETOLAHTI-PETALAX MIEHÄ - MÄN	1325 631	77 35	108 62	123 60	91 42	80 47	72 30	67 36	66 35	
PIETARSAAREN MLK-PEDERSÖRE MIEHÄ - MÄN	4106 2046	334 171	387 199	378 191	355 198	222 120	215 106	220 111	254 124	
PIRTTIKYLÄ-PÖRTÖM MIEHÄ - MÄN	1805 895	92 51	126 67	157 76	113 68	87 43	99 51	100 50	106 58	
PURMO MIEHÄ - MÄN	1721 878	120 64	139 76	164 87	122 72	85 45	86 46	92 42	109 54	
RAIPPALUOTO-REPLIT MIEHÄ - MÄN	1484 746	74 42	118 61	136 73	86 56	70 38	60 27	72 40	124 64	
SIIPIY-SIDERY MIEHÄ - MÄN	1693 834	70 31	165 95	148 72	90 57	81 48	61 30	94 51	123 65	
SOINI MIEHÄ - MÄN	3758 1900	246 124	406 203	452 256	294 171	182 100	197 102	210 108	250 143	
SULVÄ-SOLF MIEHÄ - MÄN	2485 1225	150 75	187 96	222 128	195 118	133 74	101 57	132 60	168 78	99

E 14B VÄSTO SUKUPUOLEN JA IXN MUKAAN 31.12.1970 (ENHAKKOTAULU)  
BEFOLKNINGEN EFTER KÖN OCH ÅLDER 31.12.1970 (FÖRHANDSTABELL)

ALUE - OMRÅDE SUKUPUOLI - KÖN	IKÄ - ÅLDER										TUNT. OKÄND
	45-49	50-54	55-59	60-64	65-69	70-74	75-79	80+			
MUNSALA MIEHIA - MÄN	180 90	182 86	187 102	169 76	124 39	100 40	51 19	51 12	2	0	
MUSTASAARI-KORSHOLM MIEHIA - MÄN	491 243	420 205	404 198	351 166	275 106	225 83	114 44	96 23	0	0	
NURMO MIEHIA - MÄN	315 134	235 99	249 115	263 115	203 86	172 69	85 33	50 20	0	0	
NARPIO-NARPES MIEHIA - MÄN	508 240	471 231	520 257	452 226	336 126	326 121	201 68	169 62	2	0	
ORAVAINEN-ORAVAIS MIEHIA - MÄN	205 102	192 93	179 81	176 87	152 50	117 40	65 20	40 7	0	0	
PERHO MIEHIA - MÄN	215 112	176 78	140 62	132 61	92 48	62 26	28 12	18 5	0	0	
PERÄSEINAJOKI MIEHIA - MÄN	317 145	331 151	306 142	274 128	179 72	168 65	105 42	75 31	0	0	
PETOLAHTI-PETALAX MIEHIA - MÄN	123 62	96 45	95 46	70 33	56 17	48 19	37 11	17 5	0	0	
PIETARSAAREN MLK-PEDERSÖRE MIEHIA - MÄN	292 137	273 126	247 109	219 119	133 58	126 51	67 26	52 19	1	1	
PIRTTIKYLÄ-PORTOM MIEHIA - MÄN	149 80	115 56	146 68	126 52	113 41	88 34	33 12	37 12	0	0	
PURMO MIEHIA - MÄN	129 62	109 60	124 61	114 51	77 31	59 26	49 24	27 13	0	0	
RAIPPALUOTO-REPLOTT MIEHIA - MÄN	100 58	82 39	95 48	109 45	110 53	80 34	36 13	34 9	0	0	
SIIPY-SIDEUY MIEHIA - MÄN	122 58	88 48	117 55	133 60	93 41	91 30	65 26	43 13	0	0	
SOINI MIEHIA - MÄN	248 113	185 77	217 107	166 69	144 65	105 43	47 25	54 16	0	0	
SULVA-SOLF MIEHIA - MÄN	201 105	186 78	173 98	144 78	131 47	95 26	73 30	62 11	0	0	

E 14B VÄSTÖ SUKUPUOLEN JA IÄN MUKAAN 31.12.1970 (ENNAKKOTAULU)  
BEFOLKNINGEN EFTER KÖN OCH ÅLDER 31.12.1970 (FÖRHANDSTABELL)

ALUF - OMRÅDE SUKUPUOLI - KÖN	KOKO VÄSTÖ IÄÄ - ÅLDER HELA BEFOLK- NINGEN									
	0-4	5-9	10-14	15-19	20-24	25-29	30-34	35-39	40-44	
TEUVA-ÖSTERMARK MIEHÄÄ - MÄN	7956 3913	682 374	733 347	837 435	708 378	422 205	419 222	462 238	543 276	
TIUKKA-TJÖCK MIEHÄÄ - MÄN	839 397	53 34	63 29	91 43	47 25	43 18	30 18	45 21	63 36	
TOHOLAMPI MIEHÄÄ - MÄN	4044 2064	353 177	406 196	459 260	382 206	218 120	203 105	206 113	221 107	
TOYSA MIEHÄÄ - MÄN	3663 1854	293 160	354 190	368 189	314 187	176 96	174 86	205 105	248 120	
ULLAVA MIEHÄÄ - MÄN	1148 568	77 42	135 72	154 75	103 52	38 19	53 25	54 35	73 39	
UUDENKAARLEPYYN MLK-NYKARLEBY LK MIEHÄÄ - MÄN	1959 974	142 73	156 73	164 84	167 94	123 70	98 45	94 58	124 63	
VETELI-VETIL MIEHÄÄ - MÄN	3889 1955	294 143	382 211	463 245	378 223	216 113	222 116	225 118	234 131	
VIEPPELI-VINDALA MIEHÄÄ - MÄN	3774 1829	318 150	352 170	459 236	337 176	171 87	195 104	191 97	269 134	
VÄHKÄYRÖ-LILLKYRÖ MIEHÄÄ - MÄN	4241 2057	337 169	336 171	386 181	385 210	284 151	219 119	250 131	262 128	
VÖYRI-VORA MIEHÄÄ - MÄN	4157 1979	242 123	267 145	327 157	303 173	218 116	175 80	225 109	266 137	
YLIHÄRMÄ MIEHÄÄ - MÄN	3105 1486	221 113	255 130	294 157	254 125	171 94	188 83	172 97	200 94	
YLI-MÄRKKÜ-ÖVERMARK MIEHÄÄ - MÄN	1618 769	109 54	130 67	119 57	97 43	67 35	82 35	91 46	117 64	
YLISTARO MIEHÄÄ - MÄN	6888 3309	431 263	625 310	694 373	626 334	335 175	339 173	326 170	400 206	
ÄHTÄRI MIEHÄÄ - MÄN	7632 3729	543 264	717 364	704 379	701 371	422 219	409 207	405 200	462 239	
ÄHTÄVA-ESSE MIEHÄÄ - MÄN	2175 1076	168 88	214 116	212 103	171 89	121 62	123 65	113 52	140 67	

E 148 VÄSTÖ SUKUPUOLEN JA IÄN MUKAAN 31.12.1970 (ENNAKKOTAULU)  
BEFOLKNINGEN EFTER KÖN OCH ÅLDER 31.12.1970 (FÖRHANDSTABELL)

ALUE - OMRÅDE SUKUPUOLI - KÖN	IKÄ - ÅLDER										TUNT. OKAND
	45-49	50-54	55-59	60-64	65-69	70-74	75-79	80+			
TEUVA-ÖSTERMARK MIEHÄ - MÄN	536 262	473 216	443 199	373 163	298 138	260 106	134 47	84 36			0 0
TIUKKA-TJÖCK MIEHÄ - MÄN	62 27	70 32	50 23	42 19	52 19	30 9	26 5	19 8			0 0
TOHOLAMPI MIEHÄ - MÄN	220 103	228 98	223 109	221 111	162 79	117 54	56 29	44 16			2 1
TOYSA MIEHÄ - MÄN	237 119	227 118	182 81	186 79	203 92	112 59	80 33	44 17			0 0
ULLAVA MIEHÄ - MÄN	73 33	68 36	51 29	52 24	35 16	28 7	21 8	14 5			0 0
UUDENKAARLEPYYN MLK-NYKARLEBY LK MIEHÄ - MÄN	128 60	130 60	136 69	122 60	87 35	77 38	42 11	39 12			0 0
VETELI-VETIL MIEHÄ - MÄN	237 108	203 89	207 93	186 83	137 58	100 37	56 18	28 9			0 0
VIMPELI-VINDALA MIEHÄ - MÄN	245 110	214 108	198 86	214 101	163 75	110 39	52 19	35 7			0 0
VÄHKYRÖ-LILLKYRÖ MIEHÄ - MÄN	246 131	240 100	250 94	232 107	192 78	147 67	67 28	71 16			1 0
VÖYRI-VÖRÄ MIEHÄ - MÄN	301 140	321 148	355 155	339 153	218 99	182 58	107 38	80 19			0 0
YLIHARNA MIEHÄ - MÄN	221 92	161 86	198 83	176 81	121 51	97 37	70 26	39 8			0 0
YLI-MARKKU-OVERMARK MIEHÄ - MÄN	128 65	102 54	92 41	100 46	87 39	93 40	54 23	36 12			0 0
YLISTARO MIEHÄ - MÄN	445 196	394 170	430 192	436 196	342 136	260 94	138 47	126 41			0 0
AHTARI MIEHÄ - MÄN	480 210	411 191	453 201	421 208	333 149	268 110	156 59	120 53			0 0
AHTAVÄ-ESSE MIEHÄ - MÄN	128 67	123 64	128 53	121 62	96 45	59 23	45 17	32 9			0 0

E 14B VÄESTÖ SUKUPUOLEN JA IÄN MUKAAN 31.12.1970 (ENNAKKOTAULU)  
 BEFOLKNINGEN EFTER KÖN OCH ÅLDER 31.12.1970 (FÖRHÄNDSABELL)

ALUE - OMRÅDE SUKUPUOLI - KÖN	KOKO VÄESTÖ IÄÄ - ÅLDER HELA BEFOLK- NINGEN									
	0-4	5-9	10-14	15-19	20-24	25-29	30-34	35-39	40-44	
OULUN LÄÄNI - ULEÅBORGS LÄN										
OULU-ULEÅBORG	85500	8010	7716	7900	9725	7758	6030	5366	5248	
MIEHIX - MÄN	40615	4071	3950	3903	4488	3812	2954	2644	2561	
KAJAANI	19596	1890	1709	1795	2158	1742	1388	1215	1340	
MIEHIX - MÄN	9317	985	845	874	999	832	662	598	669	
RAAHÉ-GRÅHESTAD	7496	695	583	638	913	724	527	406	380	
MIEHIX - MÄN	3657	365	282	320	444	392	263	213	198	
YLIVIESKA	10565	971	1077	1219	1024	648	621	563	608	
MIEHIX - MÄN	5159	499	542	613	526	331	303	281	293	
HAAPAJÄRVI	8009	750	811	890	685	475	436	443	470	
MIEHIX - MÄN	4099	398	409	474	375	274	238	244	235	
OULAINEN	7419	651	745	853	691	431	340	420	439	
MIEHIX - MÄN	3667	316	394	453	352	228	177	212	211	
ALAVIESKA	3321	308	348	378	315	173	167	191	206	
MIEHIX - MÄN	1688	143	179	201	182	96	85	99	116	
HAAPAVESI	7424	665	826	864	641	425	399	405	449	
MIEHIX - MÄN	3724	328	420	449	331	224	217	220	224	
HAILUOTO-KARLO	1095	96	104	97	93	71	47	51	52	
MIEHIX - MÄN	562	44	56	53	60	47	24	29	31	
HAUKIPUDAS	9093	842	989	1023	868	559	529	517	563	
MIEHIX - MÄN	4537	412	532	522	446	313	274	277	286	
HYRYSALMI	5036	542	658	661	405	253	298	307	333	
MIEHIX - MÄN	2628	283	317	350	227	132	164	157	181	
II	5634	587	672	667	488	290	271	337	355	
MIEHIX - MÄN	2841	310	352	328	271	156	137	165	191	
KAJAANIN MLK-KAJAANI LK	9968	1081	1122	1091	875	542	626	667	735	
MIEHIX - MÄN	5088	569	573	581	480	274	303	342	372	
KALAJOKI	6892	644	748	760	623	414	387	372	392	
MIEHIX - MÄN	3439	325	388	395	358	212	204	197	198	

E 14B VÄSTÖLASKENTAN SUKUPUOLEN JA IKÄ MUKAAN 31.12.1970 (ENNAKKOTAULU)  
BEFOLKNINGEN EFTER KÖN OCH ÅLDER 31.12.1970 (FÖRHANDSTABELL)

IKÄ - ÅLDER

ALUE - OMRÅDE  
SUKUPUOLI - KÖN

	45-49	50-54	55-59	60-64	65-69	70-74	75-79	80+	TUNN. OKAND
<b>OULUN LÄÄNI - ULEÅBORG LÄN</b>									
OULU-ULEÅBORG MIEHÄ - MÄN	4676 2164	3632 1587	3462 1562	3057 1249	2200 813	1455 437	822 224	601 163	4 3
KAJAANI MIEHÄ - MÄN	1070 501	836 381	780 369	700 273	476 169	373 139	205 60	127 27	0 0
RAAHÉ-DRAHESTAD MIEHÄ - MÄN	379 178	279 134	301 126	293 121	203 77	141 52	66 21	71 17	0 0
YLIVIESKA MIEHÄ - MÄN	625 303	524 250	539 280	477 214	333 133	252 87	130 42	78 28	0 0
HAAPAJÄRVI MIEHÄ - MÄN	475 241	444 204	499 240	377 184	282 137	191 72	121 58	82 31	0 0
OULAINEN MIEHÄ - MÄN	485 242	408 186	409 188	365 161	262 121	179 64	127 43	85 34	0 0
ALAVIESKA MIEHÄ - MÄN	168 79	180 92	185 88	171 75	120 50	85 36	46 18	41 14	0 0
HAAPAVESI MIEHÄ - MÄN	418 211	374 179	382 188	374 173	239 102	175 81	101 43	90 34	0 0
HAILUOTO-KARLÖ MIEHÄ - MÄN	65 33	65 30	74 31	72 35	55 21	42 21	28 10	18 9	0 0
HAUKIPUDAS MIEHÄ - MÄN	550 251	424 214	481 209	407 177	271 127	188 69	87 31	90 34	1 0
HYRYSALMI MIEHÄ - MÄN	303 167	200 92	210 113	178 85	128 65	79 40	53 26	49 21	0 0
II MIEHÄ - MÄN	338 175	311 153	266 126	248 111	188 74	114 46	53 22	50 16	0 0
KAJAANIN MLK-KAJAANI: LK MIEHÄ - MÄN	633 341	458 233	403 203	364 171	223 88	192 81	111 45	94 33	0 0
KALAJOKI MIEHÄ - MÄN	390 172	353 158	386 173	314 143	231 100	158 62	91 38	67 18	0 0

E 140 VÄSTÖ SUKUPUOLEN JA IÄN MUKAAN 31.12.1970 (ENNAKKOTAULU)  
BEFOLKNINGEN EFTER KÖN OCH ÅLDER 31.12.1970 (FÖRHANDSTABELL)

ALUE - OMRÅDE SUKUPUOLI - KÖN	KOKO VÄESTÖ IÄN - ÅLDER HELA BEFOLKNINGEN									
	0-4	5-9	10-14	15-19	20-24	25-29	30-34	35-39	40-44	
KEMPELE MIEHÄ - MÄN	3999 1991	484 250	519 281	461 232	372 175	339 172	285 134	333 167	305 159	202 98
KESTILÄ MIEHÄ - MÄN	2944 1561	206 113	277 150	338 169	387 216	239 155	135 77	153 79	172 94	167 82
KIIMINKI MIEHÄ - MÄN	2953 1517	264 129	321 152	317 173	333 173	253 150	178 92	182 98	169 100	187 97
KUHMO MIEHÄ - MÄN	14019 7223	1239 594	1492 772	1620 836	1714 876	1261 728	847 455	810 428	870 464	903 499
KUIVARIEMI MIEHÄ - MÄN	3000 1544	223 108	318 163	403 201	362 195	214 135	146 83	147 92	160 84	175 102
KUUSAMO MIEHÄ - MÄN	18358 9417	1596 826	2316 1196	2512 1279	2361 1252	1480 826	992 481	1078 538	1081 598	1036 545
KÄRSÄMÄKI MIEHÄ - MÄN	4009 2044	268 139	401 211	462 205	443 237	327 192	219 121	229 119	205 112	220 111
LIMINKA MIEHÄ - MÄN	3937 2026	258 133	391 213	409 210	432 246	379 223	229 119	192 105	209 104	273 146
LUMIJOKI MIEHÄ - MÄN	1596 793	107 54	129 62	179 78	189 101	136 89	65 29	72 44	84 50	94 51
MERIJÄRVI MIEHÄ - MÄN	1819 954	101 48	161 94	231 122	242 125	178 108	60 39	80 42	109 54	106 54
MUHOS MIEHÄ - MÄN	7129 3545	462 256	644 321	785 395	901 462	616 329	376 198	360 183	407 188	506 262
NIVALA MIEHÄ - MÄN	10194 5061	800 413	870 415	1078 548	1208 586	885 524	547 280	527 290	545 284	632 325
OULUNSALO MIEHÄ - MÄN	2109 1092	217 108	244 131	240 114	215 131	176 91	115 55	152 80	142 77	109 60
PAAVOLA MIEHÄ - MÄN	4584 2389	331 164	404 212	482 262	551 300	439 267	231 133	220 116	195 102	262 129
PALTAMO MIEHÄ - MÄN	6181 3207	394 197	626 322	727 396	762 408	473 268	328 190	319 169	347 168	448 248



E 140 VÄSTÖ SUKUPUOLEN JA JÄN MUKAAN 31.12.1970 (ENNAKKOTAULU)  
BEFOLKNINGEN EFTER KÖN OCH ALDER 31.12.1970 (FÖRHANDSTABELL)

ALUE - OMRÅDE  
SUKUPUOLI - KÖN

IKÄ - ALDER

	45-49	50-54	55-59	60-64	65-69	70-74	75-79	80+	TUNT. OKKND
KEMPELE MIEHÄ - MÄN	149 82	121 62	128 63	123 49	76 24	59 31	22 10	21 2	0 0
KESTILÄ MIEHÄ - MÄN	198 110	151 71	157 67	123 58	89 45	78 41	40 20	32 14	2 1
KIIMINKI MIEHÄ - MÄN	152 77	156 82	133 49	112 62	77 34	51 22	36 15	32 12	0 0
KUHMO MIEHÄ - MÄN	773 401	569 294	616 293	499 245	368 150	199 86	116 51	121 50	2 1
KUIVANIEMI MIEHÄ - MÄN	182 92	131 58	153 73	148 70	106 51	63 24	38 12	29 11	0 0
KUUSAMO MIEHÄ - MÄN	899 473	719 366	663 335	526 243	442 191	287 127	207 71	163 70	0 0
KÄRSÄMÄKI MIEHÄ - MÄN	245 136	220 112	231 114	201 94	133 55	105 44	67 28	33 14	0 0
LIMINKA MIEHÄ - MÄN	245 119	190 99	203 86	172 85	126 53	111 42	63 27	54 16	1 0
LUMIJOKI MIEHÄ - MÄN	95 41	100 49	82 38	71 34	71 34	53 17	34 11	35 11	0 0
MERIJÄRVI MIEHÄ - MÄN	127 64	105 49	100 52	80 38	54 24	47 22	16 6	21 12	1 1
MUHOS MIEHÄ - MÄN	480 247	347 161	378 172	317 149	225 100	151 55	99 34	75 33	0 0
NIVALA MIEHÄ - MÄN	608 288	551 252	586 282	511 247	356 134	265 107	132 48	93 37	0 0
OULUNSALO MIEHÄ - MÄN	117 65	69 29	74 38	75 41	75 32	37 18	34 15	18 7	0 0
PAAVOLA MIEHÄ - MÄN	244 126	280 138	301 148	226 102	161 69	127 57	73 40	57 24	0 0
PALTAMO MIEHÄ - MÄN	348 168	339 178	330 163	262 114	205 104	133 56	71 36	69 22	0 0

E 14B VÄSTO SÜKUPUOLEN JA IAN MUKAAN 31.12.1970 (FNNAKKOTAULU)  
 BEFOLKNINGEN EFTER KÖN OCH ALDER 31.12.1970 (FÖRHANDSTABELL)

ALUE - OMRÅDE SUKUPUOLI - KÖN	KOKO VÄSTÖ IKA - ALDER HELA BEFOLKNINGEN									
	0-4	5-9	10-14	15-19	20-24	25-29	30-34	35-39	40-44	
PATTIJOKI MIEHIA - MAN	337 1766	406 211	328 185	329 174	305 158	217 125	219 111	215 112	187 101	
PIIPPOLA MIEHIA - MAN	1795 940	141 73	210 104	202 109	148 87	114 68	97 53	80 37	108 58	
PUDASJARVI MIEHIA - MAN	14066 7452	1170 604	1860 997	1775 927	1191 705	686 391	795 416	743 451	834 455	
PULKKILA MIEHIA - MAN	2175 1137	179 95	228 118	262 149	185 104	121 64	141 64	103 61	140 76	
PUOLANKA MIEHIA - MAN	6105 3250	429 226	693 377	717 381	496 294	291 168	338 205	325 171	419 239	
PYHÄJOKI MIEHIA - MAN	3674 1864	294 100	350 163	408 217	369 220	181 108	166 88	214 114	205 96	
PYHÄJARVI OL MIEHIA - MAN	8763 4568	642 346	968 475	981 538	742 416	517 201	528 302	518 286	525 277	
PYHÄNTÄ MIEHIA - MAN	1764 934	117 68	203 106	225 115	135 92	81 43	86 52	91 43	120 74	
RAHTSILA MIEHIA - MAN	3042 1560	206 103	376 184	362 202	238 139	146 84	172 79	151 84	201 109	
RAUTIO MIEHIA - MAN	1428 748	94 57	158 94	172 90	143 81	75 48	55 29	69 35	79 43	
REISJARVI MIEHIA - MAN	3962 1993	401 208	446 212	494 261	328 184	218 118	192 108	186 83	233 128	
REVONLAHTI-REVOLAX MIEHIA - MAN	989 515	46 30	124 60	130 63	85 56	35 21	40 24	52 28	51 30	
RISTIJARVI MIEHIA - MAN	3119 1648	180 94	353 196	327 172	246 139	158 99	150 69	197 104	241 138	
SALOINEN MIEHIA - MAN	5273 2761	664 362	476 246	506 279	537 275	511 288	392 206	309 169	285 145	
SIEVI MIEHIA - MAN	4801 2398	353 174	476 229	543 294	444 243	270 155	215 101	228 135	281 139	

E 148 VÄSTÖ SUKUPUOLEN JA IÄN MUKAAN 31.12.1970 (ENNAKKOTAULU)  
BEFOLKNINGEN EFTER KÖN OCH ÅLDER 31.12.1970 (FÖRHANDSTABELL)

ALUE - OMRÅDE SUKUPUOLI - KÖN	IKÄ - ÅLDER										TUNT. OKÄND
	45-49	50-54	55-59	60-64	65-69	70-74	75-79	80+			
PATTIJOKI MIEHÄ - MÄN	155 84	141 65	150 77	120 58	66 30	57 26	30 12	33 15	0 0		
PIIPPOLA MIEHÄ - MÄN	101 54	94 40	106 59	87 44	59 25	48 26	18 7	14 6	0 0		
PUDASJARVI MIEHÄ - MÄN	765 374	616 322	605 268	486 235	329 165	281 124	159 82	142 67	2 0		
PULKKILA MIEHÄ - MÄN	135 74	98 47	134 65	81 35	57 36	56 19	35 12	28 13	0 0		
PUOLANKA MIEHÄ - MÄN	366 186	312 153	325 150	250 127	219 113	171 87	90 49	70 33	0 0		
PYHÄJOKI MIEHÄ - MÄN	237 122	204 93	240 120	217 105	165 70	104 42	74 30	51 24	0 0		
PYHÄJARVI OL MIEHÄ - MÄN	520 271	430 215	443 210	401 199	244 106	209 88	120 58	86 37	1 1		
PYHÄNTÄ MIEHÄ - MÄN	115 61	93 40	92 52	80 46	43 17	51 24	32 15	29 8	0 0		
RANTSILA MIEHÄ - MÄN	185 93	142 64	166 73	150 77	114 55	68 26	41 20	43 25	1 1		
RAUTIO MIEHÄ - MÄN	98 49	80 30	76 38	78 38	53 26	27 12	24 9	20 9	0 0		
REISJARVI MIEHÄ - MÄN	233 120	194 82	188 98	198 97	134 51	86 40	44 20	29 7	0 0		
REVONLAHTI-REVOLAX MIEHÄ - MÄN	76 33	47 20	70 33	58 26	42 24	28 15	12 4	7 5	0 0		
RISTIJARVI MIEHÄ - MÄN	200 108	157 78	170 93	149 64	121 56	89 41	62 35	54 27	0 0		
SALOINEN MIEHÄ - MÄN	251 133	196 101	171 90	152 67	87 35	69 29	36 16	34 15	1 1		
SIEVI MIEHÄ - MÄN	288 143	256 114	300 138	266 125	199 94	135 59	87 27	46 18	0 0		

E 140 VÄSTÖ SUKUPUOLEN JA IAN NUKAAN 31.12.1970 (ENNAKKOTAULU)  
BEFOLKNINGEN EFTER KÖN OCH ALDER 31.12.1970 (FÖRHANDSTABELL)

ALUE - OMRÅDE SUKUPUOLI - KÖN	KOKO VÄSTÖ HELA BEFOLK- NINGEN	IKÄ - ÅLDER									
		0-4	5-9	10-14	15-19	20-24	25-29	30-34	35-39	40-44	
SIKAJOKI MIEHÄ - MÄN	1431 739	84 39	104 55	164 75	161 96	109 62	78 46	60 33	62 32	82 45	
SOTKAMO MIEHÄ - MÄN	12735 6528	869 453	1144 596	1341 662	1476 789	1062 583	746 408	673 345	723 398	824 446	
SUOMUSSALMI MIEHÄ - MÄN	14540 7543	1207 626	1609 838	1740 854	1800 931	1276 719	817 445	851 444	893 481	944 530	
VAALA MIEHÄ - MÄN	6110 3079	396 204	524 250	738 371	805 404	550 324	301 165	290 152	358 195	386 182	
TAIVALKOSKI MIEHÄ - MÄN	5813 2969	585 289	741 357	730 367	654 362	441 239	322 165	344 183	332 191	343 176	
TEMMES MIEHÄ - MÄN	746 397	48 25	44 23	79 43	91 55	66 42	39 25	31 20	35 15	52 31	
TYRNÄVA MIEHÄ - MÄN	3186 1657	196 97	325 173	380 205	405 231	237 156	127 69	132 67	177 94	202 103	
UTAJÄRVI MIEHÄ - MÄN	4799 2497	315 159	533 278	569 281	592 335	370 244	228 116	231 117	269 160	286 140	
VIHAWI MIEHÄ - MÄN	4901 2506	384 170	473 242	625 323	577 313	466 262	276 154	253 130	330 171	332 175	
VUOLIJOKI MIEHÄ - MÄN	4089 2126	311 166	440 231	479 232	529 285	322 180	222 114	217 117	253 127	321 177	
YLI-II MIEHÄ - MÄN	3313 1693	265 132	428 211	456 244	387 207	249 143	163 74	175 92	175 98	212 116	
YLIKIIWINKI MIEHÄ - MÄN	3371 1834	263 139	330 179	412 214	445 267	249 156	165 103	173 99	184 101	209 128	

E 14B VÄSTÖ SOKUPUOLEN JA JAN MUKAAN 31.12.1970 (ENNAKKOTAULU)  
BEFOLKNINGEN EFTER KÖN OCH ALDER 31.12.1970 (FÖRHANDSTABELL)

ALUE - OMRÅDE  
SUKUPUOLI - KÖN

IKÄ - ALDER

	45-49	50-54	55-59	60-64	65-69	70-74	75-79	80+	TUNT. OKAND
SIIKAJOKI MIEHÄ - MÄN	107 56	78 40	103 49	85 42	61 32	47 20	27 9	19 8	0 0
SOTKAMO MIEHÄ - MÄN	782 394	673 315	685 338	596 304	444 196	324 139	211 100	162 62	0 0
SUOMUSSALMI MIEHÄ - MÄN	801 418	576 292	601 296	447 225	377 164	258 112	191 98	151 69	1 1
VAAVA MIEHÄ - MÄN	403 200	352 168	302 142	247 121	203 89	120 54	74 32	61 26	0 0
TAIVALKOSKI MIEHÄ - MÄN	292 155	222 119	202 88	225 100	151 70	104 45	76 37	49 26	0 0
TEMMES MIEHÄ - MÄN	46 20	45 19	40 20	39 14	31 16	29 17	19 6	12 6	0 0
TYRNÄVA MIEHÄ - MÄN	175 87	179 90	166 80	152 70	133 59	96 33	53 18	51 25	0 0
UTAJARVI MIEHÄ - MÄN	314 157	238 114	227 115	199 96	176 80	121 46	74 35	57 24	0 0
VIHANTI MIEHÄ - MÄN	286 143	232 110	200 103	153 64	113 59	88 34	72 32	41 21	0 0
VUOLIJOKI MIEHÄ - MÄN	268 132	211 104	170 94	117 54	90 43	73 36	34 18	32 16	0 0
YLI-II MIEHÄ - MÄN	153 85	141 65	150 73	129 61	70 29	84 33	48 18	28 12	0 0
YLIKIIHINKI MIEHÄ - MÄN	203 92	168 75	156 78	155 77	105 52	68 31	42 20	44 23	0 0

E 14B VÄSTÖ SUKUPUOLEN JA IAN MUKAAN 31.12.1970 (ENNAKKOTAULU)  
BEFOLKNINGEN EFTER KÖN OCH ALDER 31.12.1970 (FÖRHANDSTABELL)

ALUE - OMRÅDE KOKO VÄSTÖ IKK - ALDER  
SUKUPUOLI - KÖN HELA BEFOLK-  
NINGEN

LAPIN LÄÄNI - LAPPLANDS LÄN

	0-4	5-9	10-14	15-19	20-24	25-29	30-34	35-39	40-44	
ROVANIEMI	26937	2415	2654	2527	2692	2978	2114	2030	1776	1740
MIEHÄ - MÄN	12897	1216	1384	1296	1307	1359	980	970	864	833
KEMI	27360	2220	2461	2566	2691	2637	1806	1723	1665	1983
MIEHÄ - MÄN	13415	1141	1233	1306	1360	1392	937	858	858	994
TORNIO-TORNEA	7268	718	684	671	753	944	606	459	380	383
MIEHÄ - MÄN	3446	355	339	361	354	422	297	236	186	183
KEMIJÄRVI	5816	510	588	644	607	577	427	447	390	384
MIEHÄ - MÄN	2864	280	317	312	294	278	204	222	195	190
ALATORNIO-NEDERTORNEA	8595	679	823	1010	993	601	485	411	451	545
MIEHÄ - MÄN	4439	341	443	506	539	471	252	220	239	294
ENONTEKIO	2357	179	238	269	277	242	146	157	115	147
MIEHÄ - MÄN	1241	86	112	127	146	143	89	82	63	82
INARI-ENARE	6994	551	746	884	811	648	440	399	446	462
MIEHÄ - MÄN	3705	267	372	457	437	385	227	211	241	262
KARUNKI	2254	151	217	261	274	186	95	116	113	123
MIEHÄ - MÄN	1158	78	103	130	151	119	56	49	59	69
KEMIN MLK-KEMI LK	6273	502	579	699	693	569	377	384	370	397
MIEHÄ - MÄN	3128	261	266	347	343	302	197	211	185	208
KEMIJÄRVI HIF-KEMIJÄRVI LK	7717	553	888	945	915	566	412	473	486	485
MIEHÄ - MÄN	4044	293	440	483	485	371	218	261	264	271
KITTILÄ	7323	515	790	842	846	687	351	459	460	470
MIEHÄ - MÄN	3839	279	399	422	437	399	190	267	255	267
KOLARI	5060	431	586	634	608	407	286	353	300	330
MIEHÄ - MÄN	2648	208	298	322	316	223	162	196	160	188
MUONIO	3014	273	354	342	314	276	203	198	153	196
MIEHÄ - MÄN	1534	144	172	155	160	153	103	93	81	109
PÄLKÖSENNIEMI	2113	129	218	278	255	158	99	120	144	134
MIEHÄ - MÄN	1090	60	105	144	137	88	56	65	79	87

E 140 VÄSTÖ SUKUPUOLEN JA IÄN MUKAAN 31.12.1970 (ENNAKKOTAULU)  
 BEFOLKNINGEN EFTER KÖN OCH ÅLDER 31.12.1970 (FÖRHANDSTABELL)

ALUE - OMRÅDE  
 SUKUPUOLI - KÖN

IKK - ÅLDER

45-49 50-54 55-59 60-64 65-69 70-74 75-79 80+ TUNN.  
 OKAND

LAPIN LÄXNI - LAPPLANDS LÄN

ROVANIEMI  
 MIEHIA - MÄN

KEMI  
 MIEHIA - MÄN

TORNIO-TORNEA  
 MIEHIA - MÄN

KEMIJÄRVI  
 MIEHIA - MÄN

ALATORNIO-NEDERTORNEA  
 MIEHIA - MÄN

ENONTEKIO  
 MIEHIA - MÄN

INARI-ENARE  
 MIEHIA - MÄN

KARUNKI  
 MIEHIA - MÄN

KEMIN MLK-KEMI LK  
 MIEHIA - MÄN

KEMIJÄRVEN MLK-KEMIJÄRVI LK  
 MIEHIA - MÄN

KITTILÄ  
 MIEHIA - MÄN

KOLARI  
 MIEHIA - MÄN

MUONIO  
 MIEHIA - MÄN

PELKOSENNIEMI  
 MIEHIA - MÄN

	45-49	50-54	55-59	60-64	65-69	70-74	75-79	80+	TUNN. OKAND
ROVANIEMI MIEHIA - MÄN	1674 787	1245 586	1079 522	818 354	543 215	375 139	178 56	99 29	0 0
KEMI MIEHIA - MÄN	1821 864	1260 581	1291 590	1222 514	937 396	614 265	300 84	163 42	0 0
TORNIO-TORNEA MIEHIA - MÄN	405 175	308 137	270 136	255 116	166 66	145 44	75 29	46 10	0 0
KEMIJÄRVI MIEHIA - MÄN	307 153	229 106	222 104	174 78	143 65	75 31	49 19	44 16	0 0
ALATORNIO-NEDERTORNEA MIEHIA - MÄN	535 262	452 217	402 203	315 145	283 138	179 71	124 55	107 43	0 0
ENONTEKIO MIEHIA - MÄN	122 64	118 60	77 42	86 49	69 33	48 26	38 19	28 17	1 1
INARI-ENARE MIEHIA - MÄN	377 201	290 158	257 134	257 143	183 96	109 54	78 33	54 26	2 1
KARUNKI MIEHIA - MÄN	156 76	111 59	99 43	97 43	93 43	76 37	47 19	39 24	0 0
KEMIN MLK-KEMI LK MIEHIA - MÄN	394 189	328 169	264 133	258 117	178 81	131 60	82 30	68 29	0 0
KEMIJÄRVEN MLK-KEMIJÄRVI LK MIEHIA - MÄN	405 205	348 179	350 167	337 157	244 112	135 55	110 53	63 30	0 0
KITTILÄ MIEHIA - MÄN	446 229	311 160	309 148	298 137	212 101	156 72	94 38	77 39	0 0
KOLARI MIEHIA - MÄN	239 129	199 94	219 110	172 92	113 53	94 52	53 27	34 17	2 1
MUONIO MIEHIA - MÄN	151 90	127 59	119 63	107 47	69 38	59 31	39 17	34 19	0 0
PELKOSENNIEMI MIEHIA - MÄN	110 56	97 43	101 52	101 43	63 27	56 26	33 15	17 7	0 0

E I 4B VÄSTÖ SUKUPUOLEN JA IÄN MUKAAN 31.12.1970 (ENNAKKOTAULU)  
BEFOLKNINGEN EFTER KÖN OCH ÅLDER 31.12.1970 (FÖRHANDSTABELL)

ALUE - OMRÅDE SUKUPUOLI - KÖN	KOKO VÄSTÖ IKA - ÅLDER HELA BEFOLKNINGEN									
	0-4	5-9	10-14	15-19	20-24	25-29	30-34	35-39	40-44	
POSIO MIEHÄ - MAN	6357 3326	534 284	776 410	832 449	509 282	340 177	368 200	363 200	340 210	
RÄNVA MIEHÄ - MAN	6302 3269	553 273	800 420	844 448	529 310	280 144	331 166	320 179	362 185	
ROVANIEMEN MLK-ROVANIEMI LK MIEHÄ - MAN	18763 9621	1365 689	2216 1113	2105 1148	1377 813	851 461	1132 538	1267 647	1227 654	
SALLA MIEHÄ - MAN	8681 4677	700 383	1026 521	1061 569	742 445	464 271	496 270	552 307	563 304	
SAVUKOSKI MIEHÄ - MAN	2198 1200	186 96	274 138	227 116	184 109	131 76	125 67	152 92	166 100	
SIMO MIEHÄ - MAN	4176 2111	355 174	496 255	432 224	371 217	267 137	248 138	246 131	239 126	
SODANKYLÄ MIEHÄ - MAN	10706 5669	921 447	1195 644	1223 656	1016 547	631 344	725 401	667 368	684 388	
TERVOLA MIEHÄ - MAN	5928 3060	401 191	647 329	702 373	485 280	278 159	317 168	341 202	370 200	
PELLO MIEHÄ - MAN	6253 3207	505 270	715 358	776 411	518 298	320 156	356 206	389 191	381 195	
UTSJOKI MIEHÄ - MAN	1392 732	130 69	164 84	150 76	133 69	81 43	87 49	83 50	70 44	
YLITORNIO-OVERTORNEA MIEHÄ - MAN	8301 4293	607 290	892 463	1063 589	646 390	395 206	422 220	474 247	478 253	



E 140 VÄESIO SUKUPUOLEN JA IAN MUKAAN 31.12.1970 (ENNAKKOTAULU)  
BEFOLKNINGEN EFTER KON OCH ALDER 31.12.1970 (FÖRHANDSTABELL)

ALUE - OMRÅDE SUKUPUOLI - KON	IKA - ALDER										TUNT. OKÄND
	45-49	50-54	55-59	60-64	65-69	70-74	75-79	80+			
POSIO MIEHÄ - MÄN	302 134	262 133	258 132	251 120	176 82	103 49	59 29	46 18	0 0		
RANUA MIEHÄ - MÄN	335 191	260 125	234 110	206 109	133 66	99 46	62 28	44 15	0 0		
ROVANIEMIEN MLK-ROVANIEMI LK MIEHÄ - MÄN	1079 566	864 412	828 392	657 312	514 246	351 167	210 92	165 71	2 2		
SALLA MIEHÄ - MÄN	413 229	355 160	384 189	344 160	278 134	162 73	107 50	104 47	0 0		
SAVUKOSKI MIEHÄ - MÄN	114 69	95 55	71 33	75 33	51 29	38 14	26 12	25 16	1 0		
SIMO MIEHÄ - MÄN	224 115	170 79	206 102	159 64	128 60	92 41	41 19	51 15	0 0		
SODANKYLÄ MIEHÄ - MÄN	570 335	396 200	414 211	336 167	264 124	156 75	90 44	83 35	0 0		
TERVOLA MIEHÄ - MÄN	352 173	280 149	277 124	257 116	207 98	138 68	78 28	60 20	0 0		
PELLO MIEHÄ - MÄN	335 184	316 157	226 110	222 96	174 83	114 46	77 33	57 22	0 0		
UTSJOKI MIEHÄ - MÄN	73 39	52 25	43 17	52 29	37 23	22 13	24 12	25 9	1 1		
YLIITORNIO-OVERTORNEA MIEHÄ - MÄN	470 248	386 188	393 191	312 153	268 131	184 85	141 68	99 56	0 0		

Väestö koulusivistyksen mukaan lääneittäin 31.12.1970

ENNAKKOTAULU 14 C:

Befolkningen efter skolbildning länsvis 31.12.1970

FÖRHANDSTABELL 14 C:

ALUE OMRÅDE	Koko väestö - Hela befolkningen		Koulusivistys - Skolbildning			
	1960	1970	1960	1970	1960	1970
KOKO MAA - HELA RIKET	4 446 222	4 622 299	235 589	405 064	130 397	247 794
Yht.						
%			5.3	8.8	2.9	5.4
Näistä 15 v. täyttäneitä	3 103 268	3 501 872	234 753	405 064 <sup>1)</sup>	130 353	247 794 <sup>1)</sup>
Yht.						
%			7.6	11.6	4.2	7.1
Kaupungit ja kauppalat	1 955 571	2 354 178	164 413	268 154	100 229	186 536
Yht.						
%			8.4	11.4	5.1	7.9
Städer och köpingar	1 380 233	1 804 254	164 032	268 154	100 209	186 536
Yht.						
%			11.9	14.9	7.3	10.3
Näistä 15 v. täyttäneitä	2 490 651	2 268 121	71 176	136 910	30 168	61 258
Yht.						
%			2.9	6.0	1.2	2.7
Maalaiskunnat	1 723 035	1 697 618	70 721	136 910	30 144	61 258
Yht.						
%			4.1	8.1	1.7	3.6
Landskommuner						
Näistä 15 v. täyttäneitä						
Yht.						
%						
Därav 15 år fyllda						
Yht.						
%						

1) Ks. sivu 14 - Se sidan 15

ALUE OMRÅDE	Koko väestö - Hela befolkningen		Koulusivistys - Skolbildning			
	1960	1970	Keskikoulukurssi - Mellanskolekurs		Ylioppilastutkinto Studentexamen	
	1960	1960	1970	1970	1960	1970
UUDENMAAN LÄÄNI - NYLANDS LÄN	832 936	1 012 355	82 734	129 133	58 095	106 193
Yht.			9.9	12.8	7.0	10.5
%						
Näistä 15 v. täyttäneitä	621 777	786 320	82 523	129 133	58 085	106 193
Yht.			13.3	16.4	9.3	13.5
%						
Därav 15 år fyllda						
Kaupungit ja kauppalat	618 295	752 252	73 072	106 671	53 930	94 741
Yht.			11.8	14.2	8.7	12.6
%						
Städer och köpingar	469 678	591 578	72 909	106 671	53 923	94 741
Yht.			15.5	18.0	11.5	16.0
%						
Näistä 15 v. täyttäneitä						
Därav 15 år fyllda						
Maalaiskunnat	214 641	260 103	9 662	22 462	4 165	11 452
Yht.			4.5	8.6	1.9	4.4
%						
Landskommuner	152 099	194 742	9 614	22 462	4 162	11 452
Yht.			6.3	11.5	2.7	5.9
%						
Näistä 15 v. täyttäneitä						
Därav 15 år fyllda						
TURUN-PORIN LÄÄNI - ÅBO-BJÖRNEBORGS LÄN	660 269	678 076	31 888	54 703	16 630	31 824
Yht.			4.8	8.1	2.5	4.7
%						
Näistä 15 v. täyttäneitä	476 078	525 227	31 775	54 703	16 619	31 824
Yht.			6.7	10.4	3.5	6.1
%						
Därav 15 år fyllda						

	Koko väestö - Hela befolkningen		Koulusivistys - Skolbildning			
	1960	1970	Keskikoulukurssi - Mellanskolekurs		Ylioppilastutkinto - Studentexamen	
	1960	1970	1960	1970	1960	1970
ALUE						
OMRÅDE						
Kaupungit ja kauppalat	290 290	344 132	20 520	34 865	11 343	22 319
Städer och köpingar			7.1	10.1	3.9	6.5
Näistä 15 v. täyttäneitä	212 436	265 052	20 469	34 865	11 336	22 319
Därav 15 år fyllda			9.6	13.2	5.3	8.4
Maalaiskunnat	369 979	333 944	11 368	19 838	5 287	9 505
Landskommuner			3.1	5.9	1.4	2.8
Näistä 15 v. täyttäneitä	263 642	260 175	11 306	19 838	5 283	9 505
Därav 15 år fyllda			4.3	7.6	2.0	3.7
AHVENANMAAN MAAKUNTA	20 981	20 789	1 085	1 594	419	628
LANDSKAPET ÅLAND			5.2	7.7	2.0	3.0
Näistä 15 v. täyttäneitä	15 772	16 233	1 077	1 594	418	628
Därav 15 år fyllda			6.8	9.8	2.7	3.9
Kaupungit ja kauppalat	6 685	8 609	732	1 137	312	455
Städer och köpingar			10.9	13.2	4.7	5.3
Näistä 15 v. täyttäneitä	4 832	6 482	729	1 137	311	455
Därav 15 år fyllda			15.1	17.5	6.4	7.0

ALUE OMRÅDE	Koko väestö - Hela befolkningen		Koulusivistys - Skolbildning			
	1960	1970	Keskikoulukurssi - Mellanskolekurs		Ylioppilastutkinto - Studentexamen	
			1960	1970	1960	1970
Maalaiskunnat	14 296	12 180	353	457	107	173
Landskommuner			2.5	3.8	0.7	1.4
Näistä 15 v. täyttäneitä	10 940	9 751	348	457	107	173
Därav 15 år fyllda			3.2	4.7	1.0	1.8
HÄMEEN LÄÄNI	592 269	638 842	31 325	55 376	14 786	30 360
TAVASTEHUS LÄN			5.3	8.7	2.5	4.8
Näistä 15 v. täyttäneitä	423 876	492 611	31 252	55 376	14 782	30 360
Därav 15 år fyllda			7.4	11.2	3.5	6.2
Kaupungit ja kauppalat	303 890	372 504	21 012	37 225	10 481	21 767
Städer och köpingar			6.9	10.0	3.4	5.8
Näistä 15 v. täyttäneitä	221 177	286 871	20 981	37 225	10 480	21 767
Därav 15 år fyllda			9.5	13.0	4.7	7.6
Maalaiskunnat	288 379	266 338	10 313	18 151	4 305	8 593
Landskommuner			3.6	6.8	1.5	3.2
Näistä 15 v. täyttäneitä	202 699	205 740	10 271	18 151	4 302	8 593
Därav 15 år fyllda			5.1	8.8	2.1	4.2

ALUE OMRÅDE	Koko väestö - Hela befolkningen		Koulusivistys - Skolbildning				
	1960	1970	Keskikoulukurssi - Mellanskolekurs		Ylioppilastutkinto - Studentexamen		
	1960	1970	1960	1970	1960	1970	
KYMEN LÄÄNI	Yht.	337 772	345 162	16 418	27 468	7 256	13 059
KYMMENE LÄN	%			4.9	8.0	2.1	3.8
Näistä 15 v. täyttäneitä	Yht.	240 240	264 733	16 377	27 468	7 254	13 059
Därav 15 år fyllda	%			6.8	10.4	3.0	4.9
Kaupungit ja kauppallat	Yht.	179 507	200 644	11 617	19 369	5 217	9 472
Städer och köpingar	%			6.5	9.7	2.9	4.7
Näistä 15 v. täyttäneitä	Yht.	128 569	153 383	11 597	19 369	5 216	9 472
Därav 15 år fyllda	%			9.0	12.6	4.1	6.2
Maalaiskunnat	Yht.	158 265	144 518	4 801	8 099	2 039	3 587
Landskommuner	%			3.0	5.6	1.3	2.5
Näistä 15 v. täyttäneitä	Yht.	111 671	111 350	4 780	8 099	2 038	3 587
Därav 15 år fyllda	%			4.3	7.3	1.8	3.2
MIKKELIN LÄÄNI	Yht.	234 629	220 295	8 297	14 775	3 816	6 871
S:T MICHELS LÄN	%			3.5	6.7	1.6	3.1
Näistä 15 v. täyttäneitä	Yht.	160 416	166 185	8 270	14 775	3 811	6 871
Därav 15 år fyllda	%			5.2	8.9	2.4	4.1

ALUE OMRÅDE	Koko väestö - Hela befolkningen		Koulusivistys - Skolbildning			
	1960	1970	Keskikoulukurssi - Mellanskolekurs		Ylioppilastutkinto - Studentexamen	
			1960	1970	1960	1970
Kaupungit ja kauppalat	56 071	70 345	4 132	7 418	2 090	3 778
Städer och köpingar			7.4	10.5	3.7	5.4
Näistä 15 v. täyttäneitä	39 190	52 478	4 127	7 418	2 090	3 778
Därav 15 år fyllda			10.5	14.1	5.3	7.2
Maalaiskunnat	178 558	149 950	4 165	7 357	1 726	3 093
Landskommuner			2.3	4.9	1.0	2.1
Näistä 15 v. täyttäneitä	121 226	113 707	4 143	7 357	1 721	3 093
Därav 15 år fyllda			3.4	6.5	1.4	2.7
POHJOIS-KARJALAN LÄÄNI	207 742	186 324	6 350	11 868	2 863	5 327
NORRA KARELENS LÄN			3.1	6.4	1.4	2.9
Näistä 15 v. täyttäneitä	134 750	137 435	6 322	11 868	2 863	5 327
Därav 15 år fyllda			4.7	8.6	2.1	3.9
Kaupungit ja kauppalat	47 230	54 914	3 119	5 531	1 472	2 757
Städer och köpingar			6.6	10.1	3.1	5.0
Näistä 15 v. täyttäneitä	31 829	40 787	3 114	5 531	1 472	2 757
Därav 15 år fyllda			9.8	13.6	4.6	6.8

ALUE OMRÅDE	Koko väestö - Hela befolkningen		Koulusivistys - Skolbildning			
	1960	1970	Keskikoulukurssi - Mellanskolekurs		Ylioppilastutkinto - Studentexamen	
			1960	1970	1960	1970
Maalaiskunnat	Yht.	160 512	3 231	6 337	1 391	2 570
Landskommuner	%		2.0	4.8	0.9	2.0
Näistä 15 v. täyttäneitä	Yht.	102 921	3 208	6 337	1 391	2 570
Därav 15 år fyllda	%		3.1	6.6	1.4	2.7
KUOPION LÄÄNI	Yht.	270 504	9 916	18 084	4 552	8 513
KUOPIO LÄN	%		3.7	7.0	1.7	3.3
Näistä 15 v. täyttäneitä	Yht.	181 050	9 883	18 084	4 550	8 513
Därav 15 år fyllda	%		5.5	9.5	2.5	4.5
Kaupungit ja kauppalat	Yht.	98 444	6 256	11 166	3 072	5 594
Städer och köpingar	%		6.4	9.4	3.1	4.7
Näistä 15 v. täyttäneitä	Yht.	68 420	6 247	11 166	3 070	5 594
Därav 15 år fyllda	%		9.1	12.6	4.5	6.3
Maalaiskunnat	Yht.	172 060	3 660	6 918	1 480	2 919
Landskommuner	%		2.1	5.0	0.9	2.1
Näistä 15 v. täyttäneitä	Yht.	112 630	3 636	6 918	1 480	2 919
Därav 15 år fyllda	%		3.2	6.8	1.3	2.9



ALUE OMRÅDE	Koko väestö - Hela befolkningen		Koulusivistys - Skolbildning			
	1960	1970	Keskikoulukurssi - Mellanskolekurs		Ylioppilastutkinto - Studentexamen	
	1960	1970	1960	1970	1960	1970
KESKI-SUOMEN LÄÄNI	245 014	239 060	9 720	18 236	4 770	10 397
MELLERSTA FINLANDS LÄN			4.0	7.6	1.9	4.3
Näistä 15 v. täyttäneitä	165 373	178 951	9 654	18 236	4 768	10 397
Därav 15 år fyllda			5.8	10.2	2.9	5.8
Kaupungit ja kauppalat	67 315	85 987	4 468	8 761	2 426	5 952
Städer och köpingar			6.6	10.2	3.6	6.9
Näistä 15 v. täyttäneitä	146 898	64 889	4 450	8 761	2 425	5 952
Därav 15 år fyllda			9.5	13.5	5.2	9.2
Maalaiskunnat	177 699	153 073	5 252	9 475	2 344	4 445
Landskommuner			3.0	6.2	1.3	2.9
Näistä 15 v. täyttäneitä	118 475	114 062	5 204	9 475	2 343	4 445
Därav 15 år fyllda			4.4	8.3	2.0	3.9
VAASAN LÄÄNI	432 001	423 010	17 884	32 204	7 785	13 873
VASA LÄN			4.1	7.6	1.8	3.3
Näistä 15 v. täyttäneitä	299 089	318 111	17 777	32 204	7 780	13 873
Därav 15 år fyllda			5.9	10.1	2.6	4.4

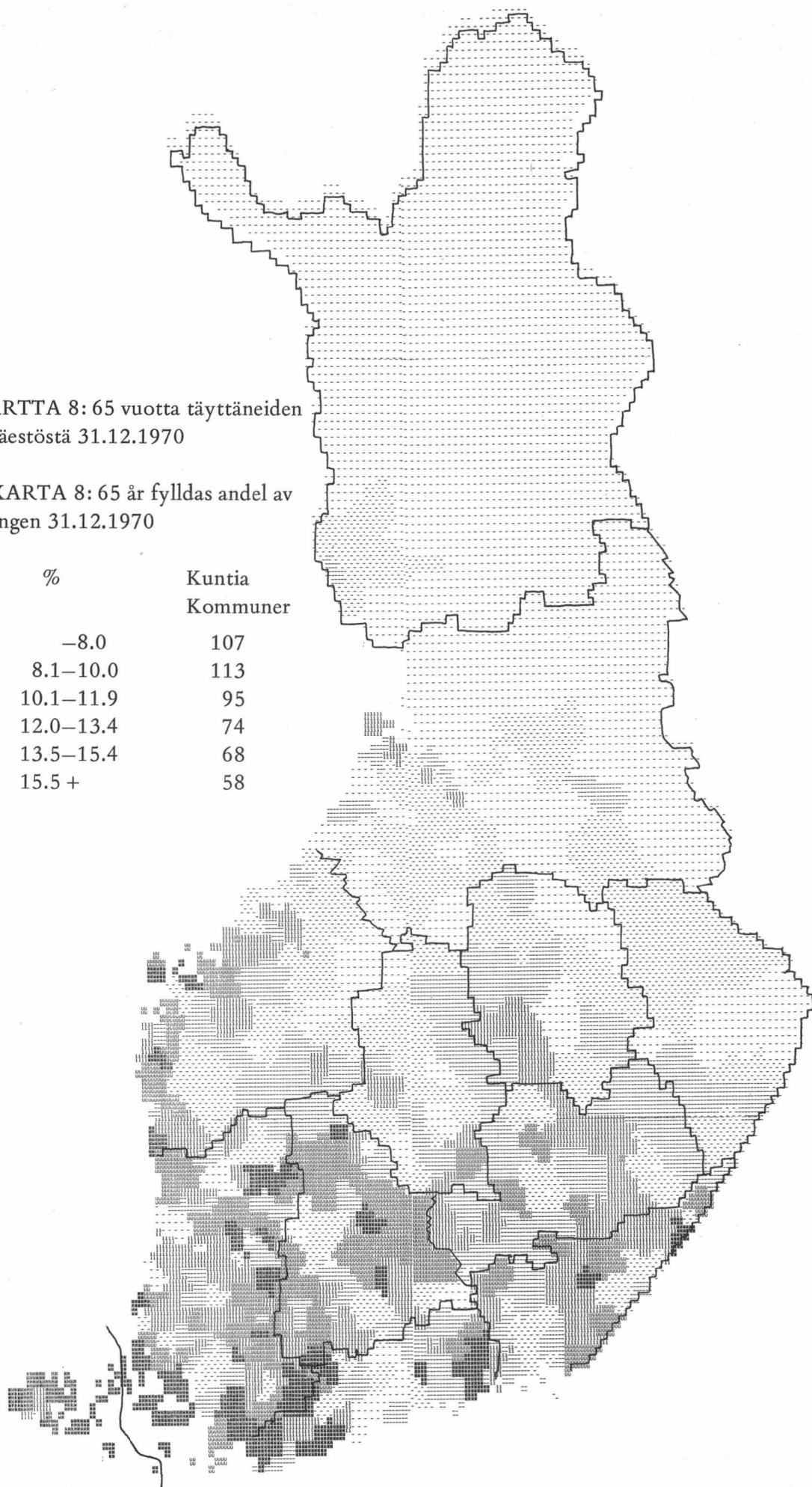
	Koko väestö - Hela befolkningen		Koulusivistys - Skolbildning			
	1960	1970	Keäkkökoulu- Mellanskolekurs		Ylioppilastutkinto - Studentexamen	
	1960	1970	1960	1970	1960	1970
ALJUE						
OMRÅDE						
Kaupungit ja kauppalat	Yht.	140 489	9 139	15 393	4 432	7 427
Städer och köpingar	%		17.5	11.0	3.6	5.3
Näistä 15 v. täyttäneitä	Yht.	104 750	9 106	15 393	4 432	7 427
Därav 15 år fyllida	%		10.6	14.7	5.2	7.1
Maalalaiskunnat	Yht.	282 521	8 745	16 811	3 353	6 446
Landskommuner	%		2.8	6.0	1.1	2.3
Näistä 15 v. täyttäneitä	Yht.	213 361	8 671	16 811	3 348	6 446
Därav 15 år fyllida	%		4.1	7.9	1.6	3.0
OULJUN LÄÄNI	Yht.	403 206	13 185	28 315	6 305	14 697
ULFÅBORGS LÄN	%		3.2	7.0	1.5	3.6
Näistä 15 v. täyttäneitä	Yht.	286 584	13 091	28 315	6 303	14 697
Därav 15 år fyllida	%		5.1	9.9	2.4	5.1
Kaupungit ja kauppalat	Yht.	138 585	6 644	13 942	3 609	8 911
Städer och köpingar	%		6.3	10.1	3.4	6.4
Näistä 15 v. täyttäneitä	Yht.	100 463	6 615	13 942	3 609	8 911
Därav 15 år fyllida	%		9.3	13.9	5.1	8.9

ALUE OMRÅDE	Koko väestö - Hela befolkningen		Koulusivistys - Skolbildning				
	1960	1970	Keskikoulukurssi - Mellanskolekurs		Ylioppilastutkinto Studentexamen		
	1960	1970	1960	1970	1960	1970	
Maalaiskunnat	Yht.	301 403	264 621	6 541	14 373	2 696	5 786
Landskommuner	%			2.2	5.4	0.9	2.2
Näistä 15 v. täyttäneitä	Yht.	187 185	186 121	6 476	14 373	2 694	5 786
Därav 15 år fyllda	%			3.5	7.7	1.4	3.1
LAPIN LÄÄNI	Yht.	205 113	198 338	6 787	13 308	3 120	6 052
LAPPLANDS LÄN	%			3.3	6.7	1.5	3.1
Näistä 15 v. täyttäneitä	Yht.	126 858	138 431	6 752	13 308	3 120	6 052
Därav 15 år fyllda	%			5.3	9.6	2.5	4.4
Kaupungit ja kauppalat	Yht.	60 114	67 381	3 702	6 676	1 845	3 363
Städer och köpingar	%			6.2	9.9	3.1	5.0
Näistä 15 v. täyttäneitä	Yht.	39 807	48 723	3 688	6 676	1 845	3 363
Därav 15 år fyllda	%			9.3	13.7	4.6	6.9
Maalaiskunnat	Yht.	144 999	130 957	3 085	6 632	1 275	2 689
Landskommuner	%			2.1	5.1	0.9	2.1
Näistä 15 v. täyttäneitä	Yht.	87 051	89 708	3 064	6 632	1 275	2 689
Därav 15 år fyllda	%			3.5	7.4	1.5	3.0

TILASTOKARTTA 8: 65 vuotta täyttäneiden  
osuus koko väestöstä 31.12.1970

STATISTIKKARTA 8: 65 år fylldas andel av  
hela befolkningen 31.12.1970

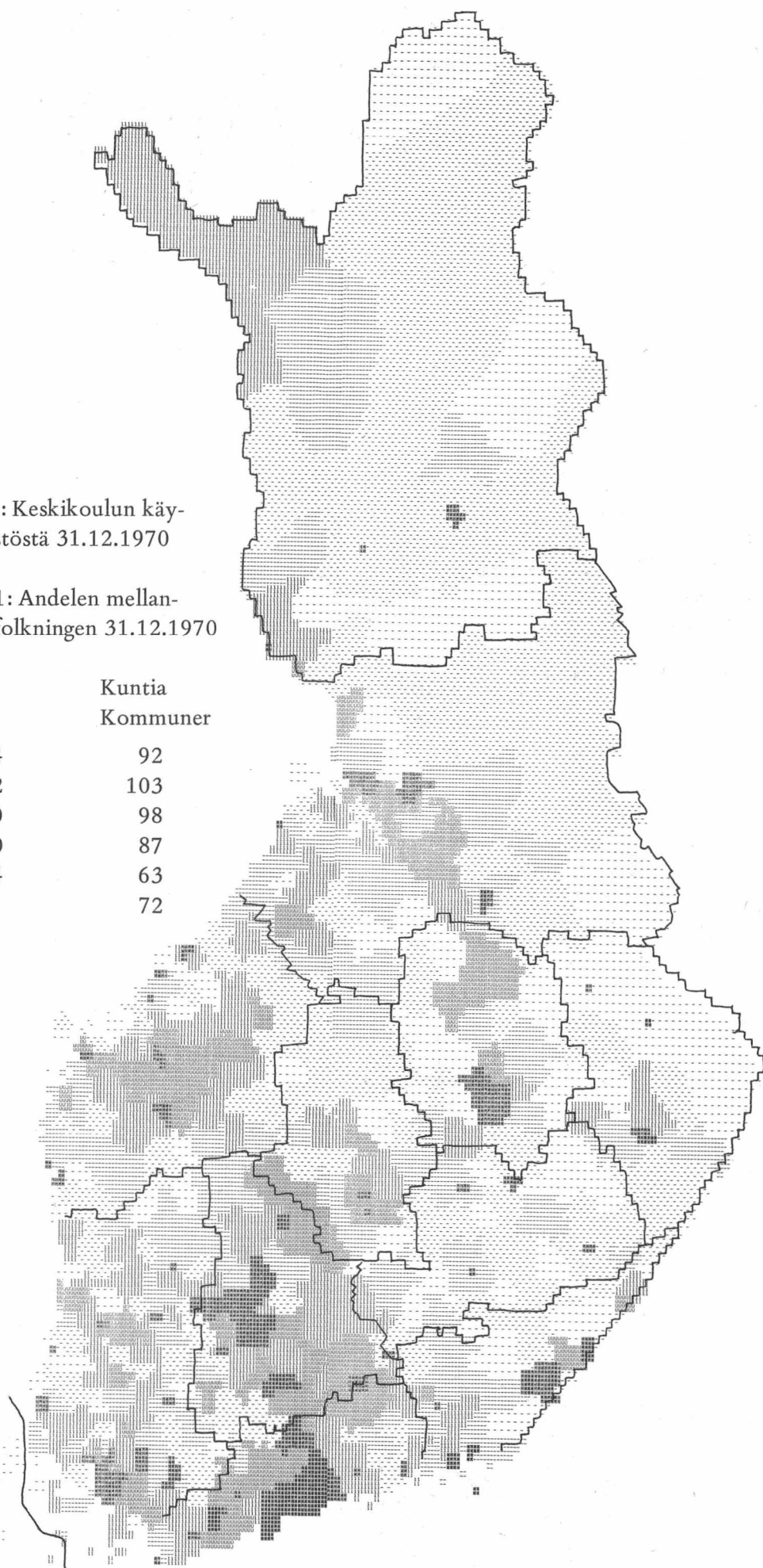
%	Kuntia Kommuner
—8.0	107
8.1–10.0	113
10.1–11.9	95
12.0–13.4	74
13.5–15.4	68
15.5 +	58



TILASTOKARTTA 21: Keskikoulun käy-  
neiden osuus koko väestöstä 31.12.1970

STATISTIKKARTA 21: Andelen mellan-  
skolegångna av hela befolkningen 31.12.1970

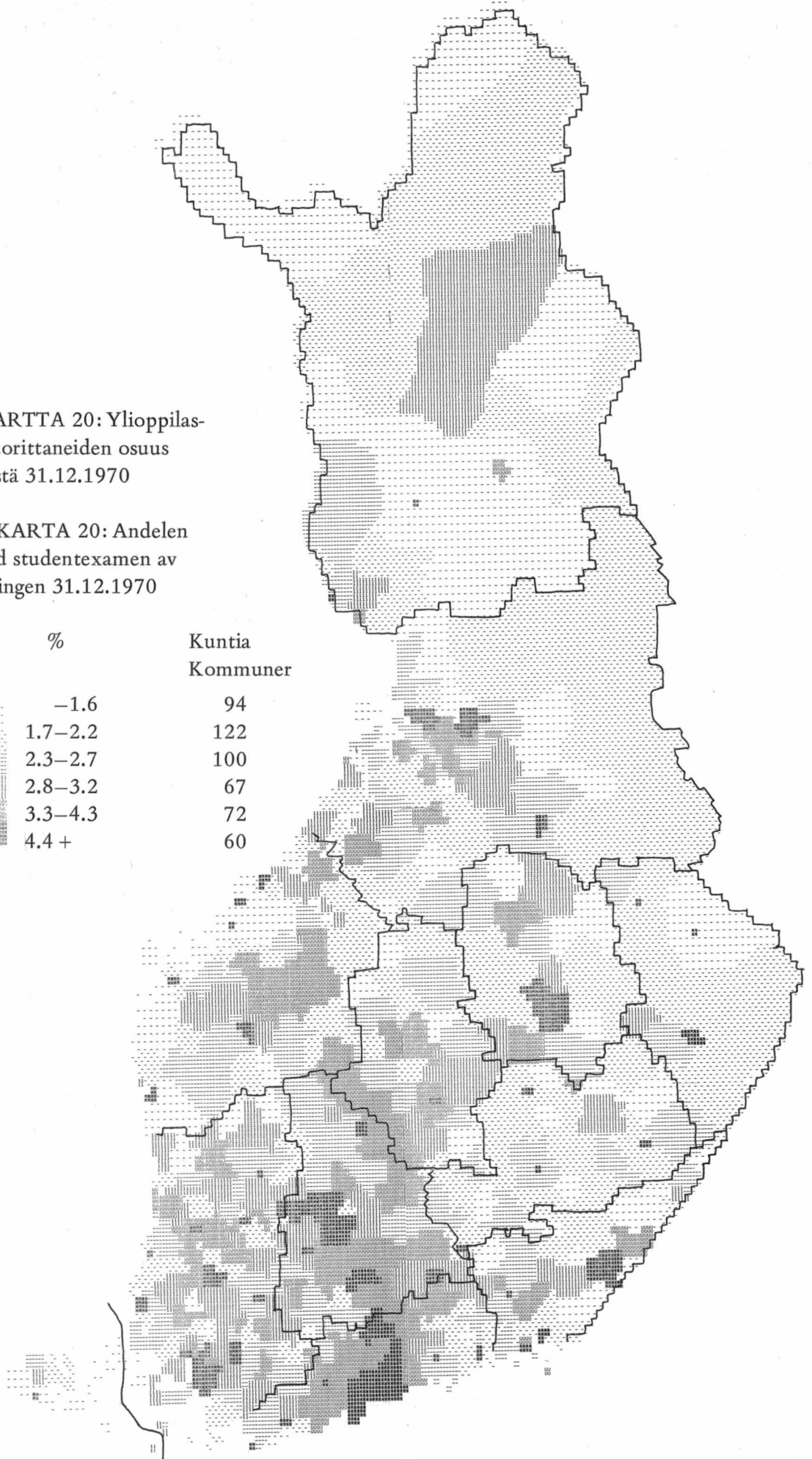
%	Kuntia Kommuner
—4.4	92
4.5–5.2	103
5.3–6.0	98
6.1–7.0	87
7.1–8.4	63
8.5 +	72



TILASTOKARTTA 20: Ylioppilastutkinnon suorittaneiden osuus koko väestöstä 31.12.1970

STATISTIKKARTA 20: Andelen personer med studentexamen av hela befolkningen 31.12.1970

%	Kuntia Kommuner
.....	94
.....	122
.....	100
.....	67
.....	72
.....	60



VÄESTÖ IÄM, SUKUPUOLEN JA SIVIILISÄÄDYN MUKAAN  
BEFOLKNINGEN EFTER ALDER, KON OCH CIVILSTAND

KOKO MAA - HELA RIKET

MIEHET-MÄN

NAISET-KVINNOR

KOKO VÄESTÖ-HELA BEFOLKNINGEN 4622299

2233658

2388641

1142747 NAIMATTOMAT III OGIFTA  
1012353 NAIMISSISSA --- GIFTA  
78297 NAIM.OLLEET \*\*\* FORUT GIFTA 296487

IKÄ-ALDER

IKÄ-ALDER

80+	17061	*- ***
75-79	25442	*- ***
70-74	46448	*- ***
65-69	72580	*- ***
60-64	101128	*- ***
55-59	110037	*- ***
50-54	106769	*- ***
45-49	130796	*- ***
40-44	146985	*- ***
35-39	139421	*- ***
30-34	146189	*- ***
25-29	170403	*- ***
20-24	231130	*- ***
15-19	217548	*- ***
10-14	203282	*- ***
5 - 9	194821	*- ***
0 - 4	173547	*- ***

37795	80+
48538	75-79
78937	70-74
105630	65-69
133098	60-64
137953	55-59
132441	50-54
148874	45-49
148002	40-44
135815	35-39
142823	30-34
162652	25-29
219195	20-24
208182	15-19
195150	10-14
187054	5 - 9
166433	0 - 4

8 3 6 2 4 3 2 3 4 3 6 2 8 3

VÄSTÖ IAN, SUKUPUOLEN JA SIVILISÄÄDYN HUKAAN  
BEFOLKNINGEN EFTER ALDER, KÖN OCH CIVILSTAND

KOKO MAA - HELA RIKET  
KAUPUNGIIT JA KAUPPALAT - STÄDER OCH KÖPINGAR

	MIEHET-MÄN	NAISET-KVINNER
KOKO VÄSTÖ-HELA BEFOLKNINGEN	2354178	1100186
		1253992
528803 NAIMATTOMAT III OGIFTA		556403
529727 NAIMISSISSA --- GIFTA		533644
41539 NAIM.OLLEET *** FÖRUT GIFTA		163835

IKÄ-ÅLDER	IKÄ-ÅLDER	IKÄ-ÅLDER
80+	6024	18107 80+
75-79	9498	23678 75-79
70-74	18861	38625 70-74
65-69	31614	53583 65-69
60-64	45839	68397 60-64
55-59	51877	70248 55-59
50-54	51029	67479 50-54
45-49	62806	76918 45-49
40-44	72162	78212 40-44
35-39	71372	73975 35-39
30-34	80473	81973 30-34
25-29	100283	101624 25-29
20-24	121327	132029 20-24
15-19	96698	99543 15-19
10-14	92043	88524 10-14
5 - 9	95051	91398 5 - 9
0 - 4	93205	89655 0 - 4

8 2 6 2 4 2 2 2 4 2 4 2 6 2 8 2





**Väestölaskennan ennakkotietoja**  
**Förhandsuppgifter från folkräkningen**

**Tilastotiedotus**  
**Statistisk rapport**

- VL: 1971: 4, 5, 9, 14, 17, 19 E 1-A: Väestö pääasiällisen toiminnan mukaan kunnittain 31. 12. 1970  
*Befolkningen efter huvudsysselsättning 31. 12. 1970*
- VL: 1972: 2, 4, 9 E 1-B: Ammatissa toimiva väestö elinkeinon (1-num.) mukaan kunnittain  
31. 12. 1970  
*Yrkesverksam befolkning efter näringsgren (1-siff.) kommunvis  
31. 12. 1970*
- VL: 1972: 3 E 3: Rakennukset käyttötarkoituksen mukaan 31. 12. 1970  
*Byggnaderna efter användningsändamål 31. 12. 1970*
- VL: 1972: 5 Tutkimus lasten lukumäärästä (12 taulua)  
*Undersökning angående barnantal (12 tabeller)*
- VL: 1972: 6 E 4: Kesämökin omistavat ruokakunnat 31. 12. 1970  
*Hushåll som äger sommarstuga 31. 12. 1970*
- VL: 1972: 7 E 2: Asuinhuoneistot pinta-alan mukaan 31. 12. 1970  
*Bostadslägenheterna efter golvytans storlek 31. 12. 1970*
- VL: 1972: 8 E 29: Ennakkotietoja kuntien kielisyhteistä 31. 12. 1970  
*Förhandsuppgifter om kommunernas språkförhållanden 31. 12. 1970*
- VL: 1972: 10 Ennakkotietoja rakennuskannasta 31. 12. 1970 (2 taulua)  
*Förhandsuppgifter om byggnadsbeståndet 31. 12. 1970 (2 tabeller)*
- VL: 1972: 11 Ennakkotietoja väestön iästä ja koulusivistyksestä 31. 12. 1970 (2 taulua)  
*Förhandsuppgifter om befolkningens ålder och skolbildning 31. 12. 1970  
(2 tabeller)*
- VL: 1972: 12 Ennakkotietoja asuntokannasta 31. 12. 1970 (5 taulua)  
*Förhandsuppgifter om bostadsbeståndet 31. 12. 1970 (5 tabeller)*