

tilastotiedotus statistisk rapport

Tilastoarkisto
Statistikarkivet

ISSN 0355-2322

Tilastokeskus
Statistikcentralen

1981

Tiedustelut - Förfrågningar
Tuulikki Lund
Annikki Vanhalakka (90) 58001

Päiväys - Datum
22.6.1981

N:o - Nr
RT 1981:27

PANKKIEN NELJÄNNESVUOSITILASTOA
1980 IV neljännes

Säästöpankkien ja osuuspankkien
tila 31.12.1980

Pankkien ja kiinnitysluottolaitos-
ten omistamat joukkovelkakirjat
31.12.1980

SISÄLLYSLUETTELO

	Sivu
Johdanto	I
Katsaus	I
Asetelmat:	
1. Taseet rahalaitosryhmittäin vuoden 1980 lopussa, 1 000 mk sekä niiden muutokset vuosineljänneksittäin vuonna 1980 %	I
2. Tilivuoden voitot rahalaitosryhmittäin vuoden 1980 lopussa sekä niiden vuosimuutokset vuosina 1979-1980 1 000 mk ja %	IV
3. Luottotappiovaraukset rahalaitosryhmittäin vuoden 1980 lopussa sekä niiden vuosimuutokset vuosina 1979-1980 1 000 mk ja %	IV
4. Talletuspankkien käteiskassat vuonna 1980 vuosineljänneksittäin 1 000 mk ja niiden muutokset %	V
5. Vastuusitoumukset talletuspankkiryhmittäin vuoden 1980 lopussa sekä niiden vuosimuutokset vuosina 1979-1980 1 000 mk ja %	VII
6. Talletuspankkien myöntämät shekki- ja postisiirtoluotot vuonna 1980 vuosineljänneksittäin 1 000 mk ja niiden muutokset %	VII
Kuviot:	
1. Talletuspankkien yhteenlaskettujen taseiden muutokset vuosineljänneksittäin vuosina 1979-1980 % edellisen vuoden vastaavasta neljänneksestä	II
2. Liikepankkien taseen muutokset vuosineljänneksittäin vuosina 1979-1980 % edellisen vuoden vastaavasta neljänneksestä	II
3. Osuuspankkien taseen muutokset vuosineljänneksittäin vuosina 1979-1980 % edellisen vuoden vastaavasta neljänneksestä	II
4. Säästöpankkien taseen muutokset vuosineljänneksittäin vuosina 1979-1980, % edellisen vuoden vastaavasta neljänneksestä	II
5. Postipankin taseen muutokset vuosineljänneksittäin vuosina 1979-1980, % edellisen vuoden vastaavasta neljänneksestä	III
6. Kiinnitysluottopankkien ja -laitosten taseen muutokset vuosineljänneksittäin vuosina 1979-1980, % edellisen vuoden vastaavasta neljänneksestä	III
7. Talletuspankkien käyttämättömien voittovarojen (netto) kehitys vuosineljänneksittäin vuosina 1979-1980, milj. mk	IV
8. Talletuspankkien kassojen kehitys vuosineljänneksittäin vuosina 1979-1980, milj. mk	V
9. Talletuspankkien vastuusitoumukset vuosineljänneksittäin vuosina 1979-1980, mrd. mk	VII
10. Talletuspankkien myöntämät ja nostetut shekki- ja postisiirtotililuotot vuosineljänneksittäin sekä niiden käyttöprosentti vuosina 1979-1980, mrd. mk ja %	VII
Taulukot	
I Säästöpankkien tila 31.12. 1980 1 000 mk, ja sen muutokset edelliseen neljännekseen ja edellisen vuoden vastaavaan neljännekseen verrattuna %	1
II Osuuspankkien tila 31.12. 1980 1 000 mk, ja sen muutokset edelliseen neljännekseen ja edellisen vuoden vastaavaan neljännekseen verrattuna %	2
III Pankkien ja kiinnitysluottolaitosten omistamat joukkovelkakirjat liikkeeseen laskijan mukaan 31.12.1980, 1 000 mk	3
LIITE 1 Pankkien neljännesvuositilaston suomi-englanti termiluettelo	4
LIITE 2 Selvitys pankkitilastoissa käytetystä terminologiasta	6

JOHDANTO

Tilastokeskus julkaisee nyt pankkien neljännesvuositilaston, joka sisältää vuoden viimeisen neljänneksen osuus- ja säästöpankkien tilatiedot ja pankkien ja kiinnitysluottolaitosten hallussa olevat joukkovelkakirjat liikkeelle laskijan mukaan.

Tilatiedot ovat ennakkotietoja osuus- ja säästöpankkien vuoden 1980 lopun tasetiedoista.

Julkaisu on muista neljänneksistä poiketen laajempi sisältäen ennen julkaisutauluja olevan yhteenvedo-osan, selvityksen pankkitilastoissa käytetystä terminologiasta sekä suomi-englanti termiluettelon.

Koska tilastokeskus käyttää vahvistetun sektoriluokituksen mukaisia käsitteitä myös pankkien neljännesvuositilastossa, selvitetään liitteessä 1 tämän eroja esim. pankkilakien mukaisiin käsitteisiin. Selvitys koskee lähinnä käsitteitä yleisö, rahalaitos, rahoituslaitos.

Pankkien neljännesvuositilaston julkaisutauluissa käytetään seuraavia symboleja:

- .. Tietoa ei ole saatavissa
- 0 Tietoa ei ole tai tieto pienempi kuin käytetty yksikkö
- 0.0 Ei muutosta tai muutos alle käytetyn yksikön
- (X) Prosenttimuutos suurempi kuin 999,9 %
- (Y) Nimikettä ei ole ollut vertailuajankohtana
- (Z) Nimikkeellä ei ole ollut tietoa vertailuajankohtana; muutos ääretön

KATSAUS

Katsauksessa on käytetty hyväksi pankkien ja kiinnitysluottolaitosten kuukausitilastoja ja pankkien neljännesvuositilastoja sekä jonkin verran julkaisematonta aineistoa. Tietoihin ei ole tehty mahdollisia tilinpäätöksistä aiheutuvia korjauksia, vaan vertailutietoina on käytetty jo julkaistuja pankkien neljännes- ja kuukausitilaston tietoja.

Oheinen katsaus koostuu pääasiassa lyhyemmän ajanjakson asetelmista sekä kuvioista, jotka kuvaavat pitempää aikaväliä.

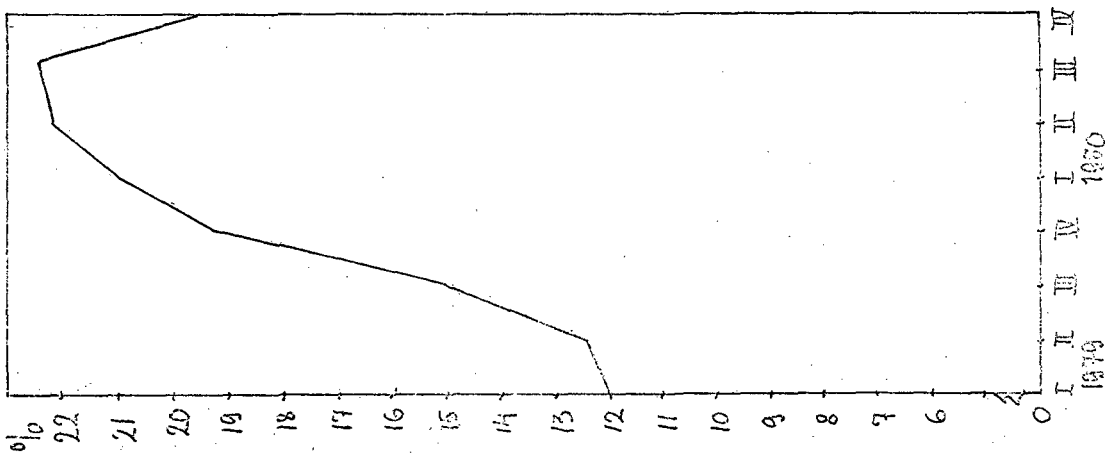
Yhteenvedoissa on käytetty käsitettä talletuspankit, joka sisältää liikepankit, osuuspankit, säästöpankit ja Postipankin.

Koska pankkien ja kiinnitysluottolaitosten joulukuun kuukausitilaston (RT 1981:11) yhteydessä on julkaistu anto- ja ottolainautietoja sisältävä katsaus, käsittää oheinen yhteenvedo-osa lähinnä tietoja pankkien ja kiinnitysluottolaitosten tilatiedoista ja joistakin suhdeluvuista.

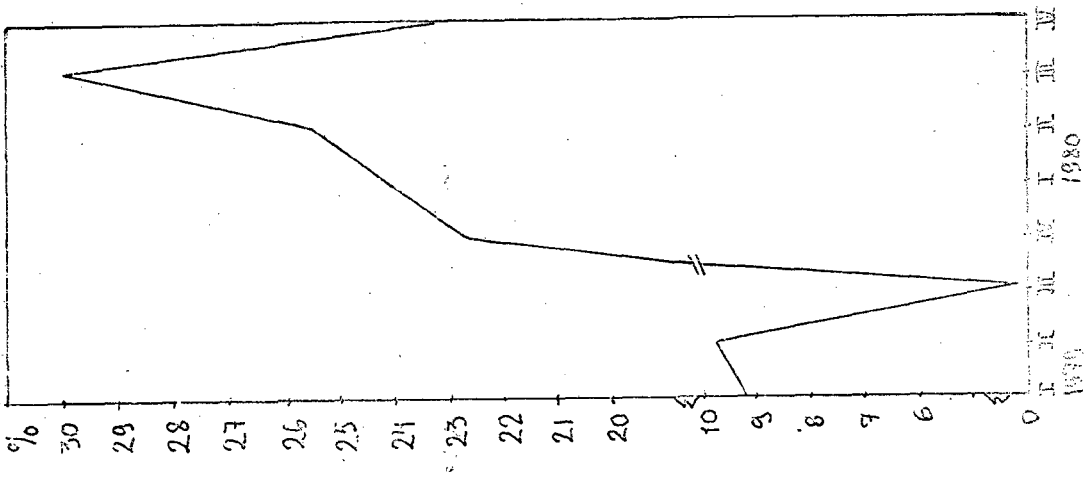
ASETELMA 1: Taseet rahalaitosryhmittäin vuoden 1980 lopussa, 1 000 mk sekä niiden muutokset vuosineljänneksittäin vuonna 1980 %

	31.12. 1980 1 000 mk	Muutos edellisestä neljänneksestä %	30.9. 1980 Muutos edellisestä neljänneksestä %	30.6.1980 Muutos edellisestä neljänneksestä %	31.3. 1980 Muutos edellisestä neljänneksestä %
Liikepankit	66 238 443	4,6	4,6	7,9	4,1
Osuuspankit	21 947 737	2,1	6,5	5,8	3,9
Säästöpankit	25 650 027	2,0	5,4	5,8	3,6
Postipankki	15 149 741	-0,7	3,6	7,5	1,6
Talletuspankit yhteensä	128 985 948	3,0	4,9	7,1	3,2
Kiinnitysluottopankit ja -laitokset	7 486 344	1,3	3,8	3,7	0,0

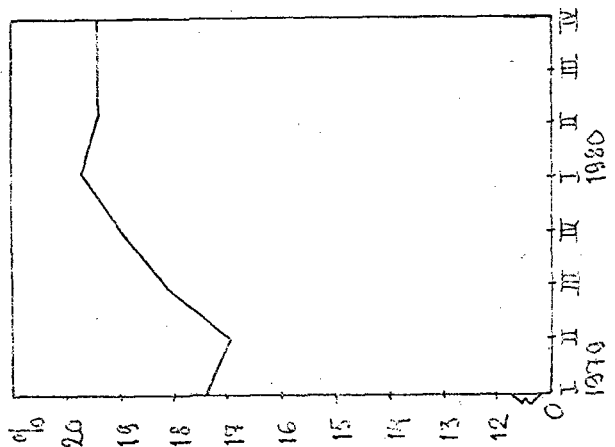
KUVIO 1: Talletuspankkien, yhteensä laskettujen taseiden muutokset vuosineljänneksittäin vuosina 1979-1980, % edellisen vasta neljänneksestä



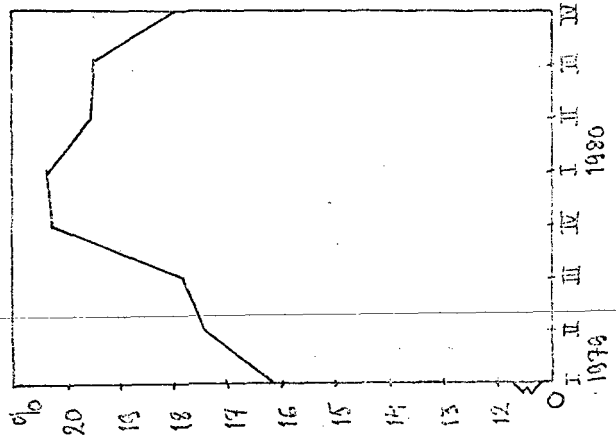
KUVIO 2: Liikepankkien taseen muutokset vuosineljänneksittäin vuosina 1979-1980, % edellisen vuoden vastaavasta neljänneksestä



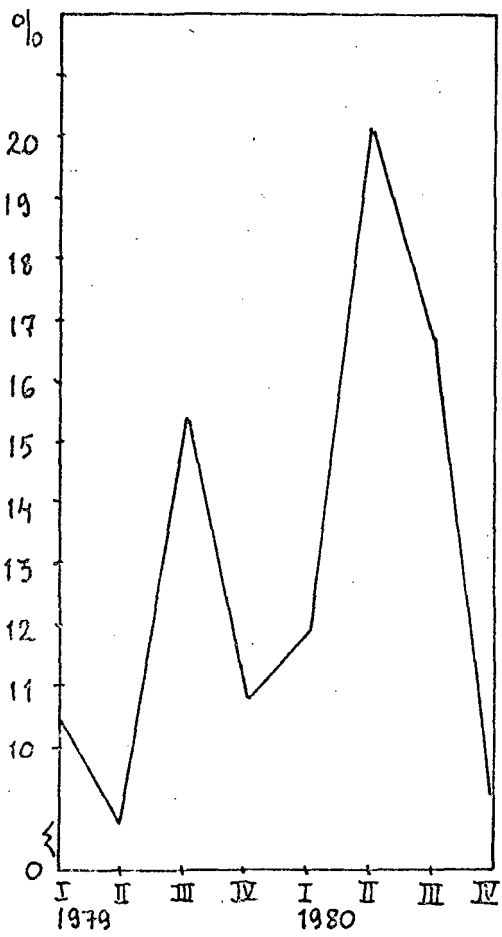
KUVIO 3: Osuuspankkien taseen muutokset vuosineljänneksittäin vuosina 1979-1980, % edellisen vuoden vastaavasta neljänneksestä



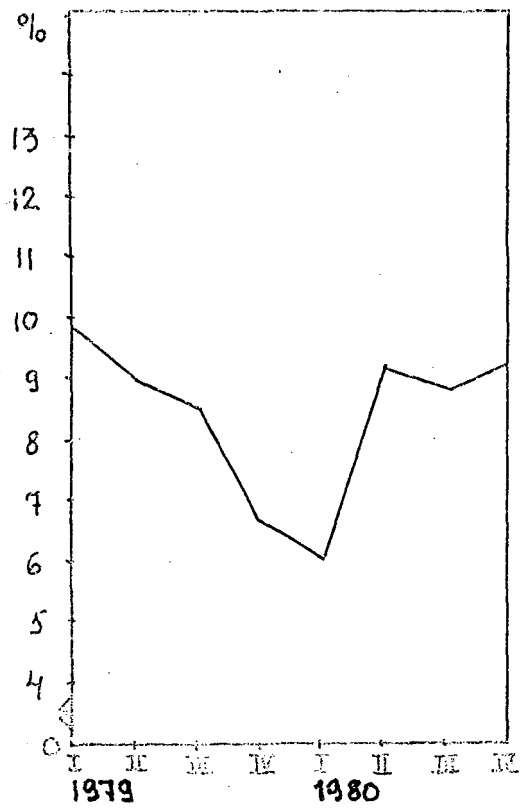
KUVIO 4: Säästöpankkien taseen muutokset vuosineljänneksittäin vuosina 1979-1980, % edellisen vuoden vastaavasta neljänneksestä



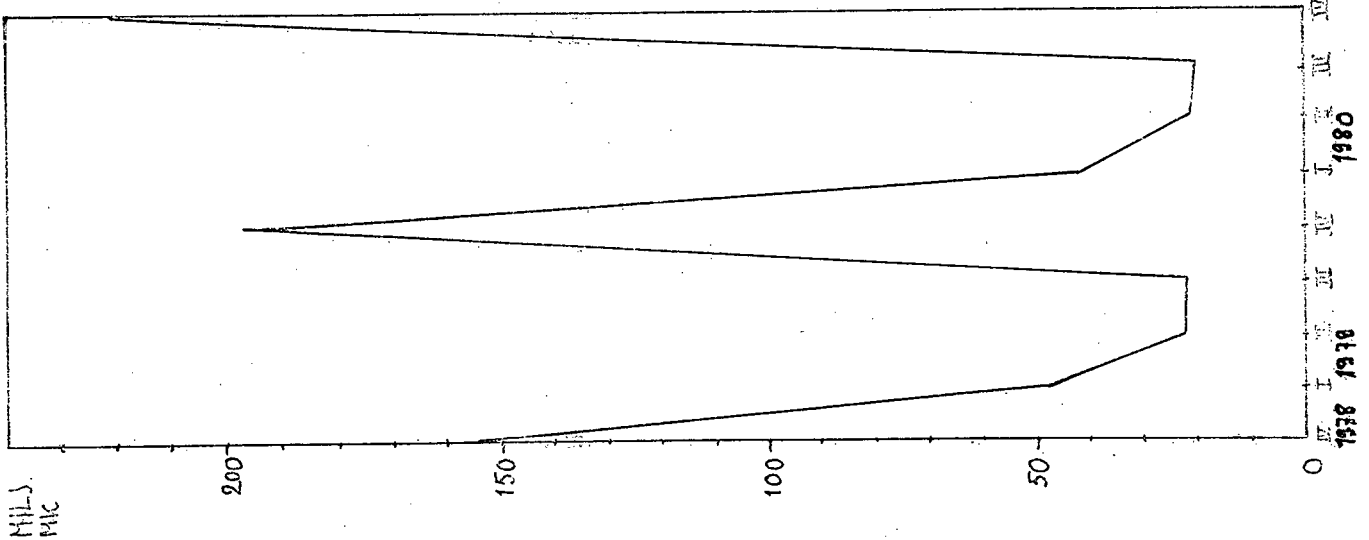
KUVIO 5: Postipankin taseen muutokset vuosineljänneksittäin vuosina 1979-1980 % edellisen vuoden vastaavasta neljänneksestä



KUVIO 6: Kiinnitysluottopankkien ja -laitosten taseen muutokset vuosineljänneksittäin vuosina 1979-1980, % edellisen vuoden vastaavasta neljänneksestä



KUVIO 7: Talletuspankkien käyttämättömien voittovarojen (netto) kehitys vuosineljänneksittäin vuosina 1979-1980, milj. mk



ASETELMA 2: Tiliuuden voitot rahalaitosryhmittäin vuoden 1980 lopussa sekä niiden vuosimuutokset vuosina 1979-1980 1 000 mk ja %

	31.12. 1980		31.12. 1979
	1 000 mk	Muutos edellisestä vuodesta 1 000 mk	Muutos edellisestä vuodesta 1 000 mk
Liikepankit	185 239	+ 23 551	14,6
Osuuspankit	13 980	+ 2 514	21,9
Säästöpankit	4 317	-	4,27
Postipankki	12 172	+ 11 138	(X)
Talletuspankit yht.	215 708	+ 36 776	20,6
Kiinnitysluotto-pankit ja -laitokset	17 295	+ 3 605	26,3
			658
			4,6

Kuvio 7 kuvaa talletuspankkien käyttämättömien voittovarojen kehitystä tilikauden aikana. Käyttämättömiin voittovariin sisältyy edellisten vuosien vielä käyttämättömät voitot ja vuoden lopun tilikauden voitto. Voitot on nettoutettu mahdollisilla tapoilla.

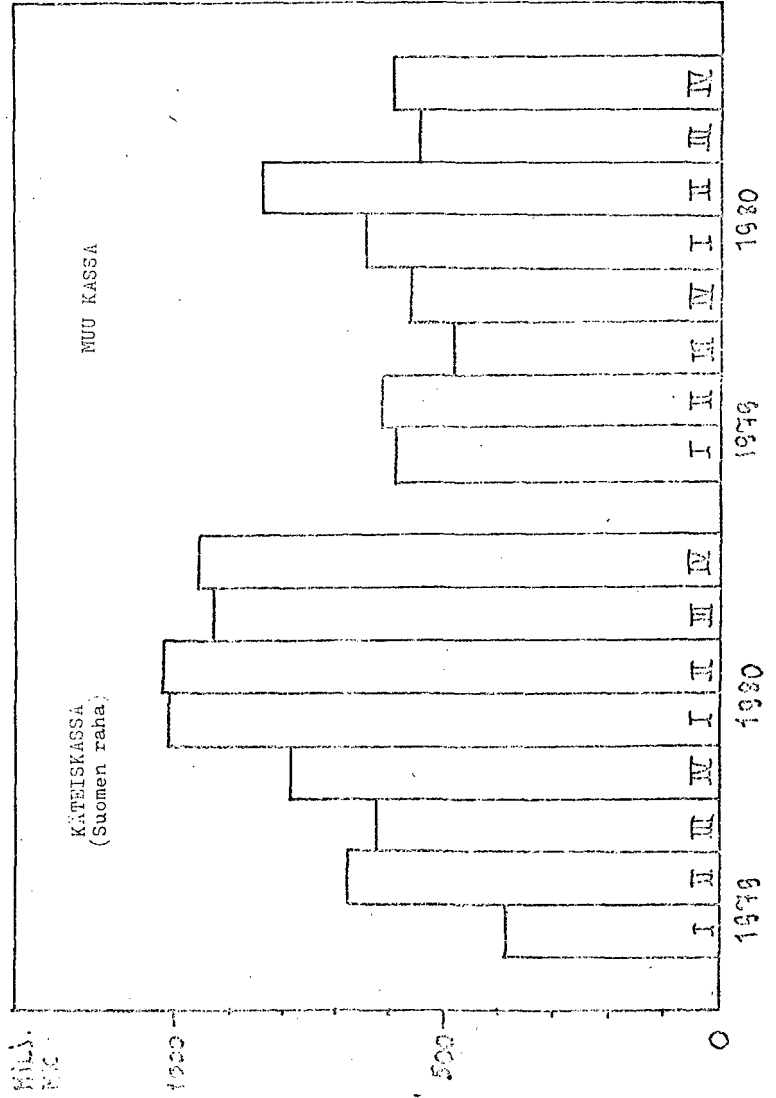
ASETELMA 3: Luottotappiovaraukset rahalaitosryhmittäin vuoden 1980 lopussa sekä niiden vuosimuutokset vuosina 1979-1980 1 000 mk ja %

	31.12. 1980		31.12. 1979
	1 000 mk	Muutos edellisestä vuodesta 1 000 mk	Muutos edellisestä vuodesta 1 000 mk
Liikepankit	1 318 986	+ 152 866	13,1
Osuuspankit	398 302	+ 83 081	26,3
Säästöpankit	430 445	+ 88 849	26,0
Postipankki	367 338	+ 70 724	23,8
Talletuspankit yhteensä	2 515 071	+ 395 520	18,7
Kiinnitysluotto-pankit ja -laitokset	191 527	+ 32 645	20,5
			25 670
			19,3

ASETELMA 4: Talletuspankkien käteis-kassat vuonna 1980 vuosineljänneksittäin 1 000 mk ja niiden muutokset %

	31.12.1980	30.9.1980	30.6.1980	31.3.1980
1 000 mk	950 048	929 703	1 119 463	1 033 973
Muutokset edellisestä neljänneksestä %	2,1	-16,9	8,2	31,5
Muutokset edellisen vuoden vastaavasta neljänneksestä %	20,8	48,9	65,8	162,5

KUVIO 8: Talletuspankkien kassojen kehitys vuosineljänneksittäin vuosina 1979-1980, milj. mk



JOITAKIN TASEEN SUHDELUKUJA:

Alla esitetyt suhdeluvut kuvaavat joidenkin tase-erien suhdetta toisiinsa tai suhdetta taseen loppusummaan. Suhdelukujen ei ole tarkoitus kuvata esim. pankkilakien määrittelemää vakavaraisuutta.

Luotot/talletukset talletuspankkiryhmittäin. (ei sisällä valtion lainoja) %:

	1980:	1979:
Liikepankit	127,5	122,1
Osuuspankit	89,5	90,0
Säästöpankit	86,3	86,3
Postipankki	113,1	99,7

Varaukset/taseen loppusumma talletuspankkiryhmittäin %:

	1980:	1979:
Liikepankit	2,32	2,16
Osuuspankit	2,13	1,73
Säästöpankit	1,92	1,61
Postipankki	2,86	2,53

Oma pääoma/taseen loppusumma talletuspankkiryhmittäin %:

	1980:	1979:
Liikepankit	4,81	5,17
Osuuspankit	2,05	2,22
Säästöpankit	1,93	2,12
Postipankki	1,62	1,53

Tilivuoden voitto/taseen loppusumma talletuspankkiryhmittäin %:

	1980:	1979:
Liikepankit	0,28	0,30
Osuuspankit	0,06	0,06
Säästöpankit	0,02	0,02
Postipankki	0,08	0,01

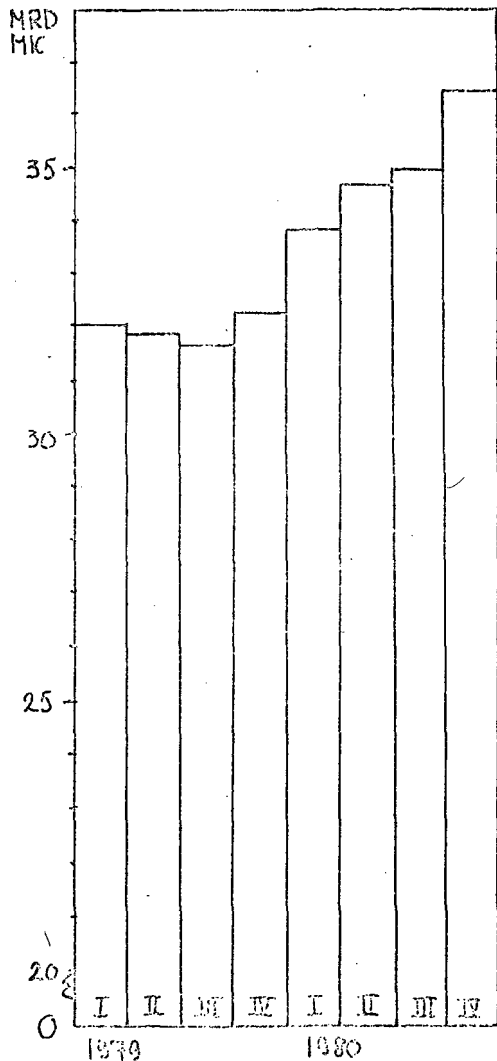
ASETELMA 5: Vastuusitoumukset talletuspankkiryhmittäin vuoden 1980 lopussa sekä niiden vuosimuutokset vuosina 1979-1980 1 000 mk ja %

	31.12. 1980		31.12. 1979	
	1 000 mk	Muutos edellisestä vuodesta 1 000 mk %	1 000 mk	Muutos edellisestä vuodesta 1 000 mk %
Liikepankit	30 135 721	+2 586 804 9,4	+ 410 884 1,5	
Osuuspankit	2 072 301	+ 474 896 29,7	+ 336 782 26,7	
Säästöpankit	2 384 667	+ 527 721 28,4	+ 417 860 29,0	
Postipankki	1 913 813	+ 551 427 40,5	- 85 097 -5,9	
Talletuspankit yht.	36 506 502	+4 140 848 12,8	+1080 429 3,5	

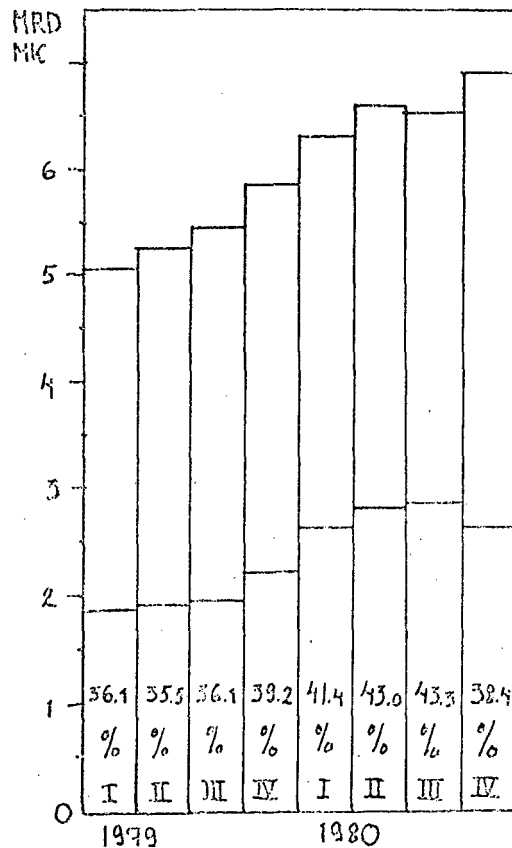
ASETELMA 6: Talletuspankkien myöntämät shekki- ja postisiirtoluotot vuonna 1980 vuosineljänneksittäin 1 000 mk ja niiden muutokset %

	31.12. 1980	30.9. 1980	30.6. 1980	31.3. 1980
1 000 mk	6 920 500	6 626 504	6 661 097	6 399 011
Muutokset edellisestä neljänneksestä %	4,4	-0,5	4,1	9,7
Muutokset edellisen vuoden vastaavasta neljänneksestä %	18,7	22,4	32,4	22,8

KUVID 9: Talletuspankkien vastuusitoumukset vuosineljänneksittäin vuosina 1979-1980, mrd mk



KUVID 10: Talletuspankkien myöntämät ja nostetut (X) shekki- ja postisiirtoluotot vuosineljänneksittäin sekä niiden käyttöprosentti vuosina 1979-1980, mrd mk ja %



1 SAATTOPANKKIEN TILA 31.12.1980 1 000 MK, JA SEN MUUTOKSET EDELL-NELJÄNNEKSEEN JA EDELL-VUOD. VAST. NELJÄNNEKSEEN VERRATTUNA *

A	V A S T A A V A A		1 000 MK EDELL. ED. VUOD. NELJÄN-VAST. NEKSES-NELJÄN. TA		B		V A S T A T T A V A A		1 000 MK EDELL. ED. VUOD. NELJÄN-VAST. NEKSES-NELJÄN. TA	
			%	%					%	%
1	KÄYTTÖJÄLJÄLMAISUUS									
2	SAAMISET SUOMEN PANKILTA	234633	25.3	24.4	32	YLEISÖN TALLETUKSET	21246672	3.5	15.2	
3	SAAMISET MUILTA RAHALAITOKSILTA	959669	11.6	92.4	33	VELAT SUOMEN PANKILLE	221267	(Z)	(X)	
4	TALLETUKSET MUISSA RAHALAITOKSISSA	2308759	27.4	16.5	34	MUIDEN RAHALAITOSTEN TALLETUKSET	1351	-61.5	-86.3	
5	MUUT SAAMISET MUILTA RAHALAITOKSILTA	9	0.0	0.0	35	MUUT VELAT MUILE RAHALAITOKSILLE	1753939	22.0	24.5	
6	SAAMISET MUILTA RAHOITUSLAITOKSILTA	4566	-23.4	0.0	37	VELAT MUILE RAHOITUSLAITOKSILLE	1)			
7	SAAMISLT VALTIOLTA	591	0.0	0.0	38	MUIDEN RAHOITUSLAITOSTEN TALLETUKS.	1)	42199	63.7	
8	MUUT YLEISLLE	19097380	3.3	15.5	39	MUUT VELAT MUILE RAHOITUSLAITOKS.		44081	-15.0	
9	MAKSUJEN VÄLITYS	121633	-19.0	7.3	40	VELAT VALTIOLLE		737233	1.8	
10	SIIRTELSAAMISET (31.12.)	393055	0.0	33.4	41	DEBENTUURIT		30000	125.6	
	MUUT RAHOITUSVARAT	5448	162.8	6.7	42	MUUT VELAT		39851	-15.1	
					43	MAKSUJEN VÄLITYS		100650	12.2	
12	VAIKUTUSMAISUUS	105684	147.5	87.7	44	SIIRTOVELAT (31.12.)		441987	0.0	
13	JOUKKOVELKAKIRJAT	754	107.9	190.9	45	ARVOSTUSERÄT		1242	-40.2	
	MUU VAIHTU-OMAISUUS					VARAUKSET		493370	41.2	
14	SIJITUSMAISUUS					OMA PÄÄOMA				
15	JOUKKOVELKAKIRJAT	423934	9.5	23.4	46	KANTARAHASTO		2411	0.0	
16	OSAKKEET JA OSUUDET	4262	-7.1	15.3	47	VAKARAHASTO		191460	-0.1	
17	SIINTILISTYHTEIS. OSAKKEET JA OSUUDET	181337	9.1	18.3	48	ARVONKOROTUSRAHASTO		299036	13.0	
18	SIINTILISTYHTEIS. OSAKKEET JA OSUUDET	87150	-1.4	4.4	49	MUUT RAHASTOT		1678	6.8	
	MUU SIJITUSMAISUUS	196	-75.1	-32.4	50	KÄYTTÄMÄTÖN VOITTO EDELLISILTÄ VUOS.		171	-94.5	
19	KÄYTTÖMAISUUS JA MUUT PITKÄVAIK. MENOT				51	TILIVUODEN VOITTO (31.12.)		4317	(Z)	
20	OSAKKEET JA OSUUDET	212934	3.5	30.2	52	TAPPIO EDELLISILTÄ VUOSILTA		-201	-83.0	
21	SIINTILISTYHTEIS. OSAKKEET JA OSUUDET	341076	13.3	25.8	53	TILIVUODEN TAPPIO (31.12.)		-2686	(Z)	
22	SIINTILISTYHTEIS. OSAKKEET JA OSUUDET	1012240	6.7	11.7	55	KURTOT		0	-100.0	
23	OSAKKEET JA KALUSTO	126437	-14.5	13.4	57	TOIMITUSMAKSUT JA PALKKIOT		0	-100.0	
	MUU KÄYTTÖMAISUUS JA PITKÄV. MENOT	22687	-21.1	19.7	58	PROVISIOT PANKKITAKAUKSISTA		0	-100.0	
24	MUU MAISUUS	5602	-17.7	5.8	59	TULOT ARVOPAPERIKAUPESTA		0	-100.0	
25	ARVOSTUSERÄT	0	0.0	0.0	60	OSINGOT JA OSUUKSIEN KOROT		0	-100.0	
26	KURJIT	0	-100.0	0.0	61	MUUT TULOT		0	-100.0	
27	PALKAT JA SOSIAALIMENOT	0	-100.0	0.0	62	YHTEENSÄ		25650027	2.0	
28	MUOKKAT	0	-100.0	0.0	63	VASTUUSITOMUKSET		2394667	4.0	
29	VÄLITTYNÄT VELOT	0	-100.0	0.0	64	SHEKKILUOTTOJEN MYÖNNETTY MÄÄRÄ		683361	2.6	
30	MUUT MENOT	0	-100.0	0.0						
31	YHTEENSÄ	25650027	2.0	18.0						

1) Samat luotonsaaja- ja tallettajasektorit kuin pankkien ja kiinnitys-luottolaitosten kuukausitilaston anto- ja ottolainausaukaisuissa VIII ja XII

A V A S T A T A V A A	1 000 MK EDELL. ED. VUOD. NELJÄN-VAST. NEKSES-NELJÄN. TÄ		B V A S T A T A V A A		1 000 MK EDELL. ED. VUOD. NELJÄN-VAST. NEKSES-NELJÄN. TÄ	
	%	%	%	%	%	%
KÄYTTÖ-UMAISSUUS						
1 KASSA	170835	26.6	32	29.5	16996958	5.5
2 SAAMISET SUOMEN PANKKILTA	755182	12.4	33	93.0	155884	(Z)
3 SAAMISET MUIJEN RAHALAITOKSILTA						
4 MUUT SAAMISET MUIJEN RAHALAITOKSILTA	2248087	-0.1	34	15.1	0	0.0
5 SAAMISET MUIJEN RAHALAITOKSILTA	0	0.0	35	0.0	1538957	12.6
6 SAAMISET MUIJEN RAHALAITOKSILTA	33	-10.8	37	0.0	1) 28260	11.2
7 SAAMISET MUIJEN RAHALAITOKSILTA	473	0.0	38	17.5	131539	18.3
8 SAAMISET MUIJEN RAHALAITOKSILTA	16759845	4.3	39	65.6	1517118	2.2
9 SAAMISET MUIJEN RAHALAITOKSILTA	42789	-69.4	40	33.9	42365	92.3
10 SAAMISET MUIJEN RAHALAITOKSILTA	247856	0.0	41	5.4	247233	-0.2
	49652	30.8	42		33179	61.9
			43		337268	50.7
VALITTO-UMAISSUUS						
11 JÄRJESTÄMÄN KAHAT	39681	151.3	44	112.5	0	-100.0
12 JÄRJESTÄMÄN KAHAT	101929	91.5	45	121.0	467648	47.6
13 MUU VALITTO-UMAISSUUS	3605	24.8		64.5		
SIJITUSUMAISSUUS						
14 JOUKKAVELKAKIRJAT	208631	29.0	46	54.8	101160	6.7
15 OSAKKEET JA OSUUDET	3727	1.0	47	7.4	103968	3.6
16 KIINTEISTÖYHTEIS. OSAKKEET JA OSUUDET	113132	4.6	48	11.2	209925	6.7
17 KIINTEISTÖT	38372	2.5	49	5.1	22206	5.4
18 MUU SIJITUSUMAISSUUS	350	-65.5	50	140.0	145	-81.5
KÄYTTÖUMAISSUUS JA MUUT PITKÄVAIK. MENOT						
19 OSAKKEET JA OSUUDET	202961	19.8	51	24.8	13980	(Z) 21.9
20 KIINTEISTÖYHTEIS. OSAKKEET JA OSUUDET	385863	7.6	52	15.8	-56	-6.6
21 KIINTEISTÖT	509895	2.4	53	8.8	0	0.0
22 KONEET JA KALUSTO	51271	-14.8	54	14.5	0	-100.0
23 MUU KÄYTTÖUMAISSUUS JA PITKÄV. MENOT	7748	-10.1	55	17.7	0	-100.0
24 MUU UMAISSUUS	5702	-47.9	56	-25.9	0	-100.0
25 ARVOSTUSERÄT	116	0.0	57	0.0	0	-100.0
26 KOROT	0	-100.0	58	0.0	0	-100.0
27 PALKAT JA SOSIAALIMENOT	0	-100.0	59	0.0	0	-100.0
28 VUOKRAT	0	-100.0	60	0.0	0	-100.0
29 VALITTIJAT VEROT	0	-100.0	61	0.0	0	-100.0
30 MUUT MENOT	0	-100.0	62	0.0	0	-100.0
YHTEENSÄ	21947737	2.1	63	19.5	21947737	2.1
			64	0.0	2072301	7.1
					725589	5.8

1) Samat luotonsaaja- ja tallettajasektorit kuin pankkien ja kiinnitys-luottolaitosten kuukausitilaston anto- ja ottolainastauksissa VIII ja XII

III PANKKILÄ, JA KIINNITYSLUOTTOLAISTEN OMISTAMAT JOUKKOVELKAKIRJAT LIIKKEESEEN LASKIJAAN MUKAAN 31.12.1989 1 000 MK

	VALTION	KUNTIEN JA KUNTAINLIIT- TOJEN	MUIDEN RAHOI- TUSLAITUSTEN	ULKOMAAT	MUUT	YHTEENSÄ
I P U T I M A A N K A H A N M Ä Ä K Ä I S E T	1 000 MK	1 000 MK	1 000 MK	1 000 MK	1 000 MK	1 000 MK
A KIRJANPITÄJÄVU						
LIKEPANKIT	01 557225	592	2535185	17795	958506	4069303
KIINNITYSLUOTTOLAITOKSET	02 9675	0	7400	0	3629	20704
LSUUSPANKIT	03 54828	6	245650	0	9401	309885
SÄÄSTÖPANKIT	04 39249	1545	484831	0	525	526150
POSTIPANKKI	05 316948	0	87979	8550	456699	870176
(01-05)	06 977925	2143	3361045	26345	1428760	5796218
L NIMELLISARVO						
LIKEPANKIT	07 563476	787	2555827	17955	959288	4097253
KIINNITYSLUOTTOLAITOKSET	08 9675	0	7400	0	3629	20704
LSUUSPANKIT	09 47666	6	235993	0	9457	293116
SÄÄSTÖPANKIT	10 39851	1581	488015	0	526	529973
POSTIPANKKI	11 326897	0	80160	8550	456928	880445
(07-11)	12 987469	2294	3375395	26505	1429828	5821491
II U L K L M A A N R A H A N M Ä Ä K Ä I S E T						
A KIRJANPITÄJÄVU						
LIKEPANKIT	13 98248	7106	105719	287369	111616	609758
KIINNITYSLUOTTOLAITOKSET	14 0	0	0	0	0	0
POSTIPANKKI	15 42395	1944	21206	117495	34866	217906
(13-15)	16 143643	9750	126925	404564	146482	827664
L NIMELLISARVO						
LIKEPANKIT	17 116629	8272	123412	321466	129327	699106
KIINNITYSLUOTTOLAITOKSET	18 0	0	0	0	0	0
POSTIPANKKI	19 47494	2375	23783	127872	40083	241612
(17-19)	20 164123	10647	147200	449338	169419	940718
KIRJANPITÄJÄVU YHT. (06+16)						
	21 1113568	11193	3487970	430909	1575242	6623882
NIMELLISARVO YHT. (12+20)						
	22 1151592	12941	3522595	475843	1599238	6762209

PANKKIEN NELJÄNNESVUOSITILASTON (Tilastotiedotus-sarja RT) suomi-englanti termiluettelo

THE QUARTERLY BANKING STATISTICS (Financial Statistics series RT) Finnish-English glossary

Taululuettelo

List of tables

- I Säästöpankkien tila xx.xx.xx 1 000 mk ja sen muutokset edelliseen neljännekseen ja edellisen vuoden vastaavaan neljännekseen verrattuna %
- II Osuuspankkien tila xx.xx.xx 1 000 mk ja sen muutokset edelliseen neljännekseen ja edellisen vuoden vastaavaan neljännekseen verrattuna %
- III Pankkien ja kiinnitysluottolaitosten omistamat joukkovelkakirjat liikkeeseen laskijan mukaan xx.xx.xx 1 000 mk

- I Statement of condition of the savings banks on xx.xx.xx 1 000 marks and percentage changes from the previous quarter and the corresponding quarter of the previous year
- II Statement of condition of the co-operative banks on xx.xx.xx 1 000 marks and percentage changes from the previous quarter and the corresponding quarter of the previous year
- III Bonds and debentures owned by banking and mortgage institutions (by debtor) on xx.xx.xx 1 000 marks

Taulujen sarakkeet

Columns of the tables

Taulu

Table

- I-II Muutos edellisestä neljänneksestä %
Muutos edellisen vuoden vastaavasta neljänneksestä %
- III Valtion
Kuntien ja kuntainliittojen
Muiden rahoituslaitosten
Ulkomaat
Muut
Yhteensä

- I-II Change from previous quarter, per cent
Change from corr. quarter of previous year, per cent
- III Central Government
Municipalities and municipal federations
Other financial institutions
Foreign
Other
Total

Taulujen rivit

Rows of the tables

Taulu Rivi
Table Row

- I-II A Vastaavaa
- 1 Rahoitusomaisuus
- 2 Kassa
- 3 Saamiset Suomen Pankilta
- 4 Saamiset muilta rahalaitoksilta
- 5 Talletukset muissa rahalaitoksissa
- 6 Muut saamiset muilta rahalaitoksilta
- 7 Saamiset muilta rahoituslaitoksilta
- 8 Saamiset valtiolta
- 9 Luotot yleisölle
- 10 Maksujen välitys
- 11 Siirtosaamiset (31.12.)
- 12 Muut rahoitusvarat
- 13 Vaihto-omaisuus
- 14 Ulkomaan rahat
- 15 Joukkovelkakirjalainat
- 16 Muu vaihto-omaisuus
- 17 Sijoitusomaisuus
- 18 Joukkovelkakirjalainat
- 19 Osakkeet ja osuudet
- 20 Kiinteistöyhteisöjen osakkeet ja osuudet
- 21 Kiinteistöt
- 22 Muu sijoitusomaisuus
- 23 Käyttöomaisuus ja muut pitkävaikutteiset menot
- 24 Osakkeet ja osuudet
- 25 Kiinteistöyhteisöjen osakkeet ja osuudet
- 26 Kiinteistöt
- 27 Koneet ja kalusto
- 28 Muu käyttöomaisuus ja pitkävaikutteiset menot
- 29 Muu omaisuus
- 30 Arvostuserät
- 31 Korot
- 32 Palkat ja sosiaalimenot
- 33 Vuokrat
- 34 Välittömät verot
- 35 Muut menot
- 36 Yhteensä

- Assets
- Cash and receivables
- Cash
- Receivables from the Bank of Finland
- Receivables from other banking institutions
- Deposits in other banking institutions
- Other receivables from other banking institutions
- Receivables from other financial institutions
- Receivables from the central Government
- Advances to the public
- Payments in transit
- Adjustment items (December 31)
- Other cash and receivables
- Trading assets
- Foreign currency
- Bonds and debentures
- Other trading assets
- Investment assets
- Bonds and debentures
- Shares and partnerships
- Real estate stocks and shares
- Real estate
- Other investments assets
- Fixed assets and other long-term expenses
- Shares and partnerships
- Real estate stocks and shares
- Real estate
- Machinery and equipment
- Other fixed assets and long-term expenses
- Other assets
- Equalization items
- Interest expenses
- Wages, salaries and social expenditure
- Rents and leases
- Direct taxes
- Other expenses
- Total

(I-II) B	Vastattavaa	Liabilities
	Vieras pääoma	External capital
32	Yleisön talletukset	Deposits by the public
33	Velat Suomen Pankille	Claims of the Bank of Finland
	Velat muille rahalaitoksille	Claims of other banking institutions
34	Muiden rahalaitosten talletukset	Deposits by other banking institutions
35	Muut velat muille rahalaitoksille	Other claims of other banking institutions
	Velat muille rahoituslaitoksille	Claims of other financial institutions
37	Muiden rahoituslaitosten talletukset	Deposits by other financial institutions
38	Muut velat muille rahoituslaitoksille	Other claims of other financial institutions
39	Velat valtiolle	Claims of the central Government
40	Debentuurit	Debentures
41	Muut velat	Other liabilities
42	Maksujen välitys	Payments in transit
43	Siirtovelat (31.12.)	Adjustments items (31.12.)
44	Arvostuserät	Equalization items
45	Varaukset	Reserves
	Oma pääoma	Capital accounts
46	Osuuspääoma/Kantarahasto	Co-operative capital/Primary capital
47	Vararahasto	Reserve fund
48	Arvonkorotusrahasto	Equalization fund
49	Muut rahastot	Other funds
50	Käyttämätön voitto edellisiltä vuosilta	Undistributed profits from previous year
51	Tilivuoden voitto	Net earnings for the accounting period
52	Tappio edellisiltä vuosilta	Net loss from previous years
53	Tilivuoden tappio	Net loss for the accounting period
55	Korot	Interest income
56	Tulot valuutanvaihdosta	Income on foreign exchange dealings
57	Toimitusmaksut ja palkkiot	Commissions and fees
58	Provisiot pankkitakauksista	Commissions on bank guarantees
59	Tulot arvopaperikaupasta	Income on dealings in securities
60	Osingot ja osuuksien korot	Dividends and interest income on partnerships
61	Muut tulot	Other income
62	Yhteensä	Total
63	Vastuusitoumukset	Quarantee commitments
64	Shekkiluottojen myönnetty määrä	Total amount of overdrafts granted
III	I Kotimaan rahan määräiset	Denominated in Finnish currency
	II Ulkomaan rahan määräiset	Denominated in foreign currency
	A Kirjanpitoarvo	Book value
	B Nimellisarvo	Nominal value
01, 07 } 13, 17 }	Liikepankit	Commercial Banks
02, 08 } 14, 18 }	Kiinnitysluottopankit ja -laitokset	Mortgage Banks and Institutions
03, 09	Osuuspankit	Co-operative Banks
04, 10	Säästöpankit	Savings Banks
05, 11 } 15, 19 }	Postipankki	Postipankki

**SELVITYS PANKKITILASTOISSA KÄYTETTYÄ TERMINOLOGIASTA
(anto- ja ottolainatiedot)**

	Pankkien ja kiinn.l. laitosten kk-tilasto Taulut		Pankkien 1/4- vuositilasto	Pankkien vuositilasto		Anto- ja ottol- tilasto 3)	Tilastokatsauk- set	Suomen tilastoll. vuosikirja	
	II-III	IV-XII 1)		Pankkikohtainen 2)	Ennako ja lopullinen 1)			Anto- ja otto- lainaus 3)	Tilataulut 1)
Liikepankit									
Säästöpankit	- Muut pankit	- Muut rahalaitokset	- Muut rahalaitokset	- Muut pankit	- Muut rahalaitokset			- Muut pankit	
Osuuspankit									
Postipankki									
Kiinnitys- luottopankit									
Kiinnitys- luottolaitokset		- Muut rahoituslaitokset	- Muut rahoituslaitokset		- Muut rahoituslaitokset				
Muut luottolaitokset	- Yleisö (x)			- Yleisö (x)		- Yleisö (x)	- Yleisö (x)	- Yleisö (x)	- Yleisö (x)
Yleisö		- Yleisö	- Yleisö		- Yleisö				

Laaja yleisökäsite (x) sisältää muut paitsi pankit ja valtion (myös muut luottolaitokset).

Suppea yleisökäsite sisältää muut paitsi rahalaitokset, muut rahoituslaitokset ja valtion.

Pankkeja ovat Postipankki, liikepankit, osuuspankit, säästöpankit ja kiinnitysluottopankit.

Rahalaitoksia ovat Postipankki, liikepankit, osuuspankit ja säästöpankit.

Muita rahoituslaitoksia ovat kiinnitysluottopankit ja -laitokset, luotto-osakeyhtiöt, vakuutuslaitokset, luottokaupan rahoituslaitokset, palveluluottolaitokset, panttikonttorit ym. vastaavat rahoituslaitokset.

Muita luottolaitoksia ovat em. muut rahoituslaitokset paitsi kiinnitysluottopankit.

Rahalaitokset ja rahoituslaitokset ovat tilastokeskuksen sektoriluokituksen mukaisia käsitteitä. Pankit ja luottolaitokset pankkilakien mukaisia käsitteitä.

1) Luotot yleisölle sisältää kotimaiset ulkomaan rahan määräiset luotot; yleisön talletukset sisältää kotimaiset ulkomaan rahan määräiset talletukset.
2) Pankkikohtaisissa tilatauluissa on yleisön luotoista erotettu omaksi eräkseen valtion varoista välitetyt lainat; muissa tauluissa ne sisältyvät luottoihin yleisölle.
3) kotimainen markkamääräinen anto- ja ottolainaus