

# Tilastotiedotus Statistisk rapport

ISSN 0355-2306

Tilastokeskus  
Statistikcentralen  
Central Statistical Office of Finland

# 1987

Tiedustelut - Förfrågningar

Päiväys - Datum

Sarja ja nro - Serie och nr

Anja Hassel  
(90) 5800454

17.2.1987

PA 1987:7

PALKAT  
LÖNER

RAKENNUSALAN TYÖNTEKIJÖIDEN PALKAT 1986, 3. neljännes<sup>1)</sup>  
ARBETSLÖNERNA INOM BYGGNADSRANSCHEN 1986, 3 kvartalet<sup>1)</sup>

Rakennusalan keskimääräinen kokonaistuntiansio oli III neljänneksellä 1986 miehillä 42,15 mk ja naisilla 29,89 mk. Keskimääräisten tuntiansioiden muutokset edellisestä neljänneksestä ja edellisen vuoden vastaavasta neljänneksestä käyvät selville oheisesta asetelmasta.

Vertailuajanjakso	MIEHET	NAISET
II/86 - III/86	+ 4,2	+ 4,3
III/85 - III/86	+ 6,3	+ 5,7

Rakennusalan työntekijöiden palkkatilaston piiriin kuului 60 830 mies- ja 3 110 naistryöntekijää. Tilastossa ovat mukana kaikki 18 vuotta täyttäneet täysin työkykyiset työntekijät. Konttori-, työnjohto ja muu tekninen henkilökunta jää tilastoinnin ulkopuolelle.

Tiedot perustuvat Suomen Työnantajain Keskusliiton jäsenyrityksiltään keräämään palkkatilastoaineistoon. Tietoja rakennusalan työntekijöiden keskimääräisistä tuntiansioista on vastaavalla tavalla julkaistu vuodesta 1955 lähtien ja ne koskevat asfalttialaa lukuunottamatta koko vuosineljänneistä. Putkiasennus- ja eristysalalla sekä sähköasennuslalla tiedot on kerätty yksilöllisinä ja koko neljänneksen kattavina alusta lähtien. Talonrakennus-, voimalaitosrakennus-, maalaus- ja asfalttialalla tiedot on sen sijaan 4. neljänneksen 1983 asti kerätty ryhmäkohtaisina summatietoina ammattiryhmittäin.

Vuoden 1984 alusta tietojen keruutapa on muutettu myös talonrakennus-, maalaus- ja asfalttialalla yksilölliseen aineistoon perustuvaksi. Voimalaitosrakennusalan tiedot kerätään edelleen ryhmäkohtaisesti.

Tilastoon kerätään tiedot työntekijöiden tehdyn työajan palkkauksesta. Näin ollen tilastossa on mukana aika-, urakka- ja palkkiotyöstä saadut palkat, vuorotyö- ja olosuhdelisät sekä sunnuntai- ja ylityöstä saadut palkat. Sen sijaan tilastossa ei

1)

Edelliset tiedot on julkaistu Tilastotiedotuksessa PA 1986:42.  
Föregående uppgifter har publicerats i Statistisk rapport  
PA 1986:42.

ole mukana muulta kuin tehdyttä työajalta saatuja palkkoja kuten vuosilomapalkkaa, lomaltapaluurahaa, sairaus- ja työkyvyttömyysajan palkkaa, arkipyhäkorvauksia eikä muilta vapaapäiviltä saatuja palkkoja eikä hälytysrahaa. Myöskään luontoisetujen raharvo ei sisälly tilaston palkkaeriin. Palkoissa ei ole mukana päivärahoja, työvälinalinekorvauksia ja matkakustannuskorvauksia.

Tauluissa A ja C on ansiökäsittteenä kokonaistuntiansio, jossa ovat mukana aika-, urakka-, palkkiotyöpalkat, vuorotyö- ja olosuhdelisät sekä sunnuntai- ja ylityön korotusosat. Taulussa D on ansiökäsittteenä keskimääräinen tuntiansio aika- ja urakkatyössä ilman erillisiä vuorotyö- ja olosuhdelisiä ja ilman sunnuntai- ja ylityön korotusosia.

Medeltimförtjänsten för arbetstagare inom byggnadsbranschen var under det tredje kvartalet 1986 42,15 mk för män och 29,89 mk för kvinnor. Ur nedanstående tablå framgår ändringarna av medeltimförtjänsten jämfört med föregående kvartal och med motsvarande kvartal föregående år.

Jämförelseperioder	MÄN	KVINNOR
II/86 - III/86	+ 4,2	+ 4,3
III/85 - III/86	+ 6,3	+ 5,7

Lönestatistiken inom byggnadsbranschen omfattade 60 830 manliga och 3 110 kvinnliga arbetare. I statistiken ingår alla 18 år fyllda fullt arbetsföra arbetstagare. Kontorsanställda, arbetsledning och annan teknisk personal ingår inte i statistiken.

Uppgifterna baseras på det lönestatistikmaterial som Arbetsgivarernas i Finland Centralförbund insamlat av sina medlemsföretag. Sedan 1955 har uppgifterna om medeltimförtjänsten för arbetstagarna inom byggnadsbranschen publicerats kvartalsvis. Med undantag av asfaltbranschen gäller uppgifterna hela kvartalet. Inom rörinstallations och specialbranschen samt inom elinstallationsbranschen har uppgifterna ända från början insamlats per individ och för hela kvartalet. Däremot har uppgifterna för husbyggnads-, kraftsverksbyggnads-, målnings- och asfaltbranschen insamlats ända till 4 kvartalet 1983 som summauppgifter enligt yrkesgrupp.

Fr.o.m. början av 1984 har insamlingsmetoden ändrats inom husbyggnads-, målnings- och asfaltbranschen så att den även här görs per individ. Uppgifterna för kraftverksbyggnadsbranschen insamlas fortfarande för hela gruppen.

Statistiken omfattar uppgifter om avlöning för utförd arbetstid. I statistiken ingår lön för tids-, ackords- och premiear-

bete och skiftarbets- och miljö tillägg samt lön för söndags- och övertidsarbete. I statistiken ingår däremot inte andra löner än de som betalats för utförd arbetstid, alltså ingår varken uppgifter om lön för semester, semesterpremie, lön för sjuktid och invaliditet, söckenhelgersättningar eller lön för andra fridagar eller alarmpeng. Penningvärdet av naturaförmån ingår inte heller i statistikens löneposter. I statistiken ingår inte heller dagpenning, ersättning för arbetsredskap och arbetsresor.

Förtjänstbegreppet i tabellerna A och C är totaltimförtjänst, vari ingår tids-, ackords- och premielöner, skiftarbets- och miljö tillägg samt söndags- och övertidsarbetets förhöjningsdelar. I tabell D är förtjänstbegreppet däremot den genomsnittliga timförtjänsten i tids- och ackordarbete utan separata skiftarbets- och miljö tillägg och utan söndags- och övertidsersättningens förhöjningsdelar.

#### TAULUT - TABELLER

- 1 Rakennusalan kokonaistuntiansioiden kehitys indeksinä I nelj. 1968=100 - Totaltimförtjänsters utveckling inom byggnadsbranschen i index I kvart. 1968=100.
- A Rakennusalan työntekijöiden lukumäärät ja keskimääräiset kokonaistuntiansiot sukupuolen ja työalan mukaan 3. nelj. 1985 - 3. nelj. 1986 - Antal och totalmedeltimförtjänster för arbetstagare inom byggnadsbranschen enligt kön och bransch 3 kvart. 1985 - 3 kvart. 1986.
- B Rakennusalan työntekijöiden lukumäärät sukupuolen ja työalan mukaan paikkakuntaluokittain 3. nelj. 1985 - 3. nelj. 1986. Antal arbetstagare inom byggnadsbranschen enligt kön bransch och ortklass 3 kvart. 1985 - 3 kvart. 1986.
- C Rakennusalan työntekijöiden keskimääräiset kokonaistuntiansiot sukupuolen ja työalan mukaan paikkakuntaluokittain 3. nelj. 1985 - 3. nelj. 1986 - Total medeltimförtjänst för arbetstagare inom byggnadsbranschen enligt kön, bransch och ortklass 3 kvart. 1985 - 3 kvart. 1986
- D. Rakennusalan keskimääräiset tuntiansiot aika- ja urakkatöissä ja %-osuudet työtunneista sukupuolen ja työalan mukaan paikkakuntakuokittain 3. nelj. 1986 - Medeltimförtjänst för arbetstagare i tids- och ackordsarbete och %-andelar inom byggnadsbranschen enligt kön, bransch och ortklass under 3 kvart. 1986.

Taulu 1. Rakennusalan kokonaistuntiansioiden kehitys indeksinä I nelj. 1968=100  
 Tabell 1. Totaltimförtjänsters utveckling inom byggnadsbranschen i index I kvart. 1968=100

Vuosi ja neljännes År och kvartal	Miehet - Män		Naiset - Kvinnor		Yhteensä - Sammanlagt		
	Ind. I nelj. I kvart. 1968=100	Muutos edell. nelj. ja vuodesta förändring från föreg. kvartal och år %	Ind. I nelj. I kvart. 1968=100	Muutos edell. nelj. ja vuodesta förändring från föreg. kvartal och år %	Ind. I nelj. I kvart. 1968=100	Muutos edell. nelj. ja vuodesta förändring från föreg. kvartal och år %	
1968	106	..	103	..	106	..	
1969	115	+ 9,1	110	+ 7,0	115	+ 9,0	
1970	132	+14,5	124	+12,6	132	+14,4	
1971	153	+16,1	147	+19,1	153	+16,2	
1972	177	+15,1	173	+17,6	176	+15,2	
1973	209	+18,4	200	+15,6	209	+18,3	
1974	263	+25,8	247	+23,5	262	+25,7	
1975	308	+17,1	298	+20,4	307	+17,2	
1976	333	+ 8,3	339	+13,8	334	+ 8,5	
1977	351	+ 5,4	369	+ 8,8	352	+ 5,5	
1978	371	+ 5,5	397	+ 7,7	372	+ 5,6	
1979	404	+ 8,9	446	+12,3	405	+ 9,0	
1980	445	+10,1	486	+ 8,9	446	+10,1	
1981	504	+13,4	551	+13,4	506	+13,4	
1982	554	+ 9,9	599	+ 8,7	556	+ 9,8	
1983	I	587	+ 1,7	630	+ 0,9	589	+ 1,6
	II	612	+ 4,3	656	+ 4,1	614	+ 4,3
	III	619	+ 1,0	672	+ 2,4	621	+ 1,1
	IV	647	+ 4,6	694	+ 3,2	649	+ 4,5
	I-IV	616	+11,3	663	+10,7	618	+11,3
1984	I	662	+ 2,3	734	+ 5,8	665	+ 2,5
	II	677	+ 2,2	727	- 0,9	679	+ 2,1
	III	690	+ 1,9	741	+ 1,9	692	+ 1,9
	IV	707	+ 2,6	750	+ 1,2	709	+ 2,5
	I-IV	684	+11,0	738	+11,3	686	+11,0
1985	I	735	+ 3,8	807	+ 7,6	737	+ 4,0
	II	759	+ 3,3	813	+ 0,7	761	+ 3,2
	III	761	+ 0,3	815	+ 0,2	763	+ 0,3
	IV	783	+ 2,8	823	+ 1,0	784	+ 2,7
	I-IV	759	+11,0	815	+10,4	761	+11,0
1986	I	783	+ 0,1	821	- 0,2	785	+ 0,1
	II	776	- 0,9	826	+ 0,5	778	- 0,9
	III	809	+ 4,2	861	+ 4,3	811	+ 4,2

A. Rakennusalan työntekijöiden lukumäärät ja keskimääräiset kokonaistuntiansiot sukupuolen ja työalan mukaan III nelj. 1985 - III nelj. 1986  
 Antal och totalmedeltimförtjänster för arbetstagare inom byggnadsbranschen enligt kön och bransch III kvart. 1985 - III kvart. 1986

Sukupuoli ja työala Kön och bransch	Työntekijöiden lukumäärä Antal arbetare				Kokonaistuntiansio, mk Totalmedeltimförtjänst, mk			
	1985		1986		1985		1986	
	III	IV	I	II	III	IV	I	II

Miehet - Män

Talonrakennus ym. työt - Byggnadsarbeten	48 027	45 785	42 092	37 086	45 463	39,61	40,78	40,43	40,37	41,97
Voimalaitosrakennustyöt	373	169	130	182	220	35,69	36,24	34,99	38,15	38,65
Kraftverksbyggen										
Sähköasennustyöt										
Elinstallations- arbeten	5 894	5 601	5 609	4 353	6 194	41,06	42,47	44,49	44,22	45,02
Putkiasennus- ja putkieristystyöt										
Rörinstallations och rörisolering- arbeten	4 345	4 186	3 937	3 709	3 647	38,17	39,93	39,58	39,13	38,89
Maalaustyöt	2 788	2 451	2 529	2 899	3 049	41,48	40,73	41,02	42,54	43,42
Maleriarbeten										
Asfalttityöt	2 267	1 675	818	1 772	2 257	37,38	36,52	35,85	38,05	40,18
Asfaltarbeten										

Naiset - Kvinnor

Talonrakennus ym. työt - Byggnadsarbeten	3 087	2 823	2 650	2 321	2 743	28,26	28,55	28,39	28,41	29,73
Sähköasennustyöt - Elinstallations- arbeten	65	47	46	53	63	30,12	29,84	29,99	28,43	32,20
Putkiasennus- ja putkieristystyöt										
Rörinstallations och rörisolering- arbeten	32	28	20	19	20	25,72	26,34	..	..	..
Maalaustyöt	146	127	146	165	181	29,94	29,89	30,17	31,22	33,09
Maleriarbeten										
Asfalttityöt	63	28	11	37	94	24,38	24,77	..	24,96	24,72
Asfaltarbeten										

B. Rakennusalan työntekijöiden lukumäärät sukupuolen ja työalan mukaan paikkakuntaluokittain III nelj. 1985 - III nelj. 1986.  
Antal arbetstagare inom byggnadsbranschen enligt kön bransch och ortsklass III kvart. 1985 - III kvart. 1986.

Sukupuoli ja työala Kön och bransch	Työntekijöiden lukumäärä Antal arbetare											
	Vuosi ja neljännes - År och kvartal Paikkakuntaluokka - Ortsklass											
	3./1985		4./1985		1./1986		2./1986		3./1986			
	I	II	I	II	I	II	I	II	I	II	I	II
<b>Miehet - Män</b>												
Talonrakennus ym. työt	25 596	22 431	25 040	20 745	22 599	19 493	19 478	17 608	24 898	20 565		
Byggnadsarbeten												
Voimalaitosrakennustyöt	327	46	134	35	101	29	153	29	182	38		
Kraftverksbyggen												
Sähköasennustyöt												
Elinstallations-												
arbeten	3 477	2 417	3 195	2 406	3 165	2 444	2 424	1 929	3 531	2 663		
Putkiasennus- ja												
putkieristystyöt	2 478	1 867	2 438	1 748	2 161	1 776	2 019	1 690	1 949	1 698		
Rörinstallations och												
rörisolering-												
arbeten	1 534	1 254	1 341	1 110	1 526	1 003	1 690	1 209	1 702	1 347		
Maalaus- ja												
maalari- ja	1 028	1 239	848	827	505	313	765	1 007	936	1 321		
asfaltitustyöt												
Asfaltitustyöt												
Asfaltitustyöt												
Asfaltitustyöt												
<b>Naiset - Kvinnor</b>												
Talonrakennus ym. työt	1 604	1 483	1 484	1 339	1 357	1 293	1 199	1 122	1 453	1 290		
Byggnadsarbeten												
Sähköasennustyöt	33	32	22	25	23	23	28	25	33	30		
Elinstallations-												
arbeten												
Putkiasennus- ja												
putkieristystyöt	18	14	14	14	9	11	8	11	8	12		
Rörinstallations och												
rörisolering-												
arbeten	90	56	79	48	95	51	113	52	120	61		
Maalaus- ja												
maalari- ja	23	40	15	13	7	4	12	25	26	68		
asfaltitustyöt												
Asfaltitustyöt												
Asfaltitustyöt												

C. Rakennusalan työntekijöiden keskimääräiset kokonaistuntiansiot sukupuolen ja työalan mukaan paikkakuntaluokittain III nelj. 1985 - III nelj. 1986.  
Total medeltimförtjänst för arbetstagare inom byggnadsbranschen enligt kön, bransch och ortsklass III kvart. 1985 - III kvart. 1986.

Sukupuoli ja työala Kön och bransch	Kokonaiskeskituntiansio, mk Totalmedeltimförtjänst, mk											
	Vuosi ja neljännes - År och kvartal Paikkakuntaluokka - Ortsklass											
	3-/1985		4-/1985		1-/1986		2-/1986		3-/1986			
	I	II	I	II	I	II	I	II	I	II	I	II
<b>Miehet - Män</b>												
Talonrakennus ym. työt	41,64	37,39	43,27	38,00	42,57	38,06	42,74	38,22	44,09	39,56		
Byggnadsarbeten												
Voimalaitosrakennustyöt	36,41	31,84	37,39	32,86	35,47	33,46	39,18	33,32	39,79	34,09		
Kratferksbyggen												
Sähköasennustyöt												
Elinstallations-	42,62	38,90	45,09	39,09	47,37	40,75	47,16	40,64	46,20	43,49		
arbeten												
Putkieristystyöt												
Rörinstallations	40,23	35,58	42,69	36,47	42,24	36,59	41,72	36,40	40,61	36,97		
och												
rörinsuleringsarbeten												
Maalaus työt	44,41	37,61	44,64	35,83	44,20	36,03	45,70	37,97	47,01	38,97		
Måleriarbeten												
Asfalttityöt	38,52	36,49	37,79	35,18	36,94	33,98	38,95	37,40	41,04	39,62		
Asfaltarbeten												
<b>Naiset - Kvinnor</b>												
Talonrakennus ym. työt	29,08	27,38	29,40	27,60	29,22	27,47	29,27	27,63	30,40	28,98		
Byggnadsarbeten												
Sähköasennustyöt -												
Elinstallations-	31,73	28,43	30,97	28,83	31,65	28,54	28,47	28,40	34,51	29,93		
arbeten												
Putkiasennus- ja												
putkieristystyöt												
Rörinstallations	27,21	23,85	27,46	25,09	..	26,27	..	28,67	..	27,63		
och												
rörinsuleringsarbeten												
Maalaus työt	30,86	28,35	30,95	27,87	31,60	27,00	32,54	28,03	34,61	29,01		
Måleriarbeten												
Asfalttityöt	27,27	22,69	26,01	23,67	..	..	24,60	25,12	23,06	25,22		
Asfaltarbeten												

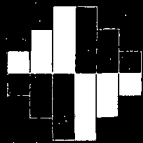
D. Rakennusalan keskimääräiset tuntiansiot aika- ja urakatöissä ja %-osuudet työtunneista sukupuolen ja työalan mukaan paikkakuntaluokittain III nelj. 1986I)

Medeltimförtjänst för arbetstagare i tids- och ackordsarbete och %-andelar inom byggnadsbranschen enligt kön, bransch och ortklass under III kvart. 1986I)


Sukupuoli ja työala Kön och bransch	Keskimääräinen tuntiansio, mk (ilman erill. olosuhde- ja vuorolisiä, sunnuntaiyökerotusosia sekä yli työkerotusosia) Medeltimförtjänst, mk (utan speciella miljö- och skiftarbetstillägg, söndags- och övertidsförhöjningar)										Urakka- työ osuus Ackords- arbets- andel %			
	Palkkaustapa ja paikkakuntaluokka - Avlöningssätt och ortklass													
	Aikapalkka - Tidslön					Urakkapalkka - Ackordslön								
I	II	I-II	I	II	I-II	I	II	I-II	I	II	I-II	Aika- työ osuus Tids- arbets- andel %		
Miehet - Män	Rakennustyöt - Byggnadsarbeten	37,27	33,38	35,39	53,90	48,97	51,68	68	30				30	
	Voimalarakennustyöt - Kraftverksbyggen	30,95	26,36	29,57	44,98	34,43	44,66	26	38				38	
	Sähköasennustyöt - Elinstallationsarbeten	37,35	36,22	36,85	48,74	44,73	47,04	50	50				50	
	Putkiasennus- ja putkieristystyöt	34,42	30,85	32,59	42,67	40,45	41,70	49	51				51	
	Rörinstallations- och rörisoleringarbeten	35,16	32,74	33,83	54,65	48,19	52,46	50	49				49	
	Maalauustyöt - Måleriarbeten	31,14	28,07	29,53	52,53	45,58	49,27	38	19				19	
	Asfalttityöt - Asfaltarbeten													
	Naiset - Kvinnor													
	Rakennustyöt - Byggnadsarbeten	28,29	26,83	27,59	36,01	34,43	35,27	86	12				12	
	Sähköasennustyöt - Elinstallationsarbeten	32,07	26,45	29,22	42,40	39,16	40,84	83	17				17	
Putkiasennus- ja putkieristystyöt														
Rörinstallations- och rörisoleringarbeten	22,01	26,60	28,28	40,77	32,35	39,64	78	22				22		
Maalauustyöt - Måleriarbeten	22,01	20,94	21,20	26,97	36,44	34,50	72	27				27		
Asfalttityöt - Asfaltarbeten							92	4				4		

1) Huomautettakoon, että palkkityön ansiotietoja ja %-osuuksia ei julkaista tässä taulukossa. Observera att förtjänstuppgifterna och %-andelarna för premiearbete inte publiceras i denna tabell.





# TILASTOKESKUS PALVELEE



Tilastokeskus on nykyaikainen tietopalvelutalo, josta saa nopeasti monipuolista tietoa kaikilta yhteiskunnan alueilta.

## PUHELINPALVELU

Nämä numerot vastaavat  
kaikkina arkipäivinä  
virka-aikana tilastoja,  
niiden saantia ja käyttöä  
koskeviin tiedusteluihin.

(90) 173 4220  
173 4201  
173 4569

Ympäri vuorokauden toimiva  
automaattinen puhelinvastaaja  
+ kuluttajahinta- ja elinkus-  
tannusindeksit  
+ rakennuskustannusindeksi

(90) 580 0222  
(90) 173 4273

## ERITYISSELVITYKSET

Haastattelututkimukset,  
erityisselvitykset tilasto-  
aineistoista, räätälöidyt  
tutkimukset ja muut toimeksiannot

(90) 173 4532

## TIETOKANTAPALVELUT

Tilastokeskuksen uusin yksikkö  
tarjoaa laajan velikoiman  
tietokantoja tietokonepääteellä,  
konekielisinä kopioina, sel-  
vityksinä ja raporteina.

(90) 17 341

## TELETIETO

Tilasto- ja indeksitietoja  
videotexin käyttäjille

Tilastotietoja telexin ja  
telefaxin käyttäjille

telex 122656 tikes sf  
telefax 1734279

## JULKAISUT

Tilastokeskuksesta ilmestyy  
vuosittain yli 400 tieto-  
julkaisua.

suora puhelintilaus  
(90) 173 4535  
ottaa tilauksia vastaan  
ympäri vuorokauden  
kaikkina viikon päivinä

## TILASTOKIRJASTO

Kirjasto ja arkisto on avoinna kaikkina  
arkipäivinä klo 8.00-16.15 (15.15)  
Annankatu 44  
PL 504, 00101 Helsinki


Tietopalvelu ja neuvonta  
Lainaus  
Telekopiot

(90) 173 4220  
173 4201  
173 4279


## TIETOAIKA-asiakaslehti

Tietoaika ilmestyy neljä kertaa  
vuodessa. Se kirjoittaa tietualan  
ja tietoyhteiskunnan uutisista,  
Tilastokeskuksen uusista tutkimuk-  
sista ja niiden tuloksista sekä  
seuraa alan kansainvälistä  
kehitystä.

ilmainen tilaus  
(90) 173 4535



# PALVELEVA TILASTOKESKUS




Annankatu 44, Postilokero 504, 00101 Helsinki, puh. (90) 173 41

**Rakentamisen vuoden teemajulkaisut**

- 8977 Rakentaminen Suomen kalvosarja
- 8984 Rakentaminen Suomessa
- 8978 Rakennustieturi
- 8976 Finnish Construction Data
- 8989 Koulutieto
- 8956 Kulttuuritieto
- 8985 Muovituotereollisuuden järjest
- 8982 Rikoskooste
- 8911 Taulukonnista tietoyhteiskuntaan
- 8967 Tietotekniikka ja suomalainen työ
- 89 Information Technology and Work, Finland
- 89 Tukku- ja vähittäiskaupan aikasarjat 1968-84

kpl	Hinta
—	85,-
—	390,-
—	14,-
—	14,-
—	10,-
—	150,-
—	56,-
—	30,-
—	110,-
—	60,-
—	60,-
—	60,-



Tilasto-  
keskus  
maksaa  
postin-  
maksun

Vastauslähetyks  
Hki 10 Lupa 3422



**TILASTOKESKUS**  
Julkaisujen myynti  
PL 504  
00003 Helsinki

**Voit tilata myös suoraan puhelimitse  
(90) 1734 534 ja (90) 1734 535**

Yritys/työpaikka

Tilaajan nimi

Osoite

Postinumero ja -toimipaikka

Tehävä

Puhelinnumero



TILASTOKESKUS-STATISTIKCENTRALEN

PL 504  
PB

00101 HELSINKI  
HELSINGFORS

Virkalähetys  
Tjänsteförsändelse

LEIKKAA TÄSTÄ

# KYLLÄ

## UUTUUDET

Tilaan tällä kortilla merkitsemäni julkaisut:

		kpl	Hinta
8950	Suomen Tilastollinen Vuosikirja 1985/86	_____	215,-
8912	Taskutilasto	kpl _____	4,-
	suomenkielinen _____ ruotsinkielinen _____		
	arabiankielinen _____ englanninkielinen _____		
	espanjankielinen _____ ranskankielinen _____		
	saksankielinen _____ venäjänkielinen _____		
8215	Kuntatieturi	kpl _____	10,-
	Hämeen lääni _____ Keski-Suomen lääni _____		
	Kuopion lääni _____ Kymen lääni _____		
	Lapin lääni _____ Mikkelin lääni _____		
	Oulun lääni _____ Pohj.-Karjalan lääni _____		
	Turun ja Porin lääni _____ Uudenmaan lääni _____		
	Vaasan lääni _____		
	Tilastokatsaukset		
8986	Kuukausi- ja neljännesvuosikatsaukset, vuosikerta	_____	175,-
8987	Neljännesvuosikatsaukset, vuosikerta	_____	110,-
8987	Erillinen neljännesvuosikatsaus	_____	30,-

LEIKKAA TÄSTÄ

**TILASTOKESKUS**  
TIETOPALVELUKESKUS  
Annankatu 44 A, 00100 HELSINKI

JULKAISUJEN MYYNTI:  
Tilastokeskus, PL 504, 00101 Helsinki  
Puh. (90) 173 4535  
Valtion painatuskeskuksen kirjakaupat  
Helsingissä Annankatu 44 ja Eteläesplanadi 4

FÖRSÄLJNING:  
Statistikcentralen, PB 504, 00101 Helsingfors  
Tel. (90) 173 4535  
Statens tryckericentralens bokhandlar i  
Helsingfors Annegatan 44 och Södra esplanaden 4

SALES OF PUBLICATIONS  
Central Statistical Office of Finland  
P.O.B. 504, SF-00101 Helsinki, Finland  
Phone internat. +358 0 1734 535  
Telex 122656 tilkes sf  
Government Printing Centre bookshops in Helsinki located  
at Annankatu 44 and Eteläesplanadi 4