Tilastokeskus
Statistikcentralen
Central Statistical Office

ARKISTO

1986

Tiedustelut - Förfrågningar

Päiväys - Datum

Sarja ja nro - Serie och nr

L. Pulli
R. Jahnesson
O. Kosonen
P. Siira
(90) 17341

16.7.1986

TE 1986:8

TEOLLISUUS
INDUSTRI**TEOLLISUUSTUOTANNON VOLYYMI-INDEKSI 1986, TOUKOKUU**
INDUSTRIPRODUKTIONENS VOLYMINDEKSI 1986, MAJ**Teollisuustuotanto laski toukokuussa 8,2 %, työpäiväkorjattu laski 5,1 %**

Tilastokeskuksen laskema teollisuustuotannon volyyymi-indeksi (1980=100) oli toukokuussa 118 eli 8,2 % pienempi kuin vuoden 1985 indeksi. Vuonna 1986 oli toukokuussa yksi työpäivä vähemmän kuin vuonna 1985. Työpäiväkorjattu toukokuun indeksi laski 5,1 % edellisen vuoden toukokuun indeksiin verrattuna.

Metalliteollisuuden tuotannon työpäiväkorjattu indeksi laski toukokuussa 3,8 %, kun edellisen kuukauden indeksi osoitti vielä 1,7 % kasvua. Tuotanto laski metalliteollisuudessa eniten koneiden ja kulkuneuvojen valmistuksessa, -9,8 ja -7,2 prosenttia. Puu- ja paperiteollisuudessa tuotanto laski toukokuussa 4,0 %. Kuitenkin massan ja paperin valmistuksessa indeksi pysyi myös toukokuussa täpärästi kasvun puolella. Eri toimialoista kasvu oli suurin tupakkatuotteiden ja lasituotteiden valmistuksessa. Öljyn jalostuksen voimakas lasku jatkui johtuen vuosikorjauseisokista.

Tuotannon volyyymi-indeksit ja niiden %-muutokset edellisen vuoden toukokuuhun verrattuna tavaroiden käyttötarkoituksen mukaan:

| | | | työpäiväkorjattu |
|-------------------------|-----|---------|------------------|
| Investointitavarat | 156 | -10,9 % | -6,3 % |
| Kulutushyödykkeet | 108 | -7,9 % | -4,5 % |
| Muut tuotantohyödykkeet | 116 | -7,7 % | -5,0 % |

Tehdasteollisuuden erikoisindeksit ja niiden %-muutokset edellisen vuoden toukokuuhun verrattuna:

| | | | työpäiväkorjattu |
|--------------------------|-----|--------|------------------|
| Puu- ja paperiteollisuus | 104 | -5,9 % | -4,0 % |
| Metalliteollisuus | 147 | -8,2 % | -3,8 % |
| Muu teollisuus | 108 | -9,8 % | -6,5 % |

Vuonna 1986 oli viiden kuukauden tuotanto 2,8 % (työpäiväkorjattu 2,0 %) pienempi kuin vastaavana aikana 1985.

Käännä - Vänd

JULKAISUJEN POSTIMYYNTI:

Tilastokeskus, PL 504, 00101 Helsinki
Puh. (90) 1734535

Valtion painatuskeskus, PL 516, 00101 Helsinki

Puh. (90) 539011/tilaukset

KÄTEISMYNTI: Valtion painatuskeskuksen kirjakaupat
Helsingissä Annankatu 44 ja Eteläesplanadi 4

POSTFÖRSÄLJNING:

Statistikcentralen PB 504, 00101 Helsingfors
Tel. (90) 1734535

Statens tryckericentral, PB 516, 00101 Helsingfors

Tel. +3580539011/beställningar

KONTANTFÖRSÄLJNING: Statens tryckericentralens bokhandlar i
Helsingfors Annegatan 44 och Södra esplanaden 4

MAIL ORDERS

Central Statistical Office of Finland
P.O.B. 504, SF-00101 Helsinki

TEL. (90) 1734535

Government Printing Centre P.O.B. 516, SF-00101 Helsinki

Tel. +3580539011/orders

CASH SALES

Government Printing Centre bookshops in Helsinki located
at Annankatu 44 and Eteläesplanadi 4

Industriproduktionen sjönk i maj med 8,2 %, volymindex per arbetsdag sjönk med 5,1 %

Statistikcentralens volymindex för industriproduktionen (1980=100) var i maj 118, vilket var 8,2 % mindre än motsvarande index för år 1985. I maj 1986 var antalet arbetsdagar en dag mindre än i maj 1985. Volymindexen per arbetsdag sjönk med 5,1 % i maj jämfört med indexen för maj i fjol.

Produktionen inom metallindustrin, korrigerad enligt arbetsdag, sjönk med 3,8 % i maj, medan föregående månads index ännu visade 1,7 % tillväxt. Inom metallindustrin var minskningen i produktionen störst inom maskin- och transportmedelstillverkningen, -9,8 och -7,2 procent. Produktionen inom trä- och pappersindustrin sjönk i maj med 4,0 %. Indexen för massa- och papperstillverkning hölls ändå knappt på tillväxtsidan även i maj. Inom övriga näringsgrenar var tillväxten störst inom tobaksvaru- och glasvarutillverkningen. Den kraftiga nedgången inom oljeraffineringen fortsatte på grund av produktionsstopp under årsrevisionen.

Produktionens volymindexar jämte %-ändringar jämfört med maj förra året efter varornas användningssyfte:

| | volymindex per arbetsdag | | |
|-------------------------|--------------------------|---------|--------|
| Investeringsvaror | 156 | -10,9 % | -6,3 % |
| Konsumtionsvaror | 108 | -7,9 % | -4,5 % |
| Övriga produktionsvaror | 116 | -7,7 % | -5,0 % |

Fabriksindustrins specialindexar jämte %-ändringar jämfört med maj i fjol:

| | volymindex per arbetsdag | | |
|---------------------------|--------------------------|--------|--------|
| Trä- och pappersindustrin | 104 | -5,9 % | -4,0 % |
| Metallindustrin | 147 | -8,2 % | -3,8 % |
| Övrig industri | 108 | -9,8 % | -6,5 % |

Under år 1986 var produktionen under de fem första månaderna 2,8 % (volymindex per arbetsdag 2,0 %) mindre än under motsvarande period 1985.

TE:
TEOLLISJUUSTUOTANNON VOLYYMI-INDEKSI (ENNAKKUTIETOJA)
1985
IV

MUUTOSPROSSENTIT 86/85
IV V I-V

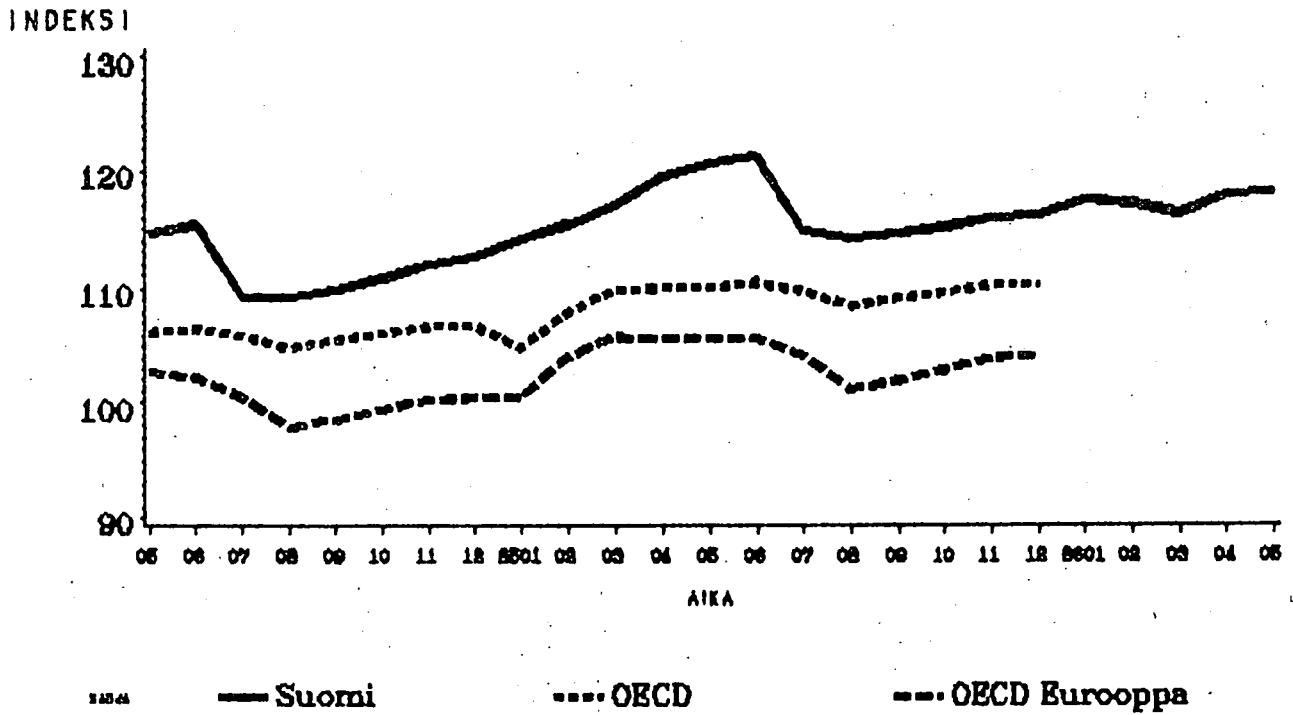
| | 1985 IV | V | I-V | 1986 IV | V | I-V | 1986 IV | V | I-V | 1986 IV | V | I-V | 1986 IV | V | I-V |
|---|------------|-------|-------|------------|-------|-------|------------|-------|-------|------------|-------|-------|------------|-------|-------|
| 2,3,4 KOKO TEOLLISUUS | 120.1 | 128.7 | 120.1 | 126.0 | 118.1 | 116.8 | 126.0 | 118.1 | 116.8 | 126.0 | 118.1 | 116.8 | 126.0 | 118.1 | 116.8 |
| INVESTUINTITAVARAT | 147.7 | 175.4 | 147.1 | 164.0 | 156.3 | 144.0 | 164.0 | 156.3 | 144.0 | 164.0 | 156.3 | 144.0 | 164.0 | 156.3 | 144.0 |
| KULUTUSHYÖDYKKEET | 112.0 | 117.5 | 113.0 | 116.4 | 108.2 | 110.6 | 116.4 | 108.2 | 110.6 | 116.4 | 108.2 | 110.6 | 116.4 | 108.2 | 110.6 |
| MUUT TUJANTORHYÖDYKKEET | 119.0 | 125.6 | 118.5 | 123.6 | 115.9 | 114.7 | 123.6 | 115.9 | 114.7 | 123.6 | 115.9 | 114.7 | 123.6 | 115.9 | 114.7 |
| INDEKSIIT TOIMIALGITTAIN | | | | | | | | | | | | | | | |
| 2 KAIVOS- JA KAIVANNAISTOIMINTA | 79.2 | 93.0 | 87.8 | 67.4 | 78.9 | 73.2 | 67.4 | 78.9 | 73.2 | 67.4 | 78.9 | 73.2 | 67.4 | 78.9 | 73.2 |
| 230 MALMIKAIVOSTOIMINTA | 94.8 | 89.7 | 99.8 | 76.8 | 74.1 | 80.1 | 76.8 | 74.1 | 80.1 | 76.8 | 74.1 | 80.1 | 76.8 | 74.1 | 80.1 |
| 290 MUU KAIVANNAISTOIMINTA | 55.9 | 97.8 | 69.9 | 53.3 | 86.1 | 62.9 | 53.3 | 86.1 | 62.9 | 53.3 | 86.1 | 62.9 | 53.3 | 86.1 | 62.9 |
| 3 TEOLLISUUS | 120.6 | 130.9 | 119.3 | 128.0 | 119.9 | 116.5 | 128.0 | 119.9 | 116.5 | 128.0 | 119.9 | 116.5 | 128.0 | 119.9 | 116.5 |
| 311-2 ELINTARVIKKEIDEN VALMISTUS | 106.7 | 114.1 | 103.9 | 111.6 | 103.6 | 100.0 | 111.6 | 103.6 | 100.0 | 111.6 | 103.6 | 100.0 | 111.6 | 103.6 | 100.0 |
| 313 JUUMIEN VALMISTUS | 118.6 | 109.3 | 96.7 | 116.0 | 109.6 | 100.1 | 116.0 | 109.6 | 100.1 | 116.0 | 109.6 | 100.1 | 116.0 | 109.6 | 100.1 |
| 314 TUPAKKATUOTTEIDEN VALMISTUS | 82.9 | 102.1 | 96.5 | 104.7 | 104.8 | 95.8 | 104.7 | 104.8 | 95.8 | 104.7 | 104.8 | 95.8 | 104.7 | 104.8 | 95.8 |
| 321 TEKSTIILIJEN VALMISTUS | 88.5 | 97.8 | 86.5 | 92.6 | 90.6 | 83.8 | 92.6 | 90.6 | 83.8 | 92.6 | 90.6 | 83.8 | 92.6 | 90.6 | 83.8 |
| 322 VAATTEIDEN VALMISTUS | 103.6 | 111.1 | 118.8 | 112.8 | 98.3 | 114.4 | 112.8 | 98.3 | 114.4 | 112.8 | 98.3 | 114.4 | 112.8 | 98.3 | 114.4 |
| 323 NAHKA-, TURKIS- YMS. TUOTTEIDEN VALM. | 111.1 | 126.5 | 112.1 | 119.8 | 107.8 | 105.7 | 119.8 | 107.8 | 105.7 | 119.8 | 107.8 | 105.7 | 119.8 | 107.8 | 105.7 |
| 324 KENKIEN VALMISTUS | 113.9 | 130.4 | 127.4 | 125.7 | 111.0 | 131.2 | 125.7 | 111.0 | 131.2 | 125.7 | 111.0 | 131.2 | 125.7 | 111.0 | 131.2 |
| 331 PUUTAVARAN PAITSI -KALUSTEIDEN VALM. | 107.6 | 115.9 | 95.5 | 112.2 | 97.9 | 93.0 | 112.2 | 97.9 | 93.0 | 112.2 | 97.9 | 93.0 | 112.2 | 97.9 | 93.0 |
| 332 EI-METALLISTEN KALUSTEIDEN VALMISTUS | 124.9 | 145.1 | 120.3 | 137.9 | 129.2 | 118.4 | 137.9 | 129.2 | 118.4 | 137.9 | 129.2 | 118.4 | 137.9 | 129.2 | 118.4 |
| 341 MASSAN, PAPERIN JA -TUOTTEIDEN VALM. | 105.4 | 108.2 | 113.2 | 115.6 | 108.2 | 107.0 | 115.6 | 108.2 | 107.0 | 115.6 | 108.2 | 107.0 | 115.6 | 108.2 | 107.0 |
| 342 GRAAFINEN TUOTANTO | 126.0 | 131.8 | 126.0 | 138.1 | 129.2 | 126.9 | 138.1 | 129.2 | 126.9 | 138.1 | 129.2 | 126.9 | 138.1 | 129.2 | 126.9 |
| 351 KEMIKAALIEN VALMISTUS | 130.9 | 118.5 | 120.3 | 127.5 | 118.2 | 119.7 | 127.5 | 118.2 | 119.7 | 127.5 | 118.2 | 119.7 | 127.5 | 118.2 | 119.7 |
| 352 MJIDEN KEMIAALISTEN TUOTTEIDEN VALM. | 128.1 | 140.0 | 120.3 | 144.9 | 128.9 | 125.8 | 144.9 | 128.9 | 125.8 | 144.9 | 128.9 | 125.8 | 144.9 | 128.9 | 125.8 |
| 353 MAAÖLJYN JALOSTUS | 92.4 | 86.1 | 94.4 | 42.7 | 36.4 | 79.0 | 42.7 | 36.4 | 79.0 | 42.7 | 36.4 | 79.0 | 42.7 | 36.4 | 79.0 |
| 354 MAAÖLJY- JA KIVIHILITUOTTEIDEN VALM. | 179.2 | 116.7 | 145.2 | 192.3 | 81.5 | 133.7 | 192.3 | 81.5 | 133.7 | 192.3 | 81.5 | 133.7 | 192.3 | 81.5 | 133.7 |
| 355 KUMITUOTTEIDEN VALMISTUS | 132.8 | 103.1 | 108.3 | 123.5 | 114.1 | 104.4 | 123.5 | 114.1 | 104.4 | 123.5 | 114.1 | 104.4 | 123.5 | 114.1 | 104.4 |
| 356 MJOVITUOTTEIDEN VALMISTUS | 158.7 | 151.7 | 136.5 | 157.4 | 157.8 | 141.0 | 157.4 | 157.8 | 141.0 | 157.4 | 157.8 | 141.0 | 157.4 | 157.8 | 141.0 |
| 361 PUSLIINITEOSTEN JA SAVIASTIIDEN VALM. | 86.4 | 91.8 | 108.1 | 88.1 | 89.2 | 98.2 | 88.1 | 89.2 | 98.2 | 88.1 | 89.2 | 98.2 | 88.1 | 89.2 | 98.2 |
| 362 LASIN JA LASITUOTTEIDEN VALMISTUS | 76.2 | 81.5 | 90.2 | 87.8 | 93.9 | 93.4 | 87.8 | 93.9 | 93.4 | 87.8 | 93.9 | 93.4 | 87.8 | 93.9 | 93.4 |
| 369 MUU SAVI- JA KIVITUOTTEIDEN VALMISTUS | 112.0 | 138.8 | 111.9 | 105.5 | 104.7 | 95.6 | 105.5 | 104.7 | 95.6 | 105.5 | 104.7 | 95.6 | 105.5 | 104.7 | 95.6 |
| 371 RAUDAN, TERAKSEN JA FERROSEOST. VALM. | 123.0 | 129.0 | 121.1 | 126.1 | 121.9 | 117.6 | 126.1 | 121.9 | 117.6 | 126.1 | 121.9 | 117.6 | 126.1 | 121.9 | 117.6 |
| 372 MUIDEN METALLIEN VALMISTUS | 150.9 | 143.2 | 140.5 | 167.4 | 148.6 | 150.6 | 167.4 | 148.6 | 150.6 | 167.4 | 148.6 | 150.6 | 167.4 | 148.6 | 150.6 |
| 381 METALLITUOTTEIDEN VALMISTUS | 148.5 | 159.2 | 139.7 | 160.4 | 152.4 | 144.3 | 160.4 | 152.4 | 144.3 | 160.4 | 152.4 | 144.3 | 160.4 | 152.4 | 144.3 |
| 382 KONEIDEN VALMISTUS | 151.4 | 180.8 | 148.8 | 166.3 | 155.1 | 141.7 | 166.3 | 155.1 | 141.7 | 166.3 | 155.1 | 141.7 | 166.3 | 155.1 | 141.7 |
| 383 SÄHKÖKONEIDEN TUOTTEIDEN VALMISTUS | 130.1 | 153.0 | 133.5 | 162.0 | 157.0 | 146.3 | 162.0 | 157.0 | 146.3 | 162.0 | 157.0 | 146.3 | 162.0 | 157.0 | 146.3 |
| 384 KULKUNEUVUJEN VALMISTUS | 119.2 | 149.3 | 125.8 | 125.8 | 131.9 | 118.8 | 125.8 | 131.9 | 118.8 | 125.8 | 131.9 | 118.8 | 125.8 | 131.9 | 118.8 |
| 385 INSTRUMENTTIEN YMS. VALMISTUS | 168.6 | 202.1 | 176.2 | 219.8 | 184.6 | 188.4 | 219.8 | 184.6 | 188.4 | 219.8 | 184.6 | 188.4 | 219.8 | 184.6 | 188.4 |
| 390 MUU VALMISTUS | 169.1 | 189.4 | 147.7 | 167.4 | 168.3 | 142.4 | 167.4 | 168.3 | 142.4 | 167.4 | 168.3 | 142.4 | 167.4 | 168.3 | 142.4 |
| 4 SÄHKÖ-, KAASU- JA VESIHUOLTO | 122.9 | 113.5 | 133.6 | 115.8 | 107.3 | 107.3 | 115.8 | 107.3 | 107.3 | 115.8 | 107.3 | 107.3 | 115.8 | 107.3 | 107.3 |
| 410 SÄHKÖ- KAASU- JA LÄMPÖHUOLTO | 123.8 | 113.5 | 135.1 | 116.1 | 107.1 | 127.9 | 116.1 | 107.1 | 127.9 | 116.1 | 107.1 | 127.9 | 116.1 | 107.1 | 127.9 |
| 420 VEDEN PUHDISTUS JA JAKELU | 109.3 | 114.4 | 110.0 | 110.6 | 110.1 | 107.9 | 110.6 | 110.1 | 107.9 | 110.6 | 110.1 | 107.9 | 110.6 | 110.1 | 107.9 |
| TEHDASTEOLLISUUDEN ERIKOISINDEKSIIT | | | | | | | | | | | | | | | |
| 331,341 PUU- PAPERITEOLLISUUS | 106.2 | 111.0 | 106.8 | 114.3 | 104.4 | 101.9 | 114.3 | 104.4 | 101.9 | 114.3 | 104.4 | 101.9 | 114.3 | 104.4 | 101.9 |
| 37,38 METALLITEOLLISUUS | 138.8 | 160.3 | 137.8 | 153.8 | 147.2 | 137.2 | 153.8 | 147.2 | 137.2 | 153.8 | 147.2 | 137.2 | 153.8 | 147.2 | 137.2 |
| MUU 3 MUU TEOLLISUUS | 114.9 | 120.0 | 112.5 | 116.6 | 108.3 | 109.3 | 116.6 | 108.3 | 109.3 | 116.6 | 108.3 | 109.3 | 116.6 | 108.3 | 109.3 |

TE: TEOLLISUUSTUOTANNON TYÖPÄIVÄKORJATTU VOLYYMI - INDEKSI (ENNAKKOTIETOJA) MUUTOSPROSENTIT 86/85
 VUOSI 1980 = 100 1986 1985 1984 1983 1982 1981 1980

| | 1986 | 1985 | 1984 | 1983 | 1982 | 1981 | 1980 | IV | V | I-V | IV | V | I-V | IV | V | I-V |
|---|-------|-------|-------|-------|-------|-------|-------|-------|-------|-----|----|---|-----|----|---|-----|
| 2.3.4 KUKU TEOLLISUUS | 126.5 | 125.4 | 120.7 | 123.2 | 119.0 | 118.2 | -2.6 | -5.1 | -2.0 | | | | | | | |
| INVESTOINTITAVARAT | 156.0 | 167.5 | 147.2 | 158.2 | 156.9 | 145.8 | 1.4 | -6.3 | -0.9 | | | | | | | |
| KULUTUSHYÖDYKKEET | 117.4 | 113.6 | 113.4 | 113.3 | 108.6 | 111.9 | 3.5 | -4.5 | -1.3 | | | | | | | |
| MUUT TUOTANTOHYÖDYKKEET | 125.5 | 123.3 | 119.2 | 121.6 | 117.1 | 116.1 | -3.1 | -5.0 | -2.6 | | | | | | | |
| INDEKSI TOIMIALOITTAIN | | | | | | | | | | | | | | | | |
| 2 KAIVUS- JA KAIVANNAISTOIMINTA | 82.7 | 91.5 | 88.2 | 67.2 | 78.8 | 73.6 | -18.8 | -13.9 | -16.5 | | | | | | | |
| 230 MALMIKAIVOSTUOMINTA | 99.2 | 89.7 | 100.6 | 77.0 | 74.4 | 80.6 | -22.3 | -17.1 | -19.8 | | | | | | | |
| 290 MUU KAIVANNAISTOIMINTA | 58.0 | 94.1 | 69.6 | 52.4 | 85.3 | 63.1 | -9.7 | -9.3 | -9.4 | | | | | | | |
| 3 TEOLLISUUS | 127.4 | 127.3 | 119.8 | 124.8 | 121.1 | 118.0 | -2.0 | -4.9 | -1.5 | | | | | | | |
| 311-2 ELINTARVIKKEIDEN VALMISTUS | 112.4 | 109.4 | 104.1 | 108.6 | 103.8 | 101.3 | -3.4 | -5.3 | -2.7 | | | | | | | |
| 313 JUOMIEN VALMISTUS | 125.6 | 104.3 | 97.1 | 112.3 | 109.8 | 101.7 | -10.5 | 5.3 | 4.7 | | | | | | | |
| 314 TYPÄKKATUOTTEIDEN VALMISTUS | 88.5 | 97.1 | 96.1 | 101.8 | 104.8 | 96.8 | 15.0 | 7.9 | 0.8 | | | | | | | |
| 321 TEKSTIILIIEN VALMISTUS | 94.6 | 95.6 | 87.0 | 90.4 | 91.9 | 85.0 | -4.4 | -3.8 | -2.3 | | | | | | | |
| 322 VAATTEIDEN VALMISTUS | 109.2 | 106.0 | 119.1 | 108.5 | 98.6 | 115.9 | -0.7 | -7.0 | -2.6 | | | | | | | |
| 323 NAHKA- JA TURKIS- YMS. TUOTTEIDEN VALM. | 116.6 | 120.6 | 111.9 | 114.7 | 108.1 | 106.9 | -1.6 | -10.3 | -4.5 | | | | | | | |
| 324 KENKIEN VALMISTUS | 119.6 | 124.5 | 127.2 | 120.4 | 111.4 | 132.9 | 0.7 | -10.5 | 4.4 | | | | | | | |
| 331 PUUTAVARAN PAITSI -KALUSTEIDEN VALM. | 115.7 | 112.4 | 96.1 | 109.6 | 99.0 | 94.4 | -5.2 | -12.0 | -1.9 | | | | | | | |
| 332 EI-METALLIEN KALUSTEIDEN VALMISTUS | 131.3 | 138.5 | 120.0 | 132.3 | 129.6 | 119.2 | 0.8 | -6.4 | -0.6 | | | | | | | |
| 341 MASSAN, PAPERIN JA -TUOTTEIDEN VALM. | 113.5 | 112.6 | 114.8 | 115.4 | 113.2 | 108.6 | 1.7 | 0.6 | -5.4 | | | | | | | |
| 342 GRAAFINEN TUOTANTO | 132.2 | 129.9 | 126.4 | 133.2 | 131.3 | 128.4 | 0.8 | 1.1 | 1.6 | | | | | | | |
| 351 KEMIKAALIEN VALMISTUS | 135.2 | 116.9 | 121.3 | 127.7 | 117.5 | 120.8 | -5.6 | 0.6 | -0.4 | | | | | | | |
| 352 MUIDEN KEMIAALLISTEN TUOTTEIDEN VALM. | 134.6 | 133.3 | 120.3 | 139.4 | 128.9 | 127.5 | 3.5 | -3.3 | 5.9 | | | | | | | |
| 353 MAALAJIN JALOSTUS | 93.7 | 84.5 | 95.2 | 43.3 | 35.7 | 80.0 | -53.8 | -57.7 | -16.0 | | | | | | | |
| 354 MAALAJI- JA KIVIHILITUOTTEIDEN VALM. | 188.9 | 111.4 | 146.5 | 184.8 | 81.7 | 134.6 | -2.1 | -26.6 | -8.2 | | | | | | | |
| 355 KUMITUOTTEIDEN VALMISTUS | 139.8 | 97.5 | 108.6 | 118.6 | 113.5 | 105.3 | -15.1 | 16.4 | -3.0 | | | | | | | |
| 356 MUOVITUOTTEIDEN VALMISTUS | 164.8 | 149.6 | 137.3 | 153.2 | 161.1 | 143.4 | -7.0 | 7.7 | 4.5 | | | | | | | |
| 361 POSLINITTEIDEN JA SAVIASTIIDEN VALM. | 91.1 | 85.9 | 137.8 | 84.8 | 87.6 | 99.7 | -6.9 | 2.0 | -7.5 | | | | | | | |
| 362 LASIN JA LASITUOTTEIDEN VALMISTUS | 78.3 | 80.4 | 90.6 | 87.4 | 93.6 | 94.1 | 11.7 | 16.5 | 3.9 | | | | | | | |
| 369 MUU SAVI- JA KIVITUOTTEIDEN VALMISTUS | 117.8 | 133.3 | 111.9 | 103.2 | 103.7 | 96.3 | -12.4 | -22.2 | -13.9 | | | | | | | |
| 371 RAUDAN, TERAKSEN JA FERROSEOST. VALM. | 130.5 | 125.8 | 122.0 | 126.3 | 122.0 | 119.2 | -3.2 | -3.0 | -2.3 | | | | | | | |
| 372 MUIDEN METALLIEN VALMISTUS | 155.1 | 139.6 | 141.6 | 167.0 | 147.2 | 152.3 | 7.7 | 5.5 | 7.6 | | | | | | | |
| 381 METALLITUOTTEIDEN VALMISTUS | 157.5 | 151.7 | 139.9 | 155.1 | 152.7 | 146.3 | -1.6 | 0.6 | 4.6 | | | | | | | |
| 382 KONEIDEN VALMISTUS | 159.9 | 172.3 | 148.8 | 160.3 | 155.5 | 143.3 | 0.2 | -9.8 | -3.6 | | | | | | | |
| 383 SÄHKÖTEKNISTEN TUOTTEIDEN VALMISTUS | 137.4 | 146.8 | 133.6 | 156.0 | 158.0 | 148.1 | 13.6 | 7.6 | 10.9 | | | | | | | |
| 384 KULKONEUVONEN VALMISTUS | 125.5 | 142.6 | 125.7 | 121.3 | 132.3 | 120.3 | -3.4 | -7.2 | -4.3 | | | | | | | |
| 385 INSTRUMENTTIEN YMS. VALMISTUS | 177.0 | 192.9 | 176.4 | 210.6 | 185.3 | 191.6 | 19.0 | -3.9 | 8.6 | | | | | | | |
| 390 MUU VALMISTUS | 178.3 | 180.7 | 147.7 | 161.2 | 168.9 | 144.3 | -9.6 | -6.5 | -2.3 | | | | | | | |
| 4 SÄHKÖ-, KAASU- JA VESIHUOLTO | 125.6 | 111.9 | 134.8 | 117.0 | 105.9 | 127.9 | -6.8 | -5.3 | -5.2 | | | | | | | |
| 410 SÄHKÖ- KAASU- JA LÄMPÖHUOLTO | 126.4 | 112.0 | 136.4 | 117.5 | 105.7 | 129.1 | -7.1 | -5.6 | -5.4 | | | | | | | |
| 420 VEDEN PUHDISTUS JA JAKELU | 112.6 | 110.9 | 110.4 | 109.3 | 109.1 | 109.0 | -2.9 | -1.6 | -1.3 | | | | | | | |
| TEHDASTEOLLISUUDEN ERIKOI SINDEKSIT | | | | | | | | | | | | | | | | |
| 331,341 PJJ- PAPERITEOLLISUUS | 114.3 | 112.5 | 108.0 | 113.3 | 108.0 | 103.4 | -0.8 | -4.0 | -4.2 | | | | | | | |
| 37,38 METALLITEOLLISUUS | 146.6 | 153.5 | 138.0 | 149.0 | 147.6 | 138.9 | 1.7 | -3.8 | 0.7 | | | | | | | |
| MUU 3 MUU TEOLLISUUS | 120.5 | 116.2 | 112.8 | 113.4 | 108.7 | 110.6 | -5.9 | -6.5 | -2.0 | | | | | | | |

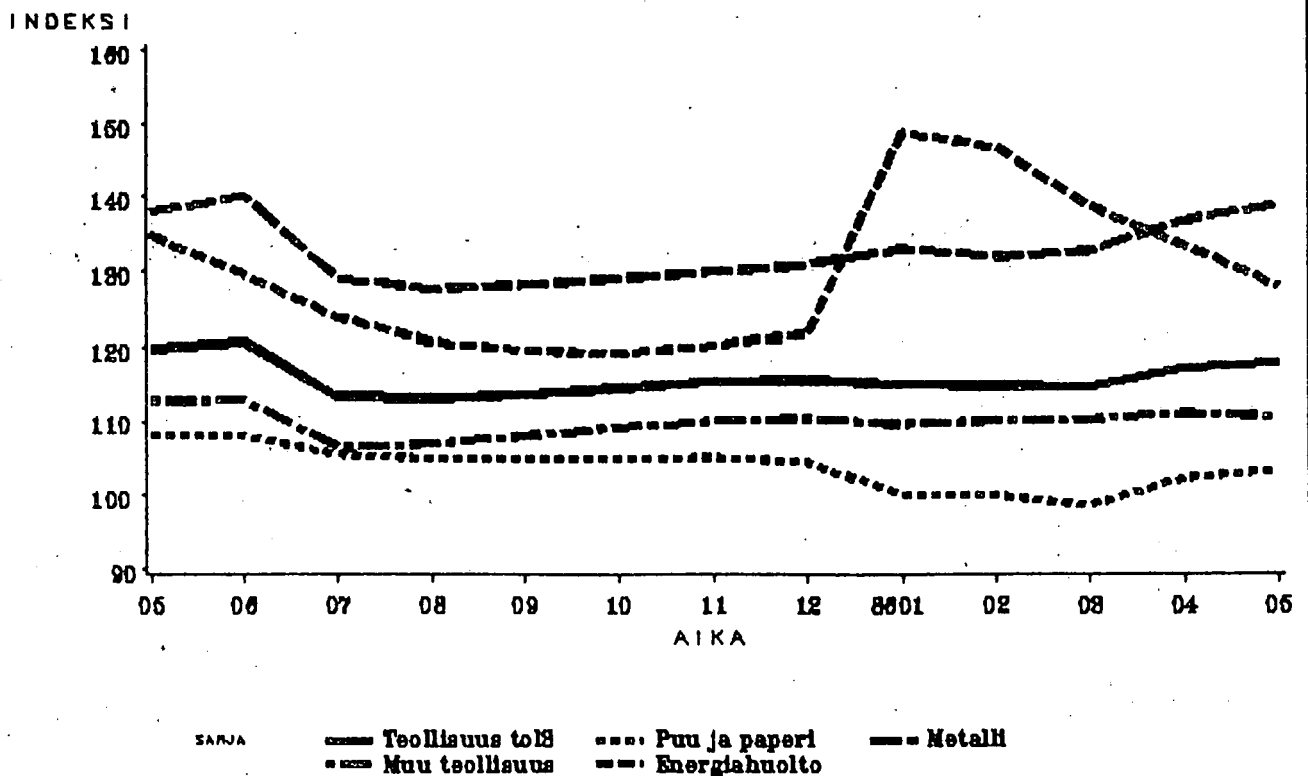
Kuviot 1.- 4 on laadittu kumulatiivisista työpäiväkorjatuista indekspisteluvuista

**Kuvio1: Teollisuustuotannon volyymi (tol 2,3 ja 4); Suomi ja OECD
1980 = 100**



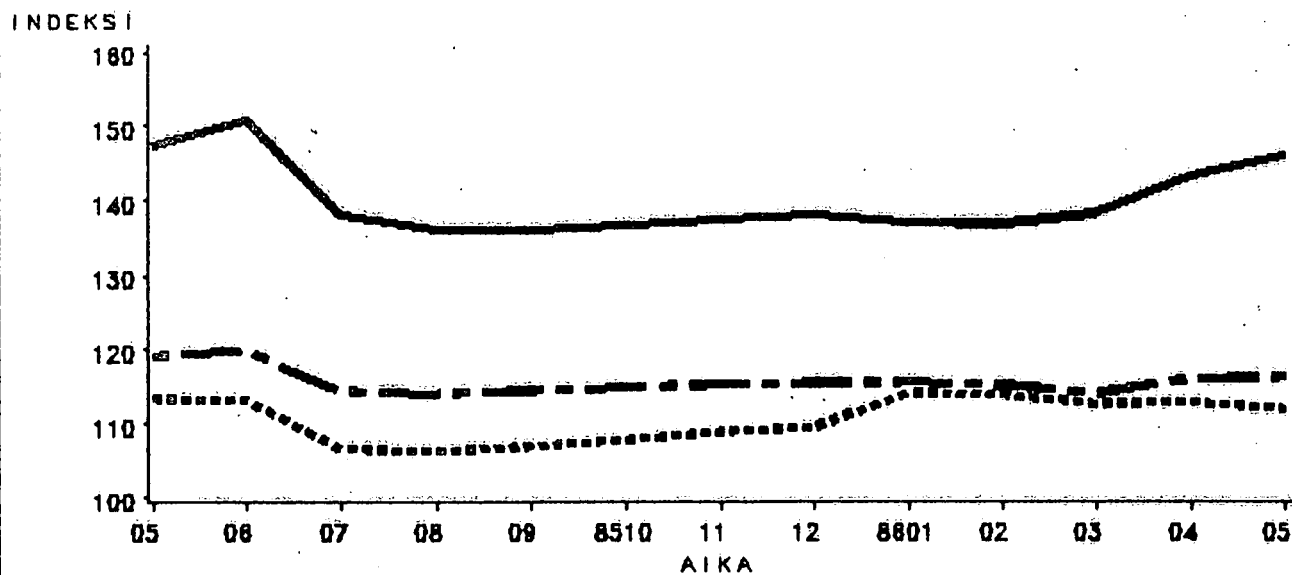
tilastokeskus

**Kuvio2: Teollisuustuotannon volyymi toimialoittain
1980 = 100**



tilastokeskus

Kuvio3: Teollisuustuotannon volyymi; investointitavarat, kulutushyödykkeet ja muut tuotantohyödykkeet
1980 = 100



SARJA — Investointitav. ···· Kulutushyöd. - - - Muut

Kuvio4: Teollisuustuotannon volyymin muutos edellisestä vuodesta (%)

