



Tilastokeskus  
Statistikcentralen

# 1978

Tiedustelut - Förfrågningar

Päiväys - Datum

N:o - Nr

Tuulikki Lund  
Tarja Husso ) 90-585 511  
Mirja Helisniemi

21.4.1978

RT 1978:16

PANKKIEN JA KIINNITYSLUOTTOLAITOSTEN  
KUUKAUSITILASTOA, JOULUKUU 1977

Suomen Pankki

Postipankki

Liikepankit

Kiinnitysluottopankit ja -laitokset

Säästöpankit

Osuuspankit

Johdanto	1
I Suomen Pankin tila 31.12.1977 1 000 mk, ja sen muutokset edelliseen kuukauteen ja edellisen vuoden vastaavaan kuukauteen verrattuna %	1
II Postipankin tila 31.12.1977 1 000 mk, ja sen muutokset edelliseen kuukauteen ja edellisen vuoden vastaavaan kuukauteen verrattuna %	3
III Liikepankkien tila pankeittain 31.12.1977, 1 000 mk	4
IV Liikepankkien tila 31.12.1977 1 000 mk, ja sen muutokset edelliseen kuukauteen ja edellisen vuoden vastaavaan kuukauteen verrattuna %	6
V Kiinnitysluottopankkien ja -laitosten tila 31.12.1977 1 000 mk, ja sen muutokset edelliseen kuukauteen ja edellisen vuoden vastaavaan kuukauteen verrattuna %	8
VI Talletukset Postipankissa vaateittain 31.12.1977, 1 000 mk	9
VII Talletukset liikepankeissa vaateittain 31.12.1977, 1 000 mk	10
VIII Talletukset säästö- ja osuuspankeissa vaateittain 31.12.1977, 1 000 mk	11
IX Postipankin antolainaus vaateittain 31.12.1977, 1 000 mk	12
X Liikepankkien antolainaus vaateittain 31.12.1977, 1 000 mk	13
XI Säästö- ja osuuspankkien antolainaus vaateittain 31.12.1977, 1 000 mk	14
XII Kiinnitysluottopankkien ja -laitosten antolainaus vaateittain 31.12.1977, 1 000 mk	15
LIITE 1: Selvitys pankkitilastoissa käytetystä terminologiasta	16
LIITE 2: Suomi-englanti termiluettelo	17

## Johdanto

Tilastokeskus julkaisee nyt pankkien ja kiinnitysluottolaitosten kuukausitilaston joulukuulta 1977. Joulukuun julkaisu on muista kuukausista poikaten laajempi sisältäen myös anto- ja ottolainatietoja käsittelevän katsaus- ja yhteenveto-osan, selvityksen pankkitilastoissa käytetystä terminologiasta sekä suomi-englanti termiluettelon.

Vuoden 1977 lopun tasetietoja käsittelevät katsaus- ja yhteenvetotiedot tullaan julkaisemaan pankkien neljännesvuositilaston yhteydessä, jolloin on käytettävissä myös säästö- ja osuuspankkien vuoden 1977 lopun tasetiedot.

Julkaisutauluja, jotka koskevat anto- ja ottolainatietoja, on jonkin verran täydennetty. Niiltä osin kuin antolainauserien ja talletilien osalta ei ole voitu esittää bruttomääräisiä vaihtotietoja, on ne esitetty nettomuutoksina. Tällöin nettomuutos esitetään esim. nostettu/maksettu -sarakeiden välissä varustettuna etumerkillä, joka osoittaa nettomuutoksen suunnan.

Julkaisutauluissa on käytetty seuraavia symboleja:

- .. Tietoa ei ole saatavissa
- Tietoa ei ole, ei muutosta
- (X) Prosenttimuutos suurempi kuin 999.9 %

## Katsaus

Katsauksessa on käytetty hyväksi pankkien ja kiinnitysluottolaitosten kuukausitilastoja ja jonkin verran julkaisematonta aineistoa.

Katsaus koostuu pääasiassa lyhyempää ajanjaksoa kuvaavista asetelmista ja kuvioista sekä kuvioista, jotka kuvaavat pitemmän aikavälin vertailutietoja.

Asetelmissa ja kuvioissa ei ole niinkään pyritty kuvaamaan "yleisön anto- ja ottolainaus-ta (pl muut rahoituslaitokset)" vaan eri talletustileille kertyneitä talletuksia ja eri luottotyyppien annettuja luottoja. Tällöin niihin sisältyy myös muiden rahoituslaitosten os. vaateet (ei kuitenkaan rahalaitosten väliset erät).

Julkaisutauluissa esitetään "muut rahoituslaitokset" ja "yleisö" erillisinä sektoreina ja oheisissa yhdistelmätauluissa nämä on yhdistetty talletus- ja luottotyypeittäin. Tällöin tallettajat ja luotonantajit ovat samat kuin esim. anto- ja ottolainaus-tilastossa.

Katsauksessa käytettyjen termien tarkennuksia:

Talletuspankit:	liikepankit, osuuspankit, säästöpankit ja Postipankki
Yleisö:	muut kuin rahoituslaitokset ja valtio
Muut rahoitus-laitokset:	vakuutuslaitokset, luotto-osakeyhtiöt, luottokaupan rahoituslaitokset, palveluluottolaitokset, panttikonttorit, ym. vastaavat rahoituslaitokset
Kotimainen anto- ja ottolainaus:	kotimainen markkamääräinen ja kotimainen ulkomaan rahan määräinen anto- ja ottolainaus

(Ks. myös julkaisun lopussa oleva liite: Selvitys pankkitilastoissa käytetystä terminologiasta)

Käsitteitä ja laskentamenetelmiä on joiltakin osin selvitetty myös katsaus-taulujen yhteydessä.

Katsauskuvioidissa on käytetty symboleja, jotka kuvaavat seuraavia tapahtumia:

- (L) Liikepankkien luottokiintiöissä tapahtunut muutos  
Heinäkuun alusta 1976 Suomen Pankki alensi liikepankkien keskuspankki-  
luoton kiintiötä 2500 milj. markasta 2300 milj. markkaan,  
tammikuun 1977 alusta 2100 milj. markkaan  
toukokuun 1977 alusta 1900 milj. markkaan; tosin kiintiöiden ylitys-  
oikeutta samanaikaisesti nostettiin)
- (K) Sovellettujen anto- ja ottolainauskorkojen muutos  
lokakuussa 1977  
Antolainauskorkoja alennettiin prosenttiyksiköllä.  
Talletustileistä 36 kuukauden tilien korot pysyivät muuttumattomina,  
24 ja 12 kuukauden määräaikaistilien korot alenivat 0.25 prosenttiyksi-  
köllä ja muiden talletustilien korkoja alennettiin prosenttiyksiköllä.
- (V) Parannetun 36 kuukauden verohuojennustilin voimaantulo marraskuun  
1977 alusta

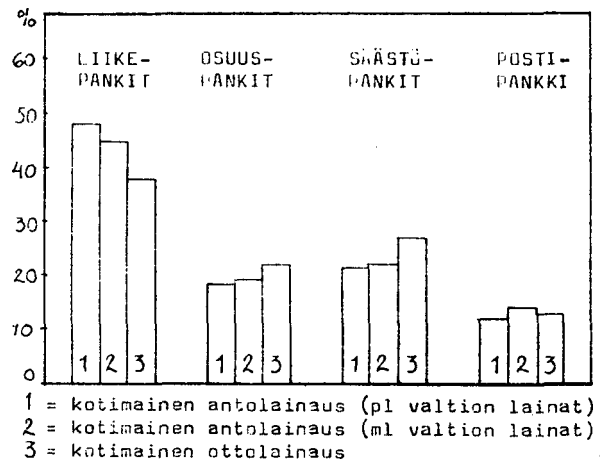
I KOTIMAINEN ANTO- JA OTTOLAINAUS (sis. muut rahoituslaitokset ja yleisön)

Osuuspankit kasvattivat markkinaosuuttaan kotimaisesta ottolainauksesta n. 1 prosenttiyksiköllä vuoden 1977 aikana. Postipankin osuus pieneni vastaavasti.

Säästöpankkien osuus kotimaisesta antolainauksesta kasvoi 1 prosenttiyksiköllä ja liikepankkien osuus vastaavasti laski saman verran vuoden 1977 aikana.

Asetelmista 1-2 ilmenee, että säästöpankit kartuttivat prosenttisesti eniten ottolainauksiaan vuoden 1977 aikana. Myös säästöpankkien antamat luotot kasvoivat muita rahalaitosryhmiä ripeämmin.

KUVID 1: Talletuspankkien anto- ja otto-  
lainauksen markkinaosuudet vuoden  
1977 lopussa, %



ASETELMA 1: Talletuspankkien kotimainen ottolai-  
nauus vuoden 1977 lopussa

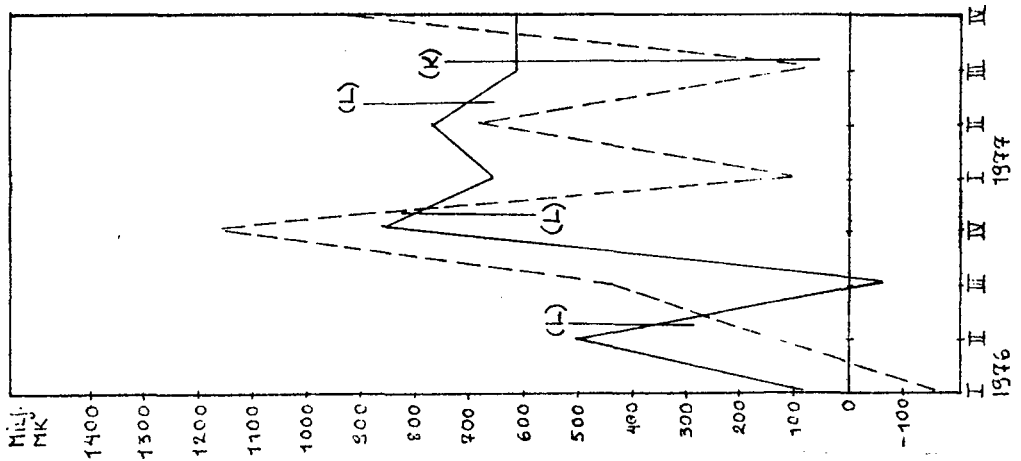
	31.12.1977		Muutos vuoden 1977 kesä- kuusta		Muutos vuoden 1976 joulu- kuusta	
	Mmk		Mmk	%	Mmk	%
Liikepankit	18 670		1 046	6	1 788	11
Osuuspankit	10 558		700	7	1 269	14
Säästöpankit	13 493		886	7	1 743	16
Postipankki	6 389		243	4	381	6
<b>Yhteensä</b>	<b>49 110</b>		<b>2 875</b>	<b>6</b>	<b>5 181</b>	<b>12</b>

ASETELMA 2: Talletuspankkien kotimainen antolainaus  
vuoden 1977 lopussa

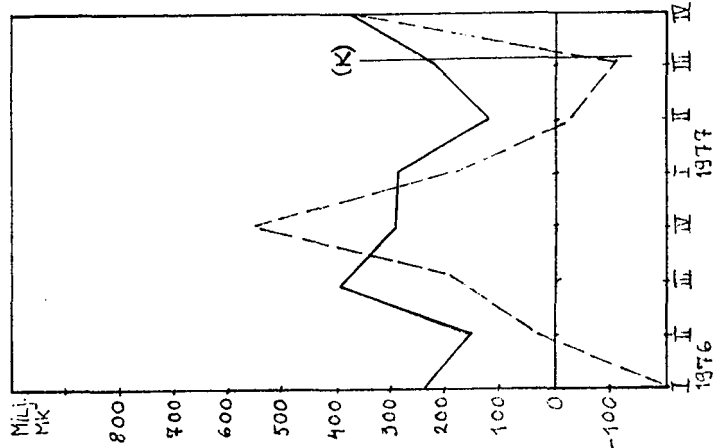
	31.12.1977		Muutos vuoden 1977 kesä- kuusta		Muutos vuoden 1976 joulu- kuusta	
	Mmk		Mmk	%	Mmk	%
Liikepankit	25 427		1 232	5	2 660	12
Osuuspankit	10 547		1 003	11	1 300	14
Säästöpankit	12 313		1 159	10	1 697	16
Postipankki	7 763		582	8	998	15
<b>Yhteensä</b>	<b>56 050</b>		<b>3 976</b>	<b>8</b>	<b>6 655</b>	<b>13</b>



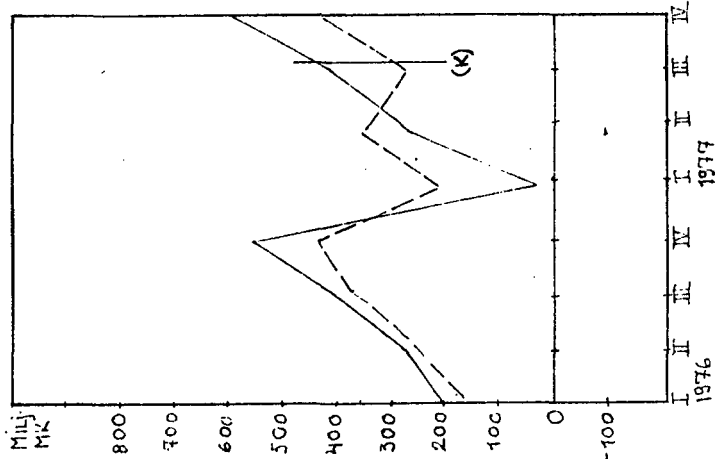
**KUVID 2:** Liikepankkien kotimaisen ottolainauksen (—) ja kotimaisen antolainauksen (---) muutos edellisestä neljänneksistä neljännesvuosittain vuosina 1976-1977, milj. mk (sis. muut rahoituslaitokset ja yleisön)



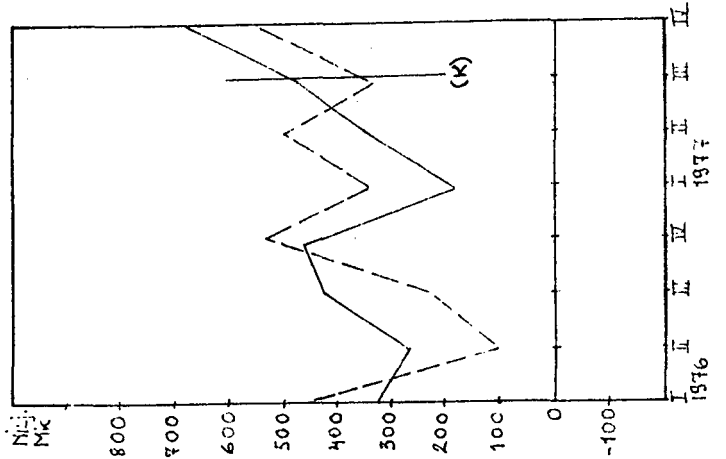
**KUVID 3:** Postipankin kotimaisen ottolainauksen (—) ja kotimaisen antolainauksen (---) muutos edellisestä neljänneksistä neljännesvuosittain vuosina 1976-1977, milj. mk (sis. muut rahoituslaitokset ja yleisön)



**KUVID 4:** Osuuspankkien ottolainauksen (—) ja antolainauksen (---) muutos edellisestä neljänneksistä neljännesvuosittain vuosina 1976-1977, milj. mk (sis. muut rahoituslaitokset ja yleisön)



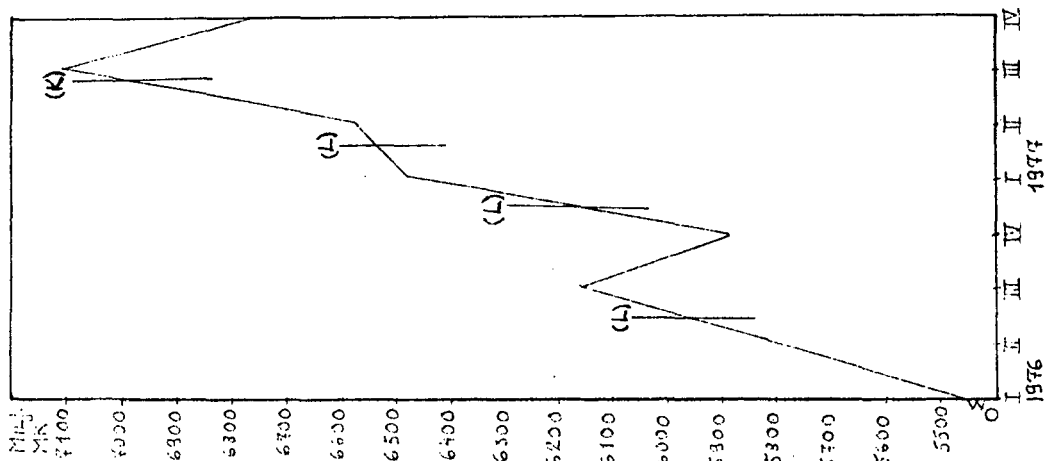
**KUVID 5:** Säästöpankkien ottolainauksen (—) ja antolainauksen (---) muutos edellisestä neljänneksistä neljännesvuosittain vuosina 1976-1977, milj. mk (sis. muut rahoituslaitokset ja yleisön)



II ANTO- JA OTTOLAINAUSENEMYS (sis. kotimaiset vaatteet; muut rahoituslaitokset ja yleisön)

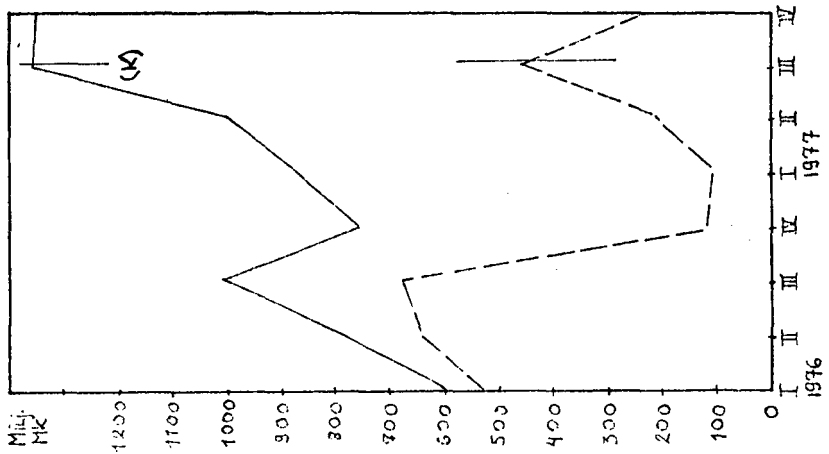
KUVIO 6:

Liikepankkien antolainaus-  
enemmys neljännesvuosittain  
vuosina 1976-1977, milj. mk  
(kotimainen; muut rahoitus-  
laitokset ja yleisö)



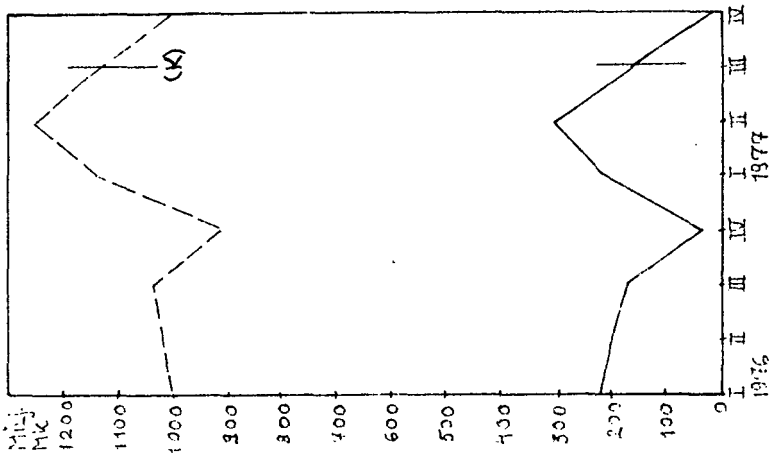
KUVIO 7:

Postipankin antolainaus-  
enemmys neljännesvuosit-  
tain vuosina 1976-1977, milj.  
mk (kotimainen; muut rahoitus-  
laitokset ja yleisö)  
(—) ml valtion var.välit.lainat  
(---) pl



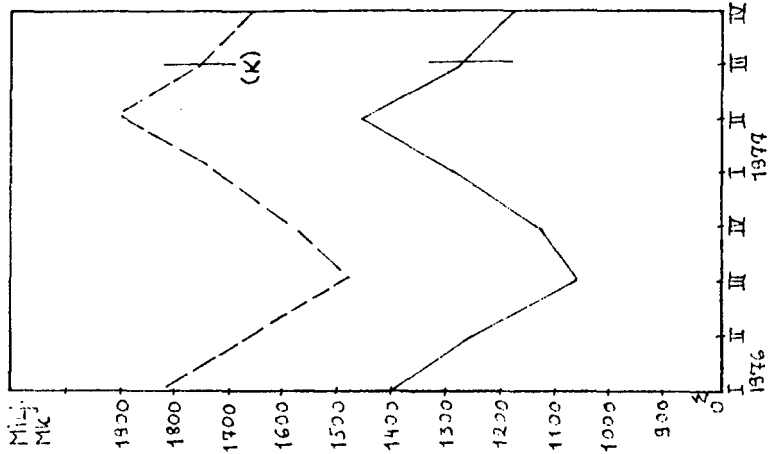
KUVIO 8:

Osuuspankkien talletusenem-  
mys neljännesvuosittain vuo-  
sina 1976-1977, milj. mk  
(sis. muut rahoituslaitokset  
ja yleisön)  
(—) ml valtion var. välit.lainat  
(---) pl



KUVIO 9:

Säästöpankkien talletusenem-  
mys neljännesvuosittain vuo-  
sina 1976-1977, milj. mk  
(sis. muut rahoituslaitokset  
ja yleisön)  
(—) ml valtion var.välit.lainat  
(---) pl



Kuvioissa 6-9 esitetään talletuspankkien anto- ja ottolainausenemmyden kehitys vuosina 1976-1977 neljännesvuosittain. Kuvioissa esitetään katkoviivoin se anto- ja ottolainausenemmys, joka on laskettu ilman valtion varoista välitettyjä luottoja. Valtion luottohan eivät ole pankin ottolainausvaroistaan antamia, vaan ne ovat pankin kautta kulkevia valtion myöntämiä luottoja.

Postipankin antolainausenemmys pienenee olennaisesti poistamalla valtion Investointirahaston varoista annetut luotot Postipankin luottokannasta (kuvio 7). Myös säästö- ja osuuspankkien ottolainausenemmyden tasoa em. toimien muuttua ja saattaa samalla osuuspankit ja säästöpankit keskenään vertailukelpoisiksi. Osuuspankkien ja Postipankin välityksin kulkee suurin osa valtion varoista välitettäviä luottoja.

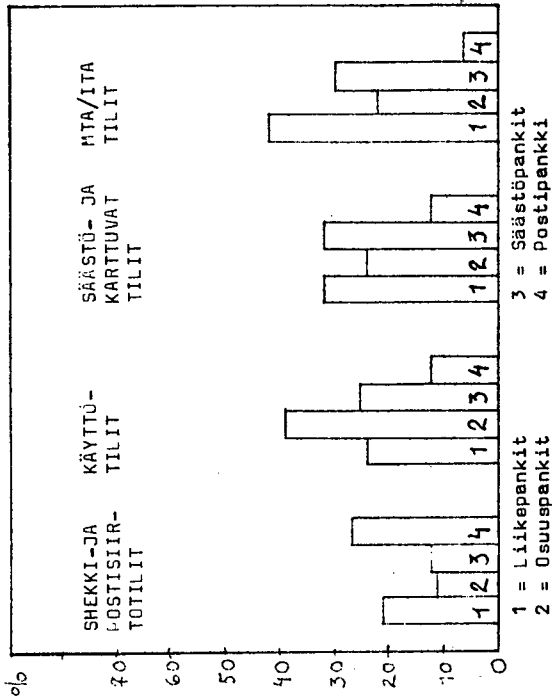
**ASETELMA 3:**

Talletuspankkien luotonotto (pl raha-  
laitokset) tilityypeittäin vuoden 1977  
lopussa

	31.12.1977		Muutos vuoden 1977 kesä-		Muutos vuoden 1976 joului-	
	Mmk	%	Mmk	%	Mmk	%
Shekki- ja pos- tisiirtotilit	6 550	-4	-297	-4	-182	-3
Käyttötilit	2 219	-7	-158	-7	309	16
Säästö- ja kart- tuvat tilit	25 706	7	1 640	7	2 570	11
Määräaikais- ja irtisanon- misehtoiset tilit	12 878	11	1 240	11	1 894	17
Valuuttatilit	1 743	34	442	34	582	50

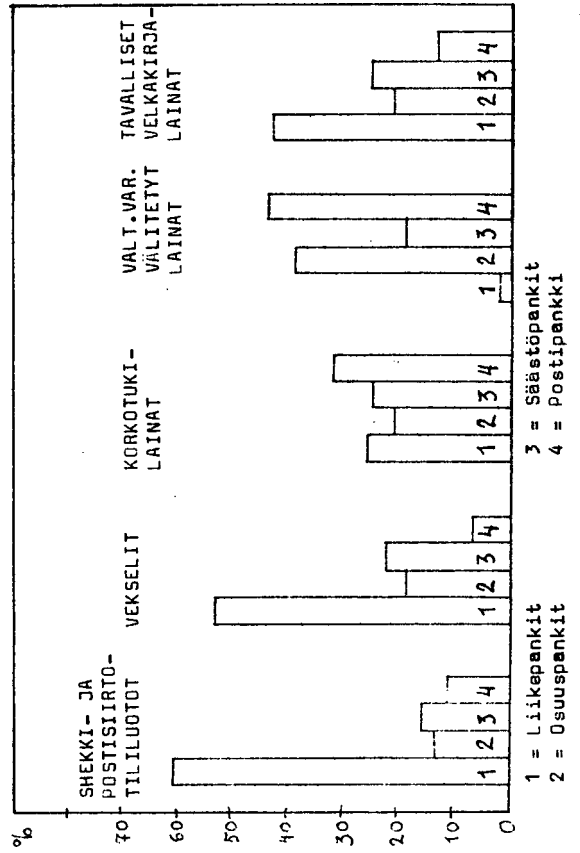
**KUVIO 10:**

Talletuspankkien osuus talletustilityypeistä  
vuoden 1977 lopussa, %



**KUVIO 11:**

Talletuspankkien osuus luottotyypeistä vuoden 1977 lopussa  
%



**ASETELMA 4:**

Talletuspankkien luotonotto (pl raha-  
laitokset) luottotyypeittäin vuoden  
1977 lopussa

	31.12.1977		Muutos vuoden 1977 kesä-		Muutos vuoden 1976 joului-	
	Mmk	%	Mmk	%	Mmk	%
Shekki- ja postisiir- totililuo- tot	1 721	3	58	3	130	8
Vekselit	6 053	11	598	11	487	9
Korkotuki- lainat	3 802	5	192	5	332	9
Valtion var. väliittetyt	2 631	18	408	18	665	34
Tavalliset velkakirja- lainat	36 656	8	2 561	8	3 796	12
Ulkomaan ra- han määräis- luotot	6 111 <sup>x)</sup>	446	7	1 681	38	

x) sisältää 1 009 mmk Investointirahaston varoista  
ennetettyjä luottoja, jotka sisältyvät myös valtion  
varoista välitettyihin

IV MÄÄRÄAIKAIS- JA IRTISANOMISEHTOISET TILIT

**ASETELMA 5:** Määräaikais- ja irtisanomisehtoiset tilit talletuspankeissa vuoden 1977 lopussa pankkiryhmittäin

	31.12.1977	Muutos vuoden 1977 kesä-		Muutos vuoden 1976 joulu-	
	Mmk	Mmk	%	Mmk	%
Liikepankit	5 342	460	9	596	13
Osuuspankit	2 860	290	11	505	21
Säästöpankit	3 896	394	11	609	19
Postipankki	780	96	14	184	31
<b>Yhteensä</b>	<b>12 878</b>	<b>1 240</b>	<b>11</b>	<b>1 894</b>	<b>18</b>

**ASETELMA 6:** Määräaikais- ja irtisanomisehtoiset tilit talletuspankeissa tilityypeittäin vuoden 1977 lopussa

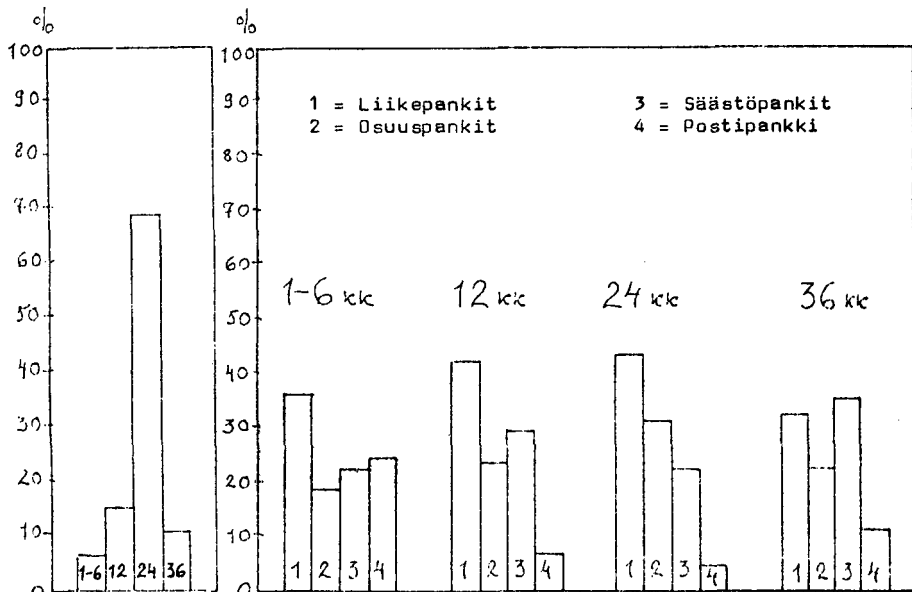
	31.12.1977	Muutos vuoden 1977 kesä-		Muutos vuoden 1976 joulu-	
	Mmk	Mmk	%	Mmk	%
1-6 kuukauden	845	187	29	173	26
12 kuukauden	1 889	221	13	277	17
24 kuukauden	8 848	649	8	1 106	14
36 kuukauden	1 296	183	16	338	35
VTA x)	(295)	(67)	(30)	(100)	(52)
PTA	(1001)	(116)	(13)	(238)	(31)
<b>Yhteensä</b>	<b>12 878</b>	<b>1 240</b>	<b>11</b>	<b>1 894</b>	<b>17</b>

VTA=verohuojennustilit

PTA=korkopalkkio- ja säästö-palkintotilit

**KUVID 13:**

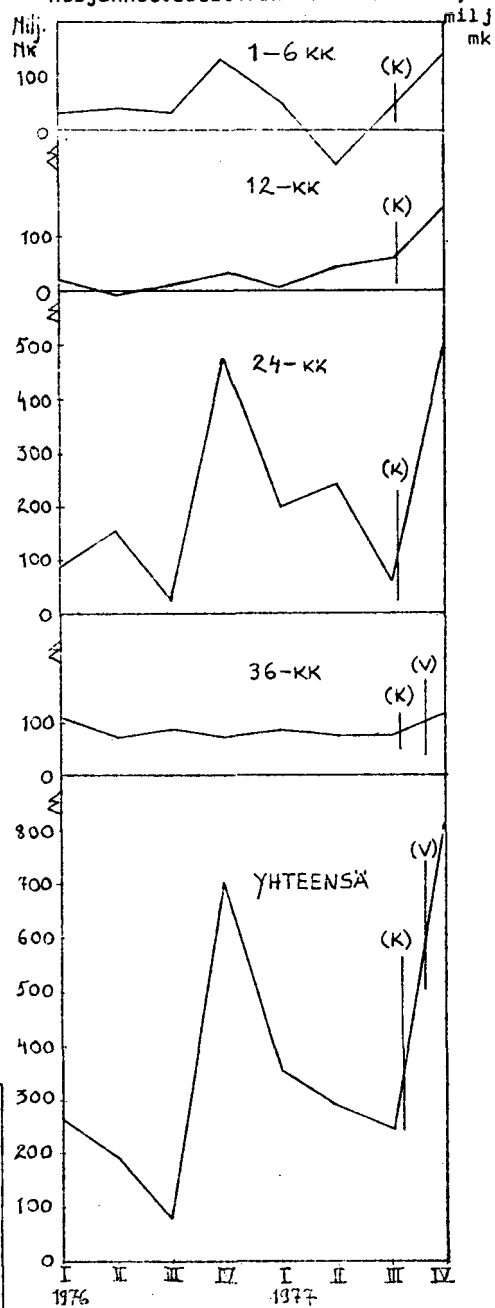
MTA/ITA talletusten rakenne vuoden 1977 lopussa, %



**KUVID 14:** Eri talletuspankkien osuus MTA/ITA tilityypeistä vuoden 1977 lopussa %

**KUVID 12:**

Talletuspankkien MTA/ITA tilien muutos edellisestä neljänneksestä neljännesvuosittain vv. 1976-1977, milj. mk



V TALLETUSTEN JA LUOTTOJEN LUKUMÄÄRÄT

**ASETELMA 7:** Talletustilien lukumäärät talletuspankeissa ja tilien keskimääräinen suuruus vuoden 1977 lopussa

	Lukumäärä vuoden 1977 lopussa lkm	Muutos edellisestä vuodesta lkm (+/-)	Keskimääräinen markkamäärä tiliä kohden vuoden 1977 lopussa mk
Käyttötilit	1 254 518	+ 54 277	1 768,-
Säästö- ja karttavat tilit	12 712 676	-260 203 x)	2 022,-
Määräaikaistilit ja irtisanomisehtoiset tilit:	1 815 576	+184 612	7 093,-
1-6 kk	19 999	+ 1 773	42 252,-
12 kk	156 184	+ 689	12 095,-
24 kk	816 345	- 6 687	10 838,-
36 kk	823 048	+188 837	1 574,-
Varsinaiset talletustilit yht.	15 782 770	- 21 314	2 586,-
Shekki- ja postisiirtotilit	359 470	+ 4 506	
Valuuttatilit	124 875	+ 15 102	

x) johtuu suurimmaksi osaksi joissakin pankkiryhmissä tapahtuneista pienten käyttämättömien tilien yhdistämisestä

Keskimääräinen talletusmäärä varsinaista talletustiliä kohden oli vuoden 1977 lopussa rahalaitosryhmittäin seuraava:

Liikepankit	2 797,-
Osuuspankit	2 989,-
Säästöpankit	2 976,-
Postipankki	1 296,-

**ASETELMA 8:** Talletuspankeista nostettujen luottojen lukumäärät ja luottoerien keskimääräinen suuruus vuoden 1977 lopussa

	Lukumäärä vuoden 1977 lopussa lkm	Muutos edellisestä vuodesta lkm (+/-)	Keskimääräinen markkamäärä luottoa kohden vuoden 1977 lopussa mk
Vekselit	488 153	+ 43 099	12 399,-
Korkotukilainat	470 795	+ 27 416	8 076,-
Valtion varoista välitetyt	196 707	+ 6 426	13 375,-
Tavalliset velkakirjalainat	1 381 464	+ 57 636	26 534,-
Yhteensä (pl shekki- ja postisiirtotililuotot)	2 537 119	+134 577	19 369,-
Ulkomaan rahan määräiset luotot	5 914	+ 129	

Keskimääräisen luoton suuruus rahalaitosryhmittäin (pl shekki- ja postisiirtotililuotot):

Liikepankit	29 357,-
Osuuspankit	12 776,-
Säästöpankit	14 024,-
Postipankki	34 551,-

I SUOMEN PANKIN TILA 31.12.1977 1 000 MK, JA SEN MUUTOKSET EDELLISEEN KUUKAUTEEN JA EDELLISEN VUODEN VASTAAVAAN KUUKAUTEEN VERRATTUNA %

A V A S T A A V A A

	1 000 mk	Edell. kk:sta %	Ed.vuod.vast.kk. %
<b>Kulta ja valuuttasaamiset</b>			
1 Kulta	132.987	4.7	9.9
2 Erityiset nosto-oikeudet	204.246	16.3	- 13.4
3 Kultaosuus Kansainvälisessä Valuuttarahastossa	-	-	-
4 Vaihdeettavat valuutat	1.264.768	110.9	25.9
5 Sidotut valuutat	537.264	- 36.5	22.2
<b>Muut ulkomaiset saamiset</b>			
6 Ulkomaiset vekselit	487.681	7.0	11.8
7 Ulkomaiset joukkovelkakirjat	542.685	3.7	36.7
8 Markkaosuus Kansainvälisessä Valuuttarahastossa	927.968	- 0.6	12.2
<b>Saamiset rahoituslaitoksilta</b>			
9 Liikepankkien shekkitilit	109.662	- 16.9	- 37.1
10 Diskontatut vekselit	3.090.750	1.1	5.8
11 Joukkovelkakirjat	354.653	- 48.3	6.9
12 Päiväluotot	1.804.000	64.1	49.8
13 Muut	61.180	173.6	39.2
<b>Saamiset julkiselta sektorilta</b>			
14 Joukkovelkakirjat	60.319	2.3	- 9.8
15 Valtion metallirahavastuu	303.423	- 0.0	8.7
16 Muut	27.312		- 72.9
<b>Saamiset yrityksiltä</b>			
17 Uusvientivekselit x)	193.926	- 3.1	17.4
18 Kotimaisten toimitusten rahoitus x)	713.705	2.9	28.8
19 Joukkovelkakirjat	213.789	- 8.4	8.2
20 Muut x)	294.764	- 2.1	- 38.9
21 Muut varat	85.268	8.4	62.1
22 Yhteensä	11.410.350	8.3	13.7
<b>x) Luotot yleisölle yht.</b>			
siitä: vekselit	475.551	- 3.0	24.9
lainat	723.638	3.1	27.2

I SUOMEN PANKIN TILA 31.12.1977 1 000 MK, JA SEN MUUTOKSET EDELLISEEN KUUKAUTEEN JA EDELLISEN VUODEN VASTAAVAAN KUUKAUTEEN VERRATTUNA Z

B V A S T A T T A V A A

	1 000 mk	Edell. kk:sta Z	Ed. vuod. vast. kk. Z
Valuuttavelat			
23 Vaihdeettavat tilit	52.926	14.1	4.7
24 Sidotut tilit	40.883	- 15.9	- 19.4
Muut ulkomaiset velat			
25 Kansainvälisen Valuuttarahaston markkatilit	1.838.140	3.7	10.4
26 Osoitetut erityiset nosto-oikeudet	300.222	16.3	16.3
27 Määräaikaiset velat	1.308.775	149.1	
Liikkeessä oleva raha			
28 Setelit	2.892.034	3.1	9.7
29 Metalliraha	274.770	2.3	10.1
30 Liikkeessä olevat talletustodistukset	200.000	11.1	
Velat rahoituslaitoksille			
31 Postipankin shekkitili	1.299	450.4	- 39.9
32 Liikepankkien shekkitilit	3.162	162.0	83.7
33 Päivätalletukset	850.400	- 0.3	- 25.2
34 Pääomantuontitalletukset	245.979	- 11.5	
35 Muut	93.485	753.0	
Velat julkiselle sektorille			
36 Shekkitilit	1.655		- 36.4
37 Suhdannerahastotalletukset	35.933	5.5	- 38.8
38 Pääomantuontitalletukset	287.511	- 22.2	72.9
39 Muut	3.284	- 7.4	
Velat yrityksille			
40 Investointitalletukset	35.551	- 3.0	- 38.5
41			
42 Pääomantuontitalletukset	180.736	0.4	- 25.1
43 Tuontimaksutalletukset	18.864	4.1	192.3
44 Muut	6.951	603.5	190.2
45 Muut velat	12.812	- 3.1	3.7
46 Arvonjärjestelytilit	671.087	- 21.1	13.4
Oma pääoma			
47 Kantarahasto	1.400.000		
48 Vararahasto	435.835		30.4
49 Käyttämättömät voittovarot	-	-	-
50 Tulostili	218.056	55.6	7.2
51 Yhteensä	11.410.350	8.3	13.7
52 Setelinanto-oikeus	4.190.796	10.2	10.1
53 Käytössä	3.125.716	6.1	13.0
54 Setelinantovara	1.065.080	24.2	23.9

II POSTIPANKIN TILIA 31.12.1977 1 000 MK, JA SEN MUUTOKSET EDELLISEEN KUUKAUTEEN JA EDELLISEN VUODEN VASTAANVAAN KUUKAUTEEN VERRATTUNA

V A S T A A V A A		1 000 mk	Edell. kk:sta %	Ed.vuod. vast.kk. %	V A S T A T T A V A A		1 000 mk	Edell. kk:sta %	Ed.vuod. vast.kk. %
1	Rahoitusomaisuus								
2	Kotimaiset saamiset	999 169	45.6	- 17.4			2 203 946	10.2	-5.5
3	Kassa ja saamiset Suomen Pankilta	-	-100.0	-100.0	29	Yleisön talletukset	4 089 890	2.5	14.3
4	Saamiset muilta pankeilta	121 102	-15.4	266.5	30	Postisiirtotili	95 278	-6.8	4.7
5	Saamiset posti- ja lennätinlaitokselta	-	-	-100.0	31	Ulkomaan rahan määräiset talletukset	308 942	-	-100.0
6	Saamiset valtiolta	187 475	-12.1	-11.2	32	Velat Suomen Pankille	630 881	78.8	75.9
7	Luotot yleisölle	338 112	-11.7	2.0	33	Velat muille pankeille	487 990	43.7	-2.3
8	Luotot yleisöluotot	6 824 064	17.4	13.2	34	Postisiirtotili	1 156 602	79.4	19.8
9	Vekselit	413 821	-66.6	111.2	35	Valtiokonttorin tili	2 018	19.3	61.5
10	Lainat	25 313	-65.5	-70.0	36	Muut velat valtiolle	15 138	-98.8	-90.6
11	Maksujen välitys	572 841	13.7	11.4	37	Muut velat	578 143	11.4	18.1
12	Muut rahoitusvarat	-	-	-	38	Ulkomaiset velat	3 166	10.9	-40.5
13	Ulkomaiset saamiset	8 363	-1.3	-1.5	39	Ulkomaan rahan määräiset	277 700	21.6	21.6
14	Ulkomaan rahat	93 151	34.3	153.5	40	Markkamääräiset	215 517	-	2.9
15	Muu vaihto-omaisuus	182	-22.2	-75.0	41	Arvostuserät	-	-	-
16	Vaihto-omaisuus	294 130	-2.8	-7.0	42	Varaukset	10 339	-	-
17	Joukkovelkakirjalainat	15 248	-2.5	-	43	Oma pääoma	264 703	-	32.6
18	Osakkeet ja osuudet	46 902	19.9	23.6	44	Vararahasto	-	-	-
19	Kiinteistöt ja kiinteistöosak. ja os. muu sijoitusomaisuus	391	-100.0	-61.0	45	Arvonkorotusrahasato	-	-	-
20	Käyttöomaisuus ja muut pitkäv.menot	6 727	0.0	1.2	46	Muut rahastot	-	-	-
21	Osakkeet ja osuudet	152 217	30.5	48.5	47	Voitto edellisiltä vuosilta	-	-	-
22	Kiinteistöt ja kiinteistöosak. ja os.	34 317	-28.5	6.3	48	Tilivuoden voitto (31.12.)	-	-	-16.0
23	Koneet ja kalusto	9 795	-84.4	-75.4	51	Korot	-	-	-
24	Muu käyttöomaisuus ja pitkäv.menot	-	-	-	52	Muut tulot	-	-	-
25	Palkat ja sosiaalimenot	-	-	-	53	Siirtovelat (31.12.)	-	-	-
26	Välittömät verot	-	-	-	54	Yhteensä	10 340 253	2.7	10.3
27	Muut menot	-	-	-	55	Vastuusitoumukset	1 170 780	1.9	27.4
28	Yhteensä	10 340 253	2.7	10.3					



III LIIKEPANKKIEN TILA PANKEITTAIN 31.12.1977 , 1 000 MK

A	V A S T A V A A	Helsingin Osakepankki	Kansallis- Osake-Pankki	Osuuspankkien Keskuspankki Oy	Peruspankki Oy	Suomen Yhdyspankki Oy	Säästöpank- kien Keskus- Osake-Pankki	Ålands Aktiebank
	Rahoitusomaisuus							
	Kotimaiset saamiset	41.514	162.833	8.572	322	187.667	2.733	18.318
1	Kassa ja saamiset Suomen Pankilta	26.278	28.581	1.952.888	8.189	58.188	1.209.429	583
2	Saamiset muilta pankeilta							
	Luotot yleisölle	176.642	368.916	38.012	7.966	377.396	66.731	22.451
3	Shekkiluotot	362.360	1.036.011	367.696	24.436	1.003.447	422.736	27.597
4	Vekselit	1.224.481	6.892.468	613.276	47.133	6.629.488	851.446	178.684
5	Lainat	339.033	1.824.548	174.053	-	2.075.495	178.608	96.261
6	Ulkomaan rahan määrät luotot	4.773	1.158.543	143.909	-	760.131	29.807	2.400
7	Maksujen välitys	32.556	29.943	8.845	33	45.995	12.295	2.394
8	Muut rahoitusvarat							
9	Ulkomaiset saamiset	202.242	1.317.752	268.797	1.776	1.210.997	70.897	18.606
10	Ulkomaan rahan määrät	308	10.378	29	-	61.347	100	-
	Markkamäärät							
	Vaihto-omaisuus							
11	Ulkomaan rahat	2.472	8.991	4.632	1.515	10.379	12.304	1.915
12	Joukkovelkakirjalainat	41.287	134.197	47.593	-	71.574	6.867	11.492
13	Muu vaihto-omaisuus	3.685	-	2.798	-	-	6.794	-
	Sijoitusomaisuus							
14	Joukkovelkakirjalainat	110.392	729.251	358.782	-	804.688	235.713	25
15	Osakkeet ja osuudet	3.517	74.904	5.055	1	32.230	2.687	305
16	Kiinteistöt ja kiint.osakkeet ja os.	7.838	225.138	22.133	123	60.939	25.775	2.146
17	Muu sijoitusomaisuus	-	-	-	-	-	-	-
	Käyttöomaisuus ja muut pitkäv.menot							
18	Osakkeet ja osuudet	15.767	110.715	28.879	18	117.030	30.421	1.095
19	Kiinteistöt ja kiint.osakkeet ja os.	191.567	994.058	42.029	502	713.521	83.462	17.682
20	Koneet ja kalusto	13.901	64.672	34.134	99	56.441	23.628	894
21	Muu käyttöomaisuus ja pitkäv. menot	10.817	32.681	4.413	39	63.114	8.368	1.821
22	Arvostuserät	-	-	3.636	-	-	-	-
23	Palkat ja sosiaalimenot	-	-	-	-	-	-	-
24	Välittömät verot	-	-	-	-	-	-	-
25	Muut menot	-	-	-	-	-	-	-
26	Siirtosaamiset (31.12.)	27.630	197.811	37.414	1.080	178.681	35.280	7.358
27	Yhteensä	2.839.060	15.402.391	4.167.575	93.232	14.518.748	3.316.081	412.027

III LIIKEPANKKIEN TILIA PANKEITTAIN 31.12.1977, 1 000 MK

	V A S T A T T A V A A	Hel싱in Osakepankki	Kansalliss- Osake-Pankki	Osuuspankkien Keskuspankki Oy	Peruspankki Oy	Suomen Yhdyspankki Oy	Säästöpank- kien Keskus- Osake-Pankki	Ålands Aktiebank
B	Vieras pääoma							
	Kotimaiset velat							
	Yleisön talletukset							
28	Shekitilit	176.506	1.324.742	90.220	4.650	1.081.032	104.132	42.964
29	Muut markkamääräiset talletukset	1.386.268	6.672.362	72.739	18.037	5.778.357	135.933	131.581
30	Ulkomaan rahan määräiset talletukset	159.823	546.757	49.858	237	748.977	56.911	84.960
31	Velat Suomen Pankille	265.256	1.513.764	736.245	-	1.677.386	798.355	19.101
32	Velat muille pankeille	19.539	76.852	1.602.550	56.000	14.557	1.330.641	21.074
33	Velat valtiolle	1.058	3.043	985.366	-	4.177	476.926	-
34	Muut velat	32.852	187.058	124.766	2.752	46.004	46.390	21.415
35	Maksujen välitys	53.219	1.115.480	89.078	194	1.016.246	12.619	7.484
36	Ulkomaiset velat	392.420	2.268.810	179.384	-	2.528.309	180.468	45.911
37	Markkamääräiset	25.386	63.971	8.870	80	189.154	4.811	1.945
38	Debentuurit	-	120.810	10.000	-	120.810	-	-
39	Arvostuserät	-	-	-	-	-	-	-
40	Luottotappiovaraukset	67.539	237.800	58.000	2.730	356.877	34.000	13.321
	Oma pääoma							
41	Osakepääoma	84.000	405.000	100.000	6.000	336.000	58.950	6.000
42	Osakeanti	-	-	-	-	-	17.758	2.317
43	Vararahastot	110.493	392.000	17.500	834	262.251	24.500	5.946
44	Arvonkorotusrahasato	-	213.000	-	-	92.358	-	-
45	Muut rahastot	7.093	7.000	260	-	17.914	1.140	-
46	Voitto edellisiltä vuosilta	2.226	4.029	3	-	9.789	843	15
47	Tilivuoden väitto (31.12.)	10.735	45.182	6.910	637	43.022	3.968	823
50	Korot	-	-	-	-	-	-	-
51	Muut tulot	-	-	-	-	-	-	-
52	Siirtovelat (31.12.)	44.647	204.731	35.826	1.081	195.528	27.736	7.170
53	Yhteensä	2.839.060	15.402.391	4.167.575	93.232	14.518.748	3.316.081	412.027
54	Vastuusitoumukset	2.300.115	9.173.060	1.457.135	33.228	10.155.277	1.310.086	103.353

IV LIIKEPANKKIEN TILA 31.12.1977 1 000 MK, JA SEN MUUTOKSET EDELL. KUUKAUTEEN JA EDELL. VUOD. VAST. KUUKAUTEEN VERRATTUNA %

A V A S T A V A A	1 000 MK EDELL. ED. VUOD. KK:STA VAST. KK %	1 000 MK EDELL. ED. VUOD. KK:STA VAST. KK %	1 000 MK EDELL. ED. VUOD. KK:STA VAST. KK %
RAHITTUSOMAISUUS			
KOTTIMAISET SAAMISET			
1 KASSA	406029	-37.0	613
2 SAAMISET SUOMEN PANKILTA	15931	-6.9	0
3 SHEKITILI SUOMEN PANKISTA	0	-100.0	
4 SAAMISET SUOMEN PANKILTA	227244	91.0	303926
5 SAAMISET MUILTA RAHALAITOKSILTA	3055942	14.0	395514
6 TALLELUKSET MUUSSA RAHALAITOKSISSA	749035	-3.0	1647153
7 MUUT SAAMISET MUILTA RAHALAITOKS.	0	0.0	193769
8 SAAMISET MUILTA RAHOITUSLAITOKSILTA	24675287	1.0	120827
9 SAAMISET VALTIOLTA	2095563	22.5	1081
10 LUOTOT YLEISÖLLE	464142	3.6	3636
11 MAKSUJEN VÄLIITYS	132060	-72.5	
12 SIIRTOSAAMISET (31.12.)			
13 MUUT RAHOITUSVARAT			
ULKOMAISET SAAMISET			
14 SAAMISET RAHALAITOKSILTA			
15 TALLELUKSET			
16 ULKOMAAN RAHAN MÄÄRÄISET	2825772	-8.4	
17 MARKKAMÄÄRÄISET	61785	36.8	
18 MUUT SAAMISET	15717	7.3	
19 ULKOMAAN RAHAN MÄÄRÄISET	10378	-79.7	
20 MARKKAMÄÄRÄISET	218043	-9.2	
21 VEKSELIT	31535	6.7	
22 MUUT SAAMISET	21113	117.6	
23 SIIRTOSAAMISET (31.12.)			
VAIHTO-OMAISUUS			
24 KOTTIMAINEN VAIHTO-OMAISUUS	167125	22.0	
25 JOUKKOVELKAKIRJALAINAT	11107	2.4	
26 MUU VAIHTO-OMAISUUS	41028	9.4	
ULKOMAINEN VAIHTO-OMAISUUS	145885	36.0	
27 ULKOMAAN RAHAT	3349	13.3	
28 JOUKKOVELKAKIRJALAINAT			
29 MUU VAIHTO-OMAISUUS			
SIJITTUSOMAISUUS			
30 KOTTIMAISET SIJOTTUKSET			
31 JOUKKOVELKAKIRJALAINAT	2230632	21.4	
32 MARKKAMÄÄRÄISET	7636	0.1	
33 ULKOMAAN RAHAN MÄÄRÄISET	118658	-5.7	
34 (SAKKEET JA OSUudet)	160440	19.1	
35 KIINTEISTÖYHTIÖJEN OSAKKEET JA OS.	183651	174.5	
36 KIINTEISTÖT	0	0.0	
37 MUU SIJOTTUSOMAISUUS			
38 ULKOMAISET SIJOTTUKSET			
39 JOUKKOVELKAKIRJALAINAT			
40 MUU SIJOTTUSOMAISUUS			
41 YHTEENSÄ	40749115	-3.0	40749115
42			
43			
44			
45			
46			
47			
48			
49			
50			
51			
52			
53			
54			
55			
56			
57			
58			
59			
60			
61			
62			
63			
64			
65			
66			
67			
68			
69			
70			
71			
72			
73			
74			
75			
76			
77			
78			
79			
80			
81			
82			
83			
84			
85			
86			
87			
88			
89			
90			
91			
92			
93			
94			
95			
96			
97			
98			
99			
100			

IV LIITKEPANKKIEN TILA 31.12.1977 1 000 MK, JA SEN MUUTOKSET EDELL.KUUKAUTEEN JA EDELL.VUOD.VAST.KUUKAUTEEN VERRATTUNA %

R V A S T A T T A V A A	1 000 MK	EDELL. ED.VUOD. KK:STA VAST.KK %	1 000 MK	EDELL. ED.VUOD. KK:STA VAST.KK %
VIERAS PÄÄOMA				
KOTIMAISET VELAT			16905	-3.3
48 YLEISÖN TALLETUKSET	17546689	1.3	111277	-0.9
49 VFIAT SUGMEN PANKILLE			0	0.0
50 SHEKKILUOTTO	132093	-16.2	0	0.0
51 MUUT VELAT SUOMEN PANKILLE	4878014	17.8	0	0.0
52 VFIAT MUILLE RAHALAITOKSILLE			0	0.0
53 MUIDEN RAHALAITOSTEN TALLETUKSET	2819583	-4.8	0	0.0
54 VFIAT MUILLE RAHALAITOKSILLE	8910	-76.6	0	0.0
55 MUUT VELAT MUILLE RAHALAITOKSILLE			0	0.0
56 MUJDN RAHOITUSLAITOST.TALLETUKS.	877577	7.8	0	0.0
57 MUUT VFIAT	181341	106.4	0	0.0
58 MAKSUJEN VÄLITYS	1489433	-0.7	0	0.0
59 SIIRTOVELAT (31.12.)	2294321	4.2	0	0.0
ULKOMAISET VELAT	448153	22.5	0	0.0
VELAT RAHALAITOKSILLE			0	0.0
TALLETUKSET			0	0.0
60 ULKOMAAN RAHAN MÄÄRÄISET	5289031	-0.2	0	0.0
61 MARKKAMÄÄRÄISET	262502	32.8	0	0.0
62 MUUT VELAT RAHALAITOKSILLE	180085	4.7	0	0.0
63 ULKOMAAN RAHAN MÄÄRÄISET	72	35.6	0	0.0
64 MARKKAMÄÄRÄISET	157828	6.3	0	0.0
65 MUUT VELAT	68567	51.4	0	0.0
66 SIIRTOVELAT (31.12.)			0	0.0
66 DFRENTUURIT	251620	-4.0	0	0.0
67 ARVOSTUSERÄT	0	0.0	0	0.0
68 VARAUKSET	770266	18.9	0	0.0
OMA PÄÄOMA				
70 OSAKEPÄÄOMA	955550	0.0	0	0.0
71 OSAKEANTI	20075	376.8	0	0.0
72 VARARAHASTO	412589	-3.1	0	0.0
73 ARVONKOROTUSRAHASTO	305358	230.2	0	0.0
74 MUUT RAHASTOT	433942	-1.6	0	0.0
YHTEENSÄ	40749115	-3.0	40749115	15.2
88 VASTUUSITOUKUMUKSET			24532254	-1.0
89 SHEKKILUOTTOJEN MYÖNNETTY MÄÄRÄ			2795421	4.5

V KINNITYSLUOTTOLAITOSTEN TILA 31.12.1977 1 000 MK, JA SEN MUUTOKSET EDELLISEEN KUUKAUTEEN JA EDELLISEN VUODEN VASTAANVAAN KUUKAUTEEN VERRATTUNA %

A	V A S T A A V A A	1 000 MK	EDELL. ED.VUOD. %	KK:STA VAST.KK %	B	V A S T A T T A V A A	1 000 MK	EDELL. ED.VUOD. %	KK:STA VAST.KK %
<b>RAHOITUSOMAISUUS</b>									
1	KOTIMAISET SAAMISET	14	-74.5	-33.3	26	OBLIGAATIOLAINAT	2564965	9.7	7.9
2	SAAMISET SIJOMEN PANKILTA	821	-79.7	-99.6	27	DEBENTUURILAINAT	325632	2.9	-0.3
3	SAAMISET MUILTA RAHALAITOKSILTA	302785	32.9	10.3	28	MUUT JOUKKOVELKAKIRJALAINAT	0	0.0	0.0
4	SAAMISET MUILTA RAHOITUSLAITOKSILTA	5665	0.0	-4.2	29	VELAT SIJOMEN PANKILLE	0	0.0	0.0
5	SAAMISET VALTIOLLE	223	0.0	-89.1	30	VELAT MUILLE RAHALAITOKSILLE	22680	2.1	10.8
6	LUOTOT YLEISÖLLE	5292216	8.0	15.9	31	VELAT MUILLE RAHOITUSLAITOKSILLE	0	0.0	0.0
7	SIIRTOSAAMISET (31.12.)	154280		18.0	32	VELAT VALTIOLLE	100882	-1.6	6.4
8	MUUT RAHOITUSVARAT	79	-98.2	-52.8	33	MUUT VELAT	35266	-32.0	30.1
9	ULKOMAISET SAAMISET				34	SIIRTOVELAT (31.12.)	92106		11.2
10	SAAMISET RAHALAITOKSILTA	153	(X)	(X)	35	ULKOMAISET VELAT	1270302	15.8	8.6
11	ULKOMAAN RAHAN MÄÄRÄISET	0	0.0	0.0	36	JOUKKOVELKAKIRJALAINAT	432555	14.9	23.2
12	MARKKAMÄÄRÄISET	0	0.0	0.0	37	VELAT RAHALAITOKSILLE	0	0.0	0.0
13	MUUT SAAMISET	0	0.0	0.0	38	ULKOMAAN RAHAN MÄÄRÄISET	639914	16.6	28.6
14	SIIRTOSAAMISET (31.12.)	0	0.0	0.0	39	MARKKAMÄÄRÄISET	0	0.0	0.0
15	SIJOITUSOMAISUUS	10656	-10.0	-7.6	40	MUUT VELAT	0	0.0	0.0
16	OSAKKEET JA OSUUDET	2049	0.0	0.0	41	SIIRTOVELAT (31.12.)	0	0.0	0.0
17	MUUT OSUUKKOKIRJALAINAT	10602	-0.5	75.1	42	ARVOSTUSERAT	116466	18.3	18.3
18	OSAKKEET JA OSUUDET	135	0.0	-64.9	43	VARAUKSET	0	0.0	0.0
19	MUUT OSUUKKOKIRJALAINAT	12339	-22.7	-20.7	44	OMIA PÄÄOMA	81000	0.0	0.0
20	MUUT OSUUKKOKIRJALAINAT	9323	-9.9	-54.6	45	OSAKEANTI	0	0.0	0.0
21	ARVOSTUSERÄT	236	0.0	-44.0	46	VARAKAHOASTO	34926	0.0	16.3
22	KOROT	0	-100.0	0.0	47	ARVONKURJOTUSRAHASTO	0	0.0	0.0
23	PALKAT JA SOSIAALIMENOT	0	-100.0	0.0	48	MUUT RAHASTOT	6110	-2.0	3.8
24	VÄLITTELYT VEROT	0	-100.0	0.0	49	VOITTO EDELLISILTÄ VUOSILTA	207	0.0	20.6
	MUUT MENOT	0	-100.0	0.0	50	TILIYUODEN VOITTO (31.12.)	11830	0.0	-2.7
					51	TAPPIO EDELLISILTÄ VUOSILTA	0	0.0	0.0
					52	TAPPIO EDELLISILTÄ VUOSILTA	0	0.0	0.0
					53	TILIYUODEN TAPPIO (31.12.)	0	0.0	0.0
					54	KOROT	0	-100.0	0.0
						MUUT TULOT	0	-100.0	0.0
						YHTEENSÄ	5801574	5.9	10.9
						YHTEENSÄ	5801574	5.9	10.9

54 VASTUUSITOMUKSET

1  
0  
1

VI TALLETUKSET POSTIPANKKISSA VAHEITTAIN 31.12.1977 , 1 000 MK JA KPL

	Kuukauden aluessa		Otot		Panot		Kuukauden lopussa		Tilijä kpl (31.12.)
	1 000	mk	1 000	mk	1 000	mk	1 000	mk	
I Kotimaiset talletukset									
1) A Yleisön talletukset									
Markkamääräiset									
1 Luoton postisiirtotili	1 584 328			+105 673			1 690 001	113 902	
2 Luotollinen postisiirtotili	381 275			+ 85 925			467 200	1 006	
3 Muu avistatili									
4 Käyttötili	285 265		269 873		250 347		265 739	159 605	
5 Säästö- ja karttuva talletustili	2 971 057		812 594		886 159		3 044 622	2 865 638	
6 1-6 kk ITA/MTA	176 115		59 223		90 391		207 283	4 137	
7 12 kk MTA	100 384		4 242		8 624		104 766	15 857	
8 24 kk MTA	315 101		4 295		10 893		321 699	69 240	
9 36 kk MTA	142 496		380		3 663		145 779	38 736	
Ulkomaan rahan määräiset									
12 Vaadittasessa maksettava valuuttatili	26 374		64 237		45 947		8 084	162	
14 Muut valuuttatalletustilit	72 945		72 674		86 922		87 193	2 171	
Yhteensä (1-14)	6 055 340			+287 026			6 342 366	3 270 512	
B Muiden rahalaitosten talletukset									
16 Postisiirtotili	172 223			+136 511			308 734	2 103	
17 Valuuttatalletustilit									
18 Muut talletustilit									
19 Muiden rahoituslaitosten talletukset	38 118			+ 8 835			46 953		
D Valtion talletukset	438 986		8 277 820		8 469 715		630 881	8 005	
Yhteensä (1-23)	6 704 667			+624 267			7 328 934	3 280 620	
II Ulkomaisten rahalaitosten talletukset	471 307			+ 57 699			529 006		

1) sisältyy ryhmän C lukumäärätiedot talletustyypeittäin  
2) siitä kiinnitysluottopankkien talletuksia

	KUUKAUDEN ALUSSA	OTOT -	PANOT +	KUUKAUDEN LOPUSSA	TILEJÄ
I KOTIMAISET TALLETUKSET	1 000 MK	1 000 MK	1 000 MK	1 000 MK	KPL(31.12.)
1) A. YLEISÖN TALLETUKSET					
MARKKAMÄÄRÄISET					
LUOTON SHEKKITILI	1 1436072	-215189		1220883	124615
LUOTOLLINEN SHEKKITILI	2 1366251	-112262		1253989	25911
MUU AVISTATILI	3 7391		6433	10502	117
KÄYTTÖTILI	4 576197	3322	616579	538549	413960
SÄÄSTÖ- JA KARTTUVA TALLETUSTILI	5 7855987	654227	2981418	8231540	4171804
1-6 KK ITA/MTA	6 234798	45367	109585	299016	6851
12 KK MTA	7 765379	42002	71048	794425	52668
24 KK MTA	8 3536374	164857	330846	3702363	248201
36 KK MTA	9 401531	765	11129	411895	180691
ULKOMAAN RAHAN MÄÄRÄISET					
VAADITTAESSA MAKSETTAVA VALUUTTATILI	12 539647	1313673	1247247	473222	20296
MUUT VALJUTTATALLETUSTILIIT	14 1004227	467728	473802	1010301	102246
YHTEENSÄ (1-14)	17723854	+222831		17946685	5347360
P MUJDEN RAHALAITOSTEN TALLETUKSET					
SHEKKITILI	16 358280	-119783		238497	475
VALUUTTATALLETUSTILIIT	17 13744	- 12223		1521	2
MUUT TALLETUSTILIIT	18 2590312	- 10749		2579563	1824
2) C MUIDEN RAHITUSLAITOSTEN TALLETUKSET	19 814157	+ 63419		877576	..
D VALTION TALLETUKSET	23 0	0	0	0	0
YHTEENSÄ (1-23)	21500347	+143495		21643842	5349661
II ULKOMAISTEN RAHALAITOSTEN TALLETUKSET	25 5495100	+ 56430		5551530	0
1) sisältää ryhmä C lukumäärätiedot					
2) siitä kiinnitysluottopankkien talletuksia	155634	-1008		154626	..
sekä ulkomaan rahan määräisiä talletuksia	150779	+13219		163998	..

VIII TALLETTUKSET SÄÄSTÖ- JA OSUUSPANKKEISSA VAAITEITTAIN 31.12.1977, 1 000 MK JA KPL

T S Ä S T Ö P A N K I T	KUUKAUDEN ALUSSA	OTOT -	PANOT +	KUUKAUDEN LOPUSSA	TILEJÄ KPL(31.12.)
1) A YLEISÖN TALLETTUKSET	593326		- 42791	550535	33893
LUOTOTON SHEKKITILI	243463			263498	15195
LUOTOLLINEN SHEKKITILI	543		+ 20035	500	12
MUU AVISTATILI	611443	808084	751498	554859	284054
KÄYTTÖTILI	7991682	2292047	2519303	8218937	3248204
SÄÄSTÖ-JA KARTTUVA TALLETTUSTILI	162246	20440	42715	184521	5285
1-6 KK ITA/MTA	527384	28268	44387	543502	51589
12 KK MTA	2612258	97847	198860	2713269	297541
24 KK MTA	444654	826		455489	375429
36 KK MTA	13186999		+298111	13485110	4311202
YHTEENSÄ (1-9)					
B MUIDEN RAHALAITOSTEN TALLETTUKSET	1774		+ 95	1869	3
SHEKKITILI	9944		- 1202	8742	57
MUUT TALLETTUSTILIIT					
C MUIDEN RAHOITUSLAITOSTEN TALLETTUKSET	3646		+ 4358	8004	..
D VALTION TALLETTUKSET	13202363	0	+301362	13503725	4311262
YHTEENSÄ(1-23)					
IT O S U U S P A N K I T					
1) A YLEISÖN TALLETTUKSET	470291		+ 3325	473616	29187
LUOTOTON SHEKKITILI	201311		+ 16568	217879	15813
LUOTOLLINEN SHEKKITILI	837			1100	8
MUU AVISTATILI	941464	1091261	1009258	859462	397095
KÄYTTÖTILI	5993436	1703158	1837942	6128218	2428904
SÄÄSTÖ-JA KARTTUVA TALLETTUSTILI	139112	16897	28219	150436	3726
1-6 KK ITA/MTA	410168	27582	55135	437722	36098
12 KK MTA	1935229	52564	103394	1986058	201590
24 KK MTA	276610	578	7552	283588	228349
36 KK MTA	10368458		+169621	10538079	3340770
YHTEENSÄ (1-9)					
B MUIDEN RAHALAITOSTEN TALLETTUKSET	0		0	0	0
SHEKKITILI	0		0	0	0
MUUT TALLETTUSTILIIT					
C MUIDEN RAHOITUSLAITOSTEN TALLETTUKSET	11904		+ 7582	19486	..
D VALTION TALLETTUKSET	10380362	0	+177203	10557565	3340770
YHTEENSÄ(1-23)					

1) sisältää ryhmän C lukumäärätiedot talletustyypeittäin



	Kuukauden alussa	Nostettu +	Makaettu -	Kuukauden lopussa	Luottoja
	1 000 mk	1 000 mk	1 000 mk	1 000 mk	kpl(31.12.)
<b>I Kotimaiset luotot</b>					
1) A Luotot yleisölle					
Markkamääräiset					
1 Postisiirtotililuotot	208 718	- 21 989		186 729	..
2 Vekselit	381 858	104 657	149 453	337 062	1 297
3 Tavalliset velkakirjalainat	4 508 611	128 071	136 658	4 500 024	213 564
4 Korkotukilainat	1 168 827	11 191	8 452	1 171 566	
5 Valtion varoista välitetyt lainat	958 519	195 611	9 740	1 144 390	339
Ulkomaan rahan määräiset					
7 Lainat	408 477	66 090	60 746	413 821	123
8 Muut	-	-	-	-	-
	7 635 010	+118 582		7 753 592	215 323
<b>B Luotot muille rahalaitoksille</b>					
10 Postisiirtotililuotot	-	-	-	-	-
11 Muut	-	-	-	-	-
<b>C Luotot muille rehoituslaitoksille</b>					
14	13 644	- 3 764		9 880	..
<b>D Luotot valtiolle</b>					
20	-	-	-	-	-
	7 648 654	+114 818		7 763 472	215 323
<b>Yhteensä (1-20)</b>					
<b>II Luotot ulkomaille</b>					
22	173 732	+ 3 285		177 017	-
	831 455	+177 910		1 009 365	143

1) sisältyy ryhmän C lukumäärätiedot luottotyyppittäin

2) siitä ulkomaan rahan määräisiä luottoja

Y KOTIMAISET LUOTOT	KUUKAUDEN ALUSSA	1 000 MK	NOSTETTU +	1 000 MK	MAKSETTU -	1 000 MK	KUUKAUDEN LOPUSSA	1 000 MK	LUOTTOJA KPL(31.12.)
---------------------	---------------------	----------	---------------	----------	---------------	----------	----------------------	----------	-------------------------

1) A. LUOTOT YLEISÖLLE

MARKKAMÄÄRÄISET

SHEKKITILILUOTOT	1	1078587		- 50837		1027750		..
VEKSELIT	2	3246103	1024740	1032909		3237934		140864
TAVALLISET VELKAKIRJALAINAT	3	14446485	733553	435433		14744606		424009
KORKOTUKILAINAT	4	980415	14463	22195		972682		95725
VALTION VARIOISTA VÄLITETYT LAINAT	5	8254	280	217		9318		346

ULKOMAAN RAHAN MÄÄRÄISET

LAINAT	7	1095269	202875	225642		1072502		629
MUUT	8	3584741	889909	859155		3615495		5162

YHTEENSÄ (1-8) 24439854 +239433 24679287 666735

B LUOTOT MUILE RAHALAITOKSILLE

SHEKKILUOTOT	10	192007		+245056		437065		436
MUUT	11	2489625		+129251		2618876		70105

2) C LUOTOT MUILE RAHOITUSLAITOKSILLE 14 712077 - 23042 749035 ..

D LUOTOT VALTIOLLE 20 0 0 0 0 0

YHTEENSÄ (1-20) 27893563 +590700 28484263 737276

I) LUOTOT ULKOMAILLE 22 337345 - 61676 275669 0

- 1) sisältyy ryhmän C lukumäärätiedot luottotyyppittäin  
2) siitä kiinnitysluottopankkien saamat luotot

950 ..

Y S Ä Ä S T Ö P A N K I T

1) A LUOTOT YLEISÖLLE	KUUKAUDEN ALUSSA	NOSTETTU +	MAKSETTU -	KUUKAUDEN LOPUSSA	LUOTTOJA
	1 000 MK	1 000 MK	1 000 MK	1 000 MK	KPL(31.12.)
SHEKKITILILUOTOT	1 217424		+ 33735	251159	..
VFKSELIIT	2 1270104	650649	568720	1352034	170611
TAVALLISET VELKAKIRJALAINAT	3 9097160	437661	259181	9275640	436700
KORKOTUKILAINAT	4 897239	22402	10289	909352	187314
VALTION VAROISTA VÄLITETYT LAINAT	5 486490	9076	11516	484050	59072
MUISTA VAROISTA VÄLITETYT LAINAT	6 35710	4246	621	39334	2994

YHTEENSÄ (1-6) 12004127 +307442 12311569 856691

B LUOTOT MUILLE RAHALAITOKSILLE 9 0 0 0 0 0

C LUOTOT MUILLE RAHOITUSLAITOKSILLE 14 2651 - 1214 1437 ..

D LUOTOT VALTIOLLE 20 0 0 0 0 0

YHTEENSÄ(1-20) 12006778 +306228 12313006 856691

II O S U S P A N K I T

1) A LUOTOT YLEISÖLLE	KUUKAUDEN ALUSSA	NOSTETTU +	MAKSETTU -	KUUKAUDEN LOPUSSA	LUOTTOJA
	1 000 MK	1 000 MK	1 000 MK	1 000 MK	KPL(31.12.)
SHEKKITILILUOTOT	1 218064	581049	6225	224289	175457
VFKSELIIT	2 1043296	445336	505947	1118397	401483
TAVALLISET VELKAKIRJALAINAT	3 7244954	19371	275020	7415267	87818
KORKOTUKILAINAT	4 735527	18242	6294	748604	136868
VALTION VAROISTA VÄLITETYT LAINAT	5 999961	6062	24133	994072	3046
MUISTA VAROISTA VÄLITETYT LAINAT	6 40912		775	46199	

YHTEENSÄ (1-6) 10282714 +264114 10546828 804672

B LUOTOT MUILLE RAHALAITOKSILLE 9 0 0 0 0 0

C LUOTOT MUILLE RAHOITUSLAITOKSILLE 14 0 0 0 0 0

D LUOTOT VALTIOLLE 20 0 0 0 0 0

YHTEENSÄ(1-20) 10282714 +264114 10546828 804672

1) sisältyy ryhmän C lukumäärätiedot luottotyyppittäin

XII KIINNITYSLUOTTOLAITOSTEN ANTOLAINAUS VAATEITTAIN 31.12.1977, 1 000 MK JA KPL

	KUUKAUDEN ALUSSA	1 000 MK	+	NUSTETTU	1 000 MK	-	MAKSETTU	1 000 MK	KUUKAUDEN LOPUSSA	1 000 MK	LUOTTOJA
I KOTIMAISET											KPL(31.12.)
1) A LUOTOT YLEISÖLLE											
MARKKAMÄÄRÄISET											
TAVALLISET VELKAKIRJALAINAT	1	2705077		120884			48500		2777461		9891
KORKOTUKILAINAT	2	74970		184			2332		72822		315
VALTION VAROISTA VÄLITETYT LAINAT	3	101530		1139			1509		101160		16358
ULKOMAAN RAHAN MÄÄRÄISET	4	2019283		323566			2078		2340771		1497
YHTEENSÄ (1-4)		4900860		+391354					5292214		28061
B LUOTOT MUILLE RAHALAITOKSILLE	5	7838		+		1			7839		8
C LUOTOT MJILLE RAHOITUSLAITOKSILLE	6	5665		-					5665		..
D LUOTOT VALTIOLLE	7	223		-					223		4
YHTEENSÄ (1-7)		4914586		+391355					5305941		28073
II LUOTOT ULKOMAILLE	9	0		0			0		0		0

1) sisältyy ryhmän C lukumäärätiedot luottotyyppittäin

**SELVITYS PANKKITILASTOISSA KÄYTETTYÄ TERMINOLOGIASTA**  
(anto- ja ottolainatiedot)

Oheinen taulu on julkaistu pankkien ja kiinnitysluottolaitosten kuukausitilaston helmikuu 1976 (RT 1976:19) liitteenä.

	Pankkien ja kiinn.l. laitosten kk-tilasto		Pankkien 1/4 vuositilasto	Pankkien vuositilasto		Anto- ja ottol. tilasto	Tilastokatsaukset	Suomen tilastoll. vuosikirja	
	Taulut			Pankkikohtainen 2)	Ennako ja lopullinen 1)			3)	Anto- ja ottolainaus 3)
	II-III	IV-XII 1)							
Liikepankit	- Muut pankit	- Muut rahalaitokset	- Muut rahalaitokset	- Muut pankit	- Muut rahalaitokset			- Muut pankit	
Säästöpankit Osuuspankit Postipankki									
Kiinnitysluottopankit Kiinnitysluottolaitokset	- Yleisö (x)	- Muut rahoituslaitokset	- Muut rahoituslaitokset	- Yleisö (x)	- Muut rahoituslaitokset		- Yleisö (x)	- Yleisö (x)	- Yleisö (x)
Muut luottolaitokset									
Yleisö		- Yleisö	- Yleisö		- Yleisö				- Yleisö (x)

**Laaja yleisökäsite (x)** sisältää muut paitsi pankit ja valtion (myös muut luottolaitokset).

**Suppea yleisökäsite** sisältää muut paitsi rahalaitokset, muut rahoituslaitokset ja valtion.

**Pankkeja** ovat Postipankki, liikepankit, osuuspankit, säästöpankit ja kiinnitysluottopankit.

**Rahalaitoksia** ovat Postipankki, liikepankit, osuuspankit ja säästöpankit.

**Muita rahoituslaitoksia** ovat kiinnitysluottopankit ja -laitokset, luotto-osakeyhtiöt, vakuutuslaitokset, luottokaupan rahoituslaitokset, palveluluottolaitokset, panttikonttorit ym. vastaavat rahoituslaitokset.

**Muita luottolaitoksia** ovat em. muut rahoituslaitokset paitsi kiinnitysluottopankit.

**Rahalaitokset ja rahoituslaitokset** ovat tilastokeskuksen sektoriluokituksen mukaisia käsitteitä. **Pankit ja luottolaitokset** pankkilakien mukaisia käsitteitä.

1) Luotot yleisölle sisältää kotimaiset ulkomaan rahan määräiset luotot; yleisön talletukset sisältää kotimaiset ulkomaan rahan määräiset talletukset

2) Pankkikohtaisissa tilatauluissa on yleisön luotoista erotettu omaksi eräkseen valtion varoista välitetyt lainat; muissa tauluissa ne sisältyvät luottoihin yleisölle.

3) kotimainen markkamääräinen anto- ja ottolainaus

TILASTOKESKUS  
Rahoitustilastotoimisto

CENTRAL STATISTICAL OFFICE OF FINLAND  
Financial statistics section

PANKKIEN JA KIINNITYSLUOTTOLAITOSTEN KUUKAUSITILASTO  
(Tilastotiedotus-sarja RT), suomi-englanti termiluettelo

Taululuettelo:

I	Suomen Pankin tila xx.xx.xx 1 000 mk, ja sen muutokset edelliseen kuukauteen ja edellisen vuoden vastaavaan kuukauteen verrattuna %
II	Postipankin tila xx.xx.xx 1 000 mk, ja sen muutokset edelliseen kuukauteen ja edellisen vuoden vastaavaan kuukauteen verrattuna %
III	Liikepankkien tila pankeittain xx.xx.xx 1 000 mk
IV	Liikepankkien tila xx.xx.xx 1 000 mk, ja sen muutokset edelliseen kuukauteen ja edellisen vuoden vastaavaan kuukauteen verrattuna %
V	Kiinnitysluottolaitosten tila xx.xx.xx 1 000 mk, ja sen muutokset edelliseen kuukauteen ja edellisen vuoden vastaavaan kuukauteen verrattuna %
VI	Talletukset Postipankissa vaateittain xx.xx.xx 1 000 mk
VII	Talletukset liikepankeissa vaateittain, xx.xx.xx 1 000 mk
VIII	Talletukset säästö- ja osuuspankeissa vaateittain xx.xx.xx 1 000 mk
IX	Liikepankkien antolainaus vaateittain xx.xx.xx 1 000 mk
X	Säästö- ja osuuspankkien antolainaus vaateittain xx.xx.xx 1 000 mk
XI	Kiinnitysluottolaitosten antolainaus vaateittain xx.xx.xx 1 000 mk

Taulujen sarakkeet

(taulu)

I-V	Muutos edellisestä kuukaudesta, % Muutos edellisen vuoden vastaavasta kuukaudesta, %
VI-VIII	Kuukauden alussa Otot Panot Kuukauden lopussa Tilejä kpl (31.12.)
IX-XI	Kuukauden alussa Nostettu Maksettu Kuukauden lopussa Luottoja kpl (31.12.)

THE MONTHLY STATISTICS ON BANKS AND MORTGAGE INSTITUTIONS  
(Financial Statistics series RT), Finnish-English glossary

List of tables:

I	Statement of condition of the Bank of Finland on xx.xx.xx 1 000 marks and percentage changes from the previous month and the corresponding month of the previous year, per cent
II	Statement of condition of the Postipankki on xx.xx.xx 1 000 marks and percentage changes from the previous month and the corresponding month of the previous year, per cent
III	Statements of condition of the commercial banks on xx.xx.xx 1 000 marks, by bank
IV	Statements of condition of the commercial banks on xx.xx.xx 1 000 marks and percentage changes from the previous month and the corresponding month of the previous year, per cent
V	Statements of condition of the mortgage banks on xx.xx.xx 1 000 marks and percentage changes from the previous year and the corresponding month of the previous year, per cent
VI	Deposits held by the Postipankki on xx.xx.xx 1 000 marks, by type of claim
VII	Deposits held by the commercial banks on xx.xx.xx 1 000 marks, by type of claim
VIII	Deposits held by the savings and co-operative banks on xx.xx.xx 1 000 marks, by type of claim
IX	Lending by the commercial banks on xx.xx.xx 1 000 marks, by type of advance
X	Lending by the savings and co-operative banks on xx.xx.xx 1 000 marks, by type of advance
XI	Lending by the mortgage banks on xx.xx.xx 1 000 marks, by type of advance

Columns of the tables

(table)

I-V	Change from the previous month, per cent Change from the corresponding month of the previous year, per cent
VI-VIII	Beginning of month Drawings Deposits End of month Number of accounts (31.12.)
IX-XI	Beginning of month Drawings Repayments End of month Number of advances (31.12.)

Taulujen rivit:

Taulu Rivi  
Table Row

I	A	Vastaavaa	Assets
		Kulta ja valuuttasaamiset	Gold and foreign exchange receivables
	1	Kulta	Gold
	2	Erietyiset nosto-oikeudet	Special drawing rights
	3	Kultaosuus Kansainvälisessä Valuutta-rahastossa	IMF gold tranche
	4	Vaihdettavat valuutat	Convertible currencies
	5	Sidotut valuutat	Tied currencies
		Muut ulkomaiset saamiset	Other foreign receivables
	6	Ulkomaiset vekselit	Foreign bills
	7	Ulkomaiset joukkovelkakirjat	Foreign bonds
	8	Markkaosuus Kansainvälisessä Valuutta-rahastossa	Currency subscription to Finland's quota in the IMF
		Saamiset rahoituslaitoksilta	Receivables from financial institutions
	9	Liikepankkien shekkitilit	Cheque accounts of the commercial banks
	10	Diskontatut vekselit	Discounted bills
	11	Joukkovelkakirjat	Bonds
	12	Päiväluotot	Call money market advances
	13	Muut	Other financial institution receivables
		Saamiset julkiselta sektorilta	Receivables from the public sector
	14	Joukkovelkakirjat	Bonds
	15	Valtion metallirahavastuu	Total coinage
	16	Muut	Other public sector receivables
		Saamiset yrityksiltä	Receivables from corporations
	17	Uusvientivekselit	New export bills
	18	Kotimaisten toimitusten rahoitus	Financing of domestic deliveries
	19	Joukkovelkakirjat	Bonds
	20	Muut	Other corporate receivables
	21	Muut varat	Other assets
	22	Yhteensä	Total
	B	Vastattavaa	Liabilities
		Valuuttavelat	Foreign exchange liabilities
	23	Vaihdettavat velat	Convertible accounts
	24	Sidotut tilit	Tied accounts
		Muut ulkomaiset velat	Other foreign liabilities
	25	Kansainvälisen Valuuttarahaston markkatilit	IMF mark accounts
	26	Osoitetut erityiset nosto-oikeudet	Allocations of special drawing rights
	27	Määräaikaiset velat	Term liabilities
		Liikkeessä oleva raha	Notes and coins in circulation
	28	Setelit	Notes
	29	Metalliraha	Coins
	30	Liikkeessä olevat talletustodistukset	Deposit certificates in circulation
		Velat rahoituslaitoksille	Claims of financial institutions
	31	Postipankin shekkitili	Cheque account of Postipankki
	32	Liikepankkien shekkitilit	Cheque accounts of the commercial banks
	33	Päivätalletukset	Call money market deposits
	34	Pääomantuontitalletukset	Capital import deposits
	35	Muut	Other financial institution claims

Rows of the tables:

(I)		Velat julkiselle sektorille	Claims of the public sector
	36	Shekkitilit	Cheque accounts
	37	Suhdannerahastotalletukset	Counter-cyclical reserves
	38	Pääomantuontitalletukset	Capital import deposits
	39	Muut	Other public sector claims
		Velat yrityksille	Claims of corporations
	40	Investointitalletukset	Investment deposits
	42	Pääomantuontitalletukset	Capital import deposits
	43	Tuontimaksutalletukset	Import levy deposits
	44	Muut	Other liabilities
	45	Muut velat	Other corporate claims
	46	Arvonjärjestelytilit	Equalization accounts
		Oma pääoma	Capital accounts
	47	Kantarahasto	Primary capital
	48	Vararahasto	Reserve fund
	49	Käyttämättömät voittovarot	Undisposed profits
	50	Tulostili	Net earnings
	51	Yhteensä	Total
	52	Setelinanto-oikeus	Right of note issue
	53	Käytössä	Utilized
	54	Setelinantovara	Unused right of note issue
II	3	Saamiset posti- ja lennätinlaitokselta	Receivable from the Post and Telegrafinstitution
	5	Postisiirtotililuotot	Overdrafts
	6	Vekselit	Bills
	7	Lainat	Loans
	8	Ulkomaan rahan määräiset luotot	Advances denominated in foreign currency
	29	Postisiirtotili	Postal giro account
	30	Muut markkamääräiset talletukset	Other deposits in Finnish currency
	31	Ulkomaan rahan määräiset talletukset	Deposits in foreign currency
	36	Valtiokonttorin tili	The treasury account
		(Muiden nimikkeiden osalta katso taulu IV)	(for the rest look at explanations of table IV)
III	3	Shekkiluotot	Overdrafts
	4	Vekselit	Bills
	5	Lainat	Loans
	6	Ulkomaan rahan määräiset luotot	Advances denominated in foreign currency
	28	Shekkitilit	Cheque accounts
	29	Muut markkamääräiset talletukset	Other deposits in Finnish currency
	30	Ulkomaan rahan määräiset talletukset	Deposits in foreign currency
		(Muiden nimikkeiden osalta katso taulu IV)	(for the rest look at explanations of table IV)
IV	A	Vastaavaa	Assets
		Rahoitusomaisuus	Cash and receivables
		Kotimaiset saamiset	Domestic receivables
	1	Kassa	Cash
		Saamiset Suomen Pankilta	Receivables from the Bank of Finland
	2	Shekkitili Suomen Pankissa	Cheque account at the Bank of Finland
	3	Muut saamiset Suomen Pankilta	Other receivables from the Bank of Finland



(IV)	Saamiset muilta rahalaitoksilta	Receivables from other banking institutions
4	Talletukset muissa rahalaitoksissa	Deposits in other banking institutions
5	Muut saamiset muilta rahalaitoksilta	Other receivables from other banking institutions
6	Saamiset muilta rahoituslaitoksilta	Receivables from other financial institutions
9	Saamiset valtiolta	Receivables from the central government
10	Luotot yleisölle	Advances to the public
11	Maksujen välitys	Payments in transit
12	Siirtosaamiset (31.12.)	Adjustment items (December 31)
13	Muut rahoitusvarat	Other cash and receivables
	Ulkomaiset saamiset	Foreign receivables
	Saamiset rahalaitoksilta	Receivables from banking institutions
	Talletukset	Deposits
14	Ulkomaan rahan määräiset	In foreign currency
15	Markkamääräiset	In Finnish currency
	Muut saamiset	Other receivables
16	Ulkomaan rahan määräiset	In foreign currency
17	Markkamääräiset	In Finnish currency
18	Vekselit	Bills
19	Muut saamiset	Other receivables
20	Siirtosaamiset (31.12.)	Adjustment items (December 31)
	Vaihto-omaisuus	Trading assets
	Kotimainen vaihto-omaisuus	Domestic trading assets
21	Joukkovelkakirjalainat	Bonds and debentures
22	Muu vaihto-omaisuus	Other trading assets
	Ulkomainen vaihto-omaisuus	Foreign trading assets
23	Ulkomaan rahat	Foreign currency
24	Joukkovelkakirjalainat	Bonds and debentures
25	Muu vaihto-omaisuus	Other trading assets
	Sijoitusomaisuus	Investment assets
	Kotimaiset sijoitukset	Domestic investments
	Joukkovelkakirjalainat	Bonds and debentures
26	Markkamääräiset	In Finnish currency
27	Ulkomaan rahan määräiset	In foreign currency
28	Osakkeet ja osuudet	Shares and partnerships
29	Kiinteistöyhteisöjen osakkeet ja osuudet	Real estate stocks and shares
30	Kiinteistöt	Real estate
31	Muu sijoitusomaisuus	Other investment assets
	Ulkomaiset sijoitukset	Foreign investments
32	Joukkovelkakirjalainat	Bonds and debentures
33	Muu sijoitusomaisuus	Other investment assets
	Käyttöomaisuus ja muut pitkävaikutteiset menot	Fixed assets and other long-term expenses
34	Osakkeet ja osuudet	Shares and partnerships
35	Kiinteistöyhteisöjen osakkeet ja osuudet	Real estate stocks and shares
36	Kiinteistöt	Real estate
37	Koneet ja kalusto	Machinery and equipment
38	Muu käyttöomaisuus ja pitkävaikutteiset menot	Other fixed assets and long-term expenses
39	Muu omaisuus	Other assets
40	Arvostuserät	Equalization items
41	Korot	Interest expenses
42	Palkat ja sosiaalimenot	Wages, salaries and social expenditure
43	Vuokrat	Rents and leases
44	Välittömät verot	Direct taxes
45	Muut menot	Other expenses
46	Yhteensä	Total

(IV)	B	Vastattavaa	Liabilities
		Vieras pääoma	External capital
		Kotimaiset velat	Domestic liabilities
48		Yleisön talletukset	Deposits by the public
		Velat Suomen Pankille	Claims of the Bank of Finland
49		Shekkiluotto	Overdrafts
50		Muut velat Suomen Pankille	Other claims of the Bank of Finland
		Velat muille rahalaitoksille	Claims of other banking institutions
51		Muiden rahalaitosten talletukset	Deposits by other banking institutions
52		Muut velat muille rahalaitoksille	Other claims of other banking institutions
		Velat muille rahoituslaitoksille	Claims of other financial institutions
53		Muiden rahoituslaitosten talletukset	Deposits by other financial institutions
54		Muut velat muille rahoituslaitoksille	Other claims of other financial institutions
56		Velat valtiolle	Claims of the central government
57		Muut velat	Other liabilities
58		Maksujen välitys	Payments in transit
59		Siirtovelat (31.12.)	Adjustment items (December 31)
		Ulkomaiset velat	Foreign liabilities
		Velat rahalaitoksille	Claims of banking institutions
		Talletukset	Deposits
60		Ulkomaan rahan määräiset	In foreign currency
61		Markkamääräiset	In Finnish currency
		Muut velat rahalaitoksille	Other claims of banking institutions
62		Ulkomaan rahan määräiset	In foreign currency
63		Markkamääräiset	In Finnish currency
64		Muut velat	Other liabilities
65		Siirtovelat (31.12.)	Adjustment items (December 31)
66		Debentuurit	Debentures
67		Arvostuserät	Equalization items
68		Varaukset	Reserves
		Oma pääoma	Capital accounts
70		Osakepääoma	Share capital
71		Osakeanti	Share issue
72		Vararahasto	Reserve fund
73		Arvonkorotusrahasto	Equalization fund
74		Muut rahastot	Other funds
75		Käyttämätön voitto edellisiltä vuosilta	Undistributed profits from previous years
76		Tilivuoden voitto (31.12.)	Net earnings for the accounting year (December 31)
77		Tappio edellisiltä vuosilta	Net loss from previous years
78		Tilivuoden tappio (31.12.)	Net loss for the accounting year (December 31)
79		Korot	Interest income
80		Tulot valuutanvaihdosta	Income on foreign exchange dealings
81		Toimitusmaksut ja palkkiot	Commissions and fees
82		Provisiot pankkitakauksista	Commissions on bank guarantees
83		Tulot arvopaperikaupasta	Income on dealings in securities
84		Osingot ja osuuksien korot	Dividends and interest income on partnerships
85		Muut tulot	Other income
86		Yhteensä	Total
88		Vastuusitoumukset	Guarantee commitments
89		Shekkiluottojen myönnetty määrä	Total amount of overdrafts granted
26		Obligaatiolainat	Bonds
27		Debentuurilainat	Debentures
28		Muut joukkovelkakirjat	Other bonds and debentures

(Muiden nimikkeiden osalta katso taulu IV)

(for the rest look at explanations of table IV)

VI-VII	I	Kotimaiset talletukset	Domestic deposits
	A	Yleisön talletukset Markkamääräiset	Deposits by the public In Finnish currency
	1	Luotonot shekkitali/postisiirtotili	Cheque and postal giro accounts without overdraft facility
	2	Luotollinen shekkitali/postisiirtotili	Cheque and postal giro accounts with overdraft facility
	3	Muu avistatili	Other sight deposits
	4	Käyttötili	Deposit accounts with cheque facilities
	5	Säästö- ja karttuva talletustili	Savings and deposit accounts
	6	1-6 kk ITA/MTA	1-6 months time deposits
	7	12 kk MTA	12-month time deposits
	8	24 kk MTA	24-month time deposits
	9	36 kk MTA	36-month time deposits
		Ulkomaan rahan määräiset	In foreign currency
	12	Vaadittaessa maksettava valuuttatili	Foreign exchange accounts payable on demand
	14	Muut valuuttatalletustilit	Other foreign exchange deposits
		Yhteensä	Total
	B	Muiden rahalaitosten talletukset	Deposits by other banking institutions
	16	Shekkitali/postisiirtotili	Cheque and postal giro accounts
	17	Valuuttatalletustilit	Foreign exchange deposits
	18	Muut talletustilit	Other deposits
	C-19	Muiden rahalaitosten talletukset	Deposits by other financial institutions
	D-23	Valtion talletukset	Deposits by the central government
		Yhteensä	Total
	II-25	Ulkomaisten rahalaitosten talletukset	Deposits held by foreign banking institutions
VIII		(Katso taulujen VI-VII nimikkeet)	(look at explanations of tables VI-VII)
IX-X	I	Kotimaiset luotot	Domestic advances
	A	Luotot yleisölle Markkamääräiset	Advances to the public In Finnish currency
	1	Shekkitaliluotot/postisiirtotililuotot	Overdrafts
	2	Vekselit	Bills
	3	Tavalliset velkakirjalainat	Ordinary loans
	4	Korkotukilainat	Interest subsidy loans
	5	Valtion varoista välitetyt lainat	Loans granted from state funds
		Ulkomaan rahan määräiset	In foreign currency
	7	Lainat	Loans
	8	Muut	Other advances
		Yhteensä	Total
	B	Luotot muille rahalaitoksille	Advances to other banking institutions
	10	Shekkitaliluotot/postisiirtotililuotot	Overdrafts
	11	Muut	Other advances
	C-14	Luotot muille rahoituslaitoksille	Advances to other financial institutions
	D-20	Luotot valtiolle	Advances to the central government
		Yhteensä	Total
	II	Luotot ulkomaille	Advances to foreign borrowers
XI	I-II		
	6	Muista varoista välitetyt lainat	Loans granted from other funds
		(Muiden nimikkeiden osalta katso taulut IX-X)	(for the rest look at explanations of tables IX-X)
XII		(Katso taulujen IX-X nimikkeet)	(look at explanations of tables IX-X)