

tilastotiedotus statistisk rapport

Arkisto

ISSN 0355-2322

Tilastokeskus
Statistikcentralen

1977

Tiedustelut - Förfrågningar

Päiväys - Datum

N:o - Nr

Tuulikki Lund 90-611 022/357

13.04.1977

RT 1977:14

Kerttu Helin 90-611 022/363

PANKKIEN JA KIINNITYSLUOTTOLAITOSTEN
KUUKAUSITILASTOA, JOULUKUU 1976

Suomen Pankki

Liikepankit

Postipankki

Kiinnitysluottopankit ja -laitokset

Osuuspankit

Säästöpankit

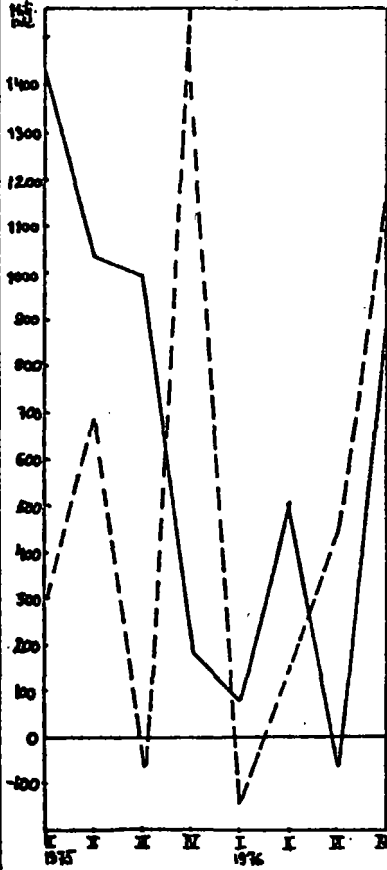
JAKAJA: Valtion painatuskeskus, PL 516 00101 Helsinki 10
Puhelin 90-539011/tilaukset
Käteismyynti, Annankatu 44.

DISTRIBUTÖR: Statens tryckericentral, PB 516 00101 Helsingfors 10
Telefon 90-539011/beställningar
Kontantförsäljning, Annegatan 44.

127702285J-12/7356

KATSAUS

Liikepankkien kotimaisen ottolainauksen (---) ja kotimaisen antolainauksen (—) muutos edellisestä neljänneksestä neljännesvuosittain vv. 1975-1976, milj. mk (sis. yleisön ja muut rahoituslaitokset)

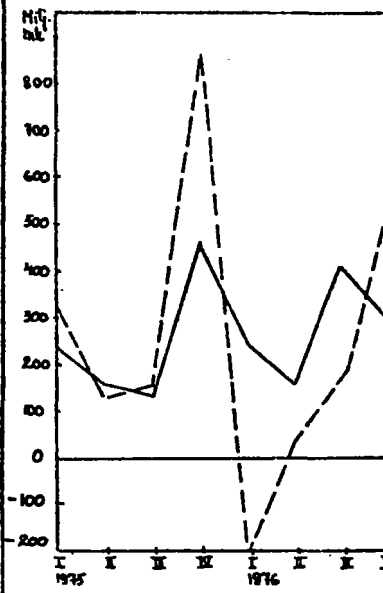


Uudessa katsauksessa on käytetty hyväksi vuoden 1976 ja 1975 pankkien ja kiinnitysluottolaitosten kuukausijulkaisuja ja jonkin verran myös julkaisematonta aineistoa.

Katsauksessa on lähinnä keskitytty anto- ja ottolainauksetietoihin. Tilastietojen osalta vastaavanlainen katsaus sisältyy pankkien neljännesvuosittilastoon, jolloin on käytettävissä kaikkien rahalaitosryhmien osalta vuoden 1976 lopun tilastiedot.

1. ANTO- JA OTTOLAINAUKSEN KEHITYS

Postipankin kotimaisen ottolainauksen (---) ja kotimaisen antolainauksen (—) muutos edellisestä neljänneksestä neljännesvuosittain vv. 1975-1976, milj. mk (sis. yleisön ja muut rahoituslaitokset)



Yleisön talletukset lisääntyivät vuoden 1976 viimeisen neljänneksen aikana kaikissa rahalaitoksissa vähemmän kuin vuotta aikaisemmin; liikepankeilla kasvuoero oli n. 500 milj. markkaa, Postipankilla runsaat 300 milj. markkaa, säästöpankeilla runsaat 100 milj. markkaa kun taas osuuspankeilla kasvuoero oli vain 10 milj. markkaa.

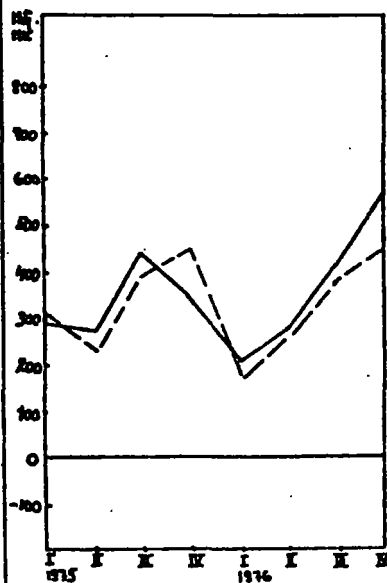
Heikko ottolainaukkehitys heijastui myös luotonantoon liikepankeissa ja Postipankissa. Liikepankeissa luotonanto vuoden 1976 lopussa oli vain vajaa 7 % suurempi kuin vuoden 1975 lopussa, jolloin vuosikasvu oli ollut n. 18 %. Vuoden 1976 7 %:n kasvusta tapahtui n. 4 % vuoden viimeisellä neljänneksellä.

Postipankilla oli luotonannon kasvu vuoden 1976 viimeisellä neljänneksellä n. 150 milj. markkaa pienempi kuin vuoden 1975 vastaavana ajanjaksona.

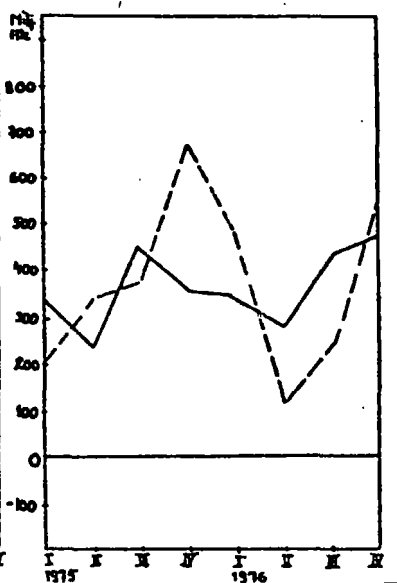
Säästöpankeilla kasvu oli sen sijaan n. 100 milj. markkaa suurempi, kuin vuoden 1975 vastaavalla neljänneksellä ja osuuspankeilla n. 200 milj. markkaa suurempi.

Keskimääräinen talletusmäärä kotimaista ottolainauksella kohden (ml muiden rahoituslaitosten tilit) eri rahalaitosryhmissä esitettiin alla olevassa kuviossa. Kuvioista näkyy, että osuuspankkien osalta keskimääräinen talletusmäärän kasvu on ollut muita suurempi v. 76. (=keskimääräinen tilitillä oleva talletusmäärä vuoden 1976 lopussa)

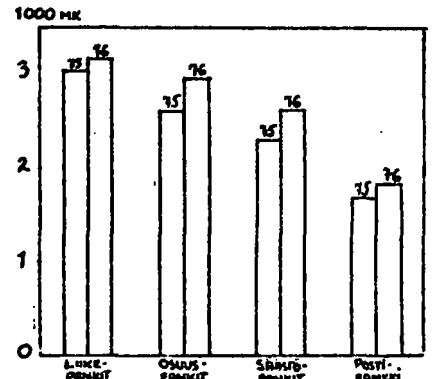
Osuuspankkien ottolainauksen (---) ja antolainauksen (—) muutos edellisestä neljänneksestä neljännesvuosittain vv. 1975-1976, milj. mk (sis. yleisön ja muut rahoituslaitokset)



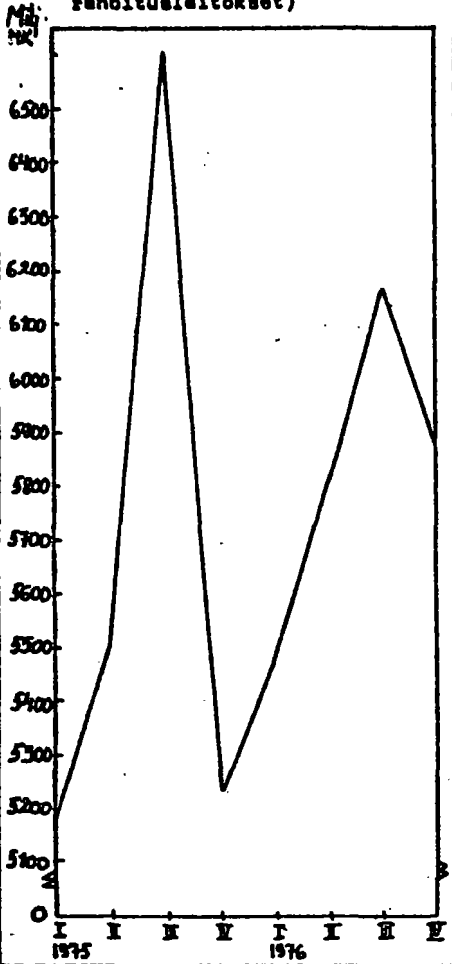
Säästöpankkien ottolainauksen (---) ja antolainauksen (—) muutos edellisestä neljänneksestä neljännesvuosittain vv. 1975-1976 milj. mk (sis. yleisön ja muut rahoituslaitokset)



Keskimääräinen talletusmäärä (1000 mk) rahalaitoksissa tiliä kohden vv. 1975-1976 (ml. yleisön ja muiden rahoit. lait. tall.)



Liikepankkien antolainaus-
enemmyys neljännesvuosittain
vv. 1975-1976, milj. mk
(kotimainen, yleisö ja muut
rahoituslaitokset)



2. ANTO- JA OTTOLAINAUSENEMMYYS (ml kotimaiset yleisön ja muiden rahoituslaitosten luotot ja talletukset)

Liikepankkien antolainausenemmyys oli vuoden 1976 lopussa n. 600 milj. markkaa suurempi kuin vuoden 1975 lopussa. Toisin sanoen huippukohta kuin vuoden 1975 III neljänneksen lopussa ei vuoden 1976 aikana ollut. Vuoden 1976 vastaavana ajanjaksona antolainausenemmyys oli n. 450 milj. markkaa pienempi.

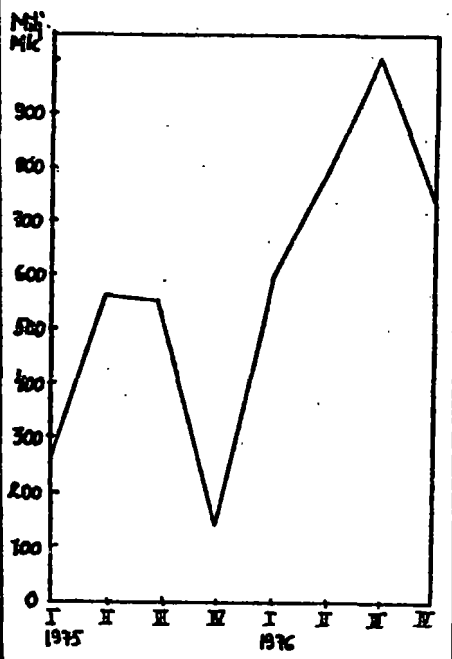
Postipankilla antolainausenemmyys oli keskimäärin 500 milj. markkaa suurempi vuoden 1976 neljänneksen aikana kuin vuonna 1975. Tähän vaikutti Postipankin valtion varoista välitettyihin lainoihin si-
ällytyneet Investointirahaaston luotot, joita oli vuoden 1976 lopussa n. 600 milj. markkaa.

Säästöpankeilla oli vuoden 1976 lopussa huomattava ottolainausenemmyys eli runsaat 1 mrd. markkaa. Vuoden 1976 ottolainausenemmyyden huippu säästöpankeilla ajoittui I nel-
jännekselle, jonka lopussa ottolainausenemmyys oli 1.4 mrd. markkaa.

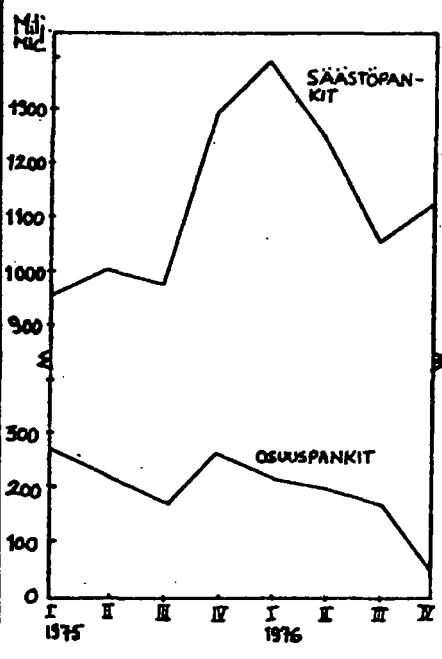
Osuuspankeilla on ottolainausenemmyys osoittanut laskua vuoden 1976 aikana ja oli vuoden lopussa n. 40 milj. markkaa, Edellisen vuoden lopussa talletusenemmyys oli n. 250 milj. markkaa.

Osuus- ja säästöpankkien ottolainausenemmyyden eroon vaikuttaa antolainaukseen sisältyvät valtion varoista välitetyt luotot. Valtiosa valtion varoista välitetyistä lainoista on kulkenut osuuspankkien välityksellä; vuosina 1975-1976 n. 300-400 milj. markkaa enemmän kuin säästöpankkien välityksin. Vuoden 1976 lopussa osuuspankit välittivät valtion lainoja 886 milj. mark-
kaa ja säästöpankit 434 milj. markkaa.

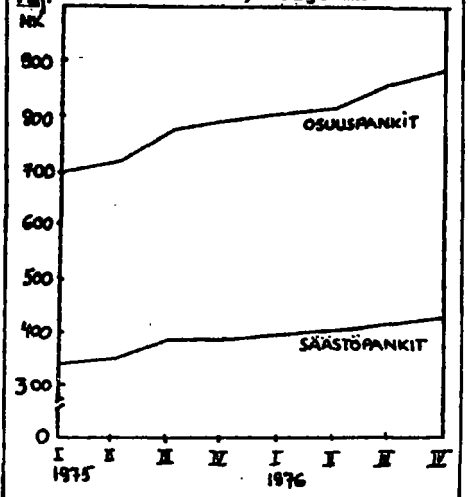
Postipankin antolainausenem-
myys neljännesvuosittain
vv. 1975-1976, milj. mk
(kotimainen, yleisö ja muut
rahoituslaitokset)



Säästö- ja osuuspankkien
talletusenemmyys neljännes-
vuosittain vv. 1975-1976,
milj. mk (yleisö, ja muut
rahoituslaitokset)



Osuuspankkien ja säästöpank-
kien valtion varoista välite-
tyt lainat neljännesvuosittain
vv. 1975-1976, milj. mk

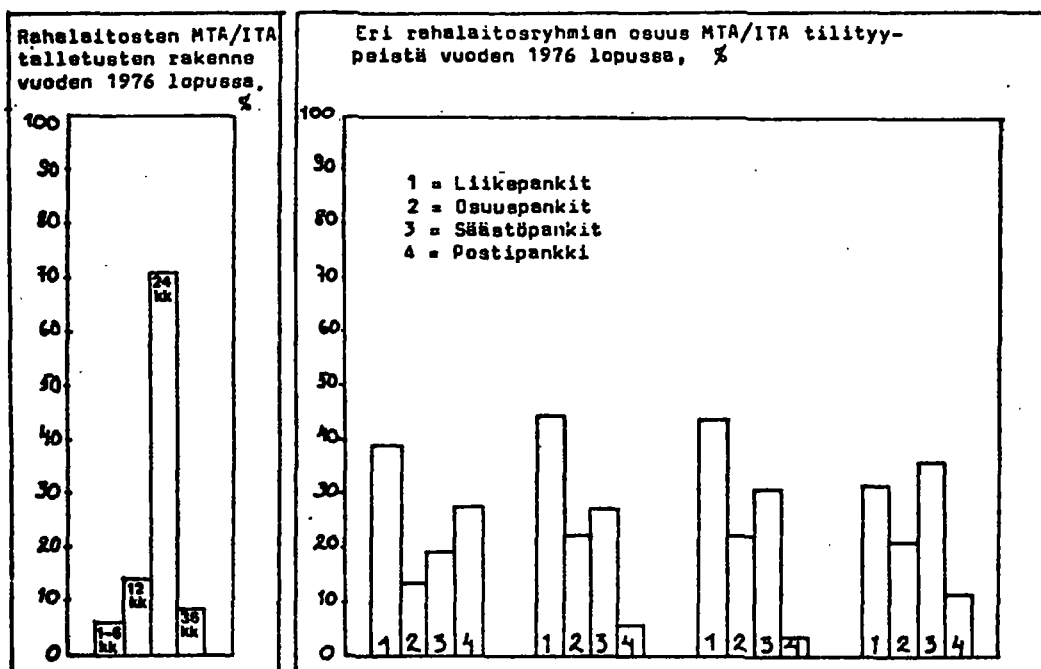


3. MÄÄRÄAIKAIS- JA IRTISANOMISEHTOISET TALLETUKSET

Määräaikaistalletuksista keskimäärin 70 % oli vuoden 1976 lopussa 24 kuukauden talletuksia ja vajaa 9 % 36 kuukauden talletuksia. Liikepankkien määräaikaistalletuksista oli n. 6 % 36 kuukauden talletuksia, säästöpankkien n. 10 % ja osuuspankkien n. 9 %.

Liikepankeissa oli runsaat 40 % rahalaitosten määräaikais- ja irtisanomisehtoisista talletuksista, säästöpankeissa 30 %, osuuspankeissa runsaat 20 % ja Postipankissa runsaat 5 %.

Säästöpankeissa oli runsaat 35 % rahalaitosten 36 kuukauden talletuksista, liikepankeissa 31 %, osuuspankeissa 22 % ja Postipankissa n. 11 %.



Määräaikais- ja irtisanomisehtoisien talletusten kehitys rahalaitoksissa

Määräaikaistilien kasvu oli voimakkainta vuoden viimeisellä neljänneksellä eli n. 7 %, kun taas edellisellä vuonna voimakkain kasvu, n. 6 %, kohdistui vuoden I neljänneeseen. Vuoden 1975 kasvuun vaikuttivat jonkin verran uudet 36 kuukauden talletukset. Tosin niiden osuus kaikista määräaikaistileistä oli vuoden 1975 I neljänneksen lopussa vain 2 %.

Liikepankkien määräaikaistalletukset kasvoivat rahalaitoksista vähiten eli n. 9 % vuoden 1976 aikana, vastaavan kasvun ollessa vuoden 1975 aikana n. 13 %. Osuuspankkien määräaikaistalletusten kasvu oli vuonna 1976 miltei sama kuin vuonna 1975 eli vajaa 17 % ja säästöpankeilla vajaa 16 %. Postipankin määräaikaistalletusten kasvu oli n. 13 %.

36 kuukauden talletukset

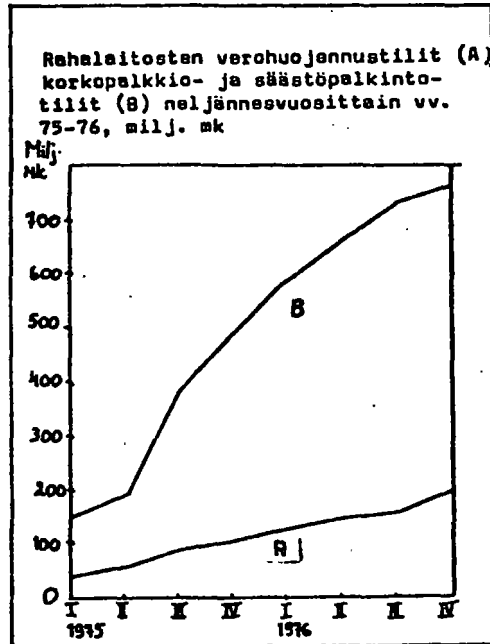
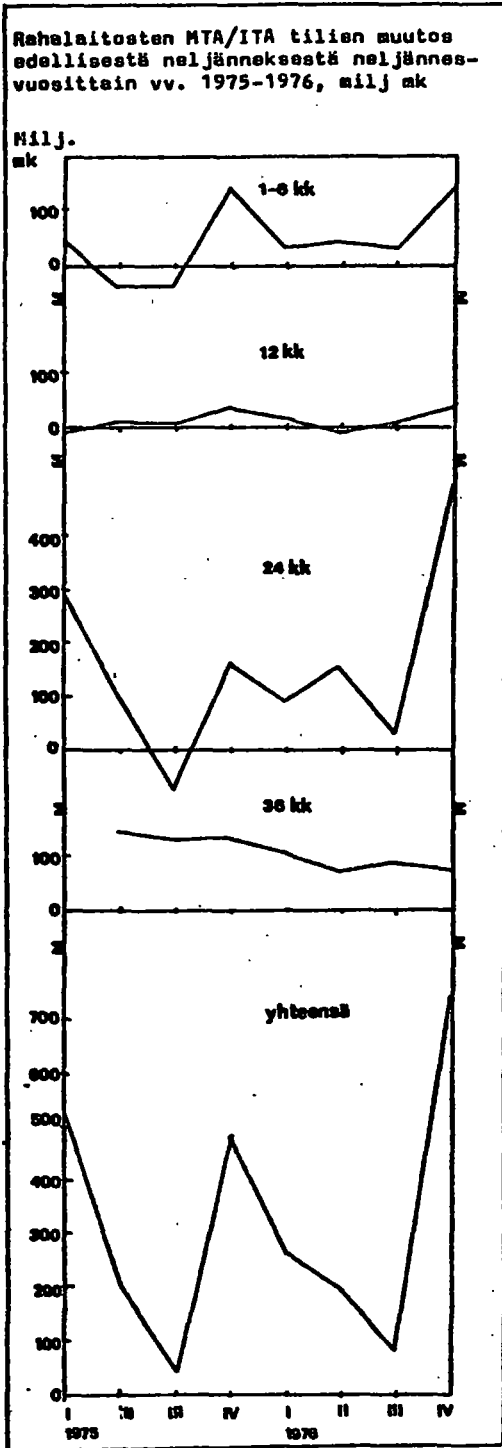
36 kuukauden talletusten kasvu oli vilkkeinta vuoden 1975 alkupuoliskolla, mutta jo vuoden loppupuolella kasvu alkoi hidastua.

36 kuukauden talletusten kasvu oli voimakkainta liikepankeilla, vaikkakin markkamääräinen osuus oli suurempi säästöpankeilla. Liikepankeilla jatkui 36 kk talletusten keskimääräistä suurempi kasvu vielä vuoden 1976 I neljänneksellä, mutta säästöpankit säilyttivät asemansa. Säästöpankeilla oli vuoden 1976 lopussa n. 7 prosenttiyksikön verran enemmän määräaika-talletuksia kuin liikepankeilla.

Osuuspankeilla kasvu laski vuoden 1976 II neljänneksellä 10 prosenttiyksikön verran saavuttaen kuitenkin III neljänneksellä taas n. 16 % tason.

Säästöpankeilla oli hallussaan vuoden 1975 I neljänneksellä verohuojennustileistä n. 40 % osuuden laskiessa vuoden 1976 lopussa n. 34 %:iin. Korkopalkkio- ja säästöpalkintotileistä oli säästöpankeilla 36 % ja liikepankeilla 30 % vastaavien lukujen ollessa vuoden 1975 alussa 35 % ja 29 %.

Rahalaitoksilla oli verohuojennustilejä vuoden 1976 päättyessä 80 389 kpl eli 79 % enemmän kuin vuoden 1975 lopussa, ja korkopalkkio- ja säästöpalkintotilejä 553 822 kpl eli 50 % enemmän kuin vuotta aikaisemmin. Verohuojennustileillä oli keskimääräinen talletusmäärä tiliä kohden 2424,- mk ja korkopalkkio- ja säästöpalkintotileillä 1378,- mk.



SISÄLLYSLUETTELO

	Sivu
I Suomen Pankin tila 31.12.1976 1 000 mk, ja sen muutokset edelliseen kuukauteen ja edellisen vuoden vastaavaan kuukauteen verrattuna %	1
II Postipankin tila 31.12.1976 1 000 mk, ja sen muutokset edelliseen kuukauteen ja edellisen vuoden vastaavaan kuukauteen verrattuna %	3
III Liikepankkien tila pankeittain 31.12.1976, 1 000 mk	4
IV Liikepankkien tila 31.12.1976 1 000 mk, ja sen muutokset edelliseen kuukauteen ja edellisen vuoden vastaavaan kuukauteen verrattuna %	6
V Kiinnitysluottopankkien ja -laitosten tila 31.12.1976 1 000 mk, ja sen muutokset edelliseen kuukauteen ja edellisen vuoden vastaavaan kuukauteen verrattuna %	8
VI Talletukset Postipankissa vaateittain 31.12.1976, 1 000 mk	9
VII Talletukset liikepankeissa vaateittain 31.12.1976, 1 000 mk	10
VIII Talletukset säästö- ja osuuspankeissa vaateittain 31.12.1976, 1 000 mk	11
IX Postipankin antolainaus vaateittain 31.12.1976, 1 000 mk	12
X Liikepankkien antolainaus vaateittain 31.12.1976, 1 000 mk	13
XI Säästö- ja osuuspankkien antolainaus vaateittain 31.12.1976, 1 000 mk	14
XII Kiinnitysluottopankkien ja -laitosten antolainaus vaateittain 31.12.1976, 1 000 mk	15

I SUOMEN PANKIN TILA 31.12.1976 1 000 MK, JA SEN MUUTOKSET EDELLISEEN KUUKAUTEEN JA EDELLISEN VUODEN VASTAAVAAN KUUKAUTEEN VERRATTUNA %

A VASTAAVA

	1 000 mk	Edell. kk:sta %	Ed.vuod.vast.kk. %
Kulta ja valuuttasaamiset			
1 Kulta	121 034	-	-
2 Erityiset nosto-oikoudet	235 742	- 6.0	-15.2
3 Kultaosuus Kansainvälisessä Valuuttarahastossa	-	-	-
4 Vaihdettavat valutat	1 004 631	21.8	- 7.7
5 Sidotut valutat	439 824	-23.8	- 4.9
Muut ulkomaiset saamiset			
6 Ulkomaiset vekselit	436 140	15.0	60.4
7 Ulkomaiset joukkovelkakirjat	396 969	2.0	94.2
8 Markkaosuus Kansainvälisessä Valuuttarahastossa	826 829	0.0	3.6
Saamiset rahoituslaitoksilta			
9 Liikepankkien ahekketitilit	174 443	-2.0	31.4
10 Diskontatut vekselit	2 920 250	-3.8	-13.7
11 Joukkovelkakirjat	331 907	-12.9	1.5
12 Päiväluotot	1 204 000	22.8	223.2
13 Muut	43 956	12.6	5.0
Saamiset julkiselta sektorilta			
14 Joukkovelkakirjat	66 870	-10.1	-4.7
15 Valtion metallirahavastuu	279 104	0.5	9.1
16 Muut	100 673	26.7	647.3
Saamiset yrityksiltä			
17 Usuvientivekselit x)	165 229	7.3	29.0
18 Toimitusluottojen rahoitus x)	554 319	2.3	37.8
19 Joukkovelkakirjat	197 565	-2.1	-11.6
20 Muut x)	482 592	15.5	168.9
21 Muut varat	52 595	0.9	12.0
22 Yhteensä	10 034 672	2.6	14.0
x) Luotot yleisölle yht.	1 202 139	8.0	69.4
siitä: vekselit	633 249	13.6	113.8
lainat	568 890	2.3	37.5

I SUOMEN PANKIN TILA 31.12.1976 1 000 MK, JA SEN MUUTOKSET EDELLISEEN KUUKAUTEEN JA EDELLISEN VUODEN VASTAAVAAN KUUKAUTEEN VERRATTUNA %

B V A S T A T T A V A A

	1 000 mk	Edell. kk:sta %	Ed.vuod.vast.kk. %
Valuuttavelat			
22 Vaihdettavat tilit	50 556	-58.8	-34.9
23 Sidotut tilit	50 696	5.2	-46.2
Muut ulkomaiset velat			
24 Kansainvälisen Valuuttarahaston markkatilit	1 665 185	0.0	47.7
25 Osoitetut erityiset nosto-oikeudet	258 172	-	-
Liikkeessä oleva raha			
26 Setelit	2 635 365	1.6	0.7
27 Metalliraha	249 539	1.6	4.7
28 Liikkeessä olevat talletustodistukset	-	-	-100.0
Velat rahoituslaitoksille			
29 Postipankin shekkilit	2 163	330.0	49.9
30 Liikepankkien shekkilit	1 721	-64.0	-36.2
31 Päävältalletukset	1 137 000	45.3	
32 Muut	1 660	-42.5	-99.3
Velat julkiselle sektorille			
33 Shekkilit	2 603		41.3
34 Suhdannerahastotalletukset	58 671	7.2	-62.1
35 Tuontitalletukset	972 855	-10.0	-14.3
36 Muut	98 822	25.4	
Velat yrityksille			
37 Investointitalletukset	57 834	-2.4	-20.4
38 Suhdannepidätystalletukset	-	-	-
39 Pääomantuontitalletukset	241 443	-2.1	-46.3
40 Tuontimaksutalletukset	6 453	149.0	-15.1
41 Muut	2 395	-94.5	-72.6
42 Muut velat	12 358	17.5	-17.3
43 Arvonjärjestystilit	591 679	6.6	78.5
Osa pääoma			
44 Kantarahasto	1 400 000	-	-
45 Vararahasto	334 167	-	40.7
46 Käyttämättömät voittovarot	-	-	-
47 Tulostili	203 335	8.3	5.1
48 Yhteensä	10 034 672	2.6	14.0
49 Setelinanto-oikeus	3 806 894	3.3	0.7
50 Käytössä	2 766 699	2.4	- 2.8
51 Setelinantovara	1 040 195	22.3	11.3

11 POSTIPANKIN TILA 31.12.76 1 000 MK, JA SEN MUUTOKSET EDULLISEEN KUUKAUTEEN JA EDULLISEEN KUUKAUTEEN VASTAAVAAN KUUKAUTEEN VERRATTUNA %

A V A S T A T A V A A		1 000 mk Edell. kk:sta %		Ed.vuod. veest.kk. %		V A S T A T T A V A A		1 000 mk Edell. kk:sta %		Ed.vuod. veest.kk. %	
1	Rahoitusomaisuus	1 210 342	38.5	341.2		2 331 591	21.9	1.3			
2	Kotimaiset saamiset	7 270				3 578 165	2.8	12.9			
3	Kassa ja saamiset Suomen Pankilta					90 965	-33.6	134.0			
4	Saamiset muilta pankeilta	33 040	-65.7	-56.3		291					
5	Saamiset posti- ja lennätinlaitokselta	2 107	152.0	-99.3		175 668	-24.9	-57.0			
6	Saamiset valtiolta	211 017	-6.2	71.9		645 995	57.7	42.7			
7	Luotot yleisölle	331 542	-16.8	29.6		608 741	1.8				
8	Postisiirtotililuotot	6 026 390	11.1	17.7		716 281	24.0	534.6			
9	Vekselit	195 924	-69.7	-63.7		21 425	-79.4	71.4			
10	Lainat			-100.0		57 073	-86.0	-71.9			
11	Ulkomaan rahan määräiset luotot	84 266	94.2			489 699	18.6	172.5			
12	Maksujen välitys	514 348	-1.1			5 322	33.0	21.4			
13	Muut rahoitusvarat										
14	Ulkomaiset saamiset										
15	Ulkomaan rahan määräiset										
16	Markkamääräiset										
17	Vaihto-omaisuus	8 493	5.6	31.7		228 403	47.3	47.2			
18	Ulkomaan rahat	36 751	-4.7								
19	Joukkovelkakirjalainat	727	-65.3								
20	Muu vaihto-omaisuus										
21	Sijoitusomaisuus	316 141	-3.1	-12.1		209 360	-6.0	2.5			
22	Joukkovelkakirjalainat	15 248	-7.6	0.8							
23	Osakkeet ja osuudet	37 959	23.0	22.4							
24	Kiinteistöt ja kiinteistöosakkeet ja os.	1 002		-19.7		12 314		-23.7			
25	Muu sijoitusomaisuus										
26	Käyttömomaisuus ja muut pitkäv.menot	6 650	0.1	1.9		199 654		29.7			
27	Osakkeet ja osuudet	102 531	3.6	20.9							
28	Kiinteistöt ja kiinteistöosakkeet ja os.	32 270	-28.2	-3.4							
29	Konseptit ja kalusto	39 773	-21.4	161.3							
30	Muu käyttömomaisuus ja pitkäv.menot										
31	Palkat ja esisaalimenot		-100.0								
32	Välittömät varot		-100.0								
33	Muut menot		-100.0								
34	Siirtosaamiset (31.12.)	157 156	2.2	25.3		9 370 947	2.2	26.2			
35	Yhteensä	9 370 947	2.2	26.2		9 370 947	2.2	26.2			
36						919 324	6.3	49.2			
37											
38											
39											
40											
41											
42											
43											
44											
45											
46											
47											
48											
49											
50											
51											
52											
53											
54											
55											
56											
57											
58											
59											
60											
61											
62											
63											
64											
65											
66											
67											
68											
69											
70											
71											
72											
73											
74											
75											
76											
77											
78											
79											
80											
81											
82											
83											
84											
85											
86											
87											
88											
89											
90											
91											
92											
93											
94											
95											
96											
97											
98											
99											
100											

Yhteensä

Yhteensä

III. LIIKEPANKKIEH TILA PANKEITTAIN 31.12.1976 , 1 000 MK

A	V A S T A A V A A	Helsingin Osakepankki	Kansallie- Osake-Pankki	Osuuspankkien Keuakepankki Oy	Pöruuepankki Oy	Suomen Yhdyepanikki Oy	Säästöpank- kien Keuake- Pankki	Ålands Aktiebank
	Rehoitusomaisuus							
	Kotimaiset saamiset							
1	Kassa ja saamiset Suomen Pankeilta	33 529	221 364	234 116	465	203 501	2 928	17 457
2	Saamiset muille pankeilla	20 693	22 781	1 757 449	7 092	7 170	1 040 058	1 205
3	Luotot yleisöille							
4	Shakkiluotot	170 438	352 490	42 177	8 594	344 366	72 911	15 933
5	Vekeelit	322 399	1 029 721	393 203	18 362	939 644	335 622	26 774
6	Lainat	1 130 747	6 409 647	541 303	44 731	5 973 053	757 619	160 470
7	Ulkomaan rahan määrälliset luotot	262 396	1 544 320	130 300	-	1 545 073	133 120	61 742
8	Muut rahoitusverot	14 162	1 032 940	99 496	-	725 128	15 227	2 825
9	Ulkomaiset saamiset	21 615	72 760	7 847	-	28 315	32 863	798
10	Ulkomaan rahan määrälliset Markkamäärälliset	95 991 4 654	447 054 5 525	36 617 84	201	946 797 10 926	22 108 497	8 862
	Vaihto-omaisuus							
11	Ulkomaan rahat	2 139	7 530	11 807	1 419	26 517	10 109	1 596
12	Joukkovelkakirjalainat	24 032	45 956	36 199	-	55 440	5 244	9 478
13	Muu vaihto-omaisuus	497	-	2 080	-	-	6 142	-
	Sijoitusomaisuus							
14	Joukkovelkakirjalainat	120 442	647 537	319 970	-	774 302	329 267	30
15	Osaakkeet ja osuudet	3 506	75 889	5 091	1	25 433	3 663	246
16	Kiinteistöt ja kiint.osaakkeet ja os.	6 739	77 108	25 356	38	60 137	5 204	1 679
17	Muu sijoitusomaisuus	-	-	-	-	-	-	-
	Käyttöomaisuus ja muut pitkäv.menot							
18	Osaakkeet ja osuudet	10 104	80 417	25 637	12	88 434	28 912	1 092
19	Kiinteistöt ja kiint.osaakkeet ja os.	179 890	759 921	38 986	502	495 567	82 589	17 589
20	Koneet ja kalusto	7 495	46 844	18 758	58	50 994	25 916	662
21	Muu käyttöomaisuus ja pitkäv. menot	7 120	45 705	4 281	267	175 208	9 132	1 350
22	Arvostuserät	-	-	5 454	-	-	-	-
23	Palkat ja sosiaalimeno	-	-	-	-	-	-	-
24	Välittömät verot	-	-	-	-	-	-	-
25	Muut menot	-	-	-	-	-	-	-
26	Siirtosaamiset (31.12.)	24 308	191 482	31 911	1 062	171 323	31 383	6 295
27	Yhteensä	2 462 896	13 116 998	3 768 122	82 804	12 647 328	2 950 514	336 083

IV LIIKKOPANKKIEEN TILA 31.12.1976 1 000 MK. JA SEN MUUTOKSET EDELL. KUUKAUTEEN JA EDLL. VUOD. VAST. KUUKAUTEEN VERRATTUNA %

A V A S T A V A A	1 000 MK EDELL. ED. VUOD. KK:STA VAST. KK %	1 000 MK EDELL. ED. VUOD. KK:STA VAST. KK %
RAHOITUSOMAISUUS		
1 KASSA	698263	2.8
2 SAAMISET SUOMEN PANKILTA	15097	30.9
3 SHEKKITIIT SUOMEN PANKISTA	0	-100.0
4 SAAMISET MUJITA RAHALAITOKSILTA	73492	2.1
5 MUUT SAAMISET MUJISSA RAHALAITOKSISSA	2781840	6.4
6 SAAMISET MUJITA RAHALAITOKSILTA	691411	13.0
9 SAAMISET VAIHTO-OMAISUUS	0	0.0
10 LUOTTOYHTEISÖJEN SAAMISET	22076861	1.2
11 PAKSUIJEN VÄLITYS	1889777	24.1
12 SIIRTOSAAMISET (31.12.)	448063	8.4
13 MUUT RAHOITUSVARAT	164197	-45.2
ULKOMAISET SAAMISET		
14 TALLEIUKSET	1416	14.4
15 ULKOMAAINEN RAHAN MÄÄRÄISET	5529	17.2
16 MARKKAMÄÄRÄISET	103346	-20.9
17 MUUT SAAMISET	7700	-28.5
18 ULKOMAAINEN RAHAN MÄÄRÄISET	9703	-13.5
19 MARKKAMÄÄRÄISET		
20 MUUT SAAMISET		
VAIHTO-OMAISUUS		
21 KOTIMAINEN VAIHTO-OMAISUUS	118903	0.0
22 JULKINEN VAIHTO-OMAISUUS	7830	-61.0
23 ULKOMAINEN VAIHTO-OMAISUUS	59744	74.3
24 JULKINEN VAIHTO-OMAISUUS	57447	19.1
25 ULKOMAINEN VAIHTO-OMAISUUS	2261	30.9
SIJOITUSOMAISUUS		
26 KOTIMAINEN SIJOITUSOMAISUUS	2183292	10.5
27 JULKINEN SIJOITUSOMAISUUS	4640	-5.4
28 MARKKAMÄÄRÄISET	113830	-0.9
29 KOTIMAINEN SIJOITUSOMAISUUS	117620	23.4
30 KOTIMAINEN SIJOITUSOMAISUUS	58641	45.9
31 MUUT SIJOITUSOMAISUUS	0	0.0
RAHOITUSOMAISUUS		
32 KASSA	698263	2.8
33 SAAMISET SUOMEN PANKILTA	15097	30.9
34 SHEKKITIIT SUOMEN PANKISTA	0	-100.0
35 SAAMISET MUJITA RAHALAITOKSILTA	73492	2.1
36 MUUT SAAMISET MUJISSA RAHALAITOKSISSA	2781840	6.4
37 SAAMISET MUJITA RAHALAITOKSILTA	691411	13.0
39 SAAMISET VAIHTO-OMAISUUS	0	0.0
40 LUOTTOYHTEISÖJEN SAAMISET	22076861	1.2
41 PAKSUIJEN VÄLITYS	1889777	24.1
42 SIIRTOSAAMISET (31.12.)	448063	8.4
43 MUUT RAHOITUSVARAT	164197	-45.2
ULKOMAISET SIJOITUKSET		
44 TALLEIUKSET	1416	14.4
45 ULKOMAAINEN RAHAN MÄÄRÄISET	5529	17.2
46 MARKKAMÄÄRÄISET	103346	-20.9
47 MUUT SAAMISET	7700	-28.5
48 ULKOMAAINEN RAHAN MÄÄRÄISET	9703	-13.5
49 MARKKAMÄÄRÄISET		
50 MUUT SAAMISET		
YHTEENSÄ		
51 KASSA	698263	2.8
52 SAAMISET SUOMEN PANKILTA	15097	30.9
53 SHEKKITIIT SUOMEN PANKISTA	0	-100.0
54 SAAMISET MUJITA RAHALAITOKSILTA	73492	2.1
55 MUUT SAAMISET MUJISSA RAHALAITOKSISSA	2781840	6.4
56 SAAMISET MUJITA RAHALAITOKSILTA	691411	13.0
59 SAAMISET VAIHTO-OMAISUUS	0	0.0
60 LUOTTOYHTEISÖJEN SAAMISET	22076861	1.2
61 PAKSUIJEN VÄLITYS	1889777	24.1
62 SIIRTOSAAMISET (31.12.)	448063	8.4
63 MUUT RAHOITUSVARAT	164197	-45.2
ULKOMAISET SIJOITUKSET		
64 TALLEIUKSET	1416	14.4
65 ULKOMAAINEN RAHAN MÄÄRÄISET	5529	17.2
66 MARKKAMÄÄRÄISET	103346	-20.9
67 MUUT SAAMISET	7700	-28.5
68 ULKOMAAINEN RAHAN MÄÄRÄISET	9703	-13.5
69 MARKKAMÄÄRÄISET		
70 MUUT SAAMISET		
YHTEENSÄ		
71 KASSA	698263	2.8
72 SAAMISET SUOMEN PANKILTA	15097	30.9
73 SHEKKITIIT SUOMEN PANKISTA	0	-100.0
74 SAAMISET MUJITA RAHALAITOKSILTA	73492	2.1
75 MUUT SAAMISET MUJISSA RAHALAITOKSISSA	2781840	6.4
76 SAAMISET MUJITA RAHALAITOKSILTA	691411	13.0
79 SAAMISET VAIHTO-OMAISUUS	0	0.0
80 LUOTTOYHTEISÖJEN SAAMISET	22076861	1.2
81 PAKSUIJEN VÄLITYS	1889777	24.1
82 SIIRTOSAAMISET (31.12.)	448063	8.4
83 MUUT RAHOITUSVARAT	164197	-45.2
ULKOMAISET SIJOITUKSET		
84 TALLEIUKSET	1416	14.4
85 ULKOMAAINEN RAHAN MÄÄRÄISET	5529	17.2
86 MARKKAMÄÄRÄISET	103346	-20.9
87 MUUT SAAMISET	7700	-28.5
88 ULKOMAAINEN RAHAN MÄÄRÄISET	9703	-13.5
89 MARKKAMÄÄRÄISET		
90 MUUT SAAMISET		
YHTEENSÄ		
91 KASSA	698263	2.8
92 SAAMISET SUOMEN PANKILTA	15097	30.9
93 SHEKKITIIT SUOMEN PANKISTA	0	-100.0
94 SAAMISET MUJITA RAHALAITOKSILTA	73492	2.1
95 MUUT SAAMISET MUJISSA RAHALAITOKSISSA	2781840	6.4
96 SAAMISET MUJITA RAHALAITOKSILTA	691411	13.0
99 SAAMISET VAIHTO-OMAISUUS	0	0.0
100 LUOTTOYHTEISÖJEN SAAMISET	22076861	1.2
101 PAKSUIJEN VÄLITYS	1889777	24.1
102 SIIRTOSAAMISET (31.12.)	448063	8.4
103 MUUT RAHOITUSVARAT	164197	-45.2
ULKOMAISET SIJOITUKSET		
104 TALLEIUKSET	1416	14.4
105 ULKOMAAINEN RAHAN MÄÄRÄISET	5529	17.2
106 MARKKAMÄÄRÄISET	103346	-20.9
107 MUUT SAAMISET	7700	-28.5
108 ULKOMAAINEN RAHAN MÄÄRÄISET	9703	-13.5
109 MARKKAMÄÄRÄISET		
110 MUUT SAAMISET		
YHTEENSÄ		
111 KASSA	698263	2.8
112 SAAMISET SUOMEN PANKILTA	15097	30.9
113 SHEKKITIIT SUOMEN PANKISTA	0	-100.0
114 SAAMISET MUJITA RAHALAITOKSILTA	73492	2.1
115 MUUT SAAMISET MUJISSA RAHALAITOKSISSA	2781840	6.4
116 SAAMISET MUJITA RAHALAITOKSILTA	691411	13.0
119 SAAMISET VAIHTO-OMAISUUS	0	0.0
120 LUOTTOYHTEISÖJEN SAAMISET	22076861	1.2
121 PAKSUIJEN VÄLITYS	1889777	24.1
122 SIIRTOSAAMISET (31.12.)	448063	8.4
123 MUUT RAHOITUSVARAT	164197	-45.2
ULKOMAISET SIJOITUKSET		
124 TALLEIUKSET	1416	14.4
125 ULKOMAAINEN RAHAN MÄÄRÄISET	5529	17.2
126 MARKKAMÄÄRÄISET	103346	-20.9
127 MUUT SAAMISET	7700	-28.5
128 ULKOMAAINEN RAHAN MÄÄRÄISET	9703	-13.5
129 MARKKAMÄÄRÄISET		
130 MUUT SAAMISET		
YHTEENSÄ		
131 KASSA	698263	2.8
132 SAAMISET SUOMEN PANKILTA	15097	30.9
133 SHEKKITIIT SUOMEN PANKISTA	0	-100.0
134 SAAMISET MUJITA RAHALAITOKSILTA	73492	2.1
135 MUUT SAAMISET MUJISSA RAHALAITOKSISSA	2781840	6.4
136 SAAMISET MUJITA RAHALAITOKSILTA	691411	13.0
139 SAAMISET VAIHTO-OMAISUUS	0	0.0
140 LUOTTOYHTEISÖJEN SAAMISET	22076861	1.2
141 PAKSUIJEN VÄLITYS	1889777	24.1
142 SIIRTOSAAMISET (31.12.)	448063	8.4
143 MUUT RAHOITUSVARAT	164197	-45.2
ULKOMAISET SIJOITUKSET		
144 TALLEIUKSET	1416	14.4
145 ULKOMAAINEN RAHAN MÄÄRÄISET	5529	17.2
146 MARKKAMÄÄRÄISET	103346	-20.9
147 MUUT SAAMISET	7700	-28.5
148 ULKOMAAINEN RAHAN MÄÄRÄISET	9703	-13.5
149 MARKKAMÄÄRÄISET		
150 MUUT SAAMISET		
YHTEENSÄ		
151 KASSA	698263	2.8
152 SAAMISET SUOMEN PANKILTA	15097	30.9
153 SHEKKITIIT SUOMEN PANKISTA	0	-100.0
154 SAAMISET MUJITA RAHALAITOKSILTA	73492	2.1
155 MUUT SAAMISET MUJISSA RAHALAITOKSISSA	2781840	6.4
156 SAAMISET MUJITA RAHALAITOKSILTA	691411	13.0
159 SAAMISET VAIHTO-OMAISUUS	0	0.0
160 LUOTTOYHTEISÖJEN SAAMISET	22076861	1.2
161 PAKSUIJEN VÄLITYS	1889777	24.1
162 SIIRTOSAAMISET (31.12.)	448063	8.4
163 MUUT RAHOITUSVARAT	164197	-45.2
ULKOMAISET SIJOITUKSET		
164 TALLEIUKSET	1416	14.4
165 ULKOMAAINEN RAHAN MÄÄRÄISET	5529	17.2
166 MARKKAMÄÄRÄISET	103346	-20.9
167 MUUT SAAMISET	7700	-28.5
168 ULKOMAAINEN RAHAN MÄÄRÄISET	9703	-13.5
169 MARKKAMÄÄRÄISET		
170 MUUT SAAMISET		
YHTEENSÄ		
171 KASSA	698263	2.8
172 SAAMISET SUOMEN PANKILTA	15097	30.9
173 SHEKKITIIT SUOMEN PANKISTA	0	-100.0
174 SAAMISET MUJITA RAHALAITOKSILTA	73492	2.1
175 MUUT SAAMISET MUJISSA RAHALAITOKSISSA	2781840	6.4
176 SAAMISET MUJITA RAHALAITOKSILTA	691411	13.0
179 SAAMISET VAIHTO-OMAISUUS	0	0.0
180 LUOTTOYHTEISÖJEN SAAMISET	22076861	1.2
181 PAKSUIJEN VÄLITYS	1889777	24.1
182 SIIRTOSAAMISET (31.12.)	448063	8.4
183 MUUT RAHOITUSVARAT	164197	-45.2
ULKOMAISET SIJOITUKSET		
184 TALLEIUKSET	1416	14.4
185 ULKOMAAINEN RAHAN MÄÄRÄISET	5529	17.2
186 MARKKAMÄÄRÄISET	103346	-20.9
187 MUUT SAAMISET	7700	-28.5
188 ULKOMAAINEN RAHAN MÄÄRÄISET	9703	-13.5
189 MARKKAMÄÄRÄISET		
190 MUUT SAAMISET		
YHTEENSÄ		
191 KASSA	698263	2.8
192 SAAMISET SUOMEN PANKILTA	15097	30.9
193 SHEKKITIIT SUOMEN PANKISTA	0	-100.0
194 SAAMISET MUJITA RAHALAITOKSILTA	73492	2.1
195 MUUT SAAMISET MUJISSA RAHALAITOKSISSA	2781840	6.4
196 SAAMISET MUJITA RAHALAITOKSILTA	691411	13.0
199 SAAMISET VAIHTO-OMAISUUS	0	0.0
200 LUOTTOYHTEISÖJEN SAAMISET	22076861	1.2
201 PAKSUIJEN VÄLITYS	1889777	24.1
202 SIIRTOSAAMISET (31.12.)	448063	8.4
203 MUUT RAHOITUSVARAT	164197	-45.2
ULKOMAISET SIJOITUKSET		
204 TALLEIUKSET	1416	14.4
205 ULKOMAAINEN RAHAN MÄÄRÄISET	5529	17.2
206 MARKKAMÄÄRÄISET	103346	-20.9
207 MUUT SAAMISET	7700	-28.5
208 ULKOMAAINEN RAHAN MÄÄRÄISET	9703	-13.5
209 MARKKAMÄÄRÄISET		
210 MUUT SAAMISET		
YHTEENSÄ		
211 KASSA	698263	2.8
212 SAAMISET SUOMEN PANKILTA	15097	30.9
213 SHEKKITIIT SUOMEN PANKISTA	0	-100.0
214 SAAMISET MUJITA RAHALAITOKSILTA	73492	2.1
215 MUUT SAAMISET MUJISSA RAHALAITOKSISSA	2781840	6.4
216 SAAMISET MUJITA RAHALAITOKSILTA	691411	13.0
219 SAAMISET VAIHTO-OMAISUUS	0	0.0
220 LUOTTOYHTEISÖJEN SAAMISET	22076861	1.2
221 PAKSUIJEN VÄLITYS	1889777	24.1
222 SIIRTOSAAMISET (31.12.)	448063	8.4
223 MUUT RAHOITUSVARAT	164197	-45.2
ULKOMAISET SIJOITUKSET		
224 TALLEIUKSET	1416	14.4
225 ULKOMAAINEN RAHAN MÄÄRÄISET	5529	17.2
226 MARKKAMÄÄRÄISET	103346	-20.9
227 MUUT SAAMISET	7700	-28.5
228 ULKOMAAINEN RAHAN MÄÄRÄISET	9703	-13.5
229 MARKKAMÄÄRÄISET		
230 MUUT SAAMISET		
YHTEENSÄ		
231 KASSA	698263	2.8
232 SAAMISET SUOMEN PANKILTA	15097	30.9
233 SHEKKITIIT SUOMEN PANKISTA	0	-100.0
234 SAAMISET MUJITA RAHALAITOKSILTA	73492	2.1
235 MUUT SAAMISET MUJISSA RAHALAITOKSISSA	2781840	6.4
236 SAAMISET MUJITA RAHALAITOKSILTA	691411	13.0
239 SAAMISET VAIHTO-OMAISUUS	0	0.0
240 LUOTTOYHTEISÖJEN SAAMISET	22076861	1.2
241 PAKSUIJEN VÄLITYS	1889777	24.1
242 SIIRTOSAAMISET (31.12.)	448063	8.4
243 MUUT RAHOITUSVARAT	164197	-45.2
ULKOMAISET SIJOITUKSET		
244 TALLEIUKSET	1416	14.4
245 ULKOMAAINEN RAHAN MÄÄRÄISET	5529	17.2
246 MARKKAMÄÄRÄISET	103346	-20.9
247 MUUT SAAMISET	7700	-28.5
248 ULKOMAAINEN RAHAN MÄÄRÄISET	9703	-13.5
249 MARKKAMÄÄRÄISET		
250 MUUT SAAMISET		
YHTEENSÄ		
251 KASSA	698263	2.8
252 SAAMISET SUOMEN PANKILTA	15097	30.9
253 SHEKKITIIT SUOMEN PANKISTA	0	-100.0
254 SAAMISET MUJITA RAHALAITOKSILTA	73492	2.1
255 MUUT SAAMISET MUJISSA RAHALAITOKSISSA	2781840	6.4
256 SAAMISET MUJITA RAHALAITOKSILTA	691411	13.0
259 SAAMISET VAIHTO-OMAISUUS	0	0.0
260 LUOTTOYHTEISÖJEN SAAMISET	22076861	1.2
261 PAKSUIJEN VÄLITYS	1889777	24.1
262 SIIRTOSAAMISET (31.12.)	448063	8.4
263 MUUT RAHOITUSVARAT	164197	-45.2
ULKOMAISET SIJOITUKSET		
264 TALLEIUKSET	1416	14.4
265 ULKOMAAINEN RAHAN MÄÄRÄISET	5529	17.2
266 MARKKAMÄÄRÄISET	103346	-20.9
267 MUUT SAAMISET	7700	-28.5
268 ULKOMAAINEN RAHAN MÄÄRÄISET	9703	-13.5
269 MARKKAMÄÄRÄISET		

IV LIIKEPANKKIN TILA 31.12.1976 1 000 MK. JA SEN MUUTOKSET EDELL. KUUKAUTEEN JA EDELL. VUOD. VAST. KUUKAUTEEN VERRATTUNA %

B V A S T A T A V A A	1 000 MK EDELL. ED. VUOD. KK:STA VAST. KK %	1 000 MK EDELL. ED. VUOD. KK:STA VAST. KK %	1 000 MK EDELL. ED. VUOD. KK:STA VAST. KK %
VIERAS PÄÄOMA			
KUITTIMAISET VELAT			
48 YIFISIN TALLIFTUKSFT	16352533	5.7	4.5
VFIAT SUOMEN PANKILLE			
49 SHEKKILUKITTO	173267	-1.5	42.8
50 MUUT VELAT SUOMEN PANKILLE	4112823	2.7	22.2
VEIAT MUILLE RAHALAITOKSILLE			
51 MUIDEN RAHALAITOSTEN TALLIFTUKSET	2499742	-1.1	-10.0
52 MUUT VELAT MUILLE RAHALAITOKSILLE	9390	0.0	3.0
VEIAT MUILLE RAHOITUSLAITOKSILLE			
53 MUIDEN RAHOITUSLAITOST. TALLETUKS.	761422	14.3	38.5
54 MUUT VELAT MUILLE RAHOITUSLAIT.	62573	-6.1	-50.8
55 VFIAT VALTIOLLE	1321970	-1.7	10.8
57 MUUT VELAT	220038	-16.5	104.6
58 MAKSUIJN VÄIITYS	2230699	16.0	9.4
59 SIIRTOVELAT (31.12.)	365884	16.5	16.5
ULKOMAISET VELAT			
VFIAT RAHALAITOKSILLE			
TALLIFTUKSFT			
60 ULKOMAAN RAHAN MÄÄRÄISET	3962051	5.9	2.4
61 MARKKAMÄÄRÄISET	202477	15.6	12.1
MUUT VFIAT RAHALAITOKSILLE			
62 ULKOMAAN RAHAN MÄÄRÄISET	158615	27.5	-12.2
63 MARKKAMÄÄRÄISET	0	0.0	0.0
64 MUUT VELAT	147518	-10.8	-13.9
65 SIIRTOVELAT (31.12.)	45279	-18.3	-18.3
66 DEBENTUURIT	10000	0.0	0.0
67 ARVOSTUSFRÄT	0	0.0	0.0
68 VARAIKSET	648061	16.2	16.3
OMA PÄÄOMA			
70 OSAKEPÄÄOMA	995950	0.0	4.6
71 OSAKEANTI	0	0.0	0.0
72 VARARAHASTO	423965	0.0	0.3
73 ARVONKOROTUSRAHASTO	94124		
74 MUUT RAHASTOT	423007	-4.3	-4.3
75 KÄYTTÄMÄTÖN VOITTO EDELL. VUOSILTA	31042	0.0	11.1
76 TILIVUODEN VOITTO (31.12.)	112266	0	4.4
77 TAPPIO EDELLISILTÄ VUOSILTA	0	0.0	0.0
78 TILIVUODEN TAPPIO (31.12.)	0		
79 KOROT	0	-100.0	0.0
80 TULOT VALUUTANVAIHOOSTA	0	-100.0	0.0
81 TOIMITUSMAKSUT JA PALKKIOT	0	-100.0	0.0
82 PROVISIOT PANKKITAKAUKSISTA	0	-100.0	0.0
83 TULOT ARVOPAPERIKAUPASTA	0	-100.0	0.0
84 OSINGOT JA OSUUKSIEN KOROT	0	-100.0	0.0
85 MUUT TULOT	0	-100.0	0.0
YHTEENSÄ	35364746	-1.7	6.4
88 VASTUUSITOUKUKSET	21809337	3.0	14.1
89 SHEKKILUOTTOJEN MYÖNNETTY MÄÄRÄ	2569248	3.5	13.6

VI TALLETUKSET POSTIPANKISSA VAANSITTAIN 31.12.1976 , 1 000 MK JA KPL

	Kuukauden alusee		Otot	Panot		Kuukauden lopusee	TillejB
	1 000	mk		1 000	mk		
I Kotimaiset talletukset							
A Yleisön talletukset							
Markkamääräiset							
Luoton postisiirtotili	1 775 081					2 159 516	115 239
Luotollinen postisiirtotili	114 935					139 491	496
Muu aviatotili							
Käyttötili	257 090		269 229	250 608		238 469	153 321
Säästö- ja karttuva talletustili	2 618 299		732 691	801 559		2 687 167	2 821 222
1-6 kk ITA/MTA	141 491		53 760	96 693		184 424	3 155
12 kk MTA	80 355		2 991	4 386		81 750	14 645
24 kk MTA	274 822		4 137	5 801		276 486	69 312
36 kk MTA	107 825		328	2 371		109 868	28 252
Ulkomaan rahan määräiset							
Vaadittavaa maksettava valuuttatili	10 756		43 462	37 061		4 355	110
Muut valuuttatalletustilit	126 142		75 514	35 982		86 610	1 824
Yhteensä (1-14)	5 506 796					5 968 136	3 207 576
B Muiden rahalaitosten talletukset							
Postisiirtotili	233 309					175 580	2 125
Valuuttatalletustilit							
Muut talletustilit							
C Muiden rahoituslaitosten talletukset							
19 x)	27 552					38 992	..
D Valtion talletukset							
23	409 547		18 957 932	19 194 380		645 995	8 538
Yhteensä (1-23)	6 177 204					6 828 703	3 218 239
II Ulkomaiden rahalaitosten talletukset							
25	365 343					447 683	-

x) siitä kiinnitysvaluuttopankkien

Kohdan C lukumäärätiedot sisältyvät ryhmään A.

I KOTIMAISET TALLEYTIKSET

A. YLEISÖN TALLEYTIKSET

MARKKAMÄÄRÄISET

	KUUKAUDEN ALUSSA	OTOT	PANDT	KUUKAUDEN LOPUSSA	TILEJA
	1 000 MK	1 000 MK	1 000 MK	1 000 MK	KPL(31.12.76)
LUOTOTON SHEKKITILI	1 1322583			1292118	126640
LUOTOILINEN SHEKKITILI	2 1256385			1449870	26462
MUU AVISTATILI	3 5982	1666	4422	8738	124
KÄYTTÖTILI	4 493833	610143	583968	467658	440456
SÄÄSTI- JA KARTTUVA TALLEYTIKSET	5 7064577	2451029	2969562	7583110	4201407
1-6 KK ITA/MTA	6 211485	67481	121851	266255	7204
12 KK MTA	7 705373	52130	65303	718546	54581
24 KK MTA	8 3135641	193990	352090	3293741	257245
36 KK MTA	9 293983	658	7167	300512	142221

UIKOMAAN RAHAN MÄÄRÄISET

VAADITTAESSA MAKSETTAVA VALUUTTATILI	12 383507	831771	776979	328715	2234
MUIT VALUUTTATALLEYTIKSET	14 591162	261988	314095	643269	105605

YHTEENSA (1-14) 15464911

5364179

B MUIDEN RAHALAITOSTEN TALLEYTIKSET

SHEKKITILI	16 350715			288993	370
VALUUTTATALLEYTIKSET	17 7423			7488	0
MUIT TALLEYTIKSET	18 2168242			2203311	1786

C MUIDEN RAHOITUSLAITOSTEN TALLEYTIKSET

761422

..

D VALTION TALLEYTIKSET

0

0

YHTEENSA (1-23) 18657449

19613746

5366335

II ULKOMAISTEN RAHALAITOSTEN TALLEYTIKSET

x) Kiinnityseluottopankkien talletuksia
ulkomaan rahamääräisiä talletuksia

4164525
232123
90937

4164525

232123

90937

Kohdan C lukumäärätiedot sisältyvät ryhmään A

VIII TALLETUKSET SÄÄSTÖ- JA OSUUSPANKKEISSA VAATEITTAIN 31.12.1976, 1 000 MK JA KPL

I S Ä S T Ö P A N K I T	KUUKAUDEN ALUSSA	1 000 MK	OTOT -	PANOY	KUUKAUDEN LOPUSSA	TILEJÄ
A YLEISÖN TALLETUKSET						
LIIONTOTON SHEKKITILI	483969				465807	31278
LIIONTOILINEN SHEKKITILI	188248				223961	14843
MU AVISTATILI	381	0		104	485	13
KÄYTTÖTILI	524901		722665	671982	474218	258336
SÄÄSTÖ-JA KARTTUVA TALLETUSTILI	7080070		2100574	2337314	7346810	3557472
1-6 KK ITA/MTA	106979		17344	39060	128695	4635
17 KK MTA	443367		22589	27458	448236	50034
24 KK MTA	2278888		46554	112144	2344478	297316
36 KK MTA	330898		281	7910	338577	293925
YHTEENSÄ (1-9)	11437700				11741220	4507852
B MUIDEN RAHALAITOSTEN TALLETUKSET						
SHEKKITILI	1380				5193	3
MUUT TALLETUSTILIT	3687				10773	68
YHTEENSÄ (1-9)	2892				13477	71
* C MUIDEN RAHOITUSLAITOSTEN TALLETUKSET						
D VALTION TALLETUKSET	0	0			0	0
YHTEENSÄ (1-23)	11445659				11770663	4507923

II OSUUSPANKIT

A YLEISÖN TALLETUKSET	KUUKAUDEN ALUSSA	1 000 MK	OTOT -	PANOY	KUUKAUDEN LOPUSSA	TILEJÄ
LIIONTOTON SHEKKITILI	397313				469004	27449
LIIONTOILINEN SHEKKITILI	161840				198050	13557
MU AVISTATILI	825	125		2550	3250	6
KÄYTTÖTILI	810003		975909	896483	730577	348128
SÄÄSTÖ-JA KARTTUVA TALLETUSTILI	5363605		1633639	1769518	5499484	2392778
1-6 KK ITA/MTA	76605		8750	12857	92857	3232
17 KK MTA	353115		17214	27187	363088	362335
24 KK MTA	1663930		32286	80031	1711675	199159
36 KK MTA	204560		237	5213	209536	169813
YHTEENSÄ (1-9)	9031799				9277521	3190357
B MUIDEN RAHALAITOSTEN TALLETUKSET						
SHEKKITILI	0	0			0	0
MUUT TALLETUSTILIT	0	0			0	0
YHTEENSÄ (1-9)	9986				12278	71
* C MUIDEN RAHOITUSLAITOSTEN TALLETUKSET						
D VALTION TALLETUKSET	0	0			0	0
YHTEENSÄ (1-23)	9041785				9289799	3190357

x) Kohdan C lukumäärätiedot esitetyt ryhmään A

	Kuukauden alussa	Maatettu	Makaettu	Kuukauden lopussa	Luottoja
	1 000 mk	1 000 mk	1 000 mk	1 000 mk	kp1(31.12.)
I Kotimaiset luotot					
A Luotot yleiselle					
Markkamääräiset					
1 Postisirtotilliluotot	224 893			210 965	.. 439
2 Vekeelit	397 533	61 684	128 725	330 492	176 268
3 Tavalliset velkakirjalainat	4 292 224	188 039	149 270	4 330 993	
4 Korkotukilainat	1 043 939	14 004	6 710	1 051 233	141
5 Valtion varoista välitetyt lainat	496 743	142 101	1 430	637 414	
Ulkomaan rahan määräiset					
7 Lainat	230 154	36 118	70 348	195 924	70
8 Muut	-	-	-	-	-
Yhteensä (1 - 8)	6 685 486			6 757 021	176 918
B Luotot muille rahalaitoksille					
10 Postisirtotilliluotot	-	-	-	-	-
11 Muut	-	-	-	-	-
C Luotot muille rahoituslaitoksille	7 740			7 851	..
D Luotot valtiolle	-			-	-
Yhteensä (1-20)	6 693 226			6 764 872	176 918
II Luotot ulkomaille	6 978			9 992	-

x) siitä ulkomaan rahan määräistä

Kohdan C lukumäärätiedot sisältyvät sisältyvät ryhmään A

416 784

556 723

54

X LIITEPANKKIN ANTOAINAUS VAATEITTAIN 31.12.1976. 1 000 MK JA KPL

	KUUKAUDEN ALUSSA	1 000 MK	1 000 MK	1 000 MK	MAKSETTU	KUUKAUDEN LOPUSSA	LUOTTOJA
I KOTIMAISET LUOTOT							KPL(31.12.)

A. LUOTOT VIERISILLE

MARKKAMÄÄRITSET

SHEKKITILILUOTOT	1	96970				985200	..
VEKSELIT	2	3039354	856878	839031	3057201	134244	
TAVALLISET VEIKKAPAJALAINAT	3	13358910	683685	415258	13627337	411068	
KORKOTUKIATINAT	4	802625	8949	90487	721087	106683	
VALTION VAPAJIESTA VÄLITETYT LAINAT	5	9235	220	367	9088	406	

UKKOMAAN RAMAN MÄÄRÄISET

LAIHAT	7	88562	165650	190183	861119	517	
MUUT	8	2759068	606900	550138	2815830	5198	

YHTEENSÄ (1-8) 21824814

658116

H LUOTOT MUILLF RAMALAITOKSILLE

SHEKKITUOTOT	10	23923				359880	396
MUUT	11	2374034				2421960	67849

C LUOTOT MUILLF RAMDITUSLAIKOKSILLE

691411 ..

D LUOTOT VAITTOLIF

0

YHTEENSÄ (1-20) 25050664

726361

II LUOTOT ULKOMAILIF

117988

X) siitä kiinnitysluottopenkeille

1450

Kohdan C lukumäärätiedot sisältyvät ryhmään A

XI SÄÄSTÖ- JA OSUUSPANKKIEN ANTOLAINAUS VAATEITTAIN 31.12.1976. 1 000 MK JA KPL

		KUUKAUDEN ALUSSA	MOISTETTU +	MAKSETTU -	KUUKAUDEN LOPUSSA	LUOTTOJA
		1 000 MK	1 000 MK	1 000 MK	1 000 MK	KPL(31.12.)
I S Ä X S T Ö P A N K I T						
A LUOTOT YLFISÖLLE						
	1	179273			196383	..
	2	1065203	597670	538397	1124476	145230
	3	7943537	353232	235809	8060960	422482
	4	762790	16537	7233	772094	170784
	5	439651	22559	27914	434296	57723
	6	26593	1544	828	27309	1761
		YHTEENSÄ (1-6)	10417047		10615518	797980
B LUOTOT MUILLF RAHALAITOKSILLE						
	9	8			8	1
X) C LUOTOT MUILLF RAHOITUSLAITOKSILLE						
	14	729			377	..
D LUOTOT VALTIOLLE						
	20	0	0	0	0	0
						!
						2
						!
		YHTEENSÄ(1-20)	10417784		10615903	797981
II O S U U S P A N K I T						
A LUOTOT YLFISÖLLE						
	1	169618			176926	..
	2	940254	581908	476947	1045215	165141
	3	6294987	411648	267599	6439036	386120
	4	653896	15142	7751	661287	89644
	5	904888	3807	22646	886049	132011
	6	36129	3518	1214	38433	2397
		YHTEENSÄ (1-6)	8999772		9246949	775313
B LUOTOT MUILLF RAHALAITOKSILLE						
	9	0	0	0	0	0
X) C LUOTOT MUILLF RAHOITUSLAITOKSILLE						
	14	0	0	0	10	..
D LUOTOT VALTIOLLE						
	20	0	0	0	0	0
		YHTEENSÄ(1-20)	8999772		9246959	775313

x) Kohdan C lukumäärätiedot esöeltyvät ryhmään A

XII KIINNITYSLUOTTOJAISTEN ANTOLAINAUS VAATEITTAIN 31.12.1976, 1 000 MK JA KPL

	KUUKAUDEN ALUSSA	1 000 MK	NOSTETTU +	1 000 MK	MAKSETTU -	1 000 MK	KUUKAUDEN LOPUSSA	1 000 MK	LUOTTOJA
A LUOTOT YLEISILLE									KPL(31.12.)
MARKKARÄRÄT									
TAVALLISET VELKAKIRJALAINAT	1	2574281	50357	42246	2582392	9336			
KOKKOTUKTIATNAT	2	71925	1457	2568	70814	338			
VALTION VARNISTA VÄLITETYT LAINAT	3	95843	424	1413	94854	16521			
ULKOMAAN RAMAN MÄÄRÄISET	4	1737371	96677	15300	1818748	1445			
YHTEENSÄ (1-4)		4479420			4566808	27640			
B LUOTOT MUILLLE RAHALAITOKSILLE	5	8798			8798	9			
* C LUOTOT MUILLE RAHOITUSLAITOKSILLE	6	5916			5916	..			
D LUOTOT VALTIOILLE	7	0			48	1			
YHTEENSÄ (1-7)		4494134			4581570	27650			
II LUOTOT ULKOMAILLE	9	0			0	0			

x) Kohdan C lukumäärätiedot esiedltyvät ryhmään A