

tilastotiedotus statistisk rapport

Tilastotieto
Statistiska arkivet

ISSN 0355-2248

Tilastokeskus
Statistikcentralen
Central Statistical Office of Finland

1985

Tiedustelut - Förfrågningar

Päiväys - Datum

Sarja ja nro - Serie och nr

Irmeli Laaksonen
90-5800219

29.3.1985

LI 1985:8

LIIKENNE
SAMFÄRDSEL

LIIOA - 001

ARKISTO

A 2

MAJOITUSLIIKKEIDEN
KAPASITEETTI 1985

INKVARTERINGSANLÄGGNINGARNAS
KAPACITET 1985

ACCOMMODATION
CAPACITY 1985

Yleistä

Majoitustilasto kuvaa majoitustoimintaa niissä majoitusliikkeissä, joilla on asetuksen (Asetus majoitus- ja ravitsemisliikkeistä 502/69) edellyttämä elinkeinolupa majoitustoiminnan harjoittamiseen. Tilasto sisältää siten kaikki Suomen hotellit (joihin on luettu myös motellit) ja matkustajakodit. Retkeilymajoista, lomakylistä ja täysihoitoloista tilasto sisältää osan (ne joilla on elinkeinolupa), lähinnä suurehkot tai koko vuoden avoinna olevat liikkeet. Leirintäalueet jäävät tilaston ulkopuolelle. Tilastokeskus saa lääninhallituksilta tiedon niiden myöntämistä elinkeinoluvista.

Tämän tilastotiedotteen sisältämät tiedot kuvaavat vuoden 1985 alussa olemassa olevaa majoitusliikkeiden kapasiteettia. Tiedot on kerätty vuoden vaihteessa 1984/1985 suoraan majoitusliikkeiltä lähinnä postitiedusteluna. Tilastossa on mukana myös tietoja kerättäessä tilapäisesti suljettuna ollut majoituskapasiteetti, lähinnä osan vuotta käytössä olevat majoitustilat. Tietoja avoinna olleista majoitusliikkeistä julkaistaan kapasiteetin käyttötietojen yhteydessä kuukausittain ja vuosittain.

Tilaston tietosisältö on pysynyt ennallaan. Majoitusliikkeet on taulukoissa yleensä jaoteltu hotelleihin ja muihin majoitusliikkeisiin. Viimeksi mainittuun luokkaan kuuluvat matkustajakodit, retkeilymajat, lomakylät ja täysihoitolat. Motelleja koskevat tiedot sisältyvät hotellien lukuihin.

Tilaston perusaineistossa hotellit on luokiteltu eri tyypeihin niiden toiminnallisen luonteen perusteella (kokoushotellit, lomahotellit, taajamahotellit, muut hotellit joissa on anniskelu oikeudet, asuntohotellit, kesähotellit, retkeilyhotellit ja muut hotellit joissa ei ole anniskelua. Neljässä ensinmainitussa luokitteluperusteena on Oy Alko Ab:n anniskeluravintolaluokitus). Kapasiteettitietoja on Tilastokeskuksesta saatavissa myös hotellityypeittäin.

Käsitteitä ja määritelmiä

H o t e l l i on majoitusliike, jossa on vastaanottopalvelu ja johon kuuluu tai jonka yhteyteen on muuten järjestetty ravintola (poikkeuksena asuntohotellit) ja jonka palvelu- ja varustetaso täyttää tietyt vaatimukset¹⁾.

M a t k u s t a j a k o t i on tämän tai matkailumajan, majatalon, kievarin tms. nimisenä toimiva majoitusliike¹⁾.

1) Määrittely perustuu majoitus- ja ravitsemisliiketoimikunnan mietintöön (Komiteamietintö 1980:39)

R e t k e i l y m a j a on pääasiassa vapaa-ajan matkailijoille tarkoitettu huonepalvelua vailla oleva majoitusliike, jossa on omien vuodevaatteiden käyttömahdollisuus¹⁾). Hotellitasoiset retkeilymajat (= retkeilyhotellit) sisältyvät hotelleihin.

L o m a k y l ä on lomamökkien muodostama alue, jossa majoitus tapahtuu pääasiassa mökeissä mutta myös muissa sisätiloissa (tai leirintä- ja matkailuvaunupaikoilla¹⁾). Huomattakoon, että hotellitasoiset lomakylät sisältyvät lomahotelleihin.

T ä y s i h o i t o l a on tällä tai loma-, lepo- tai virkistyskodin tms. nimisenä toimiva yleensä pitempiaikaiseen oleskeluun tarkoitettu majoitusliike, jonka palveluihin aina sisältyy mahdollisuus täysihoitoon¹⁾).

H u o n e i d e n l u k u m ä ä r ä on suurin vuoden aikana käytettävissä oleva huoneiden tai mökkien lukumäärä. Mukaan ei kuitenkaan lasketa tilapäistiloja, joita ainoastaan poikkeuksellisesti käytetään majoitustarkoituksiin. Sviitit ja ne lomamökit, joissa on useita yhdessä käytettäväksi tarkoitettuja huoneita, lasketaan yhdeksi huoneeksi.

O s a n v u o t t a a v o i n n a o l e v a k s i k a t s o t a a n m a j o i t u s l i i k e, joka on avoinna vuodessa enintään 6 kk (määrittely muutettu, aiemmin enintään 11 kk).

Majoitusliikkeiden kapasiteetti v. 1985

Tämä tilastotiedote sisältää tietoja 868:sta vuoden 1985 alussa toimineesta, elinkeinoluvan saaneesta majoitusliikkeestä (1984 852). Niissä oli vuodepaikkoja noin 73 000, noin 6 % enemmän kuin vuotta aikaisemmin (n. 69 000).

Noin puolet (52 %) liikkeistä sijaitsee kaupungeissa. Niissä on kuitenkin 2/3 tarjolla olevista vuodepaikoista.

Osavuotisina (enint. 6 kk avoinna) toimii 134 majoitusliikettä. Ne ovat lähinnä kesähotelleja, matkustajakoteja, lomakylä ja retkeilymajoja.

Majoitusliikkeiden keskikoko kasvaa edelleen. Tilastovuonna on yli sadan vuodepaikan liikkeitä 230 (ed. vuonna 218). Noin 33 %:ssa liikkeistä on vuodepaikkoja vähemmän kuin 30.

1) Määrittely perustuu majoitus- ja ravitsemisliiketoimikunnan mietintöön (Komiteamietintö 1980:39)

Allmänt

Inkvarteringsstatistiken beskriver inkvarteringsverksamheten vid de inkvarteringsanläggningar som enligt förordning (Förordning om härbärgerings- och förplägnadsrörelser 502/69) har tillstånd att bedriva inkvarteringsrörelse. Statistiken innehåller således samtliga hotell i Finland (inkl. motell) och resandehem. En del av vandrarhemmen, semesterbyarna och pensionaten inkluderas i statistiken (de som har näringstillstånd), närmast större anläggningar eller de som håller öppet året om. Campingplatserna blir utanför denna statistik. Statistikcentralen får av länsstyrelserna uppgifter om de beviljade näringstillstånden.

Uppgifterna i denna statistiska rapport beskriver inkvarteringsanläggningarnas kapacitet i början av 1985. Uppgifterna har insamlats vid årsskiftet 1984/1985 direkt av inkvarteringsanläggningarna huvudsakligen med hjälp av postenkät. Statistiken omfattar även uppgifter om de inkvarteringsanläggningar som varit tillfälligt stängda, dvs. inkvarteringsställen som använts endast en del av året. Uppgifter om inkvarteringsanläggningar som hållits öppna publiceras i samband med kapacitetsuppgifterna varje månad och år.

Statistikens innehåll är oförändrat. I tabellerna har inkvarteringsanläggningarna i allmänhet indelats i hotell och övriga inkvarteringsanläggningar. Till den sistnämnda gruppen hör resandehemmen, vandrarhemmen, semesterbyar och pensionat. Uppgifter om motell ingår i uppgifterna om hotell.

I det statistiska primärmaterialet har hotellen klassificerats i olika typer på basen av verksamheten (stads- och kongresshotell, semesterhotell, samt mindre hotell på tätorter. Som klassificeringskriterium har Oy Alko Ab:s klassificering använts. Andra typer av hotell är bostadshotell, sommarhotell, campinghotell och övriga hotell utan utskänkingsrättigheter. Uppgifter om kapacitet finns tillgängliga vid Statistikcentralen även efter hotelltyp.

Begrepp och definitioner

H o t e l l är en inkvarteringsanläggning som har receptionsservice och till vilken hör eller i anslutning till vilken i övrigt anordnats en restaurang (undantag: bostadshotell) och vars service- och utrustningsnivå fyller vissa krav¹).

R e s a n d e h e m är en inkvarteringsanläggning som verkar under benämning härbärge, värdshus, gästbiveri o.dyl¹).

V a n d r a r h e m är en inkvarteringsanläggning utan rumsbetjäning avsedd för semesterresenärer och där egna sängkläder kan användas¹⁾. Vandrarhem med hotellstandard (= campinghotell) ingår i uppgifterna om hotell.

S e m e s t e r b y är ett område med semesterstugor där inkvarteringen i huvudsak sker i stugor, men också i andra utrymmen (eller på camping- och husvagnsområden¹⁾). Det bör observeras att semesterbyar på hotellnivå ingår i semesterhotellen.

A n t a l r u m är det största antalet rum eller stugor disponibla under året. Tillfälliga utrymmen som endast i undantagsfall används för inkvartering räknas inte med. De sviter och semesterstugor som har flera rum för gemensamt bruk räknas som ett rum.

I n k v a r t e r i n g s a n l ä g g n i n g a r v e r k s a m m a e n d a s t e n d e l a v å r e t är sådana anläggningar som har öppet mindre än ett halvt år eller jämnt ett halvt år (definitionsändring, tidigare mindre än ett år).

Inkvarteringsanläggningarnas kapacitet 1985

Denna statistiska rapport innehåller uppgifter om sammanlagt 868 inkvarteringsanläggningar med näringstillstånd i början av 1985 (1984 852). I dessa fanns det närmare 73 000 bäddplatser, vilket är omkring 6 % mera än året förut (ca 69 000).

Ungefär hälften (52 %) av anläggningarna är belägna i städer, och dessa anläggningar har 2/3 av de till buds stående bäddplatserna.

134 inkvarteringsanläggningar är verksamma endast en del av året (högst 6 månader), närmast sommarhotell, resandehem, vandrarhem eller semesterbyar.

Inkvarteringsanläggningarnas medelstorlek ökar alltjämt. Under detta statistikår finns det 230 anläggningar med mer än hundra bäddplatser (218 föregående år). Ungefär 33 % av anläggningarna har färre än 30 bäddplatser.

1) Definitionen grundar sig på ett betänkande av kommittén för härbärgerings- och förplägnadsrörelse (Kommittébetänkande 1980:39, endast på finska).

General

The accommodation statistics of Finland describe the accommodation activity of officially licenced accommodation establishments. Thus the statistics include all hotels (incl. motels) and lodging houses, as well as a part of (licenced) youth hostels, holiday villages and boarding houses, mainly establishments of considerable size or providing round-the-year service. Camping sites are not included. Data on trade licences granted by the provincial governments are provided to the Central Statistical Office of Finland by the provincial governments.

The statistics in this report describe the capacity of accommodation establishments as at the beginning of 1985. The data were collected by postal inquiry from the accommodation establishments at the end of 1984. The statistics also include the accommodation capacity closed temporarily at the time of data collection, i.e. seasonal accommodations. Data on accommodation establishments open for service are published monthly and annually in connection with capacity utilization data.

The data content of the statistics has remained unchanged. In the tables accommodation establishments are generally divided into hotels and other accommodation establishments, the latter category comprising lodging houses, youth hostels, holiday villages and boarding houses. Data on motels are included in the data on hotels.

In the primary data hotels are classified by type of function. The classification into city and congress hotels, resort hotels, and small hotels in population centres follows the Oy Alko Ab (state alcohol monopoly of Finland) classification of restaurants licenced to sell alcoholic beverages. Other hotel types include residential hotels, summer hotels, camping hotels and other hotels not licenced to sell alcoholic beverages. The Central Statistical Office also provides capacity data by hotel type.

Concepts and definitions

H o t e l is an accommodation establishment with reception service that has a restaurant on its premises (exception: residential hotels) and whose standard of service and amenities meets certain requirements¹⁾.

L o d g i n g h o u s e refers to inns, hostelries and other similar accommodation establishments¹⁾.

1) The definition is based on the report of the Hotel and Restaurant Committee (Committee Report 1980:39)

Y o u t h h o s t e l is an accommodation establishment without room service and mainly intended for free-time travellers. Guests may bring their own bedclothes¹⁾.

H o l i d a y v i l l a g e is an area with cabins or cottages for holiday use where the cabins serve as primary accommodations and additional accommodation may be provided in other indoor (or camping site) facilities¹⁾. Note that holiday villages of a standard meeting hotel requirements are included in resort hotels.

B o a r d i n g h o u s e is an accommodation establishment providing board and lodging, generally on a longer-term basis¹⁾.

N u m b e r o f r o o m s refers to the maximum number of rooms or cabins available during the year. Temporary accommodation are not included. Suites and cabins with several rooms for shared use are counted as one room.

S e a s o n a l a c c o m m o d a t i o n e s t a b l i s h m e n t refers to an establishment providing service for six months or less per year (definition changed, previously up to eleven months per year).

Accommodation establishment capacity in 1985

This report presents data on 868 officially licenced accommodation establishments operating in Finland at the beginning of 1985 (as against 852 in 1984). The establishments have almost 73 000 beds, about 6 per cent more than in 1984 (almost 69 000 beds).

About half the establishments (52 per cent) are situated in towns, accounting for two thirds of the available beds.

Of the accommodation establishments, 134 are open on a seasonal (six months or less) basis. Most of them are summer hotels, lodging houses, youth hostels or holiday villages.

The average size of accommodation establishments is increasing steadily. During the reference year establishments with more than 100 beds numbered 230 (as against 218 in 1984). About 33 per cent of the establishments have fewer than 30 beds.

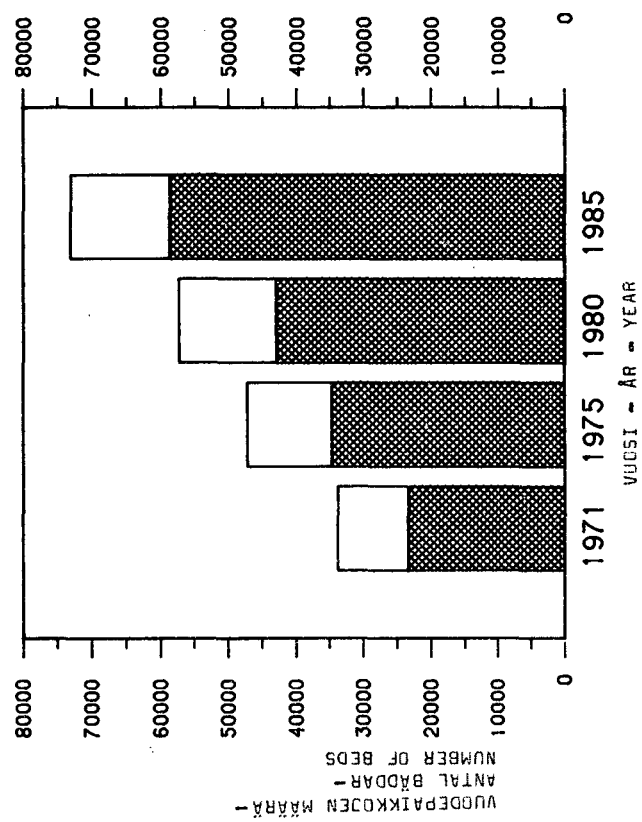
1) The definition is based on the report of the Hotel and Restaurant Committee (Committee Report 1980:39).

TILASTOKESKUS-STATISTIKCENTRALEN-CENTRAL STATISTICAL OFFICE

MAJOITUSLIIKKEIDEN KAPASITEETTI MAJOITUSLIIKELAJIN MUKAAN
INKVARTERINGSANLÄGGNINGARNAS KAPACITET EFTER TYP
ACCOMMODATION CAPACITY BY TYPE OF ACCOMMODATION ESTABLISHMENT

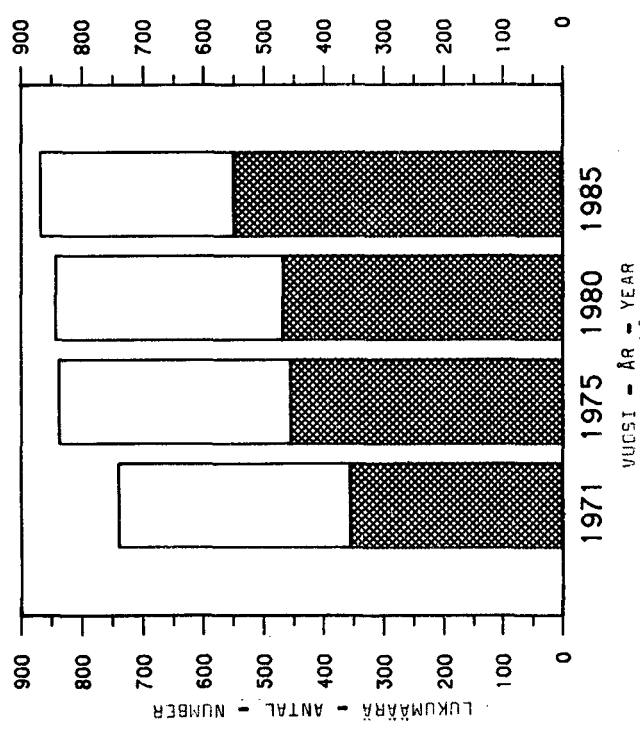
LAJI TYPE	LIIKKEITÄ ANTAL NUMBER		HUONEITA RUM ROOMS		VUOTEITA BÄDDAR BEDS		LISÄVUOTEITA EXTRA BÄDDAR EXTRA BEDS		OSAVUOTISIA LIIKKEITÄ ANL. I BRUK EN DEL AV ÅRET SEASONAL ACCOMM. ESTABL.	
	1984	1985	1984	1985	1984	1985	1984	1985	1984	1985
HOTELLIT - HOTELS	534	550	28725	25732	55873	58705	11610	12773	58	58
MUUT MAJOITUSLIIKKEET-ÖVRIGA INKV. ANLÄGGN.-OTHER ACCOMMODATION ESTABL.	318	318	5225	5435	12875	14418	1962	2128	76	76
MAKUSTAJAKODIT/TAYSIHGITOLAT- RESANDEFEM/PENSIONAT- LCCGING/BOARDING HOUSES	251	237	3461	3351	7906	7534	1476	1484	41	41
REIKEYLYMAJAT - VANDRARHEM- YOUTH HOSTELS	38	38	1052	997	2755	2790	267	302	16	16
LOMAYLÄT - SEMESTERBYAR- HOLIDAY VILLAGES	29	43	672	1087	2214	4054	219	342	19	19
KAIKKI MAJOITUSLIIKKEET-ALLA INKV. ANLÄGGN.-ALL ACCOMMODATION ESTABL.	852	868	33950	35167	68748	73123	13572	14901	134	134

MAJOITUSLIIKKEET
INKVARTERINGSANLÄGGNINGAR
ACCOMMODATION ESTABLISHMENTS



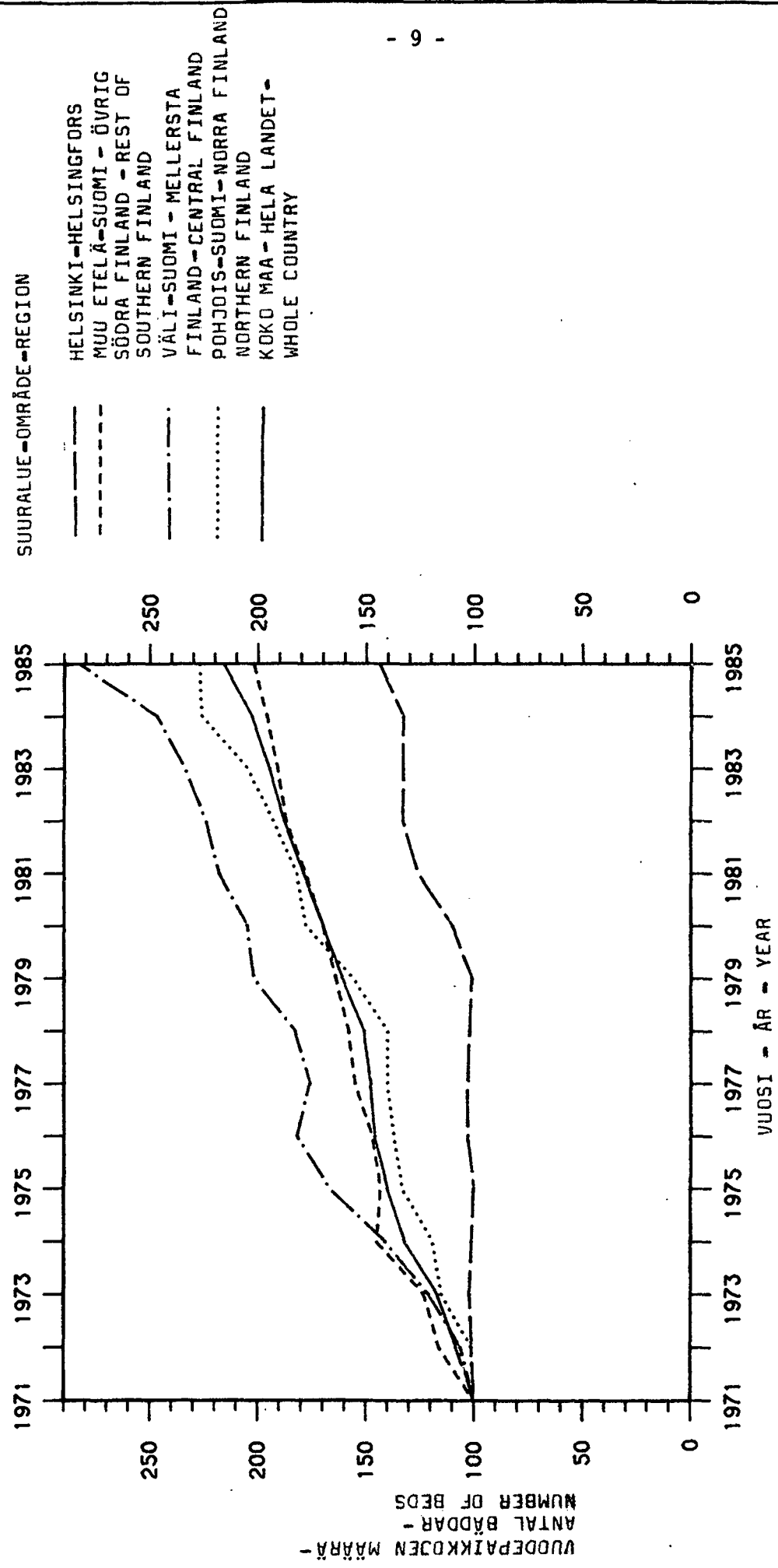
LAJI - TYP - TYPE
 MUUT MAJOITUSLIIKKEET-ÖVRIGA
 INKVARTERINGSANLÄGGNINGAR-
 OTHER ACCOMMODATION ESTABLISHMENTS
 HOTELLIIT-HOTELL-HOTELS

MAJOITUSLIIKKEET
INKVARTERINGSANLÄGGNINGAR
ACCOMMODATION ESTABLISHMENTS



LAJI - TYP - TYPE
 MUUT MAJOITUSLIIKKEET-ÖVRIGA
 INKVARTERINGSANLÄGGNINGAR-
 OTHER ACCOMMODATION ESTABLISHMENTS
 HOTELLIIT-HOTELL-HOTELS

VUODEPAIKKOJEN LUKUMÄÄRÄN KEHITYS SUURALUEITTAIN /1971=100
 UTVECKLING AV ANTAL BÄDDAR EFTER OMRÅDE /1971=100
 THE DEVELOPMENT OF THE NUMBER OF BEDS BY REGION /1971=100



TALLUKKO I. MAJOITUSLIKKEIDEN KAPASITEETTI 1985
 TABELL I. INKVARTERINGSAVLÄGGNINGARNAS KAPACITET 1985
 TABLE I. ACCOMMODATION ESTABLISHMENT CAPACITY, 1985

LÄNI LÄN PRCVINCE	HOTELLIIT HOTELL HOTELS			MUUT MAJOITUSLIKKEET ÖVRIGA INKVARTERINGSAVLÄGGNINGAR OTHER ACCOMMODATION ESTABLISHM.			YHTEENSÄ TOTALT					
	LUKUM. ANTAL NUMBER	HUONEET RUM ROOMS	VOUETEET BÄGDAR BEDS	LUKUM. ANTAL NUMBER	HUONEET RUM ROOMS	VOUETEET BÄGDAR BEDS	LUKUM. ANTAL NUMBER	HUONEET RUM ROOMS	VOUETEET BÄGDAR BEDS	LISÄVUOT. EXTRA B. EXTRA B.		
UUDENMAAN-NYLANDS HELSINKI-HELSINGFORS ESPOO-ESEO	67 30 8	6393 4045 1041	11995 7453 2054	1097 547 179	29 14 2	622 311 97	1464 783 247	107 32 22	96 44 10	7015 4356 1138	13459 8236 2301	1204 579 201
TURKUN JA POKIN-ÅBO OCH B:BORGS TURKU-AEC PORI-BJÖRNEBORG	67 14 9	4139 1908 510	7981 3629 513	1574 242 229	27 9 3	393 170 37	593 417 65	155 61 16	94 23 12	4532 2078 547	8974 4046 978	1729 303 245
AHVENANMAA-ÅLAND MARIAHAMINA-MARIEHAMN	16 11	701 550	1460 1133	244 182	4 1	53 18	126 44	15 9	20 12	754 568	1586 1177	259 191
HÄMEEN-TAVASTEFUS HAMEENLINNA-TAVASTEFUS LAHTI-LAHTIS TAMPERE-TAMMERFORS	54 4 8 13	3142 352 585 1507	5772 692 1032 2692	1110 155 210 419	20 1 3 2	365 19 55 40	759 30 59 124	94 4 6 15	74 5 11 15	3507 371 640 1547	6531 722 1131 2816	1204 159 216 434
KYMEN-KYMMENE KOLVCLA IMATRA KOTKA LAPPEENRANTA-VILLMANSTRAND	49 6 5 6 11	2236 286 252 318 662	4297 492 476 562 1204	1327 166 99 269 258	12 - - 1 3	215 - - 10 51	587 - - 26 122	77 - - 4 17	61 6 5 7 14	2451 286 252 328 713	4884 492 476 588 1326	1404 166 99 273 275
PIKKELJÄ-S:t MICHELS PIKKELI-S:t MICHEL SAVOLINNA-NYSLÖTT	35 7 8	1791 450 643	3683 819 1185	1091 274 206	25 - 2	519 - 32	1681 - 90	229 - 12	60 7 10	2310 450 675	5364 819 1275	1320 274 218
PÖHJÄIS-KAFJALAN-NORRA KARELENS JENSUU LIEKSA	27 6 5	822 340 129	1738 575 290	524 144 110	21 3 5	420 102 122	1210 201 325	152 30 50	48 9 10	1242 442 251	2948 780 615	676 174 160
KUOPION-KUOPIO KUOPIO IISALMI-IDENSALMI	34 14 4	1715 755 206	3711 1494 320	1087 437 77	22 5 -	271 51 -	695 107 -	156 55 -	56 19 4	1986 806 206	4406 1603 320	1243 492 77
KESKI-SUOMEN-MELLERSTA FINLANDS JYVÄSKYLÄ	38 9	1818 936	3933 1887	755 233	15 1	258 5	891 40	80 -	53 10	2076 941	4824 1927	835 233

TILASTIKESKUS-STATISTIKCENTRALEN-CENTRAL STATISTICAL OFFICE

27.2.1985

TAULUKKO 2. MAJOITUSLIKKEET VUODELUVUN SEKÄ AVOINNAOLKAJAN MUKAAN 1985
 TABLE 2. INKVARTERINGSANLÄGGNINGAR EFTER ANTAL BÄDDAR OCH ÖPPETHÄLLNINGSPERIOD 1985
 TABLE 2. ACCOMMODATION ESTABLISHMENTS BY NUMBER OF BEDS AND PERIOD OF SERVICE, 1985

VUODELUKL ANTAL BÄDDAR NUMBER OF BEDS	YMPÄRIVUOUISET ¹⁾ I BRUK ÅRET OM ¹⁾ ALL-YEAR ¹⁾		CSAN VUOTTA AVEINNA CLEVAT ²⁾ I BRUK EN DEL AV ÅRET ²⁾ SEASONAL ²⁾		LUKU- MÄÄRÄ ANTAL NUMBER	HUONEET RUM ROOMS	VUOTEET BÄDDAR BEDS	LISÄ- VUOTEET EXTRA BÄDDAR EXTRA BEDS	AVOINNAOLKUKAUSIEN LUKUMÄÄRÄ-ANTAL VERKSAMHETS- MÄNADER-NUMBER OF MONTHS OF SERVICE
	LUKU- MÄÄRÄ ANTAL NUMBER	HUONEET RUM ROOMS	VUOTEET BÄDDAR BEDS	LISÄ- VUOTEET EXTRA BÄDDAR EXTRA BEDS					
5	33	141	247	104	2	7	15	2	9
10-19	139	1063	1955	687	10	67	148	59	31
20-29	90	1042	2098	640	11	106	274	96	47
30-39	82	1396	2791	761	12	145	401	49	49
40-49	54	1133	2347	815	9	152	386	84	36
50-59	87	2480	5149	1566	16	388	960	169	54
70-99	68	2672	5707	1426	25	857	2026	139	92
100-149	72	4081	8453	2468	19	1012	2295	391	70
150-199	41	3557	6984	1706	18	1556	3040	273	61
200-499	60	8745	17608	2492	10	1336	3087	132	35
500-	8	2292	5314	842	2	939	1638	-	6
YHTEENSÄ- TOTALT-TOTAL	734	28602	58653	13507	134	6565	14470	1394	490

1) AVOINNA YLI 6 KK - I BRUK ÖVER 6 MÄNADER -
 OPENING SEASON: MORE THAN SIX MONTHS

2) AVOINNA 1-6 KK - I BRUK 1-6 MÄNADER -
 OPENING SEASON: LESS THAN (OR EQUAL TO) SIX MONTHS

27.2.1985

TILASTOKESKUS-STATISTIKCENTRALEN-CENTRAL STATISTICAL OFFICE

TAULUKKO 3. HOTELLIT VUODELUUN SEKÄ AVGINNAOLKAJAN MUKAAN 1985
 TABLE 3. HOTELLER AFTER ANTAŁ BÄDDAR OCH ÖPPETHÄLLNINGSPERIOD 1985
 TABLE 3. HOTELS BY NUMBER OF BEDS AND PERIOD OF SERVICE, 1985

VUODELUKU
 ANTAŁ BÄDDAR
 NUMBER OF BEDS

YMPÄRIVUOTISET¹⁾
 I BRUK ÄRET CM¹⁾
 ALL-YEAR¹⁾

OSAN VUOTTA AVGINNA OLEVÄT²⁾
 I BRUK EN DEL AV ÄRET²⁾
 SEASONAL²⁾

	LUKU- MÄÄRÄ ANTAL NUMBER	HUONEET RUM ROOMS	VUOTEET BÄDDAR BEDS	LISÄ- VUOTEET EXTRA BÄDDAR EXTRA BEDS	LUKU- MÄÄRÄ ANTAL NUMBER	HUONEET RUM ROOMS	VUOTEET BÄDDAR BEDS	LISÄ- VUOTEET EXTRA BÄDDAR EXTRA BEDS	AVGINNAOLKUKAUSIEN LJUMÄÄRÄ-ANTAL VERKSAMHETS- MÄNÄDER-NUMBER OF SERVICE
- 5	10	50	75	35	-	-	-	-	-
10-19	66	511	920	316	2	13	25	12	6
20-29	48	576	1115	346	2	22	45	24	10
30-39	49	919	1676	559	1	9	35	-	6
40-49	39	902	1707	675	2	59	91	40	5
50-59	61	1890	3624	1293	5	139	287	67	18
70-99	54	2277	4544	1326	11	458	897	54	37
100-149	62	3733	7305	2302	12	709	1480	322	43
150-199	40	3480	6810	1673	12	1092	2043	263	41
200-499	56	8497	16527	2492	9	1282	2677	132	31
500-	7	2175	4780	842	2	939	1838	-	6
YHTEENSÄ- TÄLT-TOTAL	492	25010	49087	11859	58	4722	9618	914	203

1) AVOINNA YLI 6 KK - I BRUK ÖVER 6 MÄNÄDER -
 OPENING SEASON: MORE THAN SIX MONTHS

2) AVOINNA 1-6 KK - I BRUK 1-6 MÄNÄDER -
 OPENING SEASON: LESS THAN (OR EQUAL TO) SIX MONTHS

TILASTOKESKUS--STATISTIKCENTRALEN--CENTRAL STATISTICAL OFFICE

27-2-1985

TALLUKKO 4. MUUT MAJUTILSIKKEET VUODELUVUN SEKÄ AVOINNAOLOJAN MUKAAN 1985
 TABELL 4. ÖVRIGA INKVARTERINGSANLÄGGNINGAR EFTER ANTAL BÄDDAR OCH ÖPPETHÅLLNINGSPERIOD 1985
 TABLE 4. OTHER ACCOMMODATION ESTABLISHMENTS BY NUMBER OF BEDS AND PERIOD OF SERVICE, 1985

VUODELUKU ANTAL BÄDDAR NUMBER OF BEDS	YMPÄRIVUOTISET ¹⁾ I BRUK ÅRET OM ¹⁾ ALL-YEAR ¹⁾			OSAN VUOTTA AVCIINNA CLEVAT ²⁾ I BRUK EN DEL AV ÅRET ²⁾ SEASONAL ²⁾			LISÄ- VUOTEET EXTRA BÄDDAR EXTRA BEDS	LISÄ- VUOTEET EXTRA BÄDDAR EXTRA BEDS	AVOINNAOLOKUKAUSIEN LUKUMAARA--ANTAL VERKSAHETS- MÄNADER--NUMBER OF MONTHS OF SERVICE
	LUKU- MAARA ANTAL NUMBER	HUONEET RUM ROOMS	VUOTEET BÄDDAR BEDS	LUKU- MAARA ANTAL NUMBER	HUONEET RUM ROOMS	VUOTEET BÄDDAR BEDS			
- 5	23	91	168	2	7	15	2	9	
10- 15	73	552	1035	8	54	123	47	25	
20- 25	42	466	983	9	84	229	72	37	
30- 35	33	477	1115	11	136	366	49	43	
40- 45	15	231	640	7	93	295	44	31	
50- 65	26	590	1525	11	249	673	102	36	
70- 99	14	395	1163	14	399	1129	85	55	
100- 145	10	348	1148	7	303	815	69	27	
150- 195	1	77	174	6	464	997	10	20	
200- 455	4	248	1081	1	54	210	-	4	
500-	1	117	534	-	-	-	-	-	
YHTEENSA--TCTALT--TOTAL	242	3592	9566	76	1843	4852	480	287	

1) AVOINNA YLI 6 KK - I BRUK ÖVER 6 MÄNADER -
 OPENING SEASON: MORE THAN SIX MONTHS

2) AVOINNA 1-6 KK - I BRUK 1-6 MÄNADER -
 OPENING SEASON: LESS THAN (OR EQUAL TO) SIX MONTHS