

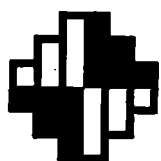
Lättilä — Heiskanen

Piilorikollisuus

1980

HELSINKI 1983

Haastattelututkimus henkilöön kohdistuneesta
ilmitulleesta rikollisuudesta ja piilorikollisuudesta



Tilastokeskus
Statistikcentralen
Central Statistical Office of Finland

Lättilä – Heiskanen

Piilorikollisuus

Haastattelututkimus henkilöön kohdistuneesta
ilmitulleesta rikollisuudesta ja
piilorikollisuudesta

Tilastokirjasto
Statistikbiblioteket
084319



Tilastokeskus
Statistikcentralen
Central Statistical Office of Finland

HELSINKI 1983

ISSN 0355-2071
ISBN 951-46-6865-0

Helsinki 1983. Valtion painatuskeskus

ALKUSANAT

Tilastokeskus suoritti vuonna 1980 yhteistyössä Oikeuspoliittisen tutkimuslaitoksen kanssa haastattelututkimuksen, jonka tarkoituksena oli selvittää tapaturmien ja rikosten uhriksi joutumista. Aikaisemmin on julkaistu tapaturmia ja väkivaltaa lähinnä terveyshaittojen kannalta selvittävä tutkimus. Samanaikaisesti tämän raportin kanssa ilmestyy ilmiöaluetta kartoittava 'Rikosvahingot 1980' tutkimus. Tässä julkaisussa tarkastellaan väkivaltaa ja henkilöön kohdistuneita omaisuusrikoksia, niiden ilmituloa ja piilorikollisuuden määrää.

Työn suorittamiseksi Tilastokeskus asetti 8.5.1979 projektin ja sen työtä ohjaavan johtoryhmän. Johtoryhmässä toimi puheenjohtajana apulaisosastopäällikkö Göran Strengell 30.9.1980 saakka ja 1.10.1981 lähtien, sekä vs. apulaisosastopäällikkö Heikki Salmi 1.10.1980 - 30.9.1981. Jäseniksi määrättiin Tilastokeskuksesta suunnittelija Risto Heinonen ja hänen tilalleen 8.2.1980 lähtien pääsuunnittelija Marja Ojutkangas, toimistopäällikkö Erkki Pentimäki sekä sihteeriksi yliaktuaari Risto Lähttilä. Johtoryhmään kutsuttiin jäseneksi tutkimuslaitoksen johtaja Patrik Törnudd Oikeuspoliittisesta tutkimuslaitoksesta ja ylitarkastaja Aulis Gerlander sisäasiainministeriöstä.

Projektipäälliköksi määrättiin Tilastokeskuksesta yliaktuaari Risto Lähttilä ja projektin jäseniksi aktuaari Eyvor Lindgren ja hänen tilalleen 8.2.1980 lähtien aktuaari Tuomo Niskanen, atk-suunnittelija Arja-Leena Smolander, suunnittelija Tapio Koskinen sekä sihteeriksi tilastonlaatija Riitta Forsman. Projektiin kutsuttiin jäseneksi tutkija Reino Sirén Oikeuspoliittisesta tutkimuslaitoksesta.

Tietosisältöä ja haastattelulomaketta suunniteltaessa projektin asiantuntijana toimi erikoistutkija Kauko Aromaa Oikeuspoliittisesta tutkimuslaitoksesta. Lisäksi projekti on ollut yhteydessä eri alojen asiantuntijoihin.

Selvityksen tuottamiseen ovat osallistuneet pääasiassa seuraavat henkilöt: aktuaari Hilikka Kousa suunnitteli tiedonkeruulomakkeen. Haastatteluaineiston käsittelyn ja käytettävät luokitukset viimeisteli aktuaari Hannu Hämäläinen. Tiedostojen suunnittelusta on vastannut pääsuunnittelija Marja Ojutkangas. Tiedostojen luonti- ja tarkistusohjelmat on tehnyt atk-suunnittelija Jouni Asp. Tämän julkaisun tekstin ja taulukot ovat laatineet yliaktuaari Risto Lättilä ja aktuaari Markku Heiskanen.

Helsingissä, Tilastokeskuksessa helmikuussa 1983.

Olavi E Niitamo

Göran Strengell

SISÄLLYSLUETTELO

	Sivu
1. TIIVISTELMÄ	6
2. JOHDANTO	7
3. UHRITUTKIMUKSESTA	9
3.1. Lähtökohta	9
3.2. Ongelmia	11
4. TUTKIMUSAINEISTO	13
4.1. Haastattelulomake	13
4.2. Aineiston keruu	15
4.3. Tulosten luotettavuus	16
5. TULOKSET	19
5.1. Väkivalta	19
5.1.1. Yleistä	19
5.1.2. Uhriksi joutumisen yleisyys	20
5.1.3. Väkivallan poliisin tietoon tuleminen	21
5.1.4. Väkivallasta aiheutuneet vammat	24
5.1.5. Taustatietoja väkivallan uhreista.	25
5.1.6. Väkivaltatilanteet	27
5.1.6.1. Väkivaltatilanteiden luokittelu	27
5.1.6.2. Työpaikkaväkivalta	28
5.1.6.3. Katuväkivalta	30
5.1.6.4. Pienryhmäväkivalta	33
5.1.6.5. Perheväkivalta	35
5.1.6.6. Muu satunnainen väkivalta	36
5.1.6.7. Väkivaltatilanteiden vertailua	38
5.2. Omaisuusrikokset	40
5.2.1. Yleistä	40
5.2.2. Yksilöön kohdistuneiden omaisuusrikosten määrä	41
5.2.3. Omaisuusrikosten kohdepaikka ja kohdehyödyke	44
5.2.4. Omaisuusrikosten uhrien taustatietoja	47
5.2.5. Aiheutuneet vahingot	51
LIITTEET	
1. Liitetaululuettelo ja liitetaulut.	58
2. Luettelo aikaisemmin julkaistuista väkivaltaa koskevista taulukoista.	95
3. Lähteet.	97

1. TIIVISTELMÄ

Väkivaltaa ja omaisuusrikoksia koskeva tutkimusaineisto kerättiin syksyllä 1980 haastattelemalla noin 10000 pysyvästi Suomessa asuvaa 15-74 vuotiasta henkilöä. Tutkimusajanjaksona oli yksi vuosi. Tulokset on muunnettu kuvaamaan koko 15-74 vuotiasta väestöä.

Piilorikollisuudella tarkoitetaan kokonaisrikollisuuden ja ilmirikollisuuden eli poliisin tietoon tulleen rikollisuuden erotusta. Tiedot kokonaisrikollisuuden määrästä saatiin haastattelututkimuksesta. Väkivalta määriteltiin tässä tutkimuksessa laajasti: väkivalta ulottui uhkailusta aseelliseen väkivaltarikokseen. Omaisuusrikoksista tarkasteltiin henkilöön kohdistuneita anastuksia, vahingontekoja ja niiden yrityksiä.

Väkivalta oli yleensä lievää. Vakavaa väkivaltaa - väkivalta ilmeni tällöin lyöntinä tai sitä vakavampana tekona - oli neljäsosa tapauksista.

Väkivalta oli pääasiassa piilorikollisuutta. 630000 vuoden aikana sattuneesta väkivallanteosta alle 4 % oli ilmirikollisuutta. Vakavankin väkivallan kohdalla ilmoitulle rikollisuuden määrä oli alhainen, keskimäärin 6-7 %.

Nuoret joutuivat yleisimmin väkivallan uhriksi. Nuoret jättivät myös keskimääräistä useammin ilmoittamatta väkivallasta poliisille. Naiset joutuivat miehiä harvemmin väkivallan uhriksi - poikkeuksena perheväkivalta, jonka uhreista lähes kaikki olivat naisia. Naisten uhriksi joutumisissa piilorikollisuuden osuus oli hieman suurempi kuin miehillä.

Yksilöön kohdistuneita omaisuusrikoksia sattui vuoden aikana noin 571000, joista piilorikollisuutta oli yli 90 %. Yleisin omaisuusrikoksen kohdeyhöyhyke oli polku-pyörä. Myös kotielektroniikkaan, koruihin, tekstiileihin, autoihin sekä rahaan ja arvopapereihin kohdistui runsaasti omaisuusrikoksia.

Yksilöön kohdistuneista omaisuusrikoksista aiheutui 313 milj. markan bruttovahinko, josta yli puolet aiheutui ilmirikoksista. Piilorikollisuuden osuus pienenee kohdeyhödykkeen arvon noustessa. Omaisuusrikoksista aiheutunut keskimääräinen bruttovahinko oli hieman yli 100 mk. Ilmirikollisuudessa vahingot olivat selvästi korkeammat.

Omaisuusrikoksista aiheutuneet markkamääräiset vahingot ovat aikaisempiin tutkimuksiin verrattuna pienentyneet. Uhrien määrä on sen sijaan pysynyt entisellään. Omaisuusrikoksen uhriksi joutui tutkimusajanjaksona 11,5 % kohdeväestöstä. Piilorikollisuuden määrä on korkeimmillaan nuorilla ja alenee uhrin iän lisääntyessä.

2. JOHDANTO

Poliisin tietoon tullutta ja rekisteröimää rikollisuutta kutsutaan usein ilmirikollisuudeksi. Se koostuu yksityisten ja yhteisöjen ilmoituksista sekä poliisin ja muiden viranomaisten tietoon muussa yhteydessä tulleista rikostapahtumista. Tietoja ilmirikollisuudesta julkaitaan virallisissa tilastoissa. 1) Ilmirikollisuus muodostaa kuitenkin vain osan kaikesta yhteiskunnassa tiettyinä ajanjaksona tapahtuneesta rikollisuudesta, kokonaisrikollisuudesta. Kokonaisrikollisuuden ja ilmirikollisuuden erotusta nimitetään piilorikollisuudeksi.

Rikosten uhreihin kohdistuneilla tutkimuksilla on yleensä pyritty kuvaamaan kokonaisilmiönä rikollisuuden laajuutta ja rakennetta sekä sen ajallisia ja alueellisia vaihteluja. Tutkimuksen tarkoituksena on usein virallisten tilastojen tietojen täydentäminen ja vertailu. 2)

Tilastokeskuksessa vuosina 1980-83 toteutetun 'uhriprojektin' ensimmäisessä julkaisussa tarkasteltiin liikenne-, työ-, koti-, liikunta-, ja muiden tapaturmien sekä väkivallan uhreja lähinnä hyvinvointiperspektiivistä käsin. Mainittujen vahinkotyyppien kuvauksessa keskityttiin uhreille koituneiden fyysisten haittojen mittaamiseen. Näitä olivat .n. vahinkotapahtumasta aiheutuneet sairaalavuorokaudet, vuodepäivät kotona, muut häiritsevät, sairausloman pituus sekä vammojen laatuun, hoitoon ja pysyvyyteen liittyvät seikat. 3)

1) Esim. SVT XXIII A. Poliisin tietoon tullut rikollisuus.

2) Ilmirikollisuuden muutosten perusteella ei aina voida tehdä suoria johtopäätöksiä kokonaisrikollisuuden muutoksista, ellei tunneta myös piilorikollisuuden määrien vaihteluja. Ilmirikollisuuden kasvu saattaa johtua esim. valvonnan tehostumisesta. Kokonaisrikollisuuden taso voi tällöin pysyä muuttumattomana.

3) Lättilä, jne: Tapaturmat ja väkivalta. Haastattelututkimus tapaturmien ja väkivallan yleisyydestä ja terveyshaitoista.
Tutkimuksia n:o 80. Tilastokeskus 1982.

Tämän selvityksen näkökulma rajautuu jossain määrin kriminologisemmaksi. Raportissa tarkastellaan vain henkilöön kohdistuneita omaisuusrikoksia ja väkivaltaa. Ilmiöalueiden kuvauksen ohella pyritään tekemään vertailuja poliisin tietoon tulleen rikollisuuden määriin. Poliisin tietoon tulleen rikollisuuden määrät saadaan vuonna 1980 kerätyn rikosvahinkotutkimuksen aineistosta. 1) Poliisin tietoon tulleen rikollisuuden määrää pyrittiin myös uhritutkimuksessa arvioimaan kysymällä haastateltavilta oliko rikostapahtumasta tehty poliisitutkinta. Koska uhritutkimuksen rikostapahtumien määriä voidaan eräin varauksin tiettyjen rikostyyppien osalta pitää kokonaisrikollisuuden estimaatteina, voidaan myös piilorikollisuuden määrät arvioida.

1) Niskanen. Rikosvahingot 1980. Tutkimus perustuu rikosilmoituslomakkeista poimittuun otokseen poliisin tietoon tulleista yksilöön ja yhteisöihin kohdistuneista rikoksista. Aineiston tapahtumien keskimääräinen poimintasuhde on varsin korkea, 1/10, joten sen voidaan olettaa vastaavan poliisin tietoon tullutta rikollisuutta (SVT XXIII A 117). Rikosvahinkotutkimuksen aineistosta saatuja tietoja nimitetään tässä tutkimuksessa tilastoiduksi rikollisuudeksi. Poliisin tietoon tulleella rikollisuudella tarkoitetaan haastattelututkimuksessa poliisin tietoon tulleiksi ilmoitettuja tapauksia. Rikoksilla, joista tehtiin poliisitutkinta, tarkoitetaan tapauksia, joista, haastatellut ilmoittivat tehdyn poliisitutkinnan.

3. UHRITUTKIMUKSESTA

3.1. Lähtökohta

Kokonaisrikollisuuden määrää ja piilorikollisuuden laajuutta on selvitetty haastattelututkimuksilla. Yksi tutkimusmenetelmä on kysyä haastateltavalta onko hän tiettyinä ajanjaksona tehnyt rikoksia. Tämän tyyppiset tutkimukset aloitettiin pääasiassa toisen maailmansodan jälkeen. Menetelmällä suoritettiin mm. yhteispohjoismainen selvitys 1960-luvulla, jolloin haastateltiin asevelvollisia kutsuntatilaisuudessa. Menetelmällä on kerätty tietoja erityisesti lapsilta ja nuorilta. Tutkimuksissa on käynyt ilmi, että rikollisuus on huomattavasti yleisempää kuin virallisten tilastojen pohjalta on arvioitu. Vastaaajien ilmoittamat rikokset ovat olleet pääasiassa lieviä, Suomea kuvaavassa aineistossa enimmäkseen alkoholin käyttöön ja hankintaan, näpistyksiin ja vahingontekoihin liittyviä. 1)

1960-luvun puolivälissä tapahtui rikollisuuden tutkimuksessa painopistealueen muutos. Mielenkiinto kohdistui rikoksen tekijästä sen uhriin. Ensimmäinen koko maata koskeva suomalainen uhritutkimus ilmestyi vuonna 1971. 2)

Uhreja haastatteleamalla on tutkittu väkivaltaa ja yksilöön tai ruokakuntiin kohdistuneita anastuksia, vahingontekoja ja petoksia. Rikosten uhreja haastatteleamalla on katsottu saatavan tämän tyyppisistä rikoksista luotettavampaa tietoa, sillä on osoittautunut, että uhrit ilmoittavat useammin rikokset, joiden kohteeksi he ovat joutuneet kuin tekijät suorittamansa rikokset - etenkin, jos kyseessä on vakava rikos. 3) Tutkimuksen ulkopuolelle ovat tällöin jääneet monet 'uhrittomat' rikokset, mm. eräät liikenne-rikokset, huumausainerikokset, samoin yleensä yhteiskuntaan ja yhteisöihin kohdistuneet omaisuusrikokset. Eri menetelmät eivät ole toisiaan poissulkevia. Eräissä tutkimuksissa on käytetty molempia: haastateltavalta on tiedusteltu onko hän joutunut rikoksen uhriksi sekä hänen mahdollisesti itse tekemänsä rikokset. 4)

1) Suomea koskevia tietoja julkaisussa Anttila, Inkeri - Jaakkola Risto: Unrecorded Criminality in Finland. Kriminologisen tutkimuslaitoksen julkaisuja. Helsinki 1966.

2) Aikaisemmista suomalaisista uhritutkimuksista ks. Aromaa, 1971, ja 1977, Aromaa-Leppä 1973, Leppä-Sirén 1978 sekä Sirén, 1980. Jälkimmäisen tuloksia on verrattu 'Tapaturmat ja väkivalta' -raportissa (ss. 98-99) eräiltä osin tämän selvityksen aineistoon.

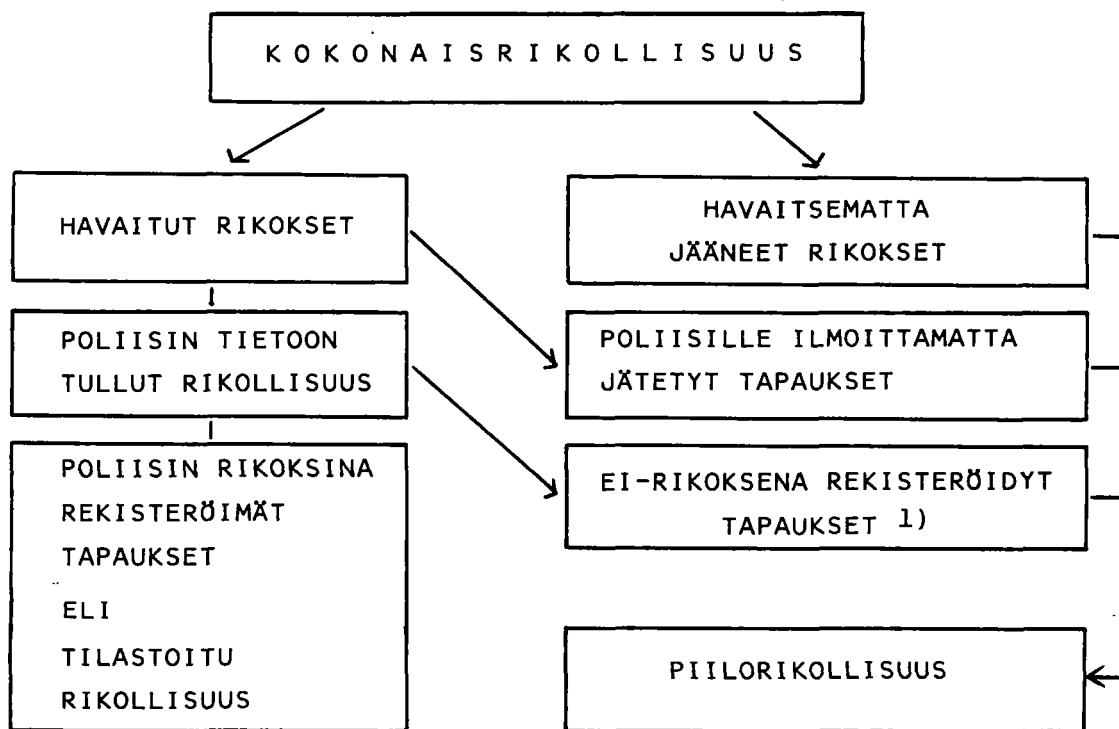
3) esim. Persson 1972, s. 209

4) ks. Sparks, jne: Surveying victims.

Uhria haastatteleamalla saadaan tarkempia tietoja myös rikosten seurauksista, koska rikoksen tekijä ei usein pysty arvioimaan aiheuttamansa vahingon suuruutta (esim. väkivallasta syntyneet vammat tai omaisuusrikoksesta aiheutuneet vahingot).

Uhritutkimuksen lähtökohtana on, että on olemassa uhri, joka on havainnut itseensä kohdistuneen rikoksen. Väkivaltarikoksissa voidaan olettaa näin yleensä tapahtuvan. Pieni osa omaisuusrikoksista sen sijaan voi jäädä havaitsematta aiheutuneen vahingon vähäisyyden takia. Jotta havaittu rikos tilastoitaisiin, se on ilmoitettava poliisille ja poliisin on rekisteröitävä tapaus rikoksena.

Kuvio 1. Kokonaisrikollisuuden jakautuminen ilmi- ja piilorikollisuuteen



1) asianomistaja ei tee rikosilmoitusta tai poliisitutkinnassa todetaan, että tapauksessa ei ole rikos

Kuvio on tietenkin vain yksinkertaistus ilmitulleen rikoksen rekisteröinnistä. Vaikka poliisi saa monin tavoin tietää mm. väkivallasta, kaikissa tapauksista tämä ei johda tapausten rekisteröintiin rikoksina. Pahoinpitelyt ja lievät pahoinpitelyt ovat ns. asianomistajarikoksia. Niiden syytteeseen saaminen edellyttää yleensä, että asianomistaja ilmoittaa rikoksen syytteeseen pantavaksi. Tällaisia ovat esim. nk. kotihäilytykset. Ne ovat usein perheen sisäisiä välienselvittelyjä, joista ei haluta tehdä rikos-ilmoitusta.

Yleisellä paikalla ilmennyt väkivalta sen sijaan yleensä rekisteröidään rikoksena.

Mikäli taas kyseessä on lievä väkivalta, jossa vaaraa ei ilmeisesti ole, saatetaan poliisilta kysyä vain neuvoa. Siten, vaikka poliisi saa tietää mahdollisesta rikoksesta, se ei johda rikosilmoitukseen. Samoin, vaikka rikosilmoitus on tehty, mutta poliisi toteaa, että se ei ilmeisesti ole aiheellinen, ilmoitusta ei ennen lisäselvitystä rikokseksi rekisteröidä. Jos lisätutkimuksissa todetaan, että rikoksena ilmoitettu tapahtuma ei ole rikos, sitä ei rikoksena voida rekisteröidä.

3.2. Ongelmia

Uhritutkimukseen liittyy eräitä ongelmia. Vaikka rikosten uhrit haastattelutilanteessa ilmoittavatkin rikokset todennäköisemmin kuin rikoksen tekijät, on myös uhreja koskevilla tiedoilla havaittu luotettavuuden vaihteluja. Esim. katuväkivaltaa ja muuta väkivaltaa, jossa rikoksen tekijää ei tunneta, kuvaavia tietoja voidaan pitää varsin todenmukaisina. Jos rikoksen tekijä sen sijaan tunnetaan (esim. perheväkivalta), on todennäköisempää, että rikokset jäävät ilmoittamatta. Näin saattaa olla myös tilastoidun väkivallan kohdalla. Lisäksi voivat haastateltavat, joille on sattunut vakavia väkivaltarikoksia, juuri tästä syystä kieltäytyä haastattelusta tai jäädä kokonaan haastattelijan tavoittamatta. 1)

Haastattelussa saatavien vastausten luotettavuuteen vaikuttavat:

- 1) Salailu
- 2) Väärien tietojen antaminen
- 3) Muistamisvirheet

Salailu voi ilmetä siten, että haastateltu jättää ilmoittamatta arkaluonteisia uhriksi joutumisia (esim. siveellisyysrikos). Väärien tietojen antamiseen saattaa olla syynä haastateltavan halu käyttäytyä haastattelijan oletettujen odotusten mukaisesti (esim. rikoksen poliisille ilmoittamista koskevassa kysymyksessä).

1) ks. Persson 1980, 21-24,28

Muistamisvirheet ovat peräisin kahdesta lähteestä, jotka aggregaattitasolla saattavat vaikuttaa päinvastaisiin suuntiin. Lievempiä tapauksia voi unohtua tapahtumahetken ja haastattelutilanteen aikavälin kasvaessa. Toista muistamisvirhettä aiheuttavaa tekijää kutsutaan teleskooppivaikutukseksi. Se syntyy niin, että tutkimusajanjaksoa varhaisempia tapauksia ilmoitetaan haastattelutilanteessa.

Eri virhelähteiden vaikutuksia tässä tutkimuksessa ei ole yksityiskohtaisesti arvioitu. Voitaneen kuitenkin olettaa, että tietoja on jäänyt jonkin verran saamatta arkaluonteisista samoin kuin uhrille vähämerkityksisistä rikoksista, mutta toisaalta on ilmoitettu myös haastatteluajanjaksoa edeltäneitä, uhriin voimakkaasti vaikuttaneita rikoksia.

4. TUTKIMUSAINEISTO

4.1. Haastattelulomake

Käsillä oleva selvitys täydentää 'Tapaturmat ja väkivalta' -tutkimusta. Molempien aineisto kerättiin vuoden 1980 työvoimatutkimuksen yhteydessä. 'Uhritutkimus' toteutettiin työvoimatutkimuksen lisäosana siten, että molemmissa aineistoissa käytettiin samoja taustamuuttujia. 1)

Haastattelutilanteessa tiedusteltiin ensin työvoimatutkimuksen kysymykset. Tämän jälkeen siirryttiin uhritutkimukseen, jossa keskeinen merkitys oli ns. filtterikysymyksellä. Filtterikysymyksessä selvitettiin oliko haastateltava joutunut tutkimusajanjaksona eri tyyppisten tapaturmien, väkivallan tai omaisuusrikoksen kohteeksi. Väkivaltaa ja omaisuusrikoksia koskevissa filtterikysymyksissä esitettiin haastateltavalle joukko väkivallan ja omaisuusrikosten muotoja vertailukelpoisten tietojen saamiseksi. Jos haastateltava vastasi myöntävästi johonkin vaihtoehtoon, tiedusteltiin kyseisen tyyppisten tapahtumien lukumäärä ja kerättiin yksityiskohtaisemmat tiedot kolmesta uhrille viimeksi sattuneesta väkivallanteosta ja viidestä viimeisestä omaisuusrikoksesta.

Väkivaltaa koskevassa filtterikysymyksessä, väkivalta-kysymyksessä, haastateltavalta kysyttiin oliko hän viimeisten 12 kuukauden aikana joutunut tilanteisiin, joissa tuttu tai tuntematon henkilö oli:

- (1) uhkaillut,
- (2) yrittänyt estää liikkumasta tai tarttunut kiinni,
- (3) tyrkkinyt tai töninyt,
- (4) lyönyt siten, ettei lyönti aiheuttanut näkyvää jälkeä,
- (5) lyönyt siten, että lyönnistä aiheutui mustelmia,
- (6) lyönyt siten, että lyönnistä aiheutui haava tai ruhjevamma,
- (7) lyönyt veitsellä, ampunut tai käynyt kimppuun muuta asetta käyttäen,
- (8) käyttäytynyt väkivaltaisesti jollain muulla tavalla.

1) Työvoimatutkimuksen haastattelulomake julkaistu Työvoimatutkimuksessa 1980, liite 4, uhritutkimuksen haastattelulomake: Tapaturmat ja väkivalta, liite 2.

Väkivaltakysymys perustuu aikaisempiin ilmiöaluetta kuvaaviin tutkimuksiin. 1) Konkreettisten vaihtoehtojen luettelemista pidettiin tarpeellisena, koska ei voitu olettaa, että haastateltavat tuntevat ja käsittävät samalla tavoin rikoslaisissa määritellyt rikosnimikkeet. Vaikka eräät väkivallan muodot kuvaavat tekotavaltaan varsin lievästä väkivaltaa, voivat kaikki vastausvaihtoehdot olla voimassa olevan rikoslain mukaan rangaistavia. Käytännössä lievempiin väkivallan muotoihin sisältynee väkivallantekoja, jotka eivät ole rangaistavia. Rangaistavuus ei ollut pelkästään kerättävien tietojen kriteerinä, sillä tutkimuksessa pyrittiin kartoittamaan mahdollisimman laajasti fyysisen väkivallan ilmenemis-
muodot.

Haastateltavalta pyydettiin väkivaltatapahtumasta myös lyhyt kuvaus, jota käytettiin hyväksi väkivaltatapahtumia ja niistä aiheutuneita vammoja koskevia luokituksia muodostettaessa. Muita tärkeitä tietoja olivat tapahtumapaikka, väkivallanteosta aiheutuneet hoitotoimenpiteet, työkyvyttömyys, fyysiset ja aineelliset vahingot. Lisäksi kerättiin uhrin ja väkivallantekijän välistä suhdetta, väkivallanteon tarkoitusta ja poliisille ilmoittamista koskevia tietoja.

Omaisuusrikoksia kuvaavassa filterikysymyksessä haastateltavalta kysyttiin oliko hänen tai hänen alle 15 vuotiaan lapsensa henkilökohtaisessa tai hänen ruokakuntansa yhteisessä käytössä ollut omaisuutta viimeisten 12 kuukauden aikana

- (1) anastettu
- (2) yritetty anastaa
- (3) vahingoitettu
- (4) yritetty vahingoittaa.

Lisäksi tiedusteltiin ruokakuntien shekki- ja käyttötilien sekä luottokorttien väärinkäyttötapaukset.

Viidestä viimeisimmästä omaisuusrikoksesta pyydettiin lyhyt kuvaus. Omaisuusrikoksista kerättiin myös tapahtuma-aikaa ja -paikkaa, omaisuusrikoksen kohdehyödykettä, sen arvoa, aiheutuneiden vahinkojen korvausta ja poliisitutkintaa koskevia tietoja. Omaisuusrikoksen tekijää koskevia tietoja ei kysytty, sillä tekijän oletettiin olevan yleensä uhrille tuntematon.

1) ks. Aromaa 1971, ss. 2-3.

4.2. Aineiston keruu

Tutkimuksen perusjoukko käsitti vuonna 1980 pysyvästi Suomessa asuvat 15-74 vuotiaat henkilöt. Perusjoukosta poimittiin väestön keskusrekisteristä kaksi otosta; 15-64 vuotiaat käsittävä (työvoimatutkimuksen otos) sekä 65-74 vuotiaita koskeva ns. vanhusotos.

Otantamenetelmänä oli Uudenmaan, Turun ja Porin, Oulun ja Lapin lääneissä kantanäytealueisiin perustuva kaksiasteinen otanta. Muissa lääneissä käytettiin yksiasteista otantaa. Molemmat otokset olivat alueelliselta rakenteeltaan samanlaisia.

Otos jaettiin läänin, taajama-asteen ja elinkeinorakenteen mukaan 92 ositteeseen. Jos osite sisälsi vain yhden kunnan, poimittiin henkilöt otokseen systemaattisella otannalla. Mikäli osite muodostui useammasta kunnasta, valittiin yksi kunta tai useammasta kunnasta koostuva yhtenäinen alue edustamaan koko ositetta ja henkilöt poimittiin otoksen systemaattisella otannalla. Jokaisesta ositteesta valittiin haastateltavat henkilöt ositteen väkiluvun suhteessa vastaavaan koko perusjoukon väkilukuun.

Tilastoyksikkönä oli rikostapahtuma. Haastateltavilta kerättiin tapahtumien lukumäärää koskevat tiedot kaikista filtterikysymyksissä ilmitulleista väkivallanteoista ja omaisuusrikoksista. Yksityiskohtaiset tiedot kerättiin kolmesta viimeisimmästä väkivallan uhriksi joutumisesta ja viidestä viimeisimmästä omaisuusrikoksesta. Kolmen viimeisimmän uhrille sattuneen väkivallanteon ja viiden viimeisen omaisuusrikoksen katsottiin antavan relevantin kuvan 'arkipäivän' rikollisuudesta Suomessa vuoden aikana. Perusteena on oletus, että yhdelle uhrille sattuneet väkivallanteot ja omaisuusrikokset ovat toistuessaan samantyyppisiä. Koska toistuvat rikokset sattuvat varsin pienille marginaaliryhmille (esim. tietyissä ammateissa toimivat henkilöt), saattaisi niiden osuus painottua liikaa kokonaisjakautumissa.

Väkivallan seurauksena kuolleista ei koottu aineistoa. Vuonna 1980 oli poliisin tietoon tulleista väkivallanteoista kuolemaan johtaneita 157. 1)

Tutkimusajanjaksona oli yksi vuosi. Haastattelut suoritettiin 8.9. - 26.11.1980. Otoskoko oli yhteensä 10405 henkilöä, kato 7,8 %. 2)

1) SVT XXIII A 117

2) Aineiston keruuta ja kadon suuruutta molemmissa otoksissa suuralueittain ja kuntamuodon mukaan on tarkasteltu aikaisemmin, ks. Tapaturmat ja väkivalta, ss. 14-16.

Tässä selvityksessä esiintyvät absoluuttiset luvut on otoshavainnoista muunnettu ns. korotuskertoimilla vastaamaan koko 15-74 vuotiasta väestöä. Korotuskertoimet on molemmissa otoksissa saatu jakamalla ositteittain ositteen perusjoukon väkiluku saatujen haastattelujen lukumäärällä. Korotuskerroin on väkivallan kohdalla keskimäärin 365, joten yksi otoshavainto vastaa keskimäärin 365 tapausta korotetussa aineistossa.

4.3. Tulosten luotettavuus

Koska kyseessä on otostutkimus, voidaan otoshavaintojen perusteella määrätä vain luottamusväli, jonka rajoissa perusjoukon tunnusluku tietyllä todennäköisyydellä sijaitsee. Siksi kannattaa tulosten arviointiin kiinnittää erityistä huomiota eli tarkastaa estimaattien luottamusvälit tapauskohtaisesti.

Tutkimusaineiston ns. sisäistä luotettavuutta alentavat mittaus- ja käsittelyvirheet. Ne pyrittiin minimoimaan haastattelulomakkeen testauksella, haastattelijoiden koulutuksella, aineiston kooditusta valvomalla ja korjaamalla havaitut virheet.

Aineiston ulkoisessa luotettavuudessa on kyse siitä, kuinka hyvin se edustaa perusjoukkoa eli tässä tutkimuksessa maan 15-74 vuotiasta väestöä. Tutkimusaineiston luotettavuutta voi alentaa esim. suuresta kadosta johtuva systemaattinen virhe. Tässä tutkimuksessa kato oli varsin pieni.

Otantavirhettä syntyy, koska otos ei anna täysin samoja tuloksia, jotka koko perusjoukosta saataisiin. Otantavirheen määrä voidaan kuitenkin arvioida tutkimustuloksista estimaattien keskivirheen avulla. Estimaattien keskivirheen funktiona voidaan määritellä luottamusväli, jonka alueella perusjoukon tunnusluku (tunnusluvut ovat tapahtumien ja henkilöiden kokonaismääriä eri muuttujien luokissa) tietyllä todennäköisyydellä sijaitsee.

Luottamusväli arvioidaan yksinkertaisen satunnaisotannan lausekkeisiin perustuen seuraavasti:

$$\left[N^g - t_{90} D(N^g), N^g + t_{90} D(N^g) \right]$$

missä

N^g on kokonaismäärän estimaatti ryhmässä g

$t_{90} = 1,645$ (vastaa 90%:n luottamusväliä)

$D(N^g)$ on kokonaismäärän estimaatin keskivirheen estimaatti, joka lasketaan lausekkeesta

$$D(N^g) = 1,2 \sqrt{\frac{N^g (N - N^g)}{n - 1}}$$

N on perusjoukko

n on haastateltujen lukumäärä

Uudenmaan, Turun ja Porin, Oulun ja Lapin lääneissä käytetty kantanäytealueisiin perustuva otanta vaikuttaa siten, että estimaattien keskivirheet ovat suurempia kuin yksinkertaisessa satunnaisotannassa. Kantänäytteen vaikutus keskivirheeseen on arvioitu 20 %:ksi. Tästä johtuu kerroin 1,2 neliöjuurilausekkeen edessä.

Taulukossa 1 on esitetty eräitä estimaatin arvoja vastaavat luottamusvälin puolikkaat ($t_{90} \cdot D(N^g)$) molemmille tutkimusaineiston otoksille. 1) Perusjoukon tunnusluku sijoittuu 90 %:n todennäköisyydellä estimaatin luottamusvälille. Arvioitaessa luottamusväliä ikämuuttujan sisältävälle estimaatille voidaan 65-74 vuotiaiden luottamusväli arvioida erikseen. Näin saadaan vanhusotokseen perustuville tuloksille tarkempi luottamusväli. Ellei ikä ole, kriteerinä voidaan käyttää 15-64 vuotiaiden estimateille laskettuja luottamusvälejä.

Esimerkiksi taulukon 3 mukaan sattui väkivallantekoja noin 630000. Luottamusvälitaulukossa on 15-64 vuotiaiden lähin estimaatti 649037 ja luottamusvälin puolikas 26826. Lisäämällä ja vähentämällä luottamusvälin puolikas väkivallantekojen estimaatin arvosta saadaan 90 %:n luottamusvälin ylä- ja alarajat. Väkivallantekojen määrä perusjoukossa on siis välillä 603030-656690. Luvuissa on suoritettu kymmenpyöristys.

1) Luottamusvälitaulukon käyttö liittyy vain haastatellututkimuksen uhreja koskeviin tuloksiin. Aiheutuneiden vahinkojen ja saatujen korvausten markkamäärien arviointiin haastatellututkimuksessa sekä tilastoidun rikollisuuden tarkasteluun ei luottamusvälitaulukkoa käytetä.

Taulukko 1. Uhri-tutkimuksen otosten 90%:n luottamusvälin puolikkaat

suhteellisen osuus	Työvoimatutk. otos (15-64 vuotiaat)		Vanhusotos (65-74 vuotiaat)	
	Esti- maatti	Luottamus- välin puolikas	Esti- maatti	Luottamus- välin puolikas
0.001	3245	2120	380	1089
0.002	6490	2996	760	1539
0.003	9736	3668	1140	1884
0.004	12981	4233	1519	2174
0.005	16226	4730	1899	2429
0.006	19471	5179	2279	2660
0.007	22716	5591	2659	2871
0.008	25961	5974	3039	3068
0.009	29207	6334	3419	3253
0.010	32452	6673	3799	3427
0.020	64904	9389	7597	4822
0.030	97356	11440	11396	5875
0.040	129807	13142	15194	6749
0.050	162259	14616	18993	7506
0.060	194711	15927	22791	8179
0.070	227163	17111	26590	8787
0.080	259615	18194	30388	9344
0.090	292067	19193	34187	9856
0.100	324519	20119	37985	10332
0.110	356971	20984	41784	10776
0.120	389422	21793	45582	11192
0.130	421874	22554	49381	11583
0.140	454326	23271	53179	11950
0.150	486778	23947	56978	12298
0.200	649037	26826	75970	13776
0.250	811297	29040	94963	14913
0.300	973556	30733	113956	15783
0.350	1135816	31988	132948	16427
0.400	1298075	32855	151941	16872
0.450	1460334	33364	170933	17134
0.500	1622594	33532	189926	17220
0.550	1784853	33364	208919	17134
0.600	1947113	32855	227911	16872
0.650	2109372	31988	246904	16427
0.700	2271631	30733	265896	15783
0.750	2433891	29040	284889	14913
0.800	2596150	26826	303882	13776
0.850	2758410	23947	322874	12298
0.900	2920669	20119	341867	10332
0.950	3082928	14616	360859	7506
1.000	3245188	0	379852	0

5. TULOKSET

5.1. Väki-valta

5.1.1. Yleistä

Väkivallan määrittelyyn liittyy eräitä ongelmia. Kaikkea väkivaltaa ei voida pitää väkivaltarikollisuutena. Esimerkiksi poliisiviranomaisella on oikeus lain säättämissä rajoissa käyttää väkivaltaa. Tällöin on kyse kontrolloidusta väkivallasta. Yhteiskunnassa on myös muita väkivaltaisista käyttäytymistapoja (esim. urheilulajeja), joita pidetään sallittuina. Tarkkaa erottelua väkivaltaan liittyvien eri ilmiöalueiden välillä ei voida tehdä. Tässä tutkimuksessa pyrittiin kartoittamaan mahdollisimman laajalti fyysistä väkivaltaa, jonka uhriksi keskivertokansalainen on vuoden aikana saattanut joutua.

Haastattelussa tiedustellulla väkivallalla tarkoitetaan tahallista väkivaltaa eli uhrin selvästi kokemaa tutun tai tuntemattoman henkilön suorittaman tietoisesta väkivallanteon tai sillä uhkaamisen kohteeksi joutumista.

Väkivallan täsmällistä määrittelyä haittaavat myös monet subjektiiviset tekijät. Subjektiiviset tekijät ilmenevät siten, että eri henkilöiden väkivallan sietokynnys - eli millaisen käyttäytymisen yksilö mieltää väkivallaksi - saattaa olla erilainen ja sietokynnys saattaa samoilla henkilöillä olla erilainen eri väkivaltatilanteissa. On mahdollista, että etenkin lievimmissä tapauksissa sietokynnys saattaa määräytyä osittain muiden tekijöiden kuin väkivallan fyysisen vakavuuden perusteella (esim. tekijän ja uhrin välinen suhde voi vaikuttaa sietokynnykseen).

Koska väkivallan määrittely osoittautui vaikeaksi, päädyttiin väkivallan selvittämisessä konkreettisen indikaattorin käyttöön. Väkivallan eri muotoja kuvaavista vastausvaihtoehdoista voidaan muodostaa eräs väkivallan vakavuusasteikko, joissa väkivallanteon vakavuusaste kasvaa uhkailusta aseelliseen väkivaltarikokseen.

5.1.2. Uhriksi joutumisen yleisyys

Väkivallan uhreja oli tutkimusajanjaksona 367000. Uhrien määrä on 90 %:n todennäköisyydellä välillä 345600 - 387500. Uhriksi joutumiskertojen ja väkivallantekojen tarkkaa lukumäärää ei voida laskea, sillä uhri oli joutunut toistuvan väkivallan kohteeksi 22000 tapauksessa. 1) Väkipalalta näyttää siis kasautuvan. Kasautumista ilmenee erityisesti uhkailun ja tönimisen kohdalla. Uhkailu, töniminen ja liikkumisen estämisyritys olivat myös yleisimmät uhriksi joutumisen muodot. Mutta myös vakavan väkivallan uhriksi joutuneita oli paljon: 9500 henkilöä oli vuoden aikana joutunut aseellisen väkivallan kohteeksi ja 75600 uhrilla väkivallanteko oli lyönti, josta aiheutui mustelmia, haavoja tai ruhjeita.

Taulukko 2. Väkivallan muodot ja niiden uhriksi joutumiskerrat 2)

Uhriksi joutumiskerrat	Uhrin yhteensä	V ä k i v a l l a n m u o d o t										
		Väki- valla eri muotojen uhrit (%) yhteensä	Uhkailu	Liikku- misen estäm. yritys	Töni- minen	Lyönti, ei jälkeä	Lyönti, mustel- mia	Lyönti, haava, ruhje	Aseel- linen väki- valta	Muu väki- valta		
1 kerta	199875	55	307909	60	65889	61165	63919	40033	33103	20454	8792	14554
2 kertaa	68893	19	84294	16	26900	21845	13481	9636	8863	2468	361	740
3	29302	8	24148	5	6039	5636	5016	3182	2503	358	-	1414
4	7435	2	8185	2	1799	2115	2134	1779	358	-	-	-
5	6690	2	15501	3	4703	2505	5470	1391	716	716	-	-
6	5651	2	5607	1	1462	1067	731	338	-	358	-	1651
7	3914	1	1485	0	391	-	756	-	338	-	-	-
8	1793	1	2191	0	734	-	1457	-	-	-	-	-
9	1420	0	718	0	358	360	-	-	-	-	-	-
10	7167	2	9844	2	3841	1749	2488	358	1042	-	-	366
Yli 10 kertaa	12594	3	7549	2	3550	709	1421	374	744	-	-	751
Toistuvasti	21816	6	43917	9	18242	6510	9042	4710	3578	-	358	1477
Uhrin väkivalta- kysymyksen eri luokissa yhteensä	-	-	511348	100	133908	103661	105915	61801	51245	24354	9511	20953
Kolme viimeksi sattunutta uhriksi joutumiskertaa	629860	-	-	-	190979	123820	130768	63089	58420	21435	3943	37406
Uhrin *	366550	100	-	-	97783	69997	77132	35713	39826	20383	3250	19389

* Kriteerinä vakavin kolmesta viimeksi sattuneesta väkivaltatapahtumasta.

1) Jos esim. oletetaan, että toistuva väkivalta tapahtui keskimäärin kerran kuukaudessa, ylittää väkivallan-
tekojen kokonaismäärä miljoonan. Uhrien lukumäärä ei
kuitenkaan muutu.

2) Tämän tutkimuksen taulukoissa saattaa rivi- ja sarakesummien
viimeisessä numerossa esiintyä korotuskertoimien koneellisen laskutavan
takia muutaman yksikön vaihtelua.

Koska sama henkilö on voinut joutua tutkimusajanjaksona esim. uhkailun ja tönimisen kohteeksi, on uhrien määrä väkivallan eri muotojen summana (511000) korkeampi kuin uhrien kokonaismäärä (367000). Lukujen perusteella voidaan päätellä, että yksi uhri on joutunut tutkimusajanjaksona keskimäärin 1,4:n eri tyyppisen väkivallan muodon kohteeksi eli väkivalta keskittyy suhteellisen samanlaisiin muotoihin. Siksi voidaan katsoa kolmen viimeisimmän väkivallanteon enimmäismäärän kuvaavan keskimäärin varsin hyvin uhrille vuoden aikana sattuneita väkivallantekoja. 1)

Tarkasteltaessa kolmea uhrille viimeksi sattunutta väkivallantekoa käy ilmi, että väkivalta keskittyy lievempiin väkivallan muotoihin. Neljäsosa tapauksista oli lyöntejä tai sitä vakavampia tekoja. Lähes kolme neljäsosaa väkivallasta ilmeni uhkailun, liikkumisen estämisyrittelyn tai tönimisen muodossa.

5.1.3. Väkivallan poliisin tietoon tuleminen

630000 väkivaltatapahtumasta tuli poliisin tietoon noin 55000 (9 %). Neljä viidesosaa haastattelututkimuksessa poliisin tietoon tulleista väkivallanteoista ilmoitettiin poliisille. Ilmoittajana oli yleensä uhri tai hänen lähisukulaisensa (32400 tapauksessa) tai silminnäkijä (9000 tapauksessa). Viidesosa poliisin tietoon tulleista väkivallanteoista saatiin selville muulla tavalla, esim. partioinnin yhteydessä. Poliisitutkinta - joka siis kuvaa uhritutkimuksessa tilastoitua rikollisuutta - arvioitiin tehdyksi 23000 tapauksessa (4 % kaikista väkivallanteoista). Yksi syy poliisin tietoon tulleiden väkivallanteojen ja tilastoidun väkivallan väliseen eroon on se, ettei poliisi rekisteröi kaikkia tietoonsa tulleita tapauksia rikoksina (vrt. luku 3.1.). Lukujen varsin suureen eroon voi lisäksi vaikuttaa haastateltavan halu antaa hyviä vastauksia eli koska rikos pitäisi ilmoittaa poliisille, haastateltava on saattanut ilmoittaa näin tehdyn, vaikkei ilmoitusta ole tehtykään. Toisaalta on ehkä myös haluttu välttää jatkokysymys: miksi rikosta ei ilmoitettu poliisille? 2)

1) Kolmen viimeksi sattuneen väkivallanteon valitseminen kuvaamaan kaikkea uhrin kokemaa väkivaltaa on tosin eräissä tapauksissa johtanut siihen, että lukumääräisesti useammin sattuneet lievemmät väkivallanteot ovat valikoituneet kolmen viimeksi sattuneen väkivaltatapahtuman joukkoon useammin kuin vakavat. Tämä näkyy selvimmin aseellisen väkivallan kohdalla. Taulukon 2 mukaan oli aseellisten väkivallanteojen kokonaismäärä laskettaessa yhdeltä uhrilta korkeintaan kolme tapausta 10588. Näistä sisältyi uhrin kolmeen viimeksi sattuneeseen vain 3943 tapausta eli 37 % kaikista aseellisista väkivallanteoista. Esim. uhkailun kohdalla vastaava osuus oli 78 %.

2) Tätä kysymystä ei uhritutkimuksessa ollut. Ruotsalaisessa selvityksessä (ks. Offer för vålds och egendomsbrott, ss. 89-92) se tehtiin. Yleisimmät syyt väkivallan poliisille ilmoittamatta jättämiseen olivat väkivallanteon lievyys, ilmoituksen teon otaksuttu hyödyttömyys ja väkivallan kokeminen osana työtä. Naiset ilmoittivat myös varsin usein perhesyyn.

Taulukko 3. Väkivallan poliisiin tietoon tuleminen

Väkivalta- tyyppi	Väkival- lanteet yhteensä	90%:n luottamus- väli	Poliisiin tietoon tulleet tapaukset 1)	90%:n luottamus- väli	Tapahtumat, joista po- liisitut- kinta tehty yhteensä %	90 %:n luottamus- väli	Tilastoi- tu väki- valtari- kollisuus 2) yhteensä %
Yhteensä	629860	603030-656690	54835	45960-63710	23054 4	17280-28830	15131* 2
Uhkailu	190979	175050-206910	17710	12420-22780	8633 5	5090-12180	95* 0
Liikk. est. yritys	123320	110680-136960	6565	3470-9660	1715 1	130-3300	648 1
Tyrkkiminen, töniminen	130768	117630-143910	6370	3330-9420	1441 1	0-2890	603 0
Löi ei jälkeä	63089	53700-72480	5424	2610-8230	1817 3	190-3440	2708 4
Löi, mustelmia	58420	49030-67810	4652	2050-7260	2106 4	350-3860	1632 3
Löi, haava	21435	15840-27030	5439	2625-8250	3152 15	1010-5300	3354 16
Aseeellinen väkivalta	3943	1820-6060	1478	10-2950	762 19	0-1810	1782 45
Toistuva potkiminen	9897	6230-13570	3051	940-5160	1958 20	270-3650	2299 23
Muu väkivalta	27509	21540-33480	4146	1690-6600	1470 5	10-2930	2010 7
Lievä väkivalta 3)	470948	447000-494900	33671	26700-40650	13259 3	8870-17650	3356* 1
Vakava väkivalta	158912	144300-173530	21164	15630-26700	9795 6	6020-13570	11775 7

* Arvo jää haastattelututkimuksen 90 % luottamusvälin ulkopuolelle.

1) Haastateltu kertonut rikoksen tulleen poliisiin tietoon.

2) Suhde, montako tilastoitua rikosta esiintyi sataa tässä tutkimuksessa saatua väkivallantekoa kohden. Tilastoitu rikollisuus erotetaan taulukoissa haastatteluaineistosta pystyviivalla.

3) Lieväksi väkivallaksi on luokiteltu uhkailu, liikkumisen estämisyritys, tyrkkiminen, töniminen ja pääosin 'muu väkivalta'. Jäljelle jäävät luokat (sekä väkisinmakaaminen ja sen yritys 'muusta väkivallasta') ovat vakavaa väkivaltaa.

Tilastoidun väkivaltarikollisuuden määrä oli 15100 tapausta luokituksella, joka vastaa tässä selvityksessä käytettyä. 1) Luku ei sijoitu haastattelututkimuksen estimaatin (23000) 90 % vaihteluvälin alueelle.

Väkivallan muodon mukaan luokiteltuna on suurin ja ainoa merkitsevä ero uhkailun kohdalla, sillä tilastoitujen uhkailujen määrä oli vain 95 tapausta. Jos uhkailun kohdalla esiintyvää eroa ei oteta huomioon, vastaa haastatteluaineistosta saatu tulos varsin tarkasti tilastoidun väkivaltarikollisuuden määrää. Vastaavuus säilyy myös väkivallan eri muotoja tarkasteltaessa. Luokiteltaessa väkivalta lievään ja vakavaan käy lievän väkivallan ero haastattelututkimuksen ja tilastoidun rikollisuuden välillä selvästi ilmi. Tilastoitu vakava väkivaltarikollisuus sen sijaan sijoittuu haastatteluaineistosta saadun tuloksen luottamusvälille.

Uhritutkimuksen ja tilastoidun väkivaltarikollisuuden vertailua vaikeuttaa se, että jälkimmäiseen ei sisälly kaikkia rikoksia, joihin voi liittyä väkivaltaa. Tilastoituun väkivaltarikollisuuteen eivät sisälly mm. virkamiehen väkivaltainen vastustaminen (RL 16:1, 1456 tapausta) ja rauhan rikkominen (RL 24, 2861 tapausta) 2), joista edellisen oletetaan esiintyneen kokonaisuudessaan ja jälkimmäisen ainakin osittain haastattelututkimuksessa (rauhan rikkomiseen ei välttämättä tarvitse liittyä väkivaltaa). Lisäksi on uhritutkimuksen aineistossa voitu omaisuusrikoksia (esim. ryöstö) ilmoittaa väkivallaksi. Myös tutkimusajanjaksot eroavat hieman toisistaan.

Näyttää joka tapauksessa siltä, että vain muutama prosentti kaikista väkivallanteoista on ilmirikollisuutta. Väkivallanteon vakavuusasteen kasvaessa lisääntyy ilmitulon todennäköisyys jonkin verran, mutta vakavankin väkivallan kohdalla jää ilmirikollisuuden keskimääräinen osuus alhaiseksi, 6-7 %:ksi.

1) Henkeen tai terveyteen kohdistuneista sekä siveellisyysrikoksista on karsittu ulkomaalaisiin, alle 15 ja yli 74 vuotiaisiin henkilöihin kohdistuneet sekä kuolemaan johtaneet rikokset (RL 21:1, 21:2, 21:4, 21:9), ruumiinvamman tai sairauden tuottamukset, joista ei selvästi käy ilmi, että kyseessä on ollut väkivallanteko (RL 21:10), ja eräät muut henkeen tai terveyteen kohdistuneet rikokset, jotka eivät ole väkivaltaa (RL 20:2; 7-9). Jäljelle jäävät tapaukset ovat pääasiassa (95 %) pahoinpitelyjä, ks. SVT XXIII A:117, s. 18. Mainitut rikokset sisältyvät julkaisuun SVT XXIII A 117 (ss.18-19), mutta eivät 'Rikosvahingot 1980' tutkimukseen.

2) SVT XXIII A:117, ss.18-19

5.1.4. Väkivallasta aiheutuneet vammat

Tilastoidussa väkivaltarikollisuudessa aiheutui vammoja 84 %:ssa väkivallantekoja. Haastatteluaineistossa sen sijaan vain 40 %:ssa tapauksista, joista tehtiin poliisitutkinta, syntyi vammoja. Ero selittyy suurelta osin 'ei vammaa' -luokan suuruudella haastatteluaineistossa. Tilastoidussa väkivallassa ei aiheutuneen vamman laatua pystytty määrittelemään 2431 tapauksessa. Yleisimpiä vammoja aiheuttaneiden väkivallanteokojen määrät ovat tilastoidussa väkivaltarikollisuudessa haastattelututkimuksen vastaavien estimaattien luottamusväleillä.

Taulukko 4. Väkivallasta aiheutuneet vammat

Vamman laatu	Väkivallanteet yhteensä	Poliisin tietoon tulleet tapaukset	90 %:n luottamusväli	Poliisitutkinta suoritettu	90 %:n luottamusväli	Tilastoitu väkivaltarikollisuus
Yhteensä	629860	54835	45960-63710	23054	17270-28830	15131*
Ei vammaa	521202	38229	30800-45660	13842	9360-18330	2465*
Aivotärähdys	1425	-	-	-	-	117
Nyrjähdys, venähdys	-	-	-	-	-	94
Mustelmia, ruhjeita päähän	30850	4308	1800-6810	1405*	0-2840	2221
Mustelmia, ruhjeita muualle kehoon	49015	5021	2320-7230	2817*	790-4840	822
Haavoja päähän	13033	3141*	1000-5280	2069*	330-3810	3083
Haavoja muualle kehoon	4652	799*	0-1880	799*	0-1880	839
Luumurtumia päähän	709	351*	0-1070	351*	0-1070	233
Luumurtumia muualle kehoon	2978	1557*	50-3060	697*	0-1710	198
Palovamma	1041	366	0-1100	366	0-1100	-
Vamma hampaisiin	358	-	-	-	-	491
Sisäinen vamma	673	-	-	-	-	313
Muu vamma	3923	1063	0-2310	708	0-1720	1824*
Ei tietoa vamman laadusta	-	-	-	-	-	2431
Ei vammaa	521202	38229	30800-45660	13842	9360-18330	2465*
Vammoja	108658	16606	11700-21520	9212	5550-12870	12665

* Arvo jää haastattelututkimuksen estimaatin 90 %:n luottamusvälin ulkopuolelle.

Jonkinlaisia vammoja aiheuttaneiden tilastoitujen väkivaltarikosten määrä sijoittuu haastattelututkimuksen estimaatin luottamusvälille, tosin luottamusvälin ylärajan tuntumaan. 1) Väkivallantekojen määrien eroavuudet 'ei vammaa' -luokassa ovat sen sijaan selvät. Vammojen muuttuessa vakavammiksi lisääntyy ilmi tulleiden tapauksien osuus. Haastattelututkimuksen ja tilastoidun rikollisuuden välillä on eri laatuista vammoja aiheuttaneiden väkivallantekojen ilmituloprosenteissa melko suuria eroja, vaikka erot pysyvätkin luottamusvälien puitteissa. Syynä tähän on se, että eri laatuista vammoja aiheuttaneiden väkivallantekojen määrä on kaikissa vammojen luokissa pieni. Tällöin estimaattien luottamusvälit kasvavat varsin suuriksi. Siksi on vammojen laadun tasolla esitettyjen tulosten yhtäpitävyyteen suhtauduttava varauksella.

5.1.5. Taustatietoja väkivallan uhreista

Väkivallan uhreja oli 367000 henkilöä, joten keskimäärin joka kymmenes 15-74 vuotias suomalainen joutui vuoden aikana vähintään kerran väkivallan kohteeksi. Väki-valta kohdistui erityisesti nuorimpaan ikäryhmään, josta 27 % ilmoitti joutuneensa väkivallan uhriksi. Miesten osuus väkivallan uhriksi joutuneista oli naisia korkeampi.

Taulukko 5. Väki-valta uhrin sukupuolen, iän ja poliisitutkinnan suorittamisen mukaan

Suku- puoli, ikä	V Ä K I V A L T A T A P A H T U M A T				V Ä K I V A L L A N U H R I T				
	Yhteensä	Poliisin tietoon tulleet tapaukset	Poliisi- tutkinta suoritettu Yht.	Tilastoi- tu rikol- lisuus Yht.	Yhteensä	Uhrin osuus väes- töstä %	Uhrilla yli 3 tapah- tumaa		
Yhteensä	629860	54835	23054	4	15131*	2	366550	10	68480
15-19	181403	6876	3649	2	3122	2	103564	27	19267
20-24	96004	8498	3239	3	2716	3	58047	15	9515
25-34	146870	12847	6411	4	3906	3	84014	10	19160
35-44	85923	12424	4958	6	1827*	2	49773	8	9510
45-54	58044	8142	2861	5	1656	3	36285	7	6457
55-64	25969	4009	1082	4	609	2	17513	4	1388
65-74	35647	2039	854	2	292	1	17354	5	3183
ei tietoa	-	-	-	-	1103	-	-	-	-
Miehet	365702	37706	15656	4	11879	3	216905	12	35803
Naiset	264158	17129	7398	3	3252*	1	149645	8	32677

* Arvo jää haastattelututkimuksen 90 % luottamusvälin ulkopuolelle.

1) Vammoja aiheuttaneiksi tapauksiksi on tällöin laskettu väkivallanteot joissa vamman laatua ei pystytty määrittelemään.

Haastattelututkimuksessa oli väkivallan uhreista miehiä noin 60 %. Samoin lähes 60 % väkivallanteoista sattui miehille. Tilastoidussa väkivallassa oli uhrina mies 78 %:ssa väkivallantekoja. Miehiin kohdistuneet väkivallanteot tulivat hieman useammin poliisin tietoon; 4,3 %:ssa kaikista miehille sattuneista väkivalta-tapahtumista tehtiin haastatteluaineiston mukaan poliisitutkinta. Naisten kohdalla luku oli 2,8 %.

Väkivallan ilmituloprosentti on haastattelututkimuksen mukaan keskimääräistä korkeampi 35-54 vuotiailla. Tilastoidussa väkivallassa ei vastaavaa huippukohtaa esiinny.

Taulukossa 5 on kaikista väkivallan uhreista lisäksi erotettu uhrin, jotka joutuivat väkivallan kohteeksi useammin kuin kolme kertaa vuoden aikana. Uhreilta ei kuitenkaan kerätty yksityiskohtaisia tietoja kuin kolmesta viimeisimmästä uhriksi joutumisesta. Näin on kyseisten tapausten poliisitutkinnan teko jäänyt myös selvittämättä, joten väkivallanteon poliisitutkintaa kuvaavat luvut voivat haastatteluaineistossa olla hieman 'todellisuutta' alhaisempia.

Kun miehistä 17 %:lla uhreista (2 % koko miespuolisesta väestöstä) oli uhriksi joutumiskertoja yli kolme, oli naisten vastaava luku 22 % (1,8 % naisväestöstä). Naiset ovat siis väkivallan uhriksi joutuessaan hieman alttiimpia joutumaan toistuvasti väkivallan kohteeksi. Lisäksi joutui yli kolmen väkivallanteon kohteeksi vuoden aikana lähes 4600 naista, joiden ikä oli yli 55 vuotta. Vastaavan ikäisiä miehiä ei haastatteluaineistosta löytynyt. Toistuva väkivalta kohdistuikin erityisesti nuoriin miehiin.

Taulukko 6. Yli kolme kertaa vuoden aikana väkivallan uhriksi joutuneet henkilöt sukupuolen ja iän mukaan

Sukupuoli	Yhteensä	Ikäryhmä						
		15-19	20-24	25-34	35-44	45-54	55-64	65-74
Yhteensä	68480	19267	9515	19160	9510	6457	1388	3183
Miehet	35803	12492	5656	11650	4206	1799	-	-
Naiset	32677	6775	3859	7510	5304	4658	1388	3183

Muita väkivallan uhreja kuvaavia taustatietoja on esitetty liitetauluissa 1 ja 2. Taustatiedoista voidaan hahmottaa keskimääräistä useammin uhriksi joutuva henkilö:

Ominaisuus	Uhreja/ väestö	Poliisitutkinta/ väkivaltatapaukset
KESKIMÄÄRIN	10,2 %	3,7 %
Sukupuoli:		
MIES	12,4 %	3,9 %
Ikä: 15-19 vuotta	27,0 %	2,0 %
Kotipaikan suuralue:		
PÄÄKAUPUNKISEUTU	15,1 %	3,5 %
Siviilisääty:		
NAIMATON	16,5 %	2,1 %
Ammattiasema:		
OPISKELIJA	23,5 %	2,4 %
Yleisivistävä koulutus:		
KESKI TAI PERUS- KOULU	16,7 %	2,4 %

Keskimääräistä harvemmin väkivallan uhriksi joutuva henkilö on sukupuoleltaan nainen, iältään 55-64 vuotias, Pohjois-Suomessa, ei kaupungissa asuva, siviilisäädyttään leski, ammattiasemaltaan maataloudessa työskentelevä, jonka koulutustaso on alhainen.

5.1.6. Väkivaltatilanteet

5.1.6.1. Väkivaltatilanteiden luokittelu

Väkivaltatilanteita tarkastellaan seuraavassa väkivallanteon tapahtumapaikan sekä uhrin ja väkivallan tekijän suhteen perusteella. Tältä pohjalta voidaan hahmottaa eräänlainen väkivaltatilanteiden typologia. 1)

1. Työpaikkaväkivalta käsittää työpaikalla tai työssä sattuneen väkivallan.
2. Katuväkivaltaan kuuluvat kadulla, torilla tai muulla julkisella paikalla tapahtuneet väkivallanteet, joissa teon tekijä oli tuntematon ja jotka eivät ole työpaikkaväkivaltaa.
3. Pienryhmäväkivalta sisältää väkivallanteet, joissa teon tekijä on tuttu, muttei perheenjäsen ja joka ei ole työpaikkaväkivaltaa.
4. Perheväkivallassa on väkivallan tekijä avio- tai avopuoliso, vanhempi tai lapsi.

1) Ks. Sirén 1980, ss. 58-62.

5. Muu satunnainen väkivalta kuvaa väkivaltaa, joka sattuu ulkona (eikä ole työhön liittyvää tai katuväkivaltaa), baarissa, ravintolassa, kulkuneuvossa tai muualla ja jossa teon tekijää ei tunneta lainkaan tai tunnetaan vain ulkonäöltä tai nimeltä.

Näihin luokkiin sijoittuu 95 % kaikista väkivaltatapah-
tumista. Typologian perustaulu on liitetäulu 3.

5.1.6.2. Työpaikkaväkivalta

Työpaikkaväkivallaksi on määritelty työpaikalla tai työaikana (lukuunottamatta ruokatuntia tai asiointia, joka ei suoranaisesti liity työhön) tapahtunut yksilöön kohdistunut väkivalta.

Taulukko 7. Työpaikkaväkivalta tapahtumapaikan ja teon tekijän sekä uhrin suhteen mukaan

Tapahtuma- paikka	Yhteensä	Väkivallanteon tekijä			Muu tai ei tietoa	Poliisi- tutkinta suoritettu
		Tunte- maton	Tuttu vain ul- konäöltä	Tuttu		
Yhteensä	103783	47374	40420	10066	5923	4620
Oma tai muu asunto	4417	-	2681	376	1360	396
Piha, porräs- käytävä	1778	756	716	306	-	317
Koulu	2154	-	1796	358	-	-
Baari, ravin- tola, tanssip.	22383	10905	11138	340	-	2029
Julkinen rakennus	14725	6550	6364	1811	-	-
Katu, muu jul- kinen paikka	10891	8759	366	716	1050	378
Kulkuneuvo	11284	9822	717	745	-	769
Muualla	36151	10582	16642	5414	3513	731
Poliisitutkinta suoritettu	4620	1837	2783	-	-	-

Työpaikkaväkivaltaa oli noin 16 % kaikista väkivalta-
tapahtumista. 85 %:ssa työpaikkaväkivallassa oli teon
tekijä tuntematon tai tuttu vain ulkonäöltä. Väkivallan-
teon tapahtumapaikka viittaa siihen, että monet uhreista
työskentelivät palvelualoilla.

Taulukko 8. Työpaikkaväkivalta uhrin sukupuolen ja ammatin mukaan

Ammatti (ammatti- luokituskoodi)	Yhteensä	Tapahtumat/alan työllinen työ- voima (%)	Naisten osuus (%)	Poliisi- tutkinta suoritettu
Yhteensä	103783	5 %	32 %	4620
Tekn., luonnont., yht., hum. ja taiteell. työ (0)	25044	6 %	37 %	358
- siitä terveyden- ja sairaanhoito (03,04)	11514	10 %	63 %	-
Hallinnollinen ja konttorityö (1)	8107	3 %	57 %	1359
Kaupallinen työ (2)	5816	4 %	31 %	690
Kuljetus- ja lii- kennetyö (5)	18110	12 %	6 %	769
Teollinen työ (6/7)	9535	1 %	-	-
Palvelutyö (8)	30355	10 %	44 %	1444
- siitä vartiointi- ja suojelutehtävät (80)	11106	49 %	-	378
- siitä tarjoilutyö (82)	5855	23 %	82 %	670
Muu työ	6814	.	17 %	-

Työpaikkaväkivallasta kohdistui 68 % miehiin. Erityisen riskialttiita näyttävät olevan vartiointi- ja suojelutehtävät. Toinen varsin riskialtis ammattiluokka, jossa työskentelee pääasiassa miehiä on kuljetus- ja liikennetyö. Naisiin kohdistuva työpaikkaväkivalta keskittyy sairaanhoito- ja palvelutyöhön (mm. tarjoilutyössä 4800, koti- ja suurtaloustyössä 5700 väkivallantekoa). Liikenne-, vartiointi- ja sairaanhoitotyössä väkivalta myös toistuu useammin kuin muissa ammateissa.

Poliisitutkinta tehtiin 4,5 %:ssa työpaikalla sattuneista väkivallanteoista eli hieman keskimääräistä useammin. Ammateittain ei poliisitutkinnan suhteen voida tehdä luotettavia johtopäätöksiä luokkien alhaisten frekvenssien takia. Näyttää kuitenkin, ettei poliisin apuun riskialtteissa ammateissa turvauduta muita ammatteja useammin.

Taulukko 9. Työpaikkaväkivallan uhrien osuus väestöstä sukupuolen ja iän mukaan

Sukupuoli	Keski- määrin	Ikäryhmä						
		15-19	20-24	25-34	35-44	45-54	55-64	65-74
Yhteensä	1,3	0,6	2,0	1,8	1,9	1,6	0,4	0,1
Miehet	1,7	0,6	3,0	2,5	2,2	1,7	0,4	0,0
Naiset	0,9	0,6	0,9	1,0	1,6	1,5	0,4	0,2

Työpaikkatapaturmien uhrien osuus väestöstä pysyy 20-54 vuotiailla varsin muuttumattomana. Miehet joutuivat lähes kaksi kertaa useammin työpaikkaväkivallan uhriksi. Naisten uhriksi joutuminen keskittyy 35-54 vuotiaisiin, miesten alttius joutua työpaikkaväkivallan uhriksi on korkeimmillaan 20-24 vuotiailla.

Työpaikkaväkivalta ilmeni pääasiassa uhkailuna ja lyönnin yrityksenä. Vakavan väkivallan osuus - vakavaksi luokiteltiin siis lyönti tai sitä vakavampi teko - oli keskimääräistä alhaisempi, 14 % tapauksista. Yli puolet työpaikkaväkivallasta tapahtui poistumiskehoituksen, käskyn tai kiellon yhteydessä. Uhrin edellytettiin olleen kiellon tai käskyn antajana. Väkivallanteko on tällöin kohdistunut esim. virkamieheen, opettajaan, tarjoilijaan tai järjestysmieheen. Väkivallanteon motiivit ovat saattaneet olla osittain samanlaisia, jos uhrin ja tekijän välillä on ollut hoitosuhde.

Taulukko 10. Työpaikkaväkivalta väkivallan muodon ja väkivallan syyn mukaan

Väkivallan muoto	Yhteensä	Yleisimmät väkivallan syyt				Muu syy	Poliisitutk. tehty
		Kiellon tai käskyn yhteydessä	Kiusanteke	Hoitosuhde uhrin ja tekijän välillä	Riidat		
Yhteensä	103783	54218	13601	12732	5756	17476	4620
Uhkailu tai lyönnin yritys	60112	34953	8633	6737	1371	8418	3325
Yritti estää liikkumasta	15503	7688	699	2490	1106	3520	324
Tyrkki, töni	13510	7078	2124	1088	1776	1444	317
Löi, ei jälkeä	6695	3118	733	1742	386	716	358
Löi, mustelma	3932	1023	688	317	386	1518	-
Löi, haava, luumurtuma	1089	-	-	358	731	-	-
Toistuva potkiminen	1082	358	724	-	-	-	-
Muu	1860	-	-	-	-	1860	396
Poliisitutkinta suoritettu	4620	3115	-	-	-	1505	.

5.1.6.3. Katuväkivalta

Katuväkivalta oli yleisin väkivaltatilanne. Sen osuus kaikesta tutkimusajanjaksona sattuneesta väkivallasta oli 30 %. Poliisitutkinta suoritettiin vain 2,5 %:ssa katuväkivaltaa, joten sen ilmitulo on keskimääräistä harvinaisempaa.

Taulukko 11. Katuväkivalta väkivallan muodon, poliisitutkinnan suorittamisen ja uhrin iän mukaan

Väkivallan muoto	Yhteensä	Ikäryhmä							Pol. tutk.
		15-19	20-24	25-34	35-44	45-54	55-64	65-74	
Yhteensä	188676	81682	29825	32802	16082	13249	6458	8578	4779
Uhkailu,lyön- nin yritys	35569	13655	6395	5024	3986	2837	2605	1067	-
Liikkumisen estämisyritys	60999	23551	9933	13384	4556	4268	1372	3935	-
Tönniminen	43518	22729	6077	6183	3201	3246	317	1765	1124
Lyönti, ei jälkeä	21706	9967	3488	3583	734	1049	1074	1811	741
Lyönti, mustelmia	11126	6132	1762	1069	1816	347	-	-	347
Lyönti, haavoja	6750	3192	696	1447	1040	375	-	-	1058
Aseellinen väkivalta	1485	-	358	716	-	411	-	-	411
Toistuva potkiminen	2956	1119	750	358	371	358	-	-	374
Muu väkivalta	4567	1337	366	1038	378	358	1090	-	724
Poliisitutkinta suoritettu	4779	1452	1143	358	1068	758	-	-	•

Katuväkivalta ilmeni kolmasosassa tapauksia liikkumisen estämisyrityksenä ja kiinni tarttumisenä. Katuväkivallan vakavuus on keskimääräistaso: vakavien väkivallan muotojen osuus oli lähes neljännes katuväkivallasta. Vakava katuväkivalta kasautuu nuorille. Nuorimpaan ikäryhmään kohdistui eri seurauksia aiheuttaneista lyönneistä lähes puolet. Myös lievien väkivallan muotojen kohdalla nuorimman ikäryhmän osuus on korkea. Taulukossa 12 on katuväkivallan uhrien määrät suhteutettu väestöön. Uhriksijoutumisalttius on katuväkivallan keskimäärää korkeampi vain kahdessa nuorimmassa ikäryhmässä.

Taulukko 12. Katuväkivallan uhrien osuus väestöstä sukupuolen ja ikäryhmän mukaan (%).

Sukupuoli	Keski- määrin	Ikäryhmä						
		15-19	20-24	25-34	35-44	45-54	55-64	65-74
Yhteensä	3,2	12,0	5,2	2,6	1,7	1,9	1,0	1,1
Miehet	4,3	13,8	7,6	3,4	3,1	2,1	0,9	1,5
Naiset	2,2	10,1	2,6	1,6	0,4	1,6	1,1	0,9

Katuväkivallan uhriksi joutumisen todennäköisyys alenee iän lisääntyessä. Vanhimmassa ikäryhmässä oli katuväkivallan määrä hieman korkeampi kuin 55-64 vuotiaiden luokassa. Uhrien määrä oli vanhimmassa ikäluokassa kuitenkin pienempi, joten yhdelle uhrille on 65-74 vuotiaiden ryhmässä sattunut tutkimusajanjaksona useampia väkivallanteita. Molemmissa ikäryhmissä ovat väkivallanteet olleet muodoltaan pääasiassa lieviä.

Taulukko 13. Katuväkivallan ilmeneminen väkivallan muodon ja väkivallanteen syyn mukaan

Väkivallan muoto	Yhteensä	V ä k i v a l l a n t e o n s y y					Tappelun yhteydessä	Muu syy	Poliisitutkinta suoritettu
		Väkivaltainen lähentely	Pummaaminen'	Varkauden yritys	Kiusantekoa, riidan haastaminen				
Yhteensä	188676	15798	51997	5721	104415	6354	4391	4779	
Uhkailu, lyön- nin yritys	35569	708	8142	330	23127	1375	1887	-	
Liikkumisen estämisyritys	60999	12273	22109	1037	24156	358	1066	-	
Töniminen	43518	1417	14204	1840	25341	716	-	1124	
Lyönti, ei jälkeä	21706	358	3238	1074	15255	1781	-	741	
Lyönti, aiheu- tui mustelmia	11126	-	1785	724	7205	1412	-	347	
Toistuva potkiminen	2956	-	729	-	1853	374	-	374	
Lyönti, haava luunmurtuma	6750	-	358	716	4998	338	340	1058	
Aseellinen väkivalta	1485	-	1074	-	411	-	-	411	
Muu	4567	1042	358	-	2069	-	1098	724	
Poliisitutkinta suoritettu	4779	358	-	358	2912	374	777	.	

Valtaosa katuväkivallasta ilmeni kiusantekona, riidan haastamisena tai 'pummauksen' yhteydessä. Kaksi kolmasosaa katuväkivallasta kohdistui miehiin (125000 tapaus-
ta). Suurin ero tarkasteltaessa väkivallanteen motiiveja ja eri sukupuolten uhriksi joutumisia oli se, että väkivaltaisen lähentelyn kohteeksi joutui pelkästään naisia. 'Pummauksissa' sen sijaan korostui miesten osuus, 41300 tapauksessa uhri oli mies. Väkivaltainen lähentely painottui pääasiassa lievempiin väkivallan muotoihin. Miehet joutuivatkin yleisemmin vakavan katuväkivallan uhreiksi. 28 % miehiin kohdistuneista kadulla sattuneista väkivallanteista oli vakavia. Naisten vastaava luku oli 15 %.

5.1.6.4. Pienryhmäväkivalta

Pienryhmäväkivalta määriteltiin väkivallan tekijän mukaan siten, että tekijä oli uhrille entuudestaan tuttu, ei kuitenkaan ydinperheen jäsen: avio- tai avopuoliso, lapsi tai vanhempi. Pienryhmäväkivallan tekijä saattoi olla tuttava, sukulainen, ex-puoliso, tai ydinperheeseen kuulumaton ruokakunnan jäsen. 1) Pienryhmäväkivaltaa oli viidennes kaikista väkivallanteoista, 123000 tapausta. Myös pienryhmäväkivallan ilmitulo oli keskimääräistä harvinaisempaa, poliisitutkinta ilmoitettiin suoritetuksi vain 2,4 %:ssa tapauksia.

Taulukko 14. Pienryhmäväkivalta väkivallan muodon, poliisitutkinnan suorittamisen ja uhrin iän mukaan

Väkivallan muoto	Yhteensä	Ikäryhmä							Pol. tutk
		15-19	20-24	25-34	35-44	45-54	55-64	65-74	
Yhteensä	123438	42223	15188	28259	14866	5414	8838	8650	3005
Uhkailu, lyönnin yritys	36420	5679	4284	9323	5907	1809	4953	4465	351
Liikkumisen estämisyritys	14051	3257	1792	3839	2555	1386	-	1222	716
Tönniminen	26724	15247	2461	5457	1783	388	1388	-	-
Lyönti, ei jälkeä	14886	5625	4179	2124	1801	781	376	-	-
Lyönti, mustelmia	16051	8458	1388	3937	1139	-	340	789	338
Lyönti, haavoja	5698	1429	1084	1425	338	715	707	-	358
Aseellinen väkivalta	358	-	-	358	-	-	-	-	-
Toistuva potkiminen	2639	705	-	722	-	-	358	854	1242
Muu väkivalta	6611	1823	-	1074	1343	335	716	1320	-
Poliisitutkinta suoritettu	3005	388	716	338	351	-	358	854	•

Pienryhmäväkivalta ilmeni yleisimmin uhkailuna ja lyönnin yrityksenä, joita oli 30 % tapauksista. Kolmasosa pienryhmäväkivallasta oli muodoltaan vakavaa, joten pienryhmäväkivalta keskittyy keskimääräistä vakavampiin väkivallan muotoihin. 47 % pienryhmäväkivallasta kohdistui naisiin, vakavan väkivallan uhreista oli naisia yli puolet (20570 tapausta). Yleisin vakavaksi luokitelluista väkivallan muodoista oli lyönti, josta seurasi mustelmia. Tässä luokassa oli uhrina nainen 10700 tapauksessa. Lyönneistä, joista aiheutui mustelmia, kohdistui yli puolet nuorimpaan ikäryhmään. 15-19 vuotiaat joutuivat myös selvästi keskimääräistä useammin pienryhmäväkivallan uhriksi.

1) Tosin noin 10000 työpaikalla sattunutta väkivallanteoa, jossa tekijä oli uhrille tuttu, on luokiteltu työpaikkaväkivallaksi. Ks. taulukko 7.

Taulukko 15. Pienryhmäväkivallan uhrien osuus väestöstä sukupuolen ja ikäryhmän mukaan (%)

Sukupuoli	Keski- määrin	Ikäryhmä						
		15-19	20-24	25-34	35-44	45-54	55-64	65-74
Yhteensä	2,3	6,8	2,8	2,2	1,7	0,8	1,2	1,5
Miehet	2,6	7,9	2,8	2,3	2,1	1,3	1,1	1,4
Naiset	2,0	5,7	2,8	2,1	1,2	0,3	1,3	1,6

Vaikka pienryhmäväkivalta kohdistuikin nuorimpaan ikäryhmään, ei ero muuhun väestöön ole yhtä suuri kuin katuväkivallassa. Myös erot sukupuolten välillä ovat tasoittuneet.

Pienryhmäväkivalta tapahtuu usein sisätiloissa. Puolet naisiin kohdistuneesta pienryhmäväkivallasta, 29000 tapausta sattui uhrin kotona, 11000 tapauksessa tapahtumapaikkana oli muu asunto. Yleisimmät pienryhmäväkivallan tapahtumapaikat miehillä olivat katu, tori tai muu julkinen paikka 14000 tapauksessa, baari, ravintola tai tanssipaikka 13000 tapauksessa. Asunnossa tapahtunut väkivalta oli myös jonkin verran keskimääräistä vakavampaa.

Taulukko 16. Pienryhmäväkivalta väkivallan muodon ja tapahtumapaikan mukaan

Tapahtuma- paikka	Yhteensä	Väkivallan muoto							Poliisi- tutkinta suoritettu	
		Uhkailu tai lyönnin yritys	Liikkumi- sen est. yritys	Tönimi- nen	Lyönti, ei jälkeä	Lyönti, mustel- mia	Lyönti, haava, ruhje- vamma	Muu vakava väki- valta		
Yhteensä	123438	36420	14051	26724	14886	16051	5698	3355	6243	3005
Oma asunto	37747	14486	4609	3855	3955	6459	1046	1104	2233	1442
Muu asunto	16576	3231	2427	3128	1410	1749	3196	719	716	358
Piha, porraskäytävä	11154	3213	358	3601	1081	727	-	854	1320	854
Koulu	8087	369	369	4806	769	1412	362	-	-	-
Baari, ravintola	17474	3511	3143	4520	3150	1758	725	361	306	-
Katu ym. julkinen paikka	20136	7014	1099	4287	3179	2543	369	317	1323	-
Muu	12264	4596	2046	2527	1342	1403	-	-	350	351
Poliisitutkinta suoritettu	3005	351	716	-	-	338	358	1242	-	-

Pienryhmäväkivalta liittyy pääasiassa erimielisyyksiin, riitoihin sekä kiusantekoon sosiaalisen kanssakäymisen yhteydessä (81 % tapauksista). 'Pummaus' oli väkivallan syynä 4800 tapauksessa, puhelin- tai postiuhkailu 4600 tapauksessa.

5.1.6.5. Perheväkivalta

Perheväkivallan uhriksi joutuvat naiset: 72700 väkivallanteen uhrina oli mies vain 2200 tapauksessa. Perheväkivallan ilmitulo oli keskimääräistaso. Poliisitutkinta ilmoitettiin tehdyksi 3,4 %:ssa perheväkivaltaa.

Taulukko 17. Perheväkivalta väkivallan muodon, poliisitutkinnan suorittamisen ja uhrin iän mukaan

Väkivallan muoto	Yhteensä	Ikäryhmä							Pol. tutk.
		15-19	20-24	25-34	35-44	45-54	55-64	65-74	
Yhteensä	72677	7134	6352	18083	15943	13867	2110	9188	2465
Uhkailu, lyönnin yritys	16115	1469	786	2169	2935	5303	2110	1343	1082
Liikkumisen estämisyritys	12164	698	724	2465	2746	2707	-	2824	317
Töniminen	12985	358	2450	3911	1134	3259	-	1873	-
Lyönti, ei jälkeä	7768	1777	366	3083	1412	1130	-	-	-
Lyönti, mustelmia	17322	1758	1302	4338	5308	1468	-	3148	716
Lyönti, haavoja	1048	-	366	-	682	-	-	-	-
Aseellinen väkivalta	675	-	-	-	675	-	-	-	-
Toistuva potkiminen	375	-	-	375	-	-	-	-	-
Muu väkivalta	4225	1074	358	1742	1051	-	-	-	350
Poliisitutkinta suoritettu	2465	-	-	350	716	675	724	-	.

Perheväkivalta on selvästi keskimääräistä vakavampaa: 38 % tapauksista keskittyi vakaviin väkivallan muotoihin. Yleisin perheväkivallan muoto oli lyönti, josta seurasi mustelmia. Neljäsosa perheväkivallasta oli lyöntejä, joista aiheutui vammoja. Toinen taulukosta havaittava seikka on se, että perheväkivalta näyttää kohdistuvan keski-ikäisiin - ja myös vanhimpaan ikäryhmään. 13 % perheväkivallasta kohdistui 65-74 vuotiaisiin ja eniten tönimisiä sattui perheväkivallassa vanhimmalle ikäryhmälle. 25-44 vuotiaisiin kohdistuvan perheväkivallan väestöön suhteutetut luvut ovat kuitenkin perheväkivallan keskitasoa. Nuorimmassa ikäryhmässä oli yli puolet tapauksista vanhempien ja lasten välisiä. Myös vanhimmassa ikäryhmässä esiintyi vanhempien ja lasten välistä väkivaltaa varsin usein, 2800 tapauksessa. 55-64 vuotiaiden suhteellisen alhainen osuus saattaa aiheutua satunnaisvaihtelusta. Vanhimpaan ikäryhmään kuuluu riskiryhmä, jolle väkivalta kasautuu: uhreja oli 3300, väkivallantekoa 9200 tapauksessa. Todellisuudessa vanhimpaan ikäryhmään kohdistunutta perheväkivaltaa on saattanut tapahtua enemmän, sillä yhdeltä uhritta valittiin tarkasteltavaksi vain kolme viimeksi sattunutta väkivallantekoa.

Taulukko 18. Perheväkivallan uhriksi joutuneet naiset ja uhrien osuus väestöstä eri ikäryhmissä

	Yhteensä	Ikäryhmä						
		15-19	20-24	25-34	35-44	45-54	55-64	65-74
Uhrit	32694	3208	3239	8162	7407	6339	1054	3285
% väestöstä (naiset)	2,1	2,1	1,7	2,4	2,9	2,6	0,3	2,5

Perheväkivallan uhriksi jouduttiin yleensä kotona. 89. % tapauksista sattui uhrin kotona, 6 % muussa asunnossa. Perheväkivalta, josta tehtiin poliisitutkinta, oli kaikissa tapauksissa sattunut uhrin kotona.

5.1.6.6. Muu satunnainen väkivalta

Muiksi satunnaisiksi väkivallaksi luokiteltiin väkivaltatilanteet, joissa väkivallan tekijä oli uhrille tuntematon tai tuttu vain ulkonäöltä, ja jotka eivät olleet työpaikka- tai katuväkivaltaa. Muun satunnaisen väkivallan määrä oli tutkimusajanjaksona 112000 tapausta. Yleisimmin muuta satunnaista väkivaltaa ilmeni erilaisissa vapaa-ajanviettopaikoissa: baareissa, ravintoloissa tai tanssipaikoilla (62 % tapauksista). Asuintalon pihalla tai porraskäytävässä sattui 11 %, koulussa 7 % tapauksista.

Taulukko 19. Muu satunnainen väkivalta väkivallan muodon, poliisitutkinnan suorittamisen ja uhrin iän mukaan

Väkivallan muoto	Yhteensä	Ikäryhmä							Pol. tutk.
		15-19	20-24	25-34	35-44	45-54	55-64	65-74	
Yhteensä	112076	41724	25343	22799	10680	7220	1883	2427	5618
Uhkailu, lyönnin yritys	30635	7039	7725	7848	2066	3557	1023	1377	1758
Liikkumisen estämisyritys	17574	7962	1693	3970	3240	709	-	-	358
Tönnäyttely	31574	14681	7159	6386	2549	799	-	-	-
Lyönti, ei jälkeä	10633	4249	3882	2134	368	-	-	-	368
Lyönti, mustelmia	9217	4581	2430	1044	-	691	-	471	705
Lyönti, haavoja	6477	1762	1416	699	1374	366	860	-	1736
Aseellinen väkivalta	1067	358	-	358	351	-	-	-	351
Toistuva potkiminen	2504	1092	1038	-	374	-	-	-	342
Muu väkivalta	2395	-	-	360	358	1098	-	579	-
Poliisitutkinta suoritettu	5618	1063	1380	1078	1397	700	-	-	.

Muu satunnainen väkivalta ilmeni useimmin uhkailuna ja tönimisenä. Vakavuudeltaan muu satunnainen väkivalta on väkivallan keskimääräistasoa: vakavan väkivallan osuus oli 27 %. Keskeinen piirre muussa satunnaisessa väkivallassa on uhrien miesvaltaisuus. 82 % väkivallanteoista kohdistui miehiin. Uhreina olivat erityisesti nuoret miehet. Uhriksi joutumisen todennäköisyys alenee nopeasti iän lisääntyessä.

Taulukko 20. Muun satunnaisen väkivallan uhrien osuus väestöstä sukupuolen ja iän mukaan

Sukupuoli	Keskimäärin	Ikäryhmä						
		15-19	20-24	25-34	35-44	45-54	55-64	64-74
Yhteensä	2,0	6,4	3,9	1,8	1,4	0,9	0,4	0,3
Miehet	3,3	9,8	6,7	2,8	2,0	1,3	0,9	0,0
Naiset	0,8	2,9	1,0	0,6	0,7	0,4	0,0	0,5

Poliisitutkinta tehtiin 5 %:ssa muuta satunnaista väkivaltaa. Keskimääräistä suurempi ilmitulo - katuväkivaltaan verrattuna kaksinkertainen - saattaa liittyä väkivallanteon tapahtumapaikkaan. Baareissa, ravintoloissa ja tanssipaikoilla väkivallan kontrolli on tiukempaa.

Taulukko 21. Muun satunnaisen väkivallan vakavuus ja syy

Vakavuus	Yhteensä	Väkivallan syy					Poliisitutkinta suoritettu	
		Väkivaltainen lähentely	'Pumaus'	Kiellon tai käsikyn yhteydessä	Kiusanteko	Riidat		Muu syy
Yhteensä	112076	4382	5572	7239	76127	9327	9429	5618
Lievä väkivalta	82178	4382	5222	6877	55724	4997	4976	2116
Vakava väkivalta	29898	-	350	362	20403	4330	4453	3502
Poliisitutkinta suoritettu	5618	-	-	1078	4200	340	-	.

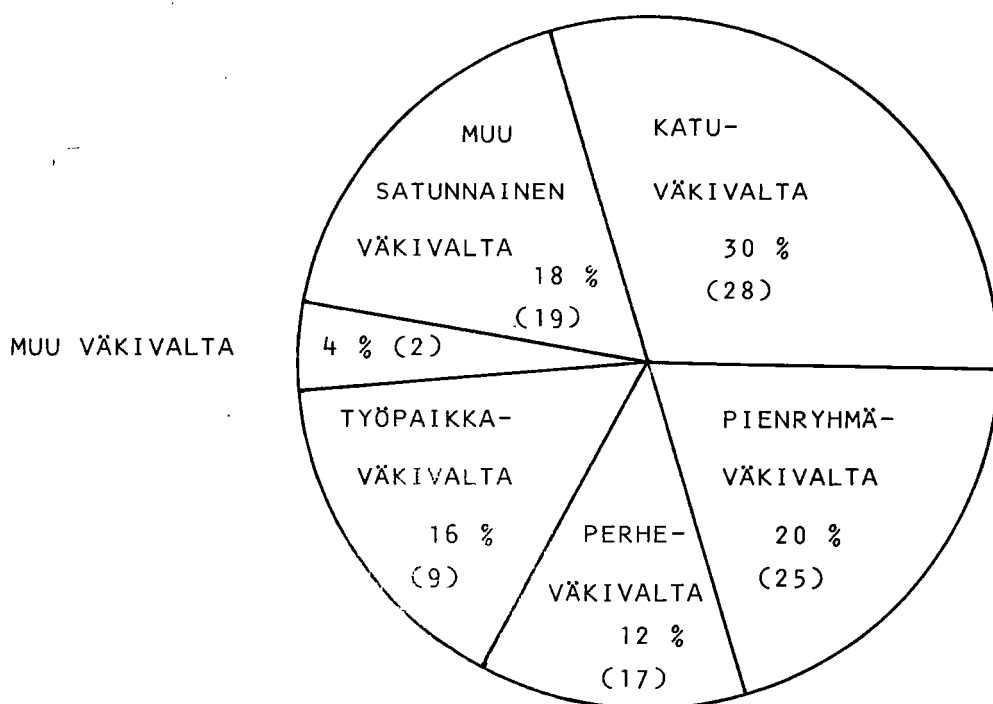
Valtaosalla muuta satunnaista väkivaltaa ei ollut muuta syytä kuin kiusanteko. Riidat johtivat väkivallantekoon 9300 tapauksessa. Kiellon tai käsikyn yhteydessä ilmeni muuta satunnaista väkivaltaa 7300 tapauksessa. Tällaisia tapauksia saattoivat olla vapaaehtoista työtä tehtäessä (esim. järjestysmiehenä) sattuneet uhriksi joutumiset. Riitojen tai 'muun syyn' seurauksena tapahtuneessa väkivallassa on vakavien väkivallan muotojen osuus korkea (47 %). 'Muihin syihin' on luokiteltu mm. varkauden tai tappelun yhteydessä sattunut uhriksi joutuminen.

5.1.6.7. Väkivaltatilanteiden vertailua

Väkivalta ilmenee pääasiassa piilorikollisuutena. Haastatteluaineiston mukaan vain joka 27 väkivallanteosta tehtiin poliisitutkinta, tilastoidun väkivaltarikollisuuden mukaan sitäkin harvemmin. Hieman keskimääräistä useammin tulivat ilmi työpaikkaväkivalta ja muu satunnaisen väkivalta, jonkin verran keskimääräistä harvemmin katuväkivalta ja pienryhmäväkivalta.

Työpaikka- ja perheväkivaltaa lukuunottamatta väkivallan uhreina olivat yleisimmin 15-19 vuotiaat. Lähes kaikissa perheväkivaltatapauksissa oli uhri nainen. Muihin väkivaltatilanteisiin joutuivat miehet naisia useammin.

Kuvio 2. Väkivaltatilanteet



Kuviossa 2 on merkitty sulkuihin vakavan väkivallan muotojen osuudet eri väkivaltatilanteissa. Työpaikkaväkivalta painottuu lievempiin väkivallan muotoihin. Perhe- ja pienryhmäväkivallassa on vakavan väkivallan osuus keskimääräistä suurempi. Jos uhri ja väkivallan tekijä tuntevat toisensa, näyttää vakavan väkivallan osuus siis lisääntyvän. Väkivallan vakavuutta voidaan tarkastella myös siitä aiheutuneiden vammojen perusteella. Yleisimmät vammat olivat mustelmat päähän ja kehoon. Haavoja päähän aiheutui 13000 tapauksessa, muualle kehoon 4700 tapauksessa. Muiden vammojen määrät jäivät verraten vähäisiksi. Eri väkivaltatilanteista perheväkivalta johtaa vakavimpiin vammoihin. Työpaikkaväkivallasta aiheutui varsin vähän ja keskimääräistä lievempiä vammoja.

Taulukko 22. Väkivallasta aiheutuneet vammat väkivaltatilanteittain (%)

Vamman laatu	Yhteensä	Väkivaltatilanne				
		Työpaikka- väkivalta	Katuväki- valta	Pienryhmä- väkivalta	Perhevä- kivalta	Muu satun- nainen vä- kivalta
Yhteensä	100,0	100,0	100,0	100,0	100,0	100,0
Ei vammaa	82,7	94,1	87,2	74,9	62,9	83,2
Aivotärähdys	0,2	-	-	0,6	0,5	0,3
Mustelmia päähän	4,9	1,1	3,8	5,7	12,1	5,4
Mustelmia kehoon	7,8	3,4	4,0	13,6	20,7	5,1
Haavoja päähän	2,1	1,4	2,2	2,3	0,5	3,4
Haavoja kehoon	0,7	-	1,0	1,1	0,9	0,6
Luunmurtumia päähän	0,1	-	0,2	-	-	0,3
Luunmurtumia kehoon	0,5	-	0,4	0,6	0,5	1,1
Muu vamma 1)	0,4	-	0,4	0,3	1,4	-
Muu vähäinen vamma 1)	0,6	-	0,8	0,9	0,5	0,6

Alkoholin on usein havaittu liittyvän väkivaltaan. Tämän tutkimuksen tulosten mukaan kaksi kolmasosaa väkivallan tekijöistä oli tekoheikkellä alkoholin vaikutuksen alaisena. Alkoholi liittyi keskimääräistä useammin väkivaltatilanteisiin, joissa uhri ei tuntenut tekijää eli katu- ja muuhun väkivaltaan. Väkivallan uhri oli alkoholin vaikutuksen alaisena joka viidennen väkivaltateon sattuessa. Työpaikkaväkivaltaan alkoholi liittyi selvästi muita väkivaltatilanteita harvemmin. Muussa satunnaisessa väkivallassa olivat sekä uhri että tekijä alkoholin vaikutuksen alaisina keskimääräistä useammin. Tulos on ymmärrettävä, sillä muun satunnaisen väkivallan yleisin tapahtumapaikka oli baari, ravintola tai tanssipaikka, joissa alkoholia usein käytetään.

Uhri alkoholin vaikutuksen alaisena (%)	Keski- Väkivaltatilanne määrin Työpaikka- Katuvä- Pienryhmä- Perhevä- Muu satunnai- väkivalta kivalta väkivalta kivalta nen väkivalta					
	Tekijä alkoholin vaikutuksen alaisena (%)	19	1	19	28	11
	66	60	71	64	62	75

Väkivallan tekijöistä oli miehiä 90 %. Väkivallan tekijöiden lukumäärä vaihtelee väkivaltatilanteittain. Perheväkivallassa tekijöitä oli tämän tutkimuksen aineistossa vain yksi tapausta kohden, kun taas katuväkivallassa oli tekijöitä 82000 tapauksessa useampia. Tietoja väkivallan tekijöiden määrästä ja sukupuolesta on esitetty väkivaltatilanteittain liite-
taulussa 5.

1) Luokkaan 'muu vamma' kuuluivat mm. vamma hampaisiin, sisäinen vamma, palovamma. Luokkaan 'muu vähäinen vamma' taas sisältyi lieviä vammoja, esim. järkytys.

Keskimäärin joka viides uhri joutui väkivallan kohteeksi useammin kuin kolme kertaa vuoden aikana. Perhe- ja työpaikkaväkivallan toistuvuus on selvästi yleisempää, katuväkivallan keskimääräistä harvinaisempaa.

Väkivallasta aiheutuneiden vahinkojen ja saatujen korvausten tarkkoihin markkamääriä on tarkasteltava varauksella, sillä rahallisia vahinkoja aiheutui vain 40100 tapauksessa ja korvauksia saatiin 4600 tapauksessa. Liitetaulun 6 mukaan aiheutui katuväkivallasta uhreille suurimmat taloudelliset vahingot. Saatujen korvausten osuus oli noin 12 % aiheutuneesta bruttovahingosta.

5.2. Omaisuusrikokset

5.2.1. Yleistä

Tässä tutkimuksessa käsiteltävät omaisuusrikokset ovat yksilöön kohdistuneita anastuksia, vahingontekoja tai niiden yrityksiä. Lisäksi tiedusteltiin shekki- ja käyttötilien väärinkäyttötapaukset. Yhteisöihin kohdistuneita omaisuusrikoksia ei tässä tutkimuksessa tarkastella.

Omaisuusrikoksista valittiin samoin kuin väkivallasta lähemmän tarkastelun kohteeksi vain osa tapauksista - omaisuusrikoksista viisi viimeksi sattunutta. Viisi viimeistä uhrin ilmoittamaa omaisuusrikosta kuvaavat kaikkia ilmitulleita omaisuusrikoksia hyvin tarkasti, sillä vain kaksi prosenttia uhreista ilmoitti omaisuusrikosten yhteismääräksi yli viisi tapausta. Omaisuusrikokset eivät siis kasaudu kuten väkivalta. Kolme neljäsosaa uhreista joutui kerran tutkimusajanjaksona omaisuusrikoksen kohteeksi, kahdesti uhriksi joutuneita oli 15 %.

Omaisuusrikoksia käsitellään seuraavissa luvuissa kokonaisuutena, erottelematta haastateltuun, hänen alle 15 vuotiaaseen lapseensa tai ruokakuntaansa kohdistuneita tapauksia toisistaan. Jotta saataisiin selville yksilöuhreille koituneet vahingot, on aineiston korotuskerrotoimia muunnettu siten, että omaisuusrikoksen kohdistuessa ruokakuntaan korotuskerroin on jaettu ruokakunnan yli 15 vuotiaiden jäsenten lukumäärällä. Alle 15 vuotiaita lapsia koskeva korotuskerroin on jaettu vanhempien lukumäärällä.

5.2.2 Yksilöön kohdistuneiden omaisuusrikosten määrä

Tutkimuksen mukaan sattui vuonna 1980 noin 571000 yksilöön kohdistunutta omaisuusrikosta. Luottamusvälitaulukon mukaan määrä vaihtelee 90 % todennäköisyydellä välillä 544000 - 598000. Jäljempänä seuraavissa luvuissa ei estimaatin luottamusväliä yleensä esitetä tapauskohteisesti vaan käyttäjän oletetaan käyttävän sivulla 17 esitettyä luottamusvälin laskentakaavaa tai luottamusvälitaulukkoa. Vastaavana ajankohtana tuli poliisin tietoon noin 86000 yksilöön kohdistunutta omaisuusrikosta. 1) Jopa 85 % omaisuusrikoksista näyttää siten jäävän piiloon.

Ilmirikollisuuden osuus tässä tutkimuksessa pyrittiin selvittämään tiedustelemalla haastatellulta oliko omaisuusrikoksen poliisitutkinta suoritettu. Tämän tutkimuksen mukaan omaisuusrikoksia, joissa oli suoritettu poliisitutkinta oli noin 96000, eli noin 10000 enemmän kuin tilastoitu rikollisuus olisi edellyttänyt. Ero sopii kuitenkin 90 % luottamusvälin rajoihin (+-11000), joten eri menetelmien saatujen tulosten yhtäpitävyys on hyvä.

Omaisuusrikoksista oli anastuksia tai anastuksen yrityksiä noin 412000 (72 %) ja vahingontekoja 152000 (27 %). Muita tutkimukseen sisältyneitä omaisuusrikoksia ilmeni suhteellisen vähän, noin 7000 (1 %).

Taulukko 23. Omaisuusrikokset rikostyyppin ja poliisille ilmoittamisen mukaan

Omaisuusrikostyyppi	Yhteensä	Poliisitutkinta suoritettu		Tilastoitu rikollisuus	
		lkm	%	lkm	% 2)
Yhteensä	571207	96224	17	86185	15
90 % luottamusväli	544381-598033	84784-107664		-	
Omaisuutta anastettu	368718	73087	20	69155	19
90 % luottamusväli	347734-389702	63698-82476		-	
Omaisuutta yrit. anastaa	43160	7613	18	4661	11
90 % luottamusväli	36487-49833	4617-10609		-	
Omaisuutta vahingoitettu	152026	9722	6	8991	6
90 % luottamusväli	137410-166642	6054-13390		-	
Muu omaisuusrikos	7303	5802	79	3377	46
90 % luottamusväli	4307-10299	2806-8798		-	

1) Estimaatti laskettu rikosvahinkotutkimuksesta, joka perustuu poliisille tehtyihin rikosilmoituksiin. Tässä tutkimuksessa estimaatista käytetään nimitystä tilastoitu rikollisuus.

2) Suhde, montako tilastoitua rikosta on sataa tässä tutkimuksessa saatua rikosta kohden.

Edellisestä taulukosta käy ilmi, että vahingontekojä jä huomattavasti enemmän piilorikollisuudeksi (94 %) kuin anastusrikoksia (80 %). Muut tutkimuksessa käsitellyt omaisuusrikokset, jotka olivat etupäässä shekkien väärinkäyttöjä, näyttävät yleensä (79 %) tulevan poliisin tietoon. Tilastoidun rikollisuuden pieni määrä muissa rikoksissa saattaa johtua siitä, että rikosvahinkotutkimuksesta tehty rikosten poiminta ei täysin vastaa haastatteluissa saatuja kohderikoksia.

Tiedusteltaessa haastattelutilanteessa rikoksen uhrilta, oliko rikos ilmoitettu poliisille, saadaan huomattavasti korkeampia lukuja kuin vastaava tilastoitu rikollisuus edellyttäisi. Niinpä kerrottiin poliisille ilmoitetun noin 155000 rikosta ja poliisin muuten lisäksi saaneen tietoonsa noin 9000 yksilöön kohdistunutta omaisuusrikosta, kun tilastoitu rikollisuus oli vain noin 86000 rikosta. Koska ongelma on esiintynyt myös aikaisemmissa vastaavissa tutkimuksissa, 1) tässä tutkimuksessa ilmirikollisuuden estimaattia varauduttiin tarkentamaan lisäkysymyksellä, 'suoritettiinko tapauksesta poliisitutkintaa'. Lisäkysymyksellä päästiin suhteellisen luotettavaan ilmirikollisuuden estimaattiin (vrt. edellä taulukko 23).

Taulukko 24. Omaisuusrikosten ilmoittaminen poliisille rikostyyppin mukaan.

Omaisuusrikostyyppi	Yhteensä	Ilmoitettiin poliisille	Ei ilmoitettu poliisille	Poliisi sai muuten tietää	Ei tietoa
Yhteensä	571207	155073	398358	8855	8920
Omaisuutta anastettu luvatta tunkeutuen	63850	36839	23291	1343	2376
Anastettu muuten	304868	88324	210837	3909	1798
Yritetty anastaa luvatta tunkeutuen	25011	7895	14021	2048	1046
Yritetty anastaa muuten	18149	1068	15987	-	1094
Omaisuutta vahingoitettu	151032	14616	132255	1555	2607
Yritetty vahingoittaa	994	-	994	-	-
Shekkien väärinkäyttö	6264	5631	633	-	-
Muut omaisuusrikokset	1039	698	341	-	-

1) Ruotsalaisessa uhritutkimuksessa poliisille ilmoitetuksi kerrottujen väkivallantekojen määrä oli kaksinkertainen tilastoituun rikollisuuteen verrattuna. Eron oletettiin johtuvan kysymyksen epätasällisyydestä, ks. Offer för vålds- och egendomsbrott, ss. 86 - 87.

Kaikkia rikoksia, joista haastatellut kertoivat ilmoittaneensa poliisille, ei löydy vastaavaa rikosilmoitusta, eivätkä ne siten esiinny rikostilastoissa. Osasyinä haastatellun yli-ilmoittamiseen on ajateltavissa esimerkiksi:

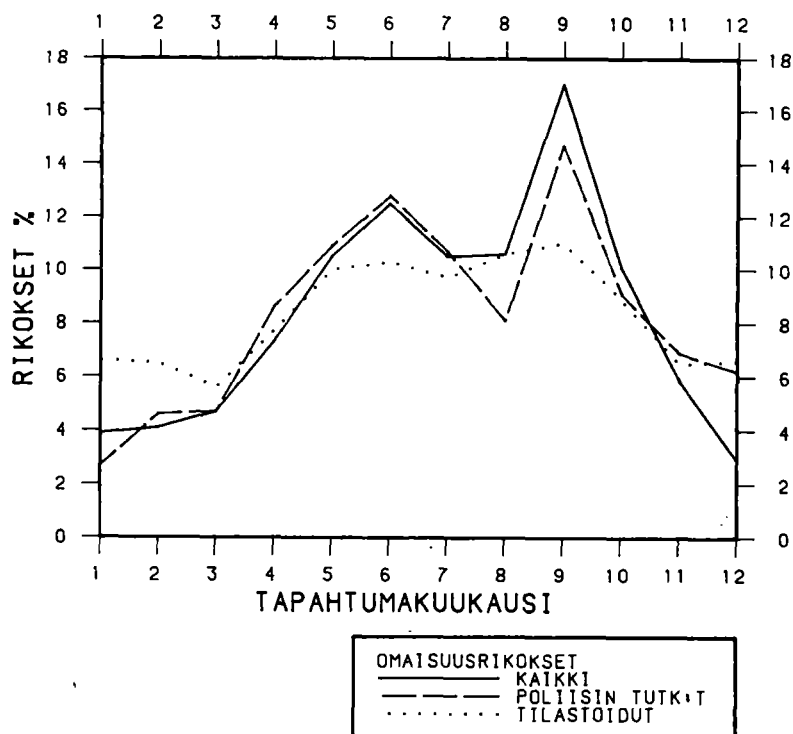
1) Rikosten ilmoittamista poliisille saatetaan pitää moraalisesti velvoittavana. Siten haastattelutilanteessa haastateltu voi kertoa ilmoittaneensa rikoksesta, vaikka niin ei olisi tapahtunutkaan.

2) Vaikka on oltu yhteydessä poliisiin, ei varsinaista rikosilmoitusta ole tehty, koska esimerkiksi omaisuuden takaisinsaantia on pidetty epätodennäköisenä.

Rikoksissa, jotka on kerrottu ilmoitetun poliisille, on ilmoituksen tekijänä 93 % tapauksista ollut rikoksen kohteeksi joutunut tai hänen lähiomaisensa. Silminnäkijä tai joku muu henkilö on ilmoittanut rikoksesta noin 6 % tapauksista. Varkauden yrityksissä silminnäkijän osuus rikoksesta ilmoittajana näyttää olevan keskimääräistä korkeampi. Silminnäkijät tai muut henkilöt ilmoittavat omaisuusrikoksesta kuitenkin niin harvoin poliisille, että vastaavat frekvenssit jäävät niin pieniksi, että luotettavien johtopäätösten teko ilmoittamistilanteesta ei ole mahdollista.

Seuraavassa kuviossa tarkastellaan rikosten prosentuaalista jakautumista eri kuukausille. Tarkastelu esitetään erikseen kaikkien rikosten ja poliisin tutkimien rikosten osalta. Lisäksi kuvioon on vertailutiedoksi otettu vastaavan tilastoidun rikollisuuden kuukausijakautuma.

Kuvio 3. Omaisuusrikosten kuukausittainen vaihtelu



TILASTOIDUN RIKOLLISUUDEN JAKAUMA
LASKETTU RIKOSVAHINGOT 1980 -TUTKIMUK-
SESTA

Suuri osa omaisuusrikoksista tapahtuu keväällä ja alkusyksyllä, huipun ollessa syyskuussa. Koska jakautuma on samansuuntainen sekä tilastoidun että kaikkien rikosten osalta, huipukkuudesta ei täysin voida vetää johtopäätöksiä ilmiöön liittyvästä unohtamisprosessista. Sanottavaa kuukausittaista eroa ei myöskään ole kaikkien rikosten ja poliisin tutkimien rikosten välillä. Selvältä kuitenkin näyttää, että aivan vuoden lopun ja alkuvuoden hyvin alhaiset prosenttiosuudet johtuvat osin unohtamisesta.

Yllättävää on, että rikokset keskittyvät voimakkaasti syyskuulle ja toisaalta, että elokuussa syyskuuhun verrattuna, rikosten määrä on huomiotaherättävän pieni.

5.2.3. Omaisuusrikosten kohdepaikka ja kohdehyydyke

Tutkimuksessa rikosten tekotapaa on kuvattu tiedolla, onko rikos tehty luvatta tunkeutuen vai ei. Anastusrikoksista (noin 412000) oli luvatta tunkeutuen tehtyjä noin 89000 (16 %). Rikoksen tekemuodosta vai selvitetty, oliko kyse täytetystä teosta vai yrityksestä. Anastusrikoksista jäi yrityksiksi noin 43000 (10 %).

Taulukko 25. Omaisuusrikokset, poliisin tutkimat omaisuusrikokset sekä tilastoidut omaisuusrikokset tapahtumapaikan mukaan.

Omaisuusrikoksen tapahtumapaikka	Yhteensä	Poliisin tutkimat rikokset		Tilastoidut rikokset	
			%		% 1)
Yhteensä	571207	96224	17	86185	15
Työpaikka	31021	6060	20	2741	9
Asuinhuoneisto, sen piha	186263	29235	16	22471	12
Jokin säilytystila	77858	5468	7	6596	8
Vapaa-ajan asunto ja sen läheisyys	14593	6284	43	8110	56
Auton sisältä	34398	11973	35	9136	27
Koulu tai sen piha	45187	2113	5		
Muu julkinen rakennus tai sen piha	63471	13652	22	4085	4
Julkinen liikenneväline	6687	1750	26	346	5
Baari, ravintola, tanssip.	14712	1648	11	3319	23
Katu, tori tai muu julkinen paikka	57493	9409	16	13046	23
Muu tapahtumapaikka	24103	6963	29		
Venelaituri tai vaja	10317	1481	14	15780	46
Ei tietoa	5104	187	4	556	11

1) Suhde, montako tilastoitua rikosta on sataa tässä tutkimuksessa saatua rikosta kohden.

Noin puolet yksilöön kohdistuneista omaisuusrikoksista näyttää tapahtuvan asuinhuoneistossa, sen pihassa, vapaa-ajan asunnossa tai jossain säilytystilassa. Runsas kolmannes rikoksista tapahtuu julkisella paikalla. Lisäksi suhteellisen moni rikos (34000, 6 %) tapahtuu auton sisältä, samoin työpaikalla rikoksia sattuu paljon (31000, 5 %).

Tarkasteltaessa piiloon jäävän rikollisuuden osuutta, voidaan haastattelututkimuksen perusteella todeta, että poliisitutkintaan turvaudutaan yleisimmin vapaa-ajan asunnossa tai sen välittömässä läheisyydessä tapahtuneissa rikoksissa (43 %) ja auton sisällä oleviin tavaroihin kohdistuneissa rikoksissa (35 %). Alhaisimmat ilmituloprosentit olivat koulussa tai sen pihassa tapahtuneissa rikoksissa (5 %) sekä jossain säilytystilassa tapahtuneissa rikoksissa (7 %).

Verrattaessa tämän tutkimuksen ja tilastoidusta rikollisuudesta saatuja estimaatteja keskenään voidaan havaita, että kohdepaikkaa ei ole voitu samalla tarkkuudella määrittää ja tiedot siten eivät näytä olevan vertailukelpoisia. Parempaan ratkaisuun voidaan olettaa päästävän luokittelemalla tapaukset kriteerillä yleinen ja yksityinen paikka.

Taulukko 26. Omaisuusrikokset, poliisin tutkimat omaisuusrikokset sekä tilastoitu omaisuusrikollisuus yleisellä ja yksityisellä paikalla.

Yleinen / Yksityinen tapahtumapaikka	Yhteensä	Poliisitutk. suoritettu		Tilastoitu rikol- lisuus	
			%		% 3)
Yhteensä	571207	96224	17	86185	15
Työpaikka	31021	6060	20	2741	9
Yksityinen paikka 1)	278714	40988	15	37176	13
Auton sisältä	34398	11973	35	9136	27
Julkinen paikka 2) (muu paikka)	227074	37203	16	37132	16

1) sisältää: Asuinhuoneisto tai sen piha, jokin säilytystila, vapaa-ajan asunto tai sen läheisyys.

2) sisältää: Julkinen rakennus tai sen piha, julkinen liikenneväline, baari, ravintola, tanssipaiikka, katu, tori tai muu julkinen paikka, muu tapahtumapaikka, ei tietoa.

3) Suhde, montako tilastoitua rikosta oli sataa tässä tutkimuksessa saatua rikosta kohden.

Näin ryhmiteltynä haastattelemalla saadut tulokset ja tilastoitu rikollisuus vastaavat hyvin toisiaan. Työpäikällä tapahtuneiden rikosten pieni määrä rikosvahinkotutkimuksessa johtuneen osittain siitä, että haastattelututkimuksessa tähän lukuun on tullut mukaan havainnot, joissa ei ollut kysymys henkilön yksityisomaisuudesta. 1)

Taulukko 27. Omaisuusrikokset, poliisin tutkimat omaisuusrikokset sekä tilastoidut omaisuusrikokset pääasiallisen kohdehyödykkeen mukaan.

Kohdehyödyke	Yhteensä	Poliisitutk. suoritettu	%	Tilastoitu rikollisuus	% 2)
Yhteensä	571205	96225	17	86185	15
Liikennevälineet yhteensä	331426	41353	12	31465 *	9
siitä polkupyörät	214810	22941	11	16290 *	8
siitä autot	48626	10021	21	5669 *	12
Raha, arvopaperit, asiakirjat	43155	13209	31	12987	30
Elintarvikkeet, juomat, tupakka	12126	3961	33	3403	28
Kodin- tai vapaa-ajan laitteet, koneet, korut, tekstiilit, esineet yms.	120299	23009	19	21314	18
Rakennus- tai työtarvikkeet, maa- ja metsätaloustuotteet	26831	7370	27	9112	34
Muut tai ei tietoa	37368	7323	20	7903	21

* Arvo jäi haastattelututkimuksen 90 % luottamusvälin ulkopuolelle

Taulukosta voidaan havaita, että tapaukset, joista on suoritettu poliisitutkinta ja tilastoitu rikollisuus vastaavat hyvin toisiaan. Poikkeuksena ovat autot, joissa ero on silmiinpistävästi suuri. Eräänä syynä tähän saattaa olla edellä mainittu eri tutkimusten kohdejoukoissa ollut ero, se tuskin kuitenkaan selittää koko erotusta. 1)

Vajaa kaksi kolmasosaa (331000) yksilöön kohdistuneista omaisuusrikoksista näyttää kohdistuvan liikerakennuksiin, niiden osiin tai polttoaineeseen. Poliisin tutkimista rikoksista näitä oli vain vajaa puolet (41000), joten tässä ryhmässä myös piilorikosten osuus on lukumääräisesti suuri ja myös suhteellisesti korkea (88 %).

Tyypillisin omaisuusrikos näyttää olevan polkupyörän anastaminen tai vahingoittaminen, joita tapahtui yhteensä 215000. Polkupyörään kohdistuneista rikoksista anastuksia oli 56 %. Tyypillisin rikostilanne on, että säilytystilasta tai pihasta anastetaan siellä säilytettävä tai sinne jätetty polkupyörä.

1) Haastattelututkimuksessa henkilökohtaiseen omaisuuden laskettiin myös henkilön käytössä ollut omaisuus.

2) Suhde montako tilastoitua rikosta on sataa tässä tutkimuksessa saatua rikosta kohden.

Autoon kohdistuneista rikoksista (noin 49000) tyypillisimpiä olivat vahingonteot (69 %). Autoon kohdistuvia anastuksen yrityksiä niistä oli noin 12000 (25 %) Sensijaan auto kokonaisuudessaan anastettiin vain noin 3000 tapauksessa.

Rikoksia, joissa tavoiteltiin rahaa, arvopapereita tai asiakirjoja ilmeni tässä tutkimuksessa noin 43000. Tässä ryhmässä ovat mukana myös ilmitulleet noin 7000 shekkirikosta tai muuta omaisuusrikosta. Rahan, arvopapereiden tai asiakirjojen anastusten lukumäärä oli 36000, joka on noin 6 % kaikista yksilöön kohdistuneista omaisuusrikoksista.

Oman ryhmänsä rikosten kohteena muodostavat elintarvikkeet, juomat ja tupakka. Näihin kohdistuneita rikoksia ilmeni noin 12000 tapausta. Verrattuna muihin kohdehyödykkeisiin määrä tuntuu pieneltä. Selityksenä saattaa kuitenkin olla, että elintarvikkeiden anastukset harvoin kohdistuvat henkilöihin. Ne esiintyvät yleisimmin yrityksiin kohdistuvina myymälänäpistyksinä tai -varkauksina.

Perheen tai henkilön käyttöhyödykkeet: kotitalouslaitteet, korut, tekstiilit, käyttö- ja harrastusesineet ja aineet yms. olivat rikosten kohteena noin 120000 tapauksessa, joka on 21 % kaikista tutkimuksen omaisuusrikoksista. Suurin yksityinen tuoteryhmä, mihin nämä rikokset kohdistuivat, olivat vaatteet, jalkineet, laukut ja lompakot.

Erilaisia rakennus- tai työtarvikkeita anastettiin tai vahingoitettiin noin 27000 tapauksessa. Verrattuna muihin kohdehyödykkeisiin määrä on suhteellisen pieni. On kuitenkin muistettava, että tämä tutkimus kohdistui vain omaisuusrikosten yksilöuhreihin.

5.2.4. Omaisuusrikosten uhrien taustatietoja

Omaisuusrikosten uhriksi joutuneita oli 414500. Näistä yli 70 %:ssa omaisuusrikoksen kohteena oli haastatellun henkilökohtainen omaisuus. Tässä luvussa esitettävät uhrien taustatiedot koskevat haastateltuja, vaikka omaisuusrikos olisi kohdistunut haastatellun ruokakunnan tai alle 15 vuotiaan lapsen omaisuuteen.

Taulukko 28. Omaisuusrikokset sukupuolen, iän ja poliisitutkinnan suorittamisen mukaan

Sukupuoli, ikä	Omaisuusrikokset yhteensä	Omaisuusrikosten uhrit yhteensä	Poliisin tietoon tulleet tapaukset	Omaisuusrikosten poliisitutkinta		Tilastoidut omaisuusrikokset	
				suoritettu	%		% 1)
Yhteensä	571207	414466	163927	96223	17	86185	15
alle 15	-	-	-	-	-	2178	-
15-19	100103	74520	25443	12314	12	7540*	8
20-24	71691	52784	16059	8736	12	7586	11
25-34	156616	110829	39948	25533	16	21948	14
35-44	119982	81393	39912	22415	19	17618	15
45-54	61008	46915	24279	12593	21	14823	24
55-64	39736	29749	12902	10410	26	8282	21
65-74	22070	18275	5384	4222	19	4888	22
Yli 74	-	-	-	-	-	1322	-
Miehet	298169	218942	88095	49997	17	61820*	21
Naiset	273038	195524	75832	46227	17	23365*	9

*) arvo ei sijoitu haastattelututkimuksen tuloksen 90 %:n luottamusvälin alueelle

Yli 11 % väestöstä joutui tutkimusajanjaksona omaisuusrikoksen uhriksi. Keskimääräistä useammin uhriksi joutuvat alle 45 vuotiaat ikäryhmät. Määrällisesti eniten uhreja oli niin haastattelututkimuksessa kuin tilastoidussa rikollisuudessa 25-44 vuotiaiden ikäryhmässä. Väestöön suhteutettujen lukujen perusteella oli omaisuusrikoksen uhri yleisimmin nuori.

Niiden omaisuusrikosten kokonaismäärä haastattelututkimuksessa, joista tehtiin poliisitutkinta, vastaa tilastoidun rikollisuuden määrää. 15-19 vuotiaiden ikäryhmässä esiintyi tilastoidussa rikollisuudessa vähemmän omaisuusrikoksia kuin haastattelututkimuksessa. Muissa ikäryhmissä tulosten yhteensopivuus on hyvä. Omaisuusrikosten ilmoittamisalttius kasvaa uhrin iän lisääntyessä. Nuoriin kohdistuneissa omaisuusrikoksissa suoritettiin poliisitutkinta keskimäärin joka kahdeksannessa rikoksessa. 55-64 vuotiaisiin kohdistuneissa omaisuusrikoksissa poliisitutkinta tehtiin joka neljännestä rikoksesta.

Jos uhritutkimuksen ja tilastoidun rikollisuuden uhrin ikää koskevissa tuloksissa nuorinta ikäryhmää lukuunottamatta voidaan havaita vastaavuutta, on tuloksissa uhrin sukupuolta tarkasteltaessa selvä ero. Näyttää siltä, että miehet ilmoittavat omaisuusrikoksista viranomaisille myös tapauksissa, joissa omaisuusrikos on kohdistunut naisen omaisuuteen.

1) Suhde, montako tilastoitua rikosta tapahtui sataa tässä tutkimuksessa saatua rikosta kohden.

1970-luvulla tehtiin kaksi koko maan käsittävää tutkimusta omaisuusrikosten yksilöuhreista. 1) Seuraavasta taulukosta käy ilmi, että omaisuusrikosten uhrien kokonaismäärä on pysynyt ennallaan 1970-luvulta lähtien. Naisten osuus on vuodesta 1975 kuitenkin jonkin verran lisääntynyt, etenkin nuorimmissa ikäryhmissä.

Taulukko 29. Omaisuusrikosten uhrin vuosina 1972, 1975 ja 1980 sukupuolen mukaan (%).

	1972	1975	1980
Yhteensä	11	11	11,5
Miehet	12	14	12,5
Naiset	10	9	10,5
Haastatellut yhteensä	1103	968	10405

Haastattelututkimusten mukaan omaisuusrikosten yksilöuhrien määrä ei siis ole muuttunut. Poliisin tietoon tulleet omaisuusrikokset ovat kokonaismäärältään 1970-luvulla kuitenkin lisääntyneet, vaikka eräät rikokset, esim. moottoriajoneuvon luvaton käyttöönotto, ovat vähentymässä. 2) Tämä käy ilmi taulukosta 30, jossa on esitetty yleisimmät omaisuusrikokset eri haastattelututkimusten kohdevuosilta.

Taulukko 30. Poliisin tietoon tulleet omaisuusrikokset (mukana myös yhteisöihin kohdistuneet rikokset) vuosina 1972, 1975 ja 1980

Vuosi	Yhteensä*	Näpistys, varkaus, törkeä varkaus	Moottoriajoneuvon luvaton käyttöönotto	Petos, kavallus	Vahingon-teko
1972	111044	77259	9738	11082	12965
1975	138040	97828	11416	10376	18420
1980	138517	101155	7808	12511	17043

* Yhteensäsarake sisältää vain taulukossa mainitut rikosnimikkeet.

Taulukossa ei ole voitu erottaa yhteisöön kohdistuneita omaisuusrikoksia yksilöihin kohdistuneista. Vuonna 1980 poliisin tietoon tulleesta rikollisuudesta noin 40 % kohdistui yhteisöihin. Rikosvahinkotutkimuksen mukaan vuosien 1974-1980 omaisuusrikollisuuden kasvu kohdistui kokonaisuudessaan yhteisöihin, suurimman kasvun rikosryhmän ollessa näpistykset. 3) Yksilöuhrien määrä pysyi muuttumattomana. Tämä tukee eri haastattelututkimuksista saatujen tulosten trendiä.

1) ks. Leppä - Sirén: Omaisuusrikosten yksilöuhrit 1972 ja 1975; Vertailu. Helsinki 1976.

2) Ks. SVT XXIII A:117, s. 14

3) Niskanen, ss. 9-10. Vuonna 1974 tuli poliisin tietoon 12492 omaisuusrikosta vähemmän kuin vuonna 1975 taulukon 30 rikosryhmissä.

Omaisuusrikoksen uhrin kotipaikka on keskimääräistä useammin pääkaupunkiseudulla. 15 % pääkaupunkiseudulla asuvista joutui tutkimusajanjaksona omaisuusrikoksen uhriksi. Väli- ja Pohjois-Suomessa tapahtuu omaisuusrikoksen kohteeksi joutuminen hieman keskimääräistä harvemmin. Etelä-Suomessa määrä on maan keskitasoa.

Omaisuusrikoksia sattuu kaupungeissa useammin kuin maaseudulla. Tuhatta 15-74 vuotiasta kaupunkilaista kohden tapahtui vuoden aikana 197 omaisuusrikosta. Muissa kunnissa vastaava luku oli 86. Ulkomailta omaisuusrikoksen uhriksi joutui yli 16000 suomalaista.

Verrattaessa uhriksi joutuneiden määriä koko väestön (15-64 vuotiaat) työllisten määriin ammattiaseman mukaan käy ilmi, että työntekijöiden, toimihenkilöiden ja yrittäjien uhriksi joutumisprosentti on lähes sama, noin 13 %. Maataloudessa työskentelevistä sen sijaan alle 3 % joutui tutkimusajanjaksona omaisuusrikoksen kohteeksi. Opiskelijoista ja koululaisista oli omaisuusrikoksen uhriksi joutunut 17 %.

Taulukko 31. Omaisuusrikoksen uhrin ruokakunnan bruttomääräisten kuukausitulojen ja uhrin ammattiaseman mukaan

Ruokakunnan kuukausitulot, mk	Yhteensä	A m m a t t i a s e m a					Poliisi- tutkinta suoritettu	Uhrin va- kavimman omaisuus- rikoksen poliisi- tutkinta	
		Työnte- kijä	Toimi- henkilö	Maatalous- yrittäjä	Yrittäjä, Opiskelija, Muu	Opiskelija, koululainen			
Uhrin yhteensä	414466	133867	122526	5988	18728	68815	64542	96223	57966
-1500	22023	2525	1098	188	690	7900	9623	5552	1399
1501-2500	35719	9700	5754	654	1416	3087	15108	8331	5379
2501-3500	54412	20769	10219	156	1560	9667	12041	11614	9101
3501-4500	68495	27974	17135	1361	3041	8303	10681	13326	8354
4501-6500	99909	47174	32310	1325	4974	6883	7242	23991	13524
6501-8500	49669	14088	26393	557	1365	4835	2430	13660	7086
8501-10500	18336	2539	11121	542	1727	2171	236	4385	3021
yli 10500	23696	2355	15039	701	1996	2418	1187	7849	5052
Ei tietoa	42208	6744	3457	504	1959	23551	5993	7514	5050
Omaisuusrikokset yhteensä	571207	184388	168380	6619	31792	93555	86473	.	.
Poliisitutkinta suoritettu	96223	28876	28382	1844	10636	10540	15946	.	.
Uhrin vakavimman omaisuusrikoksen poliisitutkinta *	57966	18987	17538	878	4508	8874	7182	.	.

* Vakavimman sattuneen omaisuusrikoksen kriteerinä oli anastetun tai vahingoitetun omaisuuden bruttovahingon suuruus ja ellei tätä kriteeriä voitu käyttää, valittiin uhrille viimeksi sattunut omaisuusrikos.

Lähes neljäsosassa omaisuusrikosten uhriksijoutumisia olivat ruokakunnan bruttotulot 4501-6500 mk kuukaudessa. Kuukausitulojen ylittäessä 6500 mk kasautuvat omaisuusrikokset toimihenkilöille.

5.2.5. Aiheutuneet vahingot

Tutkimuksessa kerättiin tiedot anastetun ja takaisin saadun omaisuuden arvosta. Anastetun omaisuuden arvolla tarkoitettiin tällöin anastetun hyödykkeen käypää arvoa anastus- ja takaisinsaantihetkellä. Omaisuusrikoksen ollessa vahingonteko tiedusteltiin aiheutunut rahallinen menetys. Lisäksi kysyttiin, oliko uhri saanut korvauksia vakuutusyhtiöltä, rikoksen tekijöiltä tai valtiolta.

Henkilöön kohdistuneista omaisuusrikoksista aiheutui uhreille vuoden aikana yhteensä 313,1 milj. markan bruttovahinko. Anastetun omaisuuden bruttovahinko oli yhteensä 221,7 milj. markkaa, vahingoitetun omaisuuden 91,4 milj. markkaa. Takaisin arvioitiin anastettua omaisuutta saadun 56,3 milj. markan arvosta.

Keskimääräinen menetys oli anastuksissa 200 mk (mediaaniarvo), vahingonteoissa 50 mk. Jos anastukseen liittyi vahingonteko, on vahingonteosta aiheutuneet vahingot laskettu anastetun omaisuuden bruttoarvoon. Mikäli rikoksen kohteeksi joutunutta omaisuutta saatiin takaisin, oli sen mediaaniarvo 300 mk. Anastusten, joista tehtiin poliisitutkinta, mediaani oli kaksinkertainen kaikkiin anastuksiin verrattuna. Vahingonteoissa ero oli vielä selvempi. Myös omaisuusrikoksista laskettuihin keskiarvoihin pätee sama havainto: poliisille ilmoitetuissa tapauksissa keskimääräinen vahinko on ollut selvästi korkeampi verrattuna kaikkia omaisuusrikoksia koskeviin lukuihin.

Taulukko 32. Omaisuusrikoksista aiheutuneet keskimääräiset vahingot ja takaisin saatu omaisuus

Omaisuus- rikokset	Anastetun omaisuuden bruttoarvo (mk)	Vahingoitetun omaisuuden bruttoarvo (mk)	Takaisin saatu omaisuus (mk)
Yhteensä			
Mediaani	200	50	300
Keskiarvo	598	273	922
Poliisi- tutkinta			
Mediaani	400	450	500
Keskiarvo	1493	1590	1975

Anastuksissa olivat miehille ja naisille aiheutuneiden bruttovahinkojen mediaaniarvot yhtä suuret. Miehin kohdistuneiden anastusten keskiarvot ovat kuitenkin lähes 190 mk korkeammat. Tämä johtunee kohdehyödykkeiden erilaisuudesta, osa miehille kuuluvista autoista ja koneista on hinnaltaan korkeita.

Vahingoitetun omaisuuden mediaaniarvo oli miehillä 100 mk, naisilla 35 mk.

Vuosina 1972 ja 1975 tehtyjen omaisuusrikoksia koskevien selvitysten tukkuhintaindeksillä deflatoidut mediaaniarvot ovat huomattavasti korkeampia kuin uhritutkimuksen vastaavat luvut.

Taulukko 33. Omaisuusrikoksista aiheutuneet keskimääräiset bruttovahingot (mediaani) sukupuolen mukaan vuosina 1972, 1975 ja 1980 (mk). (suluissa deflatoimattomat luvut)

Vuosi	Miehet		Naiset	
1972	522	(192)	348	(128)
1975	384	(235)	304	(186)
1980	115		100	

Inflaatio on vuosien 1972-1980 välisenä ajanjaksona kasvattanut tukkuhintaindeksin arvon 2,7-kertaiseksi. Tämä vaikeuttaa vertailun suorittamista. Näyttää kuitenkin selvältä, että yksilöön kohdistuneista omaisuusrikoksista aiheutuneet keskimääräiset vahingot ovat jatkuvasti pienentyneet. Samalla erot sukupuolten välillä ovat tasoittuneet.

Tarkasteltaessa omaisuusrikoksista aiheutuneiden vahinkojen tasoa ilmenee, ettei 6 %:ssa omaisuusrikoksia aiheutunut vahinkoja. Kyseessä on tällöin ollut omaisuusrikoksen yritys. Alle 100 mk oli bruttovahinko yli kolmanneksessa omaisuusrikoksista. Näiden osuus bruttovahinkojen kokonaismarkkamäärästä oli vain 2,2 %. Toisaalta bruttovahinkojen kokonaismarkkamäärästä 40 % aiheutui rikoksista, joissa bruttovahingon arvo oli 10000 mk tai yli, vaikka niiden osuus kaikista omaisuusrikoksista oli vain 0,6 %.

Taulukko 34. Omaisuusrikoksista aiheutuneet bruttovahingot (anastukset ja vahingonteot).

Bruttovahinko	Omaisuusrikokset		Poliisin tietoon tulleet omaisuusrikokset			Omaisuusrikoksen poliisitutkinta suoritettu		
	Yhteensä Milj.mk		Yht.	%1)	Milj.mk	Yht.	%	Milj.mk
Yhteensä	571207	313,1	163928	29	223,0	96224	17	184,4
Ei vahinkoa	32805	-	2244	7	-	1087	3	-
1-49 mk	136356	2,4	3702	3	0,1	2701	2	0,1
50-99 mk	72819	4,5	9099	13	0,6	4846	7	0,4
100-249 mk	135516	20,1	39652	29	6,3	19339	14	2,9
250-499 mk	76057	25,6	36185	48	12,4	19017	25	6,6
500-999 mk	65303	40,8	38381	59	23,9	22596	35	14,1
1000-2499 mk	30039	43,2	18115	60	26,2	12598	42	18,3
2500-4999 mk	10365	31,0	9298	90	27,5	7754	75	23,1
5000-9999 mk	3443	21,5	2966	86	19,0	2591	75	17,1
10000 mk -	3626	124,0	2375	66	107,0	2033	56	101,8
Ei tietoa	4878	-	1911	39	-	1661	34	-

1) Poliisin tietoon tulleiden omaisuusrikosten osuus kaikista omaisuusrikoksista

Poliisille ilmoittamisalttius lisääntyy omaisuuden arvon kasvaessa eli pienistä omaisuusrikoksista ei usein oteta yhteyttä viranomaisiin. Vahingon arvon ollessa alle 100 markkaa tehtiin poliisitutkinta alle 4 %:ssa rikoksia. 65 %:ssa omaisuusrikoksia, joissa syntynyt bruttovahinko oli yli 5000 mk, suoritettiin poliisitutkinta. Yllättävältä vaikuttaa kuitenkin se, että korkeinkin bruttovahingon aiheuttaneista omaisuusrikoksista suuri osa jäi ilmoittamatta.

Yhteenlasketulta rahalliselta arvoltaan suurimmat omaisuusrikosten kohdehyödykeryhmät olivat autot, polkupyörät ja kotielektroniikka. Niihin kohdistuneista rikoksista koostui yli 60 % omaisuusrikoksista aiheutuneista bruttovahingoista. Seuraavassa taulukossa on esitetty omaisuusrikosten yleisimpien kohdehyödykkeiden osalle tulleet vahingot.

Taulukko 35. Omaisuusrikosten yleisimmät kohdehyödykkeet ja aiheutuneet vahingot (milj. mk)

Kohdehyödyke	Bruttovahinko		Takaisin saatu omaisuus	Bruttovahinko poliisin tutk. tapauksissa	Tilastoitu rikollisuus
	Yhteensä	Anastukset			
Yhteensä	313,1	221,7	56,3	184,4	77,1
Auto	117,0	61,2	26,5	99,8	19,3
Polkupyörä	45,8	41,2	14,0	9,7	7,6
Kotielektroniikka	30,9	26,3	1,6	11,0	9,6
Raha, arvopaperit	18,3	16,3	1,9	12,4	12,2
Vaatteet	14,8	13,7	0,1	3,2	2,6
Koneet	13,4	7,9	-	11,6	0,7
Korut, taide	13,2	12,0	2,3	6,7	2,9
Muut	59,7	43,1	9,9	30,0	22,2

Autoihin kohdistuneista rikoksista seurasi 117 milj. markan bruttovahinko. Summan tekee suureksi yksittäisen kohdehyödykkeen korkea arvo: 45 % kaikkien omaisuusrikosten kohdehyödykkeistä, joiden arvo oli yli 10000 mk, oli autoja. Yli 10000 markan arvoisten autojen osuus hyödykeryhmän bruttovahingoista oli 96 milj. markkaa. Toisaalta anastettuja autoja saatiin myös takaisin markkamääräisesti arvioituna selvästi keskimääräistä suurempi osuus.

Polkupyöriä anastettiin (128000 tapausta) ja vahingoitettiin (111000 tapausta) tutkimusajanjaksona 46 milj. markan arvosta. Bruttovahinko pyörää kohden oli hieman yli 200 mk (keskiarvo).

Autoihin ja koneisiin kohdistuvissa rikoksissa on vahingontekojen osuus selvästi korkeampi kuin muiden kohdehyödykkeiden kohdalla. Näyttää siltä, että kaikki vahingontekot eivät ilmene tilastoituna rikollisuutena.

Tilastoidussa rikollisuudessa jäävät yksilöön kohdistuneista omaisuusrikoksista aiheutuneet vahingot eräiden kohdehyödykkeiden osalta uhritutkimuksen vastaavia lukuja alhaisemmiksi. Etenkin autojen sekä maa-, metsä-, ja muussa teollisuudessa käytettävien koneiden ja laitteiden kohdalla erot ovat suuria. Yksi syy vahinkojen eroihin lienee omaisuusrikoksia koskeva filtterikysymys uhritutkimuksessa. Siinä tiedusteltiin uhrin henkilökohtaisessa käytössä olleeseen omaisuuteen kohdistuneet rikokset. Haastateltava on saattanut ilmoittaa hallussaan olevaan, mutta yhteisölle kuuluvaan autoon, koneeseen tai laitteeseen kohdistuneita rikoksia, joka tilastoidussa rikollisuudessa on luokiteltu yhteisöön kohdistuneiksi rikoksiksi. (Yhteisöjen omistamiin autoihin kohdistuneista rikoksista aiheutunut bruttovahinko oli tilastoidun rikollisuuden mukaan kokonaisuudessaan noin 22 milj. markkaa.)

Toinen vahinkojen suuruuteen vaikuttava tekijä liittyy anastetun hyödykkeen arvon määrittelyyn. Uhrien ilmoittama auton keskimääräinen arvo tapauksissa, joista tehtiin poliisitutkinta, oli kaksinkertainen verrattuna poliisin tekemään keskimääräisarvioon (tilastoidussa rikollisuudessa kohdehyödykkeen arvon määrittelivät viranomaiset).

Uhrin omaisuusrikoksesta kärsimää henkilökohtaista vahinkoa voivat takaisin saadun omaisuuden lisäksi alentaa vakuutusyhtiöiltä, rikoksen tekijältä tai valtiolta saadut korvaukset. Haastatteluaineistossa ei esiintynyt tapauksia, joissa uhri olisi saanut valtiolta korvauksen. 78 %:ssa omaisuusrikoksia ei korvauksia saatu muistakaan lähteistä, vaikka omaisuusrikoksesta oli aiheutunut omaisuusvahinkoja. Vakuutuksen ilmoitettiin korvanneen omaisuusrikoksia 31000 tapauksessa, rikoksen tekijän 6000 tapauksessa, joten vain 7 %:ssa omaisuusvahinkoja aiheuttaneista rikoksissa saatiin korvauksia.

Taulukko 36. Omaisuusrikoksista aiheutuneiden vahinkojen korvaaminen

Omaisuusvahinkojen korvaaminen	Omaisuusrikokset yhteensä %		Poliisille ilmoitettut rikokset yhteensä %		Poliisitutkinta suoritettu yhteensä %	
Yhteensä	571207	100	163927	100	96223	100
Ei aiheutunut vahinkoa	54445	10	17169	10	8459	9
Ei korvauksia	457079	80	102111	62	52812	55
Vakuutus korvasi	31354	5	28603	17	21281	22
Rikoksen tekijä korvasi	6125	1	3031	2	2557	3
Korvausasian käsittely kesken	17514	3	12775	8	10935	11
Ei tietoa korvauksesta	4690	1	238	0	179	0

69 %:ssa tapauksia, joissa vakuutusyhtiö oli maksanut korvauksia rikoksesta aiheutuneista omaisuusvahingoista, ilmoitettiin tehdyksi poliisitutkinta. Rikoksen poliisille ilmoittamisprosentti oli tällöin myös korkea, 92 %. Omaisuusrikosta koskevan korvausasian käsittely oli kesken yli 17000 tapauksessa. Myös tapauksissa, joiden korvauskäsittely oli meneillään, ilmoitettiin poliisitutkinta suoritetuksi varsin usein, 62 %:ssa tapauksia.

Vakuutusyhtiöiltä ilmoitettiin saadun korvauksia 24,5 mmk:n arvosta. Eniten korvauksia maksettiin autoihin, koneisiin, työkaluihin ja kotielektroniikkaan kohdistuneista omaisuusrikoksista. Rikoksen tekijän maksamien korvausten määräksi arvioitiin 0,8 mmk.

LIITTEET

LIITETAULUJEN SISÄLLYSLUETTELO JA LIITETAULUT

1. Väkivallan kohteeksi joutuneiden taustatietoja uhri- ja rikosvahinkotutkimuksessa 1980
2. Väkivallan uhriksi joutuneiden taustatietoja uhritutkimuksessa 1980
- 3a Väkivallanteot uhrin sukupuolen, väkivallan tapahtumapaikan sekä uhrin ja väkivallan tekijän välisen suhteen mukaan 1980
- 3c Väkivallanteot tilastoidussa väkivaltarikollisuudessa uhrin sukupuolen, väkivallan tapahtumapaikan sekä uhrin ja väkivallantekijän välisen suhteen mukaan 1980
4. Väkivaltatilanteet. Kokoomataulu 1980
5. Väkivallasta aiheutuneet rahalliset vahingot ja saadut korvaukset (mk) eri väkivaltatilanteissa 1980
6. Omaisuusrikosten uhrin omaisuuden hallintasuhteen, uhriksi joutumiskertojen määrän ja omaisuusrikostyyppin mukaan 1980
7. Omaisuusrikosten uhrin sukupuolen, iän, tapahtumakunnan suuruusluokan ja omaisuusrikostyyppin mukaan 1980
8. Omaisuusrikosten uhrin sukupuolen, iän, tapahtumakunnan suuruusluokan ja rikoksen tapahtumapaikan mukaan 1980
9. Omaisuusrikosten uhrin vuoden pääasiallisen toimeentulon, ammattiläisyyden, ruokakunnan kuukausitulojen, asuntotyyppin, tapahtumakunnan suuralueen ja omaisuusrikostyyppin mukaan 1980
10. Omaisuusrikosten uhrin rikoksen kohdehyödykkeen ja omaisuuden hallintasuhteen mukaan 1980
- 11a Omaisuusrikokset rikostyyppin, rikoksen tapahtumapaikan ja tapahtumakunnan suuralueen mukaan 1980
- 11b Poliisin tutkimat omaisuusrikokset rikostyyppin, rikoksen tapahtumapaikan ja tapahtumakunnan suuralueen mukaan 1980
- 11c Tilastoidut omaisuusrikokset, rikoksen tapahtumapaikan ja tapahtumakunnan suuralueen mukaan 1980
12. Omaisuusrikokset rikoksen kohdehyödykkeen ja omaisuuden hallintasuhteen mukaan 1980
- 13a Omaisuusrikokset pääasiallisen kohdehyödykkeen mukaan 1980
- 13b Poliisin tutkimat omaisuusrikokset pääasiallisen kohdehyödykkeen mukaan 1980
- 13c Tilastoidut omaisuusrikokset, rikostyyppin ja rikoksen pääasiallisen kohdehyödykkeen mukaan 1980

- 14a Omaisuusrikokset pääasiallisen kohdehyödykkeen ja tapahtumapaikan mukaan 1980
- 14b Poliisin tutkimat omaisuusrikokset pääasiallisen kohdehyödykkeen ja tapahtumapaikan mukaan 1980
- 14c Tilastoidut omaisuusrikokset pääasiallisen kohdehyödykkeen ja kohdepaikan mukaan 1980
- 15a Omaisuusrikokset sukupuolen, iän, tapahtumakunnan suuruusluokan ja omaisuusrikostyyppin mukaan 1980
- 15b Omaisuusrikokset, joista suoritettiin poliisitutkinta sukupuolen, iän, tapahtumakunnan suuruusluokan ja omaisuusrikostyyppin mukaan 1980
- 15c Tilastoitu rikollisuus uhrin sukupuolen, iän, tapahtumakunnan suuruusluokan ja omaisuusrikostyyppin mukaan 1980
- 16a Anastettu tai vahingoitettu omaisuus kohdehyödykkeen ja aiheutuneen bruttovahingon mukaan 1980
- 16b Anastettu tai vahingoitettu omaisuus poliisin tutkimissa rikoksissa kohdehyödykkeen ja aiheutuneen bruttovahingon mukaan 1980
- 17a Anastettu omaisuus kohdehyödykkeen ja aiheutuneen bruttovahingon mukaan 1980
- 17b Anastettu omaisuus poliisin tutkimissa rikoksissa kohdehyödykkeen ja aiheutuneen bruttovahingon mukaan 1980
- 17c Anastettu omaisuus tilastoiduissa rikoksissa kohdehyödykkeen ja aiheutuneen bruttovahingon mukaan 1980
- 18a Vahingoitettu omaisuus kohdehyödykkeen ja aiheutuneen bruttovahingon mukaan 1980
- 18b Vahingoitettu omaisuus poliisin tutkimissa rikoksissa kohdehyödykkeen ja aiheutuneen bruttovahingon mukaan 1980
- 18c Vahingoitettu omaisuus tilastoiduissa rikoksissa kohdehyödykkeen ja aiheutuneen bruttovahingon mukaan 1980
- 19a Anastettu tai vahingoitettu omaisuus kohdehyödykkeen ja aiheutuneen nettovahingon mukaan 1980
- 19b Anastettu tai vahingoitettu omaisuus poliisin tutkimissa rikoksissa kohdehyödykkeen ja aiheutuneen nettovahingon mukaan 1980
- 19c Tilastoiduissa rikoksissa aiheutunut nettovahinko kohdehyödykkeen ja aiheutuneen bruttovahingon mukaan 1980

Liitetäuluissa on käsitelty kokonaisrikollisuutta ja ilmoitettua rikollisuutta seuraavasti:

A = Kaikki tapahtumat (haastattelututkimus)

B = Poliisin tutkimat tapahtumat (haastattelututkimus)

C = Tilastoitu rikollisuus (rikosvahinkotutkimus)

LIITETAULUT

1. VÄKIVALLAN KOHTEEKSI JOUTUNEIDEN TAUSTATIEDOJA UHRI- JA RIKOSVAHINGOTUTKIMUKSESSA 1980

Ikä, sukupuoli, tapahtumakunnan suuralue	Väkivallan uhrin		Väkivaltatapahtumat			Tilastoitu väkivalta- rikollisuus ¹⁾
	Yhteensä	Uhrilla yli 3 tapahtumaa	Yhteensä	Poliisin tietoon tulleet tapaukset	Poliisitutkinta suoritettu	
YHTEENSÄ	366 550	68 480	629 860	54 835	23 054	15 131
15-19 vuotiaat	103 564	19 267	181 403	6 876	3 649	3 122
20-24 "	58 047	9 515	96 004	8 498	3 239	2 716
25-34 "	84 014	19 160	146 870	12 847	6 411	3 906
35-44 "	49 773	9 510	85 923	12 424	4 958	1 827
45-54 "	36 285	6 457	58 044	8 142	2 861	1 657
55-64 "	17 513	1 388	25 969	4 009	1 082	609
65-74 "	17 354	3 183	35 647	2 039	854	292
ei tietoa	-	-	-	-	-	1 001
MIEHET, yhteensä	216 905	35 803	365 702	37 706	15 656	11 879
15-19 vuotiaat	63 221	12 492	111 933	3 981	2 903	2 482
20-24 "	41 363	5 656	68 494	6 336	2 523	2 225
25-34 "	51 725	11 650	91 047	8 963	3 249	3 131
35-44 "	29 471	4 206	45 049	9 205	3 892	1 391
45-54 "	19 406	1 799	29 057	4 774	1 511	1 153
55-64 "	7 512	-	11 027	2 987	724	490
65-74 "	4 207	-	9 095	1 460	854	219
ei tietoa	-	-	-	-	-	788
NAISET, yhteensä	149 645	32 677	264 158	17 129	7 398	3 252
15-19 vuotiaat	40 343	6 775	69 470	2 895	746	640
20-24 "	16 684	3 859	27 510	2 162	716	492
25-34 "	32 289	7 510	55 823	3 884	3 162	775
35-44 "	20 302	5 304	40 874	3 219	1 066	436
45-54 "	16 879	4 658	28 987	3 368	1 350	504
55-64 "	10 001	1 388	14 942	1 022	358	119
65-74 "	13 147	3 183	26 552	579	-	73
ei tietoa	-	-	-	-	-	213
TAPAHTUMAKUNNAN SUURALUE						
Pääkaupunkiseutu	82 341	13 962	147 040	11 439	4 654	4 213
Etelä-Suomi	155 731	31 872	263 369	24 796	10 552	6 011
Väli-Suomi	81 906	12 494	137 432	13 935	5 361	3 233
Pohjois-Suomi	36 596	6 638	61 047	4 314	2 136	1 674
Ulkomaat, ei tietoa	9 976	3 514	20 972	351	351	-

1) Tilastoidun rikollisuuden määrät saatu rikosvahingot 1980-tutkimuksesta. Tilastoidun väkivaltarikollisuuden poiminnasta ks. s. 14 alaviite 3

2. VÄKIVALLAN UHRIKSI JOUTUNEIDEN TAUSTATIEDOJA UHRITUTKIMUKSESSA¹⁾ 1980

Siviilisäätö, yleissivistävä koulutus, ammattiasema, haastat- teluhetken toiminta, tulot	Väkivallan uhrin		Väkivaltatapahtumat			Poliisi tutkinnan suorittamis- prosentti
	Yhteensä	Uhrilla yli 3 tapahtumaa	Yhteensä	Poliisin tietoon tulleet tapaukset	Poliisitutkinta suoritettu	
YHTEENSÄ	366 550	68 480	629 860	54 835	23 054	3,7
Siviilisäätö						
Avioitiossa	131 651	29 743	232 575	29 274	12 615	5,4
Asumusero	4 903	2 481	10 223	1 744	1 074	10,5
Naimaton	190 655	30 010	321 066	16 386	6 854	2,1
Eronnut	24 388	4 585	42 807	5 427	1 802	4,2
Leski	13 560	1 661	21 438	1 288	709	3,3
Ei tietoa	1 393	-	1 751	716	-	-
Yleissivistävä koulutus						
Ylioppilas	54 982	9 541	95 510	8 129	3 193	3,3
Keski- tai peruskoulu	123 529	21 033	206 267	9 625	5 007	2,4
Kansakoulu tai osa keskikoulua	176 280	36 045	305 883	33 857	14 514	4,7
Osa kansakoulua tai ei mitään	10 366	1 861	20 449	2 508	340	1,7
Ei tietoa	1 393	-	1 751	716	-	-
Ammattiasema						
Työntekijä	121 290	21 848	205 920	20 785	8 034	3,9
Toimihenkilö	91 018	18 537	155 468	14 887	6 673	4,3
Maataloudessa	8 151	2 521	14 217	638	-	-
Yrittäjä	12 759	2 504	21 989	4 678	2 175	9,9
Opiskelija, koululainen	80 918	14 231	136 750	5 365	3 221	2,4
Muu	52 414	8 839	95 516	8 482	2 951	2,7
Haastatteluhetken toiminta						
Työssä	223 695	43 933	381 544	33 323	16 166	4,2
Työtön	14 813	2 194	24 893	3 665	716	2,9
Armeijassa	6 365	1 079	11 716	360	360	3,1
Opiskelija	80 918	14 231	136 750	5 365	3 221	2,4
Työkyvytön, eläkkeellä	36 254	4 937	65 173	7 056	2 591	4,0
Kotitalous	4 175	1 776	8 794	350	-	-
Muu	330	330	990	716	-	-
Ruokakunnan kuukausitulot						
1 500 mk tai alle	27 876	6 022	47 250	3 820	-	-
1 501 - 2 500 mk	32 575	5 399	60 185	6 933	2 978	4,9
2 501 - 3 500 "	48 205	7 009	77 209	6 044	2 854	3,7
3 501 - 4 500 "	54 149	8 988	89 145	9 198	5 740	6,4
4 501 - 6 500 "	76 653	16 767	141 181	10 975	4 624	3,3
6 501 - 8 500 "	41 040	7 519	69 713	6 527	2 187	3,1
8 501 -10 500 "	17 684	2 784	29 605	4 242	1 752	5,9
Yli 10 500 "	19 321	3 934	34 733	4 604	2 165	6,2
Ei tietoa	49 047	10 058	80 836	2 492	754	0,9

1) Rikosvahintotutkimuksessa ei tässä taulukossa esitetyistä taustamuuttujista kerätty tietoja

3 A. Väkivallanteot uhrin sukupuolen, väkivallan tapahtumapaikan sekä uhrin ja väkivallan tekijän välisen suhteen mukaan 1980

Uhrin sukupuoli, väkivallan ta- pahtumapaikka	Yhteensä	V ä k i v a l l a n t e k i j ä						Lapsi tai vanhempi	Muu ruoka- kunnasta	Ei tietoa
		Tunte- maton	Tuttu vain ulkonäöltä	Tuttu Suku- lainen	Avio- tai avopuoliso					
Yhteensä	629860	285224	125115	110616	13841	62344	10685	10055	11980	
Oma asunto	124261	13650	3926	24056	6476	54774	9985	8599	2795	
Muu asunto	27791	1740	5158	14359	2217	3617	700	-	-	
Piha, porras- käytävä	26669	5860	7540	7364	3723	1451	-	373	358	
Koulu	17792	1432	7915	8445	-	-	-	-	-	
Baari, ravin- tola, tanssit	110639	56393	35688	17078	375	744	-	361	-	
Julkinen rakennus	21172	11563	7440	2169	-	-	-	-	-	
Katu, muu jul- kinen paikka	221558	165390	32411	19796	334	350	-	722	2555	
Kulkuneuvo	20617	14107	2258	3201	338	372	-	-	341	
Muu	59361	15089	22779	14148	378	1036	-	-	5931	
Miehet, yhteensä	365702	198958	84841	64563	6668	334	1824	1081	7433	
Oma asunto	16580	2542	2539	6053	1882	334	1824	708	698	
Muu asunto	8000	1390	1034	5226	350	-	-	-	-	
Piha, porras- käytävä	18613	4087	6095	3977	3723	-	-	373	358	
Koulu	13290	1074	5499	6717	-	-	-	-	-	
Baari, ravin- tola, tanssit	85995	48080	24738	12802	375	-	-	-	-	
Julkinen rakennus	15438	8731	4538	2169	-	-	-	-	-	
Katu, tori, muu julkinen paikka	149703	109746	23249	14528	-	-	-	-	2180	
Kulkuneuvo	15249	11241	2258	1071	338	-	-	-	341	
Muu	42834	12067	14891	12020	-	-	-	-	3856	
Naiset, yhteensä	264158	86266	40274	46053	7173	62010	8861	8974	4547	
Oma asunto	107681	11108	1387	18003	4594	54440	8161	7891	2097	
Muu asunto	19791	350	4124	9133	1867	3617	700	-	-	
Piha, porras- käytävä	8056	1773	1445	3387	-	1451	-	-	-	
Koulu	4502	358	2416	1728	-	-	-	-	-	
Baari, ravin- tola, tanssit	24644	8313	10950	4276	-	744	-	361	-	
Julkinen rakennus	5734	2832	2902	-	-	-	-	-	-	
Katu, tori, muu julkinen paikka	71855	55644	9162	5268	334	350	-	722	375	
Kulkuneuvo	5368	2866	-	2130	-	372	-	-	-	
Muu	16527	3022	7888	2128	378	1036	-	-	2075	

3C. VÄKIVALLANTEOT TILASTOIDUSSA VÄKIVALTARIKOLLISUUDESSAUHRIN SUKUPUOLEN, VÄKIVALLAN TAPAHTUMAPAIKAN SEKÄ UHRIN JA VÄKIVALLANTEKIJÄN VÄLISEN SUHTEEN MUKAAN 1980. 1)

UHRIN SUKUPUOLI, VÄKIVALLAN TA- PAHTUMAPAIKKA	YHTEENSÄ	V Ä K I V A L L A N T E K I J Ä				SUKU- LAINEN	AVIO- TAI AVOPUOLISO	LAPSI TAI VANHEMPI	MUU RUOKA- KUNNASTA	EI TIETOA
		TUNTE- MATON	TUTTU ULKONAÖBLTÄ	VAIN TUTTU	TUTTU					
YHTEENSÄ	15131	3527	2701	3347	307	709	142	38	4359	
OMA ASUNTO	1982	116	251	673	113	564	106	13	148	
MUU ASUNTO	1275	109	304	584	99	24	-	-	155	
PIHA, PORRAS- KÄYTÄVÄ	764	132	228	232	18	46	12	-	95	
KOULU	95	11	35	49	-	-	-	-	-	
BAARI, RAVINTOLA, TANSSIPAIKKA	3368	852	668	648	17	7	1	-	1175	
JULKINEN RAKENNUS	299	97	69	44	-	-	-	-	89	
KATU, MUU JULKINEN PAIKKA	5593	1758	916	582	38	8	23	25	2243	
KULKUNEUVO	347	123	32	129	11	-	-	-	53	
MUU	1407	329	197	406	11	61	-	-	401	
MIEHET, YHTEENSÄ	11879	2818	2206	2594	258	40	124	24	3815	
OMA ASUNTO	1000	103	201	384	92	40	87	13	80	
MUU ASUNTO	984	78	230	457	82	-	-	-	138	
PIHA, PORRAS- KÄYTÄVÄ	566	116	177	159	17	-	12	-	84	
KOULU	88	11	28	49	-	-	-	-	-	
BAARI, RAVINTOLA, TANSSIPAIKKA	2942	722	583	589	17	-	1	-	1030	
JULKINEN RAKENNUS	241	81	38	32	-	-	-	-	89	
KATU, TORI, MUU JULKINEN PAIKKA	4855	1446	781	542	38	-	23	11	2014	
KULKUNEUVO	189	31	22	73	11	-	-	-	53	
MUU	1014	230	146	309	1	-	-	-	327	
NAISET, YHTEENSÄ	3252	708	494	755	49	669	19	14	544	
OMA ASUNTO	982	12	50	289	21	523	19	-	68	
MUU ASUNTO	291	31	75	127	17	24	-	-	17	
PIHA, PORRAS- KÄYTÄVÄ	198	16	51	73	1	46	-	-	10	
KOULU	7	-	7	-	-	-	-	-	-	
BAARI, RAVINTOLA, TANSSIPAIKKA	426	130	85	59	-	7	-	-	145	
JULKINEN RAKENNUS	59	16	30	12	-	-	-	-	-	
KATU, TORI, MUU JULKINEN PAIKKA	738	313	134	40	-	8	-	14	229	
KULKUNEUVO	158	91	10	56	-	-	-	-	-	
MUU	393	99	51	97	10	61	7	-	74	

1) AINEISTONA RIKOSVAHINGOT 1980:N TIEDOT. TAPAHTUMIEN POIMINNASTA KS. S. 23 ALAVIITE 1.

4. VÄKIVALTATILANTEET. KOKOOMATAULU 1980

	Väkivaltatilanne						
	Yhteensä	Perheväki- valta	Pienryhmä- väkivalta	Työpaikka- väkivalta	Katuväki- valta	Muu satun- nainen väki- valta	Muu väki- valta
Väkivallan uhrin							
Yhteensä	366 550	32 694	81 583	47 556	117 125	70 984	16 608
Miehet	216 905	1 429	45 237	30 254	75 969	56 876	7 140
Naiset	149 645	31 265	36 346	17 302	41 156	14 108	9 468
Uhrilla yli kolme uhrikertaa	68 480	14 323	11 952	19 557	9 606	9 937	3 105
Väkivaltatapahtumat							
Yhteensä	629 860	72 677	123 438	103 783	188 676	112 076	29 210
Poliisitutkinta suoritettu	23 054	2 465	3 005	4 620	4 779	5 618	2 567
%	3,7	3,4	2,4	4,5	2,5	5,0	8,8
Väkivallan vakavuus¹⁾							
- lievä	470 948	44 807	83 448	90 223	143 971	82 178	26 321
- vakava	158 912	27 870	39 990	13 560	44 715	29 898	2 879
Sairaslomavuorokaudet							
yhteensä	120 625	23 919	14 794	11 417	59 335	10 810	350
Väkivallanteon tekijät							
Yhteensä	1 075 882	72 677	169 422	168 994	419 208	210 978	34 603
Miehet	963 216	71 645	148 876	138 287	383 903	193 999	26 506
Naiset	112 666	1 032	20 546	30 707	35 305	16 979	8 097
Väkivallan tekijöitä enemmän kuin yksi	151 862	-	13 481	21 917	81 997	32 653	1 814

1) Vakavaksi väkivallaksi on luokiteltu lyönti tai sitä vakavampi teko

5. VÄKIVALLASTA AIHEUTUNEET RAHALLISET VAHINGOT JA SAADUT KORVAUKSET (MK) ERI VÄKIVALTATILANTEISSA

	Väkivaltatilanne						
	Yhteensä	Perheväki- valta	Pienryhmä- väkivalta	Työpaikka- väkivalta	Katuväki- valta	Muu satun- nainen väki- valta	Muu väki- valta
Vahingot, korvaukset							
Bruttovahinko [*])	18 197 538	1 974 389	1 218 644	3 479 570	8 224 472	3 037 123	263 340
Uhrin netto- vahinko ^{**})	16 015 532	1 894 143	1 218 644	2 334 310	7 343 472	3 031 753	193 210
Vahingot:							
(1) Nettosairas- kulut	1 504 065	263 711	224 552	31 700	811 942	148 900	23 260
(2) Työansion- menetykset	10 781 790	1 234 860	322 200	1 613 070	5 290 000	2 321 660	-
(3) Vaate- vahingot	2 064 802	244 550	182 682	611 920	660 880	364 770	-
(4) Muut vahingot	2 539 325	151 022	489 210	881 940	580 650	196 423	240 080
Korvaukset							
(5) Sairaskulujen korvaukset	1 307 556	80 246	-	340 940	881 000	5 370	-
(6) Omaisuusvahinkojen korvaussumma	874 450	-	-	804 320	-	-	70 130
Korvaukset yhteensä	2 182 006	80 246	-	1 145 260	881 000	5 370	70 130

*) Bruttovahinko = (1) + (2) + (3) + (4) + (5)

**) Nettovahinko = (1) + (2) + (3) + (4) - (6)

6. OMAISUUSRIKOSTEN UHRIT OMAISUUDEN HALLINTASUHTEN, UHRIKSI JOUTUMISKERTOJEN MÄÄRÄN JA OMAISUUSRIKOSTYYPIIN MUKAAN 1980

Rikoksen kohteena haastatellun omaisuus Uhriksi joutu- miskerrat	Yhteensä*	Omaisuusrikostyyppi		Vahingon- teho	Vahingonteon yritys
		Anastus	Anastuksen yritys		
1	243 187	187 757	27 842	53 530	-
2	36 204	20 117	853	11 011	-
3	9 466	5 226	358	1 208	-
4	1 073	731	-	731	373
5	1 882	349	373	-	358
6-10	1 272	720	-	537	-
yli 10	731	-	-	-	-
toistuvasti	1 244	358	358	528	358
Yhteensä	295 083	215 257	29 784	67 544	1 089

Rikoksen kohteena haastatellun ruokakunnan omaisuus Uhriksi joutu- miskerrat	Yhteensä*	Omaisuusrikostyyppi		Vahingon- teho	Vahingonteon yritys	Shekkejä anastettu
		Anastus	Anastuksen yritys			
1	77 372	54 568	10 231	18 766	474	901
2	13 328	5 750	732	3 718	-	1 619
3	3 232	1 249	-	1 091	-	-
4	1 268	490	-	936	-	-
5	462	-	-	716	373	-
6-10	903	-	-	386	-	342
yli 10	1 018	-	-	-	-	645
toistuvasti	143	71	-	72	-	-
Yhteensä	97 726	62 129	10 963	25 684	847	3 507

Rikoksen kohteena haastatellun alle 15-vuotiaan lapsen omaisuus Uhriksi joutu- miskerrat	Yhteensä*	Omaisuusrikostyyppi		Vahingon- teho	Vahingonteon yritys
		Anastus	Anastuksen yritys		
1	49 053	34 905	1 441	20 183	354
2	10 614	5 696	-	4 274	528
3	3 086	541	-	1 959	-
4	894	187	-	-	-
5	907	-	373	374	-
6-10	521	-	-	894	373
yli 10	723	373	-	350	-
toistuvasti	519	170	-	349	-
Yhteensä	66 347	41 873	1 814	28 383	1 255

* Koska haastateltu on voinut ilmoittaa joutuneensa tutkimusajanjaksona useamman eri tyyppisen omaisuusrikoksen kohteeksi, yhteensä sarakkeen luvut eivät aina vastaa omaisuusrikostyyppien summana saatavia lukuja.

TILASTOKESKUS
7. OMAISUUSRIKOSTEN UHRIT SUKUPUOLEN, IÄN, TAPAHTUMAKUNNAN SUURUUSLUOKAN JA OMAISUUSRIKOSTYYPIIN MUKAAN 1980 22.2.1983

SUKUPUOLI, IKÄ	RIKOKSET YHTEENSÄ	OMAISUUSRIKOSTYYPI OMAISUUTTA LUVATTA TUNKEUTUEN	VARASTETTU MUUTEN	OMAISUUTTA VARASTAA LUVATTA TUNKEUTUEN	YRITETTY MUUTEN	OMAISUUTTA VAHINGOI- TETTU	YRITETTY VAHIN- GOITTA	SHEKKIEN VÄÄRIN- KÄYTTÖ	MUUT OMAISUUS- RIKOKSET
YHTEENSÄ	414466	58200	232084	19107	11415	90580	474	1567	1039
15-19 VUOTIAAT	74520	6725	47650	1818	2489	15660	119	60	-
20-24	52784	9147	31271	1647	1590	8946	183	-	-
25-34	110829	13370	55866	6821	3173	29548	172	1182	698
35-44	81393	11193	44468	4907	1436	19186	-	203	-
45-54	46915	7592	25682	2632	909	9637	-	122	341
55-64	29749	6696	16241	707	724	5382	-	-	-
65-74	18275	3477	10907	576	1094	2221	-	-	-
MIEHET	218942	31755	121754	12386	5775	45658	183	392	1039
15-19 VUOTIAAT	36890	1583	24387	1268	1772	7880	-	-	-
20-24	28768	5577	18510	1086	350	3062	183	-	-
25-34	63680	9666	31403	5830	1914	13866	-	303	698
35-44	40724	6414	21304	2320	1089	9508	-	89	-
45-54	26082	4360	13436	1520	425	6002	-	-	341
55-64	13125	2451	7330	-	225	3119	-	-	-
65-74	9672	1704	5384	363	-	2221	-	-	-
NAISET	195524	26444	110331	6721	5640	44922	291	1175	-
15-19 VUOTIAAT	37630	5141	23262	551	717	7780	119	60	-
20-24	24016	3570	12761	561	1240	5885	-	-	-
25-34	47149	3704	24463	991	1259	15681	172	879	-
35-44	40669	4779	23164	2587	347	9678	-	114	-
45-54	20833	3233	12246	1112	484	3635	-	122	-
55-64	16624	4244	8911	707	499	2263	-	-	-
65-74	8603	1773	5523	213	1094	-	-	-	-
TAPAHTUMAKUNNAN SUURUUSLUOKKA									
PÄÄKAUPUNKISEUTU	78281	11665	38796	4850	1103	20769	119	620	358
YLI 100000 ASUKKAAN MUUT KAUPUNGIT	31685	3461	17099	1350	358	9060	183	175	-
50-100000 ASUKKAAN KAUPUNGIT	59272	7170	33949	1473	2013	13985	-	-	681
20-49999 ASUKKAAN KAUPUNGIT	75754	9582	44748	3176	2428	15530	-	290	-
MUUT KAUPUNGIT	63588	7944	39227	2810	513	12971	-	122	-
MUUT KUNNAT	87741	15084	48310	4312	2847	16658	172	359	-
EI TIETOA	1930	-	855	-	-	1075	-	-	-
ULKOMAAT	16214	3294	9100	1135	2153	533	-	-	-

TILASTEKESKUS
8. OMAISUUSRIKOSTEN UHRI. SUKUPUOLEN, IÄN, TAPAHTUMAKUNNAN SUURUUSLUOKAN JA RIKOKSEN TAPAHTUMAPAIKAN MUKAAN 21.2.1983
1980

SUKUPUOLI, IKÄ, TAPAHTUMA- KUNNAN SUURUUS- LUOKKA	RIKOKSEI YHTEENSÄ	TAPAHTUMAPAIKKA TYÖ- PAIKKA TAI SEN PIHA	ASHUON. SÄILY- TYSTI- LA	VAP-AJAN ASUNTO TAI PIHA	AUTON SISÄL- TÄ	KOULU TAI SEN PIHA	JULK. RAKEN. T. PIHA	JULK. LIIK. VÄLINE	BAARI,RA- VINTOLA, TANSSIP.	KATU, TORI, YMS. PAIKKA	MUU TAPAHT. PAIKKA	VENE- LAITURI, -VAJA	EI TIETOA	
YHTEENSÄ	414466	25277	132968	54168	11849	25304	30292	49993	5570	10140	43373	12874	8632	4026
15-19 VUOTIAAT	74520	2589	17188	9226	1340	2010	14333	11281	1818	2549	9935	1847	403	-
20-24	52784	2441	17202	7947	-	6778	764	5453	-	2389	5935	2775	348	753
25-34	110829	7723	41834	16660	1811	8294	3994	10014	698	2581	10560	2830	3141	690
35-44	81393	4776	27664	9169	2556	5041	7305	9918	358	1822	7695	2141	1909	1039
45-54	46915	5193	12474	4324	2455	2418	3274	5489	901	799	5849	893	2066	781
55-64	29749	2556	9220	4187	2739	763	621	4220	-	-	3399	791	489	763
65-74	18275	-	7385	2654	948	-	-	3618	1795	-	-	1598	277	-
MIEHEI	218942	13480	68018	24643	6201	14976	11582	24624	2090	5168	28061	10675	6827	2598
15-19 VUOTIAAT	36890	1265	9116	4669	712	915	4263	5011	690	1455	7018	1447	330	-
20-24	28768	1209	7832	4105	-	4285	67	2951	-	783	4173	2605	348	410
25-34	63680	4547	23131	7791	1098	5245	1936	5479	341	732	8040	1951	2700	690
35-44	40724	2418	13549	4073	1639	2830	3503	5007	-	1516	2900	1755	1412	123
45-54	26082	3572	6509	2086	1124	1528	1542	2302	358	681	3721	529	1418	713
55-64	13125	470	3740	867	893	173	272	2705	-	-	2208	791	342	663
65-74	9672	-	4141	1052	735	-	-	1169	701	-	-	1598	277	-
NAISET	195524	11798	64950	29525	5648	10328	18710	25369	3480	4972	15313	2199	1805	1427
15-19 VUOTIAAT	37630	1324	8072	4557	629	1095	10069	6270	1128	1094	2917	400	73	-
20-24	24016	1232	9370	3841	-	2493	697	2502	-	1606	1762	170	-	343
25-34	47149	3176	18703	8869	713	3049	2058	4535	358	1848	2519	879	441	-
35-44	40669	2358	14116	5096	917	2211	3803	4911	358	306	4795	386	497	916
45-54	20833	1621	5964	2239	1331	890	1732	3187	543	118	2128	364	648	68
55-64	16624	2086	5480	3320	1846	591	350	1515	-	-	1191	-	146	100
65-74	8603	-	3245	1603	213	-	-	2449	1094	-	-	-	-	-
TAPAHTUMAKUNNAN SUURUUSLUOKKA														
PÄÄKAUPUNKISEUTU YLI 100000 ASUKKAAN	78281	4614	24993	19140	249	3633	4114	5965	-	1789	12091	978	179	537
MUT KAUPUNGI 50-100000 ASUKKAAN	31685	1464	14826	5019	-	1084	1813	2663	358	122	3723	175	439	-
KAUPUNGI 20-50000 ASUKKAAN	55272	3864	20579	8103	1399	1915	4354	6008	341	1020	7961	2449	862	418
KAUPUNGI	75754	3521	27113	9135	461	5457	8061	11607	-	1775	5452	1050	1320	802
MUT KALFUNGI	63568	4900	19184	6576	1489	3443	6032	8415	-	1383	6058	2944	2912	252
MUT KUNNAT	87741	5761	25364	5836	8252	8162	5553	10665	-	3028	7000	4912	2920	287
EI TIETOA	1930	-	-	-	-	-	-	-	543	-	-	-	-	1386
ULKUMAAT	16214	1151	908	358	-	1611	366	4671	4329	1024	1088	366	-	343

TILASTIKESKUS 21.2.1983
 9. OMAISUUSRIKUSTEN UHRIT VUODEN PÄÄASIALLISEN TOIMEENTULON, AMMATTIASEMAN, RUOKAKUNNAN KUUKAUSITULOJEN, ASUNTOTYYPIIN, TAPAHTUMAKUN-
 NAN SUURALUEEN JA OMAISUUSRIKOSTYYPIN MUKAAN 1980

	RIKOKSET YHTEENSÄ	OMAISUUSRIKOSTYYPPI OMAISUUTTA LUVATTA TUNKEUTUEN	VARASTETTU MUUTEN	OMAISUUTTA VARASTAA LUVATTA TUNKEUTUEN	YRITETTY MUUTEN	OMAISUUTTA VAHINGOI- TETTU	YRITETTY VAHIN- GOITTA	SHEKKIEN VÄÄRIN- KÄYTTÖ	MUUT OMAISUUS- RIKOKSET
YHTEENSÄ	414466	58200	232084	19107	11415	50580	474	1567	1039
PÄÄASIALLINEN TOIMEENTULO									
PALKKA- TAI YRITTÄ- JÄTULCT	260535	37188	142831	14695	6332	57975	354	861	698
TYÖKÄYTT. ELÄKE	18022	3928	9835	-	630	3629	-	-	-
MUU ELÄKE	22623	4238	14139	925	-	2981	-	-	341
TOISEN HENKILÖN TULOT	91204	9226	53226	2589	4453	21242	119	348	-
TYÖTIETMYSKORVAUS	6865	1226	3704	541	-	1395	-	-	-
SAIRAUSPÄIVÄRAHA	1155	341	456	-	-	358	-	-	-
OPINTI-/PLU LAINA	10241	1695	6312	358	-	1877	-	-	-
OMAISLUSTULCT	1141	358	-	-	-	425	-	358	-
EI TIETCA	2279	-	1581	-	-	698	-	-	-
AMMATTIASEMA									
TYÖNTEKIJÄ	133868	19742	78557	6656	2615	25892	-	405	-
TOIMIHENKILÖ	122527	16769	63984	6342	3367	30444	354	568	698
MAATALCUSYRITTÄJÄ	5006	433	3330	535	-	709	-	-	-
MAATALYR-PERH-JÄS.	982	-	542	-	-	440	-	-	-
YRITTÄJÄ TAI AMMA- TINTAFUJITTAJA	18313	3223	9064	1638	179	4087	-	122	-
YRITTI-PERH-JÄSEN	415	347	68	-	-	-	-	-	-
OPIKELIJA	68816	5331	40928	2122	2839	17119	119	358	-
MUU	64539	12354	35612	1815	2415	11889	-	114	341
RUOKAKUNNAN KUUKAUSITULCT (BRUTIO)									
-1500	22023	3454	13766	358	-	4064	-	-	341
1501-2500	35719	6783	19856	1239	872	6787	183	-	-
2501-3500	54753	5392	34355	2322	1648	10217	172	646	-
3501-4500	68495	10663	37951	3619	2063	14077	-	122	-
4501-5500	100001	13920	51316	5926	2832	25355	119	176	358
6501-8500	49669	7279	27665	1857	2054	10055	-	419	341
8501-10500	18336	3366	8627	1294	-	4937	-	114	-
YLI 10500	24404	5031	13528	1087	640	4028	-	89	-
EI TIETCA	41065	2273	25020	1406	1306	11061	-	-	-
ASUNNEN LAATU									
PIENTALO	156120	25199	90684	6191	2801	30724	172	350	-
RIVITALO	39679	6263	18489	1202	2985	10250	302	189	-
KERRASTALO	209057	25134	116922	11219	5629	48261	-	853	1039
MUU RAKENNUS	9609	1604	5989	496	-	1345	-	175	-
TAPAHTUMAKUNNAN SUURALLE									
PÄÄKAUPUNKISEUTU	78281	11665	38796	4850	1103	20769	119	620	358
ETELÄ-SUOMI	183542	24122	102989	7881	4235	43482	354	478	-
VÄLI-SUOMI	89632	12581	51795	3414	2159	18826	-	176	681
PCHJGIS-SUOMI	44867	6538	28549	1827	1765	5896	-	293	-
EI TIETCA	1930	-	855	-	-	1075	-	-	-
ULKOPAAT	16214	3294	9100	1135	2153	533	-	-	-

TILASTOKESKUS
 10. OMAISUUSRIKOSTEN UHRIT RIKOKSEN KOHDEHYÖDYKKEEN JA OMAISUUDEN HALLINTASUHTEN MUKAAN 1980

OMAISSUUSRIKOKSEN KOHDEHYÖDYKE	RIKOKSET YHTEENSÄ	OMAISSUUDEN KOHDISTUI HAASTATELTUUN	HALLINTASUHDE KOHDISTUI HAASTATELLUN ALLE 15-V. LAPSEEN	KOHDISTUI HAASTATELLUN RUOKAKUNTAAN	KOHDISTUI RUOKAKUNNAN SHEKKIIN	KOHDISTUI RUOKAKUNNAN LUOTTOKORTTIIN
YHTEENSÄ	414466	286580	53098	73220	1567	-
RAHAA, ARVOPAPEREITA, ASIAKIRJOJA	30350	23547	2140	3095	1567	-
ELINT. JUOMAT, TUPAKKA	9329	6140	180	3009	-	-
VAATTEET, JALKINEET, LAUKUT, LOMPAKOT	29567	24148	4162	1257	-	-
KANKAAT, SISUSTUS- JA TALOUSTEKSTIILIT YMS	2189	1081	-	1108	-	-
HENKILÖKOHTAINEN HY- GIENIA, LÄÄKKEET	4365	4198	-	167	-	-
HARRASTUS-, ASKARTE- LUVÄLINEET, LELUT, KIRJAT, KOHT. TARV.	5091	1703	3388	-	-	-
KODINKONEET, -ELEKT- RONIIKKA, -KALUSTEET, SOITTIMET, VALOKU- VAUSVÄLINEET	20976	15016	179	5781	-	-
KULTA, KORUT, ARVO- ESINEET, TAIDE	10560	7616	712	2231	-	-
KOTITALOUSTARVIK. JA VÄLINEET (EI SÄHKÖJ.)	2841	2841	-	-	-	-
ULKOILU-, URHEILU-, AMPUMA-, KALASTUS- VÄLINEET	12182	6964	2771	2447	-	-
MAA- JA METSÄTALOUS- TUOTTEET JA TARVIK.	1315	358	-	957	-	-
MAA-, METSÄTALOUS- RAKENNUSKONEET, KULJETUSLAITTEET	2530	1756	-	774	-	-
RAKENNUKSEN OSAT JA MELCITUKSET	5624	2085	187	3351	-	-
RAKENNUSTARVIKKEET JA AINEET	1765	1429	-	336	-	-
TYÖKALUT	6223	4399	179	1645	-	-
TEOLLISUUDEN, YRI- TYSTEN, YHTEISÖJEN KONEET, LAITTEET JA TARVIKKEET	2183	1767	-	414	-	-
AUTOT	36947	28662	-	8286	-	-
MOPEDI TAI MOOTTO- RIPYÖRÄ	8678	5994	1046	1638	-	-
POLKUPYÖRÄ	154195	102401	32192	19603	-	-
MUUT KULKU- JA KUL- JETUSVÄLINEET	7623	3291	1592	2740	-	-
ERI KULKU- JA KULJE- TUSVÄLINEIDEN OSAT	35216	24053	4189	6974	-	-
PCLTIC- JA VOITELU- AINEET	15284	11162	-	4122	-	-
TEOLLISUUSKEMIKAALIT JA RAAKA-AINEET	-	-	-	-	-	-
MUUT	698	698	-	-	-	-
EI TIETOA	8732	5268	179	3285	-	-

TILASTOKESKUS
 IIA. OMAISUUSRIKOKSET RIKOSTYYPIN, RIKOKSEN TAPAHTUMAPAIKAN JA TAPAHTUMAKUNNAN SUURALUEEN MUKAAN 1980

14.3.1983

OMAISSUUSRIKOKSEN TAPAHTUMAPAIKKA	RIKOKSET YHTEENSÄ	OMAISSUUSRIKOSTYYPPI		OMAISSUUTTA VARASTAA LUVATTA TUNKEUTUEN	YRITETTY MUUTEN	OMAISSUUTTA VAHINGOI- TETTU	YRITETTY VAHIN- GOITTA	SHEKKIEN VÄÄRIN- KÄYTTÖ	MUUT OMAISSUUS- RIKOKSET
		LUVATTA TUNKEUTUEN	MUUTEN						
YHTEENSÄ	571207	63850	304868	25011	18149	151032	994	6264	1039
TYÖPAIKKA	31021	2488	21351	1071	334	5777	-	-	-
ASUINHUONEISTO TAI SEN PIHA	186263	13760	115276	7351	6059	43007	811	-	-
JOKIN SÄILYTYSILMA	77858	12118	24759	2771	740	37470	-	-	-
VAPAA-AJAN ASUNTO TAI SEN LÄHEISYYS	14593	8236	2258	2817	-	1282	-	-	-
AUTON SISÄLTÄ	34398	15840	14243	1418	2597	300	-	-	-
KOULU TAI SEN PIHA	45187	-	22269	342	1074	21501	-	-	-
MUU JULKINEN RAKEN- NUS TAI SEN PIHA	63471	1857	47715	1136	1131	11633	-	-	-
JULKINEN LIIKENNE- VÄLINE	6687	70	4467	-	1451	358	-	-	341
BAARI, RAVINTOLA, TANSSIPAIKKA	14712	-	12635	-	469	1267	-	-	341
KATU, TORI TAI MUU JULKINEN PAIKKA	57493	1860	22798	5706	2810	23780	183	-	358
MUU TAPAHT. PAIKKA	24103	1225	14396	92	1142	1161	-	6086	-
VENELAIT. TAI VAJA EI TIETOA	10317	6397	672	1643	-	1605	-	-	-
EI TIETOA	5104	-	2029	665	343	1889	-	178	-
TAPAHTUMAKUNNAN SUURALUE									
PÄÄKAUPUNKISEUTU	115080	12679	50046	8430	1997	38178	298	3094	358
ETELÄ-SUOMI	251029	27696	135125	9271	6954	69966	354	1663	-
VÄLI-SUOMI	118398	13572	68126	4348	3439	27360	341	530	681
POHJOIS-SUOMI	66152	6609	40292	1827	2526	13921	-	977	-
EI TIETOA	1930	-	855	-	-	1075	-	-	-
ULKOMAAT	18619	3294	10424	1135	3234	533	-	-	-

TILASTOKESKUS 14.3.1983
11b. POLIISIN TUTKIMAT OMAISUUSRIKOKSET RIKOSTYYPIIN, RIKOKSEN TAPAHTUMAPAIKAN JA TAPAHTUMAKUNNAN SUURALUEEN MUKAAN 1980

OMAISUUSRIKOKSEN TAPAHTUMAPAIKKA	RIKOKSET YHTEENSÄ	OMAISUUSRIKOSTYYPPI		OMAISUUTTA VARASTAA LUVATTA TUNKEUTUEN	YRITETTY MUUTEN	OMAISUUTTA VAHINGOI- TETTU	YRITETTY VAHIN- GOITTA	SHEKKIEN VÄÄRIN- KÄYTTÖ	MUUT OMAISUUS- RIKOKSET
		LUVATTA TUNKEUTUEN	MUUTEN						
YHTEENSÄ	96224	27847	45240	6910	703	9722	-	5461	341
TYÖPAIKKA	6060	2130	3841	-	-	89	-	-	-
ASUINHUONEISTO TAI SEN PIHA	29235	7472	16004	1431	-	4328	-	-	-
JOKIN SÄILYTYSTILA	5468	2811	1385	117	-	1155	-	-	-
VAPAA-AJAN ASUNTO TAI SEN LÄHEISYYS	6284	4399	-	1765	-	119	-	-	-
AUTON SISÄLTÄ	11973	8593	2493	546	342	-	-	-	-
KOULU TAI SEN PIHA	2113	-	1932	-	-	180	-	-	-
MUU JULKINEN RAKEN- NUS TAI SEN PIHA	13652	1046	11438	387	-	782	-	-	-
JULKINEN LIIKENNE- VÄLINE	1750	-	1750	-	-	-	-	-	-
BAARI, RAVINTOLA, TANSSIPAIKKA	1648	-	1307	-	-	-	-	-	341
KATU, TORI TAI MUU JULKINEN PAIKKA	9409	584	3880	1876	-	3069	-	-	-
MUU TAPAHT. PAIKKA	6963	-	1142	-	360	-	-	5461	-
VENELAIT. TAI VAJA EI TIETOA	1481	811	-	669	-	-	-	-	-
EI TIETOA	187	-	68	119	-	-	-	-	-
TAPAHTUMAKUNNAN SUURALUE									
PÄÄKAUPUNKISEUTU	20105	5713	7696	1192	-	2499	-	3005	-
ETELÄ-SUOMI	43402	12295	22395	3866	-	3549	-	1298	-
VÄLI-SUOMI	20170	6452	8390	1511	703	2422	-	352	341
POHJOIS-SUOMI	8580	1965	4215	340	-	1253	-	807	-
EI TIETOA	-	-	-	-	-	-	-	-	-
ULKOMAAT	3967	1421	2546	-	-	-	-	-	-

TILASTOKESKUS
 IIC. TILASTOIDUT OMAISUUSRIKOKSET, RIKOKSEN TAPAHTUMAPAIKAN JA TAPAHTUMAKUNNAN SUURALUEEN MUKAAN 1980

18.3.1983

OMAISUUSRIKOKSEN TAPAHTUMAPAIKKA	RIKOKSET YHTEENSÄ	OMAISUUSRIKOSTYYPPI		OMAISUUTTA		OMAISUUTTA VAHINGOI- TETTU	YRITETTY VAHIN- GOITTA	SHEKKIEN VÄÄRIN- KÄYTTÖ	LUOTTO- KORTTIEN VÄÄRIN KÄYTTÖ	MUUT OMAISUUS RIKOKSET
		OMAISUUTTA LUVAITA	VARASTETTU MUUTEN	VARASTAA LUVAITA	YRITETTY MUUTEN					
YHTEENSÄ	86185	25083	44072	4017	644	8991	-	1199	229	1949
TYÖPAIKKA	2741	1365	1201	74	17	61	-	8	-	15
ASUINHUONEISTO TAI SEN PIHA	22471	4653	13784	821	189	2937	-	-	-	88
JOKIN SÄILYTYSTILA	6596	3682	2294	345	51	224	-	-	-	-
VAPAA-AJAN ASUNTO TAI SEN LÄHEISYYS	8110	4621	874	881	8	1726	-	-	-	-
AUTON SISÄLTÄ	9136	6537	1629	771	43	141	-	-	-	16
JULKINEN RAKENNUS TAI SEN PIHA	4085	488	3207	14	11	174	-	-	-	192
JULKINEN LIIKENNE- VÄLINE	346	21	307	-	-	18	-	-	-	-
BAARI, RAVINTOLA, TANSSIPAIKKA	3319	284	2571	34	-	185	-	170	-	74
KATU, TORI TAI MUU JULKINEN PAIKKA	13046	1260	9364	476	234	1586	-	-	-	125
MUU TAPAHT. PAIKKA	15780	2154	8629	600	93	1931	-	822	229	1322
EI TIETOA	556	18	214	-	-	9	-	199	-	116
TAPAHTUMAKUNNAN SUURALUE										
PÄÄKAUPUNKISEUTU	18701	6253	8341	1434	147	1036	-	871	229	389
ETELÄ-SUOMI	37142	11434	18346	1615	290	4201	-	193	-	1064
VÄLI-SUOMI	21622	5115	12575	759	140	2632	-	116	-	284
PONJOIS-SUOMI	8721	2280	4811	210	68	1122	-	19	-	212

TILASTOKESKUS
 12. OMAISUUSRIKOKSET RIKOKSEN KOHDEHYÖDYKKEEN JA OMAISUUDEN HALLINTASUHTEN MUKAAN 1980

22.2.1983

OMAISSUUSRIKOKSEN KOHDEHYÖDYKE	RIKOKSET YHTEENSÄ	OMAISSUUDEN HALLINTASUHDE KOHDISTUI HAASTATELTUUN	KOHDISTUI HAASTATELLUN ALLE 15-V. LAPSEEN	KOHDISTUI HAASTATELLUN RUOKAKUNTAAN	KOHDISTUI RUOKAKUNNAN SHEKKIIN	KOHDISTUI RUOKAKUNNAN LUOTTOKORTTIIN
YHTEENSÄ	571207	374681	87361	102900	6264	-
RAHAA, ARVOPAPEREITA, ASIAKIRJOJA	43155	28845	3949	4097	6264	-
ELINT. JUOMAT, TUPAKKA	12126	7936	180	4009	-	-
VAATTEET, JALKINEET, LAUKUT, LOMPAKOT	37604	30825	5024	1755	-	-
KANKAAT, SISUSTUS-JA TALOUSTEKSTIILIT YMS	3116	1421	-	1695	-	-
HENKILÖKOHTAINEN HY- GIENIA, LÄÄKKEET	5229	4869	193	167	-	-
HARRASTUS-, ASKARTE- LUVÄLINEET, LELUT, KIRJAT, KONT. TARV.	11648	1703	9945	-	-	-
KODINKONEET, -ELEKT- RONIIKKA, -KALUSTEET, SOITTIMET, VALOKU- VAUSVÄLINEET	24084	17846	179	6059	-	-
KULTA, KORUT, ARVO- ESINEET, TAIDE	13361	10417	712	2231	-	-
KOTITALOUSTARVIK. JA VÄLINEET (EI SÄHKÖ.)	6773	6111	-	662	-	-
ULKOILU-, URHEILU-, AMPUMA-, KALASTUS- VÄLINEET	18484	11453	3821	3210	-	-
MAA- JA METSÄTALOUS- TUOTTEET JA TARVIK.	3186	1438	-	1748	-	-
MAA-, METSÄTALOUS- RAKENNUSKONEET, KULJETUSLAITTEET	3005	2096	-	909	-	-
RAKENNUKSEN OSAT JA HELOITUKSET	7565	2917	187	4461	-	-
RAKENNUSTARVIKKEET JA AJINEET	2249	1801	-	449	-	-
TYÖKALUT	8379	6248	179	1952	-	-
TEOLLISUUDEN, YRI- TYSTEN, YHTEISÖJEN KONEET, LAITTEET JA TARVIKKEET	2447	1769	-	678	-	-
AUTOT	48626	37149	-	11477	-	-
MOPEDI TAI MOOTTO- RIPYÖRÄ	12238	8629	1414	2196	-	-
PÖLKUPYÖRÄ	214810	131423	52948	30439	-	-
MLUT KULKU- JA KULJE- TUSVÄLINEET	9584	5080	1592	2911	-	-
ERI KULKU- JA KULJE- TUSVÄLINEIDEN OSAT	46168	30515	6858	8794	-	-
POLITTO- JA VOITELU- AINEET	24857	17506	-	7350	-	-
TEOLLISUUSKEMIKAALIT JA RAAKA-AINEET	-	-	-	-	-	-
MUUT	698	698	-	-	-	-
EI TIETCA	11813	5984	179	5651	-	-

TILASTOKESKUS
 13A. OMAISUUSRIKOKSET PÄÄASIALLISEN KOHDEHYÖDYKKEEN MUKAAN 1980

14-3-1983

OMAISUUSRIKOKSEN KOHDEHYÖDYKE	RIKOKSET YHTEENSÄ	OMAISUUSRIKOSTYYPPI		OMAISUUTTA YRITETTY		OMAISUUTTA VAHINGOI- TETTU	YRITETTY VAHIN- GOITTA	SHEKKIEN VÄÄRIN- KÄYTTÖ	MUUT OMAISUUS- RIKOKSET
		OMAISUUTTA LUVATTA TUNKEUTUEN	VARASTETTU MUUTEN	OMAISUUTTA VARASTAA LUVATTA TUNKEUTUEN	YRITETTY MUUTEN				
YHTEENSÄ	571207	63850	304868	25011	18149	151032	994	6264	1039
RAHAA, ARVOPAPEREITA ASIAKIRJOJA	43155	7019	26306	-	2510	358	-	6264	698
ELINT. JUOMAT, TUPAKKA	12126	6680	4909	-	537	-	-	-	-
VAAATTEET, JALKINEET, LAUKUT, LOMPAKOT	37604	6851	27203	-	366	3184	-	-	-
KANKAAT, SISUSTUS- JA TALOUSTEKSTIILIT YMS	3116	891	2225	-	-	-	-	-	-
HENKILÖKOHTAINEN HY- GIENIA, LÄÄKKEET	5229	525	4344	-	-	360	-	-	-
HARRASTUS-, ASKARTE- LUVÄLINEET, LELUT, KIRJAT, KONT. TARV.	11648	-	9144	-	189	1974	341	-	-
KODINKONEET, -ELEKT- RONIIKKA, -KALUSTEET, SOITTIMET, VALUKU- VAUSVÄLINEET	24084	12336	9389	1084	-	1274	-	-	-
KULTA, KORUT, ARVO- ESINEET, TAIDE	13361	3052	8545	-	-	1423	-	-	341
KOTITALOUSTARVIK. JA VÄLINEET (EI SÄHKÖ.)	6773	1224	3298	-	-	2251	-	-	-
ULKOILU-, URHEILU-, AMPUMA-, KALASTUS- VÄLINEET	18484	2127	12699	-	1076	2581	-	-	-
MAA- JA METSÄTALOUS- TUOTTEET JA TARVIK.	3186	-	2936	-	66	184	-	-	-
MAA-, METSÄTALOUS-, RAKENNUSKONEET, KULJETUSLAITTEET	3005	1063	1642	-	-	299	-	-	-
RAKENNUKSEN OSAT JA HELOITUKSET	7565	795	1411	-	-	5360	-	-	-
RAKENNUSTARVIKKEET JA AINEET	2249	462	1041	-	-	746	-	-	-
TYÖKALUT	8379	4141	3729	-	-	509	-	-	-
TEOLLISUUDEN, YRI- TYSTEN, YHTEISÖJEN KONEET, LAITTEET JA TARVIKKEET	2447	763	1684	-	-	-	-	-	-
AUTOT	48626	2771	-	12297	-	33256	302	-	-
MOPEDI TAI MOOTTO- RIPYÖRÄ	12238	695	5369	-	1004	5170	-	-	-
POLKUPYÖRÄ	214810	1429	119335	-	6811	87057	179	-	-
MUUT KULKU- JA KUL- JETUSVÄLINEET	9584	2507	1299	1822	179	3777	-	-	-
ERI KULKU- JA KULJE- TUSVÄLINEIDEN OSAT	46168	4919	37491	516	2525	716	-	-	-
POLTTO- JA VOITELU- AINEET	24857	2708	19813	-	1963	372	-	-	-
TEOLLISUUSKEMIKAALIT JA RAAKA-AINEET	-	-	-	-	-	-	-	-	-
MUUT	698	-	698	-	-	-	-	-	-
EI TIETOA	11813	891	358	9292	923	179	172	-	-

**TILASTOKESKUS
138. POLIISIN TUTKIMAT OMAISUUSRIKOKSET PÄÄASIALLISEN KOHDEHYÖDYKKEEN MUKAAN 1980**

OMAISUUSRIKOKSEN KOHDEHYÖDYKE	RIKOKSET YHTEENSÄ	OMAISUUSRIKOSTYYPPI		OMAISUUTTA VARASTAA LUVATTA TUNKEUTUEN	YRITETTY MUUTEN	OMAISUUTTA VAHINGOI- TETTU	YRITETTY VAHIN- GOITTA	SHEKKIEN VÄÄRIN- KÄYTTÖ	MUUT OMAISUUS- RIKOKSET
		OMAISUUTTA LUVATTA TUNKEUTUEN	MUUTEN						
YHTEENSÄ	96224	27847	45240	6910	703	9722	-	5461	341
RAHAA, ARVOPAPEREITA ASIAKIRJOJA	13209	3994	3754	-	-	-	-	5461	-
ELINT. JUOMAT, TUPAKKA	3961	2710	1251	-	-	-	-	-	-
VAAATTEET, JALKINEET, LAUKUT, LOMPAKOT	6791	2776	3321	-	-	693	-	-	-
KANKAAT, SISUSTUS- JA TALOUSTEKSTIILIT YMS	506	179	327	-	-	-	-	-	-
HENKILÖKOHTAINEN HY- GIENIA, LÄÄKKEET	-	-	-	-	-	-	-	-	-
HARRASTUS-, ASKARTE- LUVÄLINEET, LELUT, KIRJAT, KONT. TARV.	-	-	-	-	-	-	-	-	-
KODINKONEET, -ELEKT- RONIIKKA, -KALUSTEET, SOITTIMET, VALOKU- VAUSVÄLINEET	8203	6202	838	340	-	823	-	-	-
KULTA, KORUT, ARVO- ESINEET, TAIDE	3400	2193	867	-	-	-	-	-	341
KOTITALOUSTARVIK. JA VÄLINEET (EI SÄHKÖ.)	1247	175	350	-	-	722	-	-	-
ULKOILU-, URHEILU-, AMPUMA-, KALASTUS- VÄLINEET	2862	590	1562	-	360	350	-	-	-
MAA- JA METSÄTALOUS- TUOTTEET JA TARVIK.	56	-	56	-	-	-	-	-	-
MAA-, METSÄTALOUS-, RAKENNUSKONEET, KULJETUSLAITTEET	1023	884	774	-	-	165	-	-	-
RAKENNUKSEN OSAT JA HELOITUKSET	2377	616	351	-	-	1410	-	-	-
RAKENNUSTARVIKKEET JA AINEET	462	462	-	-	-	-	-	-	-
TYÖKALUT	1713	907	806	-	-	-	-	-	-
TEOLLISUUDEN, YRI- TYSTEN, YHTEISÖJEN KONEET, LAITTEET JA TARVIKKEET	939	389	550	-	-	-	-	-	-
AUTOT	10021	2340	-	3009	-	4671	-	-	-
MOPEDI TAI MOOTTO- RIPYÖRÄ	4769	695	4075	-	-	-	-	-	-
POLKUPYÖRÄ	22941	-	22404	-	-	537	-	-	-
MUUT KULKU- JA KUL- JETUSVÄLINEET	1463	544	250	669	-	-	-	-	-
ERI KULKU- JA KULJE- TUSVÄLINEIDEN OSAT	2159	1275	533	-	-	351	-	-	-
POLTTO- JA VOITELU- AINEET	3971	454	3174	-	342	-	-	-	-
TEOLLISUUSKEMIKAALIT JA RAAKA-AINEET	-	-	-	-	-	-	-	-	-
MUUT	-	-	-	-	-	-	-	-	-
EI TIETOA	3352	461	-	2891	-	-	-	-	-

TILASTOKESKUS
 13C. TILASTOIDUT OMAISUUSRIKOKSET, RIKOSTYYPIN JA RIKOKSEN PÄÄASIALLISEN KOHDEHYÖDYKKEEN MUKAAN 1980

18.3.1983

OMAISUUSRIKOKSEN PÄÄASIALLINEN KOHDEHYÖDYKKE	RIKOKSET YHTEENSÄ	OMAISUUSRIKOSTYYPPI		OMAISUUTTA VARASTAA LUVATTA TUNKEUTUEN	YRITETTY MUUTEN	OMAISUUTTA VAHINGOI- TETTU	YRITETTY VAHIN- GOITTA	SHEKKIEN VÄÄRIN- KÄYTTÖ	LUOTTO- KORTTIN VÄÄRIN KÄYTTÖ	MUUT OMAISUUS RIKOKSET
		LUVATTA TUNKEUTUEN	MUUTEN							
YHTEENSÄ	86185	25083	44072	4017	644	8991	-	1199	229	1949
RAHAA, ARVOPAPEREITA ASIAKIRJOJA	12987	1990	7673	25	143	-	-	1199	229	1728
ELINT. JUOMAT, TUPAKKA	3403	2532	807	36	-	28	-	-	-	-
VAAATTEET, JALKINEET, LAUKUT, LOMPAKOT	4803	1396	3236	8	32	116	-	-	-	16
KANKAAT, SISUSTUS- JA TALOUSTEKSTIILIT YMS	539	302	201	-	-	36	-	-	-	-
HENKILÖKOHTAINEN MY- GIENIA, LÄÄKKEET	141	40	101	-	-	-	-	-	-	-
HARRASTUS-, ASKARTE- LUVÄLINEET, LELUT, KIRJAT, KONIT. TARV.	984	213	702	-	-	68	-	-	-	-
KODINKONEET, -ELEKT- RONIIKKA, -KALUSTEET, SOITTIMET, VALOKU- VAUSVÄLINEET	8409	6011	1819	196	8	318	-	-	-	58
KULTA, KORUT, ARVO- ESINEET, TAIDE	3150	1055	2066	-	-	29	-	-	-	-
KOTITALOUSTARVIK. JA VÄLINEET (EI SÄHKÖ.)	571	434	94	-	-	43	-	-	-	-
ULKOILU-, URHEILU-, AMPUMA-, KALASTUS- VÄLINEET	2717	1232	1362	-	9	114	-	-	-	-
MAA- JA METSÄTALOUS- TUOTTEET JA TARVIK.	903	113	489	-	40	254	-	-	-	7
MAA-, METSÄTALOUS-, RAKENNUSKONEET, KULJETUSLAITTEET	785	429	270	-	-	86	-	-	-	-
RAKENNUKSEN OSAT JA HELOITUKSET	3846	168	169	64	-	3444	-	-	-	-
RAKENNUSTARVIKKEET JA AINEET	1226	452	383	-	-	392	-	-	-	-
TYÖKALUT	2000	1428	555	10	-	7	-	-	-	-
TEOLLISUUDEN, YRI- TYSTEN, YHTEISÖJEN KONEET, LAITTEET JA TARVIKKEET	352	188	121	-	-	43	-	-	-	-
AUTOT	5669	1360	1202	1061	185	1788	-	-	-	73
MOPEDI TAI MOOTTO- RIPYÖRÄ	2654	225	2324	-	18	86	-	-	-	-
POLKUPYÖRÄ	16290	460	15347	8	59	409	-	-	-	8
MUUT KULKU- JA KUL- JETUSVÄLINEET	1784	262	1143	35	8	336	-	-	-	-
ERI KULKU- JA KULJE- TUSVÄLINEIDEN OSAT	5068	1493	2652	85	47	791	-	-	-	-
POLTTO- JA VOITELU- AINEET	3339	1883	1064	323	55	14	-	-	-	-
TEOLLISUUSKEMIKAALIT JA RAAKA-AINEET	21	21	-	-	-	-	-	-	-	-
MUUT	917	120	207	-	-	558	-	-	-	32
EI TIETOA	3628	1277	84	2166	41	32	-	-	-	28

TILASTOKESKUS

14a. OMAISUUSRIKOKSET PÄÄASIALLISEN KOHDEHYÖDYKKEEN JA TAPAHTUMAPAIKAN MUKAAN 1980

OMAISSUUSRIKOKSEN PÄÄASIALLINEN KOHDEHYÖDYKE	RIKOKSEN YHTEENSÄ	TAPAHTUMAPAIKKA TYÖ- PAIKKA	ASHUON. TAI SEN PIHA	SÄILY- TYSTI- LA	VAP-AJAN ASUNTO TAI PIHA	AUTON SI- SÄLTÄ	KOULU TAI-SEN PIHA	JULK. RAKEN. T.PIHA	JULK. LIIK. VÄLINE	BAARI RA- VINTOLA TANSSIP.	KATU TORI YMS	MUU TAPAH. PAIKKA	VENELAI- TURI VAJA	EI TIETOA
YHTEENSÄ	571207	31021	186263	77858	14593	34398	45187	63471	6687	14712	57493	24103	10317	5104
RAHAA, ARVOPAPEREITA ASIAKIRJOJA	43155	4524	8669	1222	-	3095	4941	3465	3574	2864	3105	7175	-	521
ELINT-JUOMAT, TUPAKKA	12126	1070	4984	3746	1359	122	-	373	-	-	358	113	-	-
VAAITTEET, JALKINEET, LAUKUT, LOMPAKOT	37604	2537	8546	5680	119	1602	6016	6187	1073	3777	553	1156	-	358
KANKAAT, SISUSTUS-JA TALOUSTEKSTIILIT YMS	3116	-	1293	1287	-	-	-	170	-	-	-	366	-	-
HENKILÖKOHTAINEN HY- GIENIA, LÄÄKKEET	5229	-	912	-	-	525	-	2446	-	1347	-	-	-	-
HARRASTUS-, ASKARTE- LUVÄLINEET, LELUT, KIRJAT, KONT. TARV.	11648	-	8149	1267	-	-	841	1049	-	342	-	-	-	-
KODINKONEET, -ELEKT- RONIIKKA, -KALUSTEET, SOITTIMET, VALOKU- VAUSVÄLINEET	24084	982	5341	923	1597	6674	459	1561	1352	674	1050	3040	363	68
KULTA, KORUT, ARVO- ESINEET, TAIDE	13361	1013	6167	-	972	343	1946	1205	-	682	1033	-	-	-
KOTITALOUSTARVIK. JA VÄLINEET (EI SÄHKÖ.)	6773	-	5105	692	176	358	-	-	330	-	-	-	113	-
ULKOKOILU-, URHEILU-, AMPUMA-, KALASTUS- VÄLINEET	18484	462	4415	2702	1048	119	573	1758	-	-	-	6890	516	-
MAA- JA METSÄTALOUS- TUOTTEET JA TARVIK.	3186	-	1873	474	113	-	-	-	-	-	-	725	-	-
MAA-, METSÄTALOUS- RAKENNUSKONEET, KULJETUSLAITTEET	3005	1438	366	507	354	-	-	-	-	-	-	340	-	-
RAKENNUKSEN OSAT JA HELOITUKSET	7565	-	5102	708	1217	-	538	-	-	-	-	-	-	-
RAKENNUSTARVIKKEET JA AINEET	2249	-	709	536	284	-	-	-	-	-	387	334	-	-
TYÖKALUT	8379	2486	1831	1363	393	1740	-	-	-	-	-	565	-	-
TEOLLISUUDEN, YRI- TYSTEN, YHTEISÖJEN KONEET, LAITTEET JA TARVIKKEET	2447	1258	85	47	-	342	-	341	-	-	-	374	-	-
AUTOT	48626	3853	13732	374	-	300	342	4691	358	736	22040	-	-	2200
MOPEDI TAI MOOTTO- RIPYÖRÄ	12238	-	6064	695	349	-	453	902	-	446	2747	482	-	100
POLKUPYÖRÄ	214810	7936	83243	40586	815	-	24032	35036	-	3726	18510	449	-	478
MUUT KULKU- JA KUL- JETUSVÄLINEET	9584	-	1461	890	1305	-	-	249	-	-	179	699	4801	-
ERI KULKU- JA KULJE- TUSVÄLINEIDEN OSAT	46168	2730	12457	9743	1272	2650	4168	2844	-	-	6445	-	2478	1380
POLTTO- JA VOITELU- AINEET	24857	731	3033	1285	238	15698	-	106	-	-	777	944	2046	-
TEOLLISUUSKEMIKAALIT JA RAAKA-AINEET	-	-	-	-	-	-	-	-	-	-	-	-	-	-
MUUT	698	-	-	-	-	-	341	-	-	-	-	358	-	-
EI TIETOA	11813	-	2725	3128	2982	829	536	1090	-	118	312	92	-	-

TILASTOKESKUS
 14C. TILASTOIDUT OMAISUUSRIKOKSET PÄÄASIAALLISEN KÖNDEHYÖDYKKEEN JA KÖNDEPAIKAN MUKAAN 1980

18-3-1983

OMAISUUSRIKOKSEN PÄÄASIAALLINEN KÖNDEHYÖDYKE	RIKOKSEN YHTEENSÄ	TAPAHTUMAPAIKKA TYÖ- PAIKKA	ASHUON. TAI SEN PIHA	SÄILY- TYSTI- LA	VAP-AJAN ASUNTO TAI PIHA	AUTON SI- SÄLTÄ	JULK. RAKEN. T.PIHA	JULK. LIIK. VÄLINE	BAARI RA- VINTOLA TANSSIP.	KATU TORI YMS	MUU TAPAH. PAIKKA	EI TIETOA
YHTEENSÄ	86185	2741	22471	6596	8110	9136	4085	346	3319	13046	15780	556
RAHAA, ARVOPAPEREITA ASIAKIRJOJA	12987	988	3562	240	96	517	1417	120	1212	1170	3338	327
ELINT-JUOMAT,TUPAKKA	3403	46	844	623	861	103	46	11	184	79	607	-
VAAATTEET, JALKINEET, LAUKUT, LOMPAKOT	4803	371	816	452	271	275	622	78	1117	351	450	-
KANKAAT, SISUSTUS-JA TALOUSTEKSTIILIT YMS	539	17	163	172	131	27	8	-	11	11	-	-
HENKILÖKOHTAINEN HY- GIENIA, LÄÄKKEET	141	-	35	8	32	9	-	-	28	-	29	-
HARRASTUS-, ASKARTE- LUVÄLINEET, LELUT, KIRJAT, KONTT. TARV.	984	-	637	114	39	34	11	-	-	45	105	-
KODINKONEET, -ELEKT- RONIIKKA,-KALUSTEET, SOITTIMET, VALOKU- VAUSVÄLINEET	8409	286	1936	180	1158	3566	127	72	231	243	596	15
KULTA, KORUT, ARVO- ESINEET, TAIDE	3150	90	1388	66	222	64	401	47	98	405	345	23
KOTITALOUSTARVIK. JA VÄLINEET (EI SÄHKÖ.)	571	-	133	63	307	27	-	-	11	-	29	-
ULKOKOILU-, URHEILU-, AMPUMA-, KALASTUS- VÄLINEET	2717	-	361	503	663	83	72	-	27	110	898	-
MAA- JA METSÄTALOUS- TUOTTEET JA TARVIK.	903	-	313	64	87	-	-	-	-	25	414	-
MAA-, METSÄTALOUS- RAKENNUSKONEET, KULJETUSLAITTEET	785	161	187	93	94	43	-	-	-	39	166	-
RAKENNUKSEN OSAT JA HELOITUKSET	3846	44	1684	74	1615	36	34	-	27	32	299	-
RAKENNUSTARVIKKEET JA AINEET	1226	76	319	85	325	24	-	-	-	160	228	9
TYÖKALUT	2000	313	259	257	271	570	29	-	-	46	254	-
TEOLLISUUDEN, YRI- TYSTEN, YHTEISÖJEN KONEET, LAITTEET JA TARVIKKEET	352	59	91	35	15	-	8	11	17	7	110	-
AUTOT	5669	24	1417	255	17	43	44	-	93	2456	1291	29
MOPEDI TAI MOOTTO- RIPYÖRÄ	2654	10	1073	204	8	-	158	-	-	704	497	-
PÖLKUPYÖRÄ	16290	59	5125	1550	21	8	996	-	202	5734	2481	114
MUUT KULKU- JA KUL- JETUSVÄLINEET	1784	11	370	69	202	17	22	-	-	368	717	8
ERI KULKU- JA KULJE- TUSVÄLINEIDEN OSAT	5068	49	779	429	204	1218	59	7	34	679	1591	20
POLITTO- JA VOITELU- AINEET	3339	41	229	223	92	2147	17	-	-	134	457	-
TEOLLISUUSKEMIKAALIT JA RAAKA-AINEET	21	-	-	11	-	-	-	-	-	-	11	-
MUUT	917	-	125	55	54	11	18	-	11	173	461	11
EI TIETOA	3628	95	628	771	1323	313	-	-	15	76	408	-

TILASTOKESKUS
 15A. OMAISUUSRIKOKSET SUKUPUOLEN, IÄN, TAPAHTUMAKUNNAN SUURUUSLUOKAN JA OMAISUUSRIKOSTYYPPIN MUKAAN 1980

22-2-1983

SUKUPUOLI, IKÄ	RIKOKSET YHTEENSÄ	OMAISUUSRIKOSTYYPPI OMAISUUTTA LUVATTA TUNKEUTUEN	VARASTETTU MUUTEN	OMAISUUTTA VARASTAA LUVATTA TUNKEUTUEN	YRITETTY MUUTEN	OMAISUUTTA VAHINGOI- TETTU	YRITETTY VAHIN- GOITTA	SHEKKIEN VÄÄRIN- KÄYTTÖ	MUUT OMAISUUS- RIKOKSET
YHTEENSÄ	571207	63850	304868	25011	18149	151032	994	6264	1039
15-19 VUOTIAAT	100105	7124	62981	2424	4106	23052	119	298	-
20-24	71691	9803	39543	2148	3225	16790	183	-	-
25-34	156611	14566	72720	9776	4905	48768	172	5007	698
35-44	119985	12163	61382	5652	2469	37139	520	659	-
45-54	61008	9137	31814	2720	1270	15427	-	300	341
55-64	39736	7580	22082	1359	1081	7635	-	-	-
65-74	22070	3477	14346	932	1094	2221	-	-	-
MIEHET	298169	35334	156329	16554	9115	76276	362	3160	1039
15-19 VUOTIAAT	48632	1583	31274	1742	2163	11870	-	-	-
20-24	38829	6120	23908	1086	1394	6137	183	-	-
25-34	89521	10683	39279	8444	3459	23887	-	3070	698
35-44	59687	6731	29770	2678	1089	19152	179	89	-
45-54	34279	5694	17136	1520	785	8804	-	-	341
55-64	17192	2819	9578	366	225	4205	-	-	-
65-74	10028	1704	5384	719	-	2221	-	-	-
NAISET	273038	28516	148539	8457	9034	74756	632	3104	-
15-19 VUOTIAAT	51473	5541	31707	682	1943	11182	119	298	-
20-24	32863	3683	15635	1062	1830	10653	-	-	-
25-34	67090	3883	33441	1332	1446	24881	172	1937	-
35-44	60297	5433	31612	2975	1380	17987	341	569	-
45-54	26729	3443	14678	1200	484	6623	-	300	-
55-64	22544	4761	12504	993	857	3430	-	-	-
65-74	12042	1773	8963	213	1094	-	-	-	-
TAPAHTUMAKUNNAN SUURUUSLUOKKA									
PÄÄKAUPUNKISEUTU	115080	12679	50046	8430	1997	38178	298	3094	358
YLI 100000 ASUKKAAN MUUT KAUPUNGIT	41107	4177	20016	1466	541	14009	183	716	-
50-100000 ASUKKAAN KAUPUNGIT	80553	7282	44891	1632	2354	23712	-	-	681
20-49999 ASUKKAAN KAUPUNGIT	101737	10289	55341	3818	3645	26696	341	1606	-
MUUT KAUPUNGIT	88964	9284	52932	3061	1412	21975	-	300	-
MUUT KUNNAT	123218	16845	70362	5469	4967	24855	172	549	-
EI TIETOA	1930	-	855	-	-	1075	-	-	-
ULKOMAAT	18619	3294	10424	1135	3234	533	-	-	-

TILASTIKESKUS 21.2.1983
 15B. OMAISUUSRIKOKSET, JOISTA SUORITETTIIN POLIISITUTKINTA SUKUPOOLEN, IÄN, TAPAHTUMAKUNNAN SUURUUSLUOKAN JA OMAISUUSRIKOSTYYPIN MUKAAN 1980

SUKUPOLELI, IKÄ	RIKOKSET YHTEENSÄ	OMAISSUUSRIKOSTYYPPI OMAISSUUTTA LUVATTA TUNKEUTUEN	VARASTETTU MUUTEN	OMAISSUUTTA VARASTAA LUVATTA TUNKEUTUEN	YRITETTY MUUTEN	OMAISSUUTTA VAHINGOI- TETTU	YRITETTY VAHIN- GOITTA	SHEKKIEN VÄÄRIN- KÄYTTÖ	MUUT OMAISSUUS- RIKOKSET
YHTEENSÄ	96224	27847	45240	6910	703	9722	-	5461	341
15-19 VLCTIAAT	12314	2297	8784	299	-	635	-	298	-
20-24	8736	3983	3700	376	-	677	-	-	-
25-34	25533	5083	10208	2790	-	2981	-	4471	-
35-44	22415	5874	12073	1386	342	2171	-	569	-
45-54	12593	3758	5464	1346	360	1202	-	122	341
55-64	10410	5274	3432	349	-	1355	-	-	-
65-74	4222	1579	1579	363	-	701	-	-	-
MIEHEI	49997	14391	22531	4091	703	5235	-	2705	341
15-19 VUCTIAAT	6232	497	5438	209	-	89	-	-	-
20-24	4298	2134	1833	-	-	330	-	-	-
25-34	13239	2788	3941	2433	-	1373	-	2705	-
35-44	12401	3391	6676	747	342	1244	-	-	-
45-54	5951	2599	1815	339	360	496	-	-	341
55-64	4358	2108	1249	-	-	1001	-	-	-
65-74	3517	873	1579	363	-	701	-	-	-
NAISEI	46227	13456	22709	2819	-	4487	-	2756	-
15-19 VUCTIAAT	6082	1800	3347	90	-	547	-	298	-
20-24	4439	1848	1867	376	-	347	-	-	-
25-34	12294	2295	6267	358	-	1608	-	1767	-
35-44	10014	2483	5397	639	-	927	-	569	-
45-54	6642	1158	3649	1007	-	705	-	122	-
55-64	6052	3166	2183	349	-	354	-	-	-
65-74	706	706	-	-	-	-	-	-	-
TAPAHTUMAKUNNAN SUURUUSLUOKKA									
PÄÄKAUPUNKISEUTU	20105	5713	7696	1192	-	2499	-	3005	-
YLI 100000 ASUKKAAN MUUT KAUPUNGIT	6347	1750	3330	482	-	435	-	350	-
50-100000 ASUKKAAN KAUPUNGIT	11634	3575	5823	1289	-	607	-	-	341
20-49999 ASUKKAAN KAUPUNGIT	18541	5198	9604	558	342	1233	-	1606	-
MUUT KAUPUNGIT	11443	1762	6767	866	-	1926	-	122	-
MUUT KUUNAT	24187	8426	9476	2523	360	3023	-	378	-
EI TIETOA	-	-	-	-	-	-	-	-	-
ULKOMAAT	3967	1421	2546	-	-	-	-	-	-

TILASTOKESKUS 24.2.1983
 15C. TILASTOITU RIKOLLISUUS UHRIN SUKUPOLEN, IÄN, TAPAHTUMAKUNNAN SURUUSLUOKAN JA OMAISUUSRIKOSTYYPIN MUKAAN 1980

SUKUPUOLI, IKÄ	RIKOKSET YHTEENSÄ	OMAISUUSRIKOSTYYPPI OMAISUUTTA LUVATTA TUNKEUTUEN	VARASTETTU MUUTEN	OMAISUUTTA VARASTAA LUVATTA TUNKEUTUEN	YRITETTY MUUTEN	OMAISUUTTA VAHINGOI- TETTU	YRITETTY VAHIN- GOITTA	SHEKKIEN VÄÄRIN- KÄYTTÖ	LUOTTO- KORTTIEN VÄÄRIN- KÄYTTÖ	MUUT OMAISUUS- RIKOKSET
YHTEENSÄ	86185	25083	44072	4017	644	8991	-	1199	229	1949
ALLE 15 VUOTIAAT	2001	109	1721	7	-	124	-	-	-	39
15-19	6928	954	5231	61	21	433	-	92	-	136
20-24	6970	1905	4164	141	47	584	-	-	-	129
25-34	20165	5936	10416	962	171	1567	-	546	229	338
35-44	16187	5161	7632	918	70	1590	-	397	-	418
45-54	13619	4217	6198	718	149	1852	-	107	-	378
55-64	7609	2522	3279	504	98	996	-	31	-	179
65-74	4491	1444	1825	320	18	711	-	-	-	173
YLI 74	1215	275	554	112	-	265	-	-	-	8
IKÄ TUNTEMATON	7000	2560	3052	273	70	869	-	27	-	150
MIEHEI	60788	19490	28880	3129	396	6657	-	775	-	1461
ALLE 15 VUOTIAAT	1164	73	977	-	-	91	-	-	-	24
15-19	4677	727	3365	36	21	318	-	92	-	119
20-24	4581	1485	2436	100	20	487	-	-	-	53
25-34	14929	5019	6947	876	138	1236	-	476	-	238
35-44	11847	4129	5207	770	36	1314	-	69	-	321
45-54	10559	3574	4518	557	98	1378	-	107	-	327
55-64	5556	1836	2387	351	66	725	-	31	-	162
65-74	3054	959	1323	197	9	470	-	-	-	96
YLI 74	570	146	263	75	-	78	-	-	-	8
IKÄ TUNTEMATON	3849	1540	1458	168	8	560	-	-	-	115
NAISEI	23962	5017	14645	816	197	2163	-	405	229	488
ALLE 15 VUOTIAAT	836	36	745	7	-	33	-	-	-	15
15-19	2252	227	1867	26	-	115	-	-	-	18
20-24	2389	420	1728	41	27	97	-	-	-	77
25-34	5236	917	3470	86	33	331	-	69	229	101
35-44	4340	1031	2425	148	35	276	-	328	-	97
45-54	3060	642	1680	161	51	474	-	-	-	52
55-64	2053	686	892	153	32	272	-	-	-	18
65-74	1436	485	502	123	9	241	-	-	-	77
YLI 74	645	129	291	38	-	187	-	-	-	-
IKÄ TUNTEMATON	1715	445	1047	32	11	138	-	8	-	35

TILASTOKESKUS 16A. AMASTETTU TAI VAHINGOITETTU OMAISUUS KOHDEHYÖDYKKEEN JA AINEUTUNEEN BRUTTOVAHINGON MUKAAN 1980		18.2.1983										
OMAISUUSRIKOKSEN KOHDEHYÖDYKE	RIKOKSET YHTEENSÄ	BRUTTOVAHINKO										EI-TIETOA
		EI VA- HINKOA MK	1 - 49 MK	50 - 99 MK	100 - 249 MK	250 - 499 MK	500 - 999 MK	1000 - 2499 MK	2500 - 4999 MK	5000 - 9999 MK	10000 - MK	
YHTEENSÄ	571207 MK 313057500	32805 -	136356 2440600	72819 4473500	135516 20081000	76057 25638500	65303 40768000	30039 43237300	10365 30983500	3443 21451400	3626 123983700	4874 -
RAHAA, ARVOPAPERIITA, ASIA- KIRJOJA	43155 MK 18314500	3932 -	7394 118000	4983 359700	15634 2180400	4141 1274800	1968 1479600	2096 3084500	1579 4663800	759 5153600	- -	670 -
ELINT. JUOMAT, TUPAKKA	12126 MK 3771500	358 -	2963 48800	2736 176900	2710 399700	762 243800	1165 608700	1057 1289500	375 1004200	- -	- -	- -
VAATTEET, JALKINEET, LAUKUT, LOMPAKOT	37604 MK 14823300	711 -	9332 216900	8633 565800	7410 1115700	4096 1331100	2765 1576500	2467 2851200	550 1819800	358 1860100	349 3486300	935 -
KANKAAT, SISUSTUS- JA TALOUS- TEKSTIILIT YMS	3116 MK 708800	- -	552 11300	1273 74600	605 103500	- -	349 241100	179 268300	- -	- -	- -	158 -
HENKILÖKOHTAINEN HYGIENIA, LÄÄKKEET	5229 MK 4697900	- -	1200 35700	517 29300	718 107600	341 136500	358 196700	2096 4192000	- -	- -	- -	- -
HARRASTUS-, ASKARTELUVÄLINEET, LELUT, KIRJAT, KONTT.TARV. MK	11648 419100	1215 -	8325 149400	1028 54800	902 159500	179 55400	- -	- -	- -	- -	- -	- -
KODINKONEET, -ELEKTRONIIKKA, -KALUSTEET, SOITTIMET, VALO- KUVAVÄLINEET	24084 MK 30908400	744 -	2247 30900	1168 62900	3615 550600	3559 1242500	6342 4263800	3961 6224100	821 2496500	358 2504000	902 13583000	- -
KULTA, KORUT, ARVOESINEET, TAIDE	13361 MK 13229700	- -	359 6100	358 25000	4191 583300	2478 779400	1734 1087000	2241 3553200	1306 4179300	181 1084700	179 1931600	335 -
KOTITALOUSTARVIKK. JA VÄLI- NEET (EI SÄHKÖ)	6773 MK 1810400	- -	2624 58400	2566 134900	443 44300	62 21800	707 437400	- -	371 1113700	- -	- -	- -
ULKOILU-, URHEILU-, AMPUMA-, KALASTUSVÄLINEET	18484 MK 4685800	1076 -	3531 83900	1233 61600	8185 1281200	2574 873200	1056 583700	358 626000	470 1176200	- -	- -	- -
MAA- JA METSÄTALOUSTUOTTEET JA TARVIKK.	3186 MK 527900	66 -	1328 41400	- -	691 77700	- -	740 408700	- -	- -	- -	- -	360 -
MAA-, METSÄTALOUSRAKENNUS- KONEET, KULJETUSLAITTEET	3005 MK 13423200	- -	- -	- -	- -	- -	- -	829 1233600	1048 3272800	776 3966900	165 4950000	188 -
RAKENNUKSEN OSAT JA HE- LOITUKSET	7565 MK 5782500	338 -	1534 29000	835 56900	2438 383900	470 136000	1103 745100	300 323900	- -	- -	411 4107600	137 -
RAKENNUSTARVIKKEET JA AINEET	2249 MK 634000	359 -	387 15500	- -	1166 186300	59 18400	165 132000	- -	113 281900	- -	- -	- -
TYÖKALUT	8379 MK 4711900	- -	842 17100	1591 92000	2700 355400	1136 409400	420 243100	1101 1888900	589 1706000	- -	- -	- -
TEOLLISUUDEN, YRITYSTEN, YHTEISÖJEN KONEET, LAIT- TEET JA TARVIKKEET	2447 MK 3646600	- -	- -	- -	793 137600	702 227700	- -	389 836000	189 566300	374 1879000	- -	- -
AUTOT	48626 MK 117022600	4294 -	2601 72500	4745 292200	14452 1983400	6229 2044300	8882 5585100	4312 5692200	765 2229800	358 3147900	1620 95975200	367 -
MOPEDI TAI MOOTTORIPYÖRÄ	12238 MK 10399600	3234 -	954 8900	- -	1551 208300	1150 478000	1186 826900	2559 3934800	1515 4298900	89 643900	- -	- -
POLKUPYÖRÄ	214809 MK 45844400	9386 -	63259 893700	16635 942500	49402 7621500	41429 13952700	31674 19758700	2556 2675400	- -	- -	- -	468 -
MUUT KULKU- JA KULJETUS- VÄLINEET	9584 MK 5733100	470 -	1060 32600	1152 68000	2956 403500	179 53700	1197 651800	2307 3026000	72 286200	191 1211400	- -	- -
ERI KULKU- JA KULJETUS- VÄLINEIDEN OSAT	46167 MK 6823900	1937 -	16331 340400	13457 840100	7677 1147200	3512 1298000	2190 1245000	758 983300	305 970000	- -	- -	- -
POLTTO- JA VOITELUVAINEET	24857 MK 2649700	1606 -	6837 174800	8408 550100	5596 803800	2218 748400	72 35800	- -	119 336800	- -	- -	- -
TEOLLISUUSKEMIKAALIT JA RAAKA-AINEET	- MK -	- -	- -	- -	- -	- -	- -	- -	- -	- -	- -	- -
MUUT	698 MK 41200	- -	358 13200	341 27900	- -	- -	- -	- -	- -	- -	- -	- -
EI TIETOA	11813 MK 2447800	3079 -	2339 42100	1162 58100	1680 246700	780 313700	1230 651400	474 554600	179 581300	- -	- -	712 -

1) Taulussa 16 on kohdehyödykkeeksi valittu ensisijaisesti anastuksen kohde, jolle on viety koko vahinko. Vahingonteon kohde on mukana vain, kun on kysymys pelkästään vahingonteosta. Lukuja ei siten ole muodostettu, yhdistämällä taulujen 17 ja 18 lukuja.

TILASTOKESKUS
16B. ANASTETTU TAI VAHINGOITETTU OMAISUUS POLIISIN TUTKIMISSA RIKOKSISSA KOHDEHYÖYKKEEN JA AINEUTUNEEN BRUTTOVAHINGON MUKAAN 1985

18.2.1983

OMAISUUSRIKOKSEN KOHDEHYÖYKE	RIKOKSET YHTEENSÄ	BRUTTOVAHINKO										EI TIETOA
		EI VA- HINKOA MK	1 - 49 MK	50 - 99 MK	100 - 249 MK	250 - 499 MK	500 - 999 MK	1000 - 2499 MK	2500 - 4999 MK	5000 - 9999 MK	10000 - MK	
YHTEENSÄ	96224	1087	2701	4846	19339	19017	22596	12598	7754	2591	2033	1661
MK	184429400	-	94300	353700	2918700	6559700	14089200	18327700	23127500	17116100	101842600	-
RAHAA, ARVOPAPEREITA, ASIA- KIRJOJA	13209	-	369	1750	4967	1920	1260	966	1220	759	-	-
MK	12401500	-	14800	157200	616000	561400	932000	1381200	3585300	5153600	-	-
ELINTT.JUOMAT, TUPAKKA	3961	-	-	714	296	468	1052	1057	375	-	-	-
MK	3085600	-	-	39800	39000	161200	552000	1289500	1004200	-	-	-
VAAATTEET, JALKINEET, LAUKUT, LOMPAKOT	6791	-	-	342	1413	1613	2407	358	171	-	-	487
MK	3211900	-	-	33500	171700	526000	1397600	400600	682500	-	-	-
KANKAAT, SISUSTUS- JA TALOUS- TEKSTIILIT YMS	506	-	-	169	-	-	-	179	-	-	-	158
MK	276700	-	-	8500	-	-	-	268300	-	-	-	-
HENKILÖKOHTAINEN HYGIENIA, LÄÄKKEET	-	-	-	-	-	-	-	-	-	-	-	-
MK	-	-	-	-	-	-	-	-	-	-	-	-
HARRASTUS-, ASKARTELUVÄLINEET, LELUT, KIRJAT, KONTT.TARV.	-	-	-	-	-	-	-	-	-	-	-	-
MK	-	-	-	-	-	-	-	-	-	-	-	-
KODINKONEET, -ELEKTRONIIKKA, -KALUSTEET, SOITTIMET, VALO- KUVAVÄLINEET	8203	-	-	-	340	1621	2030	3017	471	358	-	366
MK	11046800	-	-	-	51100	575700	1290200	5004600	1621300	2504000	-	-
KULTA, KORUT, ARVOESINEET, TAIDE	3400	-	-	-	688	345	766	529	713	181	179	-
MK	6691400	-	-	-	117400	103600	565900	886200	2002000	1084700	1931600	-
KOTITALOUSTARVIKK. JA VÄLI- NEET (EI SÄHKÖ.)	1247	-	351	-	113	62	350	-	371	-	-	-
MK	1348900	-	9800	-	11300	21800	192300	-	1113700	-	-	-
ULKOKILU-, URHEILU-, AMPUMA-, KALASTUSVÄLINEET	2862	360	-	171	466	1436	317	-	113	-	-	-
MK	1113700	-	-	8500	93200	540100	190000	-	281900	-	-	-
MAA- JA METSÄTALOUSTUOTTEET JA TARVIKK.	56	-	-	-	56	-	-	-	-	-	-	-
MK	8400	-	-	-	8400	-	-	-	-	-	-	-
MAA-, METSÄTALOUSRAKENNUS- KONEET, KULJETUSLAITTEET	1823	-	-	-	-	-	-	175	708	776	165	-
MK	11551700	-	-	-	-	-	-	315100	2319700	3966900	4950000	-
RAKENNUKSEN OSAT JA HE- LOITUKSET	2377	-	351	-	351	470	795	-	-	-	411	-
MK	4830800	-	12300	-	42100	136000	532800	-	-	-	4107600	-
RAKENNUSTARVIKKEET JA AINEET	462	-	-	-	349	-	-	-	113	-	-	-
MK	365700	-	-	-	83800	-	-	-	281900	-	-	-
TYÖKALUT	1713	-	-	-	375	175	90	715	358	-	-	-
MK	2363400	-	-	-	82400	71800	45100	1198300	965800	-	-	-
TEOLLISUUDEN, YRITYSTEN, YHTEISÖJEN KONEET, LAIT- TEET JA TARVIKKEET	939	-	-	-	-	362	-	389	189	-	-	-
MK	1510800	-	-	-	-	108500	-	836000	566300	-	-	-
AUTOT	10021	-	745	126	1175	2117	2210	879	765	358	1279	367
MK	99754400	-	29800	6300	182200	716800	1466900	1121500	2229800	3147900	90853300	-
MOPEDI TAI MOOTTORIPYÖRÄ	4769	-	-	-	-	-	1186	1979	1515	89	-	-
MK	8712600	-	-	-	-	-	826900	2948900	4298900	643900	-	-
POLKUPYÖRÄ	22941	-	-	367	6659	6557	8270	1088	-	-	-	-
MK	9690600	-	-	18400	1100600	2330200	5040900	1200600	-	-	-	-
MUUT KULKU- JA KULJETUS- VÄLINEET	1463	-	-	-	194	-	462	664	72	72	-	-
MK	1946200	-	-	-	19400	-	284400	741000	286200	615300	-	-
ERI KULKU- JA KULJETUS- VÄLINEIDEN OSAT	2159	-	-	-	543	518	351	442	305	-	-	-
MK	1935300	-	-	-	83700	172300	210300	499000	970000	-	-	-
POLTTO- JA VOITELUVAINEET	3971	342	886	1208	723	693	-	-	119	-	-	-
MK	826000	-	27600	81600	123500	256400	-	-	336800	-	-	-
TEOLLISUUSKEMIKAALIT JA RAAKA-AINEET	-	-	-	-	-	-	-	-	-	-	-	-
MK	-	-	-	-	-	-	-	-	-	-	-	-
MUUT	-	-	-	-	-	-	-	-	-	-	-	-
MK	-	-	-	-	-	-	-	-	-	-	-	-
EI TIETOA	3352	384	-	-	633	661	1051	162	179	-	-	282
MK	1757200	-	-	-	93100	277900	562000	242900	581300	-	-	-

1) Taulussa 16 on kohdehyödykkeeksi valittu ensisijaisesti anastuksen kohde, jolle on viety koko vahinko. Vahingonteon kohde on mukana vain, kun on kysymys pelkästään vahingonteosta. Lukuja ei siten ole muodostettu, yhdistämällä taulujen 17 ja 18 lukuja.

TILASTOKESKUS
 17A. ANASTETTU OMAISUUS KOHDEHYÖDYKKEEN JA AIHEUTUNEEN BRUTTOVAHINGON MUKAAN 1980

15.3.1983

OMAISUUSRIKOKSEN KOHDEHYÖDYKE	RIKOKSET YHTEENSÄ	BRUTTOVAHINKO					250 - 499 MK	500 - 999 MK	1000 - 2499 MK	2500 - 4999 MK	5000 - 9999 MK	10000- MK	EI TIETOA
		EI VA- HINKOA MK	1 - 49 MK	50 - 99 MK	100 - 249 MK								
YHTEENSÄ	571207	196874	64967	50919	102027	65070	49833	24463	7849	2595	2885	3725	
MK	221703600	-	1367578	3178275	15169711	21468024	30560657	36011584	23177358	15104224	75665388	-	
RAHAA, ARVOPAPEREITA ASIAKIRJOJA	42798	3693	7567	5509	14989	4141	1968	1923	1980	358	-	670	
MK	16253026	-	120780	389448	2066377	1274814	1479604	2909004	5866732	2146266	-	-	
ELINTUOMAT, TUPAKKA	12126	537	4024	2032	2288	1526	1165	179	375	-	-	-	
MK	2951096	-	77585	121232	312175	469462	608746	357712	1004183	-	-	-	
VAATTEET, JALKINEET, LAUKUT, LOMPAKOT	34420	366	8328	8454	6356	4022	2407	2467	379	358	349	935	
MK	13690688	-	196861	553268	976290	1274687	1361836	2844014	1137345	1860097	3486290	-	
KANKAAT, SISUSTUS-JA TALUSTEKSTIILIT YMS	3116	-	910	916	605	-	349	179	-	-	-	158	
MK	701677	-	25652	53167	103465	-	251108	268284	-	-	-	-	
HENKILÖKOHTAINEN HY- GIENIA, LÄÄKKEET	4869	-	1200	874	699	-	-	2096	-	-	-	-	
MK	4414736	-	35732	47217	139787	-	-	4192000	-	-	-	-	
HARRASTUS-, ASKARTE- LUVÄLINEET, LELUT, KIRJAT, KONT. TARV.	9332	873	6860	1063	358	179	-	-	-	-	-	-	
MK	297998	-	110102	71640	71542	44714	-	-	-	-	-	-	
KODINKONEET, -ELEKT- RONIIKKA, -KALUSTEET, SOITTIMET, VALOKU- VAUSVÄLINEET	22810	1084	2247	1056	3616	3289	6047	3926	642	-	902	-	
MK	26338279	-	30877	66314	550773	1091450	3904893	5384657	1776315	-	13533000	-	
KULTA, KORUT, ARVO- ESINEET, TAIDE	11938	-	-	-	3850	2282	1653	2613	844	181	179	335	
MK	11973254	-	-	-	515220	739058	1009551	4111477	2724732	1084656	1788560	-	
KOTITALOUSTARVIK. JA VÄLINEET (EI SÄHKÖ.)	4522	-	1556	1866	392	-	707	-	-	-	-	-	
MK	547341	-	35301	96707	42351	-	372983	-	-	-	-	-	
ULKOILU-, URHEILU-, AMPUMA-, KALASTUS- VÄLINEET	15903	1076	3010	1233	6542	2158	1056	470	358	-	-	-	
MK	4181283	-	75255	61635	1000153	714741	583687	851536	894277	-	-	-	
MAA- JA METSÄTALOUS- TUOTTEET JA TARVIK.	3002	66	1328	-	700	-	547	-	-	-	-	360	
MK	395427	-	23963	-	97894	-	273570	-	-	-	-	-	
MAA-, METSÄTALOUS- RAKENNUSKONEET, KULJETUSLAITTEET	2706	-	-	-	-	-	340	694	708	776	-	188	
MK	7946293	-	-	-	-	-	238265	1455675	2319712	3932641	-	-	
RAKENNUKSEN OSAT JA HELOITUKSET	2205	-	1414	-	791	-	-	-	-	-	-	-	
MK	122874	-	26286	-	96588	-	-	-	-	-	-	-	
RAKENNUSARVIKKEET JA AINEET	1503	-	349	-	817	59	165	113	-	-	-	-	
MK	490119	-	13961	-	100260	18356	132000	225542	-	-	-	-	
TYÖKALUT	7870	-	512	1591	2700	958	420	1101	589	-	-	-	
MK	4632395	-	10445	90296	356860	336771	243051	1888921	1706050	-	-	-	
TEOLLISUUDEN, YRI- TYSTEN, YHTEISÖJEN KONEET, LAITTEET JA TARVIKKEET	2447	-	-	-	1135	702	-	47	189	374	-	-	
MK	2883790	-	-	-	171830	227670	-	46513	566277	1871500	-	-	
AUTOT	15068	12297	-	-	-	-	-	432	158	358	1455	367	
MK	61238048	-	-	-	-	-	-	864974	474993	3040543	56857538	-	
MOPEDI TAI MOOTTI- RIPYÖRÄ	7068	1004	-	-	715	-	1315	2788	1247	-	-	-	
MK	8564094	-	-	-	88919	-	942770	4092043	3440362	-	-	-	
POLKUPYÖRÄ	127575	6811	673	4614	42211	41305	29405	2556	-	-	-	-	
MK	41187619	-	14995	241779	6622828	13723757	17915894	2668367	-	-	-	-	
MUUT KULKU- JA KUL- JETUSVÄLINEET	5807	2000	-	-	682	-	916	1946	72	191	-	-	
MK	4597341	-	-	-	105771	-	485531	2551350	286168	1168521	-	-	
ERI KULKU- JA KULJE- TUSVÄLINEIDEN OSAT	45630	3041	16958	12419	7006	3770	1373	933	130	-	-	-	
MK	5952523	-	350322	767699	987080	1347097	757166	1299515	443644	-	-	-	
POLTTO- JA VOITELU- AINEET	24485	1963	7674	8594	5577	677	-	-	-	-	-	-	
MK	1748082	-	206226	572060	763548	206247	-	-	-	-	-	-	
TEOLLISUUSKEMIKAALIT JA RAAKA-AINEET	-	-	-	-	-	-	-	-	-	-	-	-	
MK	-	-	-	-	-	-	-	-	-	-	-	-	
MUUT	698	-	358	341	-	-	-	-	-	-	-	-	
MK	41162	-	13235	27927	-	-	-	-	-	-	-	-	
EI TIETOA	163310	162062	-	358	-	-	-	-	179	-	-	712	
MK	554454	-	-	17886	-	-	-	-	536568	-	-	-	

TILASTOKESKUS 15.3.1983
 17. ANASTETTU OMAISUUS POLIISIN TUKKINISSA RIKOKSISSA KONDEHYÖDYKKEEN JA AIHEUTUNEEN BRUTTOVAHINGON MUKAAN 1980

OMAISUUSRIKOKSEN KONDEHYÖDYKE	RIKOKSET YHTEENSÄ	BRUTTOVAHINKO EI VA- HINKOA MK	BRUTTOVAHINKO										EI TIETOA
			1 - 49 MK	50 - 99 MK	100 - 249 MK	250 - 499 MK	500 - 999 MK	1000 - 2499 MK	2500 - 4999 MK	5000 - 9999 MK	10000- MK		
YHTEENSÄ	96224	17455	2768	5014	17031	15651	17066	11241	5667	1743	1293	1295	
MK	115665409	-	85118	371704	2451635	5234065	10327241	16282488	16612548	10776442	53524168	-	
RAHAA, ARVOPAPERIITA ASIAKIRJOJA	13209	119	542	1934	4663	1920	1260	793	1620	358	-	-	
MK	10391315	-	17533	166386	573724	561382	932020	1205724	4788280	2146266	-	-	
ELINT. JUOMAT, TUPAKKA	3961	-	520	373	231	1232	1052	179	375	-	-	-	
MK	2374203	-	10748	22355	40270	386919	552016	357712	1004183	-	-	-	
VAAKAT, JALKINEET, LAUKUT, LOMPAKOT	6097	-	-	342	1233	1629	2049	358	-	-	-	487	
MK	2254626	-	-	33480	148290	496394	1182980	393482	-	-	-	-	
KANKAAT, SISUSTUS-JA TALOUSTEKSTIILIT YMS	506	-	-	169	-	-	-	179	-	-	-	158	
MK	276735	-	-	8451	-	-	-	268284	-	-	-	-	
HENKILÖKOHTAINEN HY- GIENIA, LÄÄKKEET	-	-	-	-	-	-	-	-	-	-	-	-	
MK	-	-	-	-	-	-	-	-	-	-	-	-	
HARRASTUS-, ASKARTE- LUVÄLINEET, LELUT, KIRJAT, KONT. TARV.	-	-	-	-	-	-	-	-	-	-	-	-	
MK	-	-	-	-	-	-	-	-	-	-	-	-	
KODINKONEET, -ELEKT- RONIIKKA, -KALUSTEET, SOITTIMET, VALOKU- VAUSVÄLINEET	7380	340	-	338	341	993	2093	2982	292	-	-	-	
MK	6758237	-	-	30448	51184	323248	1283458	4168839	901060	-	-	-	
KULTA, KORUT, ARVO- ESINEET, TAIDE	3400	-	-	-	688	516	595	901	341	181	179	-	
MK	5892183	-	-	-	117351	154732	416916	1444486	885482	1084656	1788560	-	
KOTITALOUSTARVIK. JA VÄLINEET (EI SÄHKÖ.)	525	-	-	113	62	-	350	-	-	-	-	-	
MK	207324	-	-	5634	9351	-	192339	-	-	-	-	-	
ULKOILU-, URHEILU-, AMPUMA-, KALASTUS- VÄLINEET	2512	360	-	171	466	1086	317	113	-	-	-	-	
MK	917309	-	-	8531	93193	400046	189997	225542	-	-	-	-	
MAA- JA METSÄTALOUS- TUOTTEET JA TARVIK.	56	-	-	-	56	-	-	-	-	-	-	-	
MK	8376	-	-	-	8376	-	-	-	-	-	-	-	
MAA-, METSÄTALOUS- RAKENNUSKONEET, KULJETUSLAITTEET	1658	-	-	-	-	-	-	175	708	776	-	-	
MK	6567444	-	-	-	-	-	-	315092	2319712	3932641	-	-	
RAKENNUKSEN OSAT JA HELOITUKSET	967	-	351	-	616	-	-	-	-	-	-	-	
MK	73855	-	12275	-	61580	-	-	-	-	-	-	-	
RAKENNUSSTARVIKKEET JA AINEET	462	-	349	-	-	-	-	113	-	-	-	-	
MK	239503	-	13961	-	-	-	-	225542	-	-	-	-	
TYÖKALUT	1713	-	-	-	375	175	90	715	358	-	-	-	
MK	2355908	-	-	-	74939	71766	45051	1198332	965820	-	-	-	
TEOLLISUUDEN, YRI- TYSTEN, YHTEISÖJEN KONEET, LAITTEET JA TARVIKKEET	939	-	-	-	342	362	-	47	189	-	-	-	
MK	755486	-	-	-	34226	108470	-	46513	566277	-	-	-	
AUTOT	5350	3009	-	-	-	-	-	343	158	358	1114	367	
MK	55937262	-	-	-	-	-	-	686118	474993	3040543	51735608	-	
MOPEDI TAI MOOTTO- RIPYÖRÄ	4769	-	-	-	-	-	1186	2337	1247	-	-	-	
MK	7647754	-	-	-	-	-	826915	3380477	3440362	-	-	-	
POLKUPYÖRÄ	22404	-	-	367	6336	6887	7726	1088	-	-	-	-	
MK	9193544	-	-	18358	1029487	2441527	4503595	1200579	-	-	-	-	
MUUT KULKU- JA KUL- JETUSVÄLINEET	1463	669	-	-	-	-	349	303	72	72	-	-	
MK	1410960	-	-	-	-	-	201953	350503	286168	572336	-	-	
ERI KULKU- JA KULJE- TUSVÄLINEIDEN OSAT	1808	-	-	-	543	518	-	617	130	-	-	-	
MK	1514957	-	-	-	83731	172320	-	815263	443644	-	-	-	
POLTTO- JA VOITELU- AINEET	3971	342	1005	1208	1080	335	-	-	-	-	-	-	
MK	351856	-	30600	78061	125934	117260	-	-	-	-	-	-	
TEOLLISUUSKEMIKAALIT JA RAAKA-AINEET	-	-	-	-	-	-	-	-	-	-	-	-	
MK	-	-	-	-	-	-	-	-	-	-	-	-	
MUUT	-	-	-	-	-	-	-	-	-	-	-	-	
MK	-	-	-	-	-	-	-	-	-	-	-	-	
EI TIETOA	13075	12613	-	-	-	-	-	-	179	-	-	282	
MK	536568	-	-	-	-	-	-	-	536568	-	-	-	

TILASTOKESKUS
17C. ANASTETTU OMAISUUS TILASTOIDUISSA RIKOKSISSA KOHDEHYÖDYKKEEN JA AIHEUTUNEEN BRUTTOVAHINGON MUKAAN 1980

23.3.1983

MK = MENETETTY OMAISUUS (SEN OLLESA TUNTEMATON KÄYTETTY KO- HY ÖYKERYHMÄN KESKI- ARVOA)	MENETETTY OMAISUUS (MK)											EI TIETOA	
	YHTEENSÄ	0 MK	1 - 49	50 -	100 -	250 -	500 -	1000 -	2500 -	5000 -	10000 -		
N = UHRIEN LUKUMÄÄRÄ			MK	MK	MK	MK	MK	MK	MK	MK	MK		
KOHDEHYÖDYKE													
YHTEENSÄ	MK N	71079371 86185	- 14061	123027 5291	299709 4580	2399678 15170	5595009 16231	9333653 14189	13024141 9030	8815972 2728	7714424 1157	21835232 794	1938727 2953
RAHAA, ARVOPAPERITTA, ASIAKIRJOJA	MK N	12151541 12987	- 780	23707 907	58818 903	676914 4455	761432 2206	1235929 1859	1318422 977	592591 175	579753 103	6408249 92	495728 530
ELINTARVIKKEET, JUOMAT, TUPAKKA	MK N	784801 3403	- 61	25737 1163	37871 590	110819 736	81033 250	122624 192	120760 82	122168 35	98203 10	- -	65586 284
VAATTEET, JALKINEET, LAUKUT, LOMPAKOT	MK N	2539237 4803	- 175	8019 307	23850 361	190638 1170	414779 1178	590449 919	631692 441	541699 178	108782 21	- -	29328 55
KANCAAT, SISUSTUS- JA TALOUSTEKSTIILIT YMS	MK N	464337 539	- 36	373 19	4150 55	10908 68	27437 78	78365 118	185428 140	71549 15	86127 10	- -	- -
HENKILÖKOHTAINEN HY- GIENIA, LÄÄKKEET	MK N	21960 141	- -	894 51	633 11	5761 43	5747 20	8926 17	- -	- -	- -	- -	- -
HARRASTUS-, ASKARTELU- VÄLINEET, LELUT, KIRJAT, KONTTI- TARVIKKEET	MK N	298049 984	- 68	3687 530	1747 30	13281 97	22084 60	45033 58	89589 52	104336 27	- -	- -	18292 60
KODINKONEET, - ELEKT- RONIIKKA, - KALUSTEET, SOITTIMET, VALOKUVAUSVÄL.	MK N	8676826 8409	- 510	2282 102	10616 167	151561 911	560722 1566	1791973 2592	2857229 1899	1543105 469	746833 105	985865 62	26639 26
KULTA, KORUT, ARVO- ESINEET, TAIDE	MK N	2910196 3150	- 29	316 11	5556 93	125258 731	307876 876	397662 627	558246 392	535558 159	671638 102	197396 10	110689 120
KOTITALOUSTARVIKK. JA - VÄLINEET (EI SÄHKÖ)	MK N	162823 571	- 36	4723 175	3447 56	24834 145	7381 20	29306 47	52081 35	28052 11	- -	- -	12998 46
ULKOILU-, URHEILU-, AMPUMA-, KALASTUSVÄLINEET	MK N	1405792 2717	- 117	2429 83	12681 168	89185 548	216917 638	396801 601	579927 431	81199 27	185076 35	- -	41578 70
MAA- JA METSÄTALOUS- TUOTTEET JA -TARVIKKEET	MK N	1389704 903	- 294	1435 62	2482 39	15362 95	35930 100	66456 100	88265 65	36900 9	111722 17	898985 36	132167 86
MAA- JA METSÄTALOUSKONEET, RAKENNUSTYÖKONEET JA KULJETUSLAITTEET	MK N	1280603 785	- 79	468 16	- -	- -	27835 71	143325 192	499674 314	181949 60	85317 17	299460 10	42576 26
RAKENAUSTEN OSAT JA HELOITUKSET	MK N	63565 3846	- 3290	6061 273	8160 133	9831 73	7155 25	4429 8	27501 17	- -	- -	- -	428 26
RAKENNUSTARVIKKEET JA -AIINEET	MK N	629867 1226	- 392	1476 59	1555 27	34878 208	46669 136	107083 182	153474 112	198238 58	64575 9	- -	21918 43
TYÖKALUT	MK N	1441530 2000	- 7	4183 157	4628 72	66726 417	158073 450	226261 363	503829 310	256846 87	139226 24	- -	81757 113
TEOLLISUUDEN, YRITYSTEN JA YHTEISÖJEN KONEET, LAIT- TEET JA TARVIKKEET	MK N	514445 352	- 43	- -	- -	8556 60	18677 64	38007 62	114964 61	113949 39	54093 6	152720 8	13479 9
AUTOT	MK N	18121355 5669	- 2917	1488 61	4947 79	5386 35	24643 79	69870 94	1043217 619	2026359 619	3477207 497	10877921 484	590317 185
MOPEDI TAI MOOTTORIPYÖRÄ	MK N	4203970 2654	- 104	- -	- -	15251 82	53237 155	377526 601	1768970 1220	1282947 422	141839 24	530407 24	33793 21
POLKUPYÖRÄ	MK N	6618694 16290	- 457	1591 62	13762 257	585555 3535	2330120 6856	2869880 4452	737010 660	- -	80776 10	- -	- -
MUUT KULKU- JA KULJETUS- VÄLINEET	MK N	2709307 1784	- 358	- -	1069 16	18318 156	72815 180	194691 292	668854 522	333861 103	702995 110	708055 41	8648 6
ERI KULKU- JA KULJETUS- VÄLINEIDEN OSAT	MK N	2988696 5068	- 864	5169 201	17878 272	161416 1038	335661 997	485230 738	930306 610	685163 210	314763 48	- -	53111 90
POLTTO- JA VOITELUAIINEET	MK N	346886 3339	- 402	26774 949	80433 1160	61192 456	40109 120	36797 55	56660 47	30291 10	- -	- -	14630 141
TEOLLISUUSKEMIKAALIT JA RAAKA-AIINEET	MK N	15355 21	- -	316 11	- -	- -	- -	- -	15039 11	- -	- -	- -	- -
MUUT	MK N	662956 917	- 586	960 44	4663 76	11260 66	26022 75	8964 11	11454 8	16926 7	65497 9	503040 17	14170 20
EI TIETOA	MK N	476875 3628	- 2457	938 47	764 15	6587 44	12655 32	8068 11	11549 7	32287 9	- -	273134 10	130893 996

TILASTOKESKUS 24.3.1983
18C. VAHINGOITETTU OMAISUUS TILASTOIBUISSA RIKOKSISSA KOHDEHYÖDYKKEEN JA AIHEUTUNEEN BRUTTOVAHINGON MUKAAN 1980

MK = MENETETTY OMAISUUS (SEN OLLESSA TUNTEMATON KÄYTETTY KO- HY DYKERVHMMÄN KESKI- ARVOA)	MENETETTY OMAISUUS (MK)											EI TIE TOA	
	YHTEENSÄ	0 MK	1 - 49	50 -	100 -	250 -	500 -	1000 -	2500 -	5000 -	10000 -		
N = UHRIEN LUKUMÄÄRÄ			MK	MK	MK	MK	MK	MK	MK	MK	MK		
KOHDEHYÖDYKE													
YHTEENSÄ	MK N	6018832 86185	- 60949	95527 3164	291737 5002	1333255 8744	1182040 3677	1105767 1820	942491 730	446695 132	183110 32	172475 14	265735 1922
RAHAA, ARVOPAPEREITA, ASI AKIRJOJA	MK N	55616 12987	- 12629	601 28	5610 103	18491 119	12439 37	18291 29	- -	- -	- -	- -	184 43
ELINTARVIKKEET, JUOMAT, TU PAKKA	MK N	276986 3403	- 1774	11639 450	19757 358	70754 437	65438 206	66503 106	10039 7	28100 8	- -	- -	4755 58
VAATTEET, JALKINEET, LAUKUT, LOMPAKOT	MK N	110509 4803	- 4003	3275 111	19150 332	30146 214	31761 110	4734 8	21092 11	- -	- -	- -	351 15
KANKAAT, SISUSTUS- JA TALOUSTEKSTIILIT YMS	MK N	48693 539	- 286	286 22	4534 78	8136 57	14774 46	19321 32	- -	- -	- -	- -	1642 18
HENKILÖKOHTAI NEN HY- GIENIA, LÄÄKKEET	MK N	3254 141	- 112	330 11	633 11	- -	2291 8	- -	- -	- -	- -	- -	- -
HARRASTUS-, ASKARTELU- VÄLINEET, LELUT, KIRJAT, KOHIT. TARVIKKEET	MK N	72510 984	- 762	1033 26	3215 59	8044 66	10834 35	6899 14	- -	- -	41394 7	- -	1092 15
KODINKONEET, - ELEKT- RONIIKKA, - KALUSTEET, SOITTIMET, VALOKUVAUSVÄL-	MK N	898576 8409	- 4628	5831 187	44556 739	244689 1609	234822 731	97731 181	180460 126	- -	- -	68990 7	21498 201
KULTA, KORUT, ARVO- ESINEET, TAIDE	MK N	92997 3150	- 2671	1411 54	4990 85	32240 207	21485 59	21061 34	10950 11	- -	- -	- -	860 29
KOTITALOUSTARVIKK. JA - VÄLINEET (EI SÄHKÖ)	MK N	69287 571	- 231	992 36	6134 113	16590 94	8248 25	14003 21	19090 15	- -	- -	- -	4231 35
ULKOILU-, URHEILU-, AMPUMA-, KALASTUSVÄLINEET	MK N	147589 2717	- 1903	2209 72	17026 278	47689 308	28523 81	25802 36	24783 11	- -	- -	- -	1558 29
MAA- JA METSÄTALOUS- TU DITTEET JA -TARVIKKEET	MK N	114563 903	- 560	- -	1997 40	6411 44	6022 22	38307 65	18121 18	25098 7	- -	- -	18606 147
MAA- JA METSÄTALOUSKONEET, RAKENNUSYÖKONEET JA KULJETUSLAITTEET	MK N	219435 785	- 545	1339 42	2620 46	9859 63	12088 40	3449 7	17870 17	32850 11	35875 7	103485 7	- -
RAKENNUSTEN OSAT JA HELOITUKSET	MK N	1012662 3846	- 232	9080 354	45510 712	176428 1191	188596 571	213730 348	196686 155	57493 18	58473 11	- -	66667 253
RAKENNUSTARVIKKEET JA -AI NEET	MK N	145367 1226	- 536	5879 149	10020 177	23091 150	20960 69	35674 57	43667 36	- -	- -	- -	6076 51
TYÖKALUT	MK N	132365 2000	- 1275	4358 134	8942 159	50321 325	5917 22	40338 53	21092 11	- -	- -	- -	1396 21
TEOLLISUUDEN, YRITYSTEN JA YHTEISÖJEN KONEET, LAIT- TEET JA TARVIKKEET	MK N	8410 352	- 232	782 39	1582 32	3245 32	2636 11	- -	- -	- -	- -	- -	165 7
AUTOT	MK N	1196425 5649	- 2482	2588 78	12426 216	175787 1049	234406 745	251793 428	182533 150	242092 71	- -	- -	94800 449
MOPEDI TAI MOOTORIPYÖRÄ	MK N	49737 2654	- 2441	1716 53	1295 23	6321 44	14161 40	18906 38	7188 7	- -	- -	- -	148 8
POLKUPYÖRÄ	MK N	98405 16290	- 15649	2943 128	5586 102	46299 292	21309 72	22185 35	- -	- -	- -	- -	83 14
MUUT KULKU- JA KULJETUS- VÄLINEET	MK N	148921 1784	- 1237	1607 47	4276 79	32596 217	19744 58	48439 74	39617 40	- -	- -	- -	2642 32
ERI KULKU- JA KULJETUS- VÄLINEIDEN OSAT	MK N	535295 5068	- 3208	3814 134	16149 272	109632 740	124581 379	68663 108	88435 57	61061 17	47369 7	- -	15592 148
POLITTO- JA VOITELUAI NEET	MK N	128870 3339	- 2082	16097 437	12871 235	59170 475	20565 63	10348 18	8964 7	- -	- -	- -	856 22
TEOLLISUUSKEMIKAALIT JA RAAKA-AI NEET	MK N	527 21	- 11	- -	527 11	- -	- -	- -	- -	- -	- -	- -	- -
MUUT	MK N	30446 917	- 322	6554 173	9933 182	5023 47	2760 7	- -	- -	- -	- -	- -	6176 186
EI TIE TOA	MK N	421387 3628	- 1139	11162 399	32396 563	152293 964	77684 242	79590 129	51904 52	- -	- -	- -	16358 141

TILASTOKESKUS 18.2.1983
 19A. ANASTETTU TAI VAHINGOITETTU OMAISUUS, KOHDEHYÖDYKKEEN JA AIHEUTUNEEN NETTOVAHINGON MUKAAN 1980

OMAISUUSRIKOKSEN KOHDEHYÖDYKE	RIKOKSET YHTEENSÄ	NETTOVAHINKO										EI TIETOA
		EI VA- HINKOA MK	1 - 49 MK	50 - 99 MK	100 - 249 MK	250 - 499 MK	500 - 999 MK	1000 - 2499 MK	2500 - 4999 MK	5000 - 9999 MK	10000 - MK	
YHTEENSÄ	571207 256759300	68495 -	140534 2595200	73152 4493600	130136 19388200	64046 21563300	50897 31220100	25575 36533800	7833 23711700	3073 17929000	2586 99326600	4874 -
RAHAA, ARVOPAPEREITA, ASIA- KIRJOJA	43155 16391700	6223 -	7450 131700	4823 357200	14894 2129200	3053 966100	2147 1542200	1917 2726800	1220 3585300	759 4953100	- -	670 -
ELINTT.JUOMAT, TUPAKKA	12126 3732400	358 -	3519 52800	2297 151200	2594 382200	762 243800	1165 608700	1057 1289500	375 1004200	- -	- -	- -
VAAATTEET, JALKINEET, LAUKUT, LOMPAKOT	37604 14702700	1811 -	9431 211300	7980 518500	6863 1047900	4096 1331100	2765 1576500	2467 2851200	550 1819800	358 1860100	349 3486300	935 -
KANKAAT, SISUSTUS- JA TALOUS- TEKSTIILIT YMS	3116 694500	- -	910 18500	916 53200	605 103500	- -	349 251100	179 268300	- -	- -	- -	158 -
HENKILÖKOHTAINEN HYGIENIA, LÄÄKKEET	5229 4697900	- -	1200 35700	517 29300	718 107600	341 136500	358 196700	2096 4192000	- -	- -	- -	- -
HARRASTUS-, ASKARTELUVÄLINEET, LELUT, KIRJAT, KONTT.TARV.	11648 338400	2116 -	7602 138400	1028 54800	902 145200	- -	- -	- -	- -	- -	- -	- -
KODINKONEET, -ELEKTRONIIKKA, -KALUSTEET, SOITTIMET, VALO- KUVAVÄLINEET	24084 29334800	2791 -	2247 30900	1168 62900	2940 451500	3174 1138200	5877 4011600	3553 5582800	708 2019900	358 2504000	902 13533000	366 -
KULTA, KORUT, ARVOESINEET, TAIDE	13361 10979600	- -	545 8900	358 25000	4191 583300	2462 783300	2262 1325400	1884 2837800	965 3293800	360 2122000	- -	335 -
KOTITALOUSTARVIKK. JA VÄLI- NEET (EI SÄHKÖ.)	6773 1604400	350 -	2974 65400	2216 114200	443 44300	62 21800	358 245000	- -	371 1113700	- -	- -	- -
ULKOILU-, URHEILU-, AMPUMA-, KALASTUSVÄLINEET	18484 3524900	2442 -	3531 83900	1306 67500	7297 1129000	2574 873200	863 463400	358 626000	113 281900	- -	- -	- -
MAA- JA METSÄTALOUSTUOTTEET JA TARVIKK.	3186 527900	66 -	1328 41400	- -	691 77700	- -	740 408700	- -	- -	- -	- -	360 -
MAA-, METSÄTALOUSRAKENNUS- KONEET, KULJETUSLAITTEET	3005 13423200	- -	- -	- -	- -	- -	- -	829 1233600	1048 3272800	776 3966900	165 4950000	188 -
RAKENNUKSEN OSAT JA HE- LOITUKSET	7565 5781000	338 -	1534 27500	835 56900	2438 383900	470 136000	1103 745100	300 323900	- -	- -	411 4107600	137 -
RAKENNUSTARVIKKEET JA AINEET	2249 634000	359 -	387 15500	- -	1166 146300	59 18400	165 132000	- -	113 281900	- -	- -	- -
TYÖKALUT	8379 4711900	- -	842 17100	1591 92000	2700 355400	1136 409400	420 243100	1101 1888900	589 1706000	- -	- -	- -
TEOLLISUUDEN, YRITYSTEN, YHTEISÖJEN KONEET, LAIT- TEET JA TARVIKKEET	2447 3646600	- -	- -	- -	793 137600	702 227700	- -	389 836000	189 566300	374 1879000	- -	- -
AUTOT	48626 90560300	4724 -	2601 72500	4745 292200	14631 2019200	6229 2044300	9581 5970500	4724 6173000	264 738900	- -	760 73249700	367 -
MOPEDI TAI MOOTTORIPYÖRÄ	12238 5521400	5680 -	954 8900	- -	1704 232100	1264 512100	750 531500	1082 1589700	715 2003200	89 643900	- -	- -
POLKUPYÖRÄ	214810 31861200	30755 -	66895 1036800	18827 1070700	47786 7463500	31141 10375400	17455 10393100	1482 1521800	- -	- -	- -	468 -
MUUT KULKU- JA KULJETUS- VÄLINEET	9584 2402400	2214 -	1060 32600	1526 94200	2615 352300	179 53700	1049 643300	868 940300	72 286200	- -	- -	- -
ERI KULKU- JA KULJETUS- VÄLINEIDEN OSAT	46168 6551700	3583 -	15991 335300	13109 817600	6890 1006000	3343 1230300	2190 1245000	817 1097700	245 819700	- -	- -	- -
POLTTO- JA VOITELUAINEET	24857 2649700	1606 -	6837 174800	8408 550100	5596 803800	2218 748400	72 35800	- -	119 336800	- -	- -	- -
TEOLLISUUSKEMIKAALIT JA RAAKA-AINEET	- -	- -	- -	- -	- -	- -	- -	- -	- -	- -	- -	- -
MUUT	698 41200	- -	358 13200	341 27900	- -	- -	- -	- -	- -	- -	- -	- -
EI TIETOA	11813 2447800	3079 -	2339 42100	1162 58100	1680 246700	780 313700	1230 651400	474 554600	179 581300	- -	- -	891 -

TILASTOKESKUS
198. ANASTETTU TAI VAHINGOITETTU OMAISUUS POLIISIN TUTKIMISSA RIKOKSISSA KOHDEHYÖDYKKEEN JA AIHEUTUNEEN NETTOVAHINGON MUKAAN 1980

OMAIMSUUSRIKOKSEN KOHDEHYÖDYKE	RIKOKSET YHTEENSÄ MK	NETTOVAHINKO EI VA- HINKOA MK	18.2.1983										EI TIETOA
			1 - 49 MK	50 - 99 MK	100 - 249 MK	250 - 499 MK	500 - 999 MK	1000 - 2499 MK	2500 - 4999 MK	5000 - 9999 MK	10000 - MK		
YHTEENSÄ	96224 151603100	8092 -	4285 144600	5472 389200	18914 2902500	17013 5879600	20454 12604600	10718 15357000	5940 17828500	2341 14189900	1335 82307400	1661 -	
RAHAA, ARVOPAPERËITA, ASIA- KIRJOJA	13209 112080400	501 -	369 14800	1948 175000	4625 611700	1562 454100	1259 905200	966 1381200	1220 3585300	759 4953100	- -	- -	
ELINT. JUOMAT, TUPAKKA MK	3961 3053800	- -	373 2200	458 23300	179 21500	468 161200	1052 552000	1057 1289500	375 1004200	- -	- -	- -	
VAATTEET, JALKINEET, LAUKUT, LOMPAKOT	6791 3211900	- -	- -	342 33500	1413 171700	1613 526000	2407 1397600	358 400600	171 682500	- -	- -	487 -	
KANKAAT, SISUSTUS- JA TALOUS- TEKSTIILIT YMS	506 276700	- -	- -	169 8500	- -	- -	- -	179 268300	- -	- -	- -	158 -	
HENKILÖKOHANTAINEN HYGIENIA, LÄÄKKEET	- -	- -	- -	- -	- -	- -	- -	- -	- -	- -	- -	- -	
HARRASTUS-, ASKARTELUVÄLINEET, LELUT, KIRJAT, KONTTI-TARV. MK	- -	- -	- -	- -	- -	- -	- -	- -	- -	- -	- -	- -	
KODINKONEET, -ELEKTRONIIKKA, -KALUSTEET, SOITTIMET, VALO- KUVASVÄLINEET	8203 9842300	996 -	- -	- -	340 51100	1360 508700	1759 1154400	2667 4479500	358 1144700	358 2504000	- -	566 -	
KULTA, KORUT, ARVOESINEET, TAIDE	3400 4494300	- -	- -	- -	688 117400	516 163200	1294 804300	171 170800	372 1116500	360 2122000	- -	- -	
KOTITALOUSTARVIKK. JA VÄLI- NEET (EI SÄHKÖ.)	1247 1156600	350 -	351 9800	- -	113 11300	62 21800	- -	- -	371 1113700	- -	- -	- -	
ULKOTILU-, URHEILU-, AMPUMA-, KALASTUSVÄLINEET	2862 1113700	360 -	- -	171 8500	466 93200	1436 540100	317 190000	- -	113 281900	- -	- -	- -	
MAA- JA METSÄTALOUSTUOTTEET JA TARVIKK.	56 8400	- -	- -	- -	56 8400	- -	- -	- -	- -	- -	- -	- -	
MAA-, METSÄTALOUSRAKENNUS- KONEET, KULJETUSLAITTEET	1823 11551700	- -	- -	- -	- -	- -	- -	175 315100	708 2319700	776 3966900	165 4950000	- -	
RAKENNUKSEN OSAT JA HE- LOITUKSET	2377 4830800	- -	351 12300	- -	351 42100	470 136000	795 532800	- -	- -	- -	411 4107600	- -	
RAKENNUSTARVIKKEET JA AINEET	462 365700	- -	- -	- -	349 83800	- -	- -	- -	113 281900	- -	- -	- -	
TYÖKALUT	1713 2363400	- -	- -	- -	375 82400	175 71800	90 45100	715 1198300	358 965800	- -	- -	- -	
TEOLLISUUDEN, YRITYSTEN, YHTEISÖJEN KONEET, LAIT- TEET JA TARVIKKEET	939 1510800	- -	- -	- -	- -	362 108500	- -	389 836000	189 566300	- -	- -	- -	
AUTOT	10021 78422100	340 -	745 29800	126 6300	1354 218000	2117 716800	2568 1681500	1381 1781200	264 738900	- -	760 73249700	367 -	
MOPEDI TAI MOOTTORIPYÖRÄ	4769 4226400	2361 -	- -	- -	68 6800	114 34100	649 451300	772 1087100	715 2003200	89 643900	- -	- -	
POLKUPYÖRÄ	22941 7580800	1750 -	1211 48100	1051 52500	6814 1129900	5057 1798300	6337 3790200	722 761800	- -	- -	- -	- -	
MUUT KULKU- JA KULJETUS- VÄLINEET	1463 1164600	170 -	- -	- -	194 19400	- -	525 327900	503 531200	72 286200	- -	- -	- -	
ERI KULKU- JA KULJETUS- VÄLINEIDEN OSAT	2159 1765700	537 -	- -	- -	175 17500	349 104700	351 210300	502 613500	245 819700	- -	- -	- -	
POLTTO- JA VOITELUAINEET	3971 826000	342 -	886 27600	1208 81600	723 123500	693 256400	- -	- -	119 336800	- -	- -	- -	
TEOLLISUUSKEMIKAALIT JA RAAKA-AINEET	- -	- -	- -	- -	- -	- -	- -	- -	- -	- -	- -	- -	
MUUT	- -	- -	- -	- -	- -	- -	- -	- -	- -	- -	- -	- -	
EI TIETOA	3352 1757200	384 -	- -	- -	633 93100	661 277900	1051 562000	162 242900	179 581300	- -	- -	282 -	

TILASTOKESKUS 24.3.1983
 19C. TILASTOIDUISSA RIKOKSISSA AIHEUTUNUT NETTOVAHINGKO KOHDEHYÖDYKKEEN JA AIHEUTUNEEN BRUTTOVAHINGON MUKAAN 1980

MK = MENETETTY OMAISUUS (SEN OLLESSA TUNTEMATON KÄYTETTY KO. HY DYKERYHMÄN KESKI- ARVOJAT)		MENETETTY OMAISUUS (MK)											
		YHTEENSÄ	0 MK	1 - 49	50 -	100 -	250 -	500 -	1000 -	2500 -	5000 -	10000 -	EI
N = UHRIEN LUKUMÄÄRÄ				MK	MK	MK	MK	MK	MK	MK	MK	MK	TIETOA
KOHDEHYÖDYKKE													
YHTEENSÄ	MK	61917386	-	129532	361140	2863777	6007331	9648429	12291262	8122068	5268109	13620290	3605448
	N	86185	8092	5093	5655	18075	17513	14666	8606	2483	806	424	4773
RAHAA, ARVOPAPERIEITA, ASIAKIRJOJA	MK	11839481	-	24306	48850	641570	749620	1171581	1245493	564417	579753	6291789	522103
	N	12987	1278	927	755	4246	2174	1748	934	167	103	82	573
ELINTARVIKKEET, JUOMAT, TUUPAKKA	MK	1048535	-	15567	41371	128400	139457	194953	131486	192026	99213	-	106062
	N	3403	140	623	634	805	412	294	88	53	10	-	344
VAAATTEET, JALKINEET, LAUKUT, LOMPAKOT	MK	2517308	-	6953	21671	165269	416825	557256	627927	573526	110801	-	37079
	N	4803	463	248	336	987	1193	868	634	182	21	-	71
KANKAAT, SISUSTUS- JA TALOUSTEKSTIILIT YMS	MK	468411	-	286	2954	14813	27619	58640	195123	27947	125232	-	15797
	N	539	31	22	41	89	73	90	148	11	18	-	18
HENKILÖKOHTAINEN HY- GIENIA, LÄÄKKEET	MK	23235	-	1066	1424	2636	9183	8926	-	-	-	-	-
	N	141	19	40	21	17	27	17	-	-	-	-	-
HARRASTUS-, ASKARTELU- VÄLINEET, LELUT, KIRJAT, KONTT. TARVIKKEET	MK	340363	-	3205	2090	14201	13182	66823	95483	77971	41394	-	26013
	N	984	58	525	32	96	32	90	52	17	7	-	75
KODINKONEET, - ELEKT- RONIIKKA, - KALUSTEET, SOITTIMET, VALOKUVAUSVÄL.	MK	9249492	-	3183	7462	147229	534948	1830171	2970048	1813308	602476	1090981	249685
	N	8409	263	133	119	876	1500	2645	1956	533	89	69	227
KULTA, KORUT, ARVO- ESINEET, TAIDE	MK	2675407	-	923	5949	119390	267268	356948	614160	488081	505272	197396	120019
	N	3150	233	28	94	691	764	560	422	138	69	10	141
KOTITALOUSTARVIK. JA - VÄLINEET (EI-SÄHKÖ)	MK	227229	-	3217	4653	19400	27095	47981	67854	28052	-	-	28977
	N	571	-	122	65	111	77	71	43	11	-	-	73
ULKOILU-, URHEILU-, AMPUMA-, KALASTUSVÄLINEET	MK	1631754	-	2298	12145	60459	235651	422339	547827	159196	136275	-	55564
	N	2717	235	71	161	360	683	642	401	48	24	-	93
MAA- JA METSÄTALOUS- TUOTTEET JA -TARVIKKEET	MK	1787229	-	1435	2218	17269	40712	96894	106386	61998	111722	906621	441974
	N	903	53	62	41	102	121	149	83	16	17	36	223
MAA- JA METSÄTALOUSKONEET, RAKENNUSTYÖKONEET JA KULJETUSLAITTEET	MK	1173629	-	603	547	1642	28068	143871	504084	218685	122202	103485	50441
	N	785	8	20	11	11	78	195	326	71	24	7	34
RAKENNUSTEN OSAT JA HELOITUKSET	MK	1082233	-	11683	46073	175162	199450	228097	224187	57493	58473	-	81616
	N	3846	35	431	723	1193	601	370	172	18	11	-	290
RAKENNUSTARVIKKEET JA -AINEET	MK	777796	-	5056	8629	29774	64364	132687	201720	195075	64575	-	75917
	N	1226	33	134	148	180	192	210	142	58	9	-	120
TYÖKALUT	MK	1552398	-	2262	6910	57569	154225	242772	530494	311926	141820	-	104420
	N	2000	80	73	101	345	439	362	334	108	24	-	135
TEOLLISUUDEN, YRITYSTEN JA YHTEISÖJEN KONEET, LAIT- TEET JA TARVIKKEET	MK	514551	-	276	359	13594	13383	39231	100746	116586	54093	152720	23563
	N	352	8	7	7	103	43	62	53	39	6	8	16
AUTOT	MK	8691663	-	1778	11275	169784	247308	357168	630788	1161148	1486731	3642829	982854
	N	5669	1224	67	198	1006	771	599	428	362	206	165	641
MOPEDI TAI MOOTTORIPYÖRÄ	MK	2878300	-	2016	1795	24581	55316	260366	1203178	943155	49910	298442	39522
	N	2654	635	63	33	152	170	421	814	309	10	10	36
POLKUPYÖRÄ	MK	5948941	-	3027	13519	572511	2077165	2541373	655530	-	80776	-	5039
	N	16290	1795	135	249	3465	6115	3916	591	-	10	-	14
MUUT KULKU- JA KULJETUS- VÄLINEET	MK	1850649	-	1140	3252	29769	72561	230460	528336	333131	453547	159712	38740
	N	1784	268	33	59	230	194	351	424	103	75	10	37
ERI KULKU- JA KULJETUS- VÄLINEIDEN OSAT	MK	3367755	-	4355	13553	180651	453320	540605	961804	711757	378345	-	121366
	N	5068	245	172	245	1160	1326	826	637	213	64	-	183
POLTTO- JA VOITELUAINEET	MK	468627	-	19536	63422	133320	76128	55358	66151	30291	-	-	24421
	N	3339	276	674	897	947	224	82	54	10	-	-	174
TEOLLISUUSKEMIKAALIT JA RAAKA-AINEET	MK	15882	-	-	844	-	-	-	15039	-	-	-	-
	N	21	-	-	11	-	-	-	11	-	-	-	-
MUUT	MK	852934	-	7198	12693	14617	31114	8964	11454	16926	65497	503040	181431
	N	917	48	206	226	102	89	11	8	7	9	17	195
EI TIETOA	MK	933584	-	8163	25485	130165	73368	54966	55964	39372	-	273255	272845
	N	3628	666	279	449	801	216	86	52	9	-	10	1060

LIITE 2. Luettelo aikaisemmin julkaistuista väkivaltaa koskevista taulukoista

Sivu 1)

1. Väkivaltatapahtumat tapahtumapaikan ja haittapäivien mukaan	94
2. Väkivaltatapahtumat poliisille ilmoittamisen ja haittapäivien mukaan	96
3. Uhriksijoutumiskertojen määrä (%) viimeisten 12 kuukauden aikana	98
4. Väkivallan uhrit väkivallan vakavuuden mukaan (%)	98
5. Väkivallan uhrien osuus väestöstä iän ja sukupuolen mukaan	100
6. Väkivallan uhrit 100 000 15-74 vuotiasta henkilöä kohti iän, sukupuolen ja kotipaikan suuralueen mukaan	100
7. Väkivaltatapahtumat hoidon ja väkivaltatyypin mukaan	101
8. Väkivaltatapahtumat uhrin iän ja vamman pysyvyyden mukaan	103
9. Väkivaltatapahtumat väkivallan tapahtumapaikan ja väkivallanteon tekijän sekä uhrin suhteen mukaan	105
10. Väkivaltarikosten kehitys. Väkivallan uhriksi joutuneiden sekä uhriksi joutumattomien mielipiteet (%)	106
11. Väkivallan uhrien uhrikertaisuus iän ja sukupuolen mukaan (taulukossa mukana tapaturmat)	120
12. Väkivaltatapahtumat vamman laadun ja pysyvyyden mukaan (taulukossa mukana tapaturmat)	121
13. Väkivaltatapahtumat sairauslomapäivien määrän, haittapäivätyypin sekä yli kolmen tapahtuman haittapäivien määrän mukaan (taulukossa mukana tapaturmat)	122
14. Väkivallan uhrit sukupuolen, iän ja ruokakunnan bruttomäärien kuukausitulojen mukaan (%) (taulukossa mukana koko väestö ja tapaturmien uhrit)	124
15. Väkivallan uhrit sukupuolen, iän ja alkoholin käyttötiheyden mukaan (%). (Taulukossa mukana koko väestö ja tapaturmien uhrit)	126
16. Eri tyyppisten vahinkotapahtumien kasautuminen uhrin sukupuolen ja iän mukaan	128
17. Vahinkotapahtumat tapahtumatyypin kombinaatioiden ja yhteenlaskettujen tapahtumakertojen määrän mukaan	129
18. Väkivallan uhrit väkivaltatyypin, sukupuolen, iän ja tapahtumakunnan suuralueen mukaan	223

19. Väkivallan uhrin sukupuolen, iän, vamman pysyvyyden ja tapahtumakunnan suuralueen mukaan sekä aiheutuiko vammasta haittapäiviä vai ei	224
20. Väkivallan uhrin sukupuolen, iän, sairasloman pituuden ja tapahtumakunnan suuralueen mukaan	225
21. Väkivallan uhrin sukupuolen, iän, kaikkien haittapäivien yhteismäärän ja tapahtumakunnan suuralueen mukaan	226
22. Väkivaltatapahtumat uhrin sukupuolen, väkivaltatyypin, aiheutuneiden sairaala-, vuode- ja muiden haittapäivien sekä kaikkien haittapäivien yhteismäärän mukaan	227
23. Väkivaltatapahtumat uhrin sukupuolen, väkivaltatyypin ja aiheutuneiden sairaslomapäivien mukaan	229
24. Väkivaltatapahtumat vamman laadun, pysyvyyden ja väkivaltatyypin mukaan	230
25. Väkivaltatapahtumat vamman laadun sekä ensiavun tai hoidon laadun mukaan	231
26. Väkivaltatapahtumat vamman laadun ja välittömän lääkintähoidon mukaan	232
27. Väkivaltatapahtumat väkivaltatyypin, väkivallanteon poliisille ilmoittamisen ja poliisitutkinnan suorittamisen mukaan	233
28. Väkivaltatapahtumat väkivaltatyypin ja aiheutuneiden vahinkojen (vahingot = nettosairaskulut + työansioiden menetykset + vaatevahingot + muut vahingot) mukaan	234
29. Väkivaltatapahtumat väkivaltatyypin ja väkivallanteosta saatujen korvausten (korvaukset = sairaskulujen korvaussumma + omaisuusvahinkojen korvaussumma) mukaan	235
30. Väkivaltatapahtumat sukupuolen, väkivallanteon tarkoituksen ja vamman laadun mukaan	236
31. Väkivaltatapahtumat sukupuolen, väkivallanteon tarkoituksen sekä uhrin ja rikoksen tekijän suhteen mukaan	237
32. Väkivaltatapahtumat sukupuolen, väkivallanteon tarkoituksen sekä uhrin ja tekijän alkoholin vaikutuksen alaisena olon suhteen	238
33. Väkivallan uhrin sukupuolen, väkivaltatyypin ja vuoden pääasiallisen toimeentulon mukaan	239
34. Väkivallan uhrin sukupuolen, väkivaltatyypin ja ammatti-aseman mukaan	242

1) Sivunumerot julkaisussa: Lättilä, jne.: Tapaturmat ja väkivalta

LIITE 3. LÄHTEET

Anttila, Inkeri - Jaakkola, Risto: Unrecorded Criminality in Finland. Kriminologian tutkimuslaitoksen julkaisuja. Helsinki 1966.

Aromaa, Kauko: Arkipäivän väkivaltaa Suomessa. Kriminologian tutkimuslaitos, sarja M:11. Helsinki 1971.

Aromaa, Kauko: Kolme uhritutkimusta 1970-1976. Gallup-tutkimuksia väkivallan uhriksi joutumisesta. Oikeuspoliittisen tutkimuslaitoksen julkaisuja 23. Helsinki 1977.

Aromaa, Kauko - Leppä, Seppo: Omaisuusrikosten yksilöuhrien tarkastelua. Kriminologinen tutkimuslaitos, sarja M:26. Helsinki 1973.

Leppä, Seppo - Sirén, Reino: Omaisuusrikosten yksilöuhrit vuosina 1972-1975; vertailu. Oikeuspoliittisen tutkimuslaitoksen julkaisuja 18. Helsinki 1976.

Lättilä - Heiskanen - Komulainen - Niskanen - Sirén: Tapaturmat ja väkivalta. Haastattelututkimus tapaturmien ja väkivallan yleisyydestä sekä terveyshaitoista. Tilastokeskuksen tutkimuksia n:o 80. Helsinki 1982.

Niskanen, Tuomo: Rikosvahinkotutkimus 1980 (luonnos, ilmestyy keväällä 1983).

Offer för vålds- och egendomsbrott. Levnadsförhållanden 1978. Rapport nr 24. Statistiska Centralbyrån. Stockholm 1981.

Persson, Leif, G. W.: Den dolda brottsligheten. Några synpunkter på den problematiska kriminalstatistiken. Kriminalvetenskapliga institutet vid Stockholms Universitet 1972.

Persson, Leif, G. W.: Hidden Criminality- theoretical and methodological problems, empirical results. Department of Sociology. University of Stockholm 1980.

Sirén, Reino: Väkivaltagallup 1976. Valtakunnallisten haastattelututkimusten tuloksia. Oikeuspoliittisen tutkimuslaitoksen julkaisuja 40. Helsinki 1980.

Sparks, Richard F., Genn, H. G., Dodd, D. J.: Surveying victims. London 1977.

SVT XXIII A 117. Poliisin tietoon tullut rikollisuus 1980

Työvoimatutkimus 1980. Tilastotiedotus TY 1981:28. Tilastokeskus 1981.

TILASTOKESKUS

TUTKIMUKSIA

Tilastokeskus on julkaissut Tutkimuksia v. 1966 alkaen, v. 1980 lähtien ovat ilmestyneet seuraavat:

55. *Carita Putkonen*, Tupakkatuotteiden kulutus, Tupakkatuotteiden kokonaiskulutus Suomessa vuosina 1960–1978. Tammikuu 1980. 23 s.
56. *Pentti Tuominen*, Tuottajahintaiset indeksit, Menetelmät ja käytäntö, Teollisuuden tuottajahintaindeksi 1975=100, Kotimarkkinoiden perushintaindeksi 1975=100, Vientihintaindeksi 1975=100, Tuontihintaindeksi 1975=100. Maaliskuu 1980. 124 s.
56. *Pentti Tuominen*, Producer Price Indices, Methods and Practice, Producer Price Index for Manufactured Products 1975=100, Basic Price Index for Domestic Supply 1975=100, Export Price Index 1975=100, Import Price Index 1975=100. August 1980. 125 p.
57. *Risto Kolari*, Kuolleisuus, Kohorttikuoletisuus Suomessa v:sta 1851 lähtien. Maaliskuu 1980. 94 s.
58. *Vihavainen – Valppu – Suokko – Björk*, Kansantalouden tilinpito, Pääomakanta vuosina 1965–1977. Huhtikuu 1980. 101 s.
59. *Pekka Mäkelä*, Maatalouden yritystilastojärjestelmän kehittäminen. Toukokuu 1980. 35 s.
60. Tuotantomenetelmien kehittäminen, Tilastokeskuksen pitkän tähtäyksen suunnitelman erillisselvitys. Joulukuu 1980. 38 s.
61. *Pekka Mäkelä – Raimo Nurminen*, Kansantalouden tilinpito, Maa-, metsä- ja kalatalous sekä metsästys kansantalouden tilinpidossa. Syyskuu 1980. 129 s.
62. *Uotila – Leppä – Katajala*, Kansantalouden tilinpito, Neljännesvuosittainen kansantalouden tilinpito. Marraskuu 1980. 58 s.
63. *Heikki Sourama – Olli Saariaho*, Kansantalouden tilinpito, Rakenne, määritelmät ja luokitukset. Joulukuu 1980. 87 s.
64. *Hannu Pääkkönen*, Työttömyyden keston mittaaminen Suomessa. Maaliskuu 1981. 35 s.
65. *Iiris Niemi – Salme Kiiski – Mirja Liikkanen*, Suomalaisten ajankäyttö 1979. Maaliskuu 1981. 143 s.
65. *Iiris Niemi – Salme Kiiski – Mirja Liikkanen*, Use of time in Finland 1979. September 1981. 143 p.
66. *Sinikka Askelo*, Opettajien työmäärätutkimus 1979, Peruskoulu, Lukio, Harjoittelukoulut, Iltakoulut. Huhtikuu 1981. 234 s.
66. *Sinikka Askelo*, Lärarnas arbetsmängd 1979, Grundskolan, Gymnasiet, Övningsskolorna, Aftonläroverken. April 1982. 226 s.
67. *Ari Tyrkkö*, Palkansaajien ansio- ja tulotason kehityksen mittaaminen. Toukokuu 1981. 74 s.
68. *Olavi E. Niitamo*, Tilastollinen tietohuolto 1980-luvulla. Elokuu 1981. 40 s.
69. *Juha Pietilä – Aku Alanen*, Valtion tulot ja menot lääneittäin 1978. Elokuu 1981, 88 s.
69. *Juha Pietilä – Aku Alanen*, Statens inkomster och utgifter länsvis, December 1981. 86 s.
70. Rakennuskustannusindeksit 1980=100. Elokuu 1981, 59 s.
71. Tilastokeskuksen pitkän tähtäyksen runkosuunnitelma. Syyskuu 1981. 49 s.
71. *Niitamo, O.E. – Laihonon, A. – Tiihonen, P.*, Long-Term Planning in the Central Statistical Office of Finland, November 1981. 70 p.
72. *Raaili Broas*, Kansantalouden tilinpito, Yritykset kansantalouden tilinpidossa. Huhtikuu 1982. 62 s.
73. *Veli-Jukka Leppänen – Henry Takala*, Kansantalouden tilinpito, Rakennustoiminta kansantalouden tilinpidossa. Huhtikuu 1982. 112 s.
74. *Heli Jeskanen-Sundström*, Kansantalouden tilinpito, Teollinen toiminta kansantalouden tilinpidossa. Huhtikuu 1982. 55 s.
75. Tie- ja maarakennuskustannusindeksit 1980=100. Toukokuu 1982. 15 s.
76. *Matti Parkkinen*, Teollisuustuotannon volyyymi-indeksin laskenta. Kesäkuu 1982. 80 s.
77. *Kari Ritvanen*, Kansantalouden tilinpito, Voittoa tavoittelemattomat yhteisöt kansantalouden tilinpidossa, Kesäkuu 1982. 70 s.
78. *Reino Hjerppe – Jouko Kaartinen*, Markkinaton tuotanto, hyvinvointi ja kansantalouden tilinpito. Elokuu 1982. 71 s.

79. *Pertti Marjomaa*, Väestökehitys ja kotitalouksien kulutusmenot. Elokuu 1982. 60 s.
80. *Lättilä – Heiskanen – Komulainen – Niskanen – Siren*, Tapaturmat ja väkivalta 1980, Haastattelututkimus tapaturmien ja väkivallan yleisyydestä sekä terveyshaitoista. Syyskuu 1982. 277 s.
80. *Lättilä – Heiskanen – Komulainen – Niskanen – Siren*, Accidents and Violence 1980, A Survey of the Incidence of Accidents, Criminal Violence and the Resulting Injuries. April 1983. 177 p.
81. *Wolfgang Lutz*, Demographic Transition and Socio-economic Development in Finland 1871 – 1978 – a Multivariate Analysis. November 1982. 81 p.
82. *Mauri Nieminen*, Muuttoliike, Maassamuuton syyt 1977 – 78. Marraskuu 1982. 90 s.
83. Suomen kansantalouden tilinpitoa sata vuotta. Joulukuu 1982. 93 s.
84. *Risto Kolari*, Korkeakouluopiskelu, Korkeakoulututkinnot ja opintojen keskeyttäminen 1966 – 1979. Joulukuu 1982. 100 s.
85. *Eeva Hamunen*, Kansantalouden tilinpito, Liikenne kansantalouden tilinpidossa. Joulukuu 1982. 79 s.
86. *Jarmo Hyrkkö – Ilkka Lehtinen*, Nettohintaindeksi 1977=100. Tammikuu 1983. 37 s.
87. *Veli-Matti Lehtonen – Timo Puustinen – Pentti Tuominen*. Vuoden 1980 kuntien kalleustutkimus. Maaliskuu 1983. 176 s.
87. *Veli-Matti Lehtonen – Timo Puustinen – Pentti Tuominen*. Dyrortsundersökningen 1980. Mars 1983. 194 s.
88. *Markku Tahvanainen – Markku Lindqvist*, Talonrakennustoiminnan volyyymi-indeksi 1980=100. Huhtikuu 1983. 79 s.
89. *Olavi E. Niitamo*, Johdonmukaisuus ja ristiriita. Huhtikuu 1983. 54 s.
90. Future Trends of Data Management, *Olavi E. Niitamo*, Data Management in the 1980s. *Olli Janhunen*, Integration of Data, Applications and the Mass Media. May 1983. 23 p.
91. *Iiris Niemi*, The 1979 Time Use Study Method. May 1983. 27 p.
92. *Heikki Havén – Risto Syvänperä*, Aikuiskoulutukseen osallistuminen 1980. Toukokuu 1983. 100 s.
93. *Lättilä – Heiskanen*, Piilorikollisuus 1980, Haastattelututkimus henkilöön kohdistuneesta ilmitulleesta rikollisuudesta ja piilorikollisuudesta. Toukokuu 1983. 99 s.
94. *Aila Repo*, Väestön tutkinto- ja koulutusrakenne-ennuste 1981 – 1995. Toukokuu 1983. 154 s.
95. *Hilkka Vihavainen – Seppo Varjonen*, Kansantalouden tilinpito, Investoinnit kansantalouden tilinpidossa. Toukokuu 1983. 75 s.

Tätä julkaisua myy

**VALTION
PAINATUSKESKUS**

Postimyynti

PL 516
00101 HELSINKI 10
Vaihde (90) 539 011

Kirjakaupat Helsingissä

Annankatu 44
(Et. Rautatiekadun kulma)
Vaihde (90) 17 341

Eteläesplanadi 4
Puh. (90) 662 801

Denna publikation säljes av

**STATENS
TRYCKERICENTRAL**

Postförsäljning

PB 516
00101 HELSINGFORS 10
Växel (90) 539 011

Bokhandlar i Helsingfors

Annegatan 44
(i hörnet av S. Järnv.g.)
Växel (90) 17 341

Södra esplanaden 4
Tel. (90) 662 801

This publication can be
obtained from

**GOVERNMENT
PRINTING CENTRE**

Mall-order business

P.O.Box 516
SF-00101 HELSINKI 10
Phone (90) 539 011

Bookshops in Helsinki

Annankatu 44
Phone (90) 17 341

Eteläesplanadi 4
Phone (90) 662 801