

# tilastotiedotus statistisk rapport

Arkisto

Arkisto<sup>1</sup>

ISSN 0355-225X

**Tilastokeskus  
Statistikcentralen**

**1979**

**Tiedustelut - Förfrågningar**

Maija Loimu 90-5800388  
Ethel Kiuru 90-5800387  
Aila Kovanen 90-5800384

**Päiväys - Datum**

17.1.1979

**N:o - Nr**

KA 1979:1

---

TUKKU- JA VÄHITTÄISKAUPAN ENNAKKOTIEDOT  
LOKAKUU 1978

---

PARTI- OCH DETALJHANDELNS FÖRHANDS-  
UPPGIFTER OKTOBER 1978

---

**JAKAJA:** Valtion painatuskeskus, PL 516 00101 Helsinki 10  
Puhelin 90-539011/tilaukset  
Käteismyynti, Annankatu 44.

**DISTRIBUTÖR:** Statens tryckericentral, PB 516 00101 Helsingfors 10  
Telefon 90-539011/beställningar  
Kontantförsäljning, Annegatan 44.

127802698N-12/7356

#### TUKKUKAUPAN MYYNNIN MÄÄRÄ KASVOI LOKAKUUSSA 1978

Myynnin määrä oli lokakuussa tukkukaupassa 6.4 % suurempi ja vähittäiskaupassa 1.7 % pienempi kuin edellisen vuoden lokakuussa. Tammi-lokakuussa se laski tukkukaupassa 0.1 % ja vähittäiskaupassa 3.5 %.

Autojen vähittäiskaupan myynnin määrä kasvoi lokakuussa ensimmäisen kerran helmikuun jälkeen. Volyymimuutos oli suuri toimialoilla kultasepänteosten ja kellojen vähittäiskauppa (13.2 %) sekä kukka- ja siemenkauppa (10.8 %). Myynnin määrä väheni runsaasti muussa elintarvikkeiden vähittäiskaupassa (19.0 %).

Tukkukaupassa myynnin määrä kasvoi eniten (22.9 %) autoalan tukkukaupassa. Kasvu oli voimakasta myöskin ravinto- ja nautintoainetukkukaupassa (14.9 %), polttoainetukkukaupassa (13.2 %) ja keskustukkukaupassa (5.6 %). Tekstiili-, vaatetus- ja nahkatavarain tukkukaupan myynnin määrä laski 20.5 %.

#### PARTIHANDELNS FÖRSÄLJNINGSVOLYM ÖKADE I OKTOBER 1978

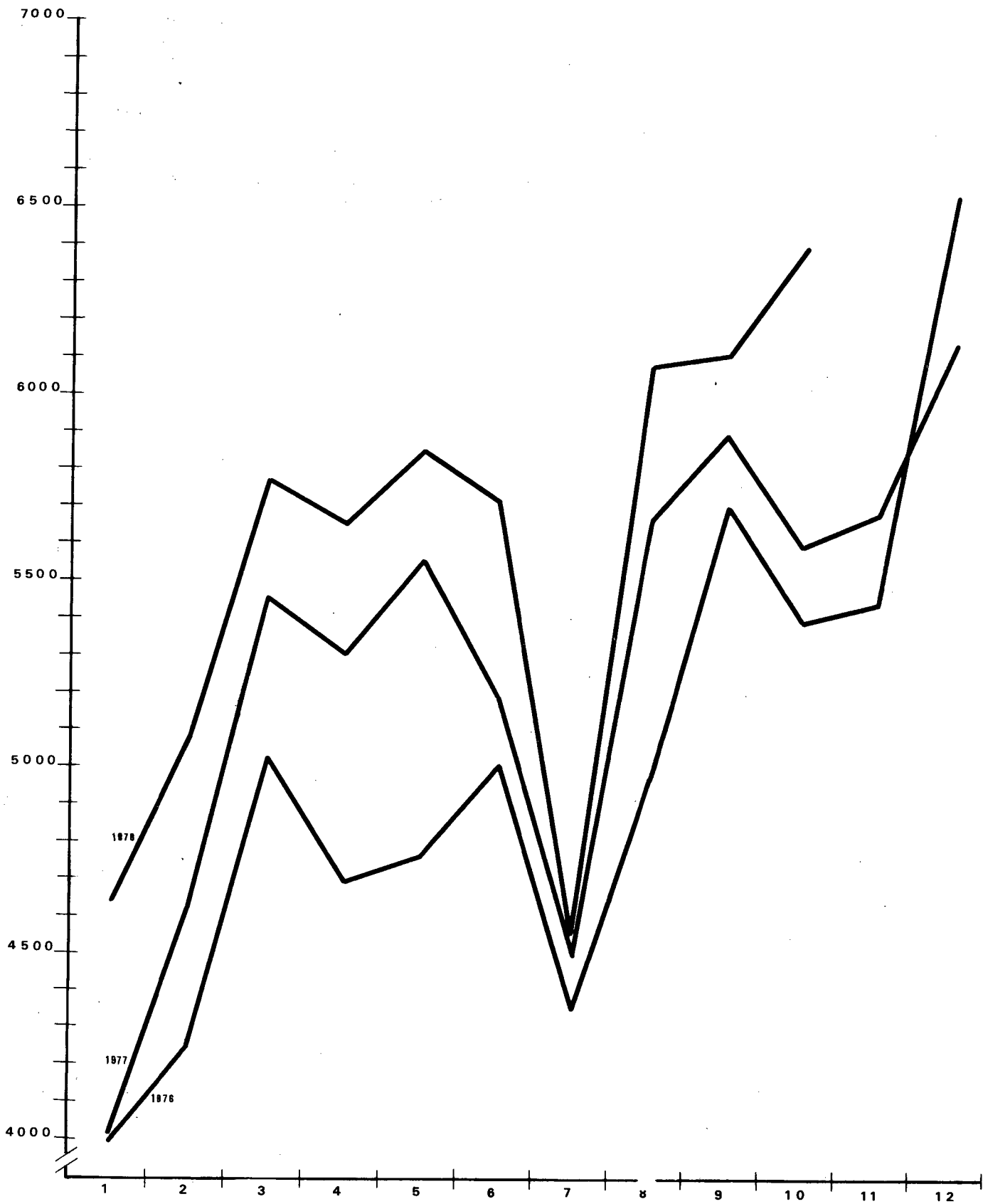
I oktober var försäljningsvolymen inom partihandeln 6.4 % större och inom detaljhandeln 1.7 % mindre än i oktober föregående år. Under perioden januari-oktober minskade försäljningsvolymen inom partihandeln 0.1 % och inom detaljhandeln 3.5 %.

I oktober ökade bildetaljhandelns försäljningsvolym för första gången sedan februari. Volymförändringen var stor inom branschen detaljhandeln med guldsmedsvaror och ur (13.2 %) samt inom blomster- och fröhandeln (10.8 %). Försäljningsvolymen minskade mycket inom annan detaljhandel med livsmedel (19.0 %).

Inom partihandeln ökade försäljningsvolymen mest inom branschen bilar och bilförnödenheter (22.9 %). Ökningen var kraftig även inom partihandeln med livs- och njutningsmedel (14.9 %), partihandeln med bränslemedel (13.2 %) och inom centralpartihandeln (5.6 %). Försäljningen inom partihandeln med textil-, beklädnads- och lädervaror sjönk med 20.5 %.

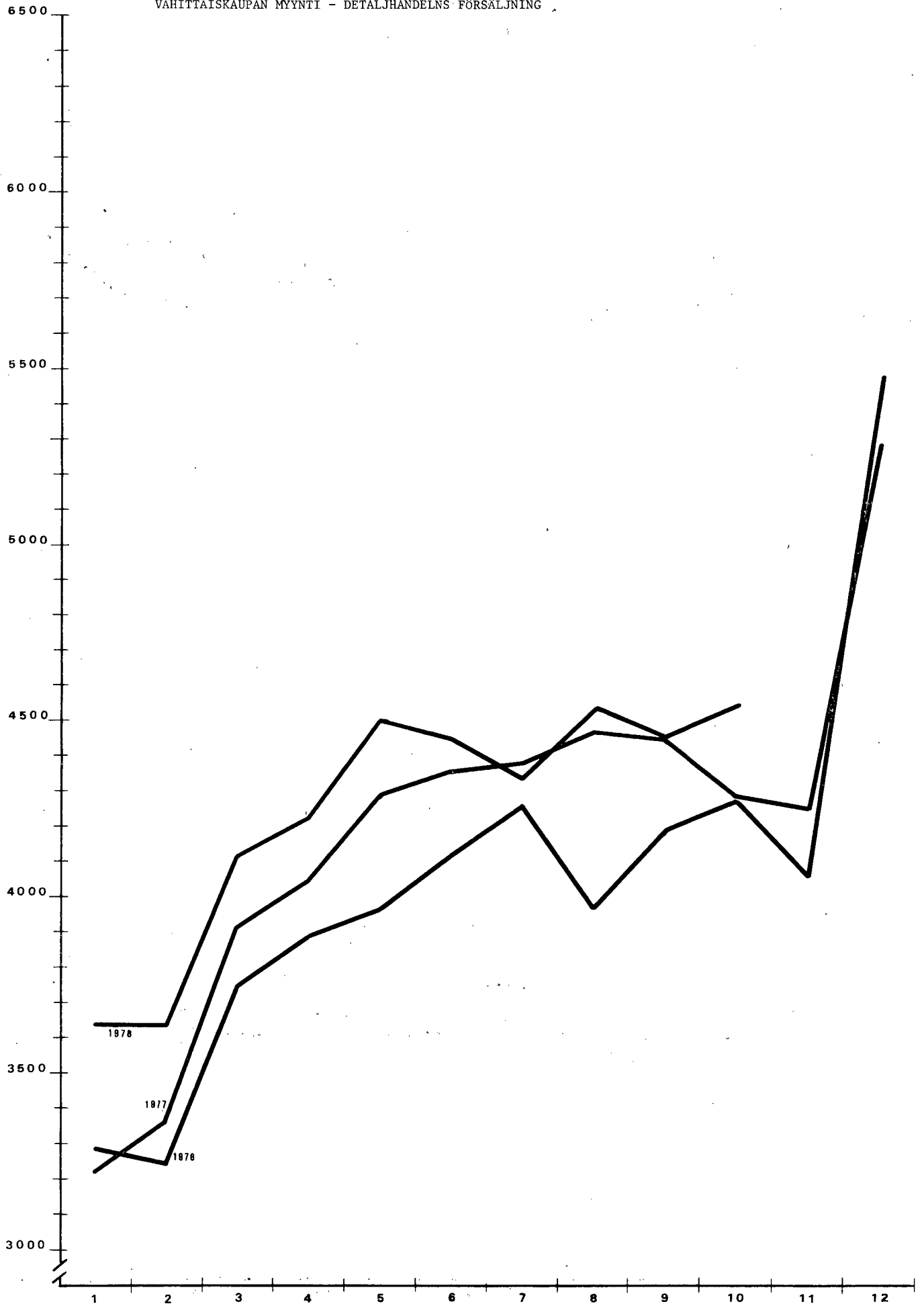
KUVIO 1.

TUKKUKAUPAN MYYNTI - PARTIHADELNS FÖRSÄLJNING



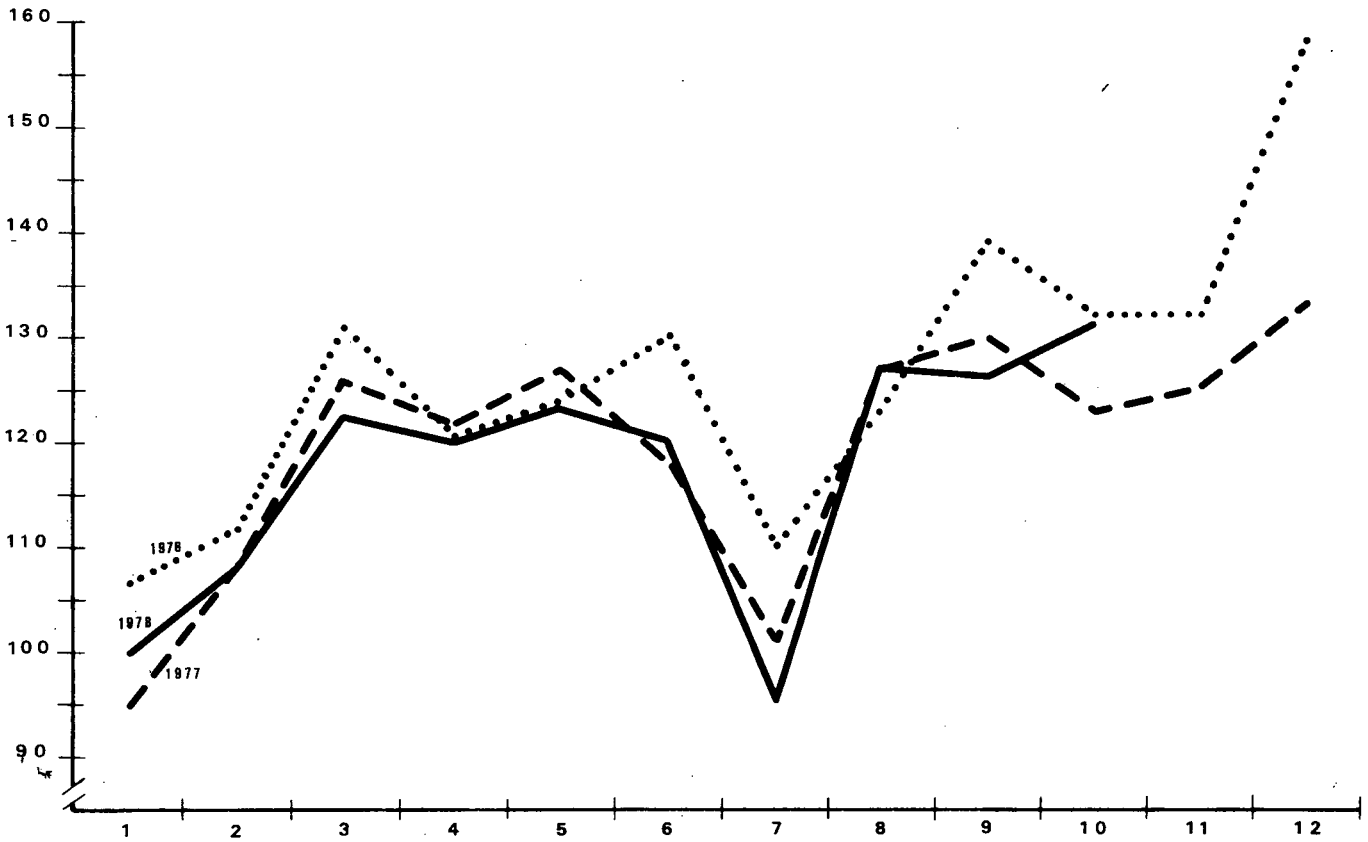
KUVIO 2.

VÄHITTÄISKAUPAN MYYNTI - DETALJHANDELNS FÖRSÄLJNING



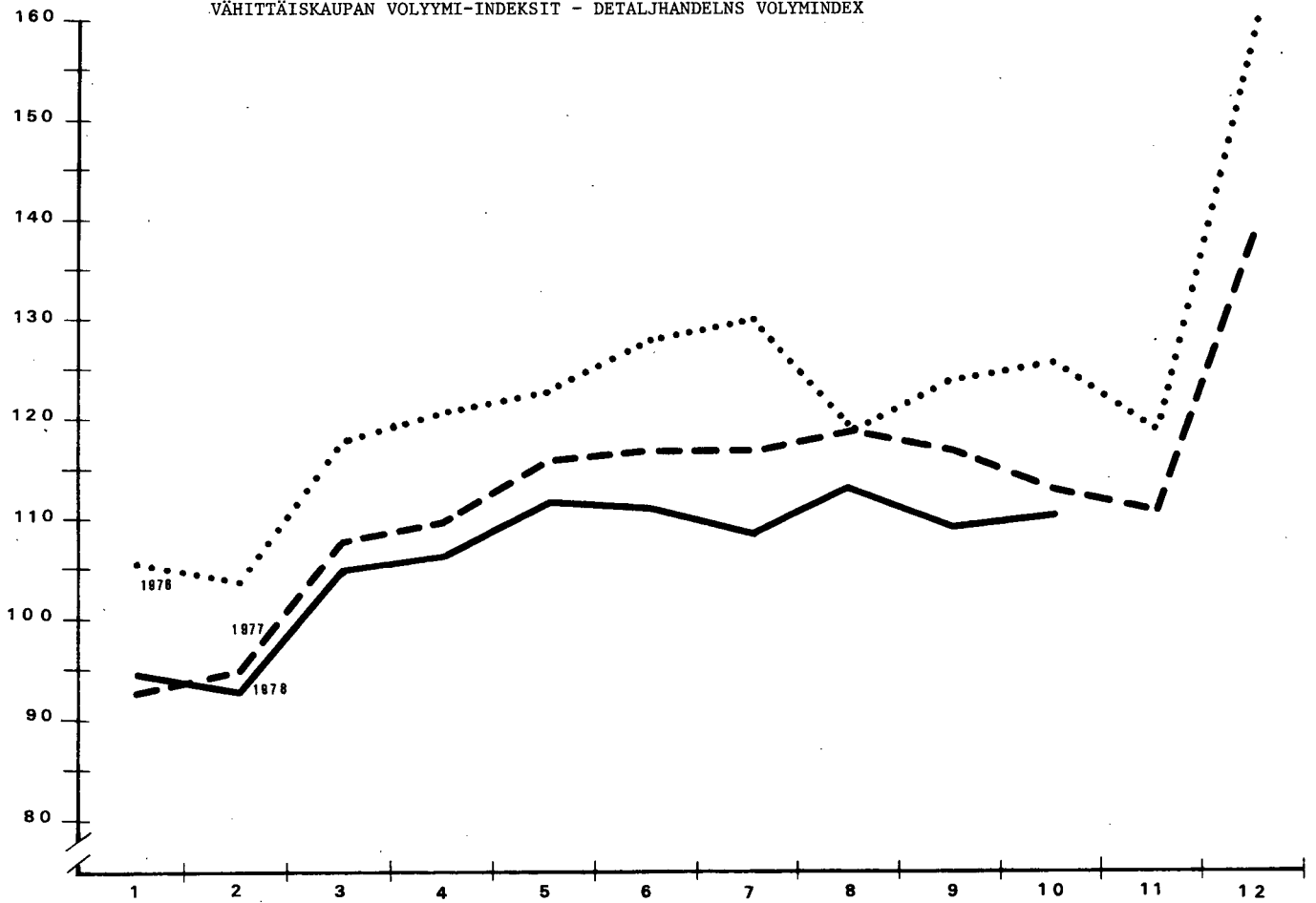
KUVIO 3.

TUKKUKAUPAN VOLYYMI-INDEKSIT - PARTIHADELNS VOLYMINDEX



KUVIO 4.

VÄHITTÄISKAUPAN VOLYYMI-INDEKSIT - DETALJHADELNS VOLYMINDEX



TUKKUKAUPAN MYNTTI - PARTIHANDELS FÖRSÄLJNING

Vuosi ja kuukausi	Keskustukku kauppa Centralpartihandel	Muu yleistukku kauppa Annan allmän partihandel	Kävinto- ja nautintainetukku kauppa Partihandel med livs- och njutnings- medel	Textiili-, vaatetus- ja nahka- tavarain tukku kauppa Partihandel med textil-, bekädnads- och lädervaror	Rauta- ja rakennustarviketukku kauppa Partihandel med järn- och byggnads- varor	Sähkö- ja radiotarviketukku kauppa Partihandel med el- och radio- artiklar	Autolaan tukku kauppa Bilar och bilförnödenheter i parti	Polttoainetukku kauppa Partihandel med bränslemedel	Investointitaara- ja raka-aine- tukku kauppa Partihandel med maskin-, metall- och råvaror	Maatalouskoneiden ja -tarvikkeiden tukku kauppa Partihandel med lantbruksmaskiner och -fönödenheter	Puutavaratukku kauppa Partihandel med trävaror	Muu tuotantotarviketukku kauppa Varor Annan partihandel med produktions- varor	Lääkkeiden ja kemikaalikauppa- tavaroiden tukku kauppa Partihandel med medicinal- och kemikaalihandelisvaror	Muiden tavaroiden varsinainen tukku kauppa Egentlig partihandel med andra varor	Käikki tukku kaupat Partihandel sammanlagt
1978 X	1820.7	387.8	714.0	112.8	461.3	226.7	458.4	808.9	620.1	74.0	241.2	25.9	161.4	281.8	6395.0
I - X	16299.4	3429.7	5978.6	938.1	4192.1	1825.6	3662.0	7125.1	5551.0	637.1	1790.0	266.2	1453.3	2687.6	55835.8
1978 X	289	258	273	319	287	269	334	390	263	236	452	158	303	297	297
1978 X	+12.8	+8.8	+19.9	-12.1	+8.4	+1.4	+42.5	+20.6	+12.8	+17.0	+6.9	-19.8	+13.9	+13.8	+14.3
I - X	+10.0	+12.6	-3.7	-14.3	+7.9	+0.2	+15.2	+12.9	+9.1	+8.9	-3.1	-0.5	+11.8	+14.1	+7.8
1978 X	135	121	134	149	120	129	123	136	116	100	194	105	153	134	131
1978 X	+5.6	+2.2	+14.9	-20.5	-0.4	-3.1	+22.9	+13.2	+3.4	+11.9	+9.7	-20.2	+5.7	+6.0	+6.4
I - X	+2.7	+5.2	-8.9	-20.7	-0.4	-5.1	+1.0	+1.0	+1.1	-0.2	-2.7	+4.6	+3.3	+7.2	-0.1

Myynti Mmk - Försäljning Mmk

Arvoindeksi - Värdindex (1972 = 100)

Arvonmuutos 1978/1977 %:a (Vastaavaan kuukauteen verrattuna) - Värdförändring 1978/1977 % (Jämfört med motsvarande månad)

Volymy-indexi - Volymindex (1972 = 100)

Volymyminmuutos 1978/1977 %:a (Vastaavaan kuukauteen verrattuna) - Volymförändring 1978/1977 % (Jämfört med motsvarande månad)



VÄHITTÄISKAUPAN MYYNTI (JATK.) - DETALJHANDELNS FÖRSÄLJNING (FORTS.)

Vuosi ja kuukausi År och månad	Huonekalukauppa Möbelhandel	Muu sisustusstarvikokauppa Annan inredningshandel	Autojen vähittäiskauppa Bildetaljhandel	Huoltamotoininta Servicestationsoverksamhet	Apteekkitavarain kauppa Apoteksvaruhandel	Kemikaalittavarain kauppa Kemikalievaruhandel	Kirjojen ja paperittavarain vähittäis- kauppa Detailjhandel med böcker och pappersvaror	Kultasepänteosten ja kellojen vähit- täiskauppa Detailjhandel med guldsmedsvaror och ur	Valokuvaus-, optisen- ja terveyden- hoitolain vähittäiskauppa Detailjhandel med foto-, optiska- och hälsövarsartiklar	Kukka- ja siemenkauppa Blomster- och fröhandel	Muu vähittäiskauppa Annan detaljhandel	Kaikki vähittäiskaupat (pl. Alkon myymälät) (exkl. Alkon butikker)	Alkoholijumlien kauppa Handel med alkoholdrycker	Kaikki vähittäiskaupat Detailjhandel sannaanlägt
1978 X	84.0	3.0	756.6	332.6	111.1	19.0	55.0	30.8	36.3	20.9	45.4	4256.4	278.3	4534.7
I - X	713.6	28.2	6442.6	3127.9	1051.3	178.1	550.7	285.4	365.4	204.9	448.0	39624.5	2778.8	42403.3
1978 X	246	197	262	267	265	165	233	245	294	229	259	244	253	245
Arvoindeksi - Värdindex (1972 = 100)														
1978 X	+5.6	+10.6	+19.8	+4.5	+11.1	+14.9	-8.7	+34.7	+2.0	+6.6	-2.4	+5.4	+14.8	+5.9
I - X	-3.9	+23.2	+4.6	+1.8	+11.9	+10.2	-1.2	+7.4	-1.6	+8.6	+6.6	+3.6	+11.0	+4.1
Arvommuutos 1978/1977 %:a (Vastaavaan kuukauteen verrattuna) - Värdförändring 1978/1977 % (Jämfört med motsvarande månad)														
1978 X	149	114	96	108	140	80	104	80	162	96	139	110	130	111
Volymyymi-indeksi - Volymindex (1972 = 100)														
1978 X	+5.5	+8.6	+3.2	-3.2	+3.2	+6.4	-16.1	+13.2	+6.8	+10.8	+5.2	+1.4	-6.3	+1.7
I - X	-6.4	+19.3	-8.4	-6.6	+4.6	+1.0	-11.4	-6.5	+7.3	+3.0	+2.5	+3.4	-5.0	+3.5
Volymyminmuutos 1978/1977 %:a (Vastaavaan kuukauteen verrattuna) - Volymförändring 1978/1977 % (Jämfört med motsvarande månad)														