



tilastotiedotus statistisk rapport

Arkisto

ISSN 0355-225X

Tilastokeskus
Statistikcentralen

1978

Tiedustelut - Förfrågningar

Päiväys - Datum

N:o - Nr

Maija Loimu
Ethel Kiuru
Aila Kovanen

28.2.1978

KA 1978:2

Puh. 90-611 022/397
Tel.

TUKKU- JA VÄHITTÄISKAUPAN ENNAKKOTIEDOT
MARRASKUU 1977

PARTI- OCH DETALJHANDELNS FÖRHANDS-
UPPGIFTER NOVEMBER 1977

JAKAJA: Valtion painatuskeskus, PL 516 00101 Helsinki 10
Puhelin 90-539011/tilaukset
Käteismyynti, Annankatu 44.

127708243R-12/7356

DISTRIBUTÖR: Statens tryckericentral, PB 516 00101 Helsingfors 10
Telefon 90-539011/beställningar
Kontantförsäljning, Annegatan 44.

Tukku- ja vähittäiskaupan myynti marraskuussa
1977 edellisvuotista pienempää

Myynnin määrä oli marraskuussa 1977 tukkukaupassa 5,9 % ja vähittäiskaupassa 6,0 % pienempi kuin edellisen vuoden marraskuussa. Tammi-marraskuussa väheni tukkukaupan myynti 3,4 % ja vähittäiskaupan 8,1 % edellisen vuoden vastaavaan ajanjaksoon verrattuna.

Myynnin määrä laski tammi-marraskuussa yli kymmenen prosenttia toimialoilla ravinto- ja nautintoainetukkukauppa, rauta- ja rakennustarviketukkukauppa ja autoalan tukkukauppa. Keskustukkukauppa laski 2,5 % ja muu yleistukkukauppa kasvoi 15,6 %.

Vähittäiskaupassa myynnin volyymi laski useimmilla toimialoilla myös marraskuussa. Tammi-marraskuussa laski tavaratalokauppa 4,0 %, sekatarvakauppa 14,8 % ja elintarvikkeiden yleisvähittäiskauppa 8,6 % edellisen vuoden vastaavaan ajanjaksoon verrattuna.

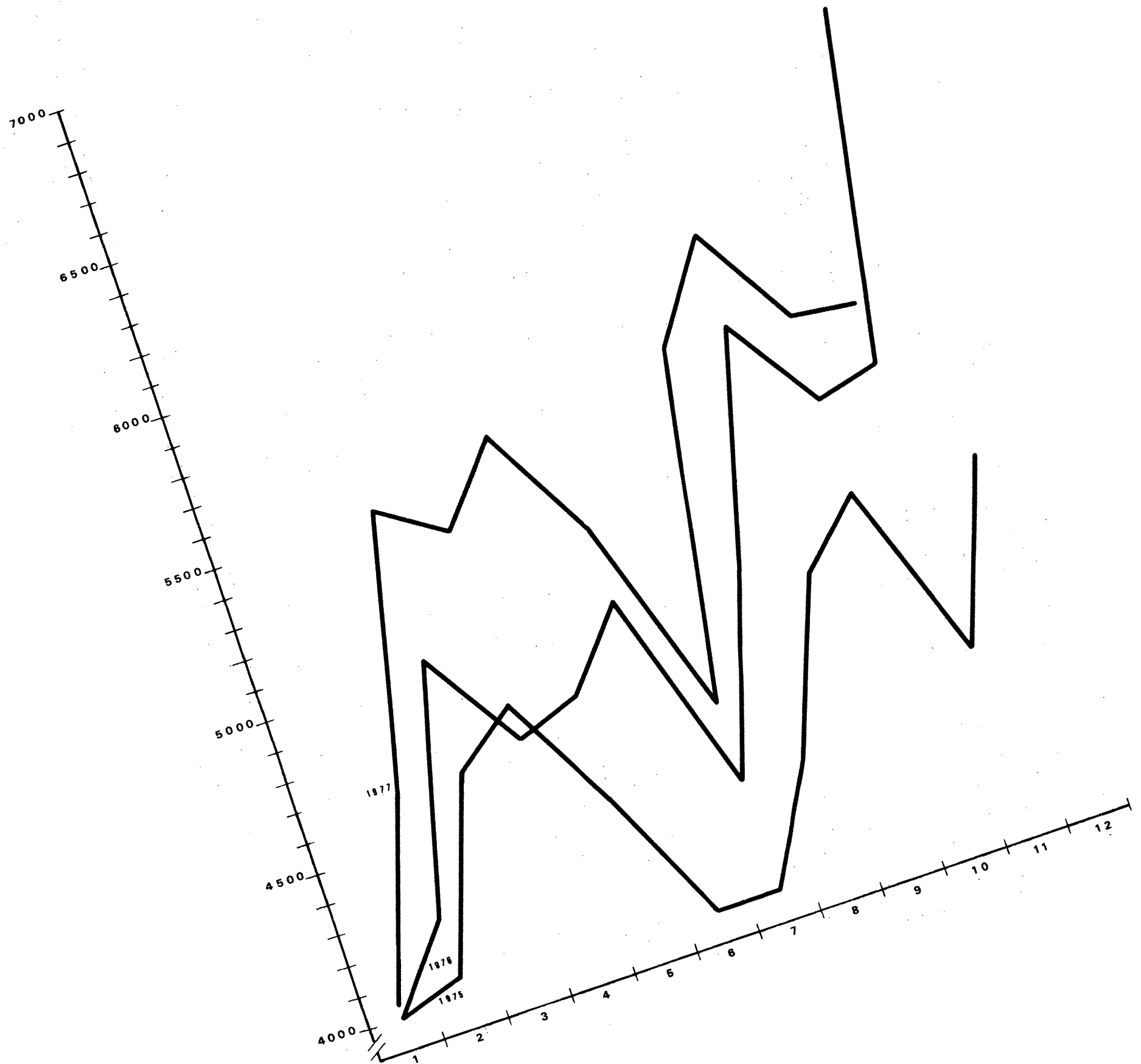
Parti- och detaljhandels försäljning i november
1977 var mindre än året förut

Försäljningen inom partihandeln i november 1977 var 5,9 % och inom detaljhandeln 6,0 % mindre än i november föregående år. Under perioden januari-november minskade partihandels försäljning med 3,4 % och detaljhandels med 8,1 %, jämfört med motsvarande period året förut.

Under perioden januari-november sjönk försäljningen med över tio procent inom branscherna partihandel med livs- och njutningsmedel, partihandel med järn- och byggnadsvaror och bilar och bilförnödenheter i parti. Centralpartihandeln sjönk med 2,5 % och annan allmän partihandel ökade med 15,6 %.

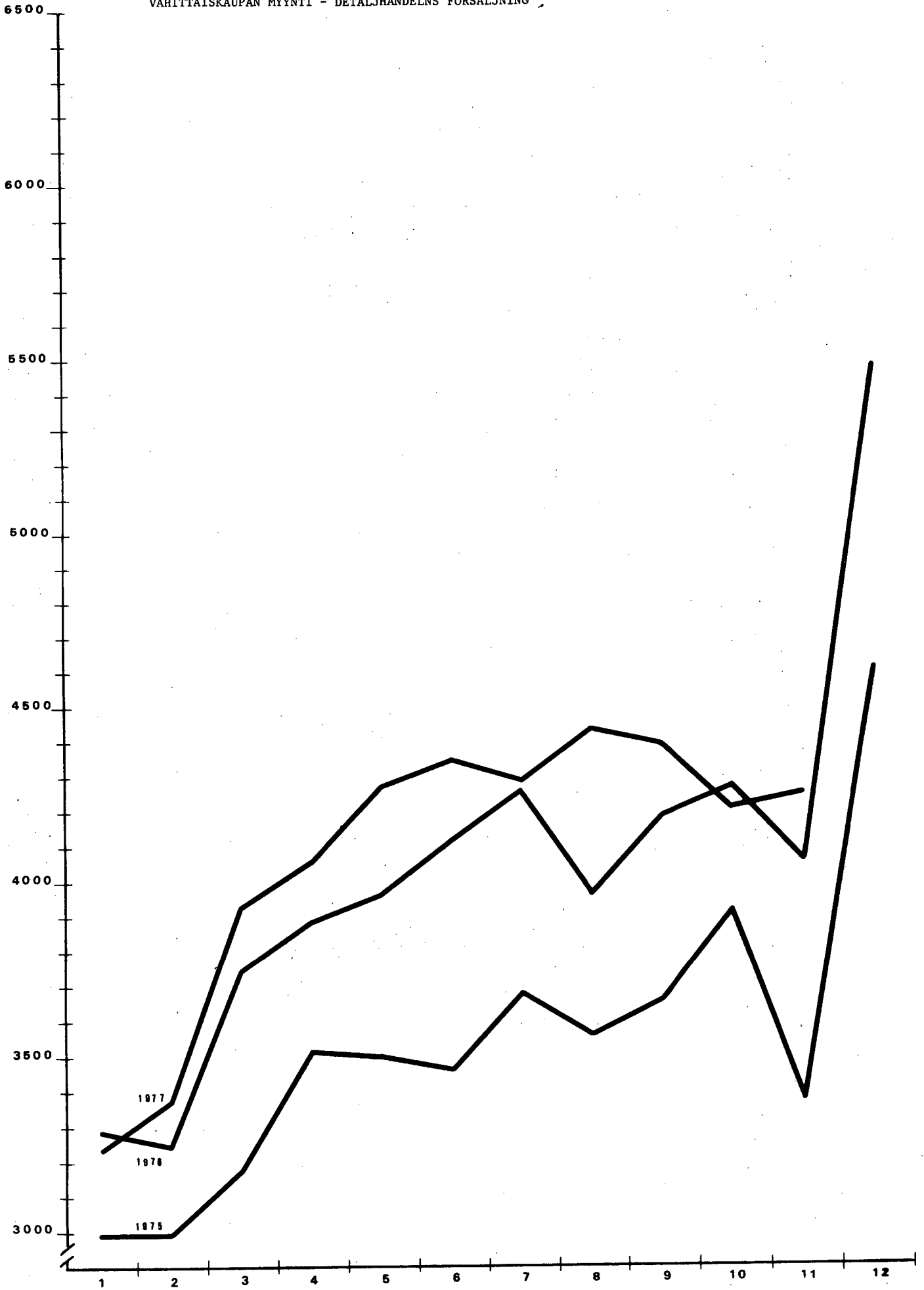
Inom detaljhandeln sjönk försäljningsvolymen inom de flesta branscher även i november. Under perioden januari-november sjönk varushushandeln med 4,0 %, diversehandeln med 14,8 % och allmän livsmedelsdetaljhandel med 8,6 %, jämfört med motsvarande period året förut.

KUVIO 1.
TUKKUKAUPAN MYYNTI - PARTIHADELNS FÖRSÄLJNING



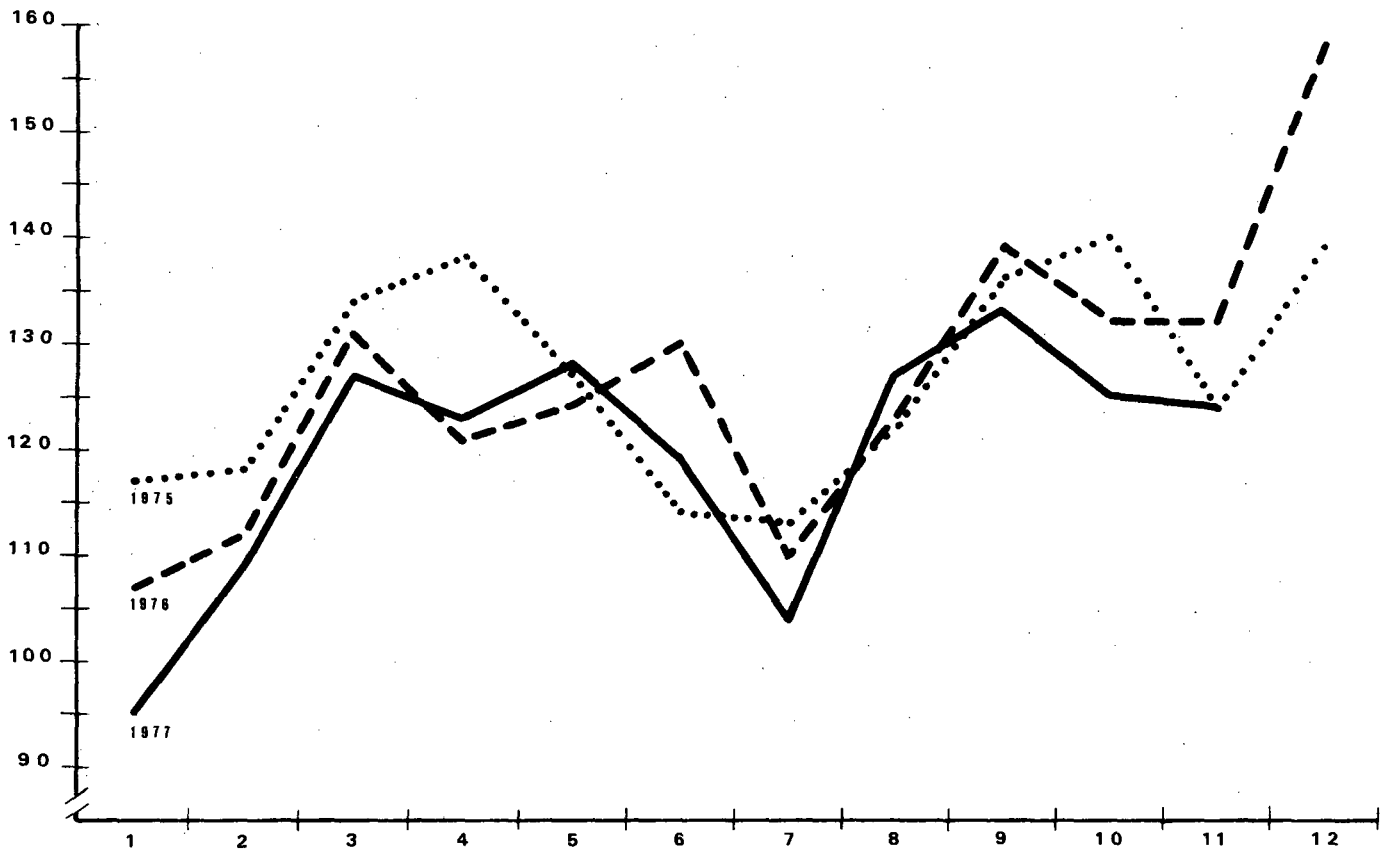
KUVIO 2.

VÄHITTÄISKAUPAN MYYNTI - DETALJHANDELNS FÖRSÄLJNING



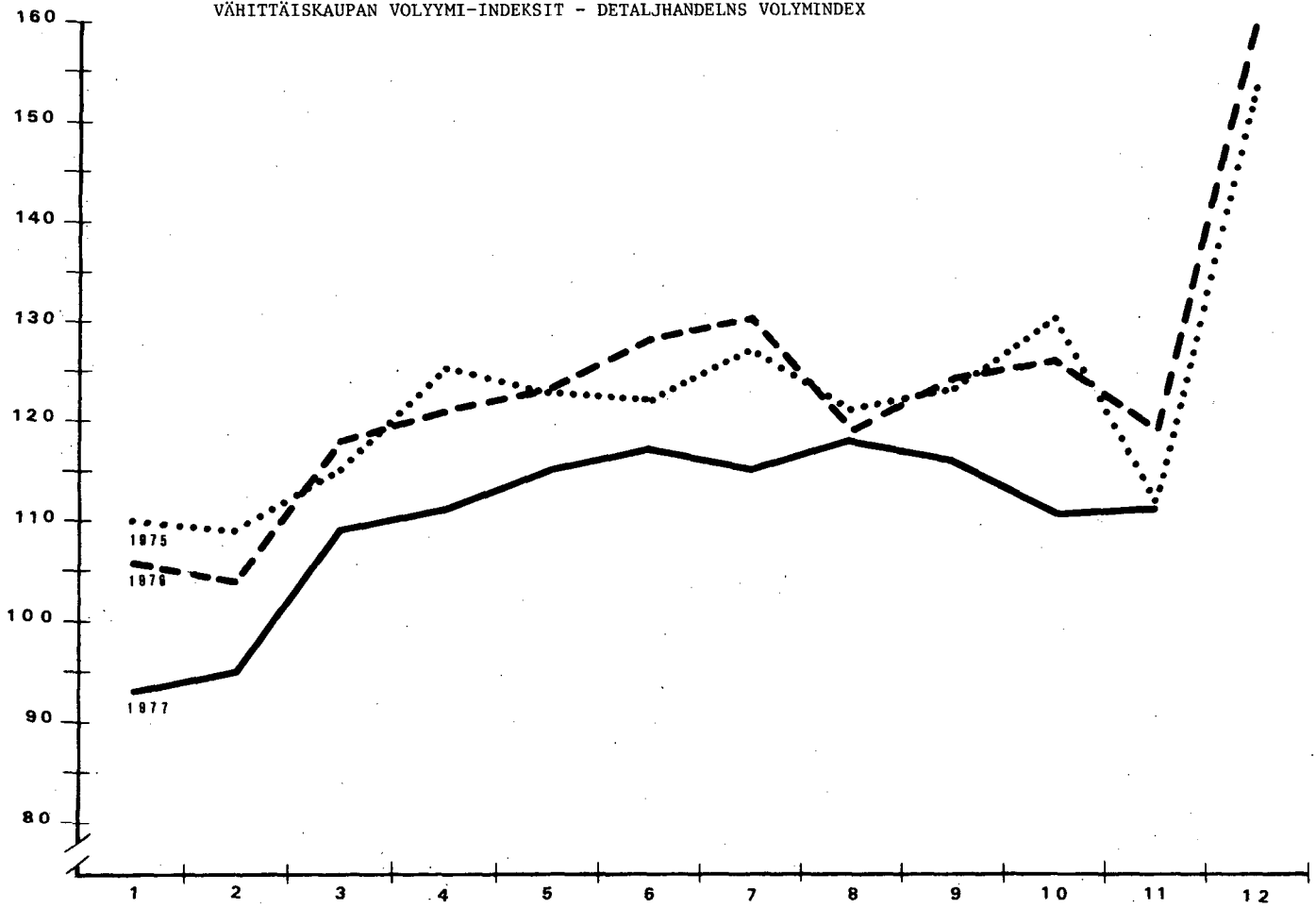
KUVIO 3.

TUKKUKAUPAN VOLYYMI-INDEKSIT - PARTIHADELNS VOLYMINDEX



KUVIO 4.

VÄHITTÄISKAUPAN VOLYYMI-INDEKSIT - DETALJHADELNS VOLYMINDEX



TUKKUKAUPAN MYNTTI - PARTIHADELSEN FÖRSÄLJNING

Vår och kårsåsi år och månad	Keesuuttukkuuauuau	Centralpartihauuelu	Muu yleistukkuuauu	Annan allmuu partihauuel	Kavinto- ja nauvintoauueuauuauu Partihauuel med livs- och nuvnuuauu- medel	Teatillu-, vaatuau- ja naukakuauu- rau uauuauuauu Partihauuel med teatill-, bekuuauu- och lueuauu	Kauu- ja raukuuauuauuauuauu Partihauuel med jurn- och byguuauu- vauu	Suuku- ja rauuauuauuauuauuauu Partihauuel med el- och rauu- auuauu	Autouau uauuauuauu Bilar och buu lruuauuauu i partu	Pollouauueuauuauuauu Partihauuel med brnuuauuauu	Investouuauuauu- ja rauku- auuauu Partihauuel med masuu-, metall- och iuauu	Muualouuauuauuauu- ja- tauuauuauuauu Partihauuel med lantbruuuauuauu och- lruuauuauu	Puuuauuauuauuauuauu Partihauuel med lruuauuauu	Muu tuouauuauuauuauu Partihauuel med prouuauu- vauu	Partihauuel med meduuauu Partihauuel med meduuauu Partihauuel med meduuauu Partihauuel med meduuauu	Muueu auuauuauu Partihauuel med meduuauu Partihauuel med meduuauu Partihauuel med meduuauu	Partihauuel med meduuauu Partihauuel med meduuauu Partihauuel med meduuauu Partihauuel med meduuauu	Partihauuel med meduuauu Partihauuel med meduuauu Partihauuel med meduuauu Partihauuel med meduuauu	Partihauuel med meduuauu Partihauuel med meduuauu Partihauuel med meduuauu Partihauuel med meduuauu
1977 XI	1 567,5	410,4	600,4	115,2	397,4	301,7	695,8	615,4	75,9	180,0	28,2	145,1	257,7	5 639,7					
1977 I-XI	16 385,3	3 856,0	6 888,7	1 193,7	4 132,8	3 456,1	6 995,5	5 753,0	662,2	2 090,1	297,4	1 452,0	2 817,4	58 053,6					
1977 XI	249	273	229	326	248	220	336	261	242	337	173	272	271	262					
1977 XI	6,9	+ 42,6	- 18,0	- 0,7	- 10,7	+ 24,0	+ 3,8	+ 8,9	+ 32,8	+ 13,2	+ 1,1	+ 13,1	+ 7,7	+ 3,6					
1977 I-XI	8,8	+ 28,7	- 4,2	+ 17,3	- 1,0	+ 4,8	+ 13,8	+ 4,5	+ 14,5	+ 34,2	+ 8,8	+ 11,9	+ 19,8	+ 8,3					
1977 XI	124	136	117	169	113	93	125	125	106	142	116	146	131	124					
1977 XI	- 2,0	+ 31,0	- 24,4	- 7,3	- 19,8	+ 7,5	- 8,8	- 1,8	+ 17,0	+ 5,2	+ 23,9	+ 2,6	- 1,9	- 5,9					
1977 I-XI	- 2,5	+ 15,6	- 14,1	+ 8,6	- 12,4	- 9,4	+ 2,7	- 7,3	- 1,4	+ 16,9	+ 21,6	+ 0,8	+ 8,5	- 3,4					

VÄHITTÄISKAUPAN MYyntI - DETALJHANDELNS FÖRSÄLJNING

Vuosi ja kuukausi år och månad	Varuushandel	Varuatalokauppa	Sekavarain kauppa	Diversehandel	Elintarvikkeiden yleisvähittäiskauppa	Allmän detaljhandel med livsmedel	Matto-, meijerituote- ja leipävähittäiskauppa	Liha-, kala- ja vihannevähittäiskauppa	Detailjhandel med kött, fisk och grönsaker	Mun elintarvikkeiden vähittäiskauppa	Annan detaljhandel med livsmedel	Tekstiili- ja vaatetusalan yleisvähittäiskauppa	Allmän detaljhandel med textil och konfektionsvaror	Kampani-, sisustus- ja ompelutarvikkeivähittäiskauppa	Detailjhandel med tyger, inrednings- teitler och sömnadsillbehör	Puku- ja turkistavarain vähittäiskauppa	Detailjhandel med konfektions- och pälsvaror	Aruste-, haltu- ja nahkatavarain vähittäiskauppa	Detailjhandel med ekiperingsartiklar, hattar och lädervaror	Jalkineiden vähittäiskauppa	Detailjhandel med skodon	Rauta- ja rakennustarvikkeiden vähittäiskauppa	Detailjhandel med järn- och byggnadsvaror	Matalous- ja tarvikkeiden vähittäiskauppa	Detailjhandel med lantbruksföredödenheter	Sähköalan tarvikkeiden vähittäiskauppa	Detailjhandel med elvaror	Muu rauta-alan vähittäiskauppa	Annan detaljhandel med järnvaror
1977 XI	547,0	498,9	865,2	21,7	18,2	58,9	30,7	33,3	115,8	86,2	48,4	157,6	43,7	102,0	21,6														
I-XI	5 558,8	5 449,0	9 101,5	224,7	187,3	643,9	277,8	289,6	986,9	886,1	429,8	1 755,6	443,4	1 073,1	379,7														
1977 XI	271	177	257	146	89	215	194	190	261	211	246	238	329	222	133														
1977 XI	+ 8,5	- 3,2	+ 12,1	+ 1,1	- 13,1	+ 20,7	+ 10,9	- 22,0	- 3,4	+ 1,7	+ 7,7	- 7,0	+ 23,8	- 5,8	- 13,3														
I-XI	+ 9,2	- 1,9	+ 8,1	+ 4,8	- 18,3	+ 2,7	+ 6,6	- 8,3	- 5,4	+ 14,1	+ 3,3	+ 4,5	+ 10,1	- 11,3	- 8,6														
1977 XI	133	83	116	64	41	104	104	98	142	116	123	104	156	170	71														
1977 XI	- 3,0	- 14,2	- 2,6	- 12,5	- 24,0	+ 7,2	+ 3,1	- 25,8	- 10,6	- 8,1	+ 2,2	- 16,9	+ 9,2	- 9,7	- 21,7														
I-XI	- 4,0	- 14,8	- 8,1	- 14,2	- 29,0	- 13,6	- 2,2	- 15,2	- 12,1	+ 5,4	- 10,0	- 8,5	- 6,0	- 14,3	- 17,7														

Myynti (ml. luvv) - Försäljning (inkl. omsättningskatt) Milj. mk

Arvoindex - Värdindex (1972 = 100)

Arvonmuutos 1977/1976 %:a (Vastaavaan kuukauteen verrattuna) - Värdförändring 1977/1976 % (jämfört med motsvarande månad)

Volymindex - Volymindex (1972 = 100)

Volymindexmuutos 1977/1976 %:a (Vastaavaan kuukauteen verrattuna) - Volymförändring 1977/1976 % (jämfört med motsvarande månad)

VÄHITTÄISKAUPAN MYyntI (JATK.) - DETALJHANDELNS FÖRSÄLNING (FORTS.)

Vuosi ja kuukausi år och månad	Möbelhandel	Muu sisustustarvikkauppa	Autojen vähittäiskauppa	Huoltamotoininta Servicestationiverksamhet	Apteekkilavaraain kauppa	Kemikaalilavaraain kauppa	Kirjojen ja papertavaraain vähittäis- kauppa	Detailjhandel med böcker och pappers- varor	Kultarepäntheosten ja kellojen vähit- taiskauppa	Detailjhandel med guldmedsavaror och ur	Valokuvaus-, optisen ja terveyden- hoitoalan vähittäiskauppa	Detailjhandel med foto-, optiska och hälsövärdesartikkelar	Kukka- ja siemenkauppa Blomster- och fröhandel	Muu vähittäiskauppa Annan detaljhandel	Kaikki vähittäiskaupat (pl. Alkon myymäläit)	Detailjhandel (kannantant) (okkl. Alkon liikkeet)	Alkoholijuomien kauppa Handel med alkoholdrycker	Kaikki vähittäiskaupat Detailjhandel sammanlagt
1977 XI	80,5	2,7	635,6	314,1	100,7	16,2	67,1	24,8	43,5	22,2	48,4	4 005,0	244,0	4 249,0				
1977 I-XI	791,0	30,0	6 803,0	3 361,7	1 037,0	176,8	663,4	305,0	510,8	203,0	460,7	42 029,6	2 748,0	44 777,6				
1977 XI	235	177	220	252	240	141	284	198	352	243	276	230	222	230				
1977 XI	- 5,2	- 49,4	+ 5,9	+ 7,3	+ 10,0	+ 4,4	+ 4,0	- 20,0	+ 4,8	+ 11,0	+ 34,9	+ 4,8	+ 5,9	+ 4,8				
1977 I-XI	- 0,6	- 35,6	+ 7,2	+ 0,1	+ 9,7	+ 4,2	+ 4,2	- 8,9	+ 11,3	+ 8,7	+ 12,9	+ 4,2	+ 4,7	+ 4,2				
1977 XI	140	104	93	110	135	73	138	77	210	100	152	110	140	111				
1977 XI	- 11,8	- 52,4	- 6,4	- 6,7	+ 3,8	- 8,7	- 15,6	- 25,5	- 3,6	+ 0,8	+ 22,7	- 6,8	+ 5,8	- 6,0				
1977 I-XI	- 10,1	- 41,9	- 6,3	- 12,9	+ 1,2	- 8,3	- 16,0	- 15,8	+ 2,1	- 2,5	+ 0,3	- 8,8	+ 1,3	- 8,1				

Myynti (ml. luv) - Försäljning (inkl. omsättningskatt) Milj. mk

Arvoindeksi - Värdindex (1972 = 100)

Arvonmuutos 1977/1976 %:a (Vastaavaan kuukauteen verrattuna) - Värdförändring 1977/1976 % (jämfört med motsvarande månad)

Volymymindeksi - Volymindex (1972 = 100)

Volymyminmuutos 1977/1976 %:a (Vastaavaan kuukauteen verrattuna) - Volymförändring 1977/1976 % (jämfört med motsvarande månad)