

# tilastotiedotus statistisk rapport

Arkisto

ISSN 0355-225X

Tilastokeskus  
Statistikcentralen

1978

Tiedustelut - Förfrågningar

Päiväys - Datum

N:o - Nr

Maija Loimu  
Ethel Kiuru  
Aila Kovanen

19.1.1978

KA 1978:1

Puh. 90-611 022/397  
Tel.

---

TUKKU- JA VÄHITTÄISKAUPAN ENNAKKOTIEDOT  
LOKAKUU 1977

---

PARTI- OCH DETALJHANDELNS FÖRHANDS-  
UPPGIFTER OKTOBER 1977

---

JAKAJA: Valtion painatuskeskus, PL 516 00101 Helsinki 10  
Puhelin 90-539011/tilaukset  
Käteismyynti, Annankatu 44.

DISTRIBUTÖR: Statens tryckericentral, PB 516 00101 Helsingfors 10  
Telefon 90-539011/beställningar  
Kontantförsäljning, Annegatan 44.

127708243R-12/7356

Tukku- ja vähittäiskaupan myynti lokakuussa 1977

syyskuutakin pienempää

Myynnin määrä oli lokakuussa 1977 tukkukaupassa 5.0 % ja vähittäiskaupassa 11.9 % pienempi kuin edellisen vuoden lokakuussa. Tammi-lokakuussa väheni tukkukaupan myynti 3.1 %, ja vähittäiskaupan 8.3 % edellisen vuoden vastaavaan ajanjaksoon verrattuna.

Myynnin määrä laski tammi-lokakuussa yli kymmenen prosenttia toimialoilla ravinto- ja nautintoainetukkukauppa, rauta- ja rakennustarviketukkukauppa, sähkö- ja radiotarviketukkukauppa ja autoalan tukkukauppa. Keskustukkukauppa laski 2.5 % ja muu yleistukkukauppa kasvoi 14.0 % vastaavana ajanjaksona.

Vähittäiskaupan volyymi laski melkein kaikilla toimialoilla myös lokakuussa. Tammi-lokakuussa laski edellisen vuoden vastaavaan ajanjaksoon verrattuna tavaratalokauppa 4.1 %, sekatarvakauppa 14.8 % ja elintarvikkeiden yleisvähittäiskauppa 8.6 %.

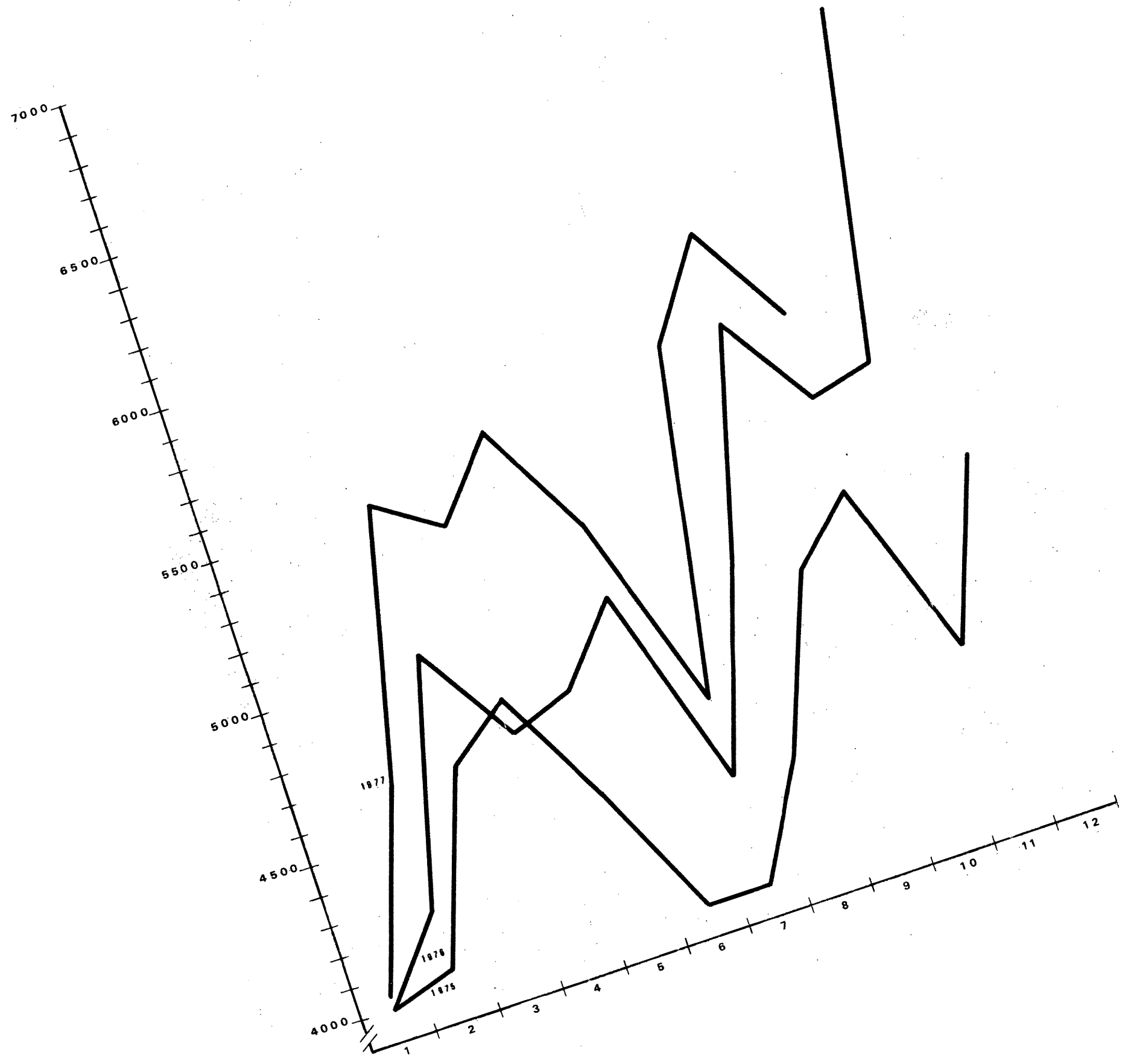
Parti- och detaljhandelns försäljning i oktober 1977 var t.o.m. mindre än försäljningen i september

Försäljningen inom partihandeln i oktober 1977 var 5.0 % och inom detaljhandeln 11.9 % mindre än i oktober året förut. Under perioden januari-oktober sjönk partihandelns försäljning med 3.1 % och detaljhandelns med 8.3 % jämfört med motsvarande period året förut.

Under perioden januari-oktober sjönk försäljningen med över tio procent inom branscherna partihandel med livs- och njutningsmedel, partihandel med järn- och byggnadsvaror, partihandel med el- och radioartiklar och partihandel med bilar och bilförnödenheter. Centralpartihandeln sjönk med 2.5 % och annan allmän partihandel ökade med 14.0 % under motsvarande period.

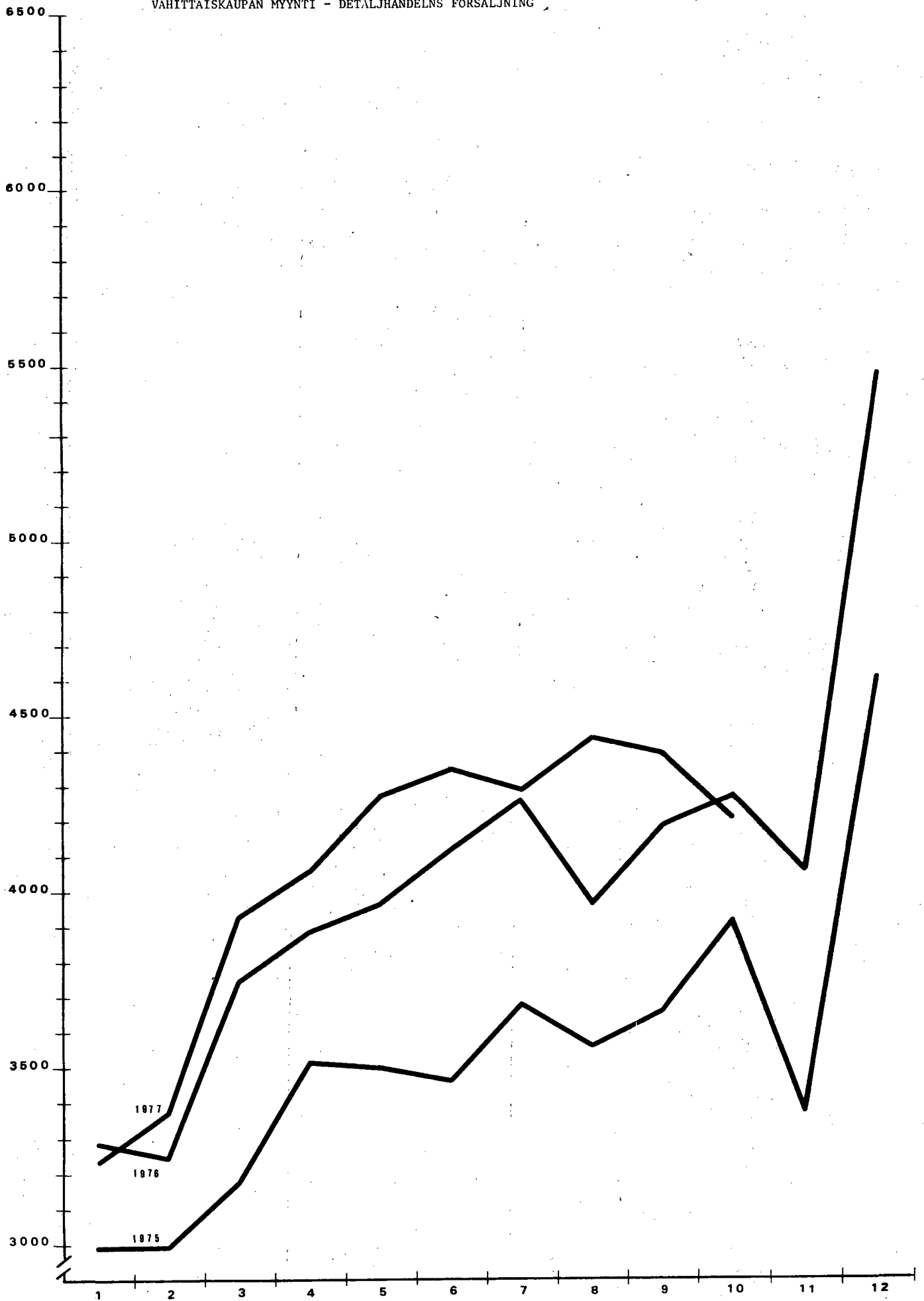
Inom detaljhandeln sjönk volymen inom de flesta branscher även i oktober. Under perioden januari-oktober sjönk varuhushandeln med 4.1 %, diversehandeln med 14.8 % och allmän livsmedelsdetaljhandeln med 8.6 % jämfört med motsvarande period året förut.

KUVIO 1.  
TUOKUKAUPAN MYYNTI - PARTIHANDELNS FÖRSÄLJNING



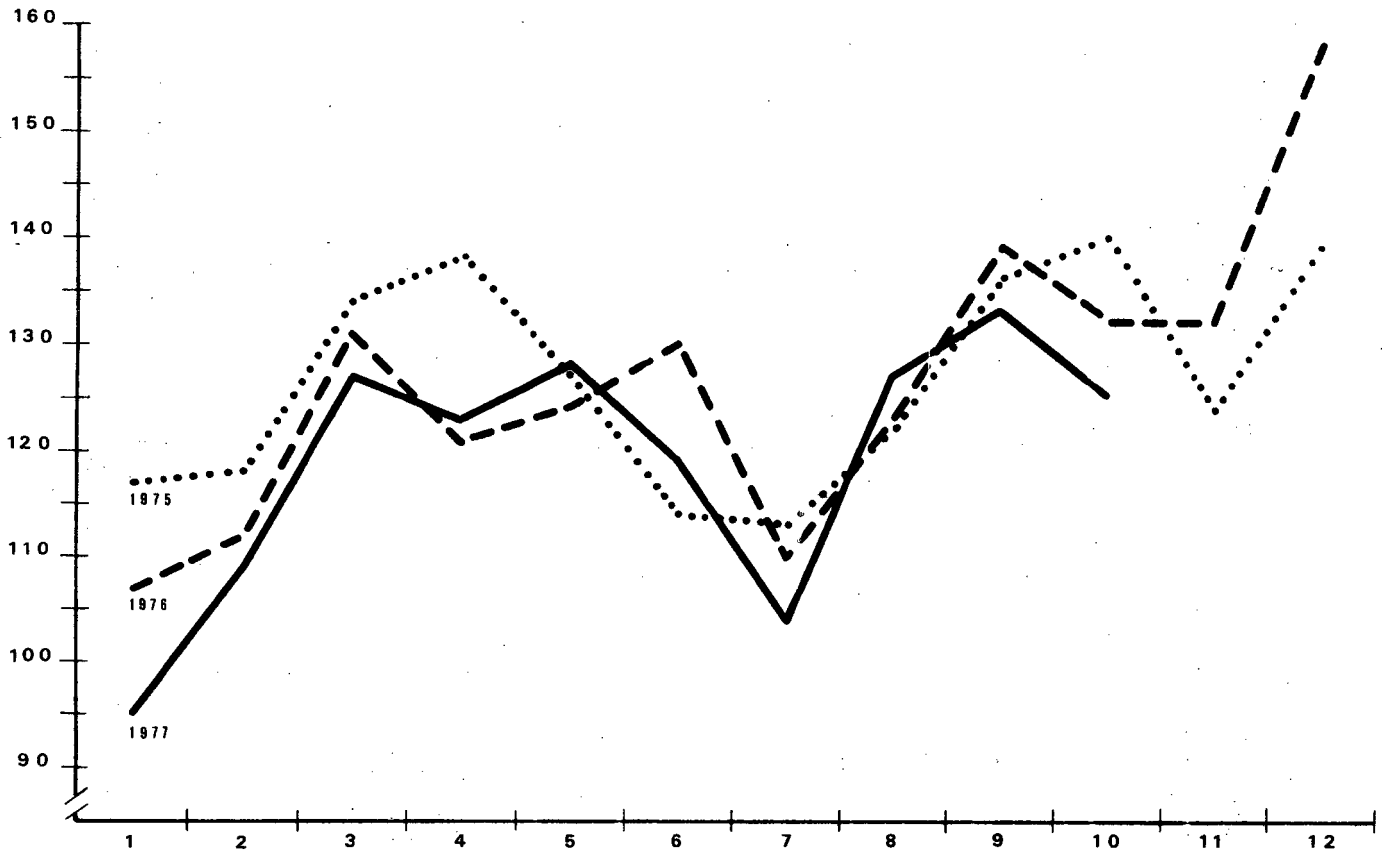
KUVIO 2.

VÄHITTÄISKAUPAN MYYNTI - DETALJHANDELNS FÖRSÄLJNING



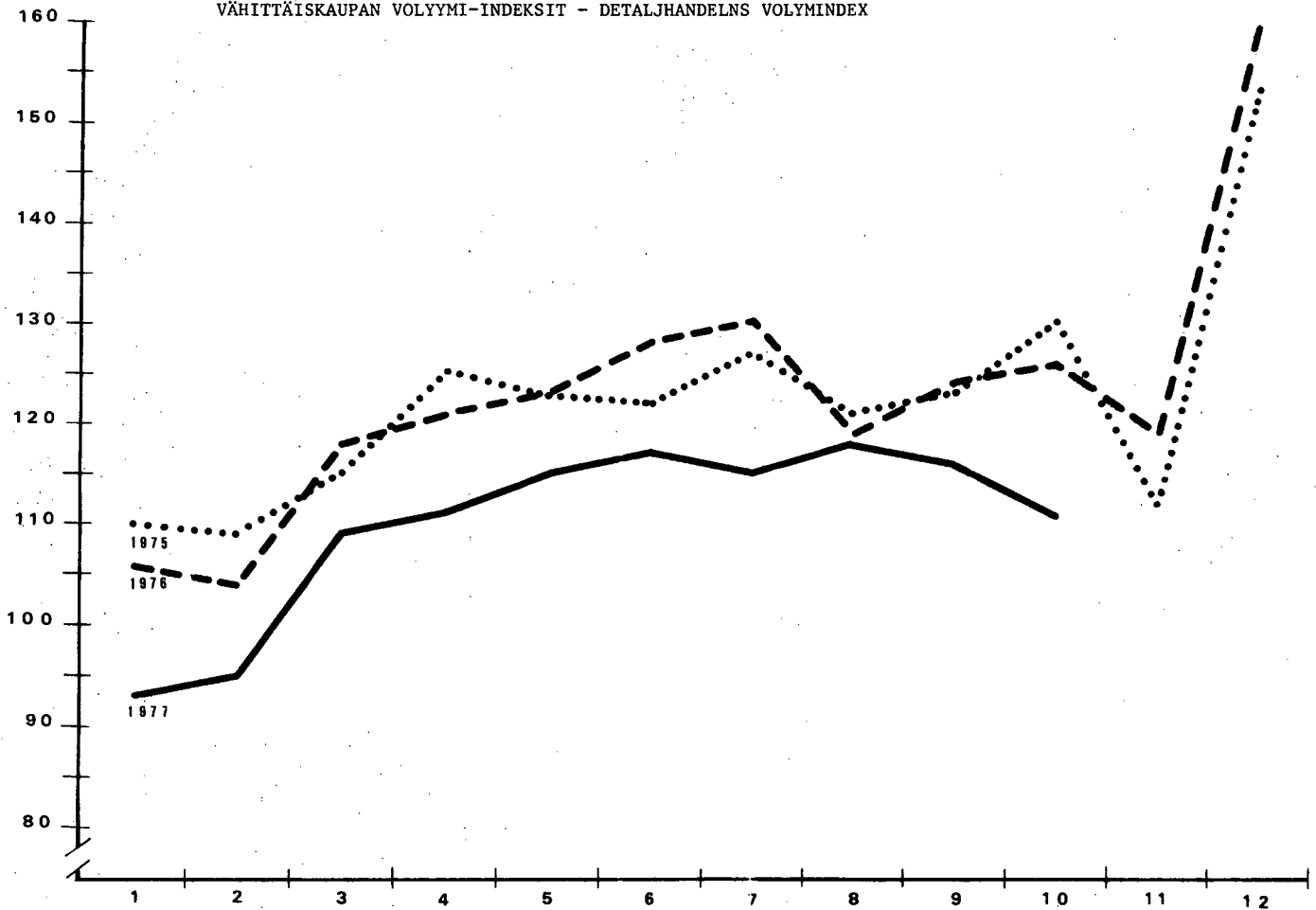
KUVIO 3.

TUKKUKAUPAN VOLYYMI-INDEKSIT - PARTIHADELNS VOLYMINDEX



KUVIO 4.

VÄHITTÄISKAUPAN VOLYYMI-INDEKSIT - DETALJHADELNS VOLYMINDEX



TUKKUKAUPAN MYYNTI - PARTIHAUDELSN FÖRSÄLJNING

Vuosi ja kuukausi År och månad	KeekustukkuKauppa Centralpartihandel	Muu yleis- tukkuKauppa Annan allmän partihandel	Ravinto- ja nautintoaine- tukkuKauppa Partihandel med livs- och njutnings- medel	Tekstiili-, vaatetus- ja nahkatavarain tukkuKauppa Partihandel med textil-, beklädnads- och lädervaror	Rauta- ja rakennus- tarviketukkuKauppa Partihandel med jäärn- och byggnads- varor	Sähkö- ja radio- tarviketukkuKauppa Partihandel med el- och radioartiklat	Autoalan tukkuKauppa Bilar och biförnödenheter i parti	Polttoaine- tukkuKauppa Bränslepartiafärer	Investointi- taavara- ja raaka- aine- tukkuKauppa Partihandel med maskin-, metall- och rävaror	Maatalous- koneneiden ja tarvikkeiden tukkuKauppa Partihandel med lantbrukemaskiner och förfödenheter	Puuta- varatukkuKauppa Partihandel med trävaror	Muu tuotantotarviketukkuKauppa Annan partihandel med produktions- varor	Lätkkeiden ja kemikaali- kauppatavaroit- den tukkuKauppa Partihandel med medicinal och kemikaali- händelsvaror	Muiden tavaroitten varsinainen tukkuKauppa Egentlig partihandel med andra varor	Kaikki tukkuKaupat Partihandel sammantaget
1977 X	1613.9	436.0	591.5	122.4	406.4	233.8	319.6	669.0	562.8	65.4	223.4	33.2	141.7	247.7	5666.8
I - X	14817.8	3445.6	6288.3	1078.5	3735.4	1824.4	3154.4	6299.7	5137.6	586.3	1910.2	269.2	1306.9	2559.7	52414.0
1977 X	256	291	226	346	253	277	233	323	239	209	419	203	266	201	264
1977 X	+ 7.4	+ 44.7	- 22.5	+ 1.4	- 4.7	+ 20.0	- 9.1	+ 11.5	+ 3.7	- 2.6	+ 42.5	+ 54.7	+ 12.8	+ 11.6	+ 5.0
I - X	+ 9.0	+ 27.2	- 2.6	+ 19.7	+ 0.2	+ 2.6	+ 0.6	+ 15.0	+ 4.0	+ 12.5	+ 36.6	+ 9.7	+ 11.8	+ 21.2	+ 8.8
1977 X	128	145	116	179	115	139	99	120	114	92	175	135	146	127	125
1977 X	- 2.0	+ 32.3	- 29.1	- 5.2	- 14.2	+ 4.2	- 20.0	- 2.1	- 6.7	- 13.9	+ 31.6	+ 90.3	+ 3.5	+ 2.2	- 5.0
I - X	- 2.5	+ 14.0	- 13.0	+ 10.6	- 11.6	- 11.2	- 12.1	+ 4.1	- 7.9	- 3.3	+ 18.1	+ 21.4	+ 0.6	+ 9.6	- 3.1

Myynti milj. mk - Försäljning milj. mk

Arvoindeksi - Värdindeks (1972=100)

Arvonmuutos 1977/1976 %:a (Vastaavaan kuukauteen verrattuna) - Värdförändring 1977/1976 % (Jämfört med motsvarande månad)

Volymyymi-indeksi - Volymindex (1972=100)

Volymyymi-muutos 1977/1976 %:a (Vastaavaan kuukauteen verrattuna) - Volymförändring 1977/1976 % (Jämfört med motsvarande månad)

VÄHITTÄISKAUPAN MYYNTI - DETALJHANDELNS FÖRSÄLJNING

Vuosi ja kuukausi	Varustalokauppa	Varhushandel	Sekätavarain kauppa	Diversehandel	Elintarvikkeiden yleisvähittäiskauppa	Maito-, meijerituote- ja leipä- vähittäiskauppa	Mjölök-, meijerivaru- och bröd- detaljhandel	Liha-, kala- ja vihannesvähittäis- kauppa	Kött-, fisk- och grönsaksdetalj- handel	Muu elintarvikkeiden vähittäiskauppa	Annan detaljhandel med livsmedel	Tekstiili- ja vaatetusalan yleis- vähittäiskauppa	Allmän textilvaru- och konfektions- detaljhandel	Kangas-, sisustus tekstiili- ja ompelu- tarvikkeivähittäiskauppa	Detaljhandel med tyger, inrednings- textilier och sömnadstillbehör	Puku- ja turkiselävarain vähittäis- kauppa	Konfektions- och pälsvarudetalj- handel	Asuste-, hattu- ja nahkatavarain vähittäiskauppa	Detaljhandel med ekiperingsartiklar, hattar och lädervaror	Jalkineiden vähittäiskauppa	Skodetaljhandel	Rauta- ja rakensustarvikkeiden vähittäiskauppa	Handel med järn- och byggnads- varor	Maataloustarvikkeiden vähittäis- kauppa	Detaljhandel med lantbruksför- nödenheter	Sähköalan tarvikkeiden vähittäis- kauppa	Detaljhandel med elvaror	Muu rauta-alan vähittäiskauppa	Annan detaljhandel med järnvaror
1977	X	538.8	540.9	818.6	21.4	17.2	62.6	30.8	30.2	103.4	91.5	47.6	161.8	47.8	103.1	24.6													
I - X	X	5011.8	4950.0	8236.4	203.0	169.0	585.1	247.1	256.3	871.1	799.9	381.4	1598.0	399.7	971.2	358.1													
Arvoindeksi - Värdeindex (1972=100)																													
1977	X	267	192	213	143	84	229	194	173	233	224	241	244	360	225	151													
Arvonmuutos 1977/1976 %:a (Vastaavaan kuukauteen verrattuna) - Värdeförändring 1977/1976 % (Jämfört med motsvarande månad)																													
1977	X	+ 2.3	- 3.5	+ 3.6	- 3.3	- 24.3	+ 18.9	- 1.5	+ 6.1	- 18.1	- 0.4	- 5.6	- 8.0	+ 11.0	- 8.3	- 16.2													
I - X	X	+ 9.2	- 1.7	+ 7.7	+ 5.2	- 18.8	+ 1.2	+ 6.0	- 6.1	- 5.7	+15.6	+ 2.8	+ 5.8	+ 8.8	-11.8	- 8.3													
Volymyymi-indeksi - Volymindex (1972=100)																													
1977	X	132	90	110	63	39	111	105	88	128	125	122	107	171	171	83													
Volymimuutos 1977/1976 %:a (Vastaavaan kuukauteen verrattuna) - Volymförändring 1977/1976 % (Jämfört med motsvarande månad)																													
1977	X	- 8.8	- 14.6	-10.6	- 17.0	- 34.0	+ 5.8	- 7.8	- 0.8	- 23.5	- 6.4	- 10.6	-17.9	- 2.2	- 13.0	- 24.6													
I - X	X	- 4.1	- 14.8	- 8.6	- 14.4	- 29.4	- 15.3	- 2.8	- 13.6	- 12.3	+ 7.0	- 11.3	- 7.6	- 7.4	- 14.8	- 17.5													

VÄHITTÄISKAPAN MYyntI (JATK.) - DETALJHANDELNS FÖRSÄLJNING (FORTS.)

	Hönelukaukpa	Yn sisustarvikekpa	Auton vähittäiskpa	Huoltamotoininta	Apoteekitarvra	Kemikalitarvra	Kirjojen ja papertavra	Kirjojen ja papertavra vähittäiskpa	Kultasepän teosten ja kellojen vähittäiskpa	Detaljhandel med guldsmedsvara och ur	Valokuvaus-, optisen ja terveydenhoitoalan vähittäiskpa	Kukka- ja siemenkpa	Blomster- och fröhandel	Muu vähittäiskpa	Anna detaljhandel	Kaikki vähittäiskpa (pl. Alkon myymälät)	Detaljhandel sammanlagt (exkl. Alkon butiker)	Alkoholijomien kpa	Kaikki vähittäiskpa
1977	X	74.9	2.4	637.4	299.9	99.2	16.5	59.6	22.8	46.8	19.4	46.7	3965.9	242.5	4208.4				
I - X	X	710.5	27.2	6167.4	3047.6	936.3	160.6	596.3	280.1	467.3	180.8	412.4	38024.6	2504.0	40528.6				
1977	X	219	153	221	241	237	144	253	182	379	213	266	228	220	227				
Arvoindeksi - Värideindex (1972=100)																			
Arvonmuutos 1977/1976 %:a (Vastaavaan kuukauteen verrattuna) - Värideförändring 1977/1976 % (Jämfört med motsvarande månad)																			
1977	X	-12.1	-48.0	-1.5	-7.6	+2.4	+6.0	-3.8	-14.2	+8.6	+16.4	+31.2	-1.4	-2.7	-1.5				
I - X	X	-0.1	-33.8	+7.4	-0.6	+9.7	+4.2	+4.3	-7.8	+11.9	+8.4	+10.8	+4.1	+4.6	+4.2				
Volymymindeksi - Volymindex (1972=100)																			
1977	X	133	99	93	105	137	75	123	71	228	86	147	109	139	111				
Volymyminmuutos 1977/1976 %:a (Vastaavaan kuukauteen verrattuna) - Volymförändring 1977/1976 % (Jämfört med motsvarande månad)																			
1977	X	-20.7	-52.7	-13.3	-20.5	-2.3	-6.1	-21.9	-20.4	-1.6	-14.7	+18.3	-12.6	-2.8	-11.9				
I - X	X	-9.9	-40.7	-6.2	-13.5	+0.5	-8.3	-16.1	-14.9	+2.7	-2.8	-1.7	-9.0	+0.9	-8.3				

Myynti (ml. lvv) - Försäljning (inkl. omsättningskatt) milj. mk