

TILASTOKATSAUKSIA STATISTISKA ÖVERSIKTER

BULLETIN OF STATISTICS

XXXVII—1962

N:o 12

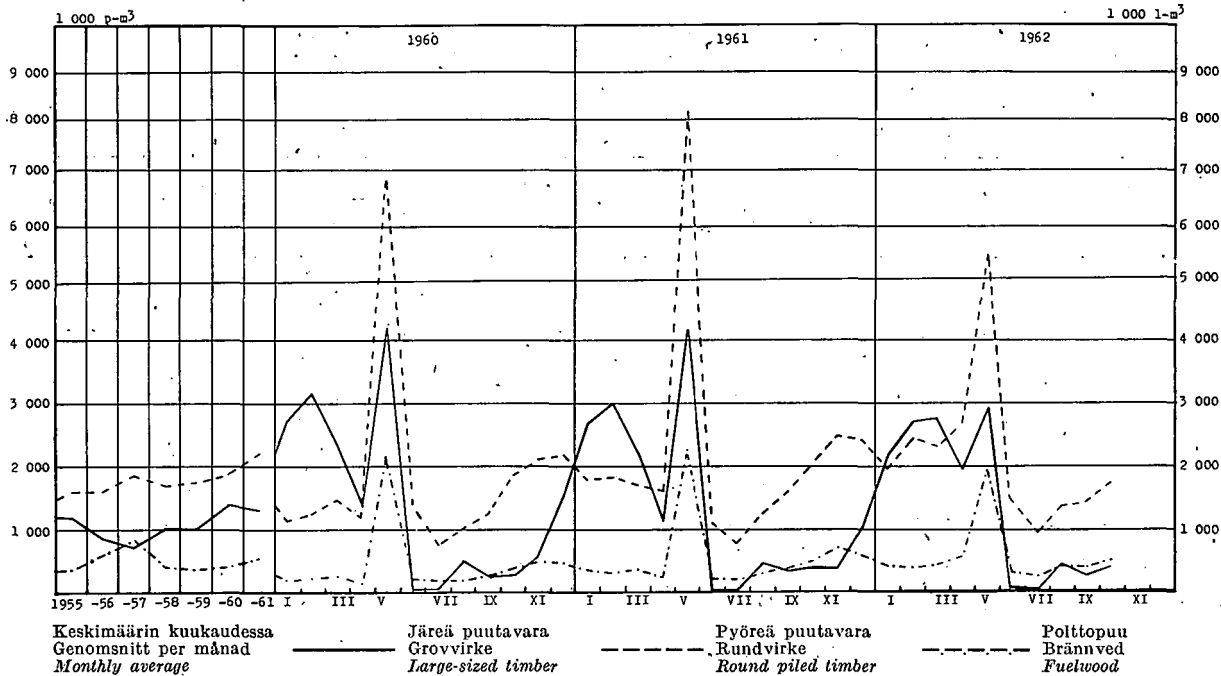
TILASTOLLINEN PÄÄTOIMISTO—STATISTISKA CENTRALBYRÅN
CENTRAL STATISTICAL OFFICE OF FINLAND

Sisältö	Sivu	Innehåll	Sid.	Contents	Page
Tilastokuviaita	2	Diagram	2	Diagrams	2
<i>Tauluja</i>		<i>Tabeller</i>		<i>Tables</i>	
Väestö	3	Befolkningen	3	Population	3
Tuotanto	4	Produktionen	4	Production	4
Kauppa	12	Handeln	12	Commerce	12
Raha- ja luottoliike	19	Penning- och kreditväsendet	19	Banking and credit	19
Liikenne	23	Samfärdseln	23	Transport	23
Hinnat ja palkat	27	Priserna och lönera	27	Prices and wages	27
Työmarkkinat	34	Arbetsmarknaden	34	Labour market	34
Muu elinkeinotilasto	37	Övrig näringsstatistik	37	Other economic statistics	37
Valtion raha-asiat	38	Statsfinanserna	38	State finances	38
Kansantulo	41	Nationalinkomsten	41	National income	41
Rikollisuus	42	Brottsligheten	42	Criminality	42
Terveysolot	43	Hälsotillståndet	43	Health	43
<i>Kirjoituksia</i>		<i>Artiklar</i>		<i>Articles</i>	
Tukkuhintaaindeksi vuosina 1949 —1962	45	Partiprisindex åren 1949—1962	45	Wholesale price index in the years 1949—1962	45

Kaupalliset hakkuut — Avverkningar för försäljning

Timber felled for sale

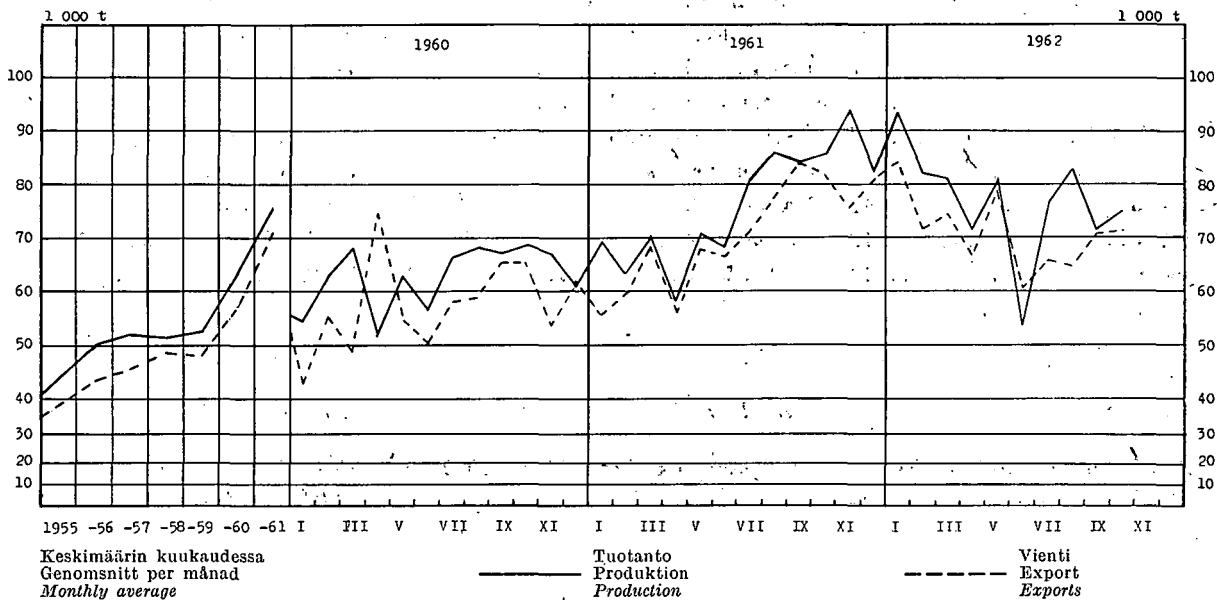
(Lähde: Taulu 3 — Källa: Tabell 3)



Sanomalehtipaperin tuotanto ja vienti — Produktionen och exporten av tidningspapper

Production and exports of newsprint paper

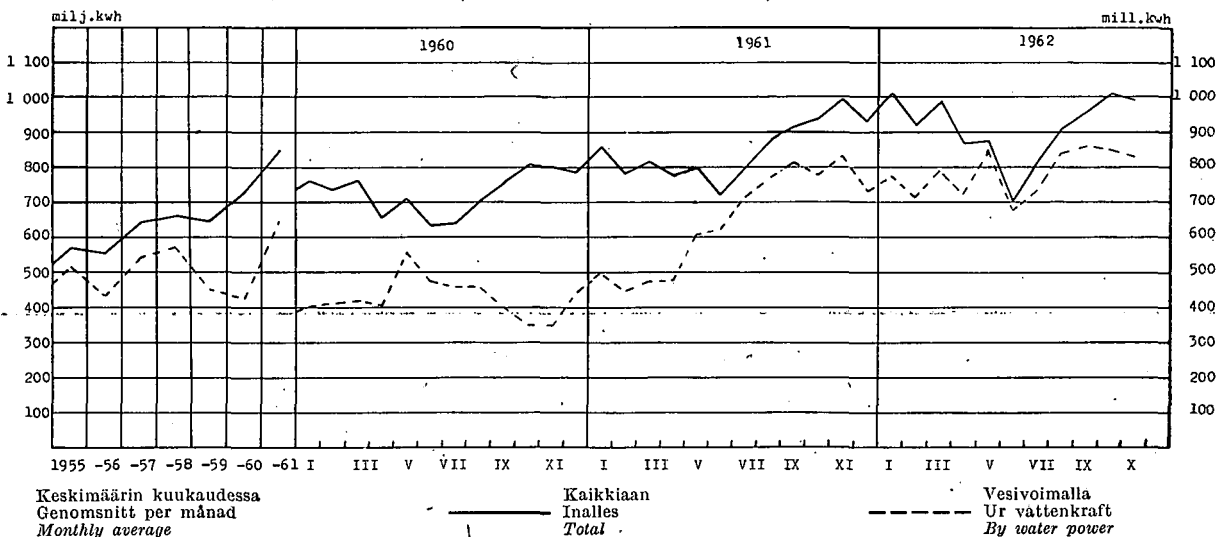
(Lähde: Taulut 3 ja 15 — Källa: Tabellerna 3 och 15)



Kehitetty sähköenergia — Alstrad elektrisk energi

Electric energy production

(Lähde: Taulu 3 — Källa: Tabell 3)



1. Väkiluku — Folkmängden — Population

Maassa asuva väestö kuukauden lopussa I riket bosatt befolkning vid utgången av månaden Resident population at the end of month		Väkiluku vuoden vaihteessa — Folkmängd vid årsskiftet — Population at the turn of the year											
		Maassa asuva väestö ¹⁾ — I riket bosatt befolkning ¹⁾ — Resident population ¹⁾										Henkikirjoi- tettu väestö Mantalskriven befolkning Population according to registration lists	
		Yhteensä Summa Total		Kaupungit Städer 1st cl. towns		Kauppalat Köpingar 2nd cl. towns		Maalaiskunnat Landskommuner Rural communes		15—64 vuotiaat år years of age			
Ms	M	Ms	M	Ms	M	Ms	M	Ms	M				
1 000		1 000											
1961 IX	4 478	1950/51	4 030	1 926	1 039	461	263	123	2 728	1 342	2 554	1 211	4 077
X	4 482	1951/52	4 065	1 943	1 052	467	269	126	2 744	1 350	2 562	1 214	4 122
XI	4 484	1952/53	4 116	1 969	1 078	480	275	128	2 763	1 361	2 583	1 225	4 170
XII	4 487	1953/54	4 163	1 994	1 102	491	282	132	2 779	1 371	2 607	1 239	4 204
*1962 I	4 490	1954/55	4 211	2 019	1 147	513	285	133	2 779	1 373	2 634	1 254	4 249
II	4 491	1955/56	4 258	2 043	1 180	529	295	138	2 783	1 376	2 651	1 264	4 289
III	4 493	1956/57	4 304	2 067	1 225	550	304	143	2 775	1 374	2 688	1 284	4 334
IV	4 497	1957/58	4 342	2 087	1 257	566	337	159	2 748	1 362	2 696	1 289	4 375
V	4 500	1958/59	4 375	2 104	1 280	577	344	162	2 751	1 365	2 717	1 301	4 413
VI	4 504	1959/60	4 412	2 124	1 306	590	357	169	2 749	1 365	2 741	1 315	4 451
VII	4 511	*1960/61	4 446	2 142	1 445	656	262	125	2 739	1 361	2 778	1 336	4 486
IX	4 515	*1961/62	4 487	2 163	1 485	676	268	128	2 734	1 359	2 832	1 365	4 516
X	4 519												
XI	4 522												

¹⁾ Vuosien 1951—59 väkiluvut on korjattu ottamalla huomioon vuoden 1960 väestötilastuksen tiedot.

²⁾ Folkmängderna för åren 1951—59 ha reviderats med beaktande av uppgifterna för 1960 års folkräkning.

³⁾ Revised figures for the years 1951—59. The populations for these intercensal years agree with the figures of the 1960 census.

2. Väestömuutokset¹⁾ — Befolkningsrörelsen¹⁾ — Vital statistics¹⁾

Vuosi ja kuukausi År och månad Year and month	Solmitta avioliittoja Vigda par Marriages	% ⁰⁰ keski- väkiluvusta % ⁰⁰ av medelfolk- mängden Per 1 000 of mean population	Elävänä syntyneitä Levande födda Live births				Kuoilleita Avlidna Deaths					Ulkomailla muuttaneet Till utlandet utflyttade Emigrants to foreign countries	
			Koko maa Hela riket Total	% ⁰⁰ keski- väkiluvusta % ⁰⁰ av medelfolk- mängden Per 1 000 of mean population	Kaupungit ja kaup- palat Städer och köpingar Urban communes	Maalaiskunnat Landskommuner Rural communes	Koko maa Hela riket Total	% ⁰⁰ keski- väkiluvusta % ⁰⁰ av medelfolk- mängden Per 1 000 of mean population	Kaupungit ja kaup- palat Städer och köpingar Urban communes	Maalaiskunnat Landskommuner Rural communes	Vuotta nuorempina Under första levnads- året Under one year of age		% ⁰⁰ elävänä synty- neistä % ⁰⁰ av levande födda Per 1 000 live births
1956....	33 004	7.7	88 896	20.8	30 767	58 129	38 713	9.0	13 071	25 642	2 282	25.7	2 508
1957....	31 833	7.2	86 985	20.1	31 477	55 508	40 741	9.4	13 878	26 863	2 424	27.9	5 222
1958....	31 360	7.2	81 148	18.6	29 756	51 392	38 833	8.9	13 731	25 102	1 992	24.5	5 573
1959....	31 712	7.2	83 253	18.9	30 775	52 478	38 827	8.8	14 022	24 805	1 963	23.6	3 513
1960....	32 834	7.4	82 129	18.5	31 341	50 788	39 797	9.0	14 323	25 474	1 727	21.0	²⁾ 1 850
1961....	34 222	7.7	81 996	18.4	32 639	49 357	40 616	9.1	15 186	25 430	1 707	20.8	1 099
1961 X	2 412	6.3	6 590	17.3	2 647	3 943	3 363	8.8	1 229	2 134	131	19.5	337
XI	2 997	8.1	6 246	17.0	2 555	3 691	3 486	9.5	1 366	2 120	123		
XII	4 587	12.0	6 751	17.7	2 782	3 969	3 847	10.1	1 388	2 459	166		
*1962 I	1 498	3.9	6 436	16.9	2 914	3 522	3 878	10.2	1 434	2 444	127	21.2	221
II	1 692	4.9	5 179	15.0	2 070	3 109	3 433	10.0	1 176	2 257	122		
III	1 919	5.0	6 428	16.8	2 623	3 805	4 232	11.1	1 664	2 568	134		
IV	2 680	7.3	7 900	21.4	3 217	4 683	3 998	10.8	1 382	2 616	161	19.9	163
V	1 822	4.8	6 339	16.6	2 617	3 722	3 466	9.1	1 283	2 183	145		
VI	5 179	14.0	7 082	19.1	2 858	4 224	3 181	8.6	1 234	1 947	118		
VII	3 418	8.9	7 391	19.3	3 140	4 251	3 315	8.7	1 276	2 039	132	17.0	160
VIII	3 239	8.5	6 834	17.8	2 600	4 234	3 399	8.9	1 316	2 083	103		
IX	3 056	8.2	7 094	19.1	3 058	4 036	3 246	8.8	1 233	2 013	127		
X	2 063	5.4	7 078	18.4	3 073	4 005	3 266	8.5	1 225	2 041	125
XI	2 804	7.3	6 409	16.7	2 618	3 791	3 352	8.7	1 212	2 140	132

¹⁾ Ennakkotiedot (paitsi ulkomaille muuttaneista) on jaotettu ilmoituskuukauden mukaan — ²⁾ Arvio. Tiedot vuoden I nelj.iltä ovat lääninhallitusten ja III—IV nelj.iltä (uuden passiasetuksen voimaantultua) paikallisten poliisiviranomaisten antamia; tiedot II nelj.iltä ovat arvioituja.

³⁾ Förhandsuppgifterna (utom för till utlandet utflyttade) är fördelade efter anmälningsmånad — ⁴⁾ Uppskattning. Uppgifterna för I kvart. har erhållits av länsstyrelserna och för III—IV kvart. (efter ikraftträdandet av den nya passförordningen) av de lokala polismyndigheterna; siffrorna för II kvart. har uppskattats.

⁵⁾ The preliminary data (except for emigrants) refer to the month when the events are reported — ⁶⁾ Estimate.

3. Tuotetilasto — Produktstatistik — Production statistics

Kansainvälisen tavaranimikkeistön (SITC) mukaan — Enligt den internationella varunomenklaturen (SITC) — According to the SITC

SITC No	011	011.01	011.02	011.03	021.01	023.01	024.01	025.01								
Vuosi ja kuukausi År och månad Year and month	Liha *) — Kött *) — Meat *)				Meijereiden vast. ottama maito Av mejerier invägd mjölk Milk received by dairies	Meijerivoi Dairy butter	Juusto Ost Cheese	Munat (markkinoit.) *) Ägg (marknadsförda) *) Eggs (marketed) *)								
	Yhteensä Summa Total	Siitä — Därav — Of which														
		Naudanlihaa Nötkött Beef and veal	Lampaanlihaa Fårkött Mutton	Sianlihaa Fläsk Pork					1 000 kg	milj. l mill. l	1 000 kg	milj. kg mill. kg				
1956....	108 892	59 646	1 944	41 107	1 977	65 697	28 225	15.07								
1957....	111 508	58 194	1 568	45 793	2 085	72 030	23 521	17.32								
1958....	111 394	57 380	1 246	48 654	2 102	74 532	22 618	18.36								
1959....	119 216	66 544	1 343	47 019	2 317	82 181	27 615	19.09								
1960....	111 284	60 017	1 267	39 186	* 2 493	* 89 411	* 30 568	* 20.21								
*1961....	117 388	62 817	1 163	48 078	* 2 615	* 92 171	* 32 594	* 22.84								
	*1961	*1962	*1961	*1962	*1961	*1962	*1961	*1962	*1961	*1962	*1961	*1962	*1961	*1962		
I....	8 021	10 272	4 416	6 043	40	44	3 255	3 824	187	197	6 329	6 644	2 300	2 381	2.20	2.80
II....	7 887	10 134	4 087	5 787	52	46	3 422	3 944	173	181	5 643	6 004	1 982	2 058	1.84	2.19
III....	9 978	11 874	5 482	6 547	66	57	4 004	4 801	203	209	6 644	6 977	2 312	2 380	1.82	2.09
IV....	8 795	10 207	4 681	5 844	55	59	3 669	3 899	233	238	7 937	7 936	2 788	2 725	1.46	1.83
V....	9 457	11 172	5 468	6 328	52	50	3 602	4 400	263	271	9 317	9 253	3 301	3 124	1.70	2.19
VI....	9 164	10 242	5 273	5 632	33	30	3 509	4 230	270	289	10 278	10 798	3 367	3 407	1.65	2.04
VII....	8 826	10 023	4 700	5 340	133	102	3 654	4 344	256	277	9 648	10 574	3 326	3 459	1.42	1.93
VIII....	10 430	12 062	5 419	6 463	209	230	4 317	4 864	250	244	9 293	9 037	3 366	3 110	1.72	2.10
IX....	10 720	11 420	5 709	6 271	169	157	4 325	4 504	217	207	7 947	7 571	2 906	2 520	1.90	1.90
X....	11 825	13 918	6 026	7 516	175	164	4 796	5 545	193	183	6 717	6 269	2 419	2 044	2.04	2.35
XI....	12 353		6 427		112		5 158		180		6 051		2 229		2.37	
XII....	9 933		5 129		68		4 367		190		6 367		2 298		2.72	

SITC No	031.01	041—045		041.01	045.01	046—047		046.01	047.01							
Vuosi ja kuukausi År och månad Year and month	Silakka *) Strömming *) Baltic herring *)	Muu kala *) Annan fisk *) Other fish *)		Markkinoitu kotimainen vilja (ihmisravinnoksi tarkoitettu) — Marknadsförd inhemsk spannmål (för människoföda) — Marketed domestic cereals (intended for human consumption)		Jauhot ja suurimot (ihmisravinnoksi tarkoitett.) *) Mjöl och gryn (för människoföda) *) Meal, flour and grits (intended for human consumption)										
	Helsinkiin saapunut Inkommen till Helsingfors Arrived in Helsinki		Kalkkiaa Inalles Total		Siitä — Därav — Of which		Kalkkiaa Inalles Total		Siitä — Därav — Of which							
					Vehnää Vete Wheat	Ruista Råg Rye			Vehnää Vete Wheat	Ruista Råg Rye						
	1 000 kg		milj. kg — mill. kg													
1956...	3 150	2 160		192.3		99.7		43.7		393.0		246.1		135.7		
1957...	4 090	2 411		201.0		84.8		43.9		416.9		250.3		126.3		
1958...	3 802	2 072		220.1		103.6		31.5		418.4		247.5		120.4		
1959...	4 113	2 207		290.2		137.3		70.4		368.7		246.2		98.5		
1960...	3 988	2 364		415.0		207.2		94.9		333.8		214.9		99.7		
*1961...	3 774	2 318		432.1		266.0		83.5		333.8		224.1		93.2		
	*1961	*1962	*1961	*1962	1961	1962	1961	1962	1961	1962	1961	1962	*1961	*1962	*1961	*1962
I....	216	295	150	159	22.7	22.7	10.3	10.2	5.0	2.8	26.6	27.3	17.0	18.8	8.3	7.3
II....	265	188	148	106	20.8	16.3	8.8	9.4	6.4	2.7	25.6	26.4	16.4	17.0	7.5	8.0
III....	393	323	102	70	23.6	21.4	11.2	12.9	6.7	3.4	27.4	32.1	17.3	21.6	8.7	9.0
IV....	494	474	241	209	12.9	11.7	5.5	8.1	4.0	2.6	26.2	23.5	17.4	16.1	7.5	6.2
V....	734	758	325	357	12.4	12.1	5.7	7.6	3.9	2.8	28.3	29.0	19.7	18.6	7.0	9.0
VI....	360	716	162	247	9.3	11.6	3.7	8.7	4.5	2.2	24.7	26.3	16.4	17.7	7.4	7.5
VII....	260	366	130	104	11.6	12.7	4.6	9.3	4.2	2.7	26.3	25.3	18.0	16.2	6.9	7.8
VIII....	153	185	205	155	38.6	4.0	26.9	1.8	10.0	1.6	30.0	32.6	20.1	21.2	8.4	9.8
IX....	236	188	211	178	112.7	18.0	86.8	8.0	19.0	5.5	34.2	36.2	23.3	22.9	9.4	11.4
X....	238	256	268	208	63.1	40.9	42.6	25.9	7.8	11.5	29.3	36.2	20.4	24.7	7.7	9.8
XI....	258	292	238	182	62.2	30.5	36.0	20.1	7.6	6.6	29.9	34.3	20.4	23.3	8.1	9.1
XII....	167		138		42.2		23.9		4.4		25.3		17.7		6.3	

*) Teurastamoissa teurastettujen sekä teurastamoihin tuotujen muualla teurastettujen eläinten liha — *) Osuuskuntien ja tukkuliikkeiden markkinoima munamäärä, arviolta n. 55 % koko markkinoidusta munamäärästä — *) V. 1953 arviolta 13 % koko markkinoidusta määrästä — *) V. 1953 arviolta 11 % koko markkinoidusta määrästä — *) Vain kauppa- ja paikallismylyjen sekä niiden tullimyllyjen tuotanto, jotka käyttävät jauhtukseen ulkomaista viljaa.

*) Kött av i slakterier slaktade djur samt till slakterierna anlänt kött av annorstädes slaktade djur — *) Av andelslagen och partiäffärerna marknadsförda äggpartier, enligt beräkning c:a 55 % av hela den saluförda äggproduktionen — *) År 1953 enligt uppskattning 13 % av hela den marknadsförda mängden — *) År 1953 enligt uppskattning 11 % av hela den marknadsförda mängden — *) Endast produktionen inom handels- och lokala kvarnar och de tullkvarnar, vilka även mal utländsk spannmål.

*) Meat produced from animals slaughtered in abattoirs and from those slaughtered elsewhere and brought to abattoirs — *) Amount of eggs marketed by co-operative societies and wholesale firms, consisting of about 55 % of the whole egg quantity put on the market — *) In 1953 the estimated coverage was 13 % of the whole quantity put on the market — *) In 1953 the estimated coverage was 11 % of the whole quantity put on the market.

3. Tuotetilasto (jatk.) — Produktstatistik (forts.) — Production statistics (cont.)

SITC No	061.02	091.01	112.01—02	112.03	112.04				122.02							
Vuosi ja kuukausi År och månad Year and month	Sokeri Socker Sugar	Margariini Margarin Margarine	Viinit yms. miedot väki- juomat Vin o. a. d. svaga alko- holdrycker Wines etc.	Olut (III lk. ja A) Öl (kl III och A) Beer	Muut mallas- juomat Andra malt- drycker Other malt beverages	Viina Brännvin Eau-de-vie	Muut väkevät juomat Andra starka drycker Other spirits		Savukkeet Cigaretter Cigarettes							
	1 000 kg		1 000						1 000 mille							
1956 ...	89 374	29 441	3 792	29 427	76 006	8 404	4 532	5 867.7								
1957 ...	86 759	33 791	3 017	30 749	75 844	8 045	4 040	5 545.3								
1958 ...	99 554	32 019	1 740	29 602	71 161	8 935	3 707	5 107.0								
1959 ...	101 394	29 026	1 801	31 258	76 282	10 076	3 220	5 844.1								
*1960 ...	104 989	29 774	2 259	35 268	80 330	9 798	3 961	6 286.9								
*1961 ...	130 882	20 101	2 945	42 092	79 108	9 497	4 265	6 621.0								
	*1961	*1962	*1961	*1962	*1961	*1962	*1961	*1962	*1961	*1962	*1961	*1962	*1961	*1962		
I	9 042	10 845	2 278	1 177	169	330	2 867	3 741	4 770	4 537	766	731	245	318	341.0	562.3
II	9 167	13 270	2 227	1 134	202	252	2 926	3 238	5 464	4 246	569	619	281	418	650.9	520.4
III	12 093	13 027	2 123	1 281	284	236	3 799	3 615	6 842	5 560	652	507	369	409	496.9	492.6
IV	11 424	10 401	1 606	1 281	179	223	3 719	3 658	6 234	6 784	870	834	357	398	513.9	549.2
V	7 520	11 861	1 504	1 252	235	258	3 697	4 325	8 022	8 650	917	895	233	443	575.2	1 185.4
VI	8 818	2 686	1 444	1 354	193	142	3 673	4 129	13 199	8 219	870	876	425	446	645.6	376.2
VII	13 898	12 675	1 584	1 211	118	184	4 443	4 398	8 712	8 279	837	957	357	440	578.6	395.5
VIII	16 487	16 920	1 801	1 327	501	424	3 904	4 005	6 220	4 959	904	803	441	501	577.6	513.5
IX	10 796	14 348	1 561	1 299	309	392	3 189	3 279	4 441	3 362	770	651	376	492	576.3	512.9
X	12 130	12 760	1 257	1 392	246	298	3 098	3 334	4 687	4 159	795	736	520	677	582.0	548.4
XI	10 249	10 413	1 238	1 471	308	248	3 434	3 434	5 596	5 596	759	723	461	501	568.6	550.0
XII	9 258	1 478	1 478	201	201	3 343	3 343	4 921	4 921	788	788	200	200	514.4	514.4	

SITC No	241.1—243.1	241.1	242.01				242.02		242.03		242.04		242.05, 243.01					
Vuosi ja kuukausi År och månad Year and month	Kaupalliset hakkuut — Avverkningar för försäljning — Timber felled for sale																	
	Kaikkiaan Inalles Total																	
	Siitä — Därav — Of which																	
	Polttopuu Brännved Fuel wood		Kuusi- paperipuu Gran- pappersved Spruce pulp wood		Mänty- paperipuu Tall- pappersved Pine pulp wood		Koivu- paperipuu Björk- pappersved Birch pulp wood		Järeä havupuu Bartimmer Large-size softwood		Järeä lehtipuu Lövtimmer Large-size hardwood		Kaivospuu Gruvpropps Pitprops		Pylväät ja muu puutavara Stolpar och övrigt virke Poles and other timber			
	1 000 p.-m ³ — 1 000 l.-m ³ — 1 000 cu. m. piled measure																	
1956 ..	36 623	7 228	12 076	5 085	—	8 693	1 475	1 389	677									
1957 ..	40 919	9 824	13 000	6 281	—	7 429	1 342	1 835	1 208									
1958 ..	37 981	5 489	11 147	6 556	—	10 740	1 527	1 285	1 237									
1959 ..	38 100	4 305	12 007	6 904	—	10 754	1 642	977	1 511									
1960 ..	44 593	5 164	12 770	6 943	1 169	14 879	1 989	686	993									
1961 ..	49 004	6 548	15 456	7 263	1 913	13 876	1 918	914	1 116									
	1961	1962	1961	1962	1961	1962	1961	1962	1961	1962	1961	1962	1961	1962	1961	1962		
I	4 847	4 522	371	437	1 022	1 158	576	518	67	110	2 555	2 008	133	139	59	48	64	104
II	5 144	5 600	337	411	942	1 327	629	781	117	176	2 858	2 593	138	144	58	54	65	114
III	4 349	5 509	375	443	979	1 322	591	666	86	155	2 090	2 574	107	184	46	44	75	121
IV	2 874	5 193	259	560	864	1 548	479	736	113	215	980	1 840	51	107	74	46	54	141
V	14 516	10 220	2 241	1 928	5 091	3 291	1 721	1 159	530	399	3 915	2 583	287	294	319	161	412	405
VI	1 299	1 763	214	242	612	807	335	431	77	194	2	14	—	—	36	42	23	33
VII	981	1 200	193	201	398	476	275	298	72	158	1	11	—	—	20	28	22	28
VIII	1 981	2 151	313	363	677	681	366	400	111	194	39	19	416	429	32	34	27	31
IX	2 320	1 984	384	353	801	732	448	407	218	205	71	45	280	159	42	34	76	49
X	3 026	2 552	515	457	1 150	897	589	529	175	213	168	112	262	248	59	43	108	53
XI	3 615	2 966	735	568	1 500	1 050	622	508	187	242	297	320	114	175	79	49	81	54
XII	4 052	611	611	1 420	1 420	632	632	160	900	900	130	130	90	90	109	109		

¹⁾ Suurin osa tästä on edellisenä talvena yksityisten metsistä hakattua ja toukokuussa ostajalle luovutettua puutavaraa.

²⁾ Största delen härav har avverkats under föregående vinter i privata skogar och överlämnats till köparen i maj.

³⁾ Incl. principally timber felled in private forests during the previous winter and delivered to the purchaser in May.

3. Tuotetilastoja (jatk.) — Produktstatistik (forts.) — Production statistics (cont.)

SITC No	243.02—03		251.02		251.03—04		251.03		1) 281.01		314.02		315.01		1) 511.01			
	Sahatavara Sågvaror Sawn goods		Puuhioke *) (myyntiä varten) Slipmassa *) (för avsalu) Mechanical wood pulp *) (for sale)		Selluloosa *) Cellulose *)		— Cellulosa *)		Rautarikaste Järnkoncentrat Iron concentrates		Kivihiili- kaasu Stenkols- gas Manufactured gas		Sähkövoima — Elektrisk energi — Electric energy		Rikkihappo Svavelsyra Sulphuric acid			
Vuosi ja kuukausi År och månad Year and month	1 000 stds		1 000 t		Yhteensä Summa Total		Siitä sulfiittiselluloosa Därav sulfitecellulosa Of which sulphite cellulose				Yhteensä Summa Total		Siitä vesivoimalla Därav vattenkraft Of which by water power		milj. kg mill. kg			
	1956 ...	805	205.4	1 850.9	994.2	206.2	47 646	6 660	5 139	153.5								
1957 ...	856	183.3	2 062.3	1 060.1	209.8	58 860	7 741	6 455	163.3									
1958 ...	1 008	156.1	2 065.3	1 084.8	215.0	64 323	7 974	6 843	147.8									
1959 ...	1 072	134.4	2 147.5	1 053.6	228.1	63 467	7 922	5 428	168.3									
*1960 ...	1 361	180.6	2 466.2	1 283.6	273.2	68 454	8 745	5 119	186.7									
*1961 ...	1 297	161.8	2 827.3	1 391.9	284.2	63 485	10 207	7 739	229.1									
	*1961	*1962	*1961	*1962	*1961	*1962	*1961	*1962	*1961	*1962	*1961	*1962	*1961	*1962	*1961	*1962		
I	103	92.5	14.6	12.4	223.0	247.5	117.9	121.2	17.3	22.8	5 877	6 129	859	1 010	494	774	15.1	19.8
II	111	100.0	14.8	10.7	224.3	242.2	110.8	113.9	19.0	22.1	5 227	6 716	779	919	444	718	19.0	19.7
III	134	114.5	14.9	11.5	248.7	274.0	123.8	123.2	21.5	18.4	5 800	6 425	817	984	470	781	24.1	22.7
IV	119	100.3	13.8	12.3	213.9	225.5	106.3	103.6	20.6	22.4	5 663	5 931	776	870	474	726	21.2	23.0
V	115	104.2	14.0	13.8	230.7	254.7	116.7	109.5	26.5	22.6	4 676	6 008	797	877	605	848	17.8	18.9
VI	125	104.2	11.9	7.2	198.5	194.4	99.6	86.2	27.0	19.4	4 171	4 734	723	702	621	676	17.4	17.3
VII	120	106.6	15.0	3.7	248.2	221.5	119.6	96.7	31.7	17.7	4 288	4 183	800	809	713	734	9.6	7.1
VIII	106	91.8	12.6	14.5	257.0	231.0	122.2	96.7	22.7	33.3	4 477	4 861	875	912	771	839	21.4	21.9
IX	101	78.0	13.0	13.2	244.5	260.2	118.0	109.8	24.3	27.7	5 455	5 732	914	955	811	858	21.2	23.5
X	100	85.3	14.2	13.6	262.0	275.8	128.4	115.5	17.6	34.4	5 869	6 168	938	1 002	777	850	19.3	18.6
XI	88		14.1	14.5	259.7	269.3	123.7	109.7	23.5	34.4	5 777	6 026	995	989	830	828	21.6	24.4
XII	75		8.9		216.8		104.9		17.9		6 205		932		730		21.4	

SITC No	561.03		1) 599.01		631.01—02		631.03		1) 641.01—03, 08—19		641.01		641.02		1) 641.03		1) 641.04—05, 19	
	Superfosfaatti Superfosfat Superphosphate		Fenolipuristusaine Fenolipressmassa Phenoplasts		Vaneri Fäner Plywood and veneers		Kuitulevy Fiberplattor Fibreboard		Papperi — Papper — Paper		Yhteensä Summa Total		Siitä — Därav — Of which		Pahvi ja kartonki Papp och kartong Cardboard			
Vuosi ja kuukausi År och månad Year and month	milj. kg mill. kg		1 000 kg		1 000 m ³		1 000 t				Sanomalehtipaperi Tidningspapper Newsprint paper		Kirjoitus- ja painopaperi Skriv- och tryckpapper Printing and writing paper		Voimapaperi Kraftpapper Kraft paper			
	1956 ...	330.3	565	271.9	130.7	1 093.9	596.6	187.0	204.3	293.9								
1957 ...	356.6	377	312.8	131.1	1 158.1	626.0	194.0	227.2	385.1									
1958 ...	342.1	251	285.6	138.4	1 155.1	638.9	189.5	222.5	415.7									
1959 ...	371.8	358	344.4	163.5	1 245.2	657.9	191.9	286.7	451.0									
*1960 ...	391.2	448	414.2	191.5	1 452.4	753.5	233.3	296.6	524.3									
*1961 ...	358.3	253	390.4	215.1	1 706.1	911.2	296.9	306.6	686.2									
	*1961	*1962	*1961	*1962	*1961	*1962	*1961	*1962	*1961	*1962	*1961	*1962	*1961	*1962	*1961	*1962	*1961	*1962
I	25.9	23.2	29	10	39.0	36.9	17.6	19.4	135.2	159.2	67.1	93.6	25.0	27.2	27.2	22.0	50.5	60.4
II	39.2	29.5	51	7	36.5	35.9	16.2	19.0	127.7	146.6	63.4	81.7	25.0	26.4	25.2	23.9	49.5	60.5
III	51.3	49.1	63	11	37.3	40.1	17.6	20.9	142.9	152.5	70.3	81.5	26.1	29.0	29.1	26.0	60.3	71.9
IV	39.2	32.4	36	6	30.1	32.2	16.9	17.2	122.0	132.0	58.0	71.1	22.8	25.2	26.3	21.8	53.7	57.2
V	30.7	32.6	10	9	31.8	36.4	18.8	19.8	138.4	148.6	70.3	80.9	24.3	27.8	26.5	25.0	49.7	67.6
VI	15.9	16.4	4	5	23.6	30.0	13.4	12.4	126.7	107.2	68.8	53.4	23.8	22.5	18.1	19.4	48.7	47.0
VII	13.3	17.7	1	4	24.8	18.5	15.6	15.9	147.2	143.5	80.3	75.9	25.3	41.2	23.3	24.3	59.2	66.4
VIII	26.1	36.2	9	9	28.8	31.3	17.2	17.1	155.3	152.3	86.4	83.3	25.2	25.1	26.9	29.5	68.9	69.4
IX	39.7	25.4	12	3	32.2	36.4	20.5	21.0	146.1	145.3	84.2	71.3	21.2	26.7	26.3	31.1	65.5	71.1
X	22.4	19.4	14	10	37.2		21.6	22.9	155.4	153.3	85.9	75.3	25.8	30.2	27.9	31.6	61.9	76.0
XI	32.2	28.7	12		35.6		21.9	18.9	164.9	156.6	94.2	80.3	27.3	29.4	27.7	31.0	64.7	
XII	22.4		12		33.5		17.8		144.3		82.3		25.1		22.1		53.6	

1) SITC:n nimike käsittää myös muita tuotteita kuin allamainitut — *) Kuivaa painoa.

1) SITC-positionen omfattar även andra produkter än den nedannämnda — *) Torr vikt.

1) This SITC-item also contains other products than that below — *) Dry weight.

3. Tuotetilastoa (jatk.) — Produktstatistik (forts.) — Production statistics (cont.)

SITC No	651.02	651.03—04	652.01—02	653.02	661.02	¹⁾ 662.01	664.03	681.01								
Vuosi ja kuukausi År och månad Year and month	Villalanka Ullgarn Wool yarn	Puuvillalanka Bomullsgarn Cotton yarn	Puuvilla- kangas Bomullstygger Cotton fabrics	Villakangas Ylletyger Woolen and worsted fabrics	Sementti ²⁾ Cement ²⁾ Cement ²⁾	Tiilet Tegel Bricks	Ikkunalasi Fönsterglas Window glass	Harkkorauta Tackjärn Pig iron								
	1 000 kg				milj. kg mill. kg	1 000 000	1 000 m ²	1 000 kg								
1956 ...	8 704	15 027	11 779	5 961	959.6	173.1	5 457	102 547								
1957 ...	8 054	17 567	13 463	5 289	945.4	182.9	5 067	128 487								
1958 ...	7 964	14 078	10 196	4 026	925.4	152.3	3 664	100 956								
1959 ...	8 217	17 402	12 494	4 203	1 170.0	132.3	6 292	107 761								
*1960 ...	7 958	18 309	13 460	4 145	1 252.7	136.0	6 443	104 583								
*1961 ...	7 614	16 763	12 570	4 565	1 341.1	151.1	6 860	147 720								
	*1961	*1962	*1961	*1962	*1961	*1962	*1961	*1962								
I ...	694	692	1 325	1 372	983	970	405	322	112.0	113.1	4.5	6.5	520.	649	10 938	24 326
II ...	719	677	1 519	1 483	1 157	1 079	417	328	111.3	98.7	3.5	5.5	481	496	10 856	25 414
III ...	763	732	1 708	1 629	1 315	1 274	447	362	101.3	93.2	4.0	5.0	530	550	14 049	26 339
IV ...	666	581	1 567	1 507	1 126	1 167	398	278	99.0	98.4	6.0	6.5	475	491	10 799	26 149
V ...	649	682	1 567	1 229	1 268	1 544	407	325	124.0	116.2	12.0	13.5	506	561	12 533	35 628
VI ...	583	456	1 462	1 384	1 026	1 131	340	233	116.3	116.6	20.0	20.0	472	644	9 260	25 494
VII ...	197	186	119	417	185	356	105	95	114.7	119.9	23.0	23.0	531	694	12 587	15 304
VIII ...	692	713	1 408	1 169	1 033	970	475	372	113.9	109.5	25.0	24.0	635	741	11 291	30 661
IX ...	706	610	1 533	1 749	1 215	1 415	428	325	112.1	121.0	17.0	18.0	638	689	11 821	30 750
X ...	705	676	1 514	1 738	1 005	1 294	414	323	125.1	128.6	17.0	18.0	702	778	11 865	33 733
XI ...	666		1 662		1 153	1 085	398		107.5		13.0		697		13 257	
XII ...	574		1 379		1 104		331		103.9		6.1		673		18 464	

SITC No	¹⁾ 681.03. 15	681.04—13				¹⁾ 681.04	681.08	¹⁾ 681.12	¹⁾ 682.02	812.02						
Vuosi ja kuukausi År och månad Year and month	Valanteet Göt Steel ingots	Teräsvaluta- tavara Stålgjutgods Steel castings				Valssauutuotteet — Valsprodukter — Rolled products			Kuparikatodit Koppar- katoder Copper (cathodes)	Keramiset saniteetti- valmisteet Keramiskt sanitetsgods Sanitary ceramic articles						
						Yhteensä Summa Total	Siiitä — Därav — Of which									
						Betonirauta ja teräs Betongjärn och stål Reinforcing iron and steel	Ratakiskot Räls Rails	Valssilanka Valstråd Rolled wire								
	1 000 kg															
1956 ...	184 190	9 738				179 803	75 869	22 100	16 916	22 468	5 225					
1957 ...	193 941	10 312				193 951	64 265	32 844	24 476	25 827	5 530					
1958 ...	176 842	9 202				150 209	64 460	18 090	29 367	30 729	5 352					
1959 ...	225 574	6 595				252 743	104 559	49 895	43 434	32 605	6 668					
*1960 ...	245 526	11 932				317 902	130 393	64 955	43 097	30 970	6 280					
*1961 ...	265 968	15 018				285 387	88 367	47 410	52 038	34 300	6 019					
	*1961	*1962	*1961	*1962	*1961	*1962	*1961	*1962	*1961	*1962	*1961	*1962	*1961	*1962	*1961	*1962
I ...	20 536	26 552	1 226	1 298	27 706	22 992	7 045	5 021	7 080	3 684	5 909	5 803	2 997	3 026	490	590
II ...	23 312	25 019	1 384	1 319	21 645	23 384	5 973	7 513	3 120	2 909	4 815	4 701	2 706	2 583	469	589
III ...	26 406	27 893	1 411	1 535	28 682	28 899	7 787	10 178	6 204	3 746	2 355	5 934	3 145	2 873	562	661
IV ...	22 793	25 042	1 432	1 229	28 368	26 304	7 822	13 859	7 392	2 714	4 378	4 113	3 048	2 818	515	553
V ...	23 728	27 328	1 310	1 342	25 975	24 567	11 165	9 829	3 752	1 517	3 164	5 819	3 162	3 082	457	618
VI ...	10 151	25 025	1 262	1 316	23 446	18 619	11 071	9 759	1 937	246	3 604	5 870	2 824	2 845	304	378
VII ...	23 573	25 258	895	610	19 914	19 993	6 105	7 263	5 204	2 427	2 527	2 547	2 427	2 809	204	242
VIII ...	20 747	11 357	933	1 094	15 537	18 009	1 682	7 177	2 040	141	4 519	2 625	2 324	2 880	560	625
IX ...	23 305	22 930	1 145	1 345	21 215	25 659	3 314	9 552	1 926	2 148	6 162	4 261	2 915	2 774	606	586
X ...	24 523	30 551	1 415	1 592	26 050	29 873	7 995	12 805	5 404	659	4 560	4 799	2 888	2 817	626	610
XI ...	26 071		1 291		26 730		11 148		1 252		4 913		2 916	2 732	672	531
XII ...	20 823		1 314		20 119		7 260		2 099		5 132		2 948		554	

¹⁾ SITC:n nimike käsittää myös muita tuotteita kuin allamainitut — ²⁾ Vuodesta 1955 poltettu klinkkerimäärä muunnettuna sementiksi.

¹⁾ SITC-positionen omfattar även andra produkter än den nedan nämnda — ²⁾ Från år 1955 bränd klinker omräknad till cement.

¹⁾ This SITC-item also contains other products than that below — ²⁾ From 1955 on burned clinker converted into cement.

4. Teollisuustuotannon volyymi-indeksi¹⁾ — Volymindex för industriproduktionen¹⁾ — Index of industrial production¹⁾

Ryhmiä vuoden 1959 painot ilmoitettu suluisissa — Gruppvikterna för år 1959 angivna inom parentes — Group weights for 1959 in parentheses

Vuosi ja kuukausi År och månad Year and month	Koko teollisuus Hela industrin Total industry		Investointi- tavarat ²⁾ Investerings- varat ³⁾ Investment goods ²⁾		Muut tuotanto- hyödykkeet ⁴⁾ Andra produktions- föremådenheter ⁴⁾ Other producers' goods ²⁾		Kulutus- hyödykkeet Konsumtions- föremådenheter Consumers' goods		Toimialaryhmät ⁴⁾ — Branschgrupper ⁴⁾ — Groups of industry ⁴⁾							
	(100)		(14.3)		(57.0)		(28.7)		1		2-3		20		21-22	
									Kaivannais- teollisuus Gruv- o. a. extraktiiv- industri Mining and quarrying		Tehdasteolli- isuus Fabriksindustri Manufacturing		Elintarvike- teollisuus Livsmedels- industri Food manu- facturing industries		Juomia val- mistava ja tupakka- teollisuus Dryckes- varu- och tobaks- industri Beverage industries and tobacco manufactures	
1958	113		111		113		112		135		110		121		95	
1959	123		118		125		122		151		121		127		102	
1960	140		140		144		135		163		138		140		110	
*1961	154		161		158		145		182		151		149		125	
*1961	125		136		125		119		121		125		118		125	
	*1961	*1962	*1961	*1962	*1961	*1962	*1961	*1962	*1961	*1962	*1961	*1962	*1961	*1962	*1961	*1962
I	120	132	136	152	121	133	111	122	110	119	120	131	99	104	87	120
II	120	128	136	146	120	128	114	120	114	115	121	128	95	101	117	112
III	133	142	150	161	133	142	125	132	126	123	135	142	106	115	123	123
IV	122	126	132	137	121	125	119	120	120	113	123	126	106	107	121	130
V	127	139	140	152	125	137	125	138	122	137	123	140	117	125	132	195
VI	121	120	132	139	118	116	121	119	122	126	123	122	124	128	168	125
VII	96	98	81	88	106	107	82	84	109	102	93	95	119	126	137	128
VIII	131	134	129	140	129	133	134	134	126	140	131	134	136	131	137	127
IX	131	136	144	149	130	136	128	130	118	147	132	136	114	122	117	111
X	138	148	151	167	139	146	128	141	140	147	138	148	147	150	119	122
XI	138		156		140		125		130		138		142		122	
XII	122		143		122		110		111		120		105		114	
	Toimialaryhmät ⁴⁾ — Branschgrupper ⁴⁾ — Groups of industry ⁴⁾															
	Siitä — Därav — Of which															
	23		24		25		27		28		29-30		31		33	
	Tekstiili- teollisuus Textilindustri Manufacture of textiles		Kenkä-, vaatetus- ja ompeluteollisuus Sko-, konfek- tions- och sömnads- industri Manufacture of footwear, other wearing apparel and made-up textile goods		Puuteollisuus Träindustri Manufacture of wood and cork, except manu- facture of furniture		Paperiteolli- isuus Pappers- industri Manufacture of paper and paper products		Graafinen teollisuus Grafisk industri Printing, publishing and allied industries		Nahka-, nahkateos- ja kumiteollisuus Skinn-, läder-, lädervaru och gummi- industri Manufacture of leather, leather products (except footwear) and rubber products		Kemian teollisuus Kemisk industri Manufacture of chemicals and chemical products		Savi-, lasi- ja kivenjalos- tusteollisuus Ler-, glas- och stenför- ädlingsindustri Manufacture of non- metallic mineral products	
	(5.9)		(5.0)		(6.6)		(13.1)		(5.5)		(1.7)		(5.2)		(3.6)	
1958	98		105		87		134		116		93		128		95	
1959	117		119		98		144		121		96		134		111	
1960	120		130		122		168		137		103		148		123	
*1961	126		143		118		194		144		108		158		140	
*1961	108		121		121		135		118		112		117		127	
	*1961	*1962	*1961	*1962	*1961	*1962	*1961	*1962	*1961	*1962	*1961	*1962	*1961	*1962	*1961	*1962
I	108	118	113	125	122	112	129	143	121	125	105	123	113	124	108	128
II	115	115	128	133	126	118	125	137	116	121	111	124	119	125	108	121
III	125	120	145	151	146	136	140	153	129	130	112	131	132	145	115	130
IV	115	107	137	133	128	117	123	128	116	122	108	110	124	131	110	124
V	115	121	135	144	127	124	132	145	119	127	116	123	122	137	136	151
VI	103	99	109	97	127	115	118	106	118	114	103	100	116	118	128	136
VII	22	28	37	37	125	106	136	130	86	89	23	33	79	89	122	136
VIII	122	112	136	139	115	109	144	141	114	115	133	139	124	130	154	164
IX	124	124	138	134	114	100	142	147	122	121	139	130	125	136	145	151
X	114	126	143	140	118	111	149	155	126	130	144	134	113	136	150	165
XI	123		132		106		150		127		140		123		133	
XII	105		96		94		127		125		117		115		113	

¹⁾ Kuukausi-indeksissä ja vuoden 1961 jälkimmäisessä vuosi-indeksissä on perusvuotena 1959, muissa vuosi-indeksissä 1954 — ²⁾ Tuotannolliseen toimintaan käytettävät koneet ja kuljetusneuvot — ³⁾ Raaka-aineet, polttoaineet, voiteluaineet ym. — ⁴⁾ Teollisuusryhmiä numerointi on kansainvälisen ISIC-nimikkeistön mukainen. Pienien ryhmien 26, 32 ja 39, joiden paino yhteensä on 3.8, indeksejä ei julkaista erikseen, mutta ne sisältyvät pääryhmien indekseihin.

²⁾ Basår för månadsindexerna och för det senare årsindexet 1961 är 1959, för övriga årsindexar är basåret 1954 — ³⁾ Maskiner och transportmedel för produktionsändamål — ⁴⁾ Råvaror, bränsle, smörjolja m. m. — ⁵⁾ Industrigruppernas numrering följer den internationella nomenklaturen (ISIC). För de små grupperna 26, 32 och 39, vilkas sammanlagda vikt utgör 3.8, publiceras icke gruppindexar, men dessa grupper ingår i indexerna för huvudgrupperna.

³⁾ As the base year for monthly indexes and for the second yearly index of 1961 is 1959, for the other yearly indexes it is 1954 — ⁴⁾ Machines and transport equipment made for productive activity — ⁵⁾ Raw materials, fuel, lubricants, etc. — ⁶⁾ Industrial groups have been numbered according to the international nomenclature (ISIC). Indices for the small groups 26, 32 and 39, the total weight of which is 3.8 are not published separately but they are included in the indices of the main groups.

Vuosi ja kuukausi År och månad Year and month	Toimialaryhmät (jatk.) — Branschgrupper (forts.) — Groups of industry (cont.)										Tehdasteollisuuden erikoisindeksejä Specialindexar för fabriksindustri Special indices of manufacturing							
	Siitä — Därav — Of which					5					25, 27		34-38		20-24, 26, 28-33, 39			
	34	35	36	37	38	Sähkö-, kaasuu- vesijohtoyms. laitokset	25, 27	34-38	20-24, 26, 28-33, 39									
Metallien perusteollisuus Metallverk Basic metal industries	Metallituoteollisuus Metallmanufaktur Manufacture of metal products, except machinery and transport equipment	Kone- teollisuus Maskin- industri Manufacture of machinery, except electrical machinery	Sähkötekni- nillinen teollisuus Elektro- teknisk industri Manufacture of electrical machinery, apparatus, appliances and supplies	Kulku- neuvoteollisuus Transport- medels- industri Manufacture of transport equipment	Sähkö-, kaasuu- vesijohtoyms. laitokset El-, gas- och vattenverk m. m. Electricity, gas, water and sanitary services	Puu- ja paperi- teollisuus Trä- och pappers- industri Manufacture of wood, cork, paper and paper products	Metalli- teollisuus Metall- industri Manufacture of metal	Muu tehdas- teollisuus Annan fabriks- industri Other manufactu- ring industries										
(2.2)	(3.4)	(7.1)	(3.1)	(7.7)	(10.3)	(19.7)	(23.5)	(44.0)										
1958	107	96	104	106	117	140	113	107	110									
1959	129	111	117	125	124	142	123	120	120									
1960	151	130	142	153	141	157	148	142	132									
*1961	167	151	165	165	158	175	160	161	142									
*1961	130	137	141	132	127	124	130	134	119									
	*1961	*1962	*1961	*1962	*1961	*1962	*1961	*1962	*1961	*1962	*1961	*1962	*1961	*1962	*1961	*1962		
I	132	150	137	150	145	161	128	143	130	146	126	147	127	132	135	151	109	119
II	126	146	137	141	145	152	136	131	127	145	115	134	125	131	135	145	112	118
III	146	171	150	157	161	161	143	154	137	162	122	145	142	147	148	160	125	131
IV	137	156	136	133	137	135	128	142	125	136	115	128	124	125	132	138	118	120
V	141	173	137	149	145	155	151	137	124	151	117	130	130	138	137	152	123	135
VI	118	154	136	135	139	139	134	136	122	137	106	105	121	109	130	139	119	119
VII	101	103	79	69	85	80	50	64	84	98	115	117	132	122	81	84	82	89
VIII	112	139	142	156	134	144	131	125	116	135	126	132	134	130	127	140	132	134
IX	125	165	149	146	149	149	140	138	135	148	131	139	132	131	141	148	126	131
X	139	185	152	163	153	164	154	173	140	162	132	145	139	141	147	166	133	142
XI	147	151	157	157	158	158	143	143	143	142	142	142	135	151	151	132	132	132
XII	135	134	144	144	132	132	143	143	143	134	134	134	116	140	140	112	112	112

5. Myönnetty talonrakennusluvat — Beviljade byggnadstillstånd — Granted building permits

Vuosi ja neljännes År och kvartal Year and quarter	Kaikki rakennukset — Alla byggnader — All buildings						Kivirakennukset — Stenbyggnader — Buildings of stone					
	Asuin- raken- nukset Bostads- byggnader Residential buildings	Maatalous- raken- nukset Ekonomie- byggnader Farm Industrial buildings	Teollisuus- raken- nukset Industri- byggnader Industrial buildings	Liike- raken- nukset Affärs- byggnader Business buildings	Julkiset raken- nukset Offentliga byggnader Public buildings	Yhteensä ¹⁾ Summa ¹⁾ Total ¹⁾	Asuin- raken- nukset Bostads- byggnader Residential buildings	Maat- alous- raken- nukset Ekono- miebygg- nader Farm buildings	Teolli- suus- raken- nukset Industri- byggna- der Industrial buildings	Liike- raken- nukset Affärs- byggnader Business buildings	Julkiset raken- nukset Offentliga byggnader Public buildings	Yhteensä ¹⁾ Summa ¹⁾ Total ¹⁾
	Suunniteltu tilavuus — Planerat kubikinhåll — Planned cubic capacity — 1 000 000 m ³											
	Koko maa — Hela riket — Whole country											
1957	8.65	3.11	2.59	1.19	1.84	18.83	3.49	1.76	2.18	0.88	1.57	10.07
1958	8.44	3.27	2.15	1.42	1.68	18.17	4.10	1.56	1.71	1.10	1.42	10.03
1959	8.63	3.61	4.88	2.40	1.91	22.64	4.19	1.71	4.29	1.93	1.66	13.87
1960 ²⁾	10.50	2.01	6.16	2.19	2.45	24.57	5.88	0.93	5.56	1.59	2.14	16.23
*1961	12.32	2.66	6.42	2.71	2.74	28.16	7.64	1.13	5.64	2.03	2.49	19.12
1960 ²⁾ IV	2.56	0.24	1.49	0.47	0.76	5.69	1.78	0.11	1.33	0.36	0.67	4.27
*1961 ²⁾ I	2.38	0.57	1.21	0.40	0.62	5.34	1.58	0.25	1.17	0.30	0.57	3.90
II	3.90	1.16	1.94	0.94	0.52	9.06	1.99	0.50	1.66	0.70	0.48	5.42
III	3.18	0.55	1.50	0.90	0.84	7.32	1.98	0.23	1.33	0.72	0.77	5.06
IV	2.86	0.38	1.77	0.47	0.76	6.44	2.09	0.15	1.48	0.31	0.67	4.74
*1962 ²⁾ I	3.12	0.49	0.99	0.51	0.80	6.05	2.48	0.24	0.92	0.39	0.73	4.77
II	4.10	1.31	1.41	0.70	0.46	8.48	2.12	0.63	1.26	0.51	0.35	4.91
III												
Heinäk.-Juli	1.00	0.22	0.62	0.19	0.20	2.37	0.59	0.10	0.58	0.12	0.18	1.58
Elok.-Aug.	1.32	0.14	0.45	0.29	0.23	2.54	0.99	0.06	0.40	0.22	0.19	1.87

¹⁾ Näihin lukuihin sisältyvät myös edellisiin ryhmiin kuulumattomat rakennukset, kuten kylmät kesäasunnot, omakotitalojen talusrakennukset yms.

²⁾ Valtion rakennustyöt ml.

³⁾ I dessa tal ingår även de byggnader, som ej tillhör ovan nämnda grupper, såsom kalla sommarbostäder, egna hems ekonomiebyggnader m. m. —

⁴⁾ Inkl. statliga byggnadsarbeten.

⁵⁾ Including buildings not mentioned above, e.g. summer-houses sheds etc. — ⁶⁾ Including state building works.

6. Voimassaolevat käyttämättömät rakennusluvut — I kraft varande icke utnyttjade byggnadstillstånd — *Building permits not used*

Vuoden ja neljänneksen lopussa Vid utgången av End of	Kaikki rakennukset — Alla byggnader — <i>All buildings</i>						Kivirakennukset — Stenbyggnader — <i>Buildings of stone</i>					
	Asuinrakennukset Bostadsbyggnader <i>Residential buildings</i>	Maatalousrakennukset Ekonomiebyggnader <i>Farm buildings</i>	Teollisuusrakennukset Industribyggnader <i>Industrial buildings</i>	Liikerakennukset Affärsbyggnader <i>Business buildings</i>	Julkiset rakennukset Offentliga byggnader <i>Public buildings</i>	Yhteensä ¹⁾ Summa ¹⁾ <i>Total¹⁾</i>	Asuinrakennukset Bostadsbyggnader <i>Residential buildings</i>	Maatalousrakennukset Ekonomiebyggnader <i>Farm buildings</i>	Teollisuusrakennukset Industribyggnader <i>Industrial buildings</i>	Liikerakennukset Affärsbyggnader <i>Business buildings</i>	Julkiset rakennukset Offentliga byggnader <i>Public buildings</i>	Yhteensä ¹⁾ Summa ¹⁾ <i>Total¹⁾</i>
	Suunniteltu tilavuus — Planerat kubikinnehåll — <i>Planned cubic capacity</i> — 1 000 000 m ³											
Koko maa — Hela riket — <i>Whole country</i>												
1960 ..	3.78	1.27	1.10	0.60	0.58	8.01	1.31	0.55	0.98	0.42	0.47	3.83
1961 ..	5.36	1.66	1.63	0.93	0.97	11.43	2.26	0.70	1.43	0.62	0.85	5.98
1960 IV	3.78	1.27	1.10	0.60	0.58	8.01	1.31	0.55	0.98	0.42	0.47	3.83
1961 I	4.55	1.78	1.20	0.70	0.55	9.51	1.43	0.78	1.09	0.47	0.44	4.28
II	4.16	1.81	1.31	0.84	0.54	9.55	1.43	0.75	1.10	0.58	0.45	4.43
III	4.42	1.46	1.06	1.83	0.95	9.53	1.80	0.61	0.89	0.61	0.86	4.87
IV	5.36	1.66	1.63	0.93	0.97	11.43	2.26	0.70	1.43	0.62	0.85	5.98
*1962 I	5.83	1.67	1.44	1.10	1.22	11.94	2.83	0.72	1.26	0.73	1.08	6.74
II	7.05	2.11	2.12	1.22	1.11	14.60	3.40	0.93	1.92	0.83	0.96	8.16
Kaupungit ja kauppalat — Städer och köpingar — <i>Urban communes</i>												
1960 ..	1.81	0.06	0.83	0.37	0.28	3.65	0.95	0.02	0.77	0.29	0.25	2.35
1961 ..	2.55	0.09	1.29	0.65	0.50	5.43	1.58	0.02	0.17	0.48	0.49	3.83
1960 IV	1.81	0.06	0.83	0.37	0.28	3.65	0.95	0.02	0.77	0.29	0.25	2.35
1961 I	2.01	0.08	0.86	0.41	0.32	3.96	1.04	0.03	0.80	0.33	0.30	2.54
II	1.74	0.09	0.88	0.50	0.27	3.82	1.00	0.02	0.76	0.40	0.26	2.52
III	1.85	0.08	0.83	0.58	0.55	4.22	1.04	0.02	0.73	0.49	0.54	2.89
IV	2.55	0.09	1.29	0.65	0.50	5.43	1.58	0.02	1.17	0.48	0.49	3.83
*1962 I	2.79	0.06	1.03	0.75	0.88	5.72	1.85	0.01	0.92	0.54	0.85	4.25
II	3.48	0.10	1.60	0.82	0.78	7.15	2.38	0.03	1.48	0.61	0.76	5.35

7. Keskenäiset talonrakennustyöt — Igångvarande husbyggnadsarbeten — *Building works not completed*

Vuoden ja neljänneksen lopussa Vid utgången av End of	Kaikki rakennukset — Alla byggnader — <i>All buildings</i>						Kivirakennukset — Stenbyggnader — <i>Buildings of stone</i>					
	Asuinrakennukset Bostadsbyggnader <i>Residential buildings</i>	Maatalousrakennukset Ekonomiebyggnader <i>Farm buildings</i>	Teollisuusrakennukset Industribyggnader <i>Industrial buildings</i>	Liikerakennukset Affärsbyggnader <i>Business buildings</i>	Julkiset rakennukset Offentliga byggnader <i>Public buildings</i>	Yhteensä ¹⁾ Summa ¹⁾ <i>Total¹⁾</i>	Asuinrakennukset Bostadsbyggnader <i>Residential buildings</i>	Maatalousrakennukset Ekonomiebyggnader <i>Farm buildings</i>	Teollisuusrakennukset Industribyggnader <i>Industrial buildings</i>	Liikerakennukset Affärsbyggnader <i>Business buildings</i>	Julkiset rakennukset Offentliga byggnader <i>Public buildings</i>	Yhteensä ¹⁾ Summa ¹⁾ <i>Total¹⁾</i>
	Suunniteltu tilavuus — Planerat kubikinnehåll — <i>Planned cubic capacity</i> — 1 000 000 m ³											
Koko maa — Hela riket — <i>Whole country</i>												
1960	9.04	2.03	5.87	1.74	3.03	22.39	4.69	0.99	5.56	1.41	2.78	15.57
1961	9.50	1.99	5.18	2.00	2.75	22.09	5.39	0.90	4.77	1.73	2.53	15.46
1960 IV	9.04	2.03	5.87	1.74	3.03	22.39	4.69	0.99	5.56	1.41	2.78	15.57
1961 I	8.56	1.76	5.44	1.51	3.38	21.25	4.86	0.86	5.23	1.27	3.15	15.48
II	11.15	2.64	6.05	1.97	3.37	26.03	5.70	1.27	5.72	1.61	3.15	17.58
III	11.65	2.82	6.66	2.39	2.63	27.01	5.82	1.31	6.22	1.94	2.41	17.85
IV	9.50	1.99	5.18	2.00	2.75	22.09	5.39	0.90	4.77	1.73	2.53	15.46
*1962 I	9.08	1.78	5.26	1.73	2.88	21.39	5.57	0.79	4.89	1.53	2.62	15.52
II	8.74	1.74	4.84	1.70	3.01	20.61	5.23	0.77	4.44	1.48	2.79	14.84
Kaupungit ja kauppalat — Städer och köpingar — <i>Urban communes</i>												
1960	5.29	0.04	4.77	1.30	2.01	13.65	4.01	0.01	4.62	1.17	1.99	11.91
1961	5.63	0.03	3.95	1.51	1.77	13.10	4.52	0.00	3.72	1.44	1.73	11.52
1960 IV	5.29	0.04	4.77	1.30	2.01	13.65	4.01	0.01	4.62	1.17	1.99	11.91
1961 I	5.25	0.03	4.37	1.20	2.23	13.27	4.22	0.01	4.29	1.10	2.21	11.91
II	6.51	0.04	4.81	1.49	2.25	15.34	4.89	0.01	4.69	1.37	2.22	13.28
III	6.62	0.04	5.23	1.69	1.71	15.54	4.91	0.00	5.05	1.56	1.67	13.31
IV	5.63	0.03	3.95	1.51	1.77	13.10	4.52	0.00	3.72	1.44	1.73	11.52
*1962 I	5.63	0.05	4.23	1.37	1.56	13.05	4.71	0.02	4.00	1.31	1.53	11.66
II	5.30	0.02	3.81	1.34	1.85	12.50	4.40	0.00	3.59	1.27	1.83	11.19

¹⁾ Näihin lukuihin sisältyvät myös edellisiin ryhmiin kuulumattomat rakennukset, kuten kylmät kesäasunnot, omakotitalojen talusrakennukset yms.
²⁾ I dessa tal ingår även de byggnader, som ej tillhör ovan nämnda grupper, såsom kalla sommarbostäder, egna hems ekonomiebyggnader m. m.
³⁾ Including buildings not mentioned above, e.g. summer-houses, sheds, etc.

8. Valmistuneet rakennukset — Färdigställda byggnader — Completed buildings

Vuosi ja neljännes År och kvartal Year and quarter	Kaikki rakennukset — Alla byggnader — All buildings						Kivirakennukset — Stenbyggnader — Buildings of stone					
	Asuinrakennukset Bostadsbyggnader Residential buildings	Maa-talousrakennukset Ekonomiebyggnader Farm buildings	Teollisuusrakennukset Industribyggnader Industrial buildings	Liikeraennukset Affärsbyggnader Business buildings	Julkiset rakennukset Offentliga byggnader Public buildings	Yhteensä ¹⁾ Summa ¹⁾ Total ¹⁾	Asuinrakennukset Bostadsbyggnader Residential buildings	Maa-talousrakennukset Ekonomiebyggnader Farm buildings	Teollisuusrakennukset Industribyggnader Industrial buildings	Liikeraennukset Affärsbyggnader Business buildings	Julkiset rakennukset Offentliga byggnader Public buildings	Yhteensä ¹⁾ Summa ¹⁾ Total ¹⁾
Tilavuus — Kubikinnehåll — Cubic capacity — 1 000 000 m ³												
Koko maa — Hela riket — Whole country												
1957	9.56	3.20	2.74	1.40	2.68	20.81	4.04	2.01	2.32	1.04	2.26	11.83
1958	8.46	3.08	2.16	1.41	2.93	19.29	3.68	1.75	1.81	1.11	2.51	11.01
1959	8.36	3.42	3.15	1.40	2.39	19.88	3.95	1.80	2.55	1.00	2.10	11.49
1960	8.80	3.02	4.34	2.34	2.76	22.28	4.39	1.57	3.77	1.88	2.46	14.14
1961	10.28	2.31	6.58	2.12	2.63	24.97	5.99	1.07	5.98	1.51	2.37	17.02
1960 IV	3.55	1.22	1.48	0.93	0.83	8.31	1.58	0.65	1.28	0.72	0.72	4.98
1961 I	2.09	0.33	1.54	0.53	0.29	4.90	1.29	0.15	1.39	0.39	0.24	3.48
II	1.70	0.25	1.22	0.34	0.54	4.24	1.15	0.12	1.16	0.25	0.47	3.17
III	2.42	0.72	1.14	0.49	1.18	6.37	1.49	0.33	1.04	0.36	1.10	4.35
IV	4.07	1.01	2.68	0.76	0.62	9.46	2.06	0.47	2.39	0.51	0.56	6.02
*1962 I	2.19	0.30	0.84	0.52	0.40	4.37	1.50	0.15	0.76	0.43	0.36	3.22
II	1.66	0.26	1.10	0.48	0.42	4.09	1.15	0.09	0.95	0.40	0.35	2.96
Kaupungit ja kauppalat — Städer och köpingar — Urban communes												
1957	5.80	0.06	2.22	1.08	1.47	10.89	3.75	0.03	1.93	0.89	1.43	8.11
1958	4.79	0.03	1.57	1.05	1.62	9.32	3.25	0.00	1.37	0.94	1.58	7.22
1959	4.85	0.09	2.40	0.95	1.33	9.84	3.41	0.04	1.99	0.81	1.27	7.56
1960	5.30	0.06	3.48	1.67	1.75	12.47	3.80	0.03	3.10	1.52	1.63	10.11
1961	6.61	0.05	5.28	1.37	1.65	15.20	5.16	0.02	4.98	1.14	1.62	12.98
1960 IV	2.02	0.02	1.15	0.62	0.54	4.42	1.35	0.02	1.03	0.55	0.48	3.44
1961 I	1.41	0.01	1.31	0.34	0.18	3.30	1.11	0.00	1.22	0.28	0.17	2.80
II	1.21	0.01	0.81	0.22	0.30	2.59	1.00	0.01	0.78	0.18	0.30	2.28
III	1.56	0.02	0.90	0.36	0.76	3.67	1.31	0.01	0.85	0.31	0.75	3.24
IV	2.43	0.01	2.26	0.45	0.41	5.64	1.74	0.00	2.13	0.37	0.40	4.66
*1962 I	1.53	0.02	0.57	0.35	0.20	2.70	1.29	0.01	0.53	0.33	0.18	2.35
II	1.21	0.01	0.87	0.35	0.27	2.74	1.05	0.00	0.78	0.32	0.24	2.40

¹⁾ Näihin lukuihin sisältyvät myös edellisiin ryhmiin kuulumattomat rakennukset, kuten kylmät kesäasunnot, omakotitalojen talousrakennukset yms.
²⁾ I dessa tal ingår även de byggnader, som ej tillhör ovan nämnda grupper, såsom kalla sommarbostäder, egna hems ekonomiebyggnader m.m.
³⁾ Including buildings not mentioned above e.g. summer-houses sheds etc.

9. Asuntojen tuotanto — Bostadsproduktionen — Production of dwellings

Sosiaalisen tutkimustoimiston mukaan — Enligt Byrån för social forskning — According to the Bureau of Social Research

Vuosi ja neljännes År och kvartal Year and quarter	Asuinhuoneistoja Bostadslägenheter Dwellings	Asuinhuoneita Boningsrum Rooms	Huoneistoala m ² Lägenhetsyta m ² Floor area m ²	Asuinhuoneistoja Bostadslägenheter Dwellings	Asuinhuoneita Boningsrum Rooms	Huoneistoala m ² Lägenhetsyta m ² Floor area m ²
Kaupungit ja kauppalat — Städer och köpingar — Urban communes						
1956	19 106	57 799	1 107 264	11 365		
1957	19 631	58 823	1 115 018	13 078	47 004	905 223
1958	17 798	54 249	1 011 087	12 201	44 523	861 284
1959	18 608	52 991	993 308	11 342	40 943	803 100
1960	20 704	61 056	1 153 911	10 821	39 805	763 781
1961	25 854	72 227	1 371 384	11 445	41 919	820 442
1961 I	5 564	15 904	302 663	2 312	8 564	166 013
II	4 762	12 881	245 864	1 665	5 600	110 711
III	6 224	17 087	323 412	2 723	9 761	189 826
IV	9 304	26 355	499 445	4 745	17 994	353 892
*1962 I	6 163	17 362	327 376	2 194	7 943	154 354
II	4 788	13 183	252 329	1 487	5 472	106 764
III	5 207	14 644	281 578			
Maalaiskunnat — Landskommuner — Rural communes						

10. Vähittäiskauppa — Detaljhandel — Retailers' sales

Vuosi ja kuukausi År och månad Year and month	Kaikki vähittäiskaupat Heila detaljhandeln All retailers	Tavaratalot Varuhus Department stores	Sekatavara-kaupat ¹⁾ Diversihandelsaffärer ¹⁾ Retailers, rural type ¹⁾	Ravintola- ja tupakkakaupat Livsmedels- och tobaksaffärer Food and tobacco shops	Alkoholiikkeen myymälät Alkoholiikes butiker Liquor shops	Tekstiili-, vaateus- ja nahkatavara-kaupat Textil-, beklädnads- och lädervaraaffärer Textile, clothing and leather article shops	Rauta-, sähkö- ja urheiluvälinekaupat Järn-, el- och sportaffärer Metalware, electric and sports article shops	Apteekit Apotek Pharmacies	Muiden toimialojen kaupat Övriga branschaffärer Other special shops
Myynnin arvoindeksi — Värdeindex för försäljning — Value index of sales									
1954 = 100									
1956	124	138	122	121	123	121	138	129	137
1957	130	138	129	132	127	115	143	155	141
1958	132	132	130	140	126	110	135	172	150
1959	142	145	137	149	136	118	158	196	172
1960	157	164	151	158	151	137	187	216	190
1961	175	186	163	171	173	158	237	241	214
1961 VII.....	165	153	164	166	185	113	244	207	177
VIII.....	176	160	171	172	179	144	259	213	201
IX.....	183	181	172	174	175	145	273	223	247
X.....	178	178	167	168	170	159	260	253	219
XI.....	187	222	166	172	171	214	239	264	225
XII.....	244	379	209	213	237	271	315	277	349
*1962 I.....	152	140	138	162	150	121	189	292	201
II.....	158	163	143	165	155	125	211	276	204
III.....	172	183	160	188	186	112	235	327	203
IV.....	185	193	169	182	192	169	289	269	196
V.....	204	200	196	179	180	208	331	260	212
VI.....	205	199	193	182	231	184	355	244	212
VII.....	181	164	177	176	203	123	311	233	190
VIII.....	197	188	191	181	209	153	340	239	222
IX.....	188	200	175	177	188	147	318	235	238
X.....	199	216	189	174	194	176	333	282	232

Myynti — Försäljning — Sales

Mrd. mk — 1 000 million mk

1956	470.21	9.74	180.16	96.50	29.35	68.36	32.19	8.38	45.53
1957	491.32	9.73	190.11	105.86	30.40	64.86	33.51	10.08	46.77
1958	498.24	9.30	192.31	111.88	30.29	61.87	31.57	11.20	49.82
1959	538.33	10.18	202.62	119.12	32.59	66.81	36.98	12.79	57.24
1960	595.20	11.55	223.07	126.28	36.17	77.12	43.71	14.05	63.25
1961	663.53	13.05	240.86	136.64	41.62	89.09	55.49	15.69	71.09
1961 VII.....	52.01	0.89	20.25	11.08	3.71	5.29	4.77	1.12	4.90
VIII.....	55.62	0.94	21.10	11.45	3.58	6.77	5.05	1.15	5.58
IX.....	57.59	1.06	21.23	11.58	3.51	6.83	5.32	1.21	6.85
X.....	56.27	1.04	20.63	11.17	3.40	7.50	5.08	1.37	6.08
XI.....	59.01	1.30	20.42	11.49	3.42	10.06	4.66	1.43	6.23
XII.....	77.06	2.22	25.81	14.23	4.74	12.73	6.15	1.50	9.68
*1962 I.....	48.08	0.82	16.96	10.80	3.00	5.67	3.68	1.58	5.57
II.....	49.89	0.96	17.64	11.03	3.11	5.88	4.12	1.50	5.65
III.....	54.26	1.07	19.73	12.51	3.71	5.25	4.59	1.77	5.63
IV.....	58.40	1.13	20.83	12.10	3.85	7.96	5.64	1.46	5.43
V.....	64.42	1.17	24.20	11.93	3.60	9.79	6.45	1.41	5.87
VI.....	64.54	1.17	23.83	12.15	4.62	8.65	6.93	1.32	5.87
VII.....	56.98	0.96	21.80	11.76	4.07	5.79	6.07	1.26	5.27
VIII.....	62.15	1.10	23.48	12.10	4.19	7.19	6.64	1.29	6.16
IX.....	59.31	1.17	21.58	11.81	3.75	6.91	6.20	1.28	6.61
X.....	62.75	1.27	23.23	11.63	3.89	8.27	6.49	1.53	6.44

¹⁾ Myynti käsittää elintarvikkeiden lisäksi tekstiili- ja/tai taloustarvikkeita (maaseudun sekatavarakauppojen ja osuuskauppojen tavanomainen tarvalajitelma) — Försäljningen omfattar utom livsmedel även textilier och/eller hushållsartiklar (det typiska varusortimentet för lanthandlare och andelslag på landsbygden) — Sales consist of food articles and textile and/or household articles.

11. Tukkukauppa — Partihandel — Wholesalers' sales

Vuosi ja kuukausi År och månad Year and month	Kaikki tukkukaupat Alla partiaffärer All wholesalers	Keskustukkuhakeet Centralpartiaffärer Central wholesalers	Vaition Viljavarasto ja Rakintakeskus Statens Spannmålsförärd och Upphandlingscentral Government Grain Office and Purchasing Centre	Ravinto- ja nautintoainekaupat Handel med livs- och njutningsmedel Food, beverage and tobacco wholesalers	Tekstiili-, turkis- ja laknekaupat Handel med textil- och pääsvaror samt skodon Textile, clothing and footwear wholesalers	Rautakaupat Handel med järnvaror Iron ware wholesalers	Puutarakaupat Handel med trävaror Timber wholesalers	Teknillisen alan kaupat Handel med tekniska varor Wholesalers of machinery and raw materials	Poltto- ja voiteluainekaupat Handel med bränsle och smörjemedel Fuel wholesalers	Muiden toimialojen kaupat Övriga branschaffärer Other specialized wholesalers
---	--	---	--	--	---	--	--	---	---	---

Myyntin arvoindeksi — Värdeindex för försäljning — Value index of sales

1954 = 100

1956	126	130	87	121	115	127	124	136	146	133
1957	132	143	97	127	100	127	108	145	167	138
1958	138	152	135	138	87	117	126	177	167	134
1959	154	171	132	141	99	140	113	230	173	156
1960	176	195	135	160	103	169	153	264	180	185
1961	193	213	121	184	114	187	120	307	186	199
1961 VII	177	203	54	185	50	171	154	281	198	149
VIII	211	237	75	214	138	201	153	314	202	192
IX	217	240	139	195	146	218	115	367	198	219
X	208	227	111	190	127	217	112	325	210	218
XI	209	223	149	193	136	203	111	321	193	276
XII	211	225	228	209	107	213	98	311	187	244
*1962 I	164	175	81	147	101	147	136	283	183	205
II	179	204	144	156	125	167	99	281	169	198
III	205	230	144	179	141	186	131	351	188	232
IV	197	231	129	177	129	170	129	337	168	208
V	226	263	147	194	118	209	192	436	190	201
VI	205	223	168	194	92	197	220	378	165	198
VII	193	218	105	197	63	182	201	336	193	149
VIII	229	252	133	211	167	221	356	359	197	178
IX	225	240	219	183	167	236	341	355	178	197
X	232	253	265	193	156	230	314	341	222	209

Myynti — Försäljning — Sales

Mrd. mk — 1 000 million mk

1956	630.40	168.81	13.14	133.26	48.39	105.73	15.20	55.45	47.94	42.48
1957	658.83	185.10	14.62	141.21	41.99	106.01	13.20	57.97	54.69	44.04
1958	689.65	197.58	20.32	153.70	36.48	97.71	15.37	70.34	54.97	43.18
1959	768.49	221.16	19.89	157.19	41.66	117.23	13.77	90.73	56.90	49.96
1960	878.03	253.44	20.35	178.31	43.35	141.49	18.70	104.01	59.22	59.16
1961	964.90	276.74	18.24	204.91	48.09	156.75	14.69	121.04	61.04	63.40
1961 VII	73.66	21.92	0.68	17.18	1.76	11.93	1.56	9.23	5.44	3.96
VIII	87.87	25.60	0.94	19.92	4.86	14.01	1.56	10.32	5.55	5.11
IX	90.60	25.93	1.74	18.08	5.12	15.23	1.17	12.05	5.44	5.84
X	86.54	24.48	1.39	17.63	4.48	15.18	1.13	10.69	5.75	5.81
XI	87.18	24.09	1.87	17.96	4.77	14.18	1.13	10.55	5.29	7.34
XII	88.05	24.31	2.86	19.43	3.77	14.84	1.00	10.22	5.12	6.50
*1962 I	68.64	18.95	1.02	13.68	3.57	10.25	1.39	9.30	5.01	5.47
II	74.54	22.02	1.80	14.50	4.41	11.66	1.01	9.25	4.62	5.27
III	85.35	24.80	1.81	16.59	4.94	13.01	1.33	11.54	5.14	6.19
IV	81.89	24.94	1.61	16.42	4.54	11.86	1.31	11.07	4.61	5.53
V	93.87	28.40	1.84	18.03	4.13	14.61	1.95	14.34	5.21	5.36
VI	85.68	24.12	2.10	18.03	3.24	13.76	2.24	12.41	4.51	5.27
VII	80.44	23.60	1.32	18.27	2.21	12.70	2.04	11.05	5.28	3.97
VIII	95.25	27.19	1.67	19.58	5.85	15.41	3.62	11.79	5.40	4.74
IX	93.21	25.91	2.75	16.96	5.86	16.48	3.47	11.65	4.89	5.24
X	96.24	27.36	3.33	17.96	5.47	16.07	3.20	11.20	6.09	5.56

12. Tuonnin ja viennin arvo — Värdet av importen och exporten — Value of imports and exports
Ulkomaankauppatilaston mukaan — Enligt utrikeshandelsstatistiken — According to Foreign Trade Statistics

Vuosi ja kuukausi År och månad Year and month	Tuonti — Import — Imports						Vienti — Export — Exports						Viennin (+) tai tuonnin (—) enemmitys Överskott av exporten (+) eller importen (—) Export surplus (+) or import surplus (—)	
	Raaka-aineet ja tuotantotarvikkeet Råmaterial och produktionsföremåder Raw materials and production supplies	Siitä teollisuuteen Däray för industrin Of which for industry	Poltto- ja voiteluaineet Brännämne o. smörjmedel Fuels and oils	Valmiit tavarat Färdiga varor Finished goods	Siitä kulutustavarat Däray konsumtionsvaror Of which consumers' goods	Koko tuonti Total import Total import	Maataloustuotteet Lantbruksprodukter Agricultural products	Metsätaloustuotteet Skogshushållningsprodukter Forestry products	Teollisuustuotteet Industriprodukter Industrial products	Siitä — Däray — Of which				
										Puuteollisuus Träindustri Woodworking	Paperiteollisuus Pappersindustri Paper industry	Metalli- ja konepajateollisuus Metall- och verkstadsindustri Metal industry and engineering		Koko vienti Total export Total export
	Mrd. mk — 1 000 million marks													
1956	104.3	93.4	27.4	71.8	28.4	203.5	6.2	17.3	154.5	40.5	81.8	25.1	178.0	-25.5
1957	117.4	108.4	40.3	70.2	28.9	227.9	10.2	17.1	185.1	48.3	97.6	30.4	212.4	-15.5
1958	119.5	111.1	32.6	81.2	32.4	233.3	10.7	19.3	217.7	57.8	115.2	34.0	247.9	+14.6
1959	133.8	125.4	28.1	105.4	37.7	267.3	14.9	16.3	236.0	63.7	117.0	44.1	267.3	+ 0.0
1960	166.3	153.7	33.1	141.0	47.6	340.3	16.0	20.6	279.4	84.2	133.7	47.4	316.5	-23.8
*1961	169.9	159.1	33.0	165.4	61.5	368.3	15.3	29.6	292.3	84.1	153.9	38.6	337.4	-30.9
*1961 I—III	39.9	37.4	8.8	39.7	15.2	88.4	3.7	2.5	57.6	12.0	35.7	7.1	63.8	-24.6
I—VI	81.0	75.7	15.4	82.8	31.6	179.2	7.4	9.0	125.1	31.6	72.0	15.0	141.5	-37.7
I—IX	122.3	114.6	22.8	125.1	45.4	269.8	11.0	23.1	204.8	61.6	111.9	20.3	239.0	-30.8
I—XII	169.9	159.1	33.0	165.4	61.5	368.3	15.3	29.6	292.3	84.1	153.9	38.6	337.4	-30.9
*1962 I—III	44.8	42.1	7.6	44.5	16.2	96.9	3.6	2.3	65.6	11.3	38.8	12.2	71.6	-25.3
I—VI	86.9	81.9	16.2	95.2	33.0	198.3	7.9	6.2	143.9	29.6	77.5	29.5	158.1	-40.2
I—IX	129.8	122.8	25.3	135.8	46.8	290.9	11.5	15.3	227.2	55.3	116.3	43.5	254.1	-36.8
VII	14.5	14.1	3.0	16.0	4.5	33.5	1.3	2.9	27.4	9.6	11.3	5.0	31.5	- 2.0
VIII	14.4	13.6	2.6	12.6	4.9	29.6	1.3	3.5	27.1	8.5	13.6	3.5	31.9	+ 2.3
IX	13.9	13.2	3.5	12.0	4.4	29.4	1.1	2.7	28.8	7.6	13.9	5.5	32.5	+ 3.1
X	16.9	16.0	3.9	16.6	6.6	37.3	0.8	1.9	32.2	8.3	14.5	7.6	35.0	- 2.3

13. Tuonnin ja viennin volyymi-indeksi — Volymindex för importen och exporten — Volume index for imports and exports
1954 = 100. Ulkomaankauppatilaston mukaan — Enligt utrikeshandelsstatistiken — According to Foreign Trade Statistics

Vuosi ja neljännes År och kvartal Year and quarter	Tuonti — Import — Imports (cif)								Vienti — Export — Exports (fob)							
	Yleisindeksi Total index	Raaka-aineet ja tuotantotarvikkeet Råmaterial och produktionsföremåder Raw materials and production supplies	Siitä Däray Of which		Poltto- ja voiteluaineet Bränslen o. smörjmedel Fuels and oils	Valmiit tavarat Färdiga varor Finished goods	Siitä Däray Of which		Yleisindeksi Total index	Maataloustuotteet Lantbruksprodukter Agricultural products	Metsätaloustuotteet Skogshushållningsprodukter Forestry products	Teollisuustuotteet Industriprodukter Industrial products	Siitä Däray Of which			
			Maatalous Lantbruk Agriculture	Teollisuus Industri Industry			Investointitavarat Investeringsvaror Investment goods	Kulutustavarat Konsumtionsvaror Consumers' goods					Puuteollisuus Träindustri Woodworking	Paperiteollisuus Pappersindustri Paper industry	Metalli- ja konepajateollisuus Metall- och verkstadsindustri Metal industry and engineering	
1956	127	117	161	114	124	150	155	143	107	134	115	106	78	122	113	
1957	123	115	119	114	150	126	131	121	117	215	107	115	86	133	121	
1958	110	102	101	102	130	115	115	115	115	205	102	114	87	134	106	
1959	132	122	109	123	122	153	162	140	131	246	100	131	106	145	138	
1960	165	145	154	144	160	202	216	180	152	257	123	152	129	164	154	
1961	177	152	144	153	159	226	225	231	160	261	150	159	126	186	131	
1960 I	177	165	203	162	157	203	224	173	156	212	147	153	101	130	153	
II	192	164	166	163	168	242	286	184	157	252	113	158	141	165	156	
III	153	125	131	125	188	200	210	183	144	284	121	147	135	165	112	
IV	146	133	132	133	142	170	166	180	152	293	122	152	123	154	187	
1961 I	207	176	177	177	204	256	257	260	178	231	183	178	129	209	150	
II	191	160	146	161	159	246	263	229	153	243	146	151	135	171	109	
III	171	135	124	136	144	250	257	235	152	282	150	150	128	193	71	
IV	153	147	140	147	145	170	152	208	161	296	140	160	115	179	184	
*1962 I	224	200	186	202	166	272	270	275	203	218	171	206	120	239	253	
II	207	165	121	169	200	262	282	237	171	275	90	176	127	191	208	
III	172	145	96	148	176	220	215	225	154	263	99	162	111	201	197	

14. Tärkeimpien tavarain tuonti — Importen av viktigare varor — Imports of certain commodities

Ulkomaaankauppatilaston mukaan — Enligt utrikeshandelsstatistiken — According to Foreign Trade Statistics

SITC N:o	031.02 ¹⁾	041	042	045	051	055.04 ²⁾	061.01—02	071.01
Vuosi ja kuukausi År och månad Year and month	Silli, suolattu Sill, salted Herring, salted	Vehnä, jauhamaton Vete, omalet Wheat, unmilled	Riisi ja riisisuurimot Ris och risgryn Rice and rice groat	Ruis, kaura ym., jauhamaton Råg, havre mm., omalen Rye, oats, etc., unmilled	Hedelmät, tuoreet (ml. pähkinät) Frukt, färska (inkl. nötter) Fruits and nuts, fresh	Perunajauho Potatismjöl Potato fecula	Sokeri Socker Sugar	Kahvi, paahattamaton Kaffe, orostat Coffee, not roasted
	1 000 kg							
1956	1 529	276 105	14 917	154 791	66 446	5 253	140 731	32 649
1957	1 348	282 558	14 718	162 173	66 337	340	132 240	30 231
1958	822	323 095	11 874	66 068	62 853	2 345	149 217	31 377
1959	344	300 560	11 924	133 501	78 532	680	137 578	33 603
1960	302	179 377	15 607	48 479	76 682	1 032	120 922	34 077
*1961	346	124 007	12 583	34 359	92 399	21	126 931	38 272
*1961 VIII ..	56	—	29	2 961	1 595	1	12 145	3 105
IX ..	24	14 603	331	3 009	2 906	10	3 585	4 478
X ..	6	13 831	2 204	1 264	2 887	—	10 498	4 196
XI ..	30	31 539	1 396	115	4 611	0	17 280	5 678
XII ..	2	3 785	746	2	13 986	5	23 133	1 996
*1962 I ..	16	12 825	1 395	42	11 921	—	15 630	3 162
II ..	21	32	1 706	33	9 463	8	10 305	1 757
III ..	15	1 446	—	71	10 447	—	9 714	2 729
IV ..	10	1 596	403	222	11 236	—	14 169	2 395
V ..	4	30 233	3 033	11 890	13 769	—	12 064	2 922
VI ..	—	19 268	1 007	3 599	12 541	—	18 268	2 954
VII ..	1	18 532	26	5 518	2 738	2	4 059	3 830
VIII ..	22	5 056	1 925	18 619	2 359	—	12 167	4 085
IX ..	5	32 372	2 511	5 781	3 388	—	19	3 222
X ..	26	15 040	323	13 879	6 429	—	6 761	5 588

SITC N:o	081.03	091.02 ¹⁾	121	211.01—02 ²⁾	231	262.01—07	263.01	272.05
Vuosi ja kuukausi År och månad Year and month	Öllykakut, öllykakkujauhot ja -rouheet Oljekakor, oljekaksmjöl och -kross Oil cake, oil cake meal and grits	Sianihra (lard) Svinister (lard) Lard	Tupakka, valmistamaton Tobak, oarbetad Raw tobacco	Nautaeläinten ja hevosten vuodat Hudar av nötkreatur och hästar Neal and horse hides	Luonnonkautsu, synt. ja regener. kautsu Naturgummi, synt. gummi-regenerat ³⁾	Lampaanvilla Fårull Wool	Puuvilla Bomull Cotton	Keittosuola Koksalt Common salt
	1 000 kg							
1956	134 321	91	5 330	6 448	2 692	5 996	14 927	138 008
1957	72 525	151	4 980	6 488	2 879	5 117	16 163	155 106
1958	57 495	21	4 793	4 307	2 901	4 579	15 295	164 019
1959	50 143	185	5 386	6 512	2 951	4 926	17 985	186 688
1960	64 112	5	6 123	6 001	7 407	4 813	21 728	199 868
*1961	46 028	13	7 244	8 912	9 279	3 968	15 705	223 422
*1961 VIII ..	3 711	—	497	447	353	304	89	20 222
IX ..	—	1	258	887	456	388	140	36 335
X ..	2 526	0	508	1 039	1 209	356	648	38 467
XI ..	7 759	1	979	1 319	571	362	1 584	16 742
XII ..	5 703	—	492	1 135	1 143	346	1 989	12 610
*1962 I ..	619	1	345	1 048	1 119	436	1 979	15 578
II ..	4 388	—	413	587	402	370	2 480	2 957
III ..	4 001	—	255	528	2 067	350	2 297	6 420
IV ..	4 746	1	161	622	1 215	340	2 343	5 578
V ..	551	—	1 247	604	791	318	1 080	24 029
VI ..	5 748	—	944	233	613	195	220	37 904
VII ..	—	—	394	143	1 005	139	818	45 841
VIII ..	3 872	—	447	642	628	275	355	29 409
IX ..	—	0	371	598	405	304	151	32 547
X ..	756	2	488	581	588	464	165	37 677

¹⁾ SITC:n nimike käsittää myös muita tuotteita kuin allamainitut.²⁾ SITC-positionen omfattar även andra produkter än den nednämnda.³⁾ This SITC-item also contains other products than that below.⁴⁾ Crude rubber incl. synthetic and reclaimed

14. Tärkeimpien tavarain tuonti (jatk.) — Importen av viktigare varor (forts.) — Imports of certain commodities (cont.)

SITC N:o	272.06	311.01	311.02	313.01	313.02	313.03	313.04	511.04
	Rikki Svavel <i>Sulphur</i>	Kivihili, antrasiitti yms. Stenkol, antracit o.d. <i>Coal, anthracite, etc.</i>	Koksi Koks <i>Coke</i>	Bensini Bensin <i>Motor spirits</i>	Moottoripetroli ja paloöljy Motorpetroleum och fotogen <i>Motor petroleum and kerosene</i>	Moottoripolto- ja lämmitysöljy yms. Motorbränn- o. eldningsolja o.d. <i>Gas and diesel oil and other fuel oils</i>	Voiteluöljyt ja -rasvat yms. Smörjorlor o. -fetter o.d. <i>Lubricating oils and greases</i>	Natrium- karbonaatti (soda) Natrium- karbonat (soda) <i>Sodium carbonate (soda ash)</i>
	1 000 kg			1 000 l	1 000 kg			
1956	60 729	2 158 452	515 256	480 583	72 448	908 120	36 166	33 374
1957	65 299	2 599 181	460 217	472 240	56 192	1 227 685	36 556	34 685
1958	63 507	2 124 420	350 989	156 002	37 380	890 476	27 932	31 098
1959	71 120	2 567 430	284 854	29 718	23 345	731 839	38 999	33 234
1960	100 306	2 936 807	229 473	62 274	32 317	1 441 391	45 753	43 750
*1961	85 866	2 779 337	260 633	45 395	27 363	1 482 990	55 688	55 774
*1961 VIII ..	8 135	250 715	12 676	2 192	2 778	117 074	6 498	6 711
IX ..	6 966	239 402	36 306	1 160	1 210	92 964	5 477	5 699
X ..	10 151	316 621	56 404	15 221	258	145 838	7 626	4 434
XI ..	13 712	278 911	32 840	4 372	2 748	137 983	4 260	5 411
XII ..	4 420	271 405	21 422	51	5 488	159 530	3 300	3 630
*1962 I ..	13 654	214 656	9 602	3 827	1 812	125 269	5 501	5 535
II ..	4 261	172 592	26 035	1 558	2 520	159 765	3 072	4 799
III ..	6 826	185 564	18 182	1 604	1 509	170 203	3 007	5 417
IV ..	752	110 421	25 421	5 192	200	162 170	2 578	7 189
V ..	10 694	211 115	37 496	905	2 491	158 646	5 723	4 677
VI ..	6 737	229 586	8 987	398	124	124 168	5 060	3 436
VII ..	5 568	239 544	35 320	199	1 341	126 867	4 727	3 827
VIII ..	6 122	236 780	40 386	2 998	4 495	140 185	4 049	8 016
IX ..	7 035	244 231	36 512	2 575	2 695	186 081	5 704	7 437
X ..	13 306	269 631	47 839	2 422	3 456	256 921	6 774	7 663

SITC N:o	271.02, 561.01	271.03, 561.02	561.03	599.01	621	629.01	652	653.02	662.03 ¹⁾
	Typpi- lannoitteet Kväve- gödningsmedel <i>Nitrogen fertilizers</i>	Fosfaatti lannoitteet Fosfat- gödningsmedel <i>Phosphated fertilizers</i>	Kali- lannoitteet Kaligöd- ningsmedel <i>Potash fertilizers</i>	Muovit, val- mistamatt. tai puolivalmiit Plaster, oarbetade eller halvfabrikat <i>Synthetic plas- tic materials</i>	Puolivalmis- teet kautsusta Halvfabrikat av gummi <i>Rubber fabrica- ted materials</i>	Ajoneuvojen ja lentok. ulko- ja sisärenkaat Däck och slangar för fordon och flygmaskiner ¹⁾	Puuvilla- kankaat Tyger av bomull <i>Cotton fabrics</i>	Villa- ja karva- kankaat Tyger av ull och av djurhår <i>Woollen and worsted fabrics</i>	Tiilet, tulen- kestävät Tegel, eldfasta <i>Refractory bricks</i>
	1 000 kg								
1956	109 589	234 654	111 620	12 014	8 334	4 549	2 768	1 287	11 533
1957	80 604	316 705	115 614	14 772	7 729	3 674	2 709	962	10 361
1958	85 889	249 359	77 898	16 679	6 167	3 130	2 466	842	7 438
1959	77 117	297 459	104 418	28 517	6 495	5 150	3 215	930	6 262
1960	142 802	348 270	173 236	35 240	5 668	5 725	3 468	888	10 805
*1961	145 619	363 046	133 983	42 765	2 485	5 605	3 013	906	15 139
*1961 VIII ..	8 248	46 665	9 029	3 363	189	471	239	168	1 727
IX ..	3 403	69 537	6 837	4 525	245	402	199	108	988
X ..	3 509	33 676	9 518	3 580	268	502	260	72	1 352
XI ..	14 864	45 248	8 599	4 607	267	496	216	49	964
XII ..	5 079	51 592	23 730	4 797	248	459	214	39	1 901
*1962 I ..	11 607	35 368	24 317	3 788	249	520	307	69	1 687
II ..	13 610	24 457	7 211	2 769	196	413	336	83	1 274
III ..	7 272	14 523	5 665	4 451	230	481	313	62	1 289
IV ..	2 754	11 480	16 771	4 250	185	434	231	60	959
V ..	15 471	27 917	8 917	4 560	235	628	252	87	1 488
VI ..	12 175	34 391	14 823	4 052	215	446	158	78	909
VII ..	7 068	18 360	6 342	4 380	246	485	205	82	1 893
VIII ..	10 675	21 098	12 939	4 385	204	386	245	144	942
IX ..	3 527	14 831	7 795	4 613	252	527	228	102	576
X ..	1 349	39 966	10 901	4 590	315	516	217	72	585

¹⁾ Rubber tyres and tubes for vehicles and aircraft.²⁾ SITC:n nimike käsittää myös muita tuotteita kuin allamainitun.³⁾ SITC-positionen omfattar även andra produkter än den nedannämnda⁴⁾ This SITC-item also contains other products than that below.

14. Tärkeimpien tavarain tuonti (jatk.) — Importen av viktigare varor (forts.) — Imports of certain commodities (cont.)

SITC N:o	681.01	681.03	681.04	681.05	681.13	721.01	732.01, 03, 05	864.01
Vuosi ja kuukausi År och månad Year and month	Takkirauta, rautajauhe yms. Tackjärn, pulveris. järn o.d. Pig iron and sponge iron, etc.	Valanteet, billett yms. Göt, billets o.d. Ingots, billets, etc.	Palkit, muotorausta yms. Balkar, profiler o.d. Iron and steel joists, bars, shapes, etc.	Rauta- ja teräslevy yms. (päällystämätön) Järn- och stålplåt o.d. (icke överdragen) Iron and steel plates and sheets (uncoated)	Rauta- ja teräsputket Rör av järn och stål Steel tubes and fittings	Generaattorit, moottorit yms. Sähkökoneet Generators, motorer o. a. d. elektriska maskiner Generators, motors and other electric machines	Autot ja niiden alustat Automobiler o. underreden till dem Automobiles and automobile chassis	Tasku- ja rannekelot seksi kuoret Fick- och armbandsur samt boetter Watches and cases
	1 000 kg						Kpl - St. - Nr	
1956	7 780	49 300	110 751	143 523	41 317	4 358	30 094	244 133
1957	7 282	53 840	98 365	172 269	44 207	5 708	25 945	150 421
1958	3 259	15 713	66 420	144 422	36 490	4 099	21 759	105 054
1959	5 385	138 032	80 833	138 012	53 360	6 158	31 190	158 312
1960	3 988	137 387	139 242	189 053	63 980	7 799	46 874	239 174
*1961	3 309	107 034	108 514	227 321	72 001	5 452	57 016	269 477
*1961 VIII ..	45	6 775	6 534	19 710	7 720	391	4 626	23 539
IX ..	118	6 860	7 671	20 122	6 645	407	5 001	27 426
X ..	926	8 226	9 061	16 892	6 522	548	3 294	25 824
XI ..	415	13 428	9 843	15 481	4 947	552	3 076	29 131
XII ..	167	13 607	10 209	23 887	6 462	443	3 777	29 951
*1962 I ..	415	13 989	11 518	18 597	5 714	456	3 496	18 896
II ..	14	562	9 400	13 157	6 523	526	4 444	17 740
III ..	229	21 320	9 340	18 338	6 887	507	5 957	18 907
IV ..	35	4 130	10 049	15 308	3 974	417	6 557	16 193
V ..	502	4 825	12 897	16 589	6 799	667	7 264	23 370
VI ..	50	4 073	11 509	16 155	6 896	653	11 682	17 753
VII ..	749	9 113	10 247	23 424	7 207	544	6 227	15 619
VIII ..	159	1 881	12 279	20 861	4 804	555	4 663	20 946
IX ..	26	7 902	8 681	15 387	3 928	484	5 233	22 045
X ..	958	5 600	7 711	18 760	6 658	582	7 682	23 414

15. Tärkeimpien tavarain vienti — Exporten av viktigare varor — Exports of certain commodities
Ulkomaankauppatilaston mukaan — Enligt utrikeshandelstatistiken — According to Foreign Trade Statistics

SITC N:o	023	024	242	242.01	242.04	243	251.02	251.03	251.04
Vuosi ja kuukausi År och månad Year and month	Voi Smör Butter	Juusto Ost Cheese	Pyöreä puutavara — Rundvirke — Round wood			Sahattu ja höylätty puutavara Sågade och hyv. trävaror Sawn and planed wood	Puuhioke ¹⁾ Slipmassa ¹⁾ Mechanical wood pulp ¹⁾	Sulfitti-selluloosa ¹⁾ Sulficelluloosa ¹⁾ Chemical wood pulp, sulphite ¹⁾	Sulfaatti-selluloosa ¹⁾ Sulfatcelluloosa ¹⁾ Chemical wood pulp, sulphate ¹⁾
	1 000 kg		1 000 k-m ³ — 1 000 f-m ³			1 000 stds	1 000 kg		
1956	11 005	12 484	4 417	2 457	1 509	653	185 520	678 812	452 270
1957	24 976	13 182	4 063	2 308	1 410	726	164 787	697 485	474 192
1958	20 528	14 882	3 861	2 222	1 073	775	143 165	724 978	476 166
1959	21 432	17 852	3 812	2 445	984	956	138 944	770 396	549 179
1960	25 724	16 962	4 777	3 176	934	1 140	175 585	918 561	500 101
*1961	17 499	17 793	5 995	4 251	1 069	1 110	159 895	871 922	569 522
*1961 VIII ..	782	1 898	951	659	160	151	13 839	72 316	49 780
IX ..	3 893	1 682	888	619	175	128	13 981	80 640	55 123
X ..	1 338	1 997	690	454	127	106	16 350	80 737	55 806
XI ..	203	1 914	387	271	89	111	12 213	71 052	57 250
XII ..	1 062	1 538	253	175	66	80	10 754	79 821	61 923
*1962 I ..	61	790	172	121	37	52	10 255	71 120	54 176
II ..	285	1 282	142	111	19	32	9 763	75 054	41 468
III ..	277	1 879	129	90	18	23	12 525	68 186	51 093
IV ..	523	1 126	105	62	22	27	12 334	72 017	52 174
V ..	1 668	1 674	286	194	48	85	16 699	68 066	74 458
VI ..	2 015	1 102	401	295	59	123	11 765	64 745	67 408
VII ..	1 899	1 194	548	306	141	152	8 955	52 354	52 304
VIII ..	2 290	1 472	721	457	149	130	14 240	75 156	55 525
IX ..	668	1 800	533	361	103	104	14 816	67 496	64 389
X ..	214	1 778	365	233	73	115	12 622	76 205	78 992

¹⁾ Kuivaa painoa.²⁾ Torr vikt.³⁾ Dry weight.

15. Tärkeimpien tavarain vienti (jatk.) — Exporten av viktigare varor (forts.) — Exports of certain commodities (cont.)

SITC N:o	272.12	281	283.05	631.01—02	631.03	632.03	641.01	641.02	641.03	
Vuosi ja kuukausi År och månad Year and month	Asbesti Asbest <i>Asbestos</i>	Rautamalmi ja rikaste Järnmalm och slig <i>Iron ore and concentrates</i>	Sinkkimalmi ja rikaste Zinkmalm och slig <i>Zinc ore and concentrates</i>	Vaneri Faner <i>Plywood and veneers</i>	Puukuitulevy Träfiberplattor <i>Fibreboards</i>	Rakennuspuusepänteokset Byggnads-snickerier <i>Builders' woodwork</i>	Sanoma-lehtipaperi Tidningspapper <i>Newsprint paper</i>	Paino- ja kirj.paperi Tryck- och skrivpapper <i>Printing and writing paper</i>	Käärepaperi Omslagspapper <i>Wrapping paper</i>	
	1 000 kg			1 000 k-m ³ f-m ³	1 000 kg					
1956	5 002	532 269	81 728	230	49 281	5 784	536 868	147 942	271 661	141 750
1957	7 104	478 284	91 529	260	60 446	7 067	550 591	153 154	355 805	170 141
1958	6 081	403 511	90 067	239	83 401	6 694	584 514	144 255	359 985	162 438
1959	5 358	401 580	120 761	296	109 643	2 836	575 876	146 270	424 993	218 971
1960	5 551	497 369	89 870	358	128 340	2 098	691 115	172 505	326 808	218 076
*1961	5 671	465 248	86 881	329	146 395	2 672	846 240	218 693	263 692	225 302
*1961 VIII ..	346	50 722	9 999	27	11 642	237	77 602	19 593	24 572	20 552
IX ..	544	58 858	10 317	26	13 673	114	83 880	16 863	23 978	20 397
X ..	769	42 992	15 262	34	12 568	180	81 707	16 950	24 331	20 112
XI ..	375	55 425	4 951	29	14 852	649	75 556	19 108	21 871	18 404
XII ..	548	13 530	474	29	12 597	1 140	81 334	20 319	18 743	15 601
*1962 I ..	357	10 505	—	33	13 944	102	84 333	19 825	19 689	15 629
II ..	371	12 196	—	31	12 770	63	71 870	16 857	18 408	14 301
III ..	407	5 082	—	29	13 468	—	74 568	21 941	20 853	17 208
IV ..	497	10 720	—	29	12 644	32	67 348	17 220	19 813	15 865
V ..	690	27 180	4 471	31	13 973	10	79 243	20 401	22 334	18 234
VI ..	551	65 624	9 628	29	10 746	147	60 308	19 176	21 004	16 991
VII ..	343	52 129	28 140	21	9 517	1	66 098	20 146	19 501	15 229
VIII ..	474	57 085	18 731	21	11 651	28	65 466	20 831	30 145	25 387
IX ..	506	34 373	12 255	31	13 791	23	70 539	19 914	24 676	20 448
X ..	729	51 685	9 207	34	13 573	55	70 989	22 452	28 260	24 567

SITC N:o	641.04	641.08	641.06, 19	642	666.02	681.01—02	682.01	811	899.02
Vuosi ja kuukausi År och månad Year and month	Pahvi, ml. aaltopahvi Papp, inkl. vågpapp <i>Cardboard, incl. corrugated</i>	Seinäpaperi Tapet-papper <i>Wall paper</i>	Pahvi ja paperi, muu Papp och papper, annat <i>Cardboard and paper n.e.s.</i>	Pahvi- ja paperiteokset Varor av papp o. papper <i>Cardboard and paper products</i>	Pöytä- ja fajanssiesineet Bords- och fajansartiklar <i>Table- and household articles of faience</i>	Takkirauta ja ferrolejeeringit Tackjärn och ferrolegeringar <i>Pig iron and ferro alloys</i>	Kupari ja kupari-lejeeringit Koppar och kopp.legering. <i>Copper and alloys</i>	Koottavat talot, ml. osat Monteringsfärdiga hus, inkl. delar <i>Prefabricated buildings, incl. parts</i>	Tulitikut Tändstickor <i>Matches</i>
	1 000 kg								
1956	97 675	2 662	45 990	33 656	477	1 870	1 283	24 018	1 206
1957	125 544	3 965	54 252	46 281	604	28 253	2 178	9 178	991
1958	134 855	4 560	64 413	34 410	740	32 584	10 879	6 364	1 054
1959	133 663	4 697	101 002	45 406	787	22 806	8 897	3 164	1 061
1960	332 759	2 673	80 092	51 735	771	32 723	4 844	921	1 351
*1961	563 017	56	62 485	67 622	1 000	42 530	5 589	1 799	1 466
*1961 VIII ..	60 028	16	5 679	5 287	75	7 031	355	50	93
IX ..	53 171	9	5 798	6 125	85	1 605	196	22	135
X ..	51 396	3	6 003	5 875	131	5 416	990	55	122
XI ..	53 167	5	6 124	6 561	120	535	131	191	124
XII ..	49 144	4	6 203	6 057	116	4 641	131	45	108
*1962 I ..	46 095	7	4 147	4 650	59	11 235	685	23	105
II ..	50 703	11	5 000	5 035	64	11 487	50	28	116
III ..	62 552	15	6 811	5 880	101	13 205	939	76	163
IV ..	51 171	6	4 947	4 719	43	8 541	355	42	138
V ..	49 335	12	4 605	5 578	118	18 934	1 248	263	161
VI ..	54 210	6	4 583	4 202	112	8 405	491	249	173
VII ..	48 730	3	3 955	3 245	71	11 516	333	108	176
VIII ..	61 546	5	4 105	4 846	74	15 542	735	52	27
IX ..	61 867	8	6 245	5 541	118	8 938	153	203	140
X ..	62 024	6	5 702	4 150	125	26 096	346	100	152

16. Rahalaitosten ottolainaus yleisöltä — Penninginrättningarnas inlåning från allmänheten — Deposits in banking establishments

Vuoden ja kuukauden lopussa Vid utgången av End of	Liikepankit Affärsbanker Commercial banks			Kiinnitysluottolaitokset Hypoteeksinrättningar Mortgage banks			Säästöpankit Sparbanker Savings banks			Postisäästöpankki Postspårbanken Post Office Savings Bank		
	Talletukset Depositioner Deposits	Shekkitilitit Check-räkningar Cheque accounts	Yhteensä Summa Total	Tallet. Depos. Depos.	Shekkit. Check-räkn. Cheque accounts	Yhteensä Summa Total	Talletukset Depositioner Deposits	Shekkitilitit Check-räkningar Cheque accounts	Yhteensä Summa Total	Talletukset Depositioner Deposits	Siirtotilitit Giro-räkningar Giro-accounts	Yhteensä Summa Total
	Milj. mk — Mill. mk											
1956	96 807	38 614	135 421	38	13	51	112 402	4 670	117 072	34 162	12 644	46 806
1957	103 223	37 708	140 931	32	21	53	117 859	4 807	122 666	33 960	13 933	47 893
1958	122 256	39 568	161 824	29	46	75	131 260	5 193	136 453	38 167	16 769	54 936
1959	150 548	55 749	206 297	29	36	65	152 730	6 270	159 000	43 120	14 091	57 211
1960	181 355	55 083	236 438	31	46	77	180 069	6 914	186 983	48 524	13 594	62 118
1961	210 591	57 791	268 382	29	58	87	208 104	7 098	215 202	55 817	14 381	70 198
1961 XI	200 520	61 373	261 893	34	76	110	200 071	7 268	207 339	53 579	13 140	66 719
1961 XII	210 591	57 791	268 382	29	58	87	208 104	7 098	215 202	55 817	14 381	70 198
1962 I	211 911	57 954	269 865	30	78	108	208 998	6 676	215 674	56 976	14 168	71 144
1962 II	213 987	58 280	272 267	23	62	85	212 064	6 564	218 628	58 030	17 754	75 784
1962 III	216 138	55 164	271 302	19	56	75	214 561	7 286	221 847	58 708	15 622	74 330
1962 IV	217 176	54 798	271 974	19	54	73	214 927	7 176	222 103	58 586	15 430	74 016
1962 V	219 011	58 010	277 021	19	56	75	215 791	7 778	223 569	58 648	16 359	75 007
1962 VI	218 358	56 632	274 990	21	57	78	213 361	6 827	220 188	58 248	10 307	68 555
1962 VII	217 696	59 407	277 103	22	58	80	212 647	6 961	219 608	58 402	13 261	71 663
1962 VIII	217 454	59 617	277 071	24	60	84	214 159	7 274	221 433	58 749	13 585	72 334
1962 IX	216 378	58 186	274 564	25	57	82	213 773	7 190	220 963	58 574	15 154	73 728
1962 X	215 186	56 846	272 032	26	54	80	212 928	7 241	220 169	58 620	14 223	72 843
1962 XI	215 126	61 047	276 173	25	75	100	213 832	7 668	221 500	58 775	16 594	75 369

Vuoden ja kuukauden lopussa Vid utgången av End of	Osuuskauppojen säästö-kassat — Handelslagens sparkassor ¹⁾		Osuuskassojen Keskus Oy Andelskassornas Central Ab Central Bank for co-operative credit societies			Osuuskassat Andelskassor Co-operative credit societies			Kaikkiaan Inalles All banking establishments		
	SOK:n jäsenosuuksikaupat SOK:s medlems-handelslag ²⁾	KK:n jäsenosuuksiliikkeet KK:s medlems-andelslag ³⁾	Talletukset Depositioner Deposits	Shekkitilitit Check-räkningar Cheque accounts	Yhteensä Summa Total	Talletukset Depositioner Deposits	Shekkitilitit Check-räkningar Cheque accounts	Yhteensä Summa Total	Talletukset Depositioner Deposits	Shekkitilitit ⁴⁾ Check-räkningar ⁴⁾ Cheque accounts ⁴⁾	Yhteensä ⁴⁾ Summa ⁴⁾ Total ⁴⁾
	Milj. mk — Mill. mk										
1956	6 947	9 066	293	114	407	63 239	2 552	65 791	322 954	58 607	381 561
1957	7 213	9 610	458	210	668	66 653	3 392	70 045	339 008	60 071	399 079
1958	8 397	10 794	590	948	1 538	73 682	3 819	77 501	385 175	66 343	451 518
1959	9 940	11 973	856	1 155	2 011	85 177	4 568	89 745	454 373	81 869	536 242
1960	12 008	13 426	804	477	1 281	104 437	5 514	109 951	540 654	81 628	622 282
1961	13 423	15 105	1 182	1 060	2 242	122 922	6 030	128 952	627 173	86 418	713 591
1961 XI	13 003	14 766	1 072	545	1 617	118 215	6 067	124 282	601 260	88 469	689 729
1961 XII	13 423	15 105	1 182	1 060	2 242	122 922	6 030	128 952	627 173	86 418	713 591
1962 I	13 536	15 291	1 191	899	2 090	123 986	5 632	129 618	631 919	85 407	717 326
1962 II	13 702	15 509	1 005	578	1 583	126 443	5 323	131 766	640 763	88 561	729 324
1962 III	13 812	15 749	1 241	722	1 963	128 778	5 485	134 263	649 006	84 335	733 341
1962 IV	13 813	15 591	1 283	480	1 763	129 103	5 507	134 610	650 498	83 445	733 943
1962 V	13 797	15 478	1 370	646	2 016	130 229	5 732	135 961	654 343	88 581	742 924
1962 VI	13 603	15 289	1 282	644	1 926	128 533	5 521	134 054	648 695	79 988	728 683
1962 VII	13 490	15 261	1 258	617	1 875	128 076	5 697	133 773	646 852	86 001	732 853
1962 VIII	13 367	15 207	1 234	659	1 893	128 523	6 093	134 616	648 717	87 288	736 005
1962 IX	13 277	15 208	1 010	1 316	2 326	128 222	6 010	134 232	646 467	87 913	734 380
1962 X	13 303	15 259	1 016	588	1 604	127 284	6 065	133 349	643 622	85 017	728 639
1962 XI	13 370	15 349	1 029	545	1 574	127 807	6 403	134 210	645 313	92 332	737 645

¹⁾ Consumers' co-operative savings funds — ²⁾ Finnish Co-operative Wholesale Society — ³⁾ Co-operative Union.
⁴⁾ Postisäästöpankin siirtotilit ml. — Inkl. Postspårbankens girokonton — Incl. giro accounts of the Post Office Savings Bank.

17. Rabalaitosten antolainaus yleisölle — Penninginrättningarnas utlåning till allmänheten — Loans by banking establishments

Vuoden ja kuukauden lopussa Vid utgången av End of	Suomen Pankki Finlands Bank Bank of Finland				Liikepankit Affärsbanker Commercial banks				Säästöpankit Sparbanker Savings banks				Posti- säästö- pankki ¹⁾ Post- spar- banken ²⁾ Post Office Savings Bank ³⁾
	Markka- määr. vekselit Växlar i mark in marks	Shekki- tilit Check- räkningar Cheque accounts	Muu lai- nananto ¹⁾ Annan kredit- givning ¹⁾ Other advances ¹⁾	Yhteensä Summa Total	Vekselit Växlar Bills	Shekki- tilit Check- räkningar Cheque accounts	Muu lai- nananto Annan kredit- givning ¹⁾ Other advances	Yhteensä Summa Total	Vekselit Växlar ¹⁾ Bills	Shekki- tilit Check- räkningar Cheque accounts	Muu lai- nananto Annan kredit- givning ¹⁾ Other advances	Yhteensä Summa Total	Lainat Lån Loans
	Milj. mk — Mill. mk												
1956	14 922	862	9 685	25 469	88 002	18 697	55 964	162 663	3 455	3 168	96 207	102 830	26 232
1957	12 909	619	13 806	27 334	88 162	17 209	55 008	160 379	4 218	3 277	99 145	106 640	26 047
1958	8 823	440	13 856	23 119	92 205	16 367	65 970	174 542	5 614	3 451	106 416	115 481	29 027
1959	3 888	267	12 533	16 688	96 910	20 349	92 427	209 686	6 399	3 714	122 550	132 663	33 138
1960	7 232	418	11 524	19 174	114 252	23 398	122 810	260 460	8 123	4 309	142 348	154 780	39 496
1961	7 083	608	10 917	18 608	123 997	26 197	154 605	304 799	10 872	4 221	166 575	181 668	43 683
1961	XI 9 298	625	11 171	21 094	123 143	24 236	149 238	296 617	11 287	4 174	165 891	181 352	45 955
	XII 7 083	608	10 917	18 608	123 997	26 197	154 605	304 799	10 872	4 221	166 575	181 668	43 683
1962	I 6 566	612	10 902	18 080	123 078	27 010	156 408	306 496	11 055	3 517	167 615	182 187	45 001
	II 5 789	408	10 808	17 005	124 945	29 098	159 678	313 721	10 885	4 614	168 512	184 011	46 966
	III 3 468	402	10 772	14 642	128 128	27 826	163 325	319 279	10 777	4 647	170 165	185 589	46 981
	IV 3 580	411	10 574	14 565	128 929	29 596	164 961	323 486	11 097	4 954	172 080	188 131	47 156
	V 3 499	461	10 540	14 500	130 780	27 866	168 297	326 943	11 399	4 670	174 433	190 502	47 186
	VI 3 299	475	10 280	14 054	131 478	29 140	171 163	331 781	11 432	4 955	175 267	191 654	47 780
	VII 2 921	424	10 268	13 613	131 148	28 068	174 091	333 307	11 464	4 947	177 381	193 792	48 620
	VIII 2 821	343	10 030	13 194	128 164	27 611	174 105	329 880	10 922	4 843	180 204	195 969	47 751
	IX 2 570	462	10 208	13 240	124 234	27 401	174 852	326 487	11 104	4 739	182 097	197 940	49 761
	X 2 088	426	10 006	12 520	122 067	28 964	176 027	327 058	11 346	4 847	183 375	199 568	51 973
	XI 3 174	294	9 861	13 329	121 186	26 287	177 051	324 524	10 912	4 708	186 330	201 950	51 821

Vuoden ja kuukauden lopussa Vid utgången av End of	Kiinnitysluot- tolaitokset Hypoteke- inrättningar Mortgage banks				Osuuskassojen Keskus Oy Andelskassornas Central Ab Central Bank for co-operative credit societies				Osuuskassat Andelskassor Co-operative credit societies				Kaikkiaan Inalles All banking establishments			
	Lainat Lån Loans	Vekselit Växlar Bills	Shekkilitit Check- räkningar Cheque accounts	Muu lai- nananto Annan kredit- givning ¹⁾ Other advances	Yhteensä Summa Total	Shekkilitit Check- räkningar Cheque accounts	Muu lai- nananto Annan kredit- givning ¹⁾ Other advances	Yhteensä Summa Total	Vekselit Växlar Bills	Shekkilitit Check- räkningar Cheque accounts	Muu lai- nananto Annan kredit- givning ¹⁾ Other advances	Yhteensä Summa Total	Lainat Lån Loans	Vekselit Växlar Bills	Shekkilitit Check- räkningar Cheque accounts	Muu lai- nananto Annan kredit- givning ¹⁾ Other advances
	Milj. mk — Mill. mk															
1956	14 690	5 160	351	268	5 779	3 157	67 824	70 981	111 539	26 235	270 870	408 644				
1957	15 717	4 432	312	430	5 174	3 049	69 841	72 890	109 721	24 466	279 994	414 181				
1958	³⁾ 21 931	3 646	294	686	4 626	3 225	75 660	78 885	110 288	23 777	313 546	447 611				
1959	³⁾ 32 578	5 411	517	801	6 729	2 969	87 032	90 001	112 608	27 816	381 059	521 483				
1960	45 216	7 541	527	1 377	9 445	3 199	104 957	108 156	137 148	31 846	467 573	636 567				
1961	51 517	10 748	1 229	2 424	14 401	3 534	128 337	131 871	152 700	35 789	558 058	746 547				
1961	XI 52 198	9 092	1 299	2 288	12 679	3 669	125 999	129 668	152 820	34 003	552 740	739 563				
	XII 51 517	10 748	1 229	2 424	14 401	3 534	128 337	131 871	152 700	35 789	558 058	746 547				
1962	I 52 139	10 126	1 548	2 405	14 079	3 818	128 607	132 425	150 825	36 505	563 077	750 407				
	II 53 334	10 392	1 332	2 738	14 462	3 806	129 366	133 172	152 011	39 258	571 402	762 671				
	III 55 934	10 612	1 427	2 599	14 638	3 970	130 378	134 348	152 985	38 272	580 154	771 411				
	IV 57 453	10 742	1 387	2 585	14 714	3 921	132 410	136 331	154 348	40 269	587 219	781 836				
	V 58 503	11 300	1 843	2 643	15 786	3 845	134 637	138 482	156 978	38 685	596 239	791 902				
	VI 59 608	12 391	1 560	2 608	16 559	4 345	136 301	140 646	158 600	40 475	603 007	802 082				
	VII 60 268	11 610	1 068	2 580	15 258	4 111	137 880	141 991	157 143	38 618	611 088	806 849				
	VIII 60 276	10 624	1 078	2 602	14 304	3 884	139 560	143 444	152 531	37 759	614 528	804 818				
	IX 60 449	10 390	1 258	2 652	14 300	3 997	141 034	145 031	148 298	37 857	621 053	807 208				
	X 60 937	9 210	1 420	2 690	13 320	3 902	142 534	146 436	144 711	39 559	627 542	811 812				
	XI 61 856	8 510	809	2 794	12 113	3 898	143 242	147 140	143 782	35 996	632 955	812 733				

¹⁾ Pl. vientienakot — ²⁾ Ml. yksityiset obligatiolainat — ³⁾ Todellisia nostettuja lainoja
¹⁾ Exkl. exportförskott — ²⁾ Inkl. privata obligationslån — ³⁾ Egentliga lyfta lån.
¹⁾ Excl. prepayments for exports — ²⁾ Incl. private bonded loans — ³⁾ Real loans.

18. Suomen Pankki — Finlands Bank — The Bank of Finland

a. Tärkeimmät tillit ja setelinanto-oikeus — Viktigare konton och sedelutgivningsrätt
Certain accounts and right of note issue

Vuoden ja kuukauden lopussa Vid utgången av End of	Ensisijainen setelikate Ordinarie sedeltäckning Ordinary note cover		Toissijainen setelikate Supplementär sedeltäckning Supplementary note cover			Taseen loppusumma Balansens slutsumma Total	Pitkäaikaiset velat Långfristiga skulder Long-term liabilities		
	Kultakassa Guldakassa Gold reserve	Ulkomaiset valtuutat, vekselit ja obligaatiot Utländska valutor, växlar o. obligationer Foreign exchange, bills and bonds	Diskontatut kotimaiset vekselit. Diskonterade inhemska växlar Domestic bills discounted	Kediskontatut vekselit Rediskonterade växlar Rediscounted bills	Valtion vakauttamislaina Statens konsolideringslån Treasury bond loan		Ulkomaiset Utländska Foreign	Kotimaiset Inhemska Domestic	
	Milj. mk — Mill. mk								
1956	7 849	24 451	24 287	33 665	17 500	121 123	8 290	6 435	
1957	7 850	33 490	26 150	24 911	13 750	125 937	12 284	3 965	
1958	7 850	52 792	21 467	18 707	6 875	126 718	11 370	9 502	
1959	8 455	68 239	15 423	4 718	6 875	121 806	11 060	3 029	
1960	9 120	66 185	17 729	20 513	3 750	125 119	10 030	603	
1961	10 417	67 476	16 515	29 460	1 250	131 354	9 069	4 517	
1961 XI ..	10 001	68 429	18 942	23 206	1 250	131 583	9 251	4 151	
1961 XII ..	10 417	67 476	16 515	29 460	1 250	131 354	9 069	4 517	
1962 I ..	10 417	68 904	15 998	26 891	1 250	128 436	9 069	4 475	
1962 II ..	10 329	70 213	15 035	29 048	1 250	131 175	8 880	4 937	
1962 III ..	13 661	63 709	12 714	35 905	—	129 958	8 881	5 362	
1962 IV ..	13 668	66 065	12 680	38 748	—	136 267	8 735	5 800	
1962 V ..	13 668	62 852	12 602	44 439	—	138 465	8 735	7 625	
1962 VI ..	13 668	61 936	12 163	51 230	—	145 440	8 498	7 901	
1962 VII ..	13 668	63 606	11 784	50 829	—	146 046	8 498	7 574	
1962 VIII ..	13 668	64 053	11 482	49 084	—	144 899	8 305	6 035	
1962 IX ..	13 521	64 979	11 241	47 567	—	144 364	8 305	5 945	
1962 X ..	13 521	63 768	10 611	50 469	—	145 496	8 157	5 618	
1962 XI ..	13 521	61 492	11 601	43 794	—	137 432	8 157	124	

Vuoden ja kuukauden lopussa Vid utgången av End of	Lyhytaikaiset velat Kortfristiga skulder Short-term liabilities					Setelinanto-oikeus Sedelutgivningsrätt Right of note issue	Setelinanto Sedelutgivning Note issue			
	Ulkomaiset valuuttatilit Utländska valutakonton Foreign exchange accounts	Ulkomaiset markkatilit Utländska markkon- ton Mark accounts of holders abroad	Valtion shekkilit Statens check- räkning Cheque account of the Treasury	Pankkien shekkilit Bankernas check- räkningar Cheque accounts of banks	Muutlyhyt- aikaiset velat Övriga kortfristiga skulder Other short-term liabilities		Liikkeessä olevat setelit Utelöpande sedlar Notes in circulation	Lyhyt- aikaiset velat Kortfristiga skulder Short-term liabilities	Shekki- luotoista nostamatta Innestående på check- kredit Undrawn on cheque credits	Setelinanto- vara Sedelreserv Note reserve
	Milj. mk — Mill. mk									
1956	4 601	7 047	10 550	1 167	1 360	90 300	60 735	24 725	316	4 524
1957	4 569	7 901	5 145	2 405	561	99 340	60 640	20 581	624	17 495
1958	2 178	4 643	7 146	1 474	2 605	107 691	65 075	18 046	814	23 756
1959	2 116	4 780	6 418	3 856	644	103 710	69 435	17 814	929	15 532
1960	4 057	4 241	6 187	1 683	508	117 297	72 735	16 676	978	26 908
1961	1 339	3 768	108	566	1 540	125 118	83 706	7 321	885	33 206
1961 XI ..	1 561	3 701	4 022	607	1 188	121 827	78 119	11 079	901	31 728
1961 XII ..	1 339	3 768	108	566	1 540	125 118	83 706	7 321	885	33 206
1962 I ..	1 225	3 375	7 028	177	1 487	123 460	74 716	13 292	421	35 031
1962 II ..	1 257	3 408	5 898	549	1 524	125 875	77 821	12 636	420	34 998
1962 III ..	1 387	3 427	2 776	400	1 043	125 989	77 965	9 033	426	38 565
1962 IV ..	1 371	3 357	6 853	512	1 004	129 733	79 470	13 097	417	36 749
1962 V ..	1 376	3 285	503	1 949	1 102	126 520	83 544	8 215	367	34 394
1962 VI ..	1 176	3 333	3 718	4 945	891	125 604	84 333	14 063	353	26 855
1962 VII ..	1 298	3 390	6 257	8 159	1 226	127 274	79 982	20 330	404	26 558
1962 VIII ..	1 429	3 426	4 829	8 772	754	127 721	81 037	19 210	485	26 989
1962 IX ..	1 519	3 429	2 563	8 443	765	128 500	83 411	16 719	366	23 004
1962 X ..	1 670	3 354	8 264	8 688	623	127 289	79 419	22 599	403	24 868
1962 XI ..	1 625	3 545	1 399	8 256	665	125 013	82 527	15 490	534	26 462

b. Alin diskonttokorko 1947 15/12—1948 5/2 5 ¼ %										
Lägsta diskontranta 1948 6/2—1949 31/1 7 ¼ %										
Lowest discount rate 1949 1/2—1949 30/6 6 ¾ %										
1949	1/7—1950	2/11	5 ¾ %	1954	1/12—1956	18/4	5 %			
1950	3/11—1951	15/12	7 ¾ %	1956	19/4—1959	28/2	6 ½ %			
1951	16/12—1954	30/11	5 ¾ %	1959	1/3—		6 %			

c. Avista myyntikurssit — Avista försäljningskurser — A vista rates of exchange

Päivä- määrä Datum	New York (1 \$)	Mont- real (1 CS)	Lontoo London (1 £)	Tuk- holma Stock- holm (100 Kr)	Oslo (100 Kr)	Kööpen- hamina Köpen- hamn Copen- hagen (100 Kr)	Bryssel Brussels (100 Fr)	Amster- dam (100 Fl)	Zü- rich (100 Fr)	Fr.- furt a/M. (100 DM)	Parisi Paris (100 Fr)	Praha Prag Prague (100 Kč)	Lissabon Lisbon (100 Esc.)	Wien Vien- na (100 sh)	Moskova Moskva Moscow (Clea- ring) (100 rubl)	Rooma Roma Rome (100 lira)
Viralliset myyntikurssit — Officiella försäljningskurser — Official selling rates — mk																
1956 31/12	231:—	238:—	646:—	4 472	3 242	3 335	460: 50	6 064	5 277	5 516	65: 73	3 208	804:—	890	5 775	—
1957 31/12	321:—	327:—	898:—	6 200	4 490	4 640	642:—	8 475	7 330	7 638	76: 45	4 463	1 118: 50	1 234	8 035	51: 25
1958 31/12	320: 40	332: 50	897: 50	6 197	4 487	4 642	643:—	8 478	7 440	7 670	64: 98	4 463	1 118: 50	1 234	8 035	51: 30
1959 31/12	320: 20	336: 30	896:—	6 185	4 484	4 643	640: 50	8 495	7 420	7 678	64: 98	4 458	1 120:—	1 234	8 025	51: 60
1960 31/12	320: 50	322:—	898: 50	6 195	4 490	4 650	645:—	8 496	7 442	7 680	6 532	4 458	1 120:—	1 232	8 025	51: 60
1961 31/12	322: 10	308: 70	904: 50	6 220	4 520	4 684	647:—	8 945	7 465	8 060	6 575	4 458	1 127:—	1 248	356: 67	51: 92
1961 31/8	321: 50	311:—	902:—	6 225	4 509	4 662	646:—	8 923	7 450	8 052	6 544	4 458	1 124:—	1 247	356: 67	51: 84
» 30/9	321: 50	311: 70	904: 50	6 220	4 517	4 666	646:—	8 900	7 438	8 046	6 539	4 458	1 128:—	1 246	356: 67	51: 80
» 31/10	321: 50	312:—	905:—	6 225	4 517	4 670	646:—	8 940	7 446	8 042	6 545	4 458	1 129:—	1 245	356: 67	51: 84
» 30/11	321: 70	308: 50	905:—	6 230	4 525	4 674	646: 50	8 937	7 447	8 042	6 556	4 458	1 130:—	1 246	356: 67	51: 84
» 31/12	322: 10	308: 70	904: 50	6 220	4 520	4 684	647:—	8 945	7 465	8 060	6 575	4 458	1 127:—	1 248	356: 67	51: 92
1962 31/1	329: 90	307: 90	905:—	6 235	4 516	4 676	647:—	8 910	7 459	8 058	6 560	4 458	1 128:—	1 246	356: 67	51: 84
» 20/2	321: 70	307:—	906:—	6 240	4 516	4 672	646: 50	8 886	7 434	8 052	6 563	4 458	1 129:—	1 246	356: 67	51: 84
» 27/2	321: 70	307:—	905: 50	6 240	4 516	4 672	646: 50	8 895	7 422	8 040	6 568	4 458	1 129:—	1 246	356: 67	51: 84
» 31/3	321: 90	306: 90	905: 50	6 245	4 516	4 676	646: 50	8 927	7 408	8 058	6 568	4 458	1 128:—	1 246	356: 67	51: 84
» 30/4	321: 90	306: 60	905: 50	6 256	4 520	4 672	647:—	8 952	7 414	8 052	6 573	4 458	1 130:—	1 248	356: 67	51: 88
» 31/5	322: 10	296:—	905: 50	6 261	4 516	4 672	647:—	8 967	7 467	8 074	6 573	4 458	1 130:—	1 248	356: 67	51: 88
» 30/6	322: 10	298:—	904: 50	6 266	4 512	4 675	648:—	8 962	7 462	8 070	6 575	4 458	1 128:—	1 249	356: 67	51: 93
» 31/7	322: 10	298: 70	904:—	6 256	4 512	4 666	648:—	8 950	7 456	8 068	6 575	4 458	1 128:—	1 249	356: 67	51: 93
» 31/8	322: 30	299: 20	903:—	6 266	4 512	4 658	648:—	8 940	7 462	8 068	6 575	4 458	1 127:—	1 249	356: 67	51: 93
» 30/9	322: 30	299: 40	903:—	6 256	4 508	4 658	648:—	8 961	7 456	8 062	6 580	4 458	1 126:—	1 249	356: 67	51: 93
» 31/10	322: 30	299: 60	903:—	6 256	4 508	4 658	647: 50	8 939	7 472	8 042	6 580	4 458	1 126:—	1 249	356: 67	51: 93
» 30/11	322: 30	299: 60	903: 50	6 230	4 512	4 666	648:—	8 960	7 466	8 051	6 580	4 458	1 127:—	1 248	356: 67	51: 93

d. Kotimainen clearingliike
Inhemsk clearingrörelse
Domestic clearing accounts

Vuosi ja kuukausi År och månad Year and month	Postivekselit, shekit ja siirtomääräykset — Postremissväxlar, checker o. kontokrediteringar Bankers' drafts, cheques and transfer orders	
	Luku Antal No.	Määrä Belopp Total sum Milj. mk
1956	3 528 893	1 250 162
1957	3 832 766	1 327 050
1958	4 165 927	1 375 701
1959	4 555 880	1 508 292
1960	5 350 028	1 752 009
1961	6 154 444	1 989 120
1961 X ..	553 408	181 179
1961 XI ..	550 582	171 137
1961 XII ..	569 534	185 458
1962 I ..	585 938	182 370
1962 II ..	520 900	155 347
1962 III ..	475 245	140 553
1962 IV ..	529 484	163 320
1962 V ..	599 437	188 932
1962 VI ..	600 292	193 604
1962 VII ..	557 258	178 596
1962 VIII ..	557 056	180 113
1962 IX ..	563 896	183 066
1962 X ..	634 112	200 534
1962 XI ..	570 702	175 385

19. Postisiirtoliike
Postgironrörelsen
Post Office giro accounts

Siirtotiliit ¹⁾ Girokonton ¹⁾ Giro accounts ¹⁾		Tilitapahtumat (panot ja otot) — Transaktioner (in- och utbetalningar) Transactions (Deposits and withdrawals)	
Luku Antal No.	Määrä Belopp Total sum Milj. mk	Luku Antal No.	Määrä Belopp Total sum Milj. mk
80 334	30 563	31 081 766	5 985 988
84 035	25 084	32 589 467	6 491 230
86 298	30 595	33 436 052	6 853 556
89 113	27 803	36 426 443	5 182 521
95 298	28 804	39 325 353	6 006 959
100 383	31 201	44 332 543	6 760 600
99 963	29 101	3 636 930	563 195
100 125	25 956	4 190 195	557 360
100 383	31 201	5 068 794	747 743
100 584	28 576	3 898 999	567 899
100 822	34 887	4 296 834	590 742
101 135	28 197	4 203 209	671 111
101 424	32 161	3 686 126	583 518
101 675	29 864	4 187 338	625 893
101 959	29 038	4 045 293	641 189
102 192	27 340	3 324 097	614 703
102 396	29 361	4 113 458	683 156
102 481	29 433	3 598 461	618 769
102 689	30 472	4 377 448	680 017
102 950	29 341	5 151 016	680 370

20. Protestoidut vekselit ja tratat²⁾
Protesterade växlar och trattor²⁾
Protested bills of exchange and drafts²⁾

Vekselit Växlar Bills of exchange	Tratat Trattor Drafts	Yhteensä Summa Total
1 000 mk		
373 026	131 840	504 866
370 600	145 881	516 481
359 769	156 269	516 038
324 498	113 623	438 121
349 638	147 481	497 119
*467 454	*186 181	*653 635
48 479	23 068	71 547
37 937	15 788	53 725
46 547	19 857	66 404
38 847	23 901	62 748
39 763	21 168	60 931
56 157	35 726	91 883
56 005	15 195	71 200
51 463	13 535	64 998
31 963	17 515	49 478
38 236	19 118	57 354
30 271	18 010	48 281
30 471	18 314	48 785
37 817	24 353	62 170
*43 102	*25 928	*69 030

¹⁾ Vuoden ja kuukauden lopussa — ²⁾ Kauppalehden protestilistan mukaan. Kaupungit ja kauppalat — ³⁾ Vuoden 1959 alusta p. valtion tileillä tehdyt sisäiset siirrot.

¹⁾ Vid utgången av året och månaden — ²⁾ Enligt protestilistan i Kauppalehti. Städer och köpingar — ³⁾ Från början av 1959 exkl. inre gireringar inom statens konton.

¹⁾ End of year and month — ²⁾ According to Kauppalehti list of protested bills. Urban communes.

21. Helsingin Arvopaperipörssi — Helsingfors Fondbörs — Helsinki Stock Exchange

Vuosi ja kuukausi År och månad Year and month	Myynti — Försäljning — Sales							Osakeindeksi ¹⁾ Aktieindex ¹⁾ Share index ¹⁾ 1948 = 100		
	Osakkeet Aktier Shares	Siitä — Därav — Of which			Merkintä oikeudet Tecknings- rätter Subscription rights	Obli- gaatiot Obliga- tioner Bonds	Yhteensä Summa Total	Pankki- Banker Banks	Teoli- suus In- dus- try	Yleis- indeksi General- index General index
		Teoli- suus Indus- try	Pankki- Banker Banks	Muut Övriga Others						
Mllj. mk — Mill. mk										
1956	2 928.3	2 237.0	592.9	98.4	428.1	196.2	3 552.6	151	565	487
1957	2 332.0	1 777.5	370.4	184.1	0.2	315.5	2 647.7	131	500	430
1958	1 663.9	1 267.1	311.8	85.0	23.4	149.3	1 836.6	130	446	385
1959	2 289.1	1 695.3	490.8	103.0	293.6	128.1	2 710.8	146	506	435
1960	2 367.7	1 784.9	414.6	168.2	145.3	115.8	2 628.8	162	619	527
1961	2 508.1	1 721.3	518.3	268.5	180.2	166.6	2 854.9	172	614	527
1962	I	153.0	88.8	51.1	13.1	53.6	228.3	168	560	485
	II	180.9	110.3	46.2	24.4	49.3	240.5	168	566	489
	III	216.3	133.8	68.4	14.1	40.5	272.5	173	566	491
	IV	195.3	116.4	48.9	30.0	21.8	267.7	171	572	495
	V	248.5	156.7	67.4	24.4	11.8	269.9	171	592	510
	VI	236.3	155.1	50.0	31.2	3.9	255.5	169	604	518
	VII	193.6	138.3	42.5	12.8	3.4	215.7	177	644	552
	VIII	189.7	134.5	40.4	14.8	0.2	207.0	174	636	544
	IX	286.4	207.6	59.5	19.3	0.7	222.2	309.3	170	638
	X	275.4	188.0	60.7	26.7	1.0	34.2	310.6	168	636
	XI	250.9	167.6	63.7	19.6	1.0	290.2	167	623	532

22. Henkivakuutusyhtiöiden hankinta²⁾ — Livförsäkringsbolagens nyanskaffning²⁾ Life insurance policies²⁾

Uusia vakuutuksia Nya försäkringar Policies granted	
Luku Antal Number	Mllj. mk Mill. mk
115 429	39 123
120 567	46 757
137 791	63 746
149 011	73 717
153 132	80 726
158 775	87 139
14 073	8 359
13 431	7 914
15 784	9 020
12 063	6 971
12 463	7 521
10 628	6 293
8 481	4 977
11 140	6 269
12 419	7 499
13 882	8 596
13 657	8 133

¹⁾ *Unitakseen mukaan. Kuukauden keskihinnat* — ²⁾ *Suomen Pankin taloustieteellisen tutkimuslaitoksen mukaan. Kuukausitiedot osittain arvioituit.*
³⁾ *Enligt Unitas. Medelpris per månad* — ⁴⁾ *Enligt Finlands Banks institut för ekonomisk forskning. Månadsvärdena är delvis uppskattade.*
⁵⁾ *Mean prices of month* — ⁶⁾ *The monthly values are partly estimated.*

23. Ulkomainen matkustajaliikenne — Resandetraffiken mellan Finland och utlandet — Foreign passenger traffic

Vuosi ja kuukausi År och månad Year and month	Koko matkustajaliikenne — Hela resandetraffiken — Total passenger traffic							
	Saapuneet — Anlända — Arrivals				Lähteneet — Avresta — Departures			
	Yhteensä Summa Total	Maitse Till lands By land	Meritse Sjöledes By sea	Lentoteitse Per flyg By air	Yhteensä Summa Total	Maitse Till lands By land	Meritse Sjöledes By sea	Lentoteitse Per flyg By air
1958	862 278	581 026	178 383	102 869	857 745	574 333	175 527	107 885
1959	1 072 035	726 259	233 295	112 481	1 075 234	729 068	229 085	117 081
1960	1 497 527	1 024 580	338 604	134 343	1 505 381	1 026 600	338 621	140 160
1961	1 737 531	1 140 631	454 917	141 983	1 738 947	1 138 609	449 642	150 696

Suomesta suoraan Pohjoismaiden ulkopuolelle lähteneet matkustajat¹⁾ — Personer som från Finland rest direkt till utomnordiskt land¹⁾ — *Passengers departed directly to countries outside the Northern countries¹⁾*

Vuosi ja kuukausi År och månad Year and month	Lähteneet Avresta Departures				Ulkomaalaiset kansalaisuuden mukaan Utlänningar efter medborgarskap Foreigners by citizenship										Lähteneitä Suomen kansalaisia Avresta finska medborgare Departed Finns	
	Yhteensä Summa Total	Maitse Till lands By land	Meritse Sjöledes By sea	Lentoteitse Per flyg By air	Yhteensä Summa Total	Ruotsi Sverige Sweden	Norja Norge Norway	Tanska Danmark Denmark	Iso-Britannia Storbritannien Un. Kingdom	Neuvostoliitto Sovjetunionen USSR	Ranska Frankrike France	Saksa Tyskland Germany	Yhdysvallat Förenta staterna USA	Muut maat Övriga länder Others		
1961	109 190	25 962	25 074	58 154	54 003	3 961	376	521	6 163	7 187	3 295	12 854	8 863	10 783	55 187	
1961	X	6 448	820	1 001	4 627	2 976	76	7	11	394	847	127	599	309	606	3 472
	XI	4 134	737	206	3 191	1 601	47	15	3	205	189	112	422	184	424	2 533
	XII	4 949	870	193	3 886	2 318	96	4	8	207	435	123	721	238	486	2 631
1962	I	3 132	321	96	2 715	1 175	17	4	12	151	136	70	328	154	303	1 957
	II	4 626	521	127	3 978	1 337	31	1	4	158	150	94	369	158	372	3 289
	III	5 569	499	125	4 945	1 780	30	9	6	234	288	142	497	172	402	3 789
	IV	9 088	1 853	843	6 392	2 763	130	36	24	552	390	305	491	256	579	6 325
	V	11 128	1 808	1 529	7 791	3 013	76	39	27	380	327	151	545	296	1 172	8 115
	VI	15 618	3 641	3 584	8 393	5 182	494	60	77	659	491	220	961	967	1 253	10 436
	VII	19 941	4 764	6 874	8 303	10 130	900	53	144	1 597	514	349	1 332	2 878	2 363	9 811
	VIII	33 282	12 575	10 294	10 413	25 872	398	87	85	3 405	2 088	1 938	3 863	2 493	11 515	7 410
	IX	10 462	1 179	2 240	7 043	4 688	138	22	62	816	526	245	1 130	689	1 060	5 774
	X	6 819	738	877	5 204	2 360	73	14	13	276	172	119	646	290	757	4 459
	XI	5 476	588	667	4 221	1 949	64	10	8	267	138	255	498	202	507	3 527

¹⁾ *Toukokuusta 1958 lähtien, pohjoismaiden (Islantia lukuunottamatta) muodostettua yhteisen passintarkastusalueen, ei saada tietoja ko. alueen eri maiden välillä matkustaneiden lukumäärästä kansalaisuuksittain — Fr. o. m. maj 1958 utgör de nordiska länderna (med undantag av Island) ett gemensamt passkontrollområde, vilket omöjliggör uppdelning efter medborgarskap av de resande mellan länderna i ifrågavarande område — The Northern countries (excl. Iceland) constitute from May 1958 a joint area of passport control, which makes it impossible to divide by citizenship the passengers travelling between these countries in the area.*

24. Moottoriajoneuvot — Motorfordon — Motor vehicles

Vuoden ja kuukauden lopussa Vid utgången av End of	Henkilö-autot ¹⁾ Personbilar ¹⁾ Cars ¹⁾		Kuorma-autot Lastbilar Lorries		Linja- autot Bussar Buses	Paketti- autot ²⁾ Paket- bilar ²⁾ Vans ²⁾	Muut autot Övriga bilar Other auto- mobiles	Kaikki autot Alla bilar All automobiles		Käyttövoima Drivkraft Motive power		Moottori- pyörät Motor- cycles
	Yhteensä Summa Total	Ammatt. Yrkesm. Profes- sional	Yhteensä Summa Total	Ammatt. Yrkesm. Profes- sional				Yhteensä Summa Total	Ammatt. Yrkesm. Profes- sional	Bensiini Bensin Motor spirits	Diesel	
1955	85 448	8 667	38 259	19 460	4 458	13 411		141 576	57 239
1956	110 376	9 486	45 373	23 957	4 927	8 167	2 704	171 547	38 876	158 962	12 522	69 452
1957	126 864	10 273	42 328	22 401	4 965	8 517	2 162	184 836	38 016	170 540	14 226	86 252
1958	139 222	10 701	42 717	22 558	5 219	10 525	2 340	200 023	38 905	181 443	18 490	89 060
1959	160 419	11 312	45 347	24 614	5 479	11 937	2 440	225 622	41 903	199 668	25 845	95 789
1960	183 267	12 171	46 579	25 251	5 874	20 110	2 595	258 425	43 930	226 247	32 041	103 463
1961	216 921	12 930	46 599	25 070	6 263	30 090	2 798	302 671	45 025	265 562	36 824	109 496
1961 VIII	201 585	13 564	50 918	27 783	6 353	32 043	2 763	293 662	48 468	256 696	36 813	121 065
IX	205 610	13 827	51 491	28 051	6 407	34 992	2 787	301 287	49 068	263 712	37 422	124 026
X	208 067	14 068	52 187	28 430	6 479	37 771	2 818	307 322	49 790	268 977	38 192	126 190
XI	209 787	14 258	52 663	28 714	6 551	39 357	2 834	311 192	50 363	272 285	38 754	127 510
XII	216 921	12 930	46 599	25 070	6 263	30 090	2 798	302 671	45 025	265 562	36 824	109 496
1962 I	218 217	13 060	47 049	25 351	6 306	30 615	2 818	305 005	45 485	267 399	37 321	112 420
II	219 941	13 159	47 544	25 664	6 364	31 292	2 843	307 984	45 977	269 804	37 895	113 524
III	222 978	13 336	48 256	26 096	6 450	32 685	2 876	313 245	46 708	274 220	38 740	115 309
IV	225 862	13 496	48 767	26 398	6 517	33 968	2 892	318 006	47 256	278 332	39 389	116 645
V	230 680	13 839	49 452	26 781	6 593	36 428	2 920	326 073	48 084	285 527	40 261	120 118
VI	234 303	14 156	49 876	27 025	6 636	38 309	2 941	332 065	48 701	290 895	40 885	123 128
VII	238 851	14 543	50 469	27 340	6 701	40 667	2 968	339 656	49 495	297 613	41 758	126 059
VIII	243 180	14 841	50 984	27 580	6 739	42 683	2 987	346 573	50 083	303 925	42 363	128 548
IX	248 065	15 227	51 551	27 857	6 819	44 163	3 020	353 618	50 846	310 230	43 103	130 547
X	253 130	15 686	52 153	28 212	6 888	45 080	3 043	360 294	51 749	316 076	43 933	132 044
*XI	256 264	16 002	52 578	28 490	6 949	45 591	3 058	364 440	52 415	319 599	44 556	133 112

a. Rekisterissä olevat moottoriajoneuvot — Inregistrerade motorfordon — Motor vehicles registered

b. Rekisteriin merkityt uudet ajoneuvot — Inregistrerade nya motorfordon — Registered new vehicles

Lääni - Län - Province

	Tammi-marraskuu 1962 — Januari-november 1962 — January-November 1962											
Uudenmaan — Nylands ..	12 005	585	1 416	629	264	4 184	87	17 958	1 547	16 284	1 674	2 126
Turun-Porin — Åbo-B:borgs	5 904	357	795	465	89	2 166	43	8 997	941	7 926	1 071	1 792
Ahvenanmaan — Ålands ..	365	33	22	15	2	123	2	514	50	477	37	45
Hämeen — Tavastehus ..	4 914	233	772	416	86	2 073	28	7 873	753	6 886	987	1 599
Kymen — Kymmene ..	2 779	218	485	279	25	1 272	19	4 578	532	4 025	553	1 253
Mikkelin — S:t Michels ..	1 430	233	321	212	23	572	6	2 352	479	1 933	419	951
Pohjois-Karjalan — Norra Karelens	1 171	196	193	135	22	570	9	1 965	366	1 697	268	1 362
Kuopion — Kuopio	1 538	228	303	197	26	675	13	2 555	458	2 139	416	1 059
Keski-Suomen — Mellersta Finlands	1 741	207	323	234	34	704	9	2 811	484	2 369	442	968
Vaasan — Vasa	3 113	252	524	289	35	1 413	16	5 101	588	4 432	669	771
Oulun — Uleåborgs	2 685	266	528	353	47	1 061	18	4 339	681	3 637	702	1 867
Lapin — Lapplands	1 698	264	297	196	33	688	10	2 726	511	2 232	494	577
Koko maa — Hela riket — Whole country	39 343	3 072	5 979	3 420	686	15 501	260	61 769	7 390	54 037	7 732	14 370
	Marraskuu 1962 — November 1962 — November 1962											
Uudenmaan — Nylands ..	680	58	106	59	22	111	3	922	141	778	144	37
Turun-Porin — Åbo-B:borgs	409	33	35	26	4	42	—	490	64	435	55	28
Ahvenanmaan — Ålands ..	37	3	1	—	1	2	—	41	4	39	2	2
Hämeen — Tavastehus ..	388	27	39	24	12	58	4	501	65	434	67	46
Kymen — Kymmene ..	199	28	25	17	2	28	1	255	49	219	36	23
Mikkelin — S:t Michels ..	170	32	25	15	3	99	1	298	51	261	37	119
Pohjois-Karjalan — Norra Karelens	68	23	13	12	2	10	—	93	37	71	22	22
Kuopion — Kuopio	104	8	22	17	2	12	—	140	27	110	30	13
Keski-Suomen — Mellersta Finlands	187	28	36	32	6	31	—	260	67	208	52	98
Vaasan — Vasa	168	19	17	11	2	24	2	213	33	183	30	21
Oulun — Uleåborgs	404	16	63	39	4	42	4	517	59	434	83	280
Lapin — Lapplands	320	41	43	26	1	52	—	416	69	351	65	102
Koko maa — Hela riket — Whole country	3 134	316	425	278	61	511	15	4 146	666	3 523	623	791

1) Ennen 1. 1. 1956 sisältyvät ns. farmariautot pakettiautojen ryhmään, sen jälkeen henkilöautojen ryhmään.

2) Före 1. 1. 1956 ingår stationsvagnar i gruppen »pakettbilar», därefter i gruppen »personbilar».

3) Before 1. 1. 1956 station wagons are included in the group »vans», after that date in the group »cars».

25. Valtionrautatiet — Statsjärnvägarna — State railways

Vuosi ja kuukausi År och månad Year and month	Kaupallisessa liikenteessä kuljetettu tavaramäärä Befordrat gods i kommersiell trafik Freight carried in commercial traffic		Varsinaiset matkustajat Egentliga resande Passengers carried	Tulot henkilöliikenteestä Inkomster av persontrafiken Receipts from passenger traffic	Tulot tavara-liikenteestä Inkomster av godstrafiken Receipts from freight traffic	Tulot kaikkiaan Summa inkomster Total receipts	Varsinaiset menot Egentliga utgifter Expenditure proper	Ylijäämä (+) tai vajaus (-) Överskott (+) eller underskott (-) Net surplus (+) or deficit (-)
	1 000 t	1 000 000 t-km	1 000	Milj. mk — Mill. mk				
1956	17 910	4 424	36 444	5 802	18 495	27 184	28 982	-1 798
1957	17 688	4 334	33 652	6 128	19 470	28 543	30 329	-1 786
1958	16 140	4 063	31 169	6 462	20 007	29 624	29 854	- 230
1959	17 044	4 205	33 392	6 571	20 791	30 885	31 275	- 390
1960	19 041	4 865	34 927	6 739	23 557	34 456	33 770	+ 686
1961	18 784	4 719	*38 164	7 245	24 354	35 686	35 904	- 218
1961 V	1 609	384	3 127	586	1 790	2 618	2 980	- 362
VI	1 523	368	2 814	813	2 279	3 313	3 136	+ 177
VII	1 598	391	3 411	884	1 725	2 934	3 002	- 68
VIII	1 715	422	2 792	787	2 303	3 894	2 841	+1 053
IX	1 679	417	3 468	491	1 928	2 680	2 914	- 234
X	1 835	464	3 101	506	2 359	3 137	2 880	+ 257
XI	1 669	414	3 100	464	1 928	2 657	2 869	- 212
XII	1 405	354	3 370	678	2 198	3 723	4 455	- 732
1962 I	1 505	402	3 826	472	2 103	2 770	2 406	+ 364
II	1 391	383	3 166	465	2 196	2 907	3 274	- 367
III	1 586	469	3 363	494	1 929	2 638	3 169	- 532
IV	1 513	421	3 250	639	2 282	3 142	3 081	+ 61
V	1 564	402	2 909	573	2 036	2 835	3 050	- 215
VI	1 435	368	2 839	909	2 404	3 564	3 418	+ 146
VII	1 509	377	2 706	924	1 641	2 802	2 956	- 154
VIII	1 638	417	2 674	799	2 421	3 527	2 989	+ 538
IX			3 401	607	1 845	3 225	3 017	+ 208
X				455	2 599	3 362	3 188	- 173

26. Ulkomainen merenkulku — Sjöfarten mellan Finland och utlandet — Foreign shipping

Vuosi ja kuukausi År och månad Year and month	Saapuneet alukset — Ankomma fartyg — Vessels entered						Lähteneet alukset — Avgångna fartyg — Vessels cleared					
	Luku — Antal Number		nettotonnia. 1 000 nettoton tons		Tuotu tavaramäärä Im- porterad varu- mängd Tons imported 1 000 t	Siitä suomal. aluksilla Därav med finska fartyg Of which with Finnish vessels	Luku — Antal Number		nettotonnia 1 000 nettoton tons		Viety tavaramäärä Ex- porterad varu- mängd Tons exported 1 000 t	Siitä suomal. aluksilla Därav med finska fartyg Of which with Finnish vessels
	Kaikkiaan Summa Total	Niistä suomal. Därav finska Of which Finnish	Kaikkiaan Summa Total†	Lastissa Last- förande With cargo			Kaikkiaan Summa Total	Niistä suomal. Därav finska Of which Finnish	Kaikkiaan Summa Total	Lastissa Last- förande With cargo		
1956	8 032	2 535	6 251	4 152	6 797	3 709	8 069	2 579	6 273	4 936	7 440	2 831
1957	9 134	2 820	6 794	4 483	7 064	3 855	9 125	2 779	6 786	5 175	7 437	2 796
1958	9 598	2 728	6 735	4 287	6 044	3 621	9 609	2 751	6 753	5 408	7 603	2 620
1959	11 432	3 315	7 718	4 932	6 761	4 383	11 449	3 299	7 773	6 221	8 829	3 199
1960	13 795	4 159	9 354	6 281	8 955	5 373	13 826	4 156	9 376	7 416	10 400	3 555
1961	15 554	5 150	10 042	6 721	8 993	5 711	15 534	5 138	10 081	7 901	11 026	3 993
1961 VIII	2 142	672	1 196	759	823	508	2 210	693	1 229	1 025	1 351	414
IX	1 705	543	962	601	814	505	1 774	543	983	826	1 263	389
X	1 512	449	919	579	903	541	1 471	439	890	713	1 074	374
XI	1 273	399	849	572	891	519	1 283	390	828	624	946	343
XII	949	366	731	559	913	584	984	352	791	534	775	317
*1962 I	687	303	677	509	766	534	720	300	678	474	697	342
II	488	229	509	398	591	415	503	231	544	366	497	272
III	482	251	575	433	529	412	496	254	562	400	532	296
IV	676	277	598	459	692	465	583	263	564	401	509	268
V	1 305	462	881	627	815	526	1 280	470	883	633	867	332
VI	1 762	634	1 066	746	846	567	1 782	661	1 085	863	1 028	368
VII	2 194	778	1 382	974	921	568	2 155	749	1 347	1 089	1 149	320
VIII	1 995	736	1 225	861	841	529	2 076	749	1 291	1 057	1 235	375
IX	1 510	542	1 020	700	916	595	1 458	526	999	752	1 006	367
X	1 393	467	955	680	950	598	1 385	447	949	701	1 013	358
XI	1 154	417	991	669			1 200	424	929	630		

27. Kauppalaivasto — Handelsflottan — Merchant fleet

Vuoden ja kuukauden lopussa Vid utgången av End of	Koko kauppalaivasto Hela handelsflottan Whole merchant fleet		Höyryalukset Ångfartyg Steamers		Moottorialukset Motorfartyg Motor ships	
	Luku Antal Number	1 000 brutto- tonnia brutto- ton Gross tonnage	Luku Antal Number	1 000 brutto- tonnia brutto- ton Gross tonnage	Luku Antal Number	1 000 brutto- tonnia brutto- ton Gross tonnage
	1956	583	767	293	424	173
1957	576	777	274	401	186	364
1958	538	755	252	362	183	383
1959	517	718	223	312	196	396
1960	521	801	216	314	217	478
*1961	533	820	200	295	250	517
*1961 XI ..	535	817	199	291	250	517
XII ..	533	820	200	295	250	517
*1962 I ..	540	831	202	299	255	525
II ..	539	838	201	297	256	533
III ..	536	838	198	295	259	535
IV ..	541	844	198	295	265	541
V ..	542	843	195	290	269	545
VI ..	546	854	195	290	273	557
VII ..	552	860	196	294	276	559
VIII ..	550	866	196	299	275	558
IX ..	549	867	195	299	276	559
X ..	551	864	193	296	279	560
XI ..	555	866	192	295	284	563

28. Kotimaisten lentoyhtiöiden säännöllinen lentoliikenne

Inhemiska flygbolags reguljära flygtrafik

Scheduled air traffic of Finnish companies

Vuosi ja kuukausi År och månad Year and month	Lento-km Flyg-km Kilometres flown	Matkustaja-km Passagerar-km Passenger-km	Matkustajien luku Antal passagerare Passengers carried	Rahtia ja postia Frakt och post Freight and mail
	1 000			1 000 ton-km
	1956	8 044	143 080	353 380
1957	9 959	169 018	409 757	1 740
1958	10 362	177 351	424 145	2 269
1959	11 000	186 084	434 835	3 696
1960	11 499	228 050	549 884	4 113
1961	11 100	240 225	542 986	4 060
1961 IV	998	20 437	46 284	341
V	640	18 870	34 094	171
VI	899	24 445	50 710	303
VII	1 056	23 867	56 871	286
VIII	1 039	23 290	56 132	333
IX	995	23 273	51 679	364
X	944	20 823	45 360	373
XI	899	19 314	44 109	383
XII	910	18 386	43 813	446
1962 I	929	17 646	41 313	377
II	866	17 950	40 179	379
III	1 011	23 522	53 361	414
IV	1 042	23 544	54 862	404
V	1 108	28 426	60 957	443
VI	1 057	28 532	63 896	367

29. Posti- ja lennätinlaitos — Post- och telegrafverket — Postal, telegraphic and telephone services

Vuosi ja kuukausi År och månad Year and month	Postitulot Post-inkomster Postal revenue	Puhelin- tulot Telefon- inkomster Revenue from telephone service	Lennätin- tulot Telegraf- inkomster Revenue from telegraphic service	Muita tulot Övriga inkomster Other revenue	Yhteensä Summa Total revenue	Kaukopuhelut Fjärrsamtal Trunk calls		Sähkösanomat Telegram Telegrams		Telexkirjoitus Telexskrivning Telex calls	
	Milj. mk — Mill. mk					1 000					
							kotimaassa (3 min. jaks.) inrikes (3 min. period.) ¹⁾	ulkomaille (minuu- teissa) till ut- landet (1 minu- ter) ²⁾	kotimaassa inrikes within Finland	ulkomaille till ut- landet abroad	kotimaassa (sykäyk- siä) ³⁾ inrikes (impul- ser) ³⁾ within Finland (pulses) ³⁾
1956 ..	7 758.4	4 171.2	486.0	137.0	12 552.6	76 065	2 036	695	487	2 424	624
1957 ..	8 934.2	4 539.3	542.5	113.1	14 129.1	75 962	1 983	691	452	2 587	654
1958 ..	10 126.9	5 144.7	615.6	129.8	16 017.1	77 182	2 027	664	446	2 518	762
1959 ..	10 792.1	6 231.2	679.4	180.0	17 882.8	82 162	2 265	678	486	*) 1 513	927
1960 ..	11 613.5	7 351.3	806.7	203.1	19 974.6	82 754	2 629	675	475	5 999	1 165
*1961 ..	12 161.6	8 042.2	871.2	227.1	21 302.2	88 483	3 121	714	460	7 903	1 402
*1961 VIII	892.7	608.0	46.7	16.3	1 563.7	7 546	263	62	41	706	123
IX	961.4	688.5	76.7	16.5	1 743.1	7 524	271	58	42	695	129
X	1 013.5	809.1	94.5	14.1	1 931.2	7 961	274	56	42	762	136
XI	1 068.6	590.8	78.6	14.1	1 752.1	7 776	287	56	41	772	136
XII	1 775.0	742.0	67.4	50.9	2 635.2	7 378	274	67	36	770	110
*1962 I	708.2	752.5	89.8	265.2	1 815.7	7 941	268	54	34	660	126
II	701.1	614.5	63.5	270.3	1 649.4	7 305	271	51	32	758	121
III	807.1	745.2	76.9	297.7	1 926.9	8 192	294	59	35	600	135
IV	764.1	796.4	68.9	285.8	1 915.2	7 647	265	55	32	749	121
V	780.3	648.9	74.4	281.0	1 784.7	8 338	303	79	38	790	147
VI	730.8	767.9	66.3	276.2	1 841.2	7 546	293	68	38	825	140
VII	655.1	738.2	87.7	284.8	1 765.8	7 129	280	59	35	893	131
VIII	689.2	671.8	84.0	268.0	1 713.1	7 712	299	64	39	891	134
IX	722.4	734.7	94.2	278.1	1 829.5	7 544	291	60	37	931	142
X	837.0	898.6	75.5	288.1	2 099.3	8 177	318	55	40	862	161

¹⁾ Liikenne on ilmoitettu minuutteina elokuun 1959 saakka ja sen jälkeen liikenteen osittain automatisoituessa eripituina maksusykäksinä, joihin sisältyy myöskin käsiläitteinen liikenne maksusykäksiksi muunnettuna — ²⁾ Lisäksi 2.03 milj. automaattisen liikenteen eripituista maksusykästä.

³⁾ Trafiken har till början av augusti 1959 angivits i minuter och därefter, sedan en partiell övergång till automatisk trafik skett, i form av betalningsimpulser av olika längd. Det antal impulser som angivits innefattar även den manuella trafiken omräknad i betalningsimpulser — ⁴⁾ Där till 2.03 milj. taximpulser av olika längd i automattrafik.

¹⁾ Within Finland (3-minute periods) — ²⁾ Abroad (minutes).

³⁾ Traffic is indicated in minutes until August, 1959, and after that date, automatic service having been partly introduced, in taxable pulses with different intervals; the pulse number also includes the manual traffic figures converted into taxable pulses — ⁴⁾ In addition 2.03 million counting impulses of different length in automatic service.

30. Elintarvikkeiden ym. vähittäiskauppahintoja ¹⁾ — Detaljhandelspriser för livsmedel m.m. ¹⁾ — Retail prices for provisions etc. ¹⁾

Vuosi ja kuukausi År och månad Year and month	Maito, kuorimaton ²⁾ Mjölk, oskummad ²⁾ Whole milk ²⁾	Meijerivoi Mejerismör Dairy butter	Margariini Margarin Margarine	Munat Ägg Eggs	Perunat Potatis Potatoes	Herneet, kuivatut Ärtor, torkade Dried peas	Vehnäjauhot, hienot Vetemjöl, fint Wheat flour	Ruisjauhot, tavalliset Rågmjöl, vanligt Rye meal	Kaurasuurimot, litistetyt Havregryn, manglade Rolled oats	Manna-suurimot Mannagryn Semolina
	Markkaa kiloilta — Mark per kg — Marks per kilogram									
1956	30: 43	415: 23	223: 94	249: 06	³⁾ 72: 93	80: 20	45: 34	38: 59	67: 84	50: 85
1957	33: 85	511: 73	279: 33	258: 75	³⁾ 56: 56	80: 70	50: 99	43: 66	72: 57	57: 27
1958	37: 25	476: 34	316: 05	271: 13	18: 77	86: 65	⁴⁾ 186: 44	55: 01	74: 85	76: 03
1959	39: 68	450: 67	316: 05	279: 80	20: 22	101: 38	⁴⁾ 219: 81	56: 53	84: 72	87: 85
1960	41: 07	464: —	316: 05	303: 35	21: 66	107: 68	⁴⁾ 232: 43	59: 90	89: 62	91: 07
1961	41: 23	464: —	316: 05	294: 80	18: 41	105: 40	⁴⁾ 193: 98	60: 26	90: 02	95: 48
1961	X..	41: 55	464: —	316: 05	269: 65	20: 48	103: 07	⁵⁾ 197: 85	60: 27	90: 05
	XI..	42: 09	464: —	316: 05	271: 08	21: 29	103: 99	⁵⁾ 198: 45	60: 30	90: 01
	XII..	42: 55	464: —	316: 05	294: 12	22: 64	105: 86	⁵⁾ 198: 72	60: 30	90: 01
1962	I..	42: 55	464: —	316: 05	278: 64	24: 76	107: 20	⁵⁾ 199: 42	60: 32	90: 02
	II..	42: 55	464: —	316: 05	263: 40	26: 54	108: 31	⁵⁾ 201: 15	60: 36	90: 02
	III..	42: 55	464: —	316: 05	259: 12	28: 43	107: 71	⁵⁾ 205: 10	61: 58	90: 12
	IV..	42: 55	464: —	316: 05	282: 24	29: 94	107: 87	⁵⁾ 205: 33	61: 82	90: 18
	V..	42: 55	464: —	316: 05	276: 79	30: 52	107: 47	⁵⁾ 205: 26	61: 85	90: 21
	VI..	42: 55	464: —	316: 05	261: 03	32: 18	107: 79	⁵⁾ 205: 38	61: 88	90: 27
	VII..	42: 55	464: —	316: 05	286: 30	41: 53	108: 72	⁵⁾ 205: 53	61: 91	90: 26
	VIII..	42: 55	464: —	316: 05	287: 18	⁶⁾ 45: 69	109: 71	⁵⁾ 205: 46	61: 80	90: 28
	IX..	44: 27	464: —	316: 05	285: 31	⁶⁾ 28: 11	110: 25	⁵⁾ 205: 48	61: 96	90: 34
	X..	44: 53	464: —	316: 05	289: 18	24: 47	111: 04	⁵⁾ 206: —	61: 99	90: 33
	XI..	45: 28	464: —	316: 05	302: 80	23: 95	111: 42	⁵⁾ 206: 04	62: 03	90: 33

Vuosi ja kuukausi År och månad Year and month	Ruisleipä, kova (näkki-leipä) Rågbröd, hårt (knäckebröd) Crisp rye bread	Ruisleipä, pehmeä Rågbröd mjukt Rye bread	Stanliha, tuore, kylkilha Fläsk, färskt, sidfläsk Fresh pork	Silakka, tuore Strömming, färsk Fresh Baltic herring	Silakka, suolattu Strömming, saltad Salted Baltic herring	Silli, suolattu Sill, saltad Salted herring	Palasokeri Bitsocker Lump sugar	Koivuhalot, pitkät, kotini- ajettuina ⁴⁾ Björkved, lång, hemkörd ⁴⁾ Birch fuel wood ⁴⁾	Savukkeet ⁵⁾ Cigaretter ⁵⁾ Cigarettes ⁵⁾	
	Markkaa kiloilta — Mark per kg — Marks per kilogram									
1956	78: 18	45: 67	338: 01	112: 89	81: 29	65: 90	101: 89	7 677: 71	60: —	
1957	86: 10	51: —	353: 55	124: 30	95: 30	75: 11	147: 48	7 835: 78	74: 82	
1958	104: 95	⁷⁾ 50: 17	333: 73	128: 25	107: 74	172: 50	133: 91	7 195: 32	92: 70	
1959	111: 97	⁷⁾ 53: 25	355: 73	112: 99	109: 40	192: 69	133: 86	6 599: 63	95: —	
1960	120: 96	⁷⁾ 56: 75	415: 75	120: 15	122: 31	205: 15	133: 80	6 488: 76	95: —	
1961	126: 77	⁷⁾ 59: 17	394: 77	121: 06	141: 10	215: 69	133: 80	6 940: 41	90: —	
1961	X..	127: 49	⁷⁾ 59: 49	396: 56	128: 53	142: 09	208: 77	133: 81	7 073: 50	90: —
	XI..	127: 52	⁷⁾ 59: 49	407: 92	123: 51	144: 45	210: 47	133: 81	7 100: 28	90: —
	XII..	127: 53	⁷⁾ 59: 49	413: 72	131: 77	144: 47	211: 37	133: 81	7 141: 41	90: —
1962	I..	127: 53	⁷⁾ 59: 50	415: 04	132: 91	145: 21	211: 58	133: 81	7 169: 43	90: —
	II..	127: 54	⁷⁾ 59: 63	415: 39	154: 64	150: 01	215: 97	133: 81	7 218: 65	90: —
	III..	127: 56	⁷⁾ 62: 03	414: 25	159: 63	147: 04	215: 90	133: 81	7 256: 38	90: —
	IV..	129: 63	⁷⁾ 62: 70	393: 65	109: 75	146: 87	217: 85	133: 81	7 329: 26	90: —
	V..	127: 47	⁷⁾ 62: 85	393: 82	78: 69	147: 05	219: 04	133: 81	7 325: 68	90: —
	VI..	128: 44	⁷⁾ 62: 89	390: 31	68: 78	145: 02	221: 36	133: 81	7 385: 42	92: 41
	VII..	128: 43	⁷⁾ 62: 91	391: 53	77: 29	146: —	221: 88	133: 81	7 403: 69	99: 91
	VIII..	128: 50	⁷⁾ 62: 90	391: 83	110: 25	146: 65	220: 44	133: 81	7 420: 13	104: 06
	IX..	128: 48	⁷⁾ 62: 77	390: 02	126: 23	146: 08	218: 86	133: 81	7 595: 57	104: 95
	X..	128: 47	⁷⁾ 62: 81	407: 38	129: 76	146: 62	221: 39	133: 81	7 635: 21	105: —
	XI..	128: 49	⁷⁾ 62: 77	420: 05	120: 08	148: 43	222: 58	131: 92	7 753: 44	105: —

¹⁾ Sosiaalisen tutkimustoimiston keräämiä vähittäiskaupan keskihintoja 33 paikkakunnan hintatietojen mukaan — ²⁾ Markkaa litralta — ³⁾ Markkaa 5 litralta — ⁴⁾ Markkaa 2.5 kg:n pakkaukselta — ⁵⁾ Markkaa 2 kg:n pakkaukselta — ⁶⁾ Uudet perunat — ⁷⁾ Markkaa 800 grita — ⁸⁾ Markkaa syltää (4 m²) — ⁹⁾ Markkaa laatikolta.
¹⁾ Genomsnittspris för minuthandeln enligt prisuppgifter från 33 orter, samlade av Byrån för social forskning — ²⁾ Mark per liter — ³⁾ Mark per 5 liter — ⁴⁾ Mark per förpackning à 2.5 kg — ⁵⁾ Mark per förpackning à 2 kg — ⁶⁾ Nypotatis — ⁷⁾ Mark per 800 gr — ⁸⁾ Mark per famn (4 m²) — ⁹⁾ Mark per ask.
¹⁾ Average retail prices based on price data from 33 localities, gathered by the Bureau of Social Research — ²⁾ Marks per litre — ³⁾ Marks per 5 litres — ⁴⁾ Marks per carton of 2.5 kg — ⁵⁾ Marks per carton of 2 kg — ⁶⁾ New potatoes — ⁷⁾ Marks per 800 gr — ⁸⁾ Marks per 4 cu. m — ⁹⁾ Marks per packet.

31. a. Tukkuhinta- ja Partiprisindeksi — Wholesale price index

1935 = 100. Ryhmien painot ilmoitettu suluisa — Gruppvikterna angivna inom parentes — Group weights in parentheses

Vuosi ja kuukausi År och månad Year and month	Koti- markkina- tavarain yleisindeksi Generalindex för hemma- marknads- varor General index of home market goods	Ryhmäindeksit — Gruppindex — Group indices									
		Eläinkun- nasta saa- dut elin- tarvikkeet Animaliska livsmedel Foodstuffs of animal origin	Vilja ja viljatuot- teet Spannmål o. spann- mäls- produkter Cereals and cereal products	Muut kasvi- kunnasta saadut elin- tarvikkeet Övriga vege- tabiliska livsmedel Other vegetable foodstuffs	Rehut Foder- medel Fodder	Lannoit- teet Gödsel- medel Fer- tilizers	Poltto- aineet ja voitelu- öljyt Bränsle o. smörj- olja Fuel and lubricants	Metallit ja metalliteolli- suustavarat Metaller o. metall- industrivaror Metals and products of the metal industry	Kivi-, savi- ja lasi- tavarat Sten-, ler- o. glasvaror Stone, clay & glass ware	Kemiallis- teknilliset tavarat Kemisk- tekniska varor Chemicals	Vuodot ja nahkatavarat Hudar och lädervaror Skins and leather goods
	(100.00)	(9.88)	(9.22)	(15.05)	(1.99)	(0.94)	(4.78)	(18.99)	(2.79)	(3.95)	(4.14)
1956 ...	1 785	1 963	1 263	1 644	1 730	791	2 747	1 761	1 669	1 713	1 356
1957 ...	1 954	2 248	1 415	2 111	2 119	909	2 934	1 880	1 718	1 888	1 436
1958 ...	2 113	2 259	1 668	2 286	2 223	1 045	2 527	2 122	1 781	2 251	1 594
1959 ...	2 096	2 217	1 795	2 221	2 269	1 123	2 331	2 059	1 755	2 157	1 979
1960 ...	2 178	2 412	1 875	2 193	2 343	1 166	2 351	2 134	1 716	2 094	1 879
1961 ...	2 196	2 429	1 898	2 048	2 203	1 172	2 466	2 119	1 716	2 142	1 890
1961 IX	2 181	2 443	1 876	1 962	2 117	1 107	2 466	2 104	1 720	2 155	1 935
X	2 182	2 411	1 875	1 981	2 117	1 123	2 486	2 096	1 720	2 153	1 899
XI	2 195	2 448	1 884	2 005	2 148	1 142	2 486	2 117	1 720	2 157	1 908
XII	2 198	2 444	1 895	2 027	2 148	1 159	2 486	2 115	1 720	2 158	1 894
1962 I	2 206	2 458	1 909	2 049	2 148	1 180	2 486	2 118	1 728	2 114	1 894
II	2 214	2 507	1 919	2 072	2 150	1 216	2 486	2 115	1 728	2 109	1 832
III	2 221	2 480	1 930	2 082	2 243	1 228	2 560	2 116	1 739	2 114	1 836
IV	2 231	2 477	1 962	2 115	2 246	1 228	2 634	2 110	1 740	2 103	1 832
V	2 223	2 423	1 970	2 089	2 246	1 228	2 634	2 111	1 749	2 104	1 829
VI	2 234	2 409	1 972	2 168	2 257	1 165	2 634	2 116	1 749	2 092	1 823
VII	2 255	2 427	1 972	2 289	2 267	1 091	2 634	2 135	1 776	2 106	1 829
VIII	2 249	2 432	1 981	2 227	2 241	1 110	2 634	2 160	1 776	2 105	1 814
IX	2 227	2 401	1 963	2 107	2 262	1 114	2 675	2 156	1 799	2 105	1 811
X	2 240	2 482	1 981	2 120	2 518	1 131	2 691	2 135	1 799	2 109	1 784
XI	2 239	2 460	1 997	2 128	2 518	1 150	2 691	2 135	1 799	2 069	1 779

Vuosi ja kuukausi År och månad Year and month	Erikoisindeksit Specialindex Special indices		Tuonti- tavarain (oif) yleis- indeksi General- index för import- varor (cif) General index of import goods (cif)	Ryhmäindeksit — Gruppindex — Group indices									
	Jalostam. ja väh. jalost. tav. Obearb. o. oväsentligt bearb. varor Raw ma- terials and articles mainly un- manu- factured (58.08)	Olenn. jalost. tav. Väsent- ligt bearb. varor Articles wholly or mainly manu- factured (41.92)		Vilja ja vilja- tuotteet Spann- mål och spann- mäls- produk- ter Cereals and cereal products (5.27)	Muut kasvi- saadut elintar- vikkeet Övriga vege- tab. livs- medel Other vegetable foodstuffs (11.72)	Rehut Foder- medel Fodder	Lan- noit- teet Gödsel- medel Fer- tilizers	Poltto- aineet ja voitelu- öljyt Bränsle och smörj- olja Fuel and lubricants	Metallit ja metalli- teollisuus- tavarat Metaller o. metallin- dustriivaror Metals and products of the metal industry	Kemiallis- teknilliset tavarat Kemisk- tekniska varor Chemicals	Vuodot ja nahka- tavarat Hudar och läder- varor Skins and leather goods	Kautsu ja kautsu- tavarat Kaut- schuk och kaut- schuk- varor Rubber and rubber products	Kehruu- ain. ja kutoma- tavarat Spånads- ämnen och texti- lvaror Textiles and textile products
	(58.08)	(41.92)	(100.00)	(5.27)	(11.72)	(3.55)	(3.01)	(8.92)	(35.38)	(8.60)	(3.87)	(1.61)	(18.07)
1956 ...	2 066	1 396	1 572	1 364	2 460	1 798	801	1 927	1 573	1 402	753	1 212	1 253
1957 ...	2 231	1 569	1 780	1 550	2 948	1 888	877	2 214	1 777	1 538	792	1 205	1 386
1958 ...	2 391	1 726	1 971	1 828	3 063	2 064	1 053	2 002	2 029	1 728	1 012	1 330	1 688
1959 ...	2 359	1 732	1 864	1 746	2 556	2 073	1 012	1 859	2 000	1 551	1 481	1 340	1 565
1960 ...	2 474	1 767	1 874	1 763	2 621	2 201	1 018	1 705	2 048	1 535	1 177	1 597	1 578
1961 ...	2 491	1 787	1 841	1 676	2 542	2 044	1 013	1 640	2 025	1 570	1 117	1 397	1 597
1961 IX	2 466	1 787	1 853	1 678	2 580	2 115	1 015	1 667	2 011	1 589	1 133	1 393	1 627
X	2 467	1 787	1 838	1 687	2 575	2 087	1 014	1 656	1 995	1 584	1 108	1 332	1 599
XI	2 483	1 797	1 858	1 679	2 545	2 020	1 020	1 689	2 049	1 590	1 141	1 332	1 607
XII	2 488	1 797	1 829	1 679	2 340	1 992	1 017	1 669	2 049	1 593	1 116	1 372	1 599
1962 I	2 498	1 802	1 865	1 704	2 440	2 031	1 016	1 728	2 066	1 582	1 141	1 340	1 661
II	2 508	1 806	1 854	1 705	2 367	2 030	1 011	1 748	2 065	1 572	1 099	1 264	1 658
III	2 518	1 809	1 854	1 705	2 373	2 055	1 014	1 744	2 062	1 581	1 116	1 234	1 648
IV	2 531	1 816	1 855	1 881	2 357	2 051	1 011	1 730	2 045	1 561	1 116	1 312	1 659
V	2 516	1 817	1 845	1 935	2 285	2 072	1 012	1 729	2 036	1 563	1 116	1 312	1 652
VI	2 509	1 853	1 854	1 933	2 290	2 097	1 027	1 724	2 030	1 542	1 116	1 308	1 712
VII	2 535	1 866	1 855	1 952	2 448	2 097	1 013	1 722	2 007	1 568	1 116	1 308	1 648
VIII	2 519	1 876	1 852	2 002	2 398	2 102	1 026	1 711	2 018	1 567	1 041	1 308	1 647
IX	2 480	1 877	1 838	2 002	2 267	2 102	1 012	1 715	2 007	1 567	1 041	1 308	1 675
X	2 502	1 876											
XI	2 502	1 874											

¹⁾ Paperivanukkeelle ja sahatulle puutavaralle vuosien 1934—36 keskihinnat = 100 — ²⁾ Vuodesta 1939 lähtien muut vientitavararyhmät yleisindeksistä — ³⁾ Tukkuhinta- ja Partiprisindeksi laskettuna ilman liikevaihtoveroa — ⁴⁾ Ei ole otettu huomioon luvussa 1. 1. 1951 tapahtunutta muutosta, valmistus- ja liikevaihtoveroja.

¹⁾ Medelprisen för pappersmassa och sågade trävaror åren 1934—36 = 100 — ²⁾ Fr. o. m. år 1939 har övriga varugrupper (13.2 % av den beräknad utan omsättningskast — ³⁾ Med uteslutande av de ändringar i omsättningsbeskattningen, som infördes 1. 1. 1951 och vilka höjde beräknad utan acciser och omsättningskast.

¹⁾ For pulp and sawn goods the average prices in 1934—36 = 100 — ²⁾ Since 1939, other export items (13.2 % of the original weight sum) are without sales tax — ³⁾ The change in sales tax 1 January, 1951, is not taken into consideration. This change resulted in an increase in sales.

				Erikoisindeksi — Specialindextal — Special indices						
Kautsu ja kautsutarvat Kautschuk och kautschukvaror Rubber and rubber products	Kehruuaineet ja kutomatarvat Spånadsämnen och textilvaror Textiles and textile products	Paperivanuke, pahvi ja paperi ¹⁾ Pappersmassa, papp o. paper ¹⁾ Pulp, cardboard and paper ¹⁾	Puutavarat ¹⁾ Trävaror ¹⁾ Wood and articles of wood ¹⁾	Kotimaiset tavarat Inhemeka varor Domestic goods	Siltä — Därav — Of which			Tuontitavarat Importerade varor Imported goods	Tuotantohyödykkeet Produktionsföremåden Producers' goods	Kulutustavarat Konsumtionsvaror Consumers' goods
					Maataloustuotteet Lantbruksprodukter Agricultural products	Metsätaloustuotteet Skogshällningsprodukter Forestry products	Teollisuustuotteet Industriprodukter Industrial products			
(1.34)	(13.84)	(1.96)	(13.83)	(68.10)	(13.14)	(13.87)	(41.09)	(31.90)	(63.45)	(36.56)
955	1 162	1 603	2 856	1 869	1 926	2 975	1 478	1 605	1 873	1 632
957	1 223	1 650	2 846	1 980	2 103	2 947	1 615	1 897	1 978	1 910
1 066	1 325	1 746	3 163	2 125	2 193	3 106	1 773	2 085	2 144	2 058
1 078	1 293	1 801	3 134	2 134	2 198	3 060	1 801	2 016	2 133	2 033
1 195	1 354	1 846	3 433	2 253	2 338	3 313	1 868	2 016	2 227	2 092
1 140	1 382	1 926	3 649	2 306	2 290	3 561	1 888	1 960	2 275	2 059
1 124	1 389	1 925	3 652	2 305	2 265	3 566	1 892	1 917	2 269	2 029
1 106	1 387	1 925	3 676	2 310	2 268	3 596	1 889	1 910	2 269	2 031
1 106	1 390	1 913	3 676	2 323	2 333	3 597	1 889	1 923	2 280	2 043
1 118	1 388	1 913	3 679	2 327	2 357	3 600	1 888	1 923	2 280	2 056
1 109	1 411	1 922	3 676	2 339	2 412	3 597	1 890	1 924	2 289	2 062
1 086	1 422	1 922	3 678	2 350	2 470	3 597	1 891	1 923	2 291	2 080
1 077	1 427	1 922	3 678	2 354	2 471	3 597	1 897	1 936	2 302	2 080
1 100	1 427	1 914	3 678	2 371	2 508	3 623	1 905	1 931	2 304	2 104
1 100	1 427	1 914	3 681	2 359	2 440	3 625	1 906	1 933	2 303	2 084
1 099	1 430	1 914	3 679	2 375	2 417	3 624	1 941	1 931	2 302	2 116
1 099	1 430	1 895	3 657	2 401	2 568	3 602	1 942	1 942	2 300	2 176
1 099	1 434	1 895	3 651	2 387	2 499	3 596	1 944	1 955	2 297	2 166
1 099	1 431	1 895	3 636	2 356	2 332	3 595	1 946	1 951	2 286	2 124
1 099	1 431	1 875	3 640	2 365	2 383	3 605	1 941	1 971	2 300	2 135
1 099	1 436	1 875	3 637	2 364	2 385	3 602	1 940	1 970	2 299	2 135

Vientitavarain yleisindeksi Generalindex för exportvaror (fob) General index of export goods (fob)	Ryhmäindeksi Gruppindextal		Ulkomaa- kaupan hinta- subde (vienti- hinnat/tuonti- hinnat) ²⁾ Prisbalansen inom utrikes- handeln (ex- portpris/im- portpris) ²⁾ Terms of trade ²⁾
	Paperi- vanuke, pahvi ja paperi ¹⁾ Pappers- massa, papp och paper ¹⁾ Pulp, cardboard and paper ¹⁾	Puu- tavarat ¹⁾ Trävaror ¹⁾ Wood and articles of wood ¹⁾	
(100.00) ³⁾	(46.42)	(53.58)	
2 134	2 003	2 247	136
2 347	2 176	2 496	132
2 721	2 572	2 849	138
2 564	2 392	2 713	138
2 775	2 413	3 089	148
2 804	2 488	3 078	152
2 789	2 484	3 053	150
2 756	2 466	3 006	150
2 750	2 452	3 008	148
2 751	2 443	3 018	150
2 756	2 424	3 044	148
2 758	2 431	3 040	149
2 755	2 419	3 046	149
2 756	2 431	3 037	149
2 741	2 410	3 028	149
2 737	2 413	3 017	148
2 745	2 402	3 042	148
2 730	2 379	3 034	147
2 721	2 365	3 029	148
2 699	2 322	3 026	

Epävirallisia rinnakkaisrjoja — Inofficiella parallellserier
Unofficial parallel series

Koti- markkina- tavarain yleisindeksi General- index för hemma- marknads- varor General index of home market goods	Erikoisindeksi — Specialindextal Special indices							
	Kotimai- set tavarat Inhemeka varor Domestic goods		Siltä — Därav Of which			Tuontitavarat Importe- rade varor Imported goods		
		Maataloustuotteet Lantbruks- produkter Agricultural products	Metsätaloustuotteet Skogshällnings- produkter Forestry products	Teollisuustuotteet Industri- produkter Industrial products				
		4)	5)	4)	5)	6)	4)	5)
1 696	1 736	1 810	1 836	1 379	1 424	1 305	1 452	1 520
1 854	1 898	1 918	1 946	1 512	1 558	1 403	1 715	1 797
2 002	2 053	2 059	2 089	1 663	1 712	1 519	1 831	1 975
1 990	2 039	2 069	2 099	1 693	1 742	1 547	1 822	1 911
2 069	2 120	2 187	2 217	1 758	1 808	1 611	1 817	1 915
2 089	2 140	2 239	2 270	1 777	1 827	1 643	1 770	1 864
2 077	2 127	2 238	2 268	1 781	1 831	1 648	1 735	1 825
2 078	2 128	2 242	2 273	1 777	1 828	1 644	1 728	1 818
2 091	2 141	2 255	2 286	1 777	1 828	1 645	1 740	1 831
2 094	2 144	2 260	2 291	1 777	1 827	1 644	1 740	1 831
2 103	2 152	2 272	2 302	1 780	1 830	1 648	1 742	1 832
2 110	2 160	2 283	2 313	1 780	1 830	1 649	1 741	1 831
2 116	2 166	2 287	2 317	1 786	1 836	1 656	1 752	1 844
2 127	2 177	2 304	2 334	1 793	1 844	1 663	1 748	1 840
2 119	2 169	2 292	2 322	1 794	1 845	1 664	1 750	1 842
2 129	2 179	2 308	2 339	1 829	1 880	1 671	1 748	1 840
2 149	2 200	2 333	2 364	1 830	1 881	1 672	1 756	1 849
2 143	2 194	2 319	2 350	1 831	1 882	1 673	1 767	1 861
2 120	2 171	2 288	2 319	1 833	1 884	1 674	1 763	1 857
2 133	2 184	2 297	2 328	1 828	1 879	1 675	1 733	1 877
2 133	2 183	2 297	2 327	1 828	1 879	1 674	1 732	1 876

(13.2 % alkuperäisestä painosummasta) eivät sisälly viennin hintaindeksiin — ¹⁾ Vientitavarain (fob) yleisindeksi prosentteissa tuontitavarain (cif) jonka johdosta tukkuhintoihin sisältyvä lvv. nousi n. 10 %:sta n. 20 %:iin. Tässä laskelmassa sisältyy hintoihin siis vain 10 %:n lvv. — ²⁾ ilman

ursprungliga viktsumman) ej beaktats — ³⁾ Generalindex för exportvaror (fob) i procent av generalindex för importvaror (cif) — ⁴⁾ Partiprisindex den i partiprisen ingående omsättningsskatten från ca 10 % till ca 20 %. I prisen ingår alltså blott 10 % omsättningsskatt — ⁵⁾ Partiprisindex

not included — ⁶⁾ General index of export goods (fob) in percent of General index of import goods (cif) — ⁴⁾ Index of wholesale prices tax from 10 % to approx. 20 %. The above prices, thus, include 10 % sales tax only — ⁵⁾ Index of wholesale prices without excise duties and sales tax.

Vuosi ja kuukausi År och månad Year and month	Tavaroiden laatu ¹⁾ — Varuslag ¹⁾ — Quality of goods ¹⁾												Käyttötarkoitus - Användningssyfte - Purpose											
	Siitä Därav Of which		7 Koneet ja laitteet sekä kuljetusvälineet Maskiner och apparater samt transportmedel Machinery and transport equipment					Siitä — Därav — Of which					8 Erindäset valmiit tavarat Diversa färdiga varor Miscellaneous manufactured articles		Siitä Därav Of which		1 Tuotantohyödykkeet Produktionsföremånen Producers' goods	Siitä — Därav — Of which						
	69 Metalliteokset Arbeten av metall Manufactures of metals		71 Koneet ja laitteet (ei sähkökoneet) Maskiner och apparater (andra än elektriska) Machinery (other than electric)		72 Sähkökoneet, -laitteet ja -tarvikkeet Elektriska maskiner och apparater samt elektrisk materiel Electric machinery, apparatus and appliances		73 Kuljetusneuvot Transportmedel Transport equipment					84 Vaatteet Kläder Clothing					11 Rakennusaineet Byggnadsmaterial Building materials		12 Poltto- ja voiteluaineet, kaasu, sähkövirta ja vesi Bränsle o. smörjningsmedel, gas, elström och vatten Fuels, lubricants, electric energy and water		13 Muut maatalouden tuotantohyödykkeet Övriga produktionsföremånen för lantbruk Other producers' goods for agriculture		14 Muut teollisuuden tuotantohyödykkeet Övriga produktionsföremånen för industri Other producers' goods for industry	
	(2.68)		(12.20)		(4.90)		(3.13)			(4.17)			(8.52)		(4.27)		(51.29)	(7.98)		(3.23)		(2.21)		(37.92)
1957 ..	159	157	149	146	175	175	167	183	177	189	177	184	177	189	177	184	177	189	177	184	177	184		
1958 ..	176	175	167	159	198	190	171	198	194	192	190	171	198	194	192	201	194	192	190	201	194	201		
1959 ..	175	175	167	158	198	195	173	200	187	193	203	173	200	187	193	203	187	193	203	187	193	203		
1960 ..	183	183	174	165	206	202	180	208	194	191	213	180	208	194	191	212	194	191	213	180	194	212		
1961 ..	184	189	184	167	210	203	183	209	195	193	202	183	209	195	193	214	195	193	202	183	195	214		
	1961	1962	1961	1962	1961	1962	1961	1962	1961	1962	1961	1962	1961	1962	1961	1962	1961	1962	1961	1962	1961	1962	1961	1962
I	184	185	187	192	181	187	167	171	209	213	202	207	180	188	211	209	194	196	193	193	206	200	216	214
II	185	185	186	194	181	193	165	171	209	213	204	208	184	191	210	209	195	196	194	193	208	203	215	214
III	185	185	187	195	182	194	165	171	209	213	203	207	182	187	210	210	195	196	194	196	208	209	214	214
IV	184	188	187	193	182	194	166	171	209	208	202	208	181	189	210	209	195	196	193	197	208	209	214	213
V	184	188	188	193	182	194	166	171	211	208	203	207	181	188	210	209	195	196	193	197	209	209	215	212
VI	184	188	189	193	186	194	166	171	211	209	202	208	180	188	209	208	195	197	192	197	209	209	213	211
VII	184	188	189	197	186	199	166	171	211	215	202	215	180	193	209	207	196	197	192	197	196	200	214	211
VIII	184	188	189	197	186	199	166	171	211	215	203	217	183	197	209	208	196	197	192	197	197	199	214	211
IX	185	188	190	197	186	199	167	171	211	215	205	217	187	197	208	207	196	198	192	195	195	200	213	210
X	185	188	190	197	186	199	168	171	211	215	205	217	188	197	208	208	196	197	192	196	196	208	213	212
XI	184	188	191	198	186	202	171	171	211	214	205	217	187	197	208	208	196	197	192	196	197	210	213	212
XII	184	190	186	171	211	211	204	185	208	208	208	208	185	197	208	208	196	197	192	196	197	210	213	212

Vuosi ja kuukausi År och månad Year and month	Käyttötarkoitus — Användningssyfte — Purpose												Alkuperä — Ursprung Origin				Jalostusaste — Bearbetningsgrad — Stage of processing							
	2 Koneet ja laitteet sekä kuljetusvälineet ¹⁾ Maskiner och apparater samt transportmedel ¹⁾ Machinery and transport equipment ¹⁾		3 Kulutus- hyödykkeet Konsumtionsföremånen Consumers' goods		Siitä — Därav — Of which					1 Kotimaiset tavarat Inhemiska varor Domestic goods		2 Tuotintavarat Importerade varor Imported goods		1 Jalostamattomat aineet ja tuotteet Obearbetade ämnen och produkter Crude materials and goods		2 Vähän jalostetut tuotteet Något bearbetade produkter Simply processed goods		3 Olennaisesti jalostetut tuotteet Väsentligt bearbetade produkter More elaborately processed goods						
					31 Elintarvikkeet ja nautintoaineet Livsmedel och näringsmedel Food and luxuries		32 Vaatetus Kläder Clothing		33 Polttoaineet, kaasu, sähkövirta ja vesi Bränsle, gas, elström och vatten Fuels, gas, electric energy and water		34 Muut lyhyt- aikaiset kulutus- hyödykkeet Övriga icke varaktiga konsumtionsföremånen Other non-durable consumers' goods		35 Muut pitkä- aikaiset kulutus- hyödykkeet Övriga varaktiga konsumtionsföremånen Other durable consumers' goods											
	(9.39)		(38.82)		(20.35)		(9.37)		(2.61)		(2.91)		(3.58)		(79.30)		(20.70)		(26.69)		(29.22)		(44.09)	
1957 ..	161	170	174	157	185	184	156	177	172	187	180	166	177	172	187	180	166	177	172	187	180	166		
1958 ..	179	182	187	168	165	227	169	188	197	200	195	181	179	182	197	195	181	179	182	197	195	181		
1959 ..	180	183	188	169	158	244	163	191	193	201	196	183	180	187	193	196	183	180	187	193	196	183		
1960 ..	187	189	193	175	162	252	173	199	196	211	203	188	187	193	196	203	188	187	193	196	203	188		
1961 ..	195	190	191	178	173	253	176	202	194	202	213	191	189	202	194	202	191	189	202	213	202	191		
	1961	1962	1961	1962	1961	1962	1961	1962	1961	1962	1961	1962	1961	1962	1961	1962	1961	1962	1961	1962	1961	1962	1961	1962
I	193	198	192	193	196	195	176	182	168	174	252	255	174	178	203	204	195	194	216	216	204	201	191	194
II	192	201	192	195	196	197	178	183	174	174	253	255	175	178	203	205	196	195	217	218	204	201	190	195
III	193	201	190	196	191	200	177	182	174	174	253	255	175	178	201	205	195	196	214	220	203	202	190	195
IV	193	201	188	195	189	199	177	183	174	180	253	255	175	173	201	205	195	196	212	219	203	201	190	195
V	194	201	188	193	188	194	177	182	174	180	253	254	176	173	201	204	196	195	211	215	204	200	191	195
VI	196	202	186	194	185	197	176	182	173	180	253	254	176	173	200	204	193	195	209	214	201	200	191	197
VII	196	205	188	199	187	203	176	185	173	180	253	267	176	178	201	206	193	196	210	218	201	199	191	199
VIII	196	205	190	200	191	202	178	188	173	180	253	267	176	178	202	206	193	197	213	217	201	199	191	200
IX	195	205	190	199	190	200	179	188	173	179	253	267	177	178	202	205	193	196	212	215	201	193	192	200
X	195	205	190	200	191	202	180	188	174	181	253	267	177	178	202	206	192	198	212	218	200	199	192	200
XI	196	207	191	199	193	199	180	188	174	181	254	267	178	178	203	206	193	199	213	216	201	199	193	201
XII	196	192	193	179	174	254	178	203	206	192	214	201	192	201	192	201	192	201	201	201	201	192	192	192

32. Maataloustarvikkeiden ostohintaindeksi ¹⁾
Index för inkösprisen på lantbruksförnödenheter ¹⁾
Purchase prices of farm supplies, index numbers ¹⁾
1937—39 = 100

Vuosi ja kuukausi År och månad Year and month	Väkirehut Kraftfoder Concentrated feed	Väkilannoitteet Kraftgödsel Fertilizers	Rakennustarvikkeet Byggnadsmaterial Building supplies	Koneet ja kalusto Maskiner och inventarier Machines and implements	Kaikki maataloustarvikkeet Alla lantbruksförnödenheter All farm supplies					
	1961	1962	1961	1962	1961	1962	1961	1962	1961	1962
1956....	954	730	1 760	1 547	1 256.					
1957....	1 174	828	1 843	1 638	1 373					
1958....	1 285	936	1 960	1 806	1 506					
1959....	1 320	1 041	1 990	1 851	1 563					
1960....	1 342	1 084	2 003	1 885	1 594					
1961....	1 259	1 043	2 023	1 931	1 588					
I....	1 302	1 180	1 063	1 054	2 015	2 040	1 900	1 953	1 588	1 587
II....	1 302	1 187	1 099	1 089	2 015	2 040	1 900	1 953	1 597	1 597
III....	1 310	1 280	1 115	1 106	2 017	2 050	1 925	1 970	1 613	1 628
IV....	1 307	1 291	1 115	1 106	2 017	2 050	1 925	1 970	1 613	1 630
V....	1 301	1 291	1 115	1 106	2 017	2 050	1 925	1 970	1 612	1 630
VI....	1 297	1 291	1 115	1 106	2 027	2 062	1 928	1 970	1 613	1 632
VII....	1 297	1 292	942	945	2 027	2 062	1 928	1 970	1 570	1 592
VIII....	1 285	1 305	960	963	2 027	2 062	1 928	1 970	1 572	1 599
IX....	1 189	1 316	972	976	2 038	2 084	1 952	1 975	1 567	1 610
X....	1 168	1 443	990	993	2 038	2 084	1 952	1 975	1 568	1 639
XI....	1 171	1 453	1 008	1 009	2 038	2 084	1 952	1 975	1 573	1 645
XII....	1 178	1 026	2 040	1 953	1 579					

¹⁾ Pellervo-Seuran markkinatutkimuslaitoksen laskelmien mukaan — ²⁾ Maito, munat, sianliha, naudanliha, lampaanliha — ³⁾ Vehnä, ruis, ohra kaura, herne, peruna.
⁴⁾ Enligt beräkningar av Pellervo-Sällskapet institut för marknadsforskning — ⁵⁾ Mjölk, ägg, svinkött, nötkött, fårkött — ⁶⁾ Vete, råg, korn, havre, ärtor, potatis.
⁷⁾ Calculated by the Pellervo agricultural society — ⁸⁾ Milk, eggs, pork, beef, mutton — ⁹⁾ Wheat, rye, barley, oats, peas, potatoes.

33. Maataloustuotteiden tuottajahintaindeksi ¹⁾
Index för lantbruksproduktens producentpris ¹⁾
Farm product price index (prices paid to producers) ¹⁾
1937—39 = 100

Vuosi ja kuukausi År och månad Year and month	Kotieläintuotteet ¹⁾ Boskapsprodukter ¹⁾ Livestock products ¹⁾	Pellonviljelytuotteet ²⁾ Åkerbruksprodukter ²⁾ Crop products ²⁾	Kaikki maataloustuotteet Alla lantbruksprodukter All farm products			
	1961	1962	1961	1962	1961	1962
1956....	2 129	1 503	1 901			
1957....	2 140	1 588	1 949			
1958....	2 235	1 764	2 062			
1959....	2 308	1 951	2 176			
1960....	2 484	1 848	2 250			
1961....	2 487	1 781	2 228			
I....	2 252	2 523	1 895	1 897	2 310	2 294
II....	2 523	2 511	1 896	1 932	2 293	2 298
III....	2 495	2 489	1 916	1 972	2 282	2 304
IV....	2 470	2 472	1 892	1 988	2 257	2 293
V....	2 448	2 452	1 878	1 957	2 238	2 269
VI....	2 434	2 426	1 840	1 956	2 216	2 253
VII....	2 471	2 446	1 826	2 003	2 234	2 282
VIII....	2 464	2 442	1 756	1 946	2 204	2 259
IX....	2 479	2 484	1 706	1 727	2 195	2 206
X....	2 483	2 536	1 683	1 657	2 189	2 214
XI....	2 528	*2 564	1 713	*1 735	2 229	*2 260
XII....	2 550	1 764	2 261			

34. Rakennuskustannusindeksi ¹⁾ — Byggnadskostnadsindex ¹⁾ — Building cost index

1951 = 100

Vuosi ja kuukausi År och månad Year and month	Kokonaisindeksi Totalindex Total index	a. Rakennustarvikkeet Byggnadsmaterial Building materials	b. Sivu- ja alaurakat Sido- och underentreprenörer By- and subcontractors	c. Työpalkat Arbetslöner Wages	d. Työmaan yleiskulut Allmänna kostnader på arbetsplatsen Overhead costs of the contractor	Kustannusryhmiä a-d yhteensä (rakentajan indeksit) Kostnadspos- terna a-d sammanlagt (byggarens index) Cost groups a-d total (Contractor's index)	e. Asian- tuntija- palkkiot Sakkun- nigarvoden Experts' fees	f. Rakennuspää- oman korot Ränta på byggnads- kapitalet Interest on building capital	Kokonaisindeksi huomio- ottaen liikevaihtoveron palautus Totalindex med beaktande av återbäringen av omsättningskatt Total index after refund of purchase tax	Palautuksen määrä Återbäringens belopp Refund of										
	(1000)	(325)	(225)	(245)	(105)	(900)	(32)	(40)	1 500 mk/m ²	1 600 mk/m ²										
1956...	109	101	110	123	114	110	110	90	106											
1957...	113	105	113	127	119	114	114	93	110	109										
1958...	117	112	119	124	120	118	118	96	113	113										
1959...	118	110	121	128	121	119	119	97	114	114										
1960...	122	114	123	135	128	123	123	100	118	118										
1961...	128	114	128	148	136	129	129	105	124	124										
I....	125	129	114	113	127	131	141	151	132	139	126	130	126	130	103	106	121	125	121	125
II....	126	130	114	113	127	131	143	154	135	140	127	131	127	131	103	106	122	126	122	126
III....	127	130	115	114	128	131	144	153	135	140	128	131	128	131	104	106	123	126	123	126
IV....	127	130	114	114	128	131	145	154	136	140	128	131	128	131	104	107	123	126	123	126
V....	128	130	114	114	128	132	147	153	136	140	129	131	129	131	105	107	124	126	124	126
VI....	128	131	114	114	128	132	148	157	136	140	129	132	129	132	105	108	124	127	124	127
VII....	129	134	114	114	129	134	154	158	138	154	130	135	130	135	106	110	125	130	125	130
VIII....	128	134	114	114	129	134	150	159	137	155	130	135	130	135	105	110	124	130	124	130
IX....	129	134	114	115	129	134	151	159	137	155	130	135	130	135	106	110	125	130	125	130
X....	129	135	114	115	129	135	151	160	137	156	130	136	130	136	106	111	125	131	125	131
XI....	129	136	114	116	129	135	152	160	138	157	130	137	130	137	106	111	125	132	125	132
XII....	129	114	129	152	138	130														

¹⁾ Kustannuserien painotus 4-kerroksisen kivitalon (Helsingissä) kustannussuhteiden mukaan.

²⁾ De olika kostnadsposternas vikter bygger på kostnadsrelationerna för ett stenhus om 4 våningar (i Helsingfors).

35. Elinkustannusindeksi
Levnadskostnadsindex
Cost of living index

X 1951 = 100

Sosiaalisen tutkimustoimiston laskelmien mukaan.
Enligt beräkningar utförda av Byrån för social forskning.
According to the Bureau of Social Research.

Vuosi ja kuukausi År och månad Year and month	Kokonais- indeksi ¹⁾ Totalindex ¹⁾ Total index ¹⁾	Ryhmäindeksit ja (suluissa) niiden painot ²⁾ Gruppindex och (inom parentes) deras vikter ²⁾ Group indices and their weights (in parentheses) ²⁾				
		Ravinto Föda Food	Asunto Bostad Rent	Lämpö ja valo Bränsle och lyse Heating and lighting	Vaate- tus Bekläd- nad Clothing	Muut menot Övriga utgifter Miscel- laneous
	(100.0)	(43.2)	(5.6)	(5.8)	(19.6)	(21.9)
1956	111	117	218	95	76	108
1957	124	132	260	99	80	117
1958	132	140	277	102	83	129
1959	134	141	280	98	85	134
1960	138	147	298	98	86	136
1961	141	150	310	100	87	137
1961 XI ..	142	150	322	100	88	138
1961 XII ..	142	150	322	101	88	138
1962 I ..	143	152	322	101	88	139
1962 II ..	143	152	322	102	89	139
1962 III ..	144	154	322	102	89	140
1962 IV ..	145	155	322	102	90	141
1962 V ..	146	156	322	102	90	142
1962 VI ..	146	156	322	103	90	143
1962 VII ..	148	158	323	103	90	145
1962 VIII ..	148	158	323	103	90	146
1962 IX ..	148	158	323	104	91	146
1962 X ..	150	158	342	104	91	146
1962 XI ..	150	159	342	105	92	147

¹⁾ Tähän sisältyy erittelemättömien menojen ryhmä (3.9), jonka muutokset on edellytetty samoiksi kuin kokonaisindeksiin — ²⁾ Vuodesta 1958 alkaen elinkustannusindeksin painot ovat samat kuin kuluttajan hintaindeksin.

¹⁾ Här ingår gruppen ospecificerade utgifter (3.9); förändringarna inom denna har ansetts motsvara förändringarna inom totalindex — ²⁾ Fr. o. m. år 1958 är vikterna för levnadskostnadsindex desamma som för konsumentprisindex.

¹⁾ Including a group (3.9), not specified — ²⁾ Beginning 1958 these weights are the same as those used for the consumer price index.

36. Kuluttajan hintaindeksi
Konsumentprisindex
Consumer price index

X—XII 1957 = 100

Sosiaalisen tutkimustoimiston laskelmien mukaan.
Enligt beräkningar utförda av Byrån för social forskning.
According to the Bureau of Social Research.

Vuosi ja kuukausi År och månad Year and month	Kokonais- indeksi ¹⁾ Totalindex ¹⁾ Total index ¹⁾	Ryhmäindeksit ja (suluissa) niiden painot Gruppindex och (inom parentes) deras vikter Group indices and their weights (in parentheses)				
		Ravinto Föda Food	Asunto Bostad Rent	Lämpö ja valo Bränsle och lyse Heating and lighting	Vaate- tus Bekläd- nad Clothing	Muut menot Övriga utgifter Miscel- laneous
	(100.0)	(38.7)	(12.9)	(4.3)	(12.6)	(27.6)
1956	103	103	102	99	103	103
1957	105	103	104	95	105	109
1958	108	108	110	95	107	111
1959	110	110	115	97	109	111
1961 XI ..	111	110	119	98	109	112
1961 XII ..	111	110	119	98	109	112
1962 I ..	112	112	119	98	110	113
1962 II ..	112	112	119	99	110	113
1962 III ..	113	113	119	99	111	114
1962 IV ..	114	114	119	99	111	115
1962 V ..	114	114	119	99	112	116
1962 VI ..	115	114	119	100	112	116
1962 VII ..	116	116	120	100	112	118
1962 VIII ..	116	116	120	100	112	119
1962 IX ..	116	116	120	101	113	119
1962 X ..	117	116	127	101	113	119
1962 XI ..	118	117	127	101	114	120

37. Palkkaindeksisarjoja — Löneindexserier — Wage indexes

1957 = 100

Vuosi ja neljännes År och kvartal Year and quarter	Maataloustyöväki ¹⁾ Lantbruksarbetare ¹⁾ Agricultural workers			Teollisuustyöväki ¹⁾ Industriarbetare ¹⁾ Industrial workers			Valtion virkamiehet ⁴⁾ Statens tjänstemän ⁴⁾ State employees				
	Miehet Män	Naiset Kvinnor	Yhteensä Summa	Miehet Män	Naiset Kvinnor	Yhteensä Summa	Palkkausluokat — Avlöningsklasser — Salary classes (1957)				
							33—43	25—32	15—24	6—14	Yhteensä Summa Total
1958	103	103	103	105	104	105	104	105	106	106	106
1959	106	106	106	111	109	111	108	108	110	112	110
1960	113	110	112	119	115	118	112	112	115	118	115
1961	119	113	117	128	124	127	⁵⁾ 121	⁵⁾ 123	⁵⁾ 123	⁵⁾ 127	⁵⁾ 124
1960 I ..	114	110	112	116	113	115	112	112	115	118	115
1960 II ..	112	110	111	119	115	118	112	112	115	118	115
1960 III ..	111	110	111	120	116	119	112	112	115	118	115
1960 IV ..	116	111	114	122	117	120	112	112	115	118	115
1961 I ..	119	113	117	126	122	125	116	117	120	124	121
1961 II ..	117	112	115	128	123	127	116	118	120	124	121
1961 III ..	118	113	116	129	124	127	⁵⁾ 123	⁵⁾ 126	⁵⁾ 125	⁵⁾ 128	⁵⁾ 126
1961 IV ..	123	115	120	130	125	128	⁵⁾ 126	⁵⁾ 130	⁵⁾ 128	⁵⁾ 131	⁵⁾ 129
1962 I ..	121	115	119	134	130	133	126	130	128	131	129
1962 II ..	120	116	119	137	131	135	126	130	128	131	129
1962 III ..	120	119	120				126	130	128	131	129

¹⁾ Laadittu Sosiaalisen tutkimustoimiston laskelmien mukaan — ²⁾ I neljännes tarkoittaa helmikuun, II nelj. toukokuun, III nelj. elokuun ja IV nelj. marraskuun palkkoja — ³⁾ N.k. arkipyhäkorvaukset ml. — ⁴⁾ Vain peruspalkka otettu huomioon. — ⁵⁾ Elokuun 1 p:stä lukien takautuvasti myönnetty palkankorotukset ml.

¹⁾ Enligt beräkningar utförda av Byrån för social forskning — ²⁾ I kvartalet avser februari, II kvartalet maj, III kvartalet augusti och IV kvartalet november — ³⁾ Inkl. s.k. helgdagsersättningar — ⁴⁾ Endast grundlönen har beaktats — ⁵⁾ De fr.o.m. den 1 aug. beviljade retroaktiva löneförhöjningarna medräknade.

38. Työllisyys ja työpanos
 Sysselsättning och arbetsinsats
 Employment and labour input

Työvoimatutkimuksen mukaan (otoksen suuruus oli 10 000 henkeä v. 1958, 20 000 vv. 1959—60 ja 30 000 v. 1961)
 Enligt arbetskraftsundersökningen (urvalet omfattade 10 000 personer år 1958, 20 000 åren 1959—60 och 30 000 år 1961)
 According to the Labour Force Sample Survey (size of sample 10 000 persons in 1958, 20 000 in 1959—60 and 30 000 in 1961)

Vuosi ja kuukausi ¹⁾ År och månad ¹⁾ Year and month ¹⁾	15 vuotta täytännyt väestö Befolkning 15 år och äldre Population 15 years and over	Työvoima Arbetskraften Labour force	Työllinen työvoima — Sysselsatta — Employed											
			Yhteensä ²⁾ Summa ²⁾ Total ²⁾	Yrittäjät, avustajat perheenjäsenet Företagare, medhjälpande familjemedlemmar Self-employed and family workers	Työntekijät Arbetare Manual employees	Toimihenkilöt Funktionärer Other employees	Maatalous Lantbruk Agriculture	Metsätalous Skogsbruk Forestry	Teollisuus, käsityö Industri, hantverk Mining, manu- facturing, electricity, etc.	Talonrakennus Husbyggnad House construction	Maa- ja vesirakennus Anläggningsverksamhet Other construction	Kauppa, pankit, vakuutus, kiinteistöt Handel, banker, försäkring, fastigheter Commerce	Liikenne Samfärdsel Transport, storage, communication	Palvelukset ym. Tjänster mm. Services etc.
							ISIC 01	ISIC 02	ISIC 1—3,5	ISIC 4	ISIC 4	ISIC 6	ISIC 7	ISIC 03—04,8
	1 000													
1958 ...	3 032	2 079	2 015	687	125	419	96	81	211	119	277
1959 ...	3 063	2 096	2 048	759	849	438	653	118	452	99	96	219	116	294
1960 ...	3 110	2 149	2 117	752	880	483	614	140	478	119	77	232	141	315
1961 ...	3 173	2 171	2 145	741	908	495	629	142	483	124	65	252	132	317
1961 VIII	3 179	2 244	2 224	801	912	508	725	71	496	145	64	264	138	319
IX	3 184	2 175	2 159	772	892	494	717	67	484	130	62	249	136	313
X	3 189	2 161	2 141	749	897	493	669	94	484	136	67	247	130	313
XI	3 194	2 149	2 127	738	890	496	621	143	479	127	63	249	129	315
XII	3 199	2 153	2 124	735	889	500	594	177	474	122	55	256	131	315
*1962 I	3 202	2 154	2 115	682	927	504	520	199	498	109	64	256	136	330
II	3 207	2 149	2 112	671	929	507	487	213	504	110	67	259	137	335
III	3 212	2 149	2 114	683	919	512	500	189	501	105	74	261	143	339
IV	3 216	2 153	2 127	703	904	519	532	156	503	110	77	263	140	343
V	3 222	2 179	2 163	728	909	526	610	95	505	126	73	266	141	345
VI	3 227	2 282	2 266	761	959	545	622	97	527	161	77	285	146	350
VII	3 232	2 292	2 273	770	955	548	683	68	522	152	76	285	146	341
VIII	3 237	2 284	2 264	769	944	551	668	65	522	158	78	287	146	340
IX	3 242	2 203	2 188	752	907	529	667	61	510	137	71	270	133	338

Vuosi ja kuukausi ¹⁾ År och månad ¹⁾ Year and month ¹⁾	Työpanos — Arbetsinsats — Labour input										
	Yhteensä Summa Total	Palkattu työ Avlönat arbete Paid labour	Maatalous — Lantbruk — Agriculture		Metsä- talous Skogsbruk Forestry	Teollisuus, käsityö Industri, hantverk Mining, manu- facturing, electricity etc.	Talon- rakennus Hus- byggnad House con- struction	Maa- ja vesi- rakennus Anläggningsver- samhet Other con- struction	Kauppa, pankit, vakuutus, kiinteistöt Handel, banker, försäkring, fastigheter Commerce	Liikenne Sam- färdsel Transport, storage, communi- cation	Palve- luksut ym. Tjänster mm. Services etc.
			Yhteensä Summa Total	Omalla tilalla På egen lägenhet On family farm							
			ISIC. 01		ISIC 02	ISIC 1—3,5	ISIC 4	ISIC 4	ISIC 6	ISIC 7	ISIC 03—04,8
	1 000 työvuosia ja -kuukausia — 1 000 manår och -månader — 1 000 man-years and man-months										
1958 ...	1 732	1 114	500	453	122	387	90	81	197	115	241
1959 ...	1 725	1 180	450	408	110	414	94	92	203	106	258
1960 ...	1 796	1 244	420	381	128	439	114	76	215	128	276
1961 ...	1 852	1 293	455	418	133	450	119	61	237	120	281
1961 VIII	1 864	1 238	549	503	66	449	143	58	240	119	240
IX	1 914	1 312	549	496	67	460	129	61	237	125	286
X	1 906	1 333	492	448	92	466	134	66	238	120	298
XI	1 886	1 329	444	413	135	465	125	61	238	122	296
XII	1 869	1 330	415	389	167	457	118	56	246	124	286
*1962 I	1 854	1 377	349	321	183	474	102	61	250	127	308
II	1 853	1 390	330	298	192	477	103	62	249	126	313
III	1 845	1 381	332	303	175	475	101	69	246	131	316
IV	1 867	1 378	367	338	145	479	107	68	249	129	321
V	1 921	1 384	447	422	92	487	125	68	251	131	319
VI	1 916	1 373	458	425	97	480	149	72	259	133	367
VII	1 809	1 229	515	542	63	405	136	71	250	128	240
VIII	1 896	1 333	495	448	61	470	153	71	255	129	262
IX	1 930	1 377	500	453	61	486	133	68	255	125	302

¹⁾ Keskimäärin viikossa — ²⁾ Ml. henkilöt, joiden ammatin asema tai elinkeino on tuntematon — ³⁾ Keskimäärin kaikkina arkipäivinä.

¹⁾ I medeltal per vecka — ²⁾ Inkl. personer med okänd yrkesställning eller näring — ³⁾ I medeltal per alla vardagar.

¹⁾ Average per week — ²⁾ Incl. persons with unknown status or kind of activity — ³⁾ Average on all week-days.

39. Työnhakijat ja avoimet työpaikat työnvälitystoimistoissa kuukauden vaihteessa — Arbetsökande och lediga platser i arbetsförmedlingsbyråerna vid månadskiiftet — Applicants and vacancies in employment exchange offices at the turn of the month

Tiedot vuosilta 1960—61 perustuvat työnvälitystoimistojen kuukauden viimeisellä viikolla laatimiin tilastoihin, jotka kuvaavat työvoiman kysynnän ja tarjonnan suhdetta tilastointikohdella — Uppgifterna för 1960—61 grundar sig på den statistik arbetsförmedlingsbyråerna uppgör under månadens sista vecka och återspeglar förhållandet mellan efterfrågan på och utbudet av arbetskraft vid tidpunkten för statistikens uppgörande — For 1960—61 the information is based upon statistics made by the employment exchange offices during last week of month and reflecting the relation between labour demand and supply at the time being

1. 1. 1962 lähtien tiedot perustuvat työnvälitystoimistojen kuukauden ensimmäisenä päivänä laatimiin tilastoihin — Fr. o.m. 1. 1. 1962 grundar sig uppgifterna på den statistik arbetsförmedlingsbyråerna uppgör den första i varje månad — Beginning Jan. 1, 1962 the information is based upon statistics made by the employment exchange offices on the 1st of the month.

Vuosi ja kuukausi År och månad Year and month	Työnhakijoita Arbetsökande Applicants for work	Avoimia työpaikkoja Lediga platser Vacancies	Näistä — Därav — Of which											Toimihenkilöt Funktionärer Salaried employees	
			Työntekijöitä — Arbetare — Wage earners												
			Maatalous Lantbruk Agriculture			Metsätalous Skogsbruk Forestry			Teollisuus, käsityö Industri, hantverk Mining, manufacturing, electricity, etc.		Rakennus- toiminta Byggnads- verksamhet Construction		Palvelukset ¹⁾ Tjänster ¹⁾ Services ¹⁾		
			Työnhakijoita Arbetsökande for work	Avoimia työpaikkoja Lediga platser Vacancies	Työnhakijoita Arbetsökande for work	Avoimia työpaikkoja Lediga platser Vacancies	Työnhakijoita Arbetsökande for work	Avoimia työpaikkoja Lediga platser Vacancies	Työnhakijoita Arbetsökande for work	Avoimia työpaikkoja Lediga platser Vacancies	Työnhakijoita Arbetsökande for work	Avoimia työpaikkoja Lediga platser Vacancies	Työnhakijoita Arbetsökande for work	Avoimia työpaikkoja Lediga platser Vacancies	
1960	26 304	5 257	2 086	317	2 829	2 816	1 070	227	4 289	119	144	681	1 858	417	
1961	9 474	8 828	237	514	263	5 245	736	713	2 468	228	141	643	1 718	536	
1961 XI	12 955	9 725	389	262	393	6 784	1 003	763	3 198	88	219	592	2 123	536	
1961 XII	12 188	5 448	293	226	370	2 861	798	653	4 859	70	122	606	1 389	434	
1962 I	18 059	5 453	628	270	785	2 133	1 480	810	8 340	162	1 063	1 180	2 356	804	
1962 II	16 406	4 853	653	320	945	1 169	1 399	791	7 640	228	951	1 237	1 962	1 038	
1962 III	16 681	6 516	521	445	1 049	2 149	1 558	892	7 147	191	1 046	1 458	2 326	1 268	
1962 IV	12 498	10 871	300	818	365	3 779	1 197	1 358	3 947	823	1 107	2 073	2 124	1 773	
1962 V	10 479	15 060	375	1 682	211	5 899	972	1 934	1 436	1 780	995	1 873	2 407	1 582	
1962 VI	8 035	10 469	284	693	245	4 872	1 384	1 422	1 362	664	919	1 249	1 676	1 299	
1962 VII	9 140	10 332	260	632	177	4 617	2 672	1 197	1 056	913	1 029	1 421	1 963	1 220	
1962 VIII	10 253	10 746	289	474	268	4 425	1 848	1 353	1 522	788	1 313	2 472	2 781	1 247	
1962 IX	11 536	12 146	337	1 842	279	4 774	2 044	1 271	1 784	1 233	1 359	1 735	3 062	1 069	
1962 X	15 418	7 774	750	514	546	3 484	2 825	774	3 482	684	1 512	1 164	3 202	1 084	
1962 XI	20 230	4 600	1 244	267	1 167	1 317	3 784	562	6 211	242	1 362	1 041	2 919	1 099	

¹⁾ Ennen 1. 1. 1962 vain koti- j.m.s. taloustoimet — Före 1. 1. 1962 endast hem- o.a. hushållsarbete — Before Jan. 1, 1962 only domestic work, etc.

40. Julkinen työnvälitystoiminta — Offentlig arbetsförmedling — Public employment exchange service

Tiedot perustuvat työnvälitystoimistojen kuukausittain laatimiin toimintakertomuksiin Uppgifterna grundar sig på arbetsförmedlingsbyråernas månlige verksamhetsberättelser Information is based upon monthly reports of the employment exchange offices

Vuosi ja kuukausi År och månad Year and month	Työnhakemuksia ¹⁾ Arbetsansökningar ¹⁾ Applications (for work ¹⁾)			Tarjottuja paikkoja Lediga platser Vacancies offered			Työnvälityksiä Förmedlade platser Filled vacancies			Työnhakijoita välitetty muulle kun kotipaikkakunnalle ²⁾ Arbetsökande förmedlats till annan ort än hemorten ²⁾ Interlocal placements ²⁾
	Miehet Män Men	Naiset Kvinnor Women	Yhteensä Summa Total	Miehet Män Men	Naiset Kvinnor Women	Yhteensä Summa Total	Miehet Män Men	Naiset Kvinnor Women	Yhteensä Summa Total	
	1958	387 062	108 548	495 610	134 171	52 320	186 491	129 075	42 708	
1959	385 210	111 168	496 378	151 824	62 247	214 071	145 548	48 978	194 526	
1960	316 836	107 624	424 460	202 927	76 514	279 441	175 728	57 070	232 798	
1961	273 013	110 771	383 784	231 263	91 565	322 828	175 085	62 008	237 093	63 878
1961 XI	29 074	9 335	38 409	19 479	7 480	26 959	17 360	5 248	22 608	7 369
1961 XII	25 082	6 694	31 776	15 126	5 790	20 916	13 572	4 077	17 649	4 832
1962 I	37 765	11 258	49 023	22 253	9 615	31 868	16 523	4 956	21 479	5 628
1962 II	21 416	6 830	28 246	16 396	6 683	23 079	14 130	4 364	18 494	4 446
1962 III	22 164	8 082	30 246	18 021	8 312	26 333	14 934	5 340	20 274	3 958
1962 IV	18 950	10 138	29 088	22 694	10 458	33 152	16 189	6 556	22 745	4 396
1962 V	25 192	14 919	40 111	32 080	13 643	45 723	22 004	9 653	31 657	5 156
1962 VI	18 348	10 251	28 599	21 864	10 025	31 889	17 802	8 066	25 868	5 982
1962 VII	16 442	11 466	27 908	18 973	8 807	27 780	14 805	5 690	20 495	4 979
1962 VIII	16 738	10 636	27 374	19 902	11 110	31 012	15 957	6 762	22 719	4 759
1962 IX ³⁾	20 869	12 426	33 295	27 272	11 897	39 169	21 305	8 615	29 920	6 088
1962 X ³⁾	26 797	12 047	38 844	27 184	10 671	37 855	24 161	8 588	32 749	7 104
1962 XI	29 053	9 614	38 667	19 730	7 995	27 725	18 638	6 080	24 718	5 363

¹⁾ 1. 1. 1962 lähtien työnhakijoita — ²⁾ Vain toiselle paikkakunnalle asumaan jääneet työnhakijat — ³⁾ Fr.o.m. 1962 1. 1. arbetsökande — ⁴⁾ Endast sökande som bosatt sig på annan ort — ⁵⁾ Beginning Jan. 1, 1962 applicants for work — ⁶⁾ Only applicants for work who have taken up residence at a place other than their domicile. — ⁷⁾ Korjatut luvut — Korrigerade tal — Corrected figures.

41. Markkinapuutavaran hakkuissa käytetty työvoima — Arbetskraften vid avverkning av marknadsvirke — Labour force in logging for sale

Kuu- kauden lopussa ¹⁾ Vid ut- gången av ¹⁾ End of	Työntekijöitä — Arbetare — Workers, 1 000												Hevosia ajotoissa ²⁾ Hästar i körning Horses in hauling 1 000																																		
	Hakkuu- toissa ²⁾ Huggning Felling		Ajotoissa ²⁾ Körning Hauling		Kuorinta- toissa ²⁾ Barking Barking		Uitto- toissa ²⁾ Flottning Floating		Muissa toissa ²⁾ Annat arbete Other work		Yhteensä Summa Total																																				
1957 I.	77	45	2) 33	3) 16	15	137	41	1958 I.	79	58	2) 29	3) 15	14	151	53	1959 I.	62	52	2) 18	3) 13	16	130	45	1960 I.	81	69	2) 23	3) 14	15	165	60	1961 I.	90	70	2) 32	3) 13	13	173	60	1962 I.	88	65	2) 33	3) 12	13	166	55
	1961	1962	1961	1962	1961	1962	1961	1962	1961	1962	1961	1962	1961	1962	1961	1962																															
I ..	90	88	70	65	—	—	—	—	13	13	173	166	60	55																																	
II ..	69	70	62	60	2	—	—	—	11	13	144	143	48	48																																	
III ..	27	35	23	40	12	8	—	—	10	9	72	92	17	30																																	
IV ..	13	15	6	9	32	33	2	3	7	8	59	67	4	5																																	
V ..	24	22	—	—	12	13	13	12	20	22	69	68	—	—																																	
VI ..	26	29	—	—	2	3	11	10	17	18	55	60	—	—																																	
VII ..	18	19	—	—	1	1	8	8	12	10	39	38	—	—																																	
VIII ..	30	33	—	—	—	—	5	5	13	14	48	52	—	—																																	
IX ..	43	40	—	—	—	—	3	2	14	15	60	57	—	—																																	
X ..	62	51	6	7	—	—	—	—	10	10	78	68	4	7																																	
XI ..	80	61	10	14	—	—	—	—	8	7	98	82	6	7																																	
XII ..	81	31	—	—	—	—	—	—	9	—	121	—	25	—																																	

¹⁾ Kutakin vuotta edustaa työllisyyskauden maksimikuukausi — Varje år representeras av maximimånaden för sysselsättningsperioden.

²⁾ 30. IV — ³⁾ 31. V.

42. Työmäärärahoihin palkattu valtion ja kuntien työvoima — Med arbetsanslag anställd statlig och kommunal arbetskraft — Labour force in public works

Vuosi ja kuukausi År och månad Year and month	Valtion töissä I statens arbeten In state works		Kuntien töissä I kommu- nernas arbeten In communal works		Yhteensä Summa Total	
	1 000					
Keskimäärin päivässä — I medeltal per dag — Daily average						
1958 ..	58	45	103			
1959 ..	66	44	110			
1960 ..	60	35	95			
1961 ..	48	35	83			
Kuukauden lopussa — Vid utgången av månaden — End of month						
	1961	1962	1961	1962	1961	1962
I ..	56	50	34	36	90	86
II ..	59	55	37	37	96	92
III ..	59	56	37	37	96	93
IV ..	53	50	36	36	89	86
V ..	53	52	36	36	89	88
VI ..	49	50	36	36	85	86
VII ..	43	46	35	35	78	81
VIII ..	41	44	34	34	75	78
IX ..	40	42	32	33	72	75
X ..	41	44	32	34	73	78
XI ..	43	45	32	37	75	82
XII ..	42	34	34	76		

43. Työnseisaukset
Arbetsinställelser
Work stoppages

Vuosi ja kuukausi År och månad Year and month	Työn- tekijöitä Arbetare Workers affected	Menettyjä työpäiviä Förlorade arbetsdagar Working days lost
1956	451 280	6 970 506
1957	58 716	222 672
1958	14 365	45 185
1959	19 764	429 639
1960	19 285	96 209
1961	45 800	41 437
1961 VI	177	1 823
VII	176	2 964
VIII	381	1 132
IX	308	1 794
X	914	2 571
XI	738	688
XII	42	220
1962 I	152	1 169
II	79	259
III	317	2 038
IV	289	965
V	3 080	8 190
VI	1 659	15 446
VII	147	877
VIII	348	1 809
IX	763	1 386
X	79	89
XI	*30	*78

44. Rekisteröity työttömyys
Registrerad arbetslöshet
Registered unemployment

Vuosi ja kuukausi År och månad Year and month	Työttömät työnhakijat työnvälityksessä Arbetslösa arbetssökande vid arbetsförmedling Unemployed applicants for work registered in employment exchange	Näistä naisia Därav kvinnor Of which women	Näistä — Därav — Of which			
			Työttömyyskassojen jäseniä Medlemmar av arbetslöshetskassor Members of unemployment funds		Työttömyyskortistoissa I arbetslöshetsregistren In unemployment registers	
			Yhteensä Summa Total	Näistä naisia Därav kvinnor Of which women	Työttömyyskor- vauksen saaja Arbetslöshets- ersättningsstagare Recipients of un- employment assistance	
Luku — Antal — Number						
Keskimäärin päivässä — I medeltal per dag — Daily average						
1958	8 732	848		
1959	7 146	631		
1960	1 560	193		
1961	8 153	2 308	2 203	294	65	133
Kuukauden lopussa — Vid utgången av månaden — End of month						
1961 X	7 592	2 813	1 507	—	—	—
XI	10 885	2 901	2 805	546	55	9
XII	10 748	1 860	4 361	565	60	12
1962 I	15 125	3 188	6 475	975	239	507
II	13 842	2 789	6 359	807	275	559
III	13 104	2 901	6 126	577	238	465
IV	8 087	2 471	3 511	241	119	182
V	7 212	3 446	1 180	—	—	—
VI	5 668	2 531	1 480	—	—	—
VII	6 391	3 214	2 777	—	—	—
VIII	6 359	2 832	1 944	—	—	—
IX	6 931	3 106	2 115	—	—	—
X	10 304	3 700	3 155	35	8	—
XI	14 542	3 530	4 330	479	58	—

45a. Osakeyhtiöiden lukumäärät ja osakepääomat sekä niissä tapahtuneet muutokset — Aktiebolagens antal och aktiekapital samt förändringarna i dessa — Number and share capital of joint stock companies

Vuosi ja neljännes År och kvartal Year and quarter	Kiinteistöjen omistus Fastighetsbesittning Real estate		Maatalous Lantushållning Agriculture		Teollisuus Industri Manufacturing		Siitä — Därav — Of which				Liikenne Samfärdsel Transport and communication		Kauppa Handel Commerce		Luotonanto ja vakuutus Kreditväsen o. försäkring Banking and insurance		Yhteensä Summa Total			
	Luku Antal No.	Osake- pääoma Aktie- kapital Share capital 1000000 mk	Luku Antal No.	Osake- pääoma Aktie- kapital Share capital 1000000 mk	Luku Antal No.	Osake- pääoma Aktie- kapital Share capital 1000000 mk	Metalliteollisuus Metall- industri Metals		Puu- ja paperiteollisuus Trä- o. pappersindustri Wood and paper		Luku Antal No.	Osake- pääoma Aktie- kapital Share capital 1000000 mk	Luku Antal No.	Osake- pääoma Aktie- kapital Share capital 1000000 mk	Luku Antal No.	Osake- pääoma Aktie- kapital Share capital 1000000 mk	Luku Antal No.	Osake- pääoma Aktie- kapital Share capital 1000000 mk	Luku Antal No.	Osake- pääoma Aktie- kapital Share capital 1000000 mk
							Luku Antal No.	Osake- pääoma Aktie- kapital Share capital 1000000 mk	Luku Antal No.	Osake- pääoma Aktie- kapital Share capital 1000000 mk	Luku Antal No.	Osake- pääoma Aktie- kapital Share capital 1000000 mk	Luku Antal No.	Osake- pääoma Aktie- kapital Share capital 1000000 mk	Luku Antal No.	Osake- pääoma Aktie- kapital Share capital 1000000 mk	Luku Antal No.	Osake- pääoma Aktie- kapital Share capital 1000000 mk	Luku Antal No.	Osake- pääoma Aktie- kapital Share capital 1000000 mk
Kokonaislukumäärät ja osakepääomat — Totalantal och aktiekapital — Total number and total share capital																				
1956...	7 223	35 892	556	900	10 470	83 008	2 347	15 925	1 555	23 358	1 546	4 284	6 909	13 362	106	11 701	29 173	151 558		
1957...	7 601	46 908	552	1 079	10 542	93 433	2 376	16 669	1 547	27 684	1 564	4 617	7 003	15 813	105	11 785	29 766	176 275		
1958...	7 955	57 456	551	1 097	10 657	105 422	2 423	20 772	1 550	31 499	1 584	5 677	7 107	17 802	107	12 292	30 400	202 587		
1959...	8 424	71 989	546	1 099	10 773	111 764	2 440	21 786	1 547	34 110	1 603	6 181	7 219	19 224	110	13 084	31 148	226 616		

45b. Osakeyhtiöiden lukumäärät ja osakepääomat sekä niissä tapahtuneet muutokset¹⁾ — Aktiebolagens antal och aktiekapital samt förändringarna i dessa¹⁾ — Number and share capital of joint stock companies

Vuosi ja neljännes År och kvartal Year and quarter	Maa- ja metsätalous*) Lant- och skogshushållning *) Agriculture and forestry *)		Teollisuus Industri Manufacturing		Rakennustoiminta Byggnadsverksamhet Construction		Kauppa Handel Commerce		Luotto- ja vakuutuslaitokset Kredit- och försäkringsanstalter Banking and insurance		Kiinteistöt ja kiinteistöjen välitys Fastigheter o. fastighetsförmedling Real estates and estate agency		Liikenne Samfärdsel Transport, communication		Palvelukset Tjänster Services		Yhteensä Summa Total	
	Luku Antal No.	Osake- pääoma Aktie- kapital Share capital 1000000 mk	Luku Antal No.	Osake- pääoma Aktie- kapital Share capital 1000000 mk	Luku Antal No.	Osake- pääoma Aktie- kapital Share capital 1000000 mk	Luku Antal No.	Osake- pääoma Aktie- kapital Share capital 1000000 mk	Luku Antal No.	Osake- pääoma Aktie- kapital Share capital 1000000 mk	Luku Antal No.	Osake- pääoma Aktie- kapital Share capital 1000000 mk	Luku Antal No.	Osake- pääoma Aktie- kapital Share capital 1000000 mk	Luku Antal No.	Osake- pääoma Aktie- kapital Share capital 1000000 mk	Luku Antal No.	Osake- pääoma Aktie- kapital Share capital 1000000 mk
Kokonaislukumäärät ja osakepääomat — Totalantal och aktiekapital — Total number and total share capital																		
1960 ...	518	426	9 333	120 531	1 270	2 731	7 469	19 993	113	13 272	9 065	83 118	1 668	6 303	2 575	3 311	32 011	249 685
1961 ...	520	432	9 448	130 151	1 339	3 219	7 573	22 058	111	16 578	9 769	99 739	1 697	7 414	2 616	3 486	33 073	283 077
Perustetut osakeyhtiöt — Grundade aktiebolag — Joint stock companies established																		
1961 ...	4	7	245	1 192	97	133	215	264	—	—	752	14 102	48	107	72	89	1 433	15 894
1961 III	—	—	46	87	22	21	47	81	—	—	196	3 538	13	34	17	14	341	3 775
1961 IV	3	7	68	137	15	14	65	71	—	—	197	4 142	12	22	20	40	380	4 433
*1962 I	1	0	72	191	23	34	50	73	2	105	193	4 177	23	50	31	68	395	4 698
1962 II	1	1	61	193	21	118	36	43	1	80	213	4 128	13	42	18	35	364	4 640
1962 III	1	500	52	2 083	22	32	44	65	—	—	253	4 213	17	29	14	22	403	6 944
Osakepääoman korotukset — Förhöjningar av aktiekapital — Increases of share capital																		
1961 ...	—	—	120	8 714	20	386	103	1 841	8	3 378	164	2 534	47	1 108	24	128	486	18 089
1961 III	—	—	36	1 078	5	98	13	28	—	—	44	843	10	60	5	11	113	2 118
1961 IV	—	—	41	5 156	7	24	34	1 038	7	3 377	50	786	15	107	9	20	163	10 508
*1962 I	—	—	36	733	6	29	29	107	2	314	44	345	15	73	11	61	143	1 662
1962 II	—	—	31	666	3	23	23	66	3	2 305	45	865	7	10	9	349	121	4 284
1962 III	—	—	31	1 787	5	42	16	146	—	—	50	823	11	25	10	44	123	2 867
Vararikon tehneet ja toimintansa lopettaneet osakeyhtiöt — Aktiebolag, vilka gjort konkurs, samt upplösta aktiebolag Joint stock companies entered into bankruptcy, and dissolved																		
1961 ...	2	1	120	242	31	38	110	136	2	2	53	91	21	55	32	26	371	591
1961 III	1	1	29	52	5	2	29	28	—	—	8	24	4	8	10	12	86	127
1961 IV	—	—	34	107	7	13	32	71	1	1	25	51	4	15	11	6	114	264
*1962 I	—	—	46	147	7	3	40	47	1	1	29	66	10	38	10	33	143	335
1962 II	2	1	35	333	14	29	18	47	1	13	17	111	6	2	9	12	102	548
1962 III	—	—	23	75	11	12	22	8	—	—	14	4	1	7	3	78	103	

¹⁾ Toimialanimikkeistöä on muutettu ja sijoitus toimialoihin tarkistettu — ²⁾ Tähän sisältyy myös kalastus.
¹⁾ Branschnomenklaturen har omändrats o. fördelningen på branscher reviderats — ²⁾ Häri ingår även fiskeri.
²⁾ Including also fisheries.

46. Vireille pannut vararikot
Anhängiggjorda konkursmål
Bankruptcies

Vuosi ja neljännes År och kvartal Year and quarter	Yksityshenkilöt Enskilda personer Individual persons					Osakeyhtiöt Aktiebolag Joint stock companies					Muut yhteisöt Andra sammanslutningar Others					Kalkkiaan Inalles Total	
	Maanviljelys Jordbruk Agriculture	Kauppa Handel Commerce	Teollisuus Industri Manufacture	Muut Övriga Others	Yhteensä Summa Total	Maanviljelys Jordbruk Agriculture	Kauppa Handel Commerce	Teollisuus Industri Manufacture	Muut Övriga Others	Yhteensä Summa Total	Maanviljelys Jordbruk Agriculture	Kauppa Handel Commerce	Teollisuus Industri Manufacture	Muut Övriga Others	Yhteensä Summa Total		
	Luku — Antal — Number																
1956	25	271	141	210	647	—	135	112	57	304	—	11	8	3	22	973	
1957	18	288	115	232	653	—	137	171	59	367	—	9	19	9	37	1 057	
1958	17	256	101	192	566	—	148	125	42	315	—	21	13	3	37	918	
1959	8	208	93	179	488	—	144	85	43	272	—	16	5	10	31	791	
1960	8	198	121	175	502	1	137	91	58	287	1	22	10	7	40	829	
1961	9	174	108	424	715	—	77	114	77	268	1	8	5	13	27	1 010	
1959	III	1	42	29	45	117	—	24	23	9	56	—	3	1	4	8	181
	IV	3	51	19	32	105	—	43	15	16	74	—	4	2	2	8	187
1960	I	5	54	28	29	116	—	51	27	17	95	—	9	3	2	14	225
	II	2	37	16	41	96	—	29	15	6	50	1	8	1	1	11	157
	III	1	40	24	34	99	1	35	28	13	77	—	3	2	1	6	182
	IV	—	67	53	71	191	—	22	21	22	65	—	2	4	3	9	265
1961	I	4	50	32	32	118	—	13	33	13	59	—	—	—	1	1	178
	II	2	34	21	54	111	—	13	22	16	51	1	—	2	5	8	170
	III	1	28	31	107	167	—	13	21	18	52	—	8	3	—	11	230
	IV	2	62	24	231	319	—	38	38	30	106	—	—	—	7	7	432
*1962	I	—	33	1	108	142	—	16	24	38	78	—	6	1	4	11	231
	II	4	27	6	73	110	—	10	16	12	38	—	5	—	3	8	156
	III	—	28	12	46	86	—	13	15	17	45	—	1	1	—	2	133

47. Valtionvelka
Statsskulden
State debt

Suomen Pankin taloustieteellisen tutkimuslaitoksen laskelmien mukaan
Enligt beräkningar utförda av Finlands Banks institut för ekonomisk forskning
Calculated by the Bank of Finland Institute for Economic Research

	1959 XII	1960 XII	1961 XII	1962 VIII	1962 IX	1962 X	1962 XI
	Mrd. mk — 1 000 million marks						
Lainat — Lån — Loans	63.1	60.9	65.6	66.3	65.8	66.8	67.0
IMF:lle annetut velkakirjat — Åt IMF utfärdade skuldsedlar — Promissory notes given to IMF	13.5	13.5	13.5	13.5	13.5	13.5	13.5
Ulkomainen velka — Utländsk skuld — External debt	76.6	74.4	79.1	79.8	79.3	80.3	80.5
Lainat — Lån — Loans	72.2	74.4	75.7	83.1	86.9	86.8	88.8
Vekselluotto — Växelkredit — Bills	4.1	3.0	2.4	4.7	5.0	4.7	4.7
Korvausobligaatit ja niiden kaltaiset velkasitoumukset ¹⁾ — Ersättningsobligationer och dylika skuldförbindelser ¹⁾ — Indemnity bonds and similar commitments ¹⁾	6.5	4.4	2.6	2.0	2.0	1.9	1.9
Investointitilit — Investeringsräkningar — Investment accounts	1.4	2.8	3.9	5.1	5.1	5.1	5.1
Kassavelka (netto) — Kassaskuld (netto) — Cash debt (net)	— 7.2	— 17.2	— 13.7	— 22.2	— 20.9	— 27.8	..
Nettovelka Suomen Pankille — Nettoskuld till Finlands Bank — Net debt to Bank of Finland	— 0.4	— 2.2	1.4	— 4.9	— 2.7	— 8.4	— 1.5
Lyhytaikainen velka Postisäästöpankille — Kortfristig skuld till Postspärbanken — Short-term debt to Post Office Savings Bank	14.9	11.4	16.6	3.8	1.7	1.2	..
Minus: Kassavarat — Kassamedel — Cash holdings	— 21.7	— 26.4	— 31.7	— 21.1	— 19.9	— 20.6	..
Kotimainen velka — Inhemsk skuld — Internal debt	77.0	67.4	70.9	72.7	78.1	70.7	..
Koko velka — Hela skulden — Total debt	153.6	141.8	150.0	152.5	157.4	151.0	..

¹⁾ Ilman indeksikorotuksia.

²⁾ Utan indextillägg.

³⁾ Excluding index premiums.

48. Valtion kassatulot
Statens kassainkomster
Cash revenue of the State

Suomen Pankin taloustieteellisen tutkimuslaitoksen laskelmien mukaan — Enligt beräkningar utförda av Finlands Banks institut för ekonomisk forskning — Calculated by the Bank of Finland Institute for Economic Research

Tulot — Inkomster — Revenue	1959	1960	1961	1961- I—X	1962 I—X	1962 X
	Mrd. mk — 1 000 million marks					
Tulo- ja omaisuusvero (netto) ¹⁾ — Inkomst- och förmögenhetsskatt (netto) ¹⁾ — Income and property tax (net) ¹⁾	64.6	74.9	73.9	67.4	87.8	13.0
Bruttotuotto — Bruttoavkastning — Gross receipts	146.5	197.9	226.2	175.9	199.4	23.6
Veronpalautukset ja kuntien osuudet — Skatterestitution och kommunernas andelar — Refunds and share of communes	- 81.9	- 123.0	- 152.3	- 108.5	- 111.6	- 10.6
Muut välittömät verot — Övriga direkta skatter — Other direct taxes	1.6	1.7	1.6	1.1	1.4	0.3
Liikevaihtovero — Omsättningsskatt — Purchase tax	75.2	88.8	99.8	78.9	85.3	9.3
Tuontitulli — Importtull — Import duties	42.0	45.6	46.6	38.3	36.5	4.3
Tulot Oy Alkoholiliike Ab:sta ²⁾ — Inkomster från Oy Alkoholiliike Ab ²⁾ — Revenue from the Alcohol Monopoly ²⁾	23.0	25.6	28.6	23.3	25.7	2.3
Tupakkavalmistevero — Accis på tobak — Excise duty on tobacco ..	19.2	20.2	20.6	16.9	18.8	2.0
Makeisvalmistevero — Accis på sötsaker — Excise duty on sweets ..	1.7	1.9	2.0	1.6	1.7	0.2
Nestemäisten polttoaineen valmistevero — Accis på flytande bränsle — Excise duty on liquid fuel	11.2	13.2	14.7	12.0	13.7	1.8
Muut välilliset verot — Övriga indirekta skatter — Other indirect taxes	3.3	3.4	3.7	3.1	3.1	0.3
Leimaverot — Stämpelskatt — Stamp duties	14.2	16.4	18.3	15.7	17.2	2.1
Auto- ja moottoripyörävero — Skatt på bilar och motorcyklar — Tax on automobiles and motor cycles	1.5	1.9	2.0	1.9	5.6	1.1
Työnantajan lapsilisä- ja kansaneläkemaksut — Arbetsgivarnas barnbidrags- och folkpensionspremier — Employers' payments for child allowances and national pensions	26.6	30.2	33.1	26.6	30.7	3.3
Nettotulo rahastojen hinnantasaustoisista — Nettoinkomst av prisutjämning genom fonder — Net receipts of price equalization by extra-budgetary funds	3.9	1.9	—	—	0.6	- 0.1
Muut veronluontoiset tulot — Övriga inkomster av skattenatur — Other revenue similar to taxes	4.7	4.3	5.0	4.5	5.1	0.6
Veronluontoiset tulot — Inkomster av skattenatur Taxes and similar revenue	292.7	330.0	349.9	291.3	333.2	40.5
Korot ja osingot — Räntor och dividender — Interest and dividends	7.2	7.9	8.5	5.3	6.1	0.3
Liikeryitysten nettovoitto — Affärsföretagens nettovinst — Net profit of State enterprises	3.3	7.0	6.0	5.7	0.4	0.4
Muut varsinaiset tulot — Övriga egentliga inkomster — Other current revenue	9.2	10.2	11.9	10.6	12.9	1.3
Varsinaiset tulot — Egentliga inkomster — Current revenue	312.4	355.1	376.3	312.9	352.6	42.5
Lainojen kuoletukset, omaisuuden myynnit ja liikeryitysten poistot — Återbetalning av lån, försäljning av egendom och affärsföretagens avskrivningar — Repayment of loans, sales of property, and depreciation by State enterprises	11.7	9.1	9.8	7.2	8.1	0.8
Varastojen vähennys (netto) — Minskning av förråd (netto) — Decrease in inventories (net)	1.0	—	—	1.0	3.9	0.6
Pääomatulot — Kapitalinkomster — Capital revenue Tulot (paitsi lainat) — Inkomster (exkl. lån) — Revenue (excl. loans)	12.7	9.1	9.8	8.2	12.0	1.4
325.1	364.2	386.1	321.1	364.6	43.9	
Ulkomaiset lainat — Utländska lån — External loans	—	1.4	7.5	6.6	3.3	1.1
Kotimaiset lainat — Inhemiska lån — Internal loans	20.7	18.7	17.5	16.2	26.5	0.3
Lainat — Lån — Loans	20.7	20.1	25.0	22.8	29.8	1.4
Vekseliluotto — Växelkredit — Bills	+ 2.9	- 1.1	- 0.6	- 1.1	+ 2.3	- 0.3
Vieraat varat — Främmande medel						
— Private funds	+ 1.2	+ 2.1	+ 1.3	+ 1.2	+ 1.1	—
Kassavelka (netto) — Kassaskuld (netto) — Cash debt (net)	- 4.3	- 10.0	+ 3.5	- 3.7	- 12.8	- 6.9
Vajaus (+) tai ylijäämä (-) — Underskott (+) eller överskott (-) — Deficit (+) or surplus (-)	- 0.2	- 9.0	+ 4.2	- 3.6	- 9.4	- 7.2
Yhteensä — Summa — Total	345.6	375.3	415.3	340.3	385.0	38.1

¹⁾ Tulot Oy Alkoholiliike Ab:sta sisältävät myös yhtiön maksaman tulo- ja omaisuusveron.

²⁾ Inkomsterna från Oy Alkoholiliike Ab omfattar även av bolaget erlagd inkomst- och förmögenhetsskatt.

³⁾ The revenue from the Alcohol Monopoly includes the income and property tax paid by it.

49. Valtion kassamenot
Statens kassautgifter
Cash expenditure of the State

Suomen Pankin taloustieteellisen tutkimuslaitoksen askelmien mukaan — Enligt beräkningar utförda av Finlands Banks institut för ekonomisk forskning — Calculated by the Bank of Finland Institute for Economic Research.

Menot — Utgifter — Expenditure	1959	1960	1961	1961	1962	1962
	Mrd. mk — 1 000 million marks					
	I—X	I—X	I—X	I—X	I—X	X
Valtionvelan korot — Räntor på statsskuld — Interest on State debt	6.9	6.3	6.4	5.4	5.9	0.3
Liikkeyritysten nettotappio — Affärsföretagens nettoförlust — Net loss of State enterprises	—	—	—	—	—	0.0
Lapsilisät — Barnbidrag — Child allowances	20.5	20.6	24.7	18.5	21.5	0.2
Valtion osuus kansaneläkkeistä — Statens andel i folkpensionerna — The State's share in national pensions	8.7	8.5	15.2	12.4	15.8	1.5
Kansaneläkemaksujen siirto KEL:lle — Överföring av folkpensionspremier till FPA — Transfer of national pension premiums to National Pensions Fund	8.1	9.6	11.2	8.6	8.2	0.9
Sotainvalidikorvaukset — Ersättning till krigsinvaliderna — Compensation to war-disabled	7.4	7.4	12.2	10.9	9.8	1.3
Tukipalkkiot — Subventioner — Subsidies	33.6	37.0	37.7	30.9	33.3	4.9
Nettomeno rahastojen hinnantasaustoisista — Nettoutgift för prisutjämning genom fonder — Net payments on price equalization by extra-budgetary funds	—	—	0.2	1.0	—	—
Maatalouden tukeminen ja asutustoiminta — Lantbruksunderstöd och kolonisationen — State aid to agriculture	7.0	6.7	7.0	4.9	5.5	0.8
Valtionapu kansa- ja oppikouluille — Statsbidrag till folk- och läro- domsskolor — State aid to communal and private schools	22.2	25.0	29.6	24.6	28.2	3.2
Maanteiden kunnossapito — Underhåll av landsvägar — Maintenance of roads	9.7	9.7	11.5	8.3	10.6	1.1
Muut varsinaiset menot — Övriga egentliga utgifter — Other current expenditure	105.4	119.6	130.2	100.6	115.0	11.4
Varsinaiset menot — Egentliga utgifter — Current expenditure	229.5	250.4	285.9	226.1	253.8	25.6
Reaalisijoitukset — Realinvesteringar — Real investments	63.5	69.7	77.3	62.8	66.8	7.5
Varmuusvarastojen lisäys — Ökning av säkerhetsupplagen — Increase in stand-by stocks	3.5	2.1	—	0.1	0.8	0.1
Muiden varastojen lisäys (netto) — Ökning av andra förråd (netto) — Increase in other inventories (net)	—	0.3	2.3	—	—	—
Osakeostot — Aktieköp — Purchases of shares	0.6	2.6	5.0	5.0	3.6	—
Sijoitukset ja osuudet kansainvälisiin järjestöihin — Investeringar och andelar i internationella organisationer — Investments in and subscriptions to international organizations	1.6	0.3	0.2	—	0.5	—
Lainananto — Utlåning — Lending	25.7	27.3	23.7	31.4	41.5	4.4
Muut pääomamenot — Övriga kapitalutgifter — Other capital expenditure	4.4	2.6	1.6	99.3	113.2	12.0
Pääomamenot — Kapitalutgifter — Capital expenditure	99.3	104.9	110.1	99.3	113.2	12.0
Menot (paitsi kuoletukset) — Utgifter (exkl. amorteringar) Expenditure (excl. redemption)	328.8	355.3	396.0	325.4	367.0	37.6
Ulkomaiset kuoletukset — Utländska amorteringar — Redemption of external loans	6.8	3.6	3.1	2.4	2.6	0.1
Kotimaiset kuoletukset — Inhemska amorteringar — Redemption of internal loans	10.0	16.4	16.2	12.5	15.4	0.4
Kuoletukset — Amorteringar — Redemption	16.8	20.0	19.3	14.9	18.0	0.5
Yhteensä — Summa — Total	345.6	375.3	415.3	340.3	385.0	38.1

50. Kansantulo — Nationalinkomsten — National income

Vuosi ja neljännes År och kvartal Year and quarter	Koko kansantalous Hela folkhushållningen Total	Maatalous Lantbruk Agriculture	Metsätalous Skogsbruk Forestry	Metsästys, kalastus Jakt, fiske Hunting, fishing	Teollisuus, käsityö Industri, hantverk Industry	Rakennustoiminta Byggnadsverksamhet Construction	Kauppa, pankit, vakuutus Handel, banker, försäkring	Liikenne Samfärdsel Transport, communication	Julkinen toiminta Offentlig verksamhet Government	Muut palvelukset Övriga tjänster Other services
Nettokansantuote ¹⁾ — Nettonationalprodukt ¹⁾ — Net domestic product ¹⁾										
Mrd. mk — 1 000 million mk										
1957	906.11	101.83	80.71	4.93	284.86	87.75	111.52	75.14	99.78	59.59
1958	965.03	113.81	84.95	4.60	301.15	95.08	116.33	75.71	110.87	62.53
1959	1 019.23	122.48	83.36	4.45	310.50	102.92	126.90	80.59	122.79	65.24
1960	1 151.56	135.31	108.47	4.45	355.98	112.96	141.00	89.65	132.76	70.98
*1961	1 280.30	140.75	130.38	4.71	396.85	123.53	158.24	99.91	149.19	76.74
*1961 I	331.39	31.49	61.22	0.95	100.02	24.39	36.32	22.38	36.03	18.59
II	301.55	27.24	25.51	1.42	97.74	30.07	39.15	24.98	36.43	19.01
III	312.94	44.95	14.45	0.75	94.93	34.06	40.13	26.58	37.83	19.26
IV	334.42	37.07	29.20	1.59	104.16	35.01	42.64	25.97	38.90	19.88
*1962 I	355.55	34.42	60.06	0.94	109.16	25.90	40.20	24.27	40.60	20.00
II	329.05	30.29	29.14	1.42	104.76	31.50	43.36	26.82	41.19	20.57
Tuotannon volyyymi-indeksi — Volymindex för produktionen — Volume index of production										
1954 = 100										
1957	109	93	100	101	116	109	112	111	114	107
1958	109	98	101	99	112	114	108	110	119	106
1959	116	104	102	101	121	119	121	119	124	108
1960	126	110	117	103	136	123	134	131	127	113
*1961	135	114	123	102	148	130	145	139	134	118
*1961 I	141	101	243	54	147	107	126	124	133	116
II	129	90	101	160	147	125	145	136	134	118
III	130	148	49	62	142	138	147	152	135	118
IV	139	117	98	132	157	143	161	144	137	120
*1962 I	147	108	227	54	158	109	137	134	141	119
II	136	96	110	160	153	129	158	143	141	122

Kansantulo — Nationalinkomst — National income	1959	1960	*1961	Kansanmeno — Nationalutgift — National expenditure	1959	1960	*1961
	Mrd. mk — 1 000 million mk				Mrd. mk — 1 000 million mk		
Palkat — Löner — ⁵⁾	582.64	652.33	729.51	Kulutus — Konsumtion —			
Muut työtulot — Övriga arbetsinkomster — ⁶⁾	65.95	73.88	81.89	Consumption	916.88	1 015.41	1 122.21
Yksit. elinkeinonharjoittajain tulot — Ensk. näringsidkares inkomster — ⁷⁾ ..	237.06	273.15	300.55	— Yksityinen — Privat ¹⁰⁾	739.30	823.95	904.04
Korko- ja vuokratulot — Ränte- o. hyresinkomster ⁸⁾	54.91	60.01	66.81	— Julkinen — Offentlig ¹¹⁾	177.58	191.46	218.17
Yhtiöiden voitot ennen väliittömiä veroja — Bolagsvinster före avdrag av direkta skatter — ⁹⁾	76.91	90.45	99.36	Kotimainen bruttopääoman muodostus ²⁾ — Inhemsk bruttokapitalbildning ²⁾ - ²⁾	432.58	540.49	604.71
Nettokansantulo ¹⁾ — Nettonationalinkomst ¹⁾ — Net national income ¹⁾	1 017.47	1 149.82	1 278.12	— Yksityinen — Privat ¹⁰⁾	343.28	452.11	512.21
Nettokorot, ulkomaille — Nettoräntor till utlandet ¹⁴⁾	1.76	1.74	2.18	— Julkinen — Offentlig ¹¹⁾	89.30	88.38	92.50
Nettokansantuote ¹⁾ — Nettonationalprodukt ¹⁾ — Net domestic product ¹⁾	1 019.23	1 151.56	1 280.30	Tavaroiden ja palvelusten vienti — Export av varor och tjänster — ¹²⁾	315.38	371.19	399.53
Välilliset verot — Indirekta skatter — Indirect taxes ..	187.28	207.22	220.14	Miinus tavaroiden ja palvelusten tuonti — Minus import av varor och tjänster — ¹³⁾	304.96	383.69	418.63
Miinus tukipalkkiot — Minus subventioner — ¹⁵⁾	37.45	37.11	37.66	Bruttokansanmeno ³⁾ — Bruttonationalutgift ³⁾ — Gross dom. expenditure ³⁾	1 359.88	1 543.40	1 707.82
Korjaus ja kunnossapito — Reparationer och underhåll — ¹⁶⁾	102.29	112.32	122.20				
Poistot — Avskrivningar ¹⁷⁾	88.53	109.41	122.84				
Bruttokansantuote ³⁾ — Bruttonationalprodukt ³⁾ — Gross dom. product ³⁾	1 359.88	1 543.40	1 707.82				

¹⁾ Tuotantokustannushintaan — ²⁾ Vain kiinteän pääoman muodostus — ³⁾ Markkinahintaan.

⁴⁾ Till produktionskostnad — ⁵⁾ Endast bildning av fast kapital — ⁶⁾ Till marknadspris.

⁷⁾ At factor cost — ⁸⁾ Gross domestic fixed capital formation — ⁹⁾ At market prices — ¹⁰⁾ Trade, banking, insurance — ¹¹⁾ Wages and salaries — ¹²⁾ Other labour income — ¹³⁾ Income from unincorporated enterprises — ¹⁴⁾ Interest and rent — ¹⁵⁾ Corporate profits before deduction of direct taxes — ¹⁶⁾ Private — ¹⁷⁾ Government — ¹⁸⁾ Exports of goods and services — ¹⁹⁾ Less imports of goods and services — ²⁰⁾ Net factor income paid to rest of world — ²¹⁾ Less subsidies — ²²⁾ Repairs and maintenance — ²³⁾ Depreciation.

51. Polislin tietoon tulleet rikokset sekä juopumuspidätykset — Brott som kommit till polisens kännedom samt anhållanden för fylleri
Offences known to the police and persons taken into custody for drunkenness

Rikoksiin sisältyvät vuoden 1954 alusta lähtien myös tullviranomaisten tietoon tulleet tullrikokset
 Bland brotten har från ingången av år 1954 medräknats också tullbrott, som kommit till tullmyndigheternas kännedom
Offences against custom-law, known to the custom authorities are included since 1954

Vuosi ja kuukausi År och månad Year and month	Rikoslakia vastaan tehdyt rikokset — Brott mot strafflagen — <i>Offences against the Criminal Law</i>										
	Väkivalta virkamiehestä vastaan Våld mot tjänsteman <i>Assault against a state official</i>	Haitanteko virkamiehelle Hindrande av tjänsteman <i>Impeding a state official in the discharge of his duty</i>	Siveellisyysrikokset Sedlighetsbrott <i>Moral offences</i>	Asiakirjan väärntäminen Förfalskning av urkund <i>Falsification of document</i>	Salakuljetus Luren-drejeri <i>Smuggling</i>	Murha, tappo tai kuoleman aiheuttanut pahoinpitely Mord, dråp eller miss-handel med dödlig påföljd <i>Murder, manslaughter or wounding occasioning death</i>	Muu pahoinpitely Annan misshandel <i>Other wounding</i>	Varkaus, näpistäminen, murto Stöld, snatteri, inbrott <i>Larceny, petty larceny, breaking</i>	Kavalta-minen Försnilling <i>Embezzlement</i>	Ryöstö Rån <i>Robbery</i>	Varastetun tavaran kätkeminen Döljande av tjuvgods <i>Receiving of stolen goods</i>
1958....	457	1 163	828	1 356	1 543	96	5 468	32 427	2 446	226	528
1959....	416	1 171	863	1 392	1 527	79	5 911	34 389	2 422	254	561
1960....	443	1 107	926	1 550	1 069	111	5 876	35 935	2 676	338	586
1961....	473	1 188	1 079	1 408	989	104	5 940	37 591	2 508	285	599
1961 ³⁾ VII	44	130	77	56	74	6	506	2 940	174	30	30
VIII	56	114	60	74	88	15	522	3 238	164	26	24
IX	36	103	79	119	117	6	498	3 320	171	33	43
X	47	104	117	138	126	9	544	3 657	181	35	72
XI	38	75	128	134	117	9	468	3 126	186	17	69
XII	52	89	71	114	108	6	474	2 594	178	27	79
1962 I	35	74	60	133	56	10	445	2 268	212	8	60
II	44	80	46	133	50	3	398	2 142	207	27	33
III	40	86	70	180	43	5	386	2 427	237	13	131
IV	45	107	78	95	47	9	451	2 660	211	23	62
V	29	90	62	90	52	5	438	2 994	210	22	58
VI	34	102	64	97	63	14	456	2 871	159	25	23
VII	52	133	76	87	85	7	528	3 173	187	25	74
VIII	43	97	63	92	109	8	565	3 474	189	38	81
IX	32	93	69	112	93	15	515	3 577	232	36	64

Vuosi ja kuukausi År och månad Year and month	(Jatk.) (Forts.) (Cont.)		Väkijuomalakia vastaan tehdyt rikokset Brott mot lagen om alkoholdrycker <i>Offences against the Law on Alcoholic Beverages</i>					Liikenne-rikokset Traffikbrott <i>Traffic offences</i>	Muut rikokset Övriga brott <i>Other offences</i>	Rikosilmoituksia yhteensä Brottsanmälningar sammanlagt <i>All reports of offences</i>	Juopumus-pidätyksiä ²⁾ Fyllerianhållanden ²⁾ <i>Arrests for drunkenness²⁾</i>
	Petös Bedrägeri <i>Fraud</i>	Yhteensä ¹⁾ Inalles ¹⁾ <i>Total¹⁾</i>	Väkijuomien luvaton valmistus Olovlig tillverkning av alkoholdrycker <i>Illicit distillation of spirits</i>	Väkijuomien luvaton myynti Olovlig försäljning av alkoholdrycker <i>Illicit sale of spirits</i>	Väkijuomien luvaton maahantuonti Olovlig införsel av alkoholdrycker <i>Illicit import of spirits</i>	Muut väkijuomalakia vastaan tehdyt rikokset Övriga brott mot lagen om alkoholdrycker <i>Other offences against the Law on Alcoholic Beverages</i>	Yhteensä Inalles <i>Total</i>				
1958....	7 615	73 034	1 538	3 407	1 312	6 068	12 325	100 618	14 131	271 873	120 911
1959....	7 455	76 747	1 274	3 628	1 535	5 810	12 247	107 281	15 426	287 228	130 044
1960....	7 985	79 806	939	4 238	2 066	6 271	13 514	127 285	15 458	310 233	131 932
1961....	6 571	80 894	742	4 318	2 556	6 580	14 196	146 167	15 962	336 101	141 597
1961 ³⁾ VII	387	6 172	76	198	182	624	1 080	11 387	1 261	28 108	14 160
VIII	406	6 565	77	234	248	488	1 047	12 339	1 345	28 794	13 276
IX	458	6 852	104	369	273	534	1 280	12 916	1 064	29 729	13 390
X	695	8 059	108	648	269	883	1 908	14 836	1 387	33 449	13 175
XI	505	6 041	54	420	309	517	1 300	13 449	1 230	28 136	10 224
XII	444	5 720	58	453	307	590	1 408	11 365	961	24 383	9 569
1962 I	553	5 394	43	327	275	408	1 053	11 670	1 136	23 657	8 558
II	460	4 904	30	255	245	347	877	10 737	880	22 141	9 134
III	515	5 588	29	383	154	525	1 091	11 726	1 262	25 286	10 704
IV	374	5 883	62	412	233	584	1 291	11 434	1 349	25 755	10 828
V	457	6 411	64	270	268	484	1 086	11 380	1 508	26 620	11 580
VI	385	5 935	79	260	190	602	1 131	10 094	1 314	25 652	12 356
VII	490	6 720	96	259	168	600	1 123	11 186	1 451	27 525	12 469
VIII	483	7 122	68	211	198	565	1 042	11 396	1 162	27 582	12 402
IX	512	7 253	69	367	306	565	1 307	13 137	1 167	29 546	12 172

¹⁾ Pl. syytöseen johtanut juopumus — ²⁾ Syytöseen johtanut juopumus ja juopumuspidätykset ilman syytettä — ³⁾ 1. 1. 1961 lähtien kuukausilukuihin eivät sisälly ne rikosilmoitukset, joista vuosineljänneksen aikana on todettu, että rikosta ei ollut tapahtunut, vuosilukuihin sen sijaan sisältyvät kaikki rikosilmoitukset.

¹⁾ Utom fylleri som lett till åtal — ²⁾ Fylleri som lett till åtal och fyllerianhållanden utan åtal — ³⁾ Fr.o.m. 1. 1. 1961 omfattar månads-siffrorna inte de brottsanmälningar, om vilka det under det kvartal, uppgifterna berör, konstaterats att brott inte begåtts; i års-siffrorna ingår däremot samtliga brottsanmälningar.

¹⁾ Excl. drunkenness leading to prosecution — ²⁾ Drunkenness leading to prosecution and arrests of drunkenness without prosecution — ³⁾ Since 1. 1. 1961 the monthly figures do not include the crime reports about which it has been verified, during the respective three months' period, that no offence had been committed; the yearly numbers include all crime reports.

52. Ilmoitetut sairaustapaukset — Anmälda sjukdomsfall — Registered cases of illness

Numerointi Lääkintöhallituksen 19. 3. 1952 vahvistaman kuolinsyynimistön mukaan
 Numereringen enligt den av Medicinalstyrelsen 19. 3. 1952 fastställda dödsorsaksnomenklaturen
 Coding according to the List of Causes of Death approved by the Medical Board of Finland on March 19, 1952

Vuosi ja kuukausi År och månad Year and month	Hengityselinten tuberkuloosi Tuberkulos i respirationsorganen <i>Tub. organorum respirationis</i>		Kuppa — Syfilis — Syphilis						Tippuri Dröppel <i>Gonorrhoea</i>		Lavan-tauti Tyfus <i>Febris typhoidea</i>	Pikku-lavan-tauti Paratyfus <i>Febris paratyphoidea</i>	Muut salmonella-infektiot Övriga salmonellainfekti- oner <i>Salmonel- losis alia</i>
			Synnynnäinen Medfödd <i>Congenita</i>		Varhaisasteinen Tidig <i>Recens</i>		Myöhäisasteinen Sen <i>Tarda</i>						
	Mp. Mk. M.	Np. Kvk. F.	Mp. Mk. M.	Np. Kvk. F.	Mp. Mk. M.	Np. Kvk. F.	Mp. Mk. M.	Np. Kvk. F.	Mp. Mk. M.	Np. Kvk. F.			
	(N:o 001—008)		(N:o 020—028)						(N:o 030)		(N:o 040)	(N:o 041)	(N:o 042)
1956 ...	7 503		—	—	22	9	63	85	3 641	1 079	71	1 117	..
1957 ...	3 330	2 008	—	—	16	5	61	61	3 645	971	80	625	104
1958 ...	3 915	2 408	—	—	18	11	49	57	3 510	964	94	717	186
1959 ...	3 835	2 303	—	—	14	3	46	41	3 995	1 195	37	811	261
1960 ...	4 095	2 469	—	—	15	5	67	56	4 093	1 309	31	303	464
1961 ...	3 922	2 390	—	—	27	6	47	26	4 880	1 680	62	310	419
1961 X	335	168	—	—	1	—	2	—	534	187	5	25	65
1961 XI	332	173	—	—	5	1	2	3	488	192	10	10	54
1961 XII	414	287	—	—	2	—	1	2	310	110	6	13	9
1962 I	198	115	—	—	2	—	4	4	368	136	2	14	561
1962 II	297	164	—	—	1	1	8	3	286	93	6	21	199
1962 III	364	200	—	—	3	—	7	4	295	119	—	4	108
1962 IV	285	169	—	—	—	—	9	6	322	102	3	8	16
1962 V	492	295	—	—	3	—	1	—	280	114	2	76	31
1962 VI	298	177	—	—	4	1	3	—	366	134	2	19	39
1962 VII	251	140	—	—	—	—	—	—	380	110	4	22	99
1962 VIII	375	209	—	—	1	—	7	1	400	152	40	11	149
1962 IX	321	200	—	—	1	—	2	1	399	131	14	16	61
1962 X	364	185	—	—	3	1	15	6	405	131	5	13	45
1962 XI	288	164	—	—	4	1	1	1	395	136	2	8	23

Vuosi ja kuukausi År och månad Year and month	Puna-tauti Rödsot <i>Dysen- teria</i>	Tuli-rokko Scharla- känsefer <i>Scarla- tina</i>	Kurkku-mätä Difteri <i>Diph- teria</i>	Hinku- vskä Kikhosta <i>Pertussis</i>	Kulku-taudin luont. tai muu märkän. aivo- kalvontulehdus ¹⁾ Epidemisk eller övrig varig hjärnhinnein- flammation ¹⁾ <i>Meningitis meningo- cocca s. purulenta¹⁾</i>	Lapsihal- vaus Barnför- lamning <i>Poliomye- litis cum paralysis</i>	Seröösinen aivokal- vontuleh- dus ¹⁾ Serös hjärnhinne- inflammation ¹⁾ <i>Meningitis serosa¹⁾</i>	Äkillinen aivokuume ¹⁾ Infektiös encefali- tis ¹⁾ <i>Encephal- itis infec- tiosa¹⁾</i>	Tuhka- rokko Mässling <i>Morbilli</i>	Vihuri- rokko ²⁾ Röda hund ¹⁾ <i>Rubeola¹⁾</i>	Vesi- rokko Vatt- koppor <i>Vari- cellae</i>
		(045—048)	(N:o 050)	(N:o 055)	(N:o 056)	(N:o 057.0, 340)	(N:o 080.1)	(N:o 082.1)	(N:o 082.3)	(N:o 085)	(N:o 086)
1956 ...	31	10 452	29	3 430	..	619	23 094	..	16 439
1957 ...	5	5 473	7	22 610	..	81	43 335	..	13 985
1958 ...	7	5 088	4	6 638	..	79	20 235	..	16 615
1959 ...	157	7 365	4	1 220	108	302	303	92	14 924	8 283	16 345
1960 ...	141	5 809	2	1 135	106	273	291	67	38 181	3 970	14 231
1961 ...	42	2 400	2	8 764	111	28	220	65	15 511	3 022	12 454
1961 X	1	197	—	1 255	9	—	20	7	908	113	748
1961 XI	—	248	—	1 590	8	2	11	8	1 659	165	1 489
1961 XII	—	149	—	1 052	17	2	46	7	1 757	224	1 381
1962 I	—	401	—	1 006	11	—	17	4	2 957	451	1 855
1962 II	—	280	—	408	4	—	9	6	2 851	467	965
1962 III	1	242	—	295	15	—	13	6	3 109	593	793
1962 IV	—	141	—	138	7	—	9	9	2 922	662	682
1962 V	1	164	—	348	10	—	14	3	3 672	669	1 002
1962 VI	—	121	—	216	6	—	12	3	2 461	307	533
1962 VII	—	72	—	171	13	—	20	2	1 091	163	336
1962 VIII	—	60	—	243	5	—	18	2	677	123	277
1962 IX	—	98	—	150	2	—	26	9	435	93	299
1962 X	—	245	—	244	6	—	28	10	1 477	143	1 077
1962 XI	1	187	—	193	3	—	13	8	1 314	105	1 172

¹⁾ Vuodesta 1959 alkaen uusi ryhmittely, joten vastaavat tiedot puuttuvat aikaisemmilta vuosilta.

²⁾ Fr.o.m. 1959 ny gruppering, varför motsvarande uppgifter saknas för tidigare år.

³⁾ Because of a new classification beginning 1959 data for previous years are not available.

52. Ilmoitetut sairaustapaukset (jatk.) — Anmälda sjukdomsfall (forts.) — Registered cases of illness (cont.)

Vuosi ja kuukausi År och månad Year and month	Sikotauti Pässijuka <i>Parotitis epidemica</i>	Tarttuva kelta-tauti Smittosam gulsot <i>Hepatitis infectiosa</i>	Lapamato Band-mask <i>Diphyllobothriasis</i>	Äkillinen nielurisatulehdus ¹⁾ Akut tonsillit ¹⁾ <i>Tonsillitis acuta¹⁾</i>	Äkillinen hengitystietulehdus Akut infektion i övre luftvägarna <i>Infectio acuta nasopharyngotrachealis</i>	Influenssa Influenza <i>Influenza</i>	Keuhko-kuume ²⁾ Lunginflammation ²⁾ <i>Pneumonia²⁾</i>	Äkillinen maha- ja suolitulehdus Akut mag- och tarminflammation <i>Gastroenteritis</i>	
	(N:o 089)	(N:o 092)	(N:o 126.0)	(N:o 473)	(N:o 475)	(N:o 481)	(N:o 490-492)	Ikä 28 vrk. — 1 vuosi Ålder 28 dygn — 1 År <i>Age 28 days to 1 year</i>	Ikä vähintään 2 vuotta Ålder minst 2 År <i>Age 2 years and over</i>
1956 ...	17 384	7 212	32 483	113 364	173 855	14 652	24 967	19 364	32 571
1957 ...	12 021	6 096	34 619	104 904	208 037	664 512	37 909	16 946	27 601
1958 ...	16 930	3 346	31 215	114 282	208 714	29 766	30 462	16 831	29 818
1959 ...	15 543	2 197	33 787	144 778	222 027	43 506	24 232	20 514	51 632
1960 ...	14 656	1 774	28 126	142 565	223 741	72 105	23 238	17 605	43 349
1961 ...	7 990	1 508	26 519	128 392	234 274	35 990	22 645	16 764	38 517
1961 X	477	106	2 071	10 146	17 577	1 333	1 508	1 038	2 373
1961 XI	804	133	2 654	13 062	28 809	2 819	2 566	1 110	2 711
1961 XII	729	90	1 843	10 236	24 370	3 099	2 565	761	2 046
1962 I	1 191	133	2 603	13 407	32 892	4 743	3 252	1 473	5 437
1962 II	981	118	2 276	10 718	27 014	5 796	2 520	1 240	4 049
1962 III	1 083	122	2 108	9 237	28 374	56 809	4 266	1 031	2 425
1962 IV	944	76	1 878	7 531	15 844	20 797	2 808	920	2 630
1962 V	1 042	251	2 325	9 217	15 694	3 281	1 995	1 324	3 522
1962 VI	608	76	1 710	6 690	9 655	665	1 370	1 205	2 647
1962 VII	365	56	1 508	6 741	7 605	648	1 148	1 601	3 068
1962 VIII	291	92	1 982	8 987	10 689	1 031	1 310	1 843	3 949
1962 IX	319	67	1 557	8 267	12 318	848	1 092	1 235	3 563
1962 X	850	119	2 400	11 648	20 510	2 011	1 995	1 577	4 569
1962 XI	894	78	2 036	9 446	20 335	2 517	2 084	1 019	3 162

53. Kuolemansyyt — Dödsorsaker — Causes of death

Numerointi Lääkintöhallituksen 19. 3. 1952 vahvistaman kuolinsyynimistön mukaan.
Numrering enligt den av Medicinalstyrelsen 19. 3. 1952 fastställda dödsorsaksnomenklaturen
Coding according to the List of Causes of Death approved by the Medical Board of Finland on March 19, 1952

Vuosi ja kuukausi År och månad Year and month	Hengityselinten tuberkuloosi Tuberkulos i respirationsorganen <i>Tub. organorum respirationis</i>	Muu tuberkuloosi Annan tuberkulos <i>Tub. formae aliae</i>	Pahanlaatuiset kasvaimet Maligna tumörer <i>Neoplasma maligna</i>	Keskushermoston verisuoniston sairaudet Centrala nervsyst. kärlsjukdomar <i>Morbi e laes. vas. intracranialium</i>	Sydäntaudit Hjärtsjukdomar <i>Morbi cordis</i>	Muut verenkiertoelinten taudit Övriga sjukdomar i cirkulationsorganen <i>Alii morbi org. circulationis</i>	Keuhko-kuume Lunginflammation <i>Pneumonia</i>	Raskaus-tilan yms. taudit Havandeskaps o. a. d. sjukdomar <i>Morbi gravidarum etc.</i>	Synnynäiset epämuodostumat ym. Medfödda missbildningar <i>Malformations congenitas etc.</i>	Tapa-urmat, myrkytykset, pahoinpitelyt Olycksfall, förgiftningar, misshandel <i>Traumata, veneficia, injuriae</i>	Siitä Därav <i>Of which</i>
	(N:o 061-008)	(N:o 010-019)	(N:o 140-205)	(N:o 330-334)	(N:o 410-434)	(N:o 400-402-440-468)	(N:o 490-493)	(N:o 640-689)	(N:o 750-762)	(N:o 800-999)	(N:o 990)
1956 ...	1 518	118	6 282	6 094	10 063	1 598	1 287	99	977	3 297	489
1957 ...	1 564	85	6 618	5 913	9 947	1 424	1 690	77	920	3 406	547
1958 ...	1 337	93	6 577	5 813	10 453	1 683	1 274	81	856	3 082	440
1959 ...	1 188	75	6 690	5 187	10 845	2 265	1 409	56	942	3 215	535
1960 ...	1 090	68	6 920	5 295	11 487	2 336	1 433	59	860	3 321	481
1961 ...	970	56	6 951	5 391	12 033	2 413	1 491	45	1 022	3 569	509
1961 XI	73	1	634	479	1 037	240	95	3	72	293	30
1961 XII	78	3	575	571	1 216	238	172	5	103	277	24
*1962 I	78	4	493	504	1 011	209	103	2	64	108	5
1962 II	65	3	466	492	1 050	225	121	3	75	193	7
1962 III	81	7	623	503	1 164	243	154	—	71	231	5
1962 IV	77	3	533	500	1 154	239	149	3	91	250	24
1962 V	78	4	540	440	1 033	183	99	6	84	259	40
1962 VI	96	3	730	556	1 344	248	97	8	93	389	74
1962 VII	64	4	618	433	1 082	198	97	4	90	389	77
1962 VIII	56	3	609	445	1 065	183	72	9	70	345	64
1962 IX	57	3	535	396	1 051	188	62	1	91	295	54
1962 X	55	5	515	413	1 040	185	68	3	93	277	31

¹⁾ Ennen 1. 1. 1959: N:o 051 — Före 1. 1. 1959: N:o 051 — Before 1. 1. 1959: N:o 051.

²⁾ 400-491 — 490-491 — 490-491.

Tukkuhintaindeksi vuosina 1949—1962 (v. 1949=100)

Wholesale price index in the years 1949—1962 (1949 = 100)

Tilastollisen päätoimiston laskeman uuden tukkuhintaindeksin rakennetta on verrattain yksityiskohtaisesti selostettu Tilastokatsauksissa 1960:12. Tässä yhteydessä julkaistaan tämän indeksin tiedot vuoden 1949 tammikuun ja vuoden 1962 kesäkuun väliseltä ajalta. Tauluun sisältyvät kaikki ne indeksisarjat, joista on jo kuukausittain julkaistu tietoja Tilastokatsauksissa.

Toteutettu tukkuhintaindeksin uusinta on ollut tarpeen vaatima. Onhan vanhemman indeksin perusvuosi jo niin kaukainen kuin 1935. Kuluneiden lähes kolmen vuosikymmenen aikana on talouselämämme läpikäynyt siksi voimakkaan laajenemisen ja rakennemuutosten kauden, ettei vuoden 1935 kysyntä-tarjontasuhteiden voida enää katsoa valitsevan markkinoillamme. Käytössä olevat indeksit mittaavat kuitenkin hintatason muutoksia edellyttäen kaupan kohteena olevan tavaramäärän kokoonpanon pysyvän muuttumattomana. Indeksien painojärjestelmä ei luonnostaan jousta myyjältä ostajalle siirtyvän tavaravirran muutosten mukaisesti. Elintason nousu ja kehittyvä tekniikka luovat jatkuvasti edellytyksiä kysynnän ja tarjonnan ohjautumiseen uusille urille, mikä aiheuttaa indeksien painojärjestelmän vanhentumista. Esimerkkinä voidaan mainita kotimaisten tavaroiden käytön lisääntyminen, joka on tuntuvasti kaventanut ulkomaisten tavaroiden menekkiä markkinoillamme. Jo uuden tukkuhintaindeksin perusvuotena 1949 on todettu tuontitavaroiden osuuden alentuneen 21 prosenttiin. Vanhassa tukkuhintaindeksissä tuontitavaroiden osuus on, kuitenkin vuoden 1935 olosuhteita vastaava 32 prosenttia. Uudet tuotteet ja entisten tuotteiden kvaliteetti-muutokset merkitsevät lisäksi sellaisten uusien markkinoiden syntymistä, joiden hinna muodostus tapahtuu kiinteän tavaravaliokoman sisältävän indeksin peittävyysalueen ulkopuolella.

Tukkuhintaindeksin uudistamisen yhteydessä ei ole rajoitettu tarkistamaan vanhan indeksin jaottelun mukaisten tavararyhmien keskimäisiä painosuhteita. Myös indeksin jaottelu on perusteellisesti uusittu. Tavaroiden laadun mukaisen jaottelun pohjana on nyt YK:n toimesta laadittu kansainvälinen tavaranimikkeistö, Standard International Trade Classification (SITC). Tämän jaotuksen rungon muodostavat siten SITC:n 9 pääluokkaa, joiden lisäksi julkaistaviin sarjoihin sisältyvät 21 tärkeimmän pääryhmän indeksit. Tässä jaotuksessa on siten julkaistavien sarjojen luku kasvanut 14:stä 30:een. Myös käyttötarkoituksen mukaista jaottelua on huomattavasti laajennettu. Tuotantotarkoituksissa käytettävät koneet ja laitteet sekä kuljetusvälineet muodostavat nyt kokonaan uuden pääsarjan. Tuotantohyödykkeet on lisäksi jaettu neljään ja kulutustavarat viiteen alasarjaan. Indeksien käyttäjien kannalta saattaa olla haittaa siitä, ettei uudessa indeksissä lasketa enää alkuperän mukaisessa jaotuksessa omia indeksisarjoja kotimai-

Partiprisindex åren 1949—1962 (år 1949=100)

I Statistiska översikter 1960:12 har rätt ingående redogjorts för Statistiska centralbyråns nya partiprisindex och dess struktur. I detta sammanhang publiceras ifrågasvarande indexserier för tiden januari 1949—maj 1962. Tabellen omfattar alla indexserier som månadsvis offentliggjorts i Statistiska översikter.

Omarbetningen av partiprisindex har varit nödvändig emedan basåret för den äldre indexen var så pass avlägsen som 1935. Den utvidgning och de strukturändringar som kännetecknat vårt näringsliv under de senaste tre decennierna har haft till följd, att 1935 års efterfrågeutbudsförhållandena ämte längre kan anses dominera våra marknader. De indexserier som är i bruk mäter emellertid ändringarna i prisnivån under förutsättning, att sammansättningen av den avsatta varumängden förblir oförändrad. Indexens viktsystem följer inte elastiskt förändringarna i varuströmmen från försäljaren till köparen. Stegningen av levnadsstandarden och de tekniska framstegen är fortsättningsvis ägnade att leda efterfrågan och utbudet i nya riktningar, vilket medför att indexens viktsystem förändras. Som exempel kan nämnas den ökade användningen av inhemska varor, som har kännbart reducerat avsättningen av utländska varor på våra marknader. Sålunda hade andelen av importvaror redan under den nya indexens basår 1949 nedgått till 21 procent. I den gamla partiprisindexen är importvarornas andel likvärdig 32 procent motsvarande förhållandena år 1935. De nya produkterna och kvalitetsändringarna av tidigare produkter skapar dessutom nya marknader, varvid prisbildningen äger rum utom täckningsområdet för en index omfattande ett fixerat varurval.

Omarbetningen av partiprisindex har inte begränsats till enbart justering av de ömsesidiga viktrelationerna mellan varugrupperna enligt det gamla indexsystemet. Indexens indelning har därjämte grundligt förnyats. Den kvalitativa indelningen av varorna har baserats på den internationella varunomenklaturen Standard International Trade Classification (SITC), som utarbetats på FN:s försorg. Basindelningen omfattar sålunda 9 huvudavdelningar enligt SITC varjämte i de publicerade serierna ingår index-talen för 21 viktigare avdelningar. I denna indelning har antalet publicerade indexserier stigit från 14 till 30. Indelningen av varorna enligt användningssyfte har även avsevärt utvidgats. Maskiner och apparater samt transportmedel för produktionsändamål bildar nu en helt ny huvudavdelning. Produktionsförmödenheterna har dessutom uppdelats på fyra och konsumtionsförmödenheterna på fem delgrupper. I den nya indexen, i fråga om indelningen efter varans ursprung, beräknas inte längre egna index-

sille maataloustuotteille, metsätaloustuotteille ja teollisuustuotteille. Myöhemmässä vaiheessa julkaistavassa tuotannon hintaindeksissä toteutettava kansainvälinen toimialaryhmitys tulee kuitenkin korvaamaan tätä puutetta. Jalostusasteen mukaisessa jaotuksessa on entiset kaksi ryhmää korvattu kolmella, kun vähän jalostetut tavarat muodostavat nyt oman ryhmänsä.

Tukkuhintaindeksin osalta jo julkaisuasteelle saatettu indeksijärjestelmän uudistustyö merkitsee perusteellista muutosta ja laajennusta. Sen seurauksena on tukkuhintaindeksin tavaravalikoimakin kasvanut yli kaksinkertaiseksi. On vain toivottava, että tukkuhintaindeksin käytössä voitaisiin yleisemmin siirtyä vanhasta indeksistä uuteen indeksiin, joka ilmeisesti paremmin täyttää tehtävänsä hintatason mittana.

serier för inhemska lantbruksprodukter, skogshushållningsprodukter och industriprodukter. Detta kan ur indexkonsumentens synpunkt möjligen anses som en brist. Den internationella branschgrupperingen som skall tillämpas vid produktionsprisindex, kommer att kompensera denna brist. Denna indexserie publiceras vid ett senare skede. I indelningen efter bearbetningsgrad har de tidigare två grupperna ersatts med tre, i det att något bearbetade varor nu bildar en egen grupp.

Reformeringen av indexsystemet, vilket i fråga om partiprisindex nu publiceras, innebär en genomgripande ändring och utvidgning. Som följd därav har även varuurlvalet för partiprisindex ökat med mer än det dubbla. Det är skäl att hoppas, att vid användningen av partiprisindex en allmän övergång från den gamla till den nya indexen skall äga rum. Den nya indexen fyller uppenbart bättre sin uppgift som en mätare av prisnivån.

Summary

The data on the new wholesale price index (1949 = 100) for the period from January 1949 to June 1962 are given in this article. The series are the same as those published monthly in the Bulletin of Statistics.

The new system of price indexes, of which the wholesale price index has already been published, means a thorough change and extension. Both the weights of the wholesale price index and the classification have been essentially revised. The grouping by quality of goods is now based on the Standard International Trade Classification. In classifying goods according to their purpose, the machinery and transport equipment for production purposes have been formed into a new main item. In addition, producers' goods are subdivided into four and consumers' goods into five items. By classification according to the

stage of processing, the simply processed goods are treated as a new main item.

Further details as to the structure of the new wholesale price index are to be found in the article „Wholesale price index and production price index (1949 = 100) of the Central Statistical Office”, published in the Bulletin of Statistics 1960: 12.

The new wholesale price index has been of great importance, since the basis of the old index goes back as far as 1935, and in the course of the last three decades the relations between demand and supply have essentially changed. The new index series obviously meet the requirements of measuring price movements better than the earlier.

Rauno Nurmi

Tukkuhintaaindeksistä on aikaisemmin julkaistu seuraavat artikkelit:

Rörande partiprisindex har tidigare publicerats följande artiklar:

The articles published previously concerning Wholesale price index

- Aarre Sahavirta:* Suomen tukkuhintaaindeksi vv. 1913—1951. Tilastollisia tiedonantoja 39. Helsinki 1952.
- Suomen tukkuhintaaindeksin perusteet. Tilastokatsauksia 1924: 1—4.
- Professori Irving Fisherin tukkuhintaaindeksi. Tilastokatsauksia 1925: 12.
- Eräiden tavarain tukkuhinnat Englannin markkinoilla vuosina 1846—1924. Tilastokatsauksia 1926: 1.
- Suomen tukkuhintaaindeksi vuosina 1914—1919. Tilastokatsauksia 1926: 3.
- Kultaperusteinen tukkuhintaaindeksi. Tilastokatsauksia 1927: 4.
- Uuden tukkuhintaaindeksin laskemisperusteet. Tilastokatsauksia 1929: 3.
- Tuonti- ja vientitavarain tukkuhintaaindeksit. Tilastokatsauksia 1930: 4.
- Gunnar Fougstedt:* Kotimarkkinatavarain tukkuhintojen indeksiluvuissa esiintyvä hajaantuminen. Tilastokatsauksia 1936: 8.
- Valter Lindberg:* Suomen uuden tukkuhintaaindeksin yleiset periaatteet. Tilastokatsauksia 1938: 12.
- Gunnar Fougstedt:* Suomen uuden tukkuhintaaindeksin laskeminen. Tilastokatsauksia 1939: 2.
- Gunnar Fougstedt:* Suomen uuden ja vanhan tukkuhintaaindeksin liittäminen toisiinsa. Tilastokatsauksia 1939: 5.
- Aarre Sahavirta:* Tukkuhintaaindeksilukujen hajaantuminen vuosina 1939 ja 1946. Tilastokatsauksia 1947: 3—4.
- Gösta Mickwitz:* Suuntaviivat uuden tukkuhintaaindeksin laskennassa. Tilastokatsauksia 1953: 11.
- Gösta Mickwitz:* Tukkuhintojen kehitys vuonna 1953. Tilastokatsauksia 1954: 2.
- Gösta Mickwitz:* Tukkuhintaaindeksi laskettuna ilman liikevaihtoveroa. Tilastokatsauksia 1954: 3.
- Tukkuhintaaindeksi vuosina 1951—54. Tilastokatsauksia 1955: 4.
- Tukkuhintaaindeksi vuosina 1955—58. Tilastokatsauksia 1959: 5.
- Gösta Mickwitz — Aarre Sahavirta:* Tilastollisen päätösmiston tukkuhintaaindeksi ja tuotannon hintaindeksi 1949 = 100. Tilastokatsauksia 1960: 12.
- Valter Lindberg:* Svårigheter vid beräkningen av partiprisindex under krigs- och avspärrningstider. Ekonomiska Samfundets Tidskrift 1943. Ny serie H. 60.
- Gösta Mickwitz:* Några synpunkter på partiprisindexen som mätare av penningvärdet. Ekonomiska Samfundets Tidskrift 1953: 3.
- Gösta Mickwitz:* Månadsmedeltal kontra mediopriser vid beräkning av partiprisindex. Ekonomiska Samfundets Tidskrift 1954: 3.

- Aarre Sahavirta:* Finlands partiprisindex åren 1913—1951. Statistiska meddelanden 39. Helsingfors 1952.
- Grunderna för Finlands partiprisindex. Statistiska översikter 1924: 1—4.
- Professor Irving Fishers partiprisindex. Statistiska översikter 1925: 12.
- Partiprisen å vissa varor på den engelska marknaden åren 1846—1924. Statistiska översikter 1926: 1.
- Finlands partiprisindex åren 1914—1919. Statistiska översikter 1926: 3.
- Partiprisindex på guldbasis. Statistiska översikter 1927: 4.
- Grunderna för den nya partiprisindexen. Statistiska översikter 1929: 3.
- Partiprisindex för import- och exportvarorna. Statistiska översikter 1930: 4.
- Gunnar Fougstedt:* Spridningen i indextalen för varor i inhemsk partihandel. Statistiska översikter 1936: 8.
- Valter Lindberg:* De allmänna principerna för Finlands nya partiprisindex. Statistiska översikter 1938: 12.
- Gunnar Fougstedt:* Beräkningen av Finlands nya partiprisindex. Statistiska översikter 1939: 2.
- Gunnar Fougstedt:* Anknypning mellan Finlands nya och gamla partiprisindex. Statistiska översikter 1939: 5.
- Aarre Sahavirta:* Spridningen i partiprisindextalen åren 1939 och 1946. Statistiska översikter 1947: 3—4.
- Gösta Mickwitz:* Huvudlinjerna för beräkningen av en ny partiprisindex. Statistiska översikter 1953: 11.
- Gösta Mickwitz:* Partiprisernas utveckling år 1953. Statistiska översikter 1954: 2.
- Gösta Mickwitz:* Partiprisindexen räknad utan omsättningskatt. Statistiska översikter 1954: 3.
- Partiprisindex åren 1951—54. Statistiska översikter 1955: 4.
- Partiprisindex åren 1955—58. Statistiska översikter 1959: 5.
- Gösta Mickwitz — Aarre Sahavirta:* Statistiska centralbyråns partipris- och produktionsprisindexar med 1949 = 100. Statistiska översikter 1960: 12.
- Valter Lindberg:* Svårigheter vid beräkningen av partiprisindex under krigs- och avspärrningstider. Ekonomiska Samfundets Tidskrift 1943. Ny serie H. 60.
- Gösta Mickwitz:* Några synpunkter på partiprisindexen som mätare av penningvärdet. Ekonomiska Samfundets Tidskrift 1953: 3.
- Gösta Mickwitz:* Månadsmedeltal kontra mediopriser vid beräkning av partiprisindex. Ekonomiska Samfundets Tidskrift 1954: 3.

Tukkuhintaindeksi vuosina 1949—1962 — Partiprisindex åren 1949—1962 — Wholesale price index in the years 1949—1962
1949 = 100 Ryhmien painot ilmoitettu sulussa — Gruppvikterna angivna inom parentes — Group weights in parentheses

Vuosi ja kuukausi År och månad Year and month	Kokonaisindeksi Total-index Total index (100.00)	Tavaroiden laatu ¹⁾ — Varuslag ¹⁾ — Quality of goods ¹⁾										
		O Elin- tarvik- keet Livs- medel Food (28.68)	Siitä — Därav — Of which							1 Juomat ja tupakka Drycker och tobak Beverages and tobacco (3.95)	2, Raaka- aineet (syötä- väksi kel- paamat- tomat) Råvaror (icke ätlbara) Crude materials (inedible) (16.03)	24 Puu- tavarat Trävaror Wood (10.69)
			00 Teuras- eläimet Slakt- kreatur Live animals for food (1.94)	01 Liha ja lihatuot- teet Kött och kött- varor Meat and meat- prepara- tions (3.28)	02 Maito- talous- tuotteet ja munat Mjök- och mejeri- produkter och ägg Dairy products and eggs (8.80)	04 Vilja ja viljatuot- teet Spannmål och spann- mälspro- dukter Cereals and ce- real prepa- rations (5.02)	05 Hedelmät ja keittiö- kasvit Fruktar och köks- växter Fruits and vegetables (1.59)	06 Sokeri ja sokerival- misteet Socker och soc- kervaror Sugar and sugar pre- parations (2.68)	07 Kahvi, tee, kaakao ja suklaa Kaffe, te, kakao och choklad Coffee, tea, cocoa and chocolate (3.31)			
1949	100	100	100	100	100	100	100	100	100	100	100	100
1950	116	118	145	132	104	138	124	109	101	112	124	116
1951	162	136	179	153	108	166	157	117	128	125	224	216
1952	164	147	193	159	126	196	148	121	113	127	209	214
1949												
I	99	100	115	123	102	72	94	100	102	100	103	105
II	99	97	101	106	102	73	94	100	102	99	102	103
III	98	95	89	92	102	73	93	100	102	100	102	103
IV	97	94	85	88	104	73	91	100	100	100	101	103
V	97	90	76	83	102	74	91	100	100	100	100	100
VI	97	91	80	86	103	74	92	100	100	101	100	100
VII	100	102	86	91	103	126	98	100	100	101	99	99
VIII	101	103	97	97	96	125	104	100	100	101	99	98
IX	102	104	109	103	96	126	102	100	98	98	97	96
X	103	108	117	107	100	127	113	100	99	100	97	98
XI	103	107	117	109	96	127	113	100	99	100	98	98
XII	104	109	128	116	96	128	115	100	99	100	100	98
1950												
I	106	110	138	124	95	129	119	99	99	101	102	98
II	107	110	135	122	95	130	120	99	99	101	103	98
III	108	111	140	123	95	130	121	99	100	103	108	101
IV	110	112	132	119	96	130	125	123	100	103	110	103
V	111	112	133	121	94	131	123	124	103	115	114	107
VI	115	119	146	132	109	133	124	126	104	115	116	110
VII	118	122	160	146	110	135	127	124	101	116	120	111
VIII	120	120	158	141	110	136	133	103	98	116	130	116
IX	122	122	162	144	110	142	121	103	100	116	134	123
X	125	124	155	140	112	151	120	103	100	117	144	135
XI	126	123	142	133	112	152	121	104	100	118	148	138
XII	129	125	145	137	112	156	126	104	100	118	155	146
1951												
I	147	133	162	145	110	162	136	115	125	124	177	162
II	150	133	165	146	110	163	145	115	125	124	187	175
III	154	136	175	151	105	163	155	115	142	125	196	188
IV	158	137	169	147	105	166	160	115	144	126	210	194
V	161	135	171	149	105	165	156	115	144	126	213	199
VI	162	135	176	153	105	165	160	115	144	126	219	211
VII	165	136	190	160	105	166	168	115	121	126	228	216
VIII	169	138	183	156	105	169	198	120	121	126	241	235
IX	170	137	191	162	105	169	156	121	122	126	246	240
X	170	136	194	159	106	168	144	120	122	125	249	248
XI	171	140	187	156	119	170	149	120	115	126	262	264
XII	171	140	184	155	118	170	153	120	115	126	257	258
1952												
I	172	148	195	160	125	195	159	120	115	126	248	249
II	169	148	201	162	125	196	156	120	112	127	229	226
III	168	148	200	161	125	196	162	120	113	126	229	226
IV	165	146	181	151	125	196	159	120	113	126	217	221
V	164	145	185	156	125	197	152	120	113	126	215	218
VI	164	145	188	157	125	197	155	120	113	126	214	216
VII	160	147	203	164	125	197	151	120	113	126	192	199
VIII	160	147	197	161	125	196	150	120	113	127	191	199
IX	160	148	200	165	126	194	136	120	113	127	190	199
X	160	147	197	162	128	194	130	120	113	128	193	202
XI	161	146	185	157	129	194	132	120	113	128	197	209
XII	160	147	188	159	124	195	136	131	113	128	198	209

¹⁾ Ryhmittely kansainvälisen tavaranimikkeistön SITC:n mukaan — Gruppering enligt den internationella varunomenklaturen SITC — Classification according to the Standard International Trade Classification.

Vuosi ja kuukausi År och månad Year and month	Tavaroiden laatu ¹⁾ — Varuslag ¹⁾ — Quality of goods ¹⁾											
	Siitä — Därav Of which		3 Kivennäis- poltto- aineet, kiven- näisöljyt, kaasu, sähkövirta ja vesi Minera- liska bränslen, mineral- oljor, gas, elström och vatten. Mineral fuels, lubricants, gas, electric energy and water (3.93)	Siitä — Därav Of which		4 Kasvi- öljyt ja -rasvat Vegetabi- liska oljor och fetter Vegetable oils and fats (0.70)	5 Kemian- teollisuus- uden tuot- teet Produkter av kemisk industri Chemicals (4.20)	6 Valmis- tetut teokset Bearbe- tade varor Manu- factured goods (21.79)	Siitä — Därav — Of which			
	25 Paperi- vanuke Pap- pers- massa Pulp (1.81)	26 Tekstili- kuidut Textil- fibrer Textile fibres (1.44)		31a Kiven- näispolt- toaineet ja kiven- näisöljyt Mina- raliska bränslen och mine- raloljor Mineral fuels and oils (2.36)	31b Kaasu, sähkö- virta ja vesi Gas, el- ström och vatten Gas, elec- tric energy and water (1.57)				64 Paperi ja pahvi sekä niistä val- mistetut teokset Papper, papp och varor därav Paper, paper- board and manu- factures thereof (2.06)	65 Langat ja kudot Garn och vävnader Yarn and fabrics (6.59)	66 Teokset muista kivennäis- aineista kuin metallista Varor av minera- liska äm- nen utom metaller Non- metallic mineral manu- factures (2.68)	68 Epäjalot metallit Oädra metaller Base metals (5.69)
1949	100	100	100	100	100	100	100	100	100	100	100	100
1950	141	139	106	110	100	110	105	116	106	122	111	112
1951	317	208	141	161	112	107	139	170	143	194	153	158
1952	240	157	153	172	125	103	139	171	165	177	167	173
1949												
I	112	100	101	102	100	97	98	97	99	97	101	94
II	106	100	101	102	100	97	98	98	99	98	101	97
III	106	99	101	102	100	97	98	98	99	98	101	97
IV	103	97	101	102	100	97	99	98	100	97	101	97
V	103	97	101	102	100	97	98	98	100	97	101	97
VI	103	97	97	95	100	97	99	99	100	97	101	97
VII	100	97	99	98	100	97	99	99	100	99	99	98
VIII	100	95	99	98	100	109	101	100	100	100	99	100
IX	94	99	100	99	100	109	101	102	100	104	99	102
X	88	101	100	99	100	100	104	103	100	104	99	105
XI	94	102	100	99	100	100	103	104	100	105	100	109
XII	94	116	100	99	100	100	102	104	100	105	100	107
1950												
I	101	126	100	100	100	100	101	106	100	111	100	108
II	106	122	103	105	100	109	101	106	100	110	100	107
III	106	124	103	105	100	109	102	107	100	111	104	107
IV	112	126	106	111	100	109	102	108	100	112	106	107
V	115	130	107	111	100	109	105	110	100	116	107	107
VI	115	128	107	112	100	109	106	113	100	117	114	109
VII	134	140	107	112	100	112	105	116	111	122	118	110
VIII	171	154	107	112	100	112	104	119	112	125	116	114
IX	174	149	107	113	100	112	105	122	112	130	116	117
X	186	156	107	113	100	112	110	124	112	134	116	118
XI	186	158	108	113	100	112	112	126	112	139	116	119
XII	186	161	111	118	100	112	113	131	112	140	117	126
1951												
I	237	202	132	145	112	116	124	154	140	173	133	143
II	237	211	135	151	112	116	121	158	140	182	139	144
III	237	208	135	151	112	116	131	160	140	182	150	144
IV	308	231	137	153	112	99	135	166	141	196	150	146
V	308	217	137	154	112	99	146	171	141	203	150	156
VI	308	200	138	155	112	106	147	174	141	205	150	161
VII	362	200	141	160	112	108	145	176	142	202	150	170
VIII	362	196	146	168	112	108	145	178	142	207	159	170
IX	362	218	147	170	112	108	145	177	142	203	159	169
X	362	204	148	171	112	104	146	172	143	193	167	165
XI	362	203	148	171	112	104	145	173	143	193	167	166
XII	362	202	150	176	112	104	141	175	164	193	167	168
1952												
I	360	158	160	183	125	104	144	174	165	187	167	167
II	346	156	162	186	125	103	144	174	165	185	167	170
III	346	154	162	186	125	103	146	173	165	181	167	173
IV	268	154	162	186	125	103	140	172	165	179	167	173
V	268	156	161	185	125	103	139	171	165	175	168	171
VI	268	156	155	174	125	103	139	171	165	175	169	171
VII	179	158	149	165	125	103	135	171	165	175	169	175
VIII	179	153	149	165	125	103	135	172	165	175	169	177
IX	179	151	149	164	125	103	134	172	165	175	169	177
X	163	161	144	157	125	103	137	170	165	174	164	176
XI	163	161	144	157	125	103	138	169	165	173	164	176
XII	163	163	145	158	125	103	134	168	165	172	164	173

Vuosi ja kuukausi År och månad Year and month	Tavaroiden laatu. ¹⁾ — Varuslag ¹⁾ — Quality of goods ¹⁾						Käyttötarkoitus — Användningssyfte — Purpose					
	Siitä Därav Of which	7 Koneet ja laitteet sekä kuljetusvälineet Maskiner och apparater samt transportmedel Machinery and transport equipment	Siitä — Därav — Of which			8 Erinäiset valmiit tavarat Diverse färdiga varor Miscellaneous manufactured articles	Siitä Därav Of which	1 Tuotantohyödykkeet Produktionsföremål Producers' goods	Siitä — Därav — Of which			
			71 Koneet ja laitteet (ei sähkökoneet) Maskiner och apparater (andra än elektriska) Machinery (other than electric)	72 Sähkökoneet, -laitteet ja -tarvikkeet Elektriska maskiner och apparater samt elektrisk materiel Electric machinery, apparatus and appliances	73 Kuljetusneuvot Transportmedel Transport equipment				11 Rakennusaineet Byggnadsmaterial Building materials	12 Poltto- ja voiteluaineet, kaasu, sähkövirta ja vesi Bränsle o. smörjningsmedel, gas, elström och vatten Fuels, lubricants, gas, electric energy and water	13 Muut maatalouden tuotantohyödykkeet Övriga produktionsföremål för lantbruk Other producers' goods for agriculture	14 Muut teollisuuden tuotantohyödykkeet Övriga produktionsföremål för industri Other producers' goods for industry
1949	100	100	100	100	100	100	100	100	100	100	100	100
1950	108	113	109	119	113	118	123	118	112	107	108	121
1951	144	154	147	148	165	170	185	173	172	148	141	178
1952	153	156	147	154	168	165	173	173	180	161	145	174
1949												
I	101	97	98	95	97	100	102	99	99	102	98	99
II	99	97	98	95	97	100	102	98	98	102	97	98
III	99	97	98	95	97	101	103	98	98	102	98	97
IV	99	97	98	95	97	98	97	97	98	102	99	96
V	99	98	98	95	99	100	98	97	99	102	100	96
VI	99	98	98	96	99	100	98	97	99	97	99	96
VII	100	99	100	97	99	98	96	100	99	99	101	101
VIII	99	100	100	100	101	99	98	101	100	99	101	101
IX	101	102	100	103	103	101	100	102	101	99	100	102
X	101	105	103	109	104	101	101	103	102	99	102	104
XI	102	105	103	109	104	101	102	104	104	99	103	104
XII	101	105	103	109	104	102	103	105	103	99	103	106
1950												
I	102	109	107	111	109	107	108	106	103	99	103	108
II	102	109	107	111	109	108	110	106	103	102	103	108
III	105	110	107	116	109	110	114	109	107	102	105	110
IV	105	110	107	114	109	112	114	110	108	105	105	112
V	105	112	109	114	113	113	115	112	108	106	105	114
VI	107	113	110	118	113	115	119	115	111	107	107	117
VII	108	114	111	120	113	118	121	118	113	107	104	121
VIII	110	114	111	120	113	123	130	122	113	108	104	125
IX	110	115	111	120	117	125	134	124	114	109	108	129
X	110	117	111	126	117	128	135	129	117	109	113	134
XI	112	117	112	126	117	129	136	130	121	109	115	135
XII	114	117	112	126	117	129	136	135	123	115	120	140
1951												
I	129	139	129	145	145	159	168	152	147	138	130	156
II	132	143	140	145	146	159	169	156	155	144	134	159
III	137	147	146	148	147	165	177	161	161	144	137	164
IV	143	148	145	149	149	168	178	167	164	144	143	171
V	143	154	146	148	169	169	178	171	172	145	143	175
VI	145	154	146	148	169	170	179	174	175	145	145	178
VII	149	158	156	146	169	170	179	178	178	146	143	183
VIII	148	158	156	147	168	179	197	181	181	153	142	185
IX	147	163	156	150	180	182	203	183	181	153	140	188
X	146	163	156	149	180	183	201	182	182	154	142	187
XI	152	158	147	149	179	171	194	186	184	154	145	192
XII	151	157	144	150	179	171	194	186	181	159	143	191
1952												
I	154	154	145	150	167	175	191	186	182	168	144	190
II	154	154	145	151	167	174	189	181	181	169	144	184
III	154	155	147	153	167	169	179	181	182	169	145	184
IV	153	155	147	153	168	166	173	176	182	169	145	177
V	152	156	146	155	168	166	172	175	181	168	144	176
VI	153	156	147	155	168	166	172	174	179	160	148	176
VII	152	154	144	152	168	165	172	168	179	157	146	168
VIII	152	156	144	158	168	161	165	167	180	157	146	167
IX	156	158	150	156	169	161	166	167	182	157	146	166
X	153	157	150	154	169	161	166	167	179	151	146	167
XI	151	158	150	154	169	161	166	168	179	151	145	168
XII	149	158	150	154	169	161	166	168	176	150	145	169

Vuosi ja kuukausi År och månad Year and month	Käyttötarkoitus — Användningssyfte — Purpose							Alkuperä Ursprung Origin		Jalostusaste Bearbetningsgrad Stage of processing		
	2 Koneet ja laitteet sekä kuljetusvälineet *) Maskiner och apparater samt transportmedel *) Machinery and transport equipment *)	3 Kulutus- hyödyk- keet Konsum- tionsför- nöden- heter Consumers' goods	Siitä — Därav — Of which					1 Koti- maiset tavarat Inhemska varor Domestic goods	2 Tuonti- tavarat Importe- rade varor Imported goods	1 Jalosta- mattomat aineet ja tuotteet Obearbe- tade ämnen och produkter Crude materials and goods	2 Vähän jalostetut tuotteet Något bearbetade produkter Simply processed goods	3 Olennai- sesti ja- lostetut tuotteet Väsenligt bearbetade produkter More elab- orately processed goods
			31 Elintar- vikkeet ja nautinto- aineet Livsmedel och njut- nings- medel Food and luxuries	32 Vaatetus Kläder Clothing	33 Poltto- aineet, kaasu, sähkö- virta ja vesi Bränsle, gas, elström och vatten Fuels, gas, electric energy and water	34 Muut lyhyt- aikaiset kulutus- hyödyk- keet Övriga icke varaktiga konsum- tionsför- nödenheter Other non- durable consumers' goods	35 Muut pitkä- aikaiset kulutus- hyödyk- keet Övriga varaktiga konsum- tionsför- nöden- heter Other durable con- sumers' goods					
1949	100	100	100	100	100	100	100	100	100	100	100	100
1950	113	115	113	122	109	112	115	115	120	119	117	114
1951	159	149	129	185	186	147	138	163	161	172	163	156
1952	159	153	138	167	205	161	150	166	156	173	165	157
1949												
I	97	101	102	99	105	98	97	101	95	101	99	99
II	97	99	100	99	102	98	97	99	96	99	99	98
III	97	99	98	99	102	98	98	99	96	98	98	98
IV	97	97	97	96	102	100	98	98	95	98	96	98
V	98	96	94	98	102	100	98	97	96	95	96	98
VI	99	97	94	99	101	100	97	97	95	95	96	98
VII	100	100	100	98	101	101	98	100	100	101	100	100
VIII	101	100	101	100	101	101	100	100	101	100	101	100
IX	102	101	101	102	96	101	102	101	104	101	102	101
X	104	103	105	103	96	101	104	102	107	104	103	103
XI	104	103	103	103	96	101	105	102	107	103	104	103
XII	105	104	105	104	96	100	105	103	109	105	105	103
1950												
I	108	106	106	108	96	107	110	105	112	107	107	106
II	108	106	105	109	97	107	111	105	112	106	107	106
III	109	108	107	112	97	108	112	107	114	109	109	108
IV	109	109	108	113	98	109	113	108	116	110	111	109
V	111	110	109	114	104	111	113	110	118	110	113	111
VI	113	115	115	117	111	111	116	114	119	115	117	113
VII	115	118	118	121	111	114	115	117	120	119	119	116
VIII	114	119	117	126	112	114	116	119	121	123	121	117
IX	117	120	117	131	117	114	117	122	123	126	123	119
X	118	122	118	134	117	115	118	125	126	131	126	120
XI	119	123	118	136	117	117	118	125	129	133	126	122
XII	120	124	119	136	133	118	118	128	133	139	130	123
1951												
I	144	140	127	169	149	141	128	146	149	149	149	144
II	149	142	127	172	165	142	128	149	154	153	153	146
III	153	144	130	176	165	146	130	153	157	160	155	149
IV	154	147	131	184	167	148	130	157	162	165	160	153
V	158	148	128	187	167	150	140	159	166	164	163	157
VI	159	148	128	188	167	149	140	162	166	168	165	157
VII	163	148	128	187	170	149	139	165	166	171	169	159
VIII	163	156	132	199	215	149	140	170	165	181	169	162
IX	168	155	130	199	216	148	142	171	166	183	170	163
X	168	153	128	194	217	147	146	171	162	183	169	162
XI	163	153	133	184	217	147	147	174	161	192	171	159
XII	162	153	133	184	215	147	147	174	160	190	170	160
1952												
I	157	157	139	179	218	159	147	175	158	189	174	159
II	158	155	139	177	210	162	148	172	158	179	174	159
III	159	154	139	172	210	162	148	171	158	179	174	158
IV	159	153	139	168	210	162	148	167	158	176	168	157
V	159	151	136	167	207	161	150	166	157	173	167	157
VI	160	151	136	167	206	161	150	166	155	172	167	157
VII	158	151	137	167	202	161	149	162	155	167	161	156
VIII	158	151	138	162	202	161	152	162	154	167	161	156
IX	161	152	139	163	202	161	151	162	155	166	161	156
X	160	151	139	162	201	162	150	162	155	168	160	156
XI	161	152	139	162	201	162	151	162	155	170	159	156
XII	161	151	138	162	195	162	151	162	154	169	159	156

*) Tuotantotarkoituksiin — För produktionsändamål — For production purposes.

Vuosi ja kuukausi År och månad Year and month	Kokonaisindeksi Total index Total index (100.00)	Tavaroiden laatu ¹⁾ — Varuslag ¹⁾ — Quality of goods ¹⁾										
		0 Elin- tarvik- keet Livs- medel Food (28.68)	Siitä — Därav — Of which							1 Juomat ja lupukka Drycker och lobak Beverages and tobacco (3.95)	2 Raaka- aineet (syöä- väksi kel- paamat- tomat) Råvaror (icke ätbara) Crude materials (inedible) (16.03)	24 Puu- tavarat Trävaror Wood (10.69)
			00 Teuras- eläimet Slakt- kreatur Live animals for food (1.94)	01 Liha ja lihatuot- teet Kött och kött- varor Meat and meat- prepara- tions (3.28)	02 Maito- talous- tuotteet ja munat Mjolk- och mejeri- produkter och ägg Dairy products and eggs (8.80)	04 Vilja ja viljatuot- teet Spannmål och spann- målspro- dukter Cereals and ce- real pre- parations (5.02)	05 Hedelmät ja keittiö- kasvit Frukter och köks- växter Fruits and vegetables (1.59)	06 Sokeri ja sokerival- misteet Socker och soc- kervaror Sugar and sugar pre- parations (2.68)	07 Kahvi, tee, kaakao ja sukkaa Kaffe, te, kakao och choklad Coffee, tea, cocoa and chocolate (3.31)			
1953	158	148	204	164	125	194	138	131	112	128	187	199
1954	156	146	169	146	127	188	155	148	111	128	187	200
1955	153	143	201	154	110	182	176	137	109	131	186	199
1956	162	160	204	159	139	188	170	178	119	139	187	199
1953												
I	160	149	210	170	124	195	137	131	113	128	198	211
II	161	152	223	174	125	195	145	131	113	128	197	210
III	160	149	204	167	125	195	141	131	113	128	194	207
IV	159	148	204	163	125	195	139	131	112	128	193	207
V	158	147	211	167	125	195	136	131	112	128	189	202
VI	158	147	212	168	124	195	133	131	112	129	186	197
VII	158	149	219	173	125	195	133	131	113	128	183	193
VIII	158	149	213	168	127	195	144	131	112	128	180	189
IX	157	149	209	167	126	194	136	131	112	128	178	186
X	157	146	184	158	126	194	135	131	110	128	182	191
XI	156	145	180	156	125	194	138	131	110	128	184	195
XII	156	143	180	155	121	189	138	131	111	128	185	197
1954												
I	157	147	183	155	121	189	153	151	110	128	185	198
II	158	148	181	150	130	189	150	151	111	128	187	199
III	157	148	171	147	131	190	155	151	112	128	186	199
IV	158	148	167	146	131	190	153	151	112	128	189	201
V	157	146	163	145	130	191	156	151	112	128	189	202
VI	157	147	173	149	130	191	160	151	112	127	189	202
VII	157	148	168	149	131	190	164	151	112	128	185	197
VIII	157	149	164	146	132	191	169	151	112	128	185	197
IX	156	147	165	146	131	188	140	151	111	128	186	200
X	157	147	164	145	131	187	151	151	109	127	188	204
XI	151	137	167	139	111	178	155	134	110	128	190	205
XII	150	136	165	139	109	179	156	134	110	128	183	196
1955												
I	151	142	190	150	110	181	160	136	110	127	183	195
II	152	142	194	151	108	181	168	137	110	128	185	198
III	152	143	203	153	109	181	178	137	110	128	185	198
IV	153	145	211	156	110	181	183	137	110	128	185	199
V	153	144	215	160	110	182	184	137	110	128	185	199
VI	152	143	214	161	109	183	182	137	109	128	186	201
VII	153	144	214	164	109	183	184	137	109	128	186	201
VIII	154	144	196	152	111	180	209	137	109	135	188	203
IX	154	143	201	154	112	181	172	137	109	136	187	199
X	154	142	196	150	111	182	162	137	109	136	186	199
XI	153	141	184	146	113	181	166	136	104	136	185	198
XII	154	143	192	148	112	181	168	136	104	136	185	198
1956												
I	155	145	192	154	111	182	178	136	109	136	184	198
II	158	150	192	157	125	183	187	136	109	136	188	201
III	159	152	202	156	125	183	201	136	109	136	188	202
IV	160	155	196	153	140	184	193	136	109	136	189	202
V	162	157	205	155	140	188	189	180	109	140	189	202
VI	162	156	199	154	139	191	184	180	109	140	188	203
VII	163	159	210	160	142	191	179	180	110	141	187	201
VIII	163	159	204	157	143	191	155	180	110	141	187	199
IX	164	162	211	160	146	194	143	180	110	141	186	198
X	165	165	207	159	149	191	139	180	135	141	186	198
XI	169	180	209	171	156	192	143	257	157	142	184	195
XII	169	181	218	173	154	193	146	257	157	142	185	196

Vuosi ja kuukausi År och månad Year and month	Tavaroiden laatu ¹⁾ — Varuslag ¹⁾ — Quality of goods ¹⁾											
	Siitä — Därav Of which		3 Kivennäispolttoaineet, kivennäisöljyt, kaasu, sähkövirta ja vesi Mineraliska bränslen, mineraloljor, gas, elström och vatten Mineral fuels and water	Siitä — Därav Of which		4 Kasviöljyt ja rasvat Vegetabiliska oljor och fetter Vegetable oils and fats	5 Kemian teollisuuden tuotteet Produkter av kemisk industri Chemicals	6 Valmistetut teokset Bearbetade varor Manufactured goods	Siitä — Därav — Of which			
	25 Paperivanuke Pappersmassa Pulp	26 Tekstiilikuidut Textilfibrer Textile fibres		31a Kivennäispolttoaineet ja kivennäisöljyt Mineraliska bränslen och mineraloljor Mineral fuels and oils	31b Kaasu, sähkövirta ja vesi Gas, electric energy and water				64 Paperi ja pahvi sekä niistä valmistetut teokset Papper, papp och varor därav Paper, paper-board and manufactures thereof	65 Langat ja kudemat Garn och vävnader Yarn and fabrics	66 Teokset muista kivennäisaineista kuin metallista Varor av mineraliska ämnen utom metaller Non-metallic mineral manufactures	68 Epijalot metallit Oädla metaller Base metals
(1.81)	(1.44)	(3.93)	(2.36)	(1.57)	(0.70)	(4.20)	(21.79)	(2.06)	(6.50)	(2.68)	(5.69)	
1953	149	164	146	156	129	107	131	167	166	175	165	164
1954	165	155	142	150	131	151	131	162	166	172	165	151
1955	172	140	148	159	132	155	131	152	168	143	164	149
1956	177	135	168	187	138	177	136	158	174	148	173	155
1953												
I	151	166	146	158	129	98	133	167	166	173	164	168
II	151	166	146	158	129	111	133	167	166	172	164	168
III	151	167	146	158	129	111	134	167	166	172	164	168
IV	148	165	146	158	129	111	132	166	166	173	164	164
V	148	164	146	156	129	111	131	166	166	173	164	164
VI	148	163	145	156	129	111	131	167	166	175	164	163
VII	145	162	145	156	129	111	130	166	166	174	164	164
VIII	145	165	145	156	129	111	130	167	166	177	164	164
IX	145	163	145	156	129	111	128	168	166	178	167	164
X	153	166	145	155	129	102	129	167	166	178	166	163
XI	153	161	145	155	129	102	129	166	166	176	166	161
XII	153	162	145	155	129	102	130	166	166	176	166	162
1954												
I	161	152	145	155	131	149	130	167	166	177	165	161
II	161	162	145	155	131	154	131	166	166	177	166	158
III	161	158	144	152	131	154	132	165	166	177	166	157
IV	166	160	143	151	131	154	132	163	166	178	166	150
V	166	161	143	151	131	154	131	163	166	178	166	150
VI	166	161	140	146	131	154	131	163	166	179	165	149
VII	166	161	140	146	131	154	129	163	166	178	165	148
VIII	166	156	140	146	131	154	129	163	166	179	164	148
IX	166	151	140	146	131	147	130	163	166	179	163	149
X	166	148	140	146	131	147	131	162	166	176	163	148
XI	166	146	144	153	131	147	131	152	166	144	163	147
XII	166	146	145	153	131	147	132	152	166	144	163	147
1955												
I	170	143	144	153	131	148	131	151	168	142	163	146
II	170	142	144	153	131	152	131	152	168	143	163	149
III	170	142	145	155	131	152	131	152	168	143	163	148
IV	170	140	145	155	131	155	131	152	168	143	163	150
V	170	141	146	155	131	155	134	152	168	144	163	149
VI	170	142	146	156	131	155	133	152	168	144	163	149
VII	173	141	146	156	132	155	129	152	168	144	163	149
VIII	173	138	148	159	132	155	129	152	168	143	163	150
IX	173	139	151	164	132	157	129	153	168	143	163	150
X	173	139	153	167	132	157	130	153	168	143	166	151
XI	173	134	153	167	132	157	131	153	168	143	166	152
XII	173	134	155	170	132	157	131	153	168	142	166	151
1956												
I	177	131	161	178	136	156	134	155	169	145	168	152
II	177	132	161	178	136	160	135	155	169	145	169	155
III	177	131	161	178	137	167	137	156	169	145	168	157
IV	177	132	162	178	137	167	138	157	169	147	168	156
V	177	133	170	191	137	186	134	158	174	148	170	156
VI	177	133	170	191	137	186	134	159	177	149	174	157
VII	177	138	171	191	139	186	134	160	177	149	175	154
VIII	177	138	171	191	140	185	135	160	178	150	175	155
IX	177	138	171	191	140	183	136	160	178	150	175	156
X	177	137	171	192	140	183	135	160	178	150	175	156
XI	177	138	171	192	140	183	137	161	178	150	176	155
XII	177	139	173	195	140	183	136	161	178	150	176	155

Vuosi ja kuukausi År och månad Year and month	Tavaroiden laatu ¹⁾ — Varuslag ¹⁾ — Quality of goods ¹⁾						Käyttötarkoitus — Användningssyfte — Purpose					
	Siitä Därav Of which 69 Metalliteokset Arbeten av metall Manufactures of metals (2.68)	7 Koneet ja laitteet sekä kuljetusvälineet Maskiner och apparater samt transportmedel Machinery and transport equipment (12.20)	Siitä — Därav — Of which			8 Erindiset valmiit tavarat Diverse färdiga varor Miscellaneous manufactured articles (8.52)	Siitä Därav Of which 84 Vaatteet Kläder Clothing (4.27)	1 Tuotantohyödykkeet Produktionsföremåden Producers' goods (51.29)	Siitä — Därav — Of which			
			71 Koneet ja laitteet (ei sähkökoneet) Maskiner och apparater (andra än elektriska) Machinery (other than electric) (4.90)	72 Sähkökoneet, -laitteet ja -tarvikkeet Elektriska maskiner och apparater samt elektrisk materiel Electric machinery, apparatus and appliances (3.13)	73 Kuljetusneuvot Transportmedel Transport equipment (4.17)				11 Rakennusaineet Byggnadsmaterial Building materials (7.93)	12 Poltto- ja voiteluaineet, kaasu, sähkövirta ja vesi Bränsle o. smörjningsmedel, gas, elström och vatten Fuels, lubricants, gas, electric energy and water (3.23)	13 Muut maatalouden tuotantohyödykkeet Övriga produktionsföremåden för lantbruk Other producers' goods for agriculture (2.21)	14 Muut teollisuuden tuotantohyödykkeet Övriga produktionsföremåden för industri Other producers' goods for industry (37.92)
1953	149	153	142	152	168	162	164	165	173	149	143	166
1954	147	149	141	143	162	159	159	164	168	145	144	166
1955	144	149	142	142	162	154	146	163	163	150	144	165
1956	149	152	142	145	169	168	162	170	169	171	157	171
1953												
I	148	154	141	154	168	160	163	168	174	151	146	170
II	148	154	142	154	169	162	163	169	174	151	145	171
III	149	153	142	152	168	161	162	167	174	151	146	169
IV	150	153	141	152	168	161	162	166	173	151	145	167
V	148	155	142	157	168	161	163	165	173	150	146	166
VI	149	154	142	157	168	161	163	165	172	148	144	166
VII	150	154	142	157	168	161	164	165	172	148	140	166
VIII	150	154	142	155	168	162	165	164	172	148	140	165
IX	150	153	142	151	167	162	165	163	173	148	139	163
X	149	152	142	149	167	162	165	163	172	147	142	164
XI	148	151	142	145	167	162	165	163	171	147	142	164
XII	151	151	142	145	168	162	165	163	172	147	142	164
1954												
I	152	150	141	145	163	161	164	165	172	147	144	166
II	151	150	141	145	164	162	164	166	171	147	143	167
III	147	149	141	144	162	161	163	165	170	146	146	167
IV	147	149	142	144	161	161	163	165	168	145	145	167
V	146	149	142	144	161	160	162	165	168	145	145	167
VI	146	149	142	144	161	160	161	165	168	145	146	168
VII	147	148	141	143	161	162	162	164	168	142	141	167
VIII	147	149	141	143	162	162	163	164	168	142	140	167
IX	147	148	141	142	162	162	163	164	167	142	140	167
X	147	148	141	142	162	162	163	165	167	142	144	167
XI	146	148	141	142	162	149	138	162	167	146	146	163
XII	145	148	141	142	162	149	137	160	160	146	146	162
1955												
I	144	148	141	142	161	152	142	161	160	146	148	163
II	144	148	141	142	161	152	143	162	162	146	147	164
III	144	149	141	142	163	152	143	162	162	147	148	165
IV	144	149	142	141	163	154	147	163	162	147	148	166
V	144	150	142	142	164	151	142	163	162	147	148	166
VI	144	149	143	142	162	151	140	164	162	148	149	166
VII	144	149	143	142	163	153	142	164	163	148	140	166
VIII	144	149	143	142	162	156	148	163	162	150	139	165
IX	144	149	142	142	162	157	149	163	164	154	140	165
X	144	150	143	144	162	159	152	163	165	156	141	165
XI	144	149	143	143	162	153	150	162	165	156	143	164
XII	144	149	143	143	162	159	152	163	165	158	139	164
1956												
I	145	150	141	143	166	163	158	164	166	162	147	165
II	145	151	141	144	167	163	158	165	167	164	151	166
III	145	151	141	144	167	163	157	166	167	164	153	167
IV	146	151	141	145	167	164	157	168	167	165	153	170
V	148	152	141	146	169	165	158	171	168	172	156	172
VI	148	153	142	146	170	166	159	171	170	172	155	171
VII	150	153	143	146	170	168	162	171	171	173	156	172
VIII	150	153	143	144	170	171	168	171	170	174	154	172
IX	150	153	143	144	170	172	168	172	170	174	161	172
X	151	153	143	145	170	172	168	171	170	174	161	172
XI	154	154	143	145	173	172	167	175	172	175	165	176
XII	154	154	143	145	172	172	168	175	172	178	166	176

Vuosi ja kuukausi År och månad Year and month	Käyttötarkoitus — Användningssyfte — Purpose							Alkuperä Ursprung Origin		Jalostusaste Bearbetningsgrad Stage of processing		
	2 Koneet ja laitteet sekä kuljetusvälineet *) Maskiner och apparater samt transportmedel *) Machinery and transport equipment *)	3 Kulutus- hyödykkeet Konsumtionsföremål nödenheter Consumers' goods	Siitä — Därav — Of which					1 Kotimaiset tavarat Inhemmska varor Domestic goods	2 Tuontitavarat Importerade varor Imported goods	1 Jalostamattomat aineet ja tuotteet Obearbetade ämnen och produkter Crude materials and goods	2 Vähän jalostetut tuotteet Något bearbetade produkter Simply processed goods	3 Olennaisesti jalostetut tuotteet Väsentligt bearbetade produkter More elaborately processed goods
			31 Elintarvikkeet ja nautintoaineet Livsmedel och njutningsmedel Food and luxuries	32 Vaatetus Kläder Clothing	33 Polttoaineet, kaasu, sähkövirta ja vesi Bränsle, gas, elström och vatten Fuels, gas, electric energy and water	34 Muut lyhytaikaiset kulutus- hyödykkeet Övriga icke varaktiga konsumtionsföremål nödenheter Other non-durable consumers' goods	35 Muut pitkäaikaiset kulutus- hyödykkeet Övriga varaktiga konsumtionsföremål nödenheter Other durable consumers' goods					
	(9.89)	(38.82)	(20.35)	(9.37)	(2.61)	(2.91)	(3.58)	(79.30)	(20.70)	(26.69)	(29.22)	(44.09)
1953	155	150	138	162	183	162	153	161	148	165	157	155
1954	150	147	137	158	157	162	150	159	144	164	154	153
1955	151	140	134	141	152	164	149	156	140	166	149	148
1956	155	154	149	152	179	172	153	166	149	177	160	155
1953												
I	156	151	139	161	196	160	154	163	151	171	159	155
II	156	152	140	161	196	162	155	164	151	173	160	155
III	156	151	139	161	192	162	153	162	150	169	159	155
IV	156	151	138	161	192	162	153	162	149	169	158	155
V	156	150	136	161	192	162	156	161	149	165	158	155
VI	156	149	135	162	182	162	156	160	149	162	158	155
VII	155	149	137	162	178	162	156	160	148	162	159	155
VIII	155	151	139	163	178	162	154	160	148	162	158	155
IX	154	150	139	164	178	162	153	160	147	160	157	155
X	154	149	138	164	170	162	152	159	146	160	156	155
XI	153	149	137	163	170	161	150	160	144	161	156	154
XII	153	147	135	163	170	161	150	159	145	161	154	155
1954												
I	151	149	139	163	170	159	151	160	147	162	158	154
II	151	150	139	163	170	161	151	161	147	165	157	155
III	150	149	139	162	169	161	151	160	146	165	156	154
IV	150	150	140	162	169	161	151	161	145	166	155	154
V	150	148	137	162	169	161	150	160	145	164	155	154
VI	150	148	137	162	165	161	150	160	144	165	155	154
VII	150	148	139	162	146	165	150	160	143	164	154	154
VIII	150	149	141	162	146	165	150	160	144	165	154	154
IX	150	148	139	163	146	165	149	160	143	163	154	154
X	150	148	139	162	146	165	149	160	142	165	153	154
XI	150	137	130	137	144	163	149	154	139	161	149	146
XII	150	136	129	137	144	163	149	153	138	160	146	146
1955												
I	150	138	132	139	144	163	149	154	138	164	147	146
II	150	139	132	139	145	163	149	155	139	165	148	146
III	150	139	134	139	145	163	151	156	140	166	148	147
IV	151	141	135	141	146	163	150	157	140	167	149	147
V	151	139	133	139	147	163	150	156	140	166	150	147
VI	151	138	131	138	151	165	149	156	139	165	150	147
VII	151	139	132	140	151	165	149	156	140	166	150	147
VIII	151	143	137	142	158	165	148	157	140	169	149	148
IX	151	142	135	143	158	165	148	157	141	167	149	149
X	151	142	134	144	159	165	148	157	142	167	149	149
XI	152	141	134	143	159	165	148	156	141	166	148	149
XII	152	142	135	144	160	165	148	157	141	167	148	149
1956												
I	153	145	137	149	163	168	149	159	142	168	151	151
II	153	149	143	149	175	168	149	162	144	175	153	151
III	153	150	145	148	175	168	150	162	145	176	154	151
IV	154	151	146	149	175	172	150	164	146	181	154	152
V	155	151	145	150	178	172	151	165	150	177	159	154
VI	155	151	144	151	181	172	154	165	149	174	159	155
VII	156	153	146	152	178	174	155	166	149	176	160	156
VIII	156	154	147	155	184	174	155	166	150	176	160	157
IX	155	155	149	156	184	174	155	167	150	178	161	157
X	156	158	154	156	184	174	155	169	149	178	164	157
XI	156	164	166	155	184	175	155	172	157	180	171	160
XII	156	165	166	156	188	175	155	172	157	181	171	161

Vuosi ja kuukausi År och månad Year and month	Kokonaisindeksi Total index Total index	Tavaroiden laatu ¹⁾ — Varuslag ¹⁾ — Quality of goods ¹⁾										
		0 Elintarvikkeet Livsmedel Food	Siitä — Därav — Of which							1. Juomat ja tupakka Drycker och tobak Beverages and tobacco	2. Raaka-aineet (syöttäväksi kelpaamattomat) Råvaror (icke ätbara) Crude materials (inedible)	24 Puutavarat Trävaror Wood
			00 Teuraseläimet Slaktkreatur Live animals for food	01 Liha ja lihatuotteet Kött och köttvaror Meat and meat-preparations	02 Maitotaloustuotteet ja munat Mjölk- och mejeriprodukter och ägg Dairy products and eggs	04 Vilja ja viljatuotteet Spannmål och spannmålsprodukter Cereals and cereal preparations	05 Hedelmät ja keittokasvit Fruktur och köksväxter Fruits and vegetables	06 Sokeri ja sokerivalmisteet Socker och sockervaror Sugar and sugar preparations	07 Kahvi, tee, kaakao ja suklaa Kaffe, te, kakao och choklad Coffee, tea, cocoa and chocolate			
(100.00)	(28.68)	(1.94)	(3.28)	(8.80)	(5.02)	(1.59)	(2.68)	(3.31)	(3.95)	(16.03)	(10.69)	
1957	176	187	225	180	157	215	159	250	161	165	190	200
1958	190	197	219	182	164	259	201	212	177	191	205	211
1959	191	199	208	180	168	283	199	214	161	194	203	207
1960	199	210	256	207	174	296	196	215	158	194	214	225
1957												
I	171	183	228	180	153	193	150	257	157	143	185	196
II	172	185	245	186	152	197	152	257	157	143	185	196
III	171	185	244	185	150	198	153	257	165	143	185	196
IV	172	183	235	181	151	200	154	257	157	160	186	196
V	171	179	233	181	150	200	151	257	157	160	186	196
VI	171	180	235	183	150	203	149	257	158	160	186	196
VII	173	187	222	178	159	229	149	258	158	164	186	196
VIII	174	191	220	177	159	226	167	258	158	164	183	192
IX	176	192	216	177	164	229	163	258	158	181	183	191
X	184	194	211	177	165	234	165	258	168	186	204	211
XI	186	191	205	176	164	235	173	215	171	186	208	217
XII	187	192	200	177	164	235	186	215	170	186	208	218
1958												
I	189	192	206	181	163	236	192	211	169	186	207	216
II	189	192	206	177	162	236	191	211	177	186	207	215
III	190	194	209	175	164	240	204	211	178	186	206	214
IV	191	200	197	171	166	279	201	211	178	186	206	214
V	190	198	213	177	165	279	207	211	178	186	206	214
VI	190	198	214	179	164	279	216	211	178	191	206	214
VII	190	195	236	188	161	249	219	211	178	194	206	214
VIII	191	199	233	191	162	249	230	211	178	195	206	212
IX	190	196	243	191	162	246	182	211	178	195	200	204
X	191	199	233	186	164	266	184	212	177	195	203	207
XI	192	202	224	186	166	276	193	212	177	195	203	207
XII	191	201	209	185	165	277	191	212	178	195	201	205
1959												
I	191	201	213	185	166	278	193	214	167	195	199	204
II	190	199	206	179	165	279	202	214	166	195	200	204
III	190	200	207	175	166	280	198	214	166	195	201	205
IV	189	193	193	172	164	279	195	214	161	195	202	205
V	189	193	198	175	164	278	189	214	161	195	202	203
VI	189	193	201	176	164	278	190	214	161	194	201	204
VII	190	195	205	182	166	278	195	214	158	194	201	203
VIII	191	200	212	180	166	278	217	214	158	194	201	203
IX	193	203	214	184	170	292	203	214	158	194	203	206
X	194	203	208	180	175	293	200	214	158	194	208	214
XI	195	206	218	184	177	294	201	214	158	194	207	215
XII	196	206	221	185	177	295	199	214	158	194	207	214
1960												
I	198	211	243	198	176	296	209	214	158	195	206	214
II	197	210	246	194	175	296	209	214	158	195	207	217
III	198	210	244	192	175	297	216	214	158	195	208	217
IV	198	210	251	201	174	297	214	214	158	195	210	218
V	197	206	245	195	171	297	211	214	158	195	211	219
VI	197	207	253	201	170	297	211	214	158	194	212	220
VII	198	209	255	209	172	297	214	216	158	194	213	222
VIII	198	208	264	208	172	291	189	216	158	194	215	226
IX	199	209	270	217	173	294	169	216	158	194	219	232
X	200	210	259	214	177	295	166	216	158	194	221	236
XI	201	214	282	226	179	296	169	216	158	195	222	237
XII	201	212	265	224	179	297	169	216	158	195	222	237

Vuosi ja kuukausi År och månad Year and month	Tavaroiden laatu ¹⁾ — Varuslag ¹⁾ — Quality of goods ¹⁾											
	Siitä — Därav Of which		3 Kiven- näispoltto- aineet, kiven- näisöljyt, kaasu, sähkövirta ja vesi Minera- liska bränslen, mineralol- jor, gas, elström och vatten Mineral fuels, lub- ricants, gas, electric energy and water	Siitä Därav — Of which		4 Kasvi- öljyt ja -rasvat Vegetabi- liska oljor och jeller Vegetable oils and fats	5 Kemian teollisuus- den tuot- teet Produkter av kemisk industri Chemicals	6 Valmis- tetut teokset Bearbe- tade varor Manu- factured goods	Siitä — Därav — Of which			
	25 Paperi- vanuke Pap- pers- massa Pulp (1.81)	26 Tekstiili- kuidut Textil- fibrer Textile fibres (1.44)		31a Kiven- näispolt- toaineet, ja kiven- näisöljyt Minera- liska bränslen och mine- raloljor Mineral fuels and oils (2.36)	31b Kaasu, sähkö- virta ja vesi Gas, el- ström och vatten Gas, elec- tric energy and water (1.57)				64 Paperi ja pahvi sekä niistä val- mistetut teokset Papper, papp och varor därav Paper, paper- board and manu- factures thereof (2.06)	65 Langat ja kudemat Garn och vävnader Yarn and fabrics (6.59)	66 Teokset muista kivennäis- aineista kuin metallista Varor av minera- liska äm- nen utom metaller Non- metallic mineral manu- factures (2.68)	68- Epäjalot metallit Oädla metaller Base metals (5.69)
1957	180	152	186	217	140	209	143	166	179	155	177	166
1958	208	158	194	220	154	233	163	182	181	176	188	181
1959	207	149	199	212	179	231	164	183	187	174	184	178
1960	209	160	198	209	181	212	163	188	192	177	182	188
1957												
I	177	140	182	211	140	183	138	163	179	150	176	160
II	177	146	181	208	140	183	139	163	179	151	176	160
III	177	145	180	207	140	183	140	162	179	151	176	159
IV	177	148	188	219	140	183	143	162	179	150	176	159
V	177	149	187	218	140	183	139	162	179	152	176	158
VI	177	148	187	218	140	227	140	162	179	152	176	158
VII	173	147	182	210	140	227	138	162	179	152	176	158
VIII	173	148	182	210	140	227	138	163	179	153	176	158
IX	173	158	182	210	140	227	142	163	179	153	176	160
X	195	167	191	225	140	227	150	171	179	158	176	181
XI	195	165	198	236	140	227	154	179	179	168	179	191
XII	195	162	196	233	140	227	158	181	179	170	182	191
1958												
I	189	166	195	231	140	227	162	184	181	177	188	189
II	198	168	199	228	157	233	160	183	181	178	189	184
III	198	163	198	226	157	233	169	183	181	178	189	181
IV	202	159	196	221	158	233	169	182	181	176	189	181
V	205	158	196	221	158	233	164	182	181	176	190	179
VI	207	158	194	218	158	233	163	182	181	176	189	179
VII	213	156	191	217	153	233	161	182	181	176	189	180
VIII	213	158	191	217	153	235	159	182	181	176	189	180
IX	213	154	190	215	153	235	161	182	181	176	189	180
X	220	154	190	215	153	235	162	181	181	176	185	181
XI	220	151	190	215	153	235	166	181	181	175	184	183
XII	220	147	190	215	153	232	163	181	181	175	184	180
1959												
I	217	145	192	214	158	232	166	181	187	174	185	176
II	217	143	192	214	158	232	164	180	187	174	185	175
III	217	143	192	214	158	232	164	180	187	173	185	175
IV	205	149	203	215	187	232	168	182	187	173	185	175
V	205	151	202	212	187	232	162	182	187	172	184	175
VI	205	149	203	214	187	232	166	182	187	173	184	175
VII	205	150	201	211	187	232	160	183	187	173	185	176
VIII	205	152	201	211	187	229	160	184	187	175	185	177
IX	203	153	200	209	187	228	162	184	187	175	183	179
X	203	152	200	209	187	228	163	185	187	175	183	182
XI	203	151	200	209	187	228	164	186	187	175	183	185
XII	203	152	200	209	187	228	165	186	187	175	183	186
1960												
I	203	150	206	219	187	228	165	188	192	176	183	189
II	203	145	200	214	180	228	165	188	192	177	183	190
III	203	148	198	210	180	228	170	188	192	178	183	190
IV	208	162	197	208	180	228	167	188	192	178	181	190
V	208	168	196	207	180	221	166	188	192	177	182	189
VI	208	168	196	207	180	196	166	187	192	177	182	188
VII	213	167	197	207	181	198	158	187	192	178	182	188
VIII	213	166	197	207	181	204	159	187	192	177	182	189
IX	213	166	197	207	181	202	160	188	192	177	182	188
X	213	159	197	207	181	201	161	187	192	178	182	187
XI	213	159	197	207	181	201	161	187	192	178	182	185
XII	213	158	197	207	181	206	162	187	192	177	182	185

Vuosi ja kuukausi År och månad Year and month	Tavaroiden laatu ¹⁾ — Varuslag ¹⁾ — Quality of goods ¹⁾						Käyttötarkoitus — Användningssyfte — Purpose					
	Siitä Därav Of which 69 Metallteokset Arbeten av metall Manufactures of metals (2.68)	7 Koneet ja laitteet sekä kuljetusvälineet Maskiner och apparater samt transportmedel Machinery and transport equipment (12.20)	Siitä — Därav — Of which			8 Erinäiset valmiit tavarat Diverse färdiga varor Miscellaneous manufactured articles (8.52)	Siitä Därav Of which 84 Vaatteet Kläder Clothing (4.27)	1 Tuotantohyödykkeet Produktionsföremåden Producers' goods (51.29)	Siitä — Därav — Of which			
			71 Koneet ja laitteet (ei sähkökoneet) Maskiner och apparater (andra än elektriska) Machinery (other than electric) (4.90)	72 Sähkökoneet, -laitteet ja -tarvikkeet Elektriska maskiner och apparater samt elektrisk materiel Electric machinery, apparatus and appliances (3.13)	73 Kuljetusneuvot Transportmedel Transport equipment (4.17)				11 Rakennusaineet Byggnadsmaterial Building materials (7.93)	12 Poltto- ja voiteluaineet, kasvu- ja sähkövirta Bränsle o. smörjningsmedel, gas, elström och vatten Fuels, lubricants, gas, electric energy and water (3.23)	13 Muut maatalouden tuotantohyödykkeet Övriga produktionsföremåden för lantbruk Other producers' goods for agriculture (2.21)	14 Muut teollisuuden tuotantohyödykkeet Övriga produktionsföremåden för industri Other producers' goods for industry (37.92)
1957	159	157	149	146	175	175	167	183	177	189	177	184
1958	176	175	167	159	198	190	171	198	194	192	190	201
1959	175	175	167	158	198	195	173	200	187	193	203	203
1960	183	183	174	165	206	202	180	208	194	191	213	212
1957												
I	159	154	144	145	172	174	168	177	175	188	168	178
II	159	154	144	145	172	173	167	179	175	185	168	179
III	156	154	144	144	172	172	166	178	173	185	171	179
IV	155	154	144	144	173	172	164	179	173	192	179	179
V	155	154	144	144	172	170	161	178	173	191	179	178
VI	155	154	144	144	172	173	167	180	173	191	179	180
VII	155	154	145	144	172	173	167	180	173	185	178	181
VIII	155	154	145	144	173	172	165	180	173	183	176	181
IX	156	155	147	145	173	177	166	181	173	183	180	182
X	161	164	159	150	181	180	171	192	185	192	180	194
XI	165	167	159	150	187	180	170	195	190	198	181	197
XII	172	172	171	154	187	179	169	196	195	195	184	197
1958												
I	175	172	165	159	190	186	170	197	196	192	187	198
II	177	174	165	161	196	186	170	197	196	197	190	198
III	178	174	165	160	196	187	172	198	195	196	192	199
IV	178	175	165	160	196	187	170	199	196	193	192	201
V	176	174	166	156	197	185	166	199	195	193	192	201
VI	176	175	166	158	197	185	167	199	194	192	192	201
VII	176	175	166	158	198	195	174	199	194	190	184	201
VIII	176	175	166	158	198	194	173	199	194	189	185	201
IX	175	178	170	159	203	194	173	197	192	189	189	199
X	174	178	169	159	204	194	172	199	191	189	188	202
XI	174	176	169	159	198	193	170	200	190	189	192	203
XII	175	176	169	159	198	194	172	199	190	188	192	202
1959												
I	175	175	167	159	197	193	167	198	189	189	196	201
II	175	175	167	159	198	195	172	197	189	189	196	200
III	174	175	167	159	197	193	170	197	187	189	199	200
IV	174	173	167	152	196	192	169	198	187	198	199	201
V	174	173	167	152	196	193	171	198	186	196	199	201
VI	174	173	167	152	197	192	169	198	185	196	199	201
VII	175	173	167	152	197	193	172	199	186	195	201	201
VIII	175	173	167	152	197	193	171	199	186	195	206	202
IX	176	176	167	163	197	196	175	201	186	194	208	204
X	176	177	167	163	201	196	174	203	188	194	209	207
XI	178	178	167	163	201	197	176	204	189	194	213	207
XII	179	178	167	163	202	202	185	204	189	194	216	208
1960												
I	180	178	168	163	202	203	185	206	190	200	220	210
II	181	180	168	163	206	199	177	207	193	194	226	209
III	182	181	171	163	206	199	177	207	193	192	227	210
IV	183	181	171	165	206	199	176	207	194	190	224	210
V	183	181	171	165	206	201	180	207	193	190	223	210
VI	183	182	171	165	206	201	180	206	193	190	223	209
VII	185	184	176	166	206	202	179	206	195	190	204	210
VIII	185	184	178	166	206	205	185	207	195	190	201	211
IX	185	185	178	167	206	204	182	209	195	190	202	214
X	185	185	178	167	208	203	181	209	195	191	203	214
XI	185	185	178	167	208	203	181	211	194	191	203	216
XII	185	186	178	167	208	203	180	210	195	191	204	215

Vuosi ja kuukausi År och månad Year and month	Käyttötarkoitus — Användningssyfte — Purpose						Alkuperä Ursprung Origin		Jalostusaste Bearbetningsgrad Stage of processing			
	2 Koneet ja laitteet sekä kuljetusvälineet *) Maskiner och apparater samt transportmedel *) Machinery and transport equipment *)	3 Kulutus- hyödykkeet Konsumtionsföremål nöd- Con- sumers' goods	Sitä — Därav — Of which					1 Koti- maiset tavarat Inhemska varor Domestic goods	2 Tuonti- tavarat Importe- rade varor Imported goods	1 Jalosta- mattomat aineet ja tuotteet Obearbe- tade ämnen och produkter Crude materials and goods	2 Vähän jalostetut tuotteet Något bearbetade produkter Simply processed goods.	3 Olellisesti ja- lostetut tuotteet Väsentligt bearbetade produkter More elab- orately processed goods
			31 Elintarvikkeet ja nautinto- aineet Livsmedel och njutnings- medel Food and luxuries	32 Vaate- tuset Kläder Clothing	33 Poltto- aineet, kaasu, sähkö- virta ja vesi Bränsle, gas, elström och vatten Fuels, gas, electric energy and water	34 Muut lyhyt- aikaiset kulutus- hyödykkeet Övriga icke- varaktiga konsum- tionsfö- remål nöd- heter Other non- durable con- sumers' goods	35 Muut pitkä- aikaiset kulutus- hyödykkeet Övriga varaktiga konsum- tionsfö- remål nöd- heter Other durable con- sumers' goods					
	(9.89)	(38.82)	(20.35)	(9.37)	(2.61)	(2.91)	(3.58)	(79.30)	(20.70)	(26.69)	(29.22)	(44.09)
1957	161	170	174	157	185	184	156	177	172	187	180	166
1958	179	182	187	168	165	227	169	188	197	200	195	181
1959	180	183	188	169	158	244	163	191	193	201	196	183
1960	187	189	193	175	162	252	173	199	196	211	203	188
1957												
I	157	166	168	156	189	179	155	174	161	184	174	161
II	157	166	168	156	190	179	154	174	162	186	174	161
III	157	166	169	155	190	179	155	174	162	186	175	161
IV	157	167	170	154	192	179	155	174	165	184	175	162
V	156	164	164	154	192	179	155	172	164	180	175	162
VI	157	165	164	156	192	179	155	173	165	180	177	163
VII	157	168	172	156	192	179	155	175	167	183	178	164
VIII	157	171	178	156	179	179	155	176	166	186	178	164
IX	158	174	183	156	174	194	155	178	169	187	179	167
X	169	177	186	160	177	194	160	182	190	196	191	172
XI	172	177	184	163	179	196	160	184	193	199	193	173
XII	178	179	186	163	180	197	160	185	196	199	194	176
1958												
I	177	181	186	167	173	214	164	186	197	199	195	178
II	178	181	185	167	172	214	170	187	198	199	195	179
III	178	182	187	168	169	217	170	187	199	201	195	180
IV	178	183	190	168	169	218	170	189	201	202	197	181
V	177	181	186	166	169	218	171	188	198	199	196	180
VI	178	181	187	166	168	218	171	188	198	199	196	181
VII	178	182	184	169	167	236	171	189	195	199	194	182
VIII	178	185	190	169	162	236	171	190	194	203	194	182
IX	182	182	185	169	159	237	171	188	195	197	193	183
X	183	183	187	168	160	237	171	189	197	199	195	183
XI	183	183	190	167	160	237	163	190	198	201	196	183
XII	182	183	190	168	152	237	164	190	196	199	196	183
1959												
I	181	184	191	166	153	242	162	190	193	200	195	182
II	181	183	189	168	153	243	162	189	193	198	194	183
III	181	183	190	167	153	243	161	190	193	200	193	182
IV	180	180	184	167	160	243	158	188	193	196	196	181
V	180	180	183	167	160	243	158	188	192	195	195	182
VI	180	179	182	166	162	243	158	188	193	195	196	181
VII	180	180	184	168	160	242	159	189	191	197	195	182
VIII	180	184	190	169	160	242	159	191	191	202	195	182
IX	180	186	191	171	160	247	169	193	194	203	198	184
X	180	186	191	170	160	246	171	194	195	206	199	184
XI	181	187	192	172	160	247	172	195	195	208	199	185
XII	181	188	192	176	160	246	172	196	195	208	200	186
1960												
I	182	191	196	176	162	251	172	198	196	212	202	187
II	184	189	194	173	161	250	172	198	195	210	202	186
III	185	189	195	173	160	250	172	198	196	211	202	187
IV	186	189	194	173	161	250	173	198	196	210	203	187
V	186	187	190	175	161	250	173	197	197	207	202	188
VI	185	188	190	175	161	250	173	197	195	208	201	188
VII	188	189	192	175	161	254	173	199	195	208	202	189
VIII	189	190	192	178	161	254	174	199	195	209	202	190
IX	190	189	192	176	161	254	175	200	196	211	203	190
X	191	190	194	176	166	254	175	201	195	213	203	190
XI	191	191	195	176	166	254	175	203	195	216	204	190
XII	191	191	195	175	166	254	175	202	195	215	204	190

Vuosi ja kuukausi År och månad Year and month	Kokoi- nais- indeksi Total- index Total index	Tavaroiden laatu ¹⁾ — Varuslag ¹⁾ — Quality of goods ¹⁾										
		O Elin- tarvik- keet Livs- medel Food	Siitä — Därav — Of which							1 Juomat ja tupakka Drycker och tobak Beverages and tobacco	2 Raaka- aineet (syöä- väiksi kel- paumat- tomat) Råvaror (icke äbara) Crude materials (inedible)	24 Puu- tavarat Trävaror Wood
			00 Teuras- eläimet Slakt- kreatur Live animals for food	01 Liha ja lihatuot- teet Kött och kött- varor Meat and meat- prepara- tions	02 Maito- talous- tuotteet ja munat Mjolk- och mejeri- produkter och ägg Dairy products and eggs	04 Vilja ja viljatuot- teet Spannmål och spann- målspro- dukter och ägg Cereals and ce- real prepa- rations	05 Hedelmät ja keittiö- kasvit Fruktar och köks- växter Fruits and vegetables	06 Sokeri ja sokerival- mistet Socker och soc- kervaror Sugar and sugar pre- parations	07 Kahvi, tee, kaakao ja suklaa Kaffe, te, kakao och choklad Coffee, tea, cocoa and chocolate			
(100.00)	(28.68)	(1.94)	(3.28)	(8.80)	(5.02)	(1.59)	(2.68)	(3.31)	(3.95)	(16.03)	(10.69)	
1961	200	206	245	209	174	302	181	216	138	183	226	240
1961												
I	201	212	256	221	177	298	171	216	158	195	223	237
II	201	213	247	216	176	304	176	217	157	180	225	239
III	200	208	240	206	174	304	170	217	157	180	225	239
IV	200	205	236	204	173	302	168	217	157	183	227	241
V	200	205	243	207	171	302	169	217	157	182	227	241
VI	199	201	243	202	171	302	172	217	123	182	227	241
VII	199	203	246	210	172	302	187	216	123	182	227	241
VIII	200	205	247	208	172	302	193	216	123	182	227	241
IX	200	204	250	210	174	298	179	216	123	182	227	241
X	200	204	247	208	173	302	188	216	123	181	227	242
XI	200	206	243	209	175	303	199	216	124	181	227	242
XII	201	207	237	208	176	305	204	216	124	181	227	242
1962												
I	202	209	249	212	175	308	221	218	121	182	227	242
II	203	211	257	216	174	309	231	218	120	182	227	242
III	203	213	250	215	173	310	233	218	121	182	227	242
IV	203	211	254	211	174	312	250	218	121	185	227	243
V	202	207	244	208	172	312	238	218	121	185	227	243
VI	202	206	237	208	171	313	233	218	120	201	227	243

Vuosi ja kuukausi År och månad Year and month	Tavaroiden laatu ¹⁾ — Varuslag ¹⁾ — Quality of goods ¹⁾											
	Siitä — Därav Of which		3 Kivennäispolttoaineet, kivennäisöljyt, kaasu, sähkövirta ja vesi Mineraliska bränslen, mineraloljor, gas, elström och vatten Mineral fuels, lubricants, gas, electric energy and water	Siitä — Därav Of which		4 Kasviöljyt ja rasvat Vegetabiliska oljor och fetter Vegetable oils and fats	5 Kemian teollisuuden tuotteet Produkter av kemisk industri Chemicals	6 Valmistetut teokset Bearbetade varor Manufactured goods	Siitä — Därav — Of which			
	25 Paperivanuke Pap-pers-massa Pulp	26 Tekstiilikuidut Textil-fibrer Textile fibres		31a Kivennäispolttoaineet ja kivennäisöljyt Mineraliska bränslen och mineraloljor Mineral fuels and oils	31b Kaasu, sähkövirta ja vesi Gas, elström och vatten Gas, electric energy and water				64 Paperi ja pahvi sekä niistä valmistetut teokset Papper, papp och varor därav Paper, paper-board and manufactures thereof	65 Langat ja kudelmät Garn och vävnader Yarn and fabrics	66 Teokset muista kivennäisaineista kuin metallista Varor av mineraliska ämnen utom metaller Non-metallic mineral manufactures	68 Epäjalot metallit Oädda metaller Base metals
	(1.81)	(1.44)	(3.93)	(2.36)	(1.57)	(0.70)	(4.20)	(21.79)	(2.06)	(6.59)	(2.68)	(5.69)
1961	221	162	199	206	189	204	161	189	201	180	182	184
1961												
I	223	158	200	208	188	204	163	188	201	177	182	184
II	223	160	200	208	188	206	164	188	201	178	182	185
III	223	160	200	208	188	206	164	188	201	178	183	184
IV	223	161	200	207	188	204	163	188	201	179	182	183
V	223	165	200	207	188	203	163	189	201	179	183	184
VI	223	165	198	205	188	203	163	189	201	179	183	184
VII	222	164	198	205	188	202	157	189	201	179	183	185
VIII	222	165	198	205	188	203	158	190	201	181	183	185
IX	222	164	198	205	188	204	159	190	201	181	183	183
X	216	161	198	205	188	203	159	189	201	181	183	182
XI	216	162	198	205	188	202	160	189	201	181	183	182
XII	216	160	198	205	189	202	160	189	201	181	183	181
1962												
I	212	162	199	205	190	199	160	190	202	184	185	181
II	212	163	199	205	190	199	162	190	202	184	185	181
III	212	163	202	209	190	200	163	190	202	186	186	181
IV	209	164	202	209	190	200	162	190	202	186	186	179
V	209	162	202	209	190	198	160	190	202	186	187	179
VI	209	162	202	209	190	198	158	190	202	186	187	179

Vuosi ja kuukausi År och månad Year and month	Tavaroiden laatu ¹⁾ — Varuslag ¹⁾ — Quality of goods ¹⁾						Käyttötarkoitus — Användningssyfte — Purpose					
	Siitä Därav Of which	7 Koneet ja laitteet sekä kuljetusvälineet Maskiner och apparater samt transportmedel Machinery and transport equipment	Siitä — Därav — Of which			8 Erinäiset valmiit tavarat Diverse färdiga varor Miscellaneous manufactured articles	Siitä Därav Of which	1 Tuotantohyödykkeet Produktionsföremåden Producers' goods	Siitä — Därav — Of which			
			71 Koneet ja laitteet (ei sähkökoneet) Maskiner och apparater (andra än elektriska) Machinery (other than electric)	72 Sähkökoneet, -laitteet ja -tarvikkeet Elektriska maskiner och apparater samt elektrisk materiel Electric machinery, apparatus and appliances	73 Kuljetusneuvot Transportmedel Transport equipment				11 Rakennusaineet Byggnadsmaterial Building materials	12 Poltto- ja voiteluaineet, kaasu, sähkövirta ja vesi Bränsle o. smörjningsmedel, gas, elström och vatten Fuels, lubricants, gas, electric energy and water	13 Muut maatalouden tuotantohyödykkeet Övriga produktionsföremåden för lantbruk Other producers' goods for agriculture	14 Muut teollisuuden tuotantohyödykkeet Övriga produktionsföremåden för industri Other producers' goods for industry
1961	184	189	184	167	210	203	183	209	195	193	202	214
1961												
I	184	187	181	167	209	202	180	211	194	193	206	216
II	185	186	181	165	209	204	184	210	195	194	208	215
III	185	187	182	165	209	203	182	210	195	194	208	214
IV	184	187	182	166	209	202	181	210	195	193	208	214
V	184	188	182	166	211	203	181	210	195	193	209	215
VI	184	189	186	166	211	202	180	209	195	192	209	213
VII	184	189	186	166	211	202	180	209	196	192	196	214
VIII	184	189	186	166	211	203	183	209	196	192	197	214
IX	185	190	186	167	211	205	187	208	196	192	195	213
X	185	190	186	168	211	205	188	208	196	192	196	213
XI	184	191	186	171	211	205	187	208	196	192	197	213
XII	184	190	186	171	211	204	185	208	196	192	198	213
1962												
I	185	192	187	171	213	207	188	209	196	193	200	214
II	185	194	193	171	213	208	191	209	196	193	203	214
III	185	195	194	171	213	207	187	210	196	196	209	214
IV	188	193	194	171	208	208	189	209	196	197	209	213
V	188	193	194	171	208	207	188	209	196	197	209	212
VI	188	193	194	171	209	208	188	208	197	197	209	211

