

tilastotiedotus statistisk rapport

Arkisto

ISSN 0355-225X

Tilastokeskus
Statistikcentralen

1976

Tiedustelut - Förfrågningar

Päiväys - Datum

N:o - Nr

Maija Loimu
Ethel Kiuru
Ilona Koskimaa

1976-06-07

KA 1976:5

Puh. 90 - 611 022/397
Tel.

TUKKU- JA VÄHITTÄISKAUPPA

loka-, marras- ja joulukuu 1975

PARTI- OCH DETALJHANDEL

oktober, november och december 1975

JAKAJA: Valtion painatuskeskus, PL 516 00101 Helsinki 10
Puhelin 90-539011/tilaukset
Käteismyynti, Annankatu 44.

DISTRIBUTÖR: Statens tryckericentral, PB 516 00101 Helsingfors 10
Telefon 90-539011/beställningar
Kontantförsäljning, Annegatan 44.

9371-76/Star Copier 80g/7356

Tukku- ja vähittäiskaupan myynnin määrä oli marraskuussa 1975 pienempi kuin kahtena edellisellä vuotena

Tilastokeskuksen laskema tukkukaupan myynnin volyyymi-indeksi oli lokakuussa 130, marraskuussa 117 ja joulukuussa 126. Vähittäiskaupan myynnin volyyymi-indeksi oli lokakuussa 124, marraskuussa 104 ja joulukuussa 143. Ennakkotieto koko vuoden volyyymi-indeksille oli tukkukaupassa 119 ja vähittäiskaupassa 118.

Vuoden 1975 viimeisellä neljänneksellä volyymin muutos edellisen vuoden vastaavaan ajanjaksoon verrattuna oli negatiivinen sekä tukkukaupassa (- 2 %) että vähittäiskaupassa (- 5 %). Marraskuussa sekä tukku- että vähittäiskaupan volyyymi oli jopa huomattavasti pienempi kuin vuonna 1973.

Sekä autotukkukaupan että autovähittäiskaupan myynti pieneni huomattavasti marras- ja joulukuussa autoille säädetyn erityismaksun vuoksi.

Parti- och detaljhandelns försäljningsvolym var i november 1975 mindre än under de två föregående åren

Enligt statistikcentralens beräkningar var volymindex för partihandelns försäljning 130 i oktober, 117 i november och 126 i december. Volymindex för detaljhandelns försäljning var 124 i oktober, 104 i november och 143 i december. Förhandsuppgiften för hela årets volymindex var 119 för partihandeln och 118 för detaljhandeln.

Under sista kvartalet av år 1975 var volymförändringen negativ både i partihandeln (- 2 %) och detaljhandeln (- 5 %) jämfört med motsvarande period året förut. I november var både parti- och detaljhandelns försäljningsvolym betydligt mindre än år 1973.

Försäljningen i parti- och detaljhandel med bilar minskade betydligt i november och december på grund av en specialavgift som stadgats för bilar.

KUVIO 1

JURUKADIAN MYNNÄ - PARUHANDELLIS MÄRSÄPÖLLE

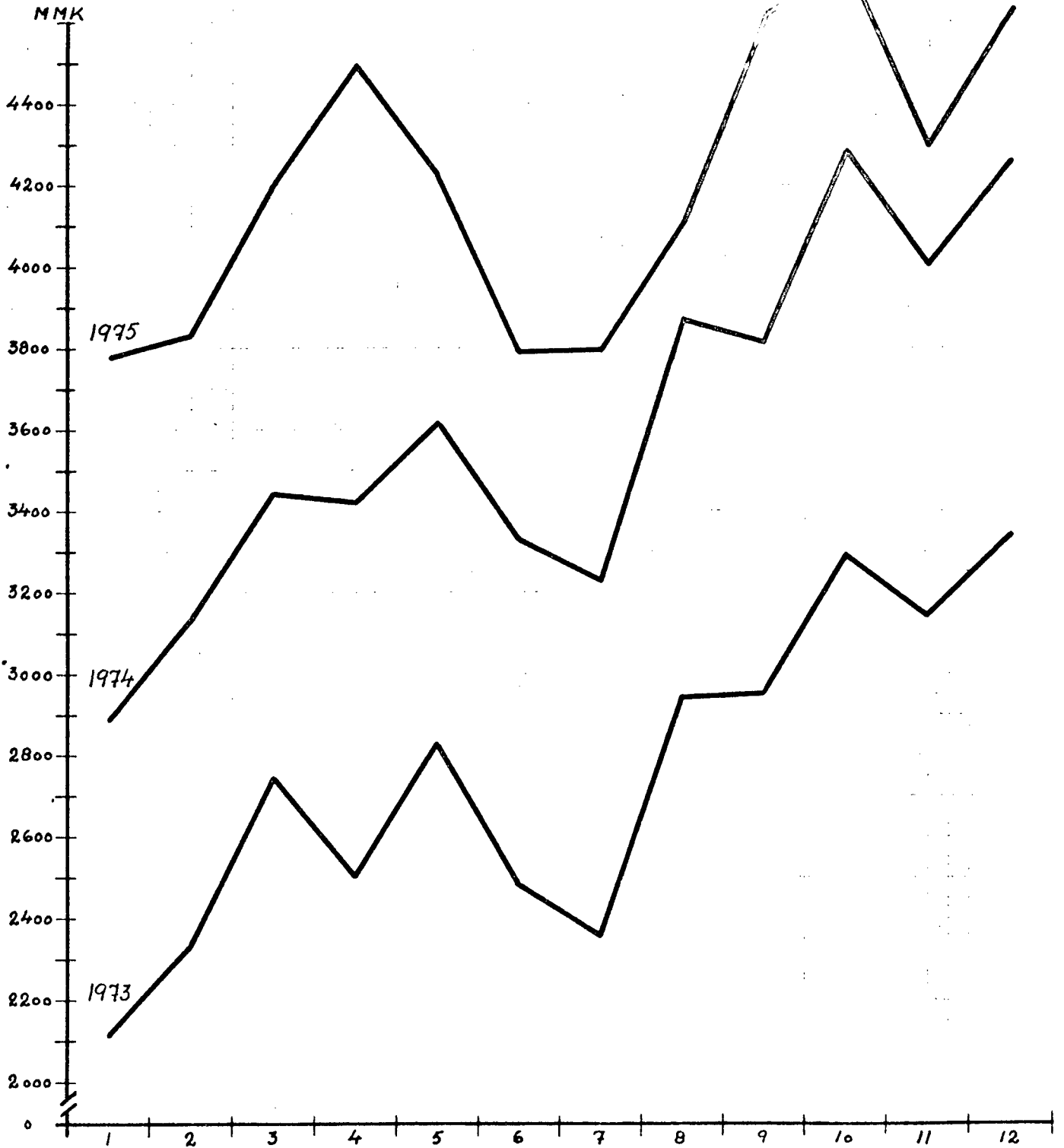
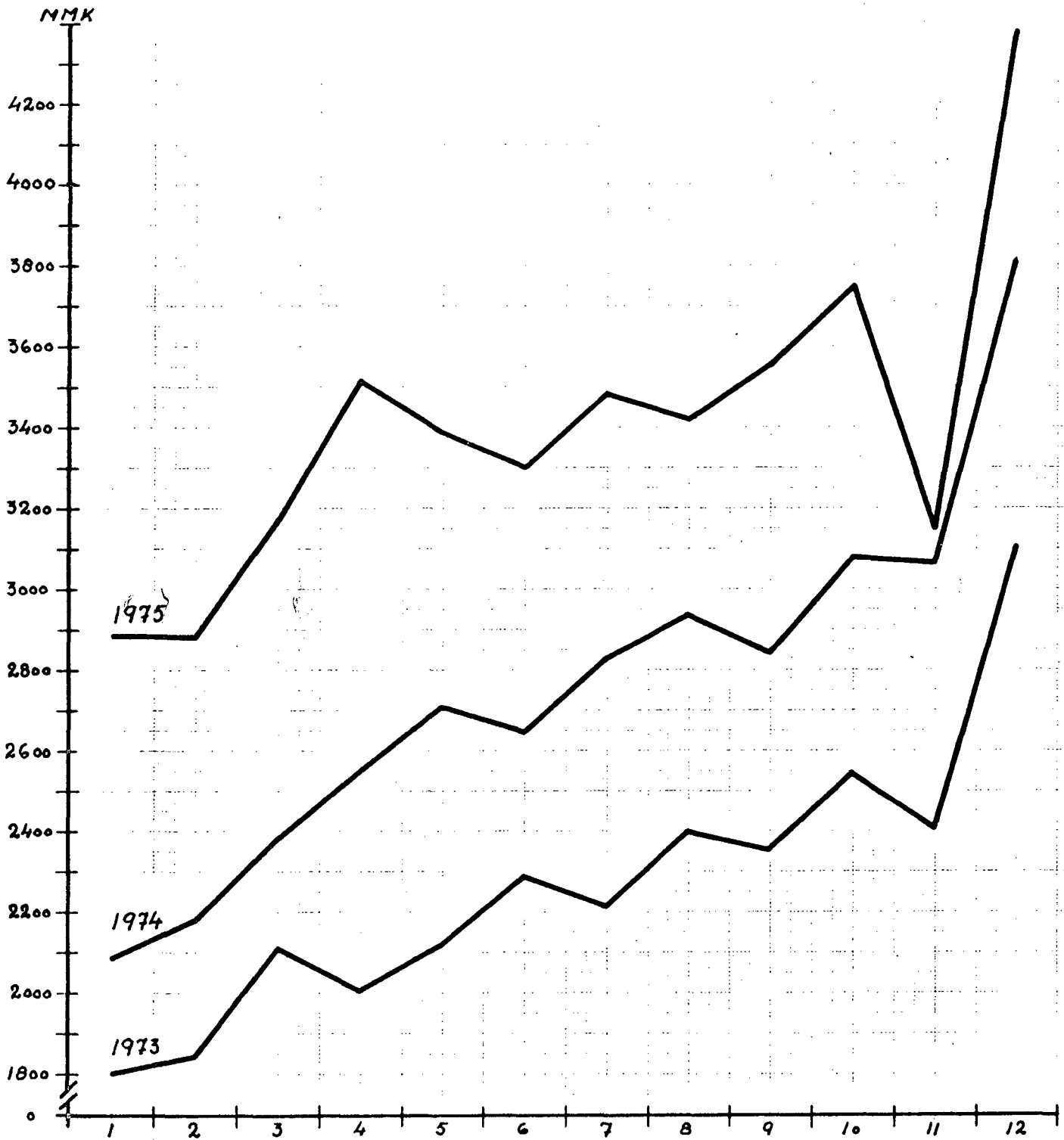


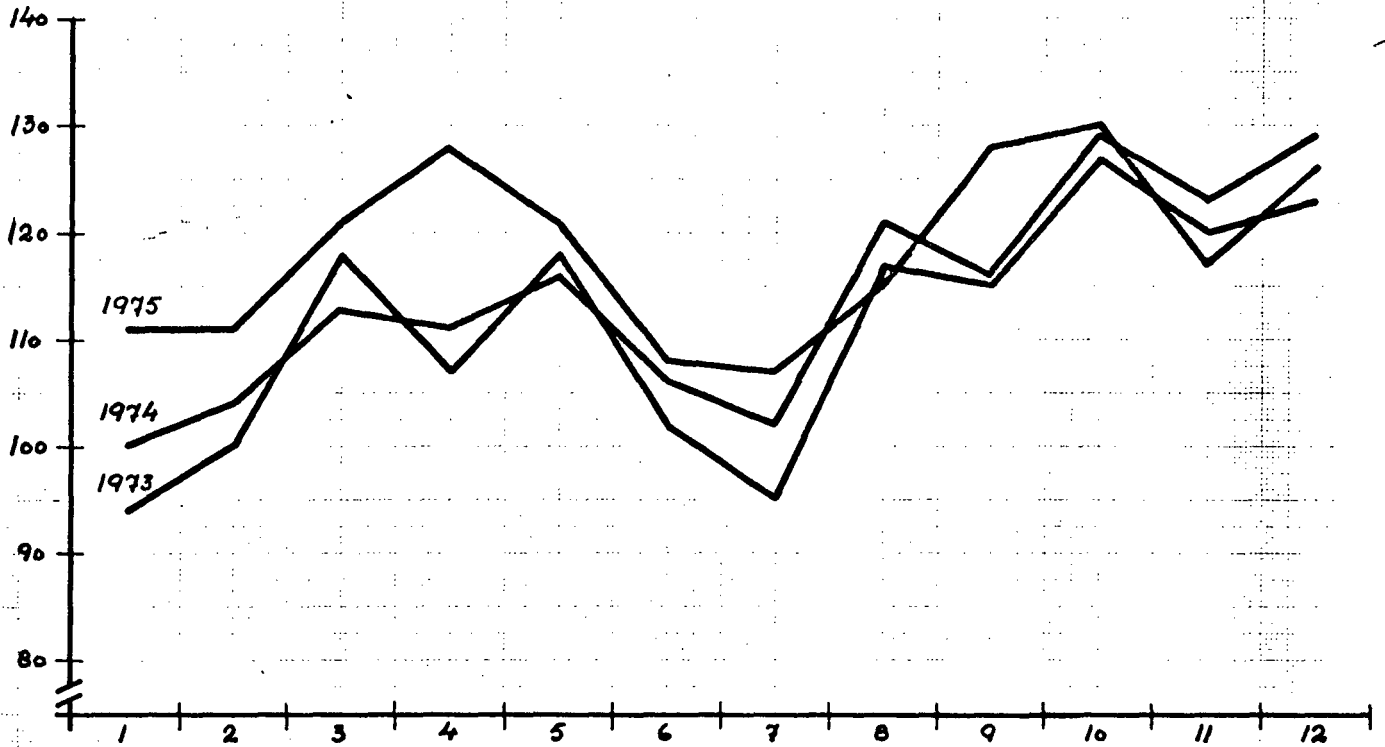
FIGURE 2

VEHILÄIPÄISKAUPAN TYYNTI - DETALJHARDETTIS FÖRSÄLNING



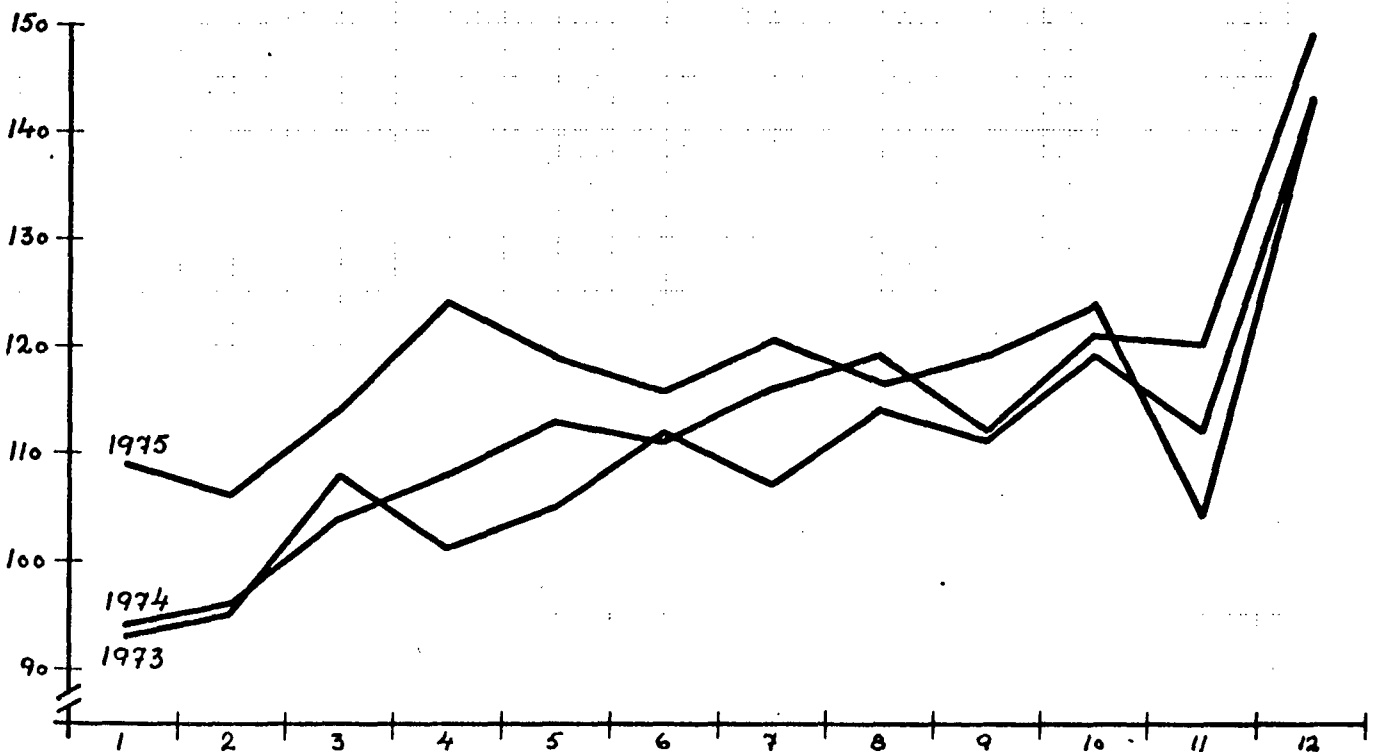
KUVIO 3

TUHKKAUPAN VOLYYNI-INDEXIT - PARTTIANDELENS VOLYYMIDEX



KUVIO 4

VÄHITTÄISKAUPAN VOLYYNI-INDEXIT - DETALJHANDELNS VOLYYMIDEX



TIKKUKAUPAN MYYNTI - PARTIHAUDELSEN FÖRSÄLJNING

| Vuosi ja kuukausi År och månad | Myynti milj.mrk - Försäljning milj.mrk | | | | | | | | | | | | | | Kaikki tukkukaupat Alla partihandlar |
|---|---|---|---|--|---|---|--|--|--|--|---|--|---|--|---|
| | Keskustukkuhandeln Centralpartihandeln | Muu yleistukkuhandeln Annan allmän partihandel | Ravinto- ja nautintoainetukkuhandeln Partihandel med livs- och njutnings metall | Tekstili-, vaateus- ja nahkatavarain tukkuhandeln Partihandel med textil-, beklädnads- och lädervaror | Kästä- ja rakennustarviketukkuhandeln Partihandel med järn- och byggnads- varor | Sähkö- ja radiotarviketukkuhandeln Partihandel med el- och radioartiklar | Autolan tukkuhandeln Bilar och bilförnödenheter i parti | Polttoainetukkuhandeln Bränslepartiafärer | Investointitavara- ja raaka-aine- tukkuhandeln Partihandel med maskin-, metall- och ravaror | Matalouskonoiden ja -tarvikkeiden tukkuhandeln Partihandel med lantbruksmaskiner och -förlödenheter | Puutavaratukkuhandeln Partihandel med trävaror | Muu tuotantotarviketukkuhandeln Annan partihandel med produktions- varor | Lääkkeiden ja kemikaalitukkuhandeln Partihandel med medicinal- och kemikaali-handelsvaror | Muiden tavaroiden varsinaisen tukkuhandeln Käytännöllig partihandel med andra varor | |
| 1975 X | 1 427.9 | 317.3 | 473.5 | 107.9 | 379.2 | 211.9 | 255.3 | 595.4 | 440.3 | 44.3 | 117.8 | 34.8 | 122.9 | 209.4 | 4 757.9 |
| XI | 1 293.1 | 298.4 | 466.0 | 90.7 | 351.5 | 222.4 | 160.2 | 541.7 | 429.9 | 32.0 | 95.3 | 33.4 | 110.9 | 209.9 | 4 295.4 |
| XII | 1 346.7 | 288.0 | 497.6 | 63.7 | 363.8 | 248.4 | 219.7 | 696.1 | 453.1 | 46.1 | 76.3 | 10.8 | 134.5 | 180.9 | 4 625.7 |
| I - XII | 14 537.6 | 3 175.3 | 5 697.5 | 929.4 | 4 012.9 | 2 320.6 | 2 744.3 | 6 305.1 | 5 011.2 | 565.0 | 1 227.9 | 420.0 | 1 267.6 | 2 305.2 | 50 519.6 |
| Arvoindeksi - Värdindex (1972=100) | | | | | | | | | | | | | | | |
| 1975 X | 227 | 211 | 181 | 305 | 236 | 251 | 186 | 287 | 187 | 141 | 221 | 213 | 231 | 221 | 220 |
| XI | 205 | 172 | 178 | 256 | 219 | 264 | 117 | 261 | 182 | 102 | 179 | 205 | 208 | 221 | 200 |
| XII | 214 | 192 | 190 | 180 | 227 | 295 | 160 | 336 | 192 | 147 | 143 | 66 | 253 | 191 | 215 |
| I - XII | 193 | 176 | 181 | 219 | 208 | 229 | 167 | 254 | 177 | 150 | 192 | 214 | 198 | 202 | 196 |
| Volymindex (1972=100) | | | | | | | | | | | | | | | |
| 1975 X | 140 | 130 | 116 | 194 | 135 | 158 | 103 | 146 | 108 | 88 | 118 | 111 | 126 | 126 | 130 |
| XI | 126 | 105 | 113 | 161 | 125 | 164 | 64 | 133 | 105 | 63 | 96 | 107 | 113 | 126 | 117 |
| XII | 131 | 117 | 121 | 112 | 128 | 183 | 89 | 171 | 111 | 90 | 76 | 35 | 137 | 108 | 126 |
| I - XII | 123 | 112 | 121 | 143 | 119 | 147 | 99 | 130 | 103 | 99 | 99 | 110 | 120 | 117 | 119 |

VÄHITTÄISKAUPAN MYNTI - DETALJHANDELNS FÖRSÄLJNING

| Vuosi ja kuukausi År och månad | Myynti milj.-mk (ml. lvv) - Försäljning milj.-mk (inkl. omsättningssteck) | | | | | | | | | | | | | | |
|-----------------------------------|---|--------------------------------------|--|---|---|--|--|--|--|---|--|---|---|---|--|
| | Tavaratalokauppa Varuhandel | Sekatavarain kauppa Diversehandel | Elintarvikkeiden yleisvähittäiskauppa Allmän livsmedelsdetaljhandel | Maito-, meijerituote- ja leipä- vähittäiskauppa Mjlk-, mejerivaru- och bröds- detaljhandel | Liha-, kala- ja vihannevähittäis- kauppa Kött-, fisk- och grönsaksdetalj- handel | Muu elintarvikkeiden vähittäiskauppa Annan detaljhandel med livsmedel | Tekstiili- ja vaatetusalan yleis- vähittäiskauppa Allmän tekstilvaru- och konfektions- detaljhandel | Kangas-, sisustus tekstiili- ja ompelu- tarvikkevähittäiskauppa Detaljhandel med tyger, inrednings- textiler och sömnadstillbehör | Puku- ja turkistavarain vähittäis- kauppa Konfektions- och pälsvarudetalj- handel | Aususte-, hatu- ja nahkatavarain vähittäiskauppa Detaljhandel med ekipierungsartiklar, håttar och lädervaror | Jalkineiden vähittäiskauppa Skodetaljhandel | Rauta- ja rakenustarvikkeiden vähittäiskauppa Handel med järn- och byggnads- varor | Mataloustarvikkeiden vähittäis- kauppa Detaljhandel med lantbruksför- nödenheter | Sähköalan tarvikkeiden vähittäis- kauppa Detaljhandel med elvaror | Muu rauta-alan vähittäiskauppa Annan detaljhandel med järnvaror |
| 1975 X | 435.1 | 526.3 | 556.8 | 22.5 | 30.6 | 79.6 | 37.9 | 36.2 | 89.1 | 61.9 | 46.7 | 130.8 | 36.1 | 108.7 | 30.8 |
| XI | 403.5 | 446.3 | 494.0 | 20.9 | 27.0 | 71.9 | 35.9 | 37.4 | 83.4 | 61.4 | 47.3 | 109.4 | 29.5 | 96.8 | 27.6 |
| XII | 627.6 | 701.7 | 638.1 | 28.8 | 33.0 | 78.3 | 41.6 | 46.3 | 84.2 | 82.5 | 48.2 | 140.0 | 44.4 | 159.9 | 51.7 |
| I - XII | 5 018.7 | 5 768.5 | 6 163.1 | 238.6 | 320.8 | 873.3 | 354.7 | 398.7 | 789.1 | 685.2 | 466.5 | 1 411.1 | 391.1 | 1 181.0 | 447.9 |

Arvoindexi - Värdeindex (1972=100)

| | | | | | | | | | | | | | | | |
|---------|-----|-----|-----|-----|-----|-----|-----|-----|-----|-----|-----|-----|-----|-----|-----|
| 1975 X | 215 | 186 | 165 | 151 | 150 | 291 | 239 | 207 | 201 | 151 | 237 | 198 | 272 | 237 | 189 |
| XI | 200 | 158 | 147 | 140 | 132 | 263 | 226 | 214 | 188 | 150 | 240 | 165 | 222 | 211 | 170 |
| XII | 311 | 248 | 189 | 193 | 162 | 286 | 262 | 265 | 190 | 202 | 244 | 212 | 334 | 348 | 318 |
| I - XII | 207 | 170 | 152 | 133 | 131 | 266 | 187 | 190 | 148 | 140 | 197 | 178 | 245 | 214 | 230 |

Volymyymi-indeksi - Volymindex (1972=100)

| | | | | | | | | | | | | | | | |
|---------|-----|-----|-----|-----|----|-----|-----|-----|-----|-----|-----|-----|-----|-----|-----|
| 1975 X | 133 | 114 | 100 | 95 | 90 | 198 | 151 | 122 | 127 | 100 | 151 | 111 | 171 | 189 | 124 |
| XI | 123 | 95 | 88 | 87 | 79 | 177 | 142 | 126 | 118 | 99 | 152 | 92 | 139 | 169 | 110 |
| XII | 190 | 149 | 113 | 119 | 96 | 192 | 164 | 155 | 118 | 131 | 155 | 116 | 209 | 278 | 205 |
| I - XII | 133 | 109 | 98 | 88 | 84 | 190 | 124 | 114 | 97 | 96 | 145 | 100 | 160 | 174 | 155 |

VÄRTEKÄIKKAUPAN MYINTI (JÄTK.) - DETALJHANDELNS FÖRSÄLJNING (FORTS.)

| Vuosi ja kuukausi År och månad | Huonekalikauppa Möbelfhandel | Muu sisustusstarvikakauppa Annan inredningshandel | Autojen vähittäiskauppa Bil detaljhandel | Huoltamotointinta Servicestationsverksamhet | Apteekkitavarain kauppa Apoteksvaruhandel | Kemikalitavarain kauppa Kemikalitvaruhandel | Kirjojen ja paperitavarain vähittäis- kauppa Detailjhandel med böcker och pappers- varor | Kultasepäntösten ja kellojen vähit- täiskauppa Detailjhandel med guldsmedsvaror och ur | Valokuvaus-, optisen ja terveyden- hoitoalan vähittäiskauppa Detailjhandel med foto-, optiska och hälsövärdesartiklar | Kukka- ja siemenkauppa Blomster- och fröhandel | Muu vähittäiskauppa Annan handel i detalj | Kaikki vähittäiskaupat (pl. Alkon myymälät) Detailjhandel sammantaget (exkl. Alkos butiker) | Alkoholijuurien kauppa Handel med alkoholdrycker | Kaikki vähittäiskaupat Detailjhandel sammantaget |
|---|---------------------------------|--|---|--|--|--|---|---|--|---|--|--|---|---|
|---|---------------------------------|--|---|--|--|--|---|---|--|---|--|--|---|---|

Myynti milj.mk (ml.lv) - Försäljning milj.mk (inkl. omsättningskatt)

| | | | | | | | | | | | | | | |
|---------|-------|------|---------|---------|-------|-------|-------|-------|-------|-------|-------|----------|---------|----------|
| 1975 X | 73.1 | 2.5 | 704.9 | 235.2 | 91.0 | 16.8 | 43.9 | 22.8 | 27.4 | 18.4 | 41.9 | 3 507.0 | 242.2 | 3 749.2 |
| XI | 62.7 | 2.9 | 434.7 | 210.7 | 85.8 | 16.7 | 47.4 | 20.0 | 23.4 | 15.9 | 36.7 | 2 949.2 | 203.5 | 3 152.7 |
| XII | 77.5 | 4.7 | 555.8 | 248.2 | 88.2 | 38.4 | 83.3 | 48.0 | 36.3 | 24.8 | 54.0 | 4 065.5 | 310.7 | 4 376.2 |
| I - XII | 754.6 | 29.7 | 7 165.9 | 2 770.8 | 932.0 | 214.0 | 550.2 | 294.6 | 323.7 | 246.8 | 474.5 | 38 265.1 | 2 627.5 | 40 892.6 |

Arvoindeksi - Värdindex (1972=100)

| | | | | | | | | | | | | | | |
|---------|-----|-----|-----|-----|-----|-----|-----|-----|-----|-----|-----|-----|-----|-----|
| 1975 X | 214 | 162 | 244 | 189 | 217 | 146 | 186 | 182 | 222 | 201 | 239 | 201 | 220 | 202 |
| XI | 183 | 186 | 151 | 169 | 205 | 145 | 201 | 160 | 189 | 174 | 209 | 169 | 185 | 170 |
| XII | 227 | 308 | 192 | 199 | 211 | 334 | 353 | 383 | 294 | 272 | 308 | 233 | 282 | 236 |
| I - XII | 184 | 161 | 207 | 186 | 185 | 155 | 194 | 196 | 218 | 225 | 225 | 183 | 199 | 184 |

Volyyymi-indeksi - Volymindex (1972=100)

| | | | | | | | | | | | | | | |
|---------|-----|-----|-----|-----|-----|-----|-----|-----|-----|-----|-----|-----|-----|-----|
| 1975 X | 150 | 112 | 134 | 116 | 102 | 95 | 131 | 81 | 154 | 139 | 156 | 122 | 147 | 124 |
| XI | 127 | 127 | 82 | 104 | 96 | 94 | 140 | 71 | 131 | 110 | 136 | 103 | 124 | 104 |
| XII | 157 | 210 | 104 | 122 | 99 | 214 | 246 | 170 | 204 | 172 | 199 | 141 | 189 | 143 |
| I - XII | 132 | 113 | 121 | 115 | 104 | 103 | 139 | 89 | 153 | 149 | 149 | 117 | 140 | 118 |