

tilastotiedotus statistisk rapport

Arkisto

Tilastokeskus
Statistikcentralen

1976

Tiedustelut - Förfrågningar

Päiväys - Datum

N:o - Nr

Maija Loimu
Ethel Kiuru
Aila Kovanen

26.01.1976

KA 1976:1

Puh. 90 - 645 121/396 ja 397
Tel.

TUKKU- JA VÄHITTÄISKAUPAN MYYNNIT
UUSITUT TIEDOT 1973 JA 1974
tammi-toukokuu 1975

PARTI- OCH DETALJHANDELNS FÖRSÄLJNING
FÖRNYADE UPPGIFTER 1973 OCH 1974
januari-maj 1975

JAKAJA: Valtion painatuskeskus, PL 516 00101 Helsinki 10
Puhelin 90-539011/tilaukset
Käteismyynti, Annankatu 44.

DISTRIBUTÖR: Statens tryckericentral, PB 516 00101 Helsingfors 10
Telefon 90-539011/beställningar
Kontantförsäljning, Annegatan 44.

17476-75/Star Copier 80g/7356

Uudistettu kaupan myyntitilasto eroaa aikaisemmasta tilastosta huomattavasti, eikä siis ole vertailukelpoinen tämän kanssa. Perusvuosi on uudistetussa tilastossa vuosi 1972. Arvon- ja volyyminmuutoksia ei vuonna 1975 lasketa, koska vuosien 1973 ja 1974 luvut ovat estimoituja, kuten myöhemmin selvittäään, eivätkä siis ole täysin vertailukelpoisia vuoden 1975 lukujen kanssa. On kuitenkin katsottu aiheelliseksi julkaista estimoidut tiedot, vaikka eroa uudistetun tilaston tietojen ja estimoitujen tietojen välillä oli tammikuussa koko tukkukaupassa 3 % ja koko vähittäiskaupassa 5 %. Suurimmat erot (yli 50 %) olivat toimialoilla puutavara-, muu tuotantotarvike- ja tekstiilitukkukauppa ja muu vähittäiskauppa.

Vuoden 1975 viidestä ensimmäisestä kuukaudesta ennakkotiedoissa sekä tukku- että vähittäiskaupassa arvo- ja volyymi-indeksit olivat suurimmat huhtikuussa ja pienimmät helmikuussa.

Suoritetut uudistukset

Kauppatilaston otos uusittiin vuoden 1972 yritysrekisteristä. Otantamenetelmänä käytettiin satunnaisotantaa. Otoksen suuruus toimialoittain määrättiin käyttäen suotuisinta kiintiöintiä. Suotuisimmalla kiintiöinnillä tietyllä toimialalla otoksen koko tulee sitä suuremmaksi mitä enemmän toimipaikkojen liikevaihto vaihtelee. Tavarataloille sovelletaan kokonaistutkimusta. Tukkukaupassa ryhdyttiin kysymään tiedot toimipaikoittain entisen yrityskohtaisen kyselyn asemesta, koska sen katsotaan kuvaavan paremmin tukkukauppatoimintaa. Yrityskohtaisia tietoja ei yritysrekisterissä ole monitoimipaikkaisille yrityksille enää luokiteltu entisellä tarkkuudella, joten tämänkin vuoksi oli siirryttävä toimipaikkatasoiseen kyselyyn. Kaupan aputoimipaikat on myös otettu mukaan kyselyyn, koska niiden vaikutus henkilöstöön on merkittävä.

Yritysrekisterissä ja muualla tilastokeskuksessa on siirrytty yleisesti uuteen toimialaluokitukseen (Tilastokeskus, käsikirjoja No 4 1972). Kauppatilastossa aikaisemmin käytetty luokitus eroaa tästä jonkin verran. Tukkukaupassa vain paperi- ja konttoritarviketukkuliikkeet eivät tällä tasolla ole omana toimialanaan, vaan sisältyvät muiden tavaroiden varsinaiseen tukkukauppaan. Vähittäiskaupassa on eroja huomattavasti enemmän. Merkittävimmät erot aikaisempaan toimialaluokitukseen ovat: tavaratalot, automarketit ja pienoistavaratalot tulevat yhdeksi ryhmäksi, supermarketkauppa ei ole enää omana ryhmänään vaan se on yhdistetty elintarvikkeiden yleisvähittäiskauppaan ja rauta-, kone- ja maataloustarvikkeiden vähittäiskaupassa alaryhmät menevät jonkin verran ristiin.

Henkilöstötietokyselyä on muutettu siten, että kysytään myös tehdyt työtunnit sekä kokopäivä- että osapäivätyöntekijöistä. Osapäivätyöntekijät kysytään nyt myös tukkukaupan toimipaikoilta.

Perusvuoden muuttaminen katsottiin myös välttämättömäksi, koska muutoksia entiseen tilastoon tapahtui merkittävästi. Koska otoskehikkona on vuoden 1972 yritysrekisteri, oli järkevintä valita uudeksi perusvuodeksi myös 1972. Tätä ratkaisua puoltaa myös se, että kuluttajahintaindeksi on uusittu valitsemalla siihen uudeksi perusvuodeksi vuosi 1972.

Kun uudeksi perusvuodeksi valittiin vuosi 1972, pyrittiin vuosien 1973 ja 1974 myynti- ja henkilöstötiedot laskemaan uudelleen. Koska muutoksia oli tapahtunut sekä toimialoissa että kaupan rakenteessa edelliseen otokseen verrattuna, pyrittiin nämä muutokset ottamaan huomioon estimoitaessa uusia kaupan myynti- ja henkilöstölukuja. Tiedot eivät ole kuitenkaan täysin vertailukelpoisia, koska estimointi perustuu vanhaan otokseen.

Niille toimialoille, jotka olivat pysyneet samoina, laskettiin kerroin jakamalla yritysrekisterin liikevaihto- ja henkilökuntaluvut vuonna 1972 vastaavilla kaupan myyntitilaston 1972 luvuilla. Niille toimialoille joilla oli tapahtunut toimialamuutoksia estimoitiiin kertoimet suhteiden avulla.

Koska otos on otettu 1972 loppuvuoden tilanteen pohjalta, on kaupassa tapahtunut huomattavasti rakennemuutoksia vuoden 1975 tilanteeseen verrattuna. Koska oletettiin perusjoukon käyttäytyvän otoksen tavoin, pystyttiin lopettaneiden toimipaikkojen ja toimialavaihdosten vaikutus selvittämään. Uusien toimipaikkojen selvittäminen tänä ajanjaksona oli hankalampaa. Tilastokeskuksen liikevaihtoverotilastojen pohjana olevien maksuunpanorekisterien avulla pystyttiin arvioimaan uusien yritysten vaikutus vuonna 1973 ja 1974. Vanhojen yritysten uusien toimipaikkojen vaikutusta ei mitenkään voida arvioida, joten niiden vaikutus jää pois.

Toimialaluokituksen muutoksen vuoksi hintaindeksit muutettiin vastaamaan uusia toimialoja. Indeksien rakenteessa suoritettiin myös korjauksia. Kauppatilaston hintaindeksit perustuvat tukkuhinta-, kuluttajahinta- ja rakennuskustannusindeksin tietoihin. Jokaiselle toimialalle lasketaan oma hintaindeksi, johon valitaan sopivat hyödykeryhmät ja näistä lasketaan painotettu keskiarvo.

Vanhan ja uudistetun tilaston erot

Koko tukkukaupan myynti kasvoi vanhaan tilastoon verrattuna vuonna 1973 4 % ja vuonna 1974 5 %. Osa tästä kasvusta johtuu toimipaikkakohtaiseen tilastoon siirtymisestä, osa otoksen vanhentuneisuudesta.

Muu yleistukkukauppa on pienentynyt 25 %, joka on suurimmaksi osaksi seurausta toimialamuutoksista yritysrekisterien 1968 ja 1972 välillä. Ravinto- ja nautintoainetukkukauppa on kasvanut yli kaksinkertaiseksi, joka taas johtuu osittain sekä toimialavaihdoksista että siirtymisestä toimipaikkakohtaiseen kyselyyn. Rauta- ja rakennustarviketukkukauppa kasvoi yli 20 % ja sähkö- ja radiotarviketukkukauppa pieneni 14 %. Suuri osa näistä muutoksista aiheutuu toimialavaihdoksista yritysrekisterien välillä.

Muut tukkukaupan eroavuudet johtuvat suurimmaksi osaksi otoksen vanhentuneisuudesta ja estimoinnin vinoutumisesta kaupassa tapahtuneiden rakennemuutosten vuoksi.

Koko vähittäiskaupan myynti kasvoi vanhaan tilastoon verrattuna vuonna 1973 8 % ja vuonna 1974 10 %. Tämä kasvu johtuu suurimmaksi osaksi otoksen vanhentuneisuudesta.

Koko tavaratalokauppa oli 3 % liian pieni vuosina 1973 ja 1974, joka aiheutuu siitä, että kaikkia tavarataloja ei ollut mukana.

Toimiälojen sekatarvarain kauppa ja koko ryhmän elintarvikkeiden vähittäiskauppa välillä tapahtuneiden toimialamuutosten vuoksi sekatarvarain myynti pieneni 17 % ja elintarvikkeiden myynti kasvoi 17 %

Pääasiassa otoksen vanhentuneisuudesta myynti seuraavilla toimialoilla vuosina 1973 ja 1974 kasvoi huomattavasti: autokauppa (44 % ja 47 %), huoltamatoiminta (29 % ja 38 %), huonekalukauppa (25 % ja 28 %) ja koko rautakauppatoiminta (22 % ja 24 %). Kirja- ja paperitavarain kauppa oli taas liian suuri (23 % ja 20 %).

Den förnyade statistiken över handelns försäljning skiljer sig betydligt från den tidigare statistiken och är alltså inte jämförbar med den. Basåret i den förnyade statistiken är 1972. Värde- och volymförändringar uträknas inte år 1975, då talen för 1973 och 1974 är estimerade, såsom senare skall redogöras för, och alltså inte helt jämförbara med talen för 1975. Det har emellertid ansetts motiverat att publicera de estimerade uppgifterna, trots att skillnaden mellan uppgifterna i den förnyade statistiken och de estimerade uppgifterna i januari var 3 % i hela partihandeln och 5 % i hela detaljhandeln. De största skillnaderna (över 50 %) uppvisade branscherna partihandel med trävaror, övriga produktionsföretag och textilier och övrig detaljhandel.

I förhandsuppgifterna för de fem första månaderna av år 1975 var både parti- och detaljhandelns värde- och volymindexar störst i april och minst i februari.

Förnyelser

Handelsstatistikens urval förnyades ur 1972 års företagsregister. Som uttagsmetod användes slumpmässigt urval. Urvalets storlek enligt bransch bestämdes genom optimal allokering. Vid optimal allokering i en viss bransch växer urvalet ju mer arbetsställets omsättning varierar. På varuhus tillämpas totalundersökning. I partihandeln började man fråga uppgifterna enligt arbetsställe i stället för den tidigare utfrågningen enligt företag, då den bättre anses återge partihandelsverksamheten. I företagsregistret klassificerades uppgifter enligt företag inte längre med lika stor noggrannhet för företag med flera arbetsställen, vilket bidrog till att man måste övergå till utfrågning på arbetsställesnivå. Handelns hjälparbetsställen har likaså medtagits i undersökningen, då deras inverkan på personalen är stor.

I företagsregistret och annorstädes på statistikcentralen har man allmänt övergått till en näringsgrensindelning (Statistikcentralen, handböcker Nr 4 1972). Den klassificering som tidigare använts i handelsstatistiken avviker något från denna. I partihandeln är det endast parti-affärer för pappers- och kontorsföretag som inte avskilts till en bransch för sig utan de ingår i den egentliga partihandeln med övriga varor. I detaljhandeln förekommer långt fler olikheter. De främsta olikheterna jämfört med den tidigare näringsgrensindelningen är: varuhus, automarkets och miniatyrvaruhus bildar en grupp, supermarkethandeln bildar inte längre en grupp för sig utan har sammanslagits med detaljhandel med livsmedel och i detaljhandel med järn-, maskin- och måleriföretag går undergrupperna i någon mån i kors.

Personaluppgiftsenkäten har ändrats så tillvida, att även utförda arbetstimmar frågas både för heltids- och deltidsarbetande. Deltidsarbetande efterfrågas nu även för partihandelns arbetsställen.

Det ansågs även nödvändigt att ändra basåret, då det skedde stora förändringar i den ursprungliga statistiken. Då 1972 års företagsregister utgör urvalsramen, var det meningsfullt att även välja året 1972 som basår. Denna lösning motiveras även av att konsumentprisindexen förnyats genom att ta året 1972 som nytt basår.

Då året 1972 valts till nytt basår, försökte man räkna om försäljnings- och personaluppgifterna för åren 1973 och 1974. Då det skett förändringar både i branscherna och handelsstrukturen jämfört med det föregående urvalet, strävade man att beakta dessa förändringar då de nya talen för försäljningen och personalen estimerades. Uppgifterna är emellertid inte helt jämförbara med varandra, då estimeringen grundar sig på det gamla urvalet.

För de branscher som förblivit oförändrade uträknades koefficienten så att företagsregistrets omsättnings- och personaltal för år 1972 dividerades med försäljningsstatistikens motsvarande tal för 1972. För de branscher som genomgått branschändringar estimerades koefficienterna med hjälp av kvoter.

Då urvalet uttagits på basen av ställningen i slutet av 1972, har betydande förändringar skett i handelsstrukturen jämfört med ställningen 1975. Då primärpopulationen antogs uppföra sig som urvalet, kunde inverkan av arbetsställen som upphört med sin verksamhet och branschförändringar utredas. Det var svårare att utreda nya arbetsställen under denna period. Inverkan av nya företag under åren 1973 och 1974 kunde uppskattas med hjälp av debiteringsregistren, som ligger till grund för statistikcentralens omsättningsskattestatistik. Inverkan av gamla företags nya arbetsställen kan inte på något sätt uppskattas, varför deras inverkan uteblir.

På grund av näringsgrensindelingsförändringen ändrades prisindexerna så, att de motsvarade de nya branscherna. I indexstrukturen gjordes även korrigeringar. Handelsstatistikens prisindexar grundar sig på uppgifter om partipris-, konsumentpris- och byggnadskostnadsindexerna. För varje bransch uträknas dess egen prisindex, för vilken lämpliga nyttighetsgrupper väljs och ett vägt medelvärde för dessa uträknas.

Skillnaderna mellan den gamla och den förnyade statistiken

År 1973 ökade hela partihandelns försäljning med 4 % och år 1974 med 5 % jämfört med den gamla statistiken. Ökningen beror delvis på att man övergått till statistik enligt arbetsställe, delvis på att urvalet varit föråldrat.

Övrig allmän partihandel har avtagit med 25 %, vilket främst följer av att branscherna förändrats i företagsregistren för 1968 och 1972. Partihandeln med närings- och njutningsmedel har mer än fördubblats, vilket i sin tur dels beror på branschförändringar och dels på att man övergått till undersökning enligt arbetsställe. Partihandeln med järn- och byggnadsförnödenheter ökade med mer än 20 % och partihandeln med el- och radioförnödenheter minskade med 14 %. En stor del av dessa förändringar kommer sig av branschförändringar mellan företagsregistren.

Övriga olikheter i partihandeln kommer sig främst av att urvalet varit föråldrat och av att estimeringen blivit skev till följd av strukturförändringar i handeln.

År 1973 ökade hela partihandelns försäljning med 8 % och år 1974 med 10 % jämfört med den gamla statistiken. Denna ökning beror främst på att urvalet varit föråldrat.

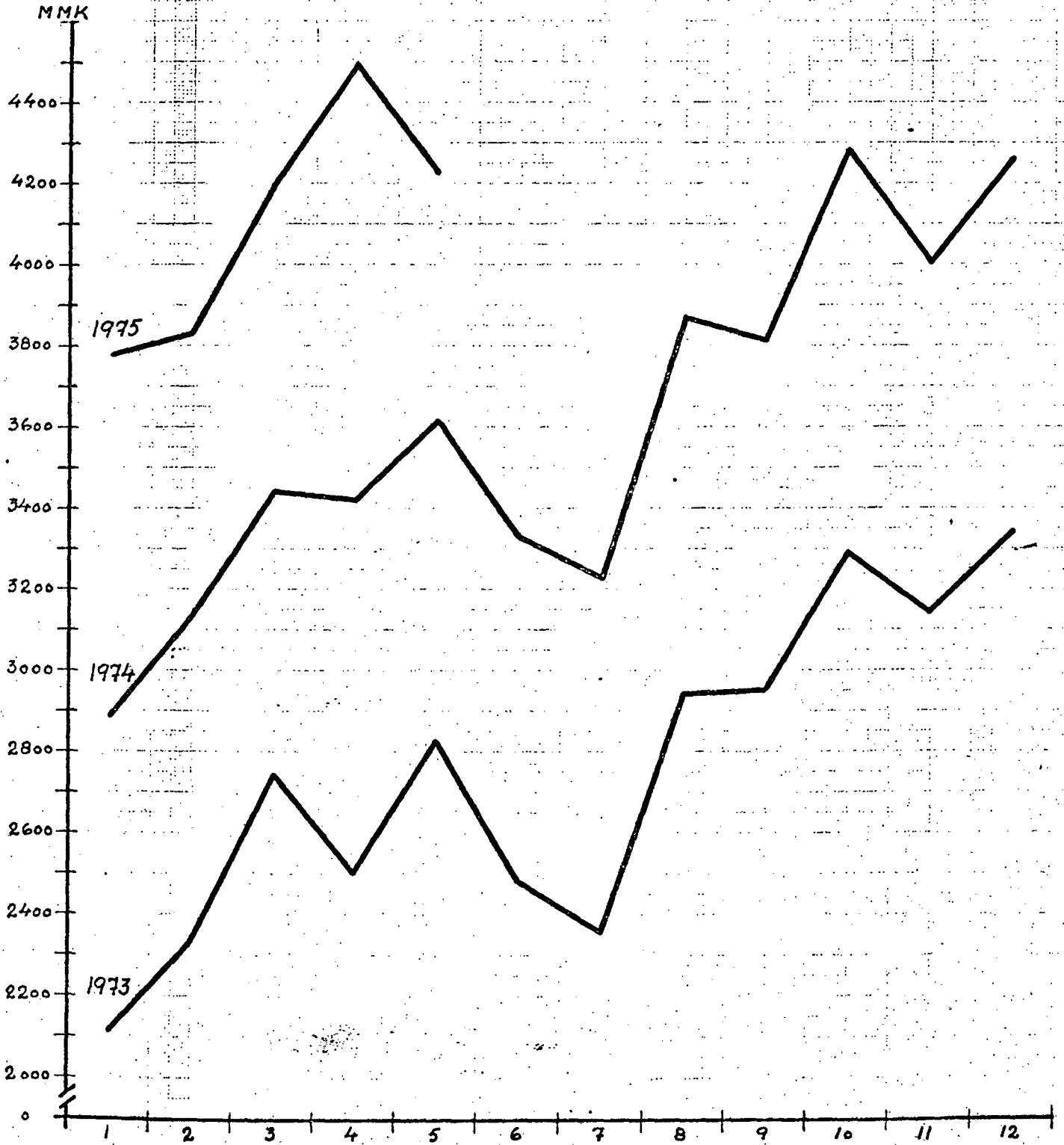
Hela varuhushandeln var 3 % för liten åren 1973 och 1974, vilket kom sig av att alla varuhus inte var med.

Till följd av branschförändringarna i branscherna diversehandel och hela gruppen detaljhandel med livsmedel minskade försäljningen av diversevaror med 17 % medan livsmedelsförsäljningen ökade med 17 %.

Främst på grund av det föråldrade urvalet ökade försäljningen betydligt i följande branscher åren 1973 och 1974: bilhandel (44 % och 47 %), servicestationsverksamhet (29 % och 38 %), möbelhandel (25 % och 28 %), och hela järnhandelsverksamheten (22 % och 24 %). Handeln med böcker och pappersvaror var däremot åter för stor (23 och 20 %).

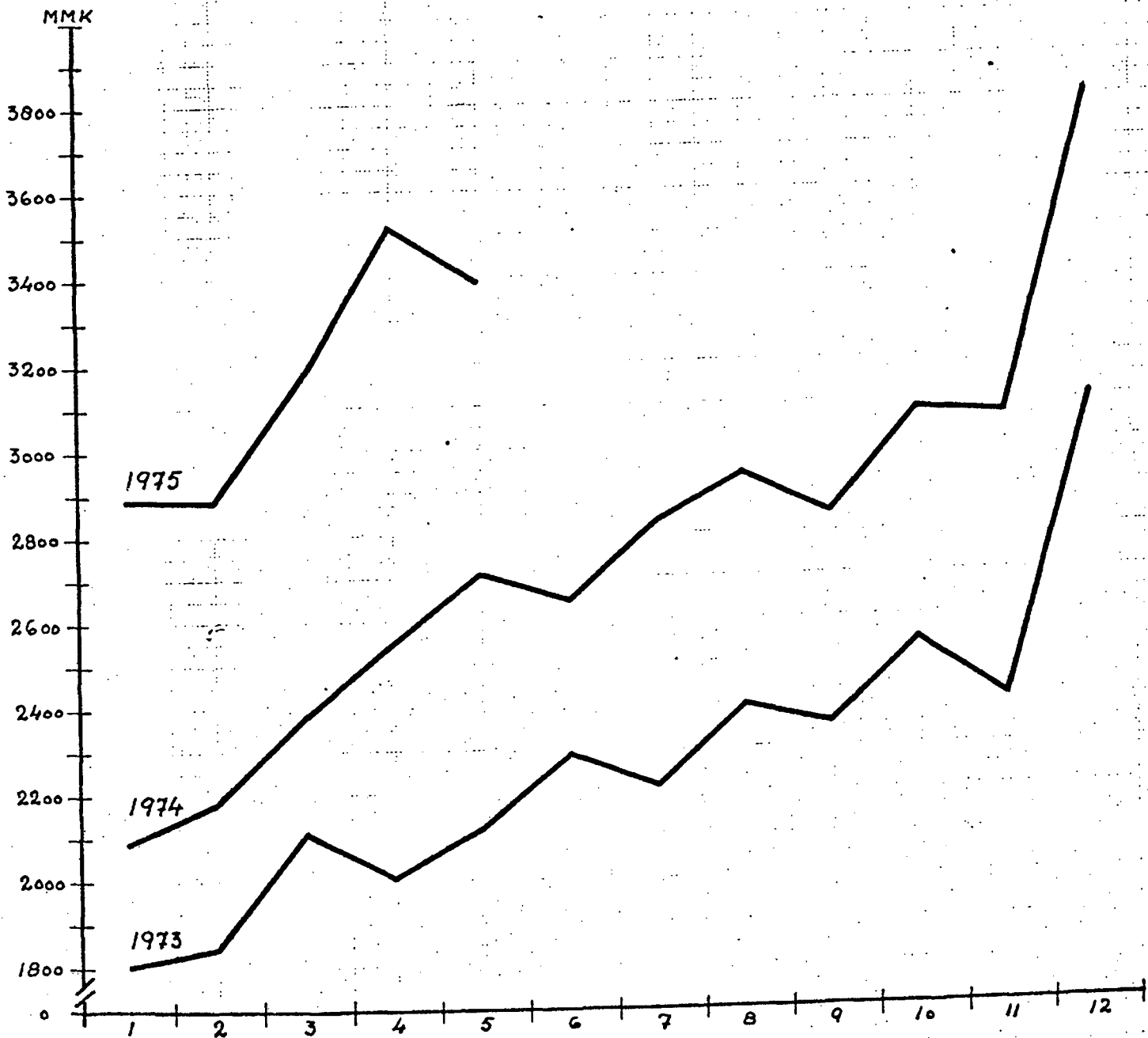
KUVIO 1

TUKKUKAUPAN MYYNTI - PARTIHANDELNS FÖRSÄLJNING



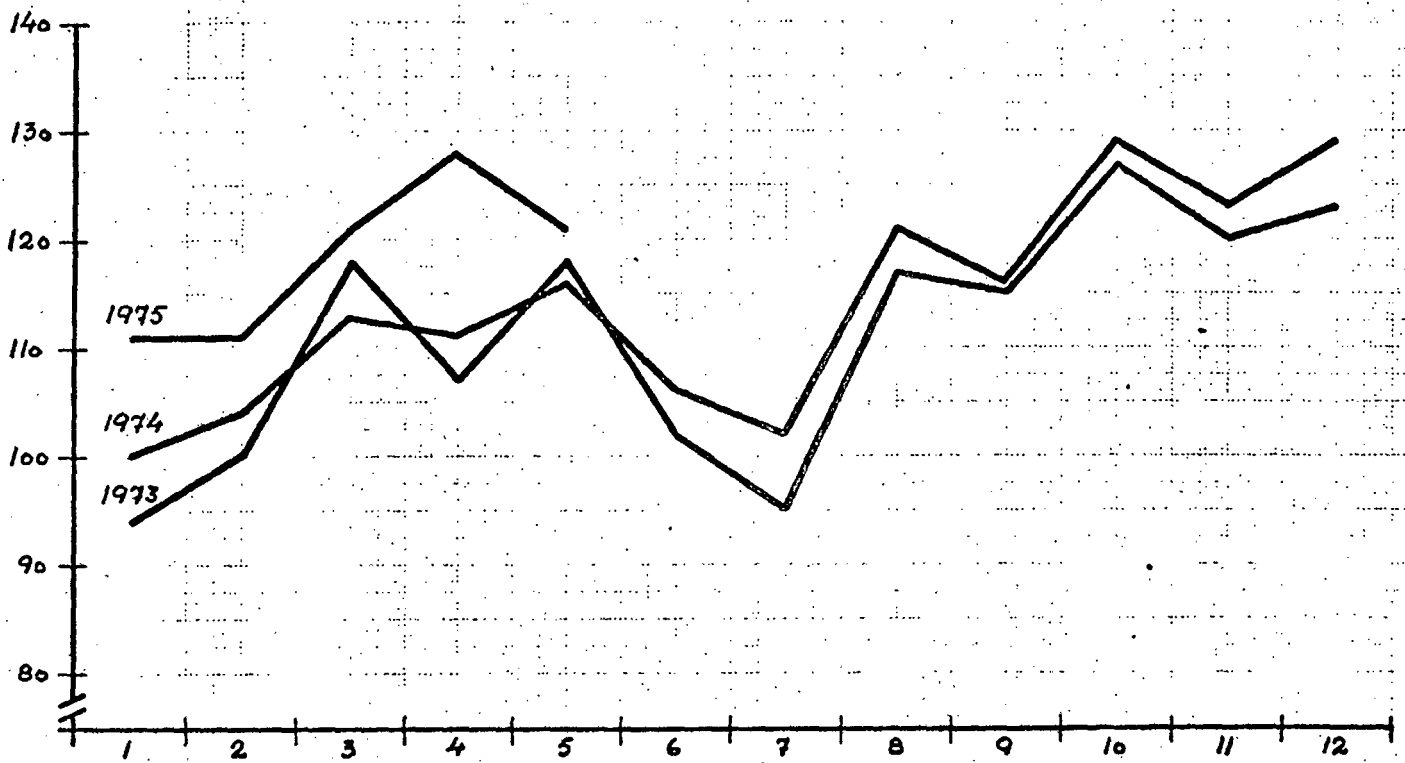
KUVIO 2

VÄHITTÄISKAUPAN MYYNTI - DETALJHANDELNS FÖRSÄLJNING



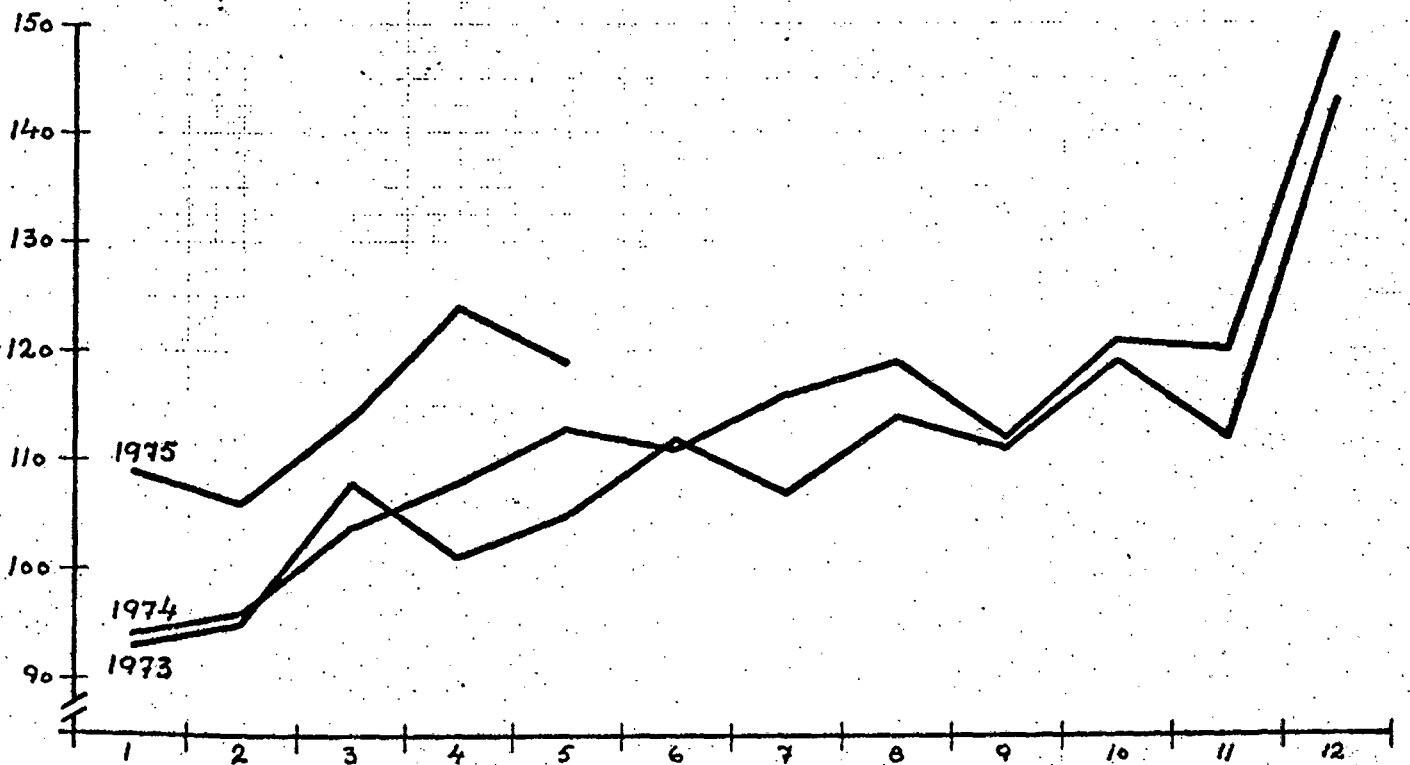
KUVIO 3

TUKKUKAUPAN VOLYYMI-INDEKSIT - PARTIHANDELNS VOLYMINDEX



KUVIO 4

VÄHITTÄISKAUPAN VOLYYMI-INDEKSIT - DETALJHANDELNS VOLYMINDEX



KAUPAN ARVOINDEXI - PARTIHAUDELNIN VÄRDEINDEXI

År och kvartal	Arvoindexi - Värdeindex (1972=100)																													
	Keskustukku- kauppa	Centralparti- handel	Muu yleis- tukku- kauppa	Annan alim- män parti- handel	Ravinto- ja nautinto- ainetukku- kauppa	Parti- handel med lives- och nautinto- ainetukku- kauppa	Tekstiili-, vaatetu- ja nahka-	Tavara- in tükku- kauppa	Parti- handel med textil-, beklädnads- och läder- varor	Rauta- ja raken- nustarvik- tükku- kauppa	Parti- handel med järn- och bygnads- varor	Sähkö- ja radio- tarvik- tükku- kauppa	Parti- handel med el- och radio- artiklar	Autolan tükku- kauppa	Bilar och bilför- nödenheter i parti	Poltto- ainetukku- kauppa	Bränsle- partia- färer	Investointi- tavara- ja raske- aine- tükku- kauppa	Parti- handel med maskin-, metall- och rå- varor	Matalous- konoiden ja -tarvikkeiden tükku- kauppa	Parti- handel med lantbruk- maskiner och för- nödenheter	Puuta- varatükku- kauppa	Parti- handel med trärvaror	Muu tuotanto- tarvik- tükku- kauppa	Parti- handel med produktio- varor	Lääkkeiden ja kemikaali- kauppa- taavaroiden tükku- kauppa	Parti- handel med medicinal- och kemikaali- tehdas- varor	Muiden taavaroiden varsinaisen tükku- kauppa	Egentlig parti- handel med andra varor	Kaikki tükku- kaupat
1973	127	117	115	121	137	130	131	129	136	127	160	133	114	132	128															
1973 I	93	85	94	97	95	113	109	103	105	66	123	109	110	108	98															
1973 II	107	90	98	91	101	112	128	111	119	80	134	115	117	115	109															
1973 III	124	110	108	135	133	133	157	127	151	93	118	136	115	135	127															
1973 IV	119	107	106	136	123	108	130	107	122	119	114	133	104	132	117															
1973 V	135	112	128	115	152	116	123	123	144	158	161	142	110	121	131															
1973 VI	116	111	117	81	125	107	109	104	128	124	137	121	96	120	116															
1973 VII	121	110	109	43	110	88	109	109	102	97	135	90	93	89	110															
1973 VIII	140	124	122	171	136	155	124	132	141	145	206	140	114	139	137															
1973 IX	133	122	114	172	151	158	154	122	149	130	203	151	127	151	137															
1973 X	150	139	124	179	168	159	163	161	163	156	187	163	125	162	153															
1973 XI	140	141	127	133	164	163	135	159	156	153	197	158	120	157	146															
1973 XII	152	145	133	83	188	153	129	194	154	202	190	160	136	159	155															
1974	164	136	147	140	232	173	142	217	170	113	174	157	154	156	168															
1974 I	125	108	120	110	159	128	103	203	141	88	138	140	132	138	134															
1974 II	139	111	125	131	185	145	112	203	152	72	201	148	146	147	145															
1974 III	159	124	121	159	232	170	139	204	174	96	133	156	148	154	160															
1974 IV	159	124	140	147	228	173	143	188	165	95	136	159	140	138	159															
1974 V	165	136	143	127	258	173	154	170	180	126	187	170	152	168	168															
1974 VI	149	141	132	84	227	155	126	206	150	96	159	152	132	151	155															
1974 VII	155	137	147	54	208	111	134	201	139	86	155	108	122	107	150															
1974 VIII	179	157	153	187	223	183	147	244	176	128	202	155	152	154	180															
1974 IX	172	159	133	199	246	201	144	205	188	115	215	178	182	176	177															
1974 X	196	146	170	211	267	199	185	262	192	138	250	176	155	175	199															
1974 XI	185	136	175	162	255	207	156	261	196	135	155	168	170	167	190															
1974 XII	183	148	200	109	290	229	166	254	187	178	160	194	222	192	198															

TUKKUKAUPAN VOLYYMI-INDEKSI - PARTIHANDELNS VOLYMINDEX

Vuosi ja kuukausi	Ar och månad	Keskustukkukauppa	Centralpartihandel	Muu yleis- ja tukkukauppa	Annan allmän partihandel	Ravinto- ja nautintoineittävarkukkukauppa	Partihandel med livs- och njutnings-	Medel	Tekstiili-, vaatetus- ja nahka-	Tavarain tukkukauppa	Partihandel med tekstil-, beklädnads- och lädervaror	Rauta- ja rakensstarvarkukkukauppa	Partihandel med järn- och dygnads-	Varor	Sähkö- ja radiotarvike- ja tukkukauppa	Partihandel med el- och radio-	artiklar	Autoalan tukkukauppa	Bilar och bilföremål i parti	Polttoaineittävarkukkukauppa	Bränslepartiaffärer	Investointtavara- ja raaka-aine- tukkukauppa	Partihandel med maskin-, metall- och rävaror	Maatalouskoneiden ja -tarvikkeiden tukkukauppa	Partihandel med lantbrukmaskiner och -föremål	Puutavarakukkukauppa	Partihandel med trävaror	Muu tuotantotarvike- ja tukkukauppa	Annan partihandel med produktions- varor	Lääkkeiden ja kemikaalikauppa- tavaroiden tukkukauppa	Partihandel med medicinal och kemikaalivälikkeet	Muiden tavaroiden varsinainen tukkukauppa	Egentlig partihandel med andra varor	Kätkki tukkukaupat	Alla partiaffärer		
1973		112	103	103	104	108	114	116	117	115	115	116	116	116	116	105	105	115	115	116	117	115	115	115	115	115	116	116	116	105	105	119	119	111	111		
1973	I	87	79	88	89	90	109	105	103	101	101	105	104	90	109	109	114	116	105	103	103	103	101	101	101	101	114	101	101	107	107	103	103	94	94		
1973	II	99	84	91	82	94	107	122	109	96	96	122	122	119	126	126	127	122	122	122	109	109	139	139	123	123	107	107	114	114	110	110	100	100	100	100	
1973	III	114	102	100	120	119	126	147	125	125	125	147	147	120	101	101	104	104	104	104	106	106	109	109	104	104	104	123	109	109	129	129	118	118	118	118	
1973	IV	108	99	98	122	106	101	120	106	106	106	120	120	106	110	110	110	110	110	110	116	116	109	109	99	99	117	117	98	98	124	124	107	107	107	107	
1973	V	121	102	118	103	125	103	113	113	113	113	113	113	125	144	144	144	144	113	113	113	113	126	126	108	108	108	108	103	103	113	113	118	118	118	118	
1973	VI	103	100	106	73	100	94	99	97	97	97	99	99	100	111	111	111	111	99	99	97	97	111	111	131	131	106	106	89	89	111	111	118	118	118	118	
1973	VII	104	102	95	37	85	78	85	86	86	86	85	85	100	89	89	89	89	85	85	86	86	86	77	77	77	77	77	85	85	81	81	95	95	95	95	
1973	VIII	120	105	107	147	103	134	107	123	123	123	107	107	103	78	78	78	78	107	107	102	102	118	118	144	144	120	120	104	104	125	125	117	117	95	95	
1973	IX	113	105	100	148	110	130	131	110	110	110	131	131	110	116	116	116	116	122	122	123	123	122	122	125	125	129	129	114	114	135	135	115	115	115	115	
1973	X	126	118	109	150	121	131	137	144	144	144	137	137	121	131	131	131	131	137	137	144	144	131	131	140	140	140	140	111	111	139	139	127	127	127	127	
1973	XI	117	120	112	112	115	134	112	132	132	132	112	112	115	172	172	172	172	112	112	132	132	122	122	134	134	134	134	106	106	133	133	120	120	120	120	
1973	XII	127	123	117	69	129	125	106	138	138	138	106	106	129	117	117	117	117	106	106	138	138	117	117	134	134	134	134	120	120	129	129	123	123	123	123	
1974		121	101	117	104	141	123	102	106	106	106	102	102	141	123	123	123	123	102	102	106	106	109	109	92	92	97	97	122	122	104	104	114	114	114	114	
1974	I	102	89	105	89	105	98	78	117	117	117	78	78	105	98	98	98	78	78	117	117	101	101	106	106	78	78	106	106	112	112	106	106	100	100	100	100
1974	II	111	89	108	103	119	110	84	117	117	117	84	84	119	110	110	110	84	84	117	117	101	101	106	106	113	113	106	106	123	123	108	108	104	104	104	104
1974	III	124	97	104	123	146	128	102	84	84	84	102	102	146	128	128	128	102	102	84	84	116	116	110	110	75	75	106	106	123	123	106	106	113	113	113	113
1974	IV	121	95	115	113	140	130	106	86	86	86	106	106	140	130	130	130	106	106	86	86	109	109	110	110	73	73	95	95	116	116	111	111	111	111	111	111
1974	V	124	104	117	97	157	124	112	78	78	78	112	112	157	124	124	124	112	112	78	78	117	117	98	98	98	98	95	95	115	115	116	116	116	116	116	116
1974	VI	112	107	108	65	137	110	91	102	102	102	91	91	137	110	110	110	91	91	102	102	96	96	98	98	82	82	102	102	107	107	102	102	106	106	106	106
1974	VII	115	101	117	40	126	78	97	99	99	99	97	97	126	78	78	78	97	97	99	99	88	88	64	64	81	81	71	71	95	95	71	71	102	102	102	102
1974	VIII	131	115	119	138	135	128	106	121	121	121	106	106	135	128	128	128	106	106	121	121	111	111	85	85	106	106	102	102	118	118	102	102	102	102	102	102
1974	IX	121	112	100	140	146	136	127	101	101	101	127	127	146	136	136	136	127	127	101	101	118	118	98	98	114	114	113	113	141	141	116	116	116	116	116	116
1974	X	137	102	128	147	157	139	127	129	129	129	127	127	157	139	139	139	127	127	129	129	118	118	120	120	102	102	110	110	114	114	110	110	110	110	110	110
1974	XI	129	95	131	112	150	140	106	133	133	133	106	106	150	140	140	140	106	106	133	133	117	117	98	98	79	79	98	98	123	123	103	103	103	103	103	103
1974	XII	127	103	149	76	171	155	112	133	133	133	112	112	171	155	155	155	112	112	133	133	117	117	106	106	81	81	106	106	160	160	119	119	119	119	119	119

VÄHTEYSSKAUPAN MYINTI - DETALJHANDELNS FÖRSÄLJNING

Vuosi ja kuukausi År och månad	Myynti milj.mk (ml.lvv) - Försäljning milj.mk (inkl. omsättningskatt)													Mun rauta- alan vähittäiskauppa Annan detaljhandel med järn- varor		
	Tavaratalokauppa Varuhuushandel	Sekävarain kauppa Diversehandel	Elintarvikkeiden yleisvähittäiskauppa Allmän livsmedelsdetaljhandel	Maito-, meijerituote- ja leipä- vähittäiskauppa Mjölk-, mejerivaru- och bröds- detaljhandel	Lihä-, kala- ja vihannevähittäis- kauppa Kött-, fisk- och grönsaksdetalj- handel	Mun elintarvikkeiden vähittäiskauppa Annan detaljhandel med livsmedel	Tekstiili- ja vaatetusalan yleis- vähittäiskauppa Allmän tekstilivaru- och konfektions- detaljhandel	Kangas-, sisustustekstiili- ja ompelu- tarvikkevähittäiskauppa Detaljhandel med tyger, inrednings- tekstiiler och sömnads- tillbehör	Puku- ja turkistavarain vähittäis- kauppa Konfektions- och pälsvarudetalj- handel	Ausste-, hattu- ja nahkatavarain vähittäiskauppa Detaljhandel med ekiperingsartiklar, hätär och lädervaror	Jalkineiden vähittäiskauppa Skodetaljhandel	Rauta- ja rakennustarvikkeiden vähittäiskauppa Handel med järn- och byggnads- varor	Maataloustarvikkeiden vähittäis- kauppa Detaljhandel med lantbruksför- nödenheter		Sähköalan tarvikkeiden vähittäis- kauppa Detaljhandel med elvaror	234.1
1973	I	185.6	218.9	314.3	14.5	19.4	28.7	17.7	20.4	46.6	39.5	23.6	54.3	11.5	52.1	13.7
	II	191.3	244.3	333.0	14.3	19.4	26.2	13.3	18.2	34.7	33.6	15.5	51.1	10.9	50.2	12.9
	III	207.3	277.7	376.3	16.1	21.1	28.0	16.8	19.0	43.2	36.2	17.5	60.3	12.8	55.8	15.1
	IV	211.3	288.1	365.4	15.4	20.5	33.0	17.0	17.4	45.6	36.7	19.1	63.1	13.4	44.5	15.9
	V	233.6	329.4	374.4	15.6	20.8	36.2	18.6	17.4	50.6	44.2	24.8	85.2	18.1	47.9	21.4
	VI	259.0	349.2	413.1	15.3	23.5	41.4	17.2	16.8	50.0	44.4	22.9	84.4	17.9	50.0	21.0
	VII	242.4	367.3	419.2	15.2	23.7	49.1	12.9	15.5	38.2	35.4	16.7	79.0	17.9	55.0	19.9
	VIII	255.8	357.9	426.0	16.7	23.3	42.1	15.9	20.9	40.0	40.3	19.9	90.5	20.4	67.8	22.6
	IX	255.9	355.5	398.9	16.1	22.8	37.5	20.1	20.6	51.2	45.7	22.6	81.7	18.5	72.4	20.6
	X	279.4	363.7	421.1	17.4	25.1	37.5	25.4	24.5	69.4	55.4	27.5	87.5	19.9	76.8	22.0
	XI	270.1	343.6	423.3	16.8	24.4	36.9	25.1	24.9	67.7	56.2	28.8	83.3	18.8	71.0	21.0
	XII	420.9	493.7	525.8	18.4	29.7	37.5	30.8	32.7	75.8	79.1	32.7	109.6	24.9	99.1	27.6
I-XII		3 012.6	3 989.3	4 790.8	191.8	273.7	434.1	230.8	248.3	613.0	547.7	271.6	930.0	205.0	742.6	234.1
1974	I	231.3	280.5	386.7	17.0	24.5	36.0	22.5	23.1	56.6	42.4	24.0	62.5	14.9	67.8	16.1
	II	256.4	315.6	399.1	16.7	24.8	33.6	19.7	25.5	44.5	41.0	19.8	68.7	16.4	68.7	17.7
	III	269.6	337.9	435.7	18.2	28.3	39.0	21.1	22.8	48.9	43.2	19.2	78.4	18.8	65.7	20.3
	IV	288.1	366.0	462.4	18.7	29.8	42.8	21.9	18.9	54.9	44.2	28.6	82.2	19.6	58.6	21.2
	V	321.7	410.6	492.1	19.3	30.3	49.0	22.5	20.5	62.5	50.5	32.4	97.1	23.2	57.8	25.0
	VI	315.4	403.1	461.0	16.4	30.3	46.1	21.9	18.3	51.8	48.1	28.6	91.4	21.8	58.5	23.5
	VII	345.7	452.8	506.7	16.4	33.9	55.9	19.1	20.6	50.8	43.2	25.9	101.1	25.4	66.1	26.1
	VIII	342.2	436.3	515.5	19.3	33.3	54.7	20.3	22.0	51.8	46.4	27.4	102.7	25.9	81.7	26.5
	IX	326.2	413.6	472.1	19.2	30.6	52.2	22.5	22.9	61.2	47.9	27.3	96.5	24.4	83.8	24.9
	X	366.9	436.4	511.1	20.5	32.3	51.4	30.6	28.4	61.2	61.7	33.7	93.9	23.6	91.6	24.2
	XI	363.1	430.0	517.3	20.3	31.3	51.4	31.3	29.8	80.3	64.9	35.9	86.9	21.8	82.4	22.4
	XII	532.9	551.7	618.0	21.4	38.1	54.8	40.1	37.6	88.7	89.9	41.2	117.1	29.5	120.2	30.1
I-XII		3 959.5	4 834.5	5 777.7	223.4	367.5	567.3	293.5	290.4	734.1	623.4	344.0	1 078.5	265.3	902.9	278.0

VÄHITTÄISKÄUPAN VUOYMI-INDEKSI - DETALJHANDELNS VOLYMIINDEX

Vuosi ja krukausi år och månad	Volyymi-indeksi - Volymindeks (1972=100)														
	Havaratalokauppa Varhushandel	Sekatavarain kauppa Diversehandel	Eiintarvikkeiden yleisvähittäiskauppa Allmän livsmedelsdetaljhandel	Maito-, meijerituote- ja leipä- vähittäiskauppa Mjöl-, mejlerivaru- och bröds- detaljhandel	Liha-, kala- ja vihannevähittäis- kauppa Kött-, fisk- och grönsaksdetalj- handel	Muu elintarvikkeiden vähittäiskauppa Annan detaljhandel med livsmedel	Tekstiili- ja vaatetusalan yleis- vähittäiskauppa Allmän tekstilvaru- och konfektions- detaljhandel	Kangas-, sisustustekstiili- ja ompeleuturvähittäiskauppa Detaljhandel med tyger, inrednings- textiler och sömnadsstillbehör	Puku- ja turkistavarain vähittäis- kauppa Konfektions- och pälsvarudetalj- handel	Asuste-, hatu- ja nahkatavarain vähittäiskauppa Detaljhandel med ekiperingsartiklar, hattar och lädervaror	Jalkineiden vähittäiskauppa Skodetaljhandel	Rauta- ja rakennustarvikkeiden vähittäiskauppa Handel med järn- och byggnads- varor	Maatalousstarvikkeiden vähittäis- kauppa Detaljhandel med lantbruksför- nödenheter	Sähköalan tarvikkeiden vähittäis- kauppa Detaljhandel med elvaror	Muu rauta-alan vähittäiskauppa Annan detaljhandel med järnvaror
1973	111	106	106	97	99	123	109	102	103	113	93	113	113	129	112
1973	88	74	89	93	90	100	107	111	93	118	78	85	85	111	82
	89	82	93	91	90	90	78	95	79	78	72	80	80	107	76
	96	92	105	102	98	97	99	98	85	88	83	92	95	119	89
	97	95	101	97	94	113	99	89	86	96	84	91	91	95	93
	106	107	101	95	102	124	108	88	102	124	108	122	101	101	124
	116	112	110	93	101	141	100	85	102	115	103	120	106	106	122
	108	116	110	91	101	165	75	76	84	84	94	118	115	115	122
	112	112	110	99	98	141	90	101	92	100	105	133	140	140	114
	110	110	102	95	95	127	111	97	100	113	91	119	149	149	118
	120	112	108	103	104	126	139	115	120	138	96	127	158	158	125
	115	105	108	99	102	124	137	114	123	143	91	119	145	145	115
	177	151	135	107	125	125	167	150	172	161	118	152	200	200	151
1974	123	110	111	97	115	145	120	95	103	132	85	122	144	144	111
1974	95	84	99	99	103	119	120	105	91	118	64	89	136	136	85
	104	93	102	97	104	111	103	109	87	97	68	95	136	136	88
	107	99	110	104	118	126	108	95	89	94	77	108	129	129	99
	112	103	110	100	114	136	111	78	91	139	79	111	114	114	103
	124	114	115	102	114	154	113	81	102	157	93	132	111	111	121
	121	112	107	86	114	154	110	72	98	138	87	141	112	112	113
	131	123	116	86	125	173	95	79	87	124	96	141	127	127	125
	127	116	115	99	119	168	99	83	87	131	100	142	156	156	126
	117	107	100	93	104	155	108	85	93	129	90	130	159	159	118
	130	113	110	101	113	143	142	104	116	140	86	124	173	173	115
	127	110	111	99	110	149	144	108	121	148	79	114	154	154	104
	186	141	133	104	135	158	183	135	167	170	107	154	225	225	138

TIETOKAUPAN MIINNI - PARTIHADELNIN FÖRSÄLJNING

Vuosi ja kuukausi år och månad	Keskustukkukauppa Centralpartihandel	Muu yleistukkukauppa Annan allmän partihandel	Havinto- ja nautintoinekkukauppa Partihandel med livs- och njutnings medel	Tekstiili-, vaatetus- ja nahkatavarain tukkukauppa Partihandel med tekstil-, beklädnads- och lädervaror	Rauta- ja rakennustarviketukkukauppa Partihandel med järn- och byggnads- varor	Sähkö- ja radiotarviketukkukauppa Partihandel med el- och radioartiklar	Autoalan tukkukauppa Bilar och bilföremåligheter i parti	Polttoainetukkukauppa Bränslepartiaffärer	Investointitavara- ja raaka-aine- tukkukauppa Partihandel med maskin-, metall- och rävaror	Maatalouskoneiden ja -tarvikkeiden tukkukauppa Partihandel med lantbruksmaskiner och -föremåligheter	Puutarvatarukkukauppa Partihandel med trärvaror	Muu tuotantotarviketukkukauppa Annan partihandel med produktions- varor	Lääkkeiden ja kemikaalitukkukauppa- tavaroiden tukkukauppa Partihandel med medicinal och kemikaali-handelsvaror	Muiden tavaroiden varsinaisen tukkukauppa Egentlig partihandel med andra varor	Kaikki tukkukaupat Alla partiaffärer
-----------------------------------	---	--	--	--	--	--	---	--	---	---	--	---	--	---	---

Myynti milj.m.k - Försäljning milj.m.k

1975 I	970.2	230.7	425.8	61.6	287.0	162.3	220.1	549.2	391.1	49.5	130.9	44.5	80.7	178.3	3 781.9
II	1 054.6	219.4	364.2	68.0	294.9	216.7	234.1	492.6	415.8	48.5	98.6	42.8	88.2	182.0	3 830.4
III	1 149.6	243.0	412.2	85.1	338.5	218.7	280.6	490.1	453.9	53.1	118.3	28.3	110.7	221.7	4 203.8
IV	1 243.2	282.5	530.3	95.6	367.6	186.5	277.3	515.9	500.3	43.8	108.4	41.7	117.4	184.0	4 494.5
V	1 179.1	288.5	563.2	71.0	337.1	181.3	237.7	494.5	452.4	57.4	88.0	33.9	88.3	181.7	4 234.1

Arvoindeksi - Värdindex (1972=100)

1975 I	154	154	163	174	179	193	160	265	166	158	245	273	151	188	176
II	169	146	139	192	184	257	171	238	176	155	185	262	166	192	178
III	183	162	158	241	211	260	205	237	193	169	222	174	208	233	195
IV	198	188	203	270	229	221	202	249	212	140	203	256	220	194	209
V	187	179	215	201	210	215	173	239	192	183	165	208	166	191	197

Volyyymi-indeksi - Volymindex (1972=100)

1975 I	105	105	120	120	102	128	103	137	98	108	124	147	109	110	111
II	113	97	99	129	105	169	107	123	104	105	92	142	105	111	111
III	120	105	109	161	120	171	127	122	112	114	112	92	130	136	121
IV	129	122	139	181	131	145	123	127	124	94	102	123	138	112	128
V	122	115	146	135	120	139	104	122	112	123	83	100	104	111	121

Vuosi ja kuukausi År och månad	Tavaratalokauppa Varnushandel	Sekatavarain kauppa Diversehandel	Eiintarvikkeiden yleisvähittäiskauppa Allmän livsmedelsdetaljhandel	Maito-, melijerituote- ja leipä- vähittäiskauppa Mjolk-, meljerivarv- och bröds- detaljhandel	Lihä-, kala- ja vihannesvähittäis- kauppa Kött-, fisk- och grönsaksdetalj- handel	Muu elintarvikkeiden vähittäiskauppa Annan detaljhandel med livsmedel	Tekstiili- ja vaatetusalan yleis- vähittäiskauppa Allmän tekstilvarv- och konfektions- detaljhandel	Kangas-, sisustus-, tekstiili- ja ompelu- tarvikkevähittäiskauppa Detaljhandel med tyger, inrednings- textiler och sömnadsstillbehör	Puku- ja turkkistavarain vähittäis- kauppa Konfektions- och pälsvarvudetalj- handel	Asuste-, hattu- ja nahkatavarain vähittäiskauppa Detaljhandel med ekiperingssartiklar, hatar och lädervaror	Talkeinien vähittäiskauppa Skodetaljhandel	Rauta- ja rakennustarvikkeiden vähittäiskauppa Handel med järn- och byggnads- varor	Maatalous- ja tarvikkeiden vähittäis- kauppa Detaljhandel med lantbrukstör- nödenheter	Sähköalan tarvikkeiden vähittäis- kauppa Detaljhandel med elvaror	Muu rauta-alan vähittäiskauppa Annan detaljhandel med järnvaror
-----------------------------------	----------------------------------	--------------------------------------	--	--	--	--	--	---	--	--	---	--	---	---	--

Myynti milj.mk (ml. lvv) - Försäljning milj.mk (inkl. omsättningskatt)

1975 I	314.8	318.3	433.0	15.8	25.0	63.1	31.5	29.5	76.5	55.2	38.2	87.8	22.4	96.7	28.5
II	316.3	351.0	441.6	15.4	23.6	62.5	21.7	29.8	47.5	43.5	26.5	97.5	26.5	92.2	26.8
III	352.3	390.9	485.9	18.5	26.1	70.4	24.5	30.8	56.9	43.5	24.6	97.4	27.6	96.1	30.6
IV	444.2	451.8	505.6	19.2	28.0	67.5	28.8	32.5	65.1	54.5	37.0	112.4	36.5	90.9	40.4
V	435.1	490.2	507.9	19.4	26.4	70.2	30.4	32.0	62.6	63.4	46.1	123.7	37.8	77.7	41.8

Arvoindeksi - Värdindex (1972=100)

1975 I	156	113	129	106	123	231	199	168	173	135	194	133	169	211	175
II	157	124	131	103	116	228	137	170	107	106	134	147	199	201	165
III	174	138	144	124	128	257	154	176	128	106	125	147	208	209	188
IV	220	160	150	129	137	247	182	186	147	133	188	170	275	198	248
V	215	174	151	130	130	257	192	183	141	155	234	187	285	169	257

Volymyymi-indeksi - Volyminindex (1972=100)

1975 I	108	80	93	77	88	180	141	104	119	100	156	76	115	179	128
II	106	86	92	72	82	174	96	104	73	78	108	84	135	165	117
III	116	93	98	85	87	190	107	107	86	76	99	83	172	172	131
IV	145	105	98	86	89	181	126	113	99	95	148	96	183	161	172
V	140	113	98	86	84	185	131	110	94	109	184	105	188	137	175

Vuosikausi år och månad	Käynnin milj-mk (ml.lvv) - Försäljning milj.mk (inkl. omsättningskatt)													Kaikki vähittäiskaupat Detailhandel Handel med alkoholdrycker Detailhandel Detailhandel Detailhandel Detailhandel Detailhandel Detailhandel Detailhandel Detailhandel Detailhandel Detailhandel Detailhandel	
	Möbelhandel	Muu sisustusarvikauppa Annan inredningshandel	Autojen vähittäiskauppa Bildetaljhandel	Huoltamotointiminta Servicestationeverkkisamhet	Apteekkitavarain kauppa Apotekvaruhandel	Kemikaalivarain kauppa Kemikaalilevaruhandel	Kirjojen ja paperitavarain vähittäis- kauppa Detailjhandel med böcker och pappers- varor	Kultasepänteosten ja kellojen vähit- täiskauppa Detailjhandel med guldsmedsvaror och ur	Valokuvaus-, optisen ja terveyden- hoitolan vähittäiskauppa Detailjhandel med foto-, optiska och hälsövardeartikkelar	Kukka- ja siemenkauppa Blomster- och fröhandel	Muu vähittäiskauppa Annan handel i detalj	Kaikki vähittäiskaupat (pl. Alkon myymälät) Detailhandel Detailhandel Detailhandel Detailhandel Detailhandel Detailhandel Detailhandel	Alkoholijumien kauppa Handel med alkoholdrycker		Kaikki vähittäiskaupat Detailhandel Detailhandel Detailhandel Detailhandel Detailhandel Detailhandel Detailhandel
1975 I	69.0	1.8	561.1	203.3	76.6	16.3	49.8	22.5	25.0	17.9	49.7	2	155.8	2	886.1
II	65.6	2.0	585.9	200.6	78.7	15.9	51.6	19.0	25.6	17.8	35.1	2	165.0	2	885.2
III	57.8	2.0	665.0	257.0	68.9	13.8	41.4	19.7	23.3	26.5	37.9	2	184.3	3	173.7
IV	55.9	1.9	733.8	238.8	78.5	14.4	37.8	19.7	24.5	25.1	39.5	3	231.4	3	515.7
V	47.7	2.1	622.1	224.6	79.5	15.6	35.6	24.8	25.3	25.2	42.5	3	179.5	3	389.2
Arvoindeksi - Värdindex (1972=100)															
1975 I	202	174	194	163	183	141	211	179	202	196	283	157	142	156	156
II	192	132	203	161	188	138	219	151	208	195	200	156	150	156	156
III	169	131	230	206	164	120	175	157	189	290	216	172	167	171	171
IV	163	121	254	192	187	125	160	157	199	275	226	189	210	190	190
V	139	138	215	181	190	136	151	198	205	276	243	184	163	183	183
Volyymi-indeksi - Volymindeks (1972=100)															
1975 I	155	87	124	105	136	99	160	87	146	129	194	109	107	109	109
II	140	96	127	103	109	96	166	73	148	129	134	105	112	106	106
III	123	95	142	131	96	82	128	71	134	191	144	113	126	114	114
IV	119	88	154	118	109	84	115	71	141	185	149	122	158	124	124
V	100	97	128	111	110	92	108	89	144	185	161	118	122	124	119