

**Til
St**

ARKISTO

TK000A - 001

Tilastorikito
Statistiskarkivet

IN 0355-2268

**Tilastokeskus
Statistikcentralen
Central Statistical Office of Finland**

A 2

1986

Tiedustelut - Förfrågningar

Päiväys - Datum

Sarja ja nro - Serie och nr

Aila Repo
Ulla Rossi
Puh. (90)-580 0271
Tel. (90)-580 0311

25.8.1986

KO 1986:12

KOULUTUS JA TUTKIMUS
UTBILDNING OCH FORSKNING

TYÖLLISYYSKURSSIN VUONNA 1985 SUORITTANEET

Vuonna 1985 suoritti noin 26 800 henkeä työvoima- ja ammattikasvatusviranomaisten yhteistyössä järjestämän työllisyyskurssin. Vähennys edelliseen vuoteen verrattuna oli 5 %.

Vähintään 400 tuntia kestäneen työllisyyskurssin suorittaneiden määrä lisääntyi 15%, mutta yli 400 tuntia kestäneen koulutuksen suorittaneiden määrä väheni 10 %.

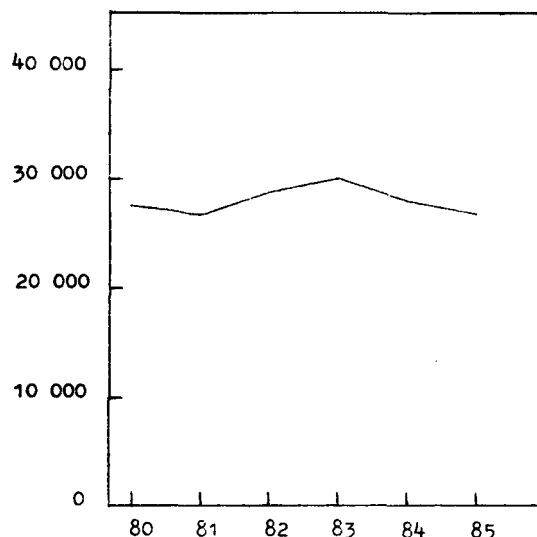
Työllisyyskurssin suorittaneista oli 7 % alle 20-vuotiaita, yli 40-vuotiaita oli 13 % sekä keskimääräinen ikä (mediaani-ikä) oli 28 vuotta.

Työllisyyskurssin suorittaneista oli naisia 45 %.

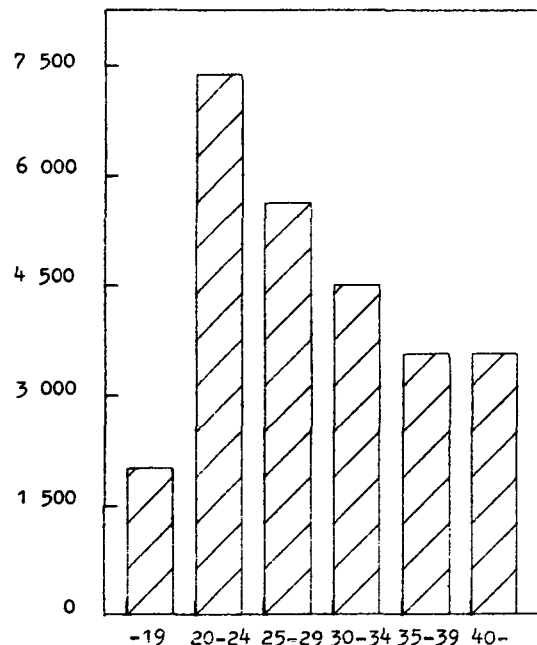
Naisten osuus (%) työllisyyskurssin suorittaneista ikäryhmän mukaan 1985

Ikä vuoden lopussa	Naisia %
-19	37,1
20-24	41,4
25-29	42,7
30-34	48,7
35-39	52,3
40-	51,6
Yhteensä	45,4

Kuvio 1. Työllisyyskurssin suorittaneet 1980-1985




Kuvio 2. Työllisyyskurssin vuonna 1985 suorittaneet iän mukaan (ikä vuoden lopussa)



Oppilaitostyyppin mukaan jakautuivat työllisyyskurssin vuonna 1985 suorittaneet seuraavasti:

Oppilaitostyyppi	1985	%
Maa- ja metsätalousoppilaitokset	40	0,1
Tekniikan ja käsityön oppilaitokset	299	1,1
Liikenteen ja tietol. oppilaitokset	17	0,1
Kauppa- ja toimistoalan oppilaitokset (Ammatilliset) Kurssikeskukset	993	3,7
Korkeakoulut	24 185	90,4
Yhteensä	1 235	4,6
	26 769	100,0

Kuvio 3. Työllisyyskurssin suorittaneet koulutuslajin mukaan 1985



Uudelle ammattialalle koulutettiin 14 % työllisyyskurssin suorittaneista. Työllisyyskurssin suorittaneista 44 %:lle koulutus oli tarkoitettu ammattitaidon ylläpitämiseksi ja kehittämiseksi.

Työllisyyskurssin suorittaneet aikaisemman pohjakoulutuksen mukaan 1985

Pohjakoulutuksen koulutusaste	1985	%
Perusasteen koulutus	13 864	51,8
Keskiasteen koulutus	11 558	43,2
Korkean asteen koulutus	676	2,5
Koulutusaste tunt.	671	2,5
Yhteensä	26 769	100,0

Työllisyyskurssin suorittaneista oli aikaisemmin suorittanut ylempään kandidaattitutkintoon 385 henkeä.

Työllisyyskurssin suorittaneiden määrät koulutusaloittain 1985

Koulutusala	1984	1985	Muutos 1984-85	%
Amm. eriytymätön	3 262	2 794	-468	-14,3
Humanistinen ja esteettinen	393	232	-161	-50,0
Opettajankoulutus	270	104	-166	-61,5
Kauppa- ja toimito- ala	4 002	4 115	+113	+2,8
Tekniikka ja luon- nontieteet	11 546	10 995	-551	-4,8
Liikenne ja tieto- liikenne	920	870	-50	-5,4
Hoitoalat	1 250	1 212	-38	-3,0
Maa- ja metsätalous	2 720	2 518	-202	-7,4
Muut erikoisalajat	3 912	3 929	+17	+0,4
Yhteensä	28 275	26 769	-1 506	-5,3

Suhteellisesti eniten väheni vuonna 1985 edelliseen vuoteen verrattuna opettajankoulutuksen sekä humanistisen ja esteettisen koulutuksen koulutusaloilla työllisyyskoulutuksen suorittaneiden määrä.

Työllisyyskurseista suoritettiin vuonna 1985 määrällisesti eniten tekniikan ja luonnontieteiden koulutusaloilla, 41,1 %.

Työllisyyskurssin suorittaneet koulutuslääniin mukaan 1985

Koulutus- lääni	1984	1985	Muutos 1984-85	%
Uudenmaan	3 227	2 883	-344	-10,7
Turun ja Porin	3 498	3 354	-144	-4,1
Hämeen	4 710	4 278	-432	-9,2
Kymen	2 143	1 862	-281	-13,1
Mikkelin	1 165	966	-199	-17,1
Pohjois-Karjalan	1 591	1 711	+120	+7,5
Kuopion	1 890	1 811	-79	-4,2
Keski-Suomen	1 920	1 727	-193	-10,1
Vaasan	2 144	2 020	-124	-5,8
Oulun	3 685	3 789	+104	+2,8
Lapin	2 302	2 368	+66	+2,9
Yhteensä	28 275	26 769	-1 506	-5,3

Suhteellisesti eniten väheni edelliseen vuoteen verrattuna Mikkelin ja Kymen lääneissä työllisyyskurssin suorittaneiden määrä.

Työllisyyskurssin suorittaneet iän ja koulutusläänin mukaan vuonna 1985

IKÄ	YHT.	UUDEN- MAAN	TURUN JA PORIN	AHVENAN- MAAN	HÄMEEN	KYMHEN	NIKKELIN	POMJ.- KARJALAN	KUOPION	KESKI- SUOMEN	VAASAN	OULUN	LAPIN
KOULUTUKSEN KESTO VÄHINTÄÄN 400 TUNTIA													
- 15	-	-	-	-	-	-	2	-	-	2	1	1	-
16	9	3	-	-	-	-	-	7	-	9	9	27	17
17	176	33	22	-	36	2	12	7	10	17	43	50	30
18	420	39	68	-	65	25	24	23	36	65	107	173	55
19	1 015	78	123	-	150	69	52	80	63	65	160	251	102
15 - 19	1 620	153	213	-	251	96	90	110	109	85	160	251	102
20	967	90	139	-	127	53	46	64	58	65	119	133	73
21	1 049	108	134	-	165	60	45	58	93	79	97	115	95
22	1 537	176	209	-	192	68	52	104	134	101	161	170	170
23	1 303	117	186	-	209	51	46	69	118	93	104	159	151
24	1 135	138	145	-	148	46	52	75	108	76	82	132	133
20 - 24	5 991	629	813	-	841	278	241	370	511	414	563	709	622
25	1 051	117	123	-	149	43	42	62	101	84	80	142	108
26	940	100	142	-	137	38	31	73	84	54	75	93	113
27	804	97	116	-	104	29	29	52	65	65	49	102	75
28	833	93	109	-	157	38	27	69	62	59	48	102	69
29	805	95	117	-	124	37	21	57	48	65	48	113	80
25 - 29	4 433	502	607	-	671	185	150	313	360	327	300	573	445
30 - 39	6 079	750	796	-	1 055	281	203	339	407	400	440	802	606
40 - 49	2 158	298	282	-	355	117	96	142	124	101	150	280	213
50 -	346	44	30	-	34	13	23	26	10	18	24	62	62
YHTEENSÄ	20 627	2 376	2 741	-	3 207	970	803	1 300	1 521	1 345	1 637	2 677	2 050
KOULUTUKSEN KESTO ALLE 400 TUNTIA													
YHTEENSÄ	6 142	507	613	-	1 071	892	163	411	290	382	383	1 112	318
KAIKKI YHT.	26 769	2 883	3 354	-	4 278	1 862	966	1 711	1 811	1 727	2 020	3 789	2 368

Aineisto Työvoima- ja ammattikasvatusviranomaiset järjestävät yhteistoiminnassa ammatillisia työllisyyskursseja, jotka on tarkoitettu pääasiassa vähintään 20 vuotta täyttäneille henkilöille, jotka ovat työttömiä tai työttömyyden uhkaamia tai joilla on puutteellisen tai vanhentuneen ammattitaidon aiheuttamia työhönsijoitusvaikeuksia.

Tilasto perustuu työvoimaministeriön työllisyyskurssirekisteristä saatuihin tietoihin.

Tilastoon sisältyvät kaikki työllisyyskurssin loppuunsaorittaneet kurssin kestosta riippumatta. Työllisyyskurssin suorittaneet tilastosta on saatavissa lisää taulukoita ja tietoja Tilastokeskuksen koulutustilastotoimistosta.

Työllisyyskursseja koskevia yksityiskohtaisempia tietoja on saatavissa työvoimaministeriöstä.

Työllisyyskurssin suorittaneita koskevat tiedot on luokiteltu Tilastokeskuksen koulutusluokituksen 31.12.1984, Käsikirjoja n:o 1. mukaisesti.

Aikaisempia vastaavia julkaisuja

KO 1981:10
 KO 1982:11
 KO 1983:13
 KO 1984:12
 KO 1985:9

JULKAISUJEN POSTIMYYNTI:
 Tilastokeskus, PL 504, 00101 Helsinki
 Puh. (90) 173 4535
 Valtion painatuskeskus, PL 516, 00101 Helsinki
 Puh. (90) 539 011/tilaukset
 KÄTEISMYYNTI: Valtion painatuskeskuksen kirjakaupat
 Helsingissä Annankatu 44 ja Eteläesplanadi 4

POSTFÖRSÄLJNING:
 Statistiskentralen PB 504, 00101 Helsingfors
 Tel. (90) 173 4535
 Statens tryckericentral, PB 516, 00101 Helsingfors
 Tel. + 358 0 539 011/beställningar
 KONTANTFÖRSÄLJNING: Statens tryckericentralis bokhandlar i
 Helsingfors Annegatan 44 och Södra esplanaden 4

MAIL ORDERS
 Central Statistical Office of Finland
 P.O.B. 504, SF-00101 Helsinki
 TEL. (90) 173 4535
 Government Printing Centre P.O.B. 516, SF-00101 Helsinki
 Tel. + 358 0 539 011/orders
 CASH SALES
 Government Printing Centre bookshops in Helsinki located
 at Annankatu 44 and Eteläesplanadi 4