

Tilastokeskus
Statistikcentralen
Central Statistical Office of Finland

1985

Tiedustelut - Förfrågningar
Leena-Marja Åkerblom
Aila Repo
Puh. (90) 58001

Päiväys - Datum
6.9.1985

Sarja ja nro - Serie och nr
K0 1985:10

KOULUTUS JA TUTKIMUS
UTBILDNING OCH FORSKNING

VÄESTÖN KOULUTUSRAKENNE 31.12.1983

PERUSASTEEN JÄLKEISIÄ TUTKINTOJA
SUORITTANEITA 1,7 MILJ.

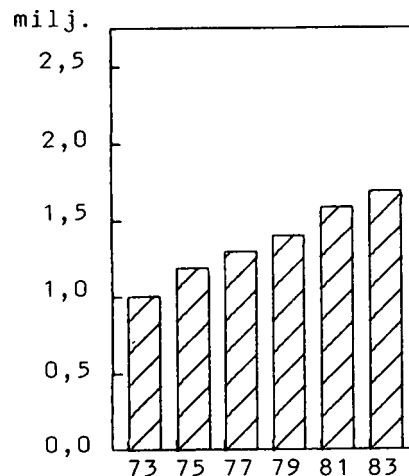
Perusasteen (kansalais-, keski- ja peruskoulun) jälkeisiä tutkintoja suorittaneita oli maassamme vuoden 1983 lopussa 1,7 milj. Kasvua edelliseen vuoteen verrattuna oli 4 %.

Kymmenessä vuodessa on koulutettujen määrä kasvanut 650 000 henkeä eli 63 %.

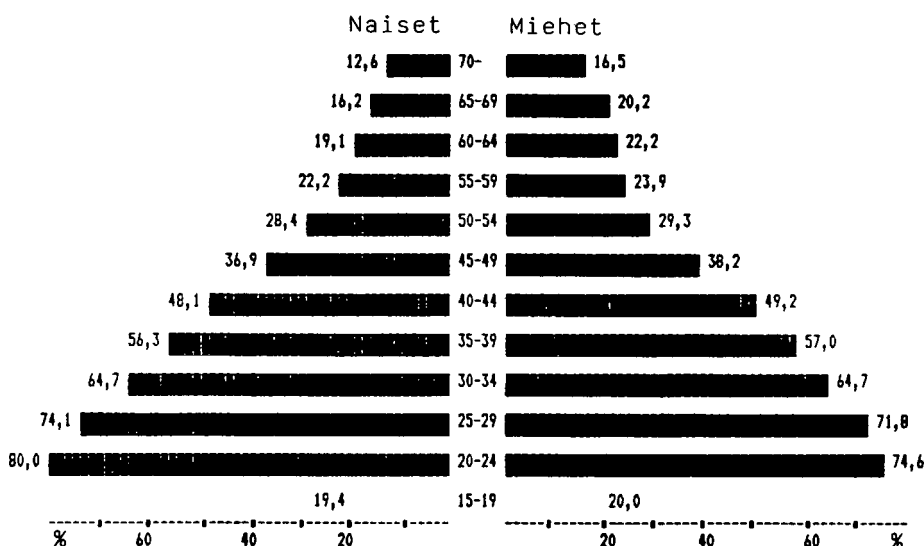
Perusasteen jälkeisiä tutkintoja suorittaneiden osuus 15 vuotta täyttäneestä väestöstä oli 43 %. Vastaava koulutusosuus vuoden 1973 lopussa oli 29 %.

Uusi sukupolvi on edeltäjänsä koulutetumpi, kuten kuviosta 2 käy ilmi. Koulutusosuus oli suurin 20-24-vuotiaiden ikäryhmässä, 77 %. Vastaava koulutusosuus vuoden 1973 lopussa oli 52 %.

Kuvio 1. Perusasteen jälkeisiä tutkintoja suorittanut väestö 1973-1983



Kuvio 2. Perusasteen jälkeisiä tutkintoja suorittaneiden koulutusosuudet ikäryhmittäin 1983



A 2

ARKISTO

TK000A - 001

Ruotsinkielisten perusasteen jälkeisiä tutkintoja suorittaneiden koulutusosuus 15 vuotta täyttäneestä ruotsinkielisestä väestöstä oli melkein sama kuin koko väestön koulutusosuus (43 %). Ruotsinkielisten keskiasteen tutkinnon (ammattillisen koulun, ylioppilastutkinnon) suorittaneiden koulutusosuus oli 30 %,

mikä on hieman pienempi kuin vastaava koko väestön koulutusosuus (34 %). Sen sijaan ruotsinkielisten korkean asteen tutkinnon (ammattillisen opiston korkean asteen tutkinnon, korkeakoulututkinnon) suorittaneiden koulutusosuus oli 12 %, mikä on suurempi kuin vastaava koko väestön koulutusosuus (9 %).

Taulukko 1. Perusasteen jälkeisiä tutkintoja suorittanut ruotsinkielinen väestö 31.12.1983

Koulutusaste	Ruotsinkieliset perusasteen jälkeisiä tutkintoja suorittaneet	Ruotsinkielisten koulutusosuudet	Koko väestön koulutusosuudet
Keskiaste	75 174	30,2	34,3
Korkea-aste	29 912	12,0	8,6
Yhteensä	105 825	42,6	43,0

Taulukko 2. Perusasteen jälkeisiä tutkintoja suorittanut väestö koulutusasteen mukaan 31.12.1983

Koulutusaste	Tutkinnon suorittaneita Yhteensä	Naisia	Muutos edellisestä vuodesta %
Keskiaste	1 345 010	664 652	+ 3,9
Alempi keskiaste	864 679	407 962	+ 3,6
Ylempi keskiaste	480 331	256 690	+ 4,4
Korkea-aste	335 528	173 396	+ 4,3
Alin korkea-aste	150 129	90 135	+ 5,3
Alempi kand.aste	70 514	40 594	+ 1,5
Ylempi kand.aste	104 480	40 935	+ 4,8
Tutkijakoulutus	10 405	1 732	+ 4,2
Koulutusaste tuntematon	4 747	3 023	- 1,2
Yhteensä	1 685 285	841 071	+ 3,9

Taulukko 3. Perusasteen jälkeisiä tutkintoja suorittanut väestö koulutusalan mukaan 31.12.1983

Koulutusala	Tutkinnon suorittaneita Yhteensä	Naisia	Muutos edellisestä vuodesta %
Amm. eriytymätön	246 916	149 271	+ 6,6
Humanistinen	45 834	31 823	+ 3,2
Opettajankoulutus	59 473	42 576	+ 2,0
Kauppa- ja yht.kuntatiet.	293 950	195 933	+ 3,4
Tekn. ja luonnontiet.	579 304	109 644	+ 3,5
Liikenteen ja tietoliik.	24 518	4 897	+ 5,8
Hoitoalojen	138 106	122 893	+ 3,6
Maa- ja metsätalouden	105 532	28 652	+ 3,7
Muiden erikoisalojen	191 542	155 317	+ 3,8
Koulutusala tuntematon	110	65	- 3,5
Yhteensä	1 685 285	841 071	+ 3,9

NAISVALTAISET ALAT NAISISTUNEET

Perusasteen jälkeisiä tutkintoja suorittaneista oli puolet naisia. Korkeakoulututkintoja suorittaneista oli 45 % naisia, 25-29 -vuotiaista korkeakoulututkinnon suorittaneista oli 52 % naisia. Koulutusosuus 15 vuotta täyttäneestä väestöstä oli naisilla 41 % ja miehillä 45 %. Naisten voimakkaasti kasvanut koulutukseen osallistuminen näkyy siitä, että nuorista naisista (20-29 -vuotiaista) suurempi osuus on suorittanut jonkin perusasteen jälkeisen tutkinnon kuin miehistä, kuten kuviosta 2 näkyy.

Nuoremmissa ikäluokissa naiset ovat yhä enemmän hakeutuneet naisvaltaisille aloille ja miehet miesvaltaisille aloille. Esimerkiksi opettajankoulutuksen alalla oli 50-54 -vuotiaiden ikäryhmässä tutkinnon suorittaneista naisia 61 % ja 25-29 -vuotiaiden ikäryhmässä 79 %, tekniikan ja luonnontieteiden koulutus-alalla oli 50-54 -vuotiaiden ikäryhmässä tutkinnon suorittaneista 25 % naisia ja 25-29 -vuotiaiden ikäryhmässä 17 %.

Taulukko 4. Naisten suorittamien tutkintojen osuudet koulutusaloittain

Ammatillisesti eriytynyt koulutus	50-54 -vuotiaista tutkinnon suorittaneista naisia %	25-29 -vuotiaista tutkinnon suorittaneista naisia %
Hoitoalojen	89	88
Muiden erikoisalojen	79	81
Opettajankoulutus	61	79
Humanistinen	60	76
Kauppa- ja yht.kuntatiet.	56	72
Maa- ja metsätalouden	28	22
Liikenteen ja tietoliik.	28	15
Tekn. ja luonnontiet.	25	17

KORKEAKOULUTUTKINNON SUORITTANEITA 163 000

Asetuksen 200/82 mukaisen korkeakoulututkinnon suorittaneita oli maassamme vuoden 1983 lopussa 163 000, mikä on 4 % 15 vuotta täyttäneestä väestöstä.

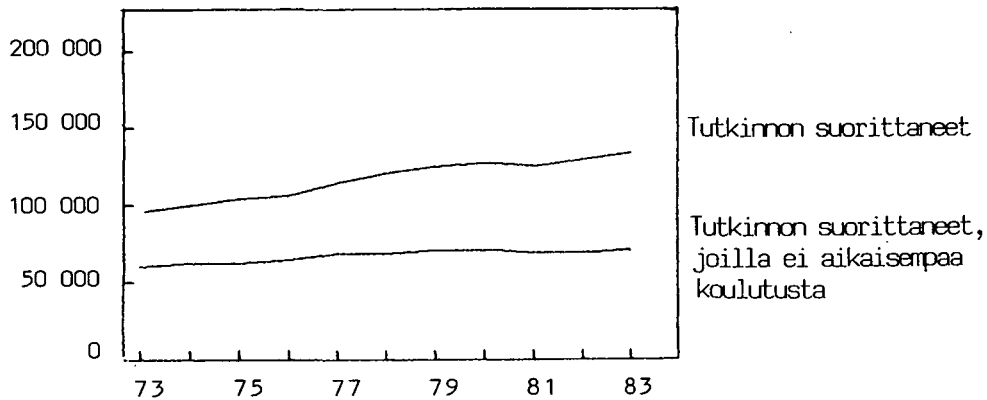
30-39 -vuotiaiden ikäryhmässä korkeakoulututkinnon suorittaneiden koulutusosuus oli 8 %. Korkeakoulututkinnon suorittaneista asui 47 % Uudenmaan läänissä.

Taulukko 5. Korkeakoulututkinnon suorittanut väestö asuinläänin mukaan 31.12.1983

Asuinlääni	Korkeakoulututkinnon suorittaneita		Osuus 15 vuotta täyttäneestä väestöstä %
	Yhteensä	Naisia	
Uudenmaan	76 141	33 785	8,1
Turun ja Porin	19 470	9 108	3,4
Ahvenanmaa	557	218	2,9
Hämeen	18 230	8 434	3,3
Kymen	6 591	2 971	2,3
Mikkelin	3 996	1 901	2,3
Pohjois-Karjalan	3 541	1 710	2,5
Kuopion	5 538	2 511	2,7
Keski-Suomen	6 559	3 197	3,3
Vaasan	8 508	3 902	2,4
Oulun	9 965	4 440	3,0
Lapin	3 948	1 911	2,5
Yhteensä	163 044	74 088	4,2

KOULUTETTUJEN VARANTOON VAIKUTTAVAT TEKIJÄT

Kuvio 3. Vuosittain perusasteen jälkeisen tutkinnon suorittaneet 1973-1983



Vuonna 1983 suoritti perusasteen jälkeisen tutkinnon 134 000 henkeä, mikä on 3,6 % enemmän kuin edellisellä vuonna. Tutkinnon suorittaneista oli 71 000 sellaisia, joilla ei ollut ennestään mitään perusasteen jälkeistä koulutusta, ja jotka siis lisäsivät koulutettujen varantoa. Näistä oli ylioppilastutkinnon suorittaneita 29 000 ja ammatillisissa oppilaitoksissa ja korkeakouluissa tutkinnon suorittaneita 42 000. Vuosittain tutkinnon suoritta-

neiden, joilla ei ole aikaisempaa koulutusta, määrä on pysynyt 1980-luvulla lähes ennallaan.

Väestön koulutusrakenteeseen vaikuttaa vuosittain suoritettujen tutkintojen lisäksi myös väestömuutokset. Vuonna 1983 perusasteen jälkeisen tutkinnon suorittaneesta väestöstä muutti maasta 3 000 henkeä, kuoli 7 000 henkeä ja muutti maahan 5 000 henkeä.

AINEISTO

- Tiedot perustuvat Tilastokeskuksen tutkintorekisterin tietoihin ajankohdalta 31.12.1983
- Tutkinnoiksi nimitetään kaikkia perusasteen (kansalais-, keski- ja peruskoulun) jälkeen lukioissa, ammatillisissa oppilaitoksissa ja korkeakouluissa loppuosuoritettuja vähintään 400 tuntia kestäviä koulutuksia
- Jos henkilö on suorittanut useamman kuin yhden perusasteen jälkeisen tutkinnon, luokittelu on tehty koulutusasteeltaan korkeimman tai samanasteisista tutkinnoista viimeksi suoritetun mukaan
- Tutkinnot on luokiteltu Tilastokeskuksen 31.12.1983 tilanteen mukaisen Koulutusluokituksen (käsikirjoja n:o 1, 5. uusittu laitos) mukaan

ALUEELLISET TIEDOT

- Väestön koulutusaste kunnittain 31.12.1983, tilastotiedotus KO 1985:6
- Tilastokeskuksen aluetietokanta (ALTIKA)

AIKAISEMMAT JULKAISUT

- Tilastotiedotukset KO 1975:2, KO 1977:11, KO 1979:7, KO 1981:5, KO 1983:6

TIEDUSTELUT

- Tilastokeskus puh. (90) - 58001/tutkintorekisteri. Aineistosta on saatavissa yksityiskohtaisempia tietoja Tilastokeskuksesta
- Tilastokeskus tekee myös maksullisia asiakkaan toivomia erityisselvityksiä