

tilastotiedotus statistisk rapport

Tilastoarkisto
Statistikarkivet
ISSN 0355-2284

Tilastokeskus
Statistikcentralen
Central Statistical Office of Finland

1985

Tiedustelut - Förfrågningar
Irmeli Laaksonen
Puh.
Tel. (90) 580 0219

Päiväys - Datum
5.8.1985

Sarja ja nro - Serie och nr
LI 1985:21

LIITENNE
SAMFÄRDESEL

JL100A - 001

ARKISTO

A 2

MOOTTORIAJONEUVOT 1984

MOTORFORDONEN 1984

MOTOR VEHICLES 1984

SISÄLLYS

Taulut

| | Sivu |
|--|------|
| 1. Yleistä | 5 |
| 2. Määritelmät | 5 |
| 3. Ajoneuvokannan kehitys | 7 |
| 4. Ajoneuvokanta vuoden 1984 lopussa | 9 |

Taulukot

| | |
|---|----|
| A1. Rekisterissä olleiden ajoneuvojen lukumäärä vuosien 1922-1984 lopussa | 12 |
| A2. Ajoneuvokanta indeksilukuina vuosien 1965-1984 (1964=100) lopussa | 14 |
| A3. Autot käyttöönottovuosittain vuosien 1971-1984 lopussa | 16 |
| A4. Rekisteriin merkityt uudet ajoneuvot vuosina 1970-1984 | 18 |
| A5. Henkilöautot 1 000 asukasta kohti lääneittäin vuosina 1974-1984 | 19 |
| A6. Henkilöautojen jakaantuminen valmistusmaan mukaan vuosien 1974-1984 lopussa ... | 19 |
| A7. Henkilö- ja linja-autojen lukumäärän ja niiden istumapaikkojen muutos edellisestä vuodesta sekä istumapaikkojen lukumäärä vuosina 1974-1984 | 20 |
| B1. Ajoneuvokanta lääneittäin 31.12.1984 | 21 |
| B2. Ajoneuvokanta seutukaava-alueittain 31.12.1984 | 22 |
| B3. Henkilö- ja linja-autojen jakaantuminen lääneittäin istumapaikkojen lukumäärän mukaan 31.12.1984 | 23 |
| B4. Kuorma- ja säiliöautojen sekä perävaunujen lukumäärä lääneittäin kantavuuden mukaan 31.12.1984 | 24 |
| B5. Autojen jakaantuminen käyttöönottovuosittain valmistusmaan mukaan 31.12.1984 | 26 |
| B6. Autojen jakaantuminen yleisimpien merkkien mukaan vuonna 1984 | 30 |
| B7. Ajoneuvojen jakaantuminen haltijan asuinpaikkakunnan mukaan 31.12.1984 | 32 |

INNEHÅLL

Text

| | Sida |
|---|------|
| 1. Allmänt | 5 |
| 2. Definitioner | 5 |
| 3. Fordonsbeståndets utveckling | 7 |
| 4. Fordonsbeståndet vid utgången av år 1984 . | 9 |

Tabeller

| | |
|--|----|
| A1. Antalet registrerade fordon i slutet av åren 1922-1984 | 12 |
| A2. Fordonsbeståndet som indextal i slutet av åren 1965-1984 (1964=100) | 14 |
| A3. Bilarna enligt första bruksår i slutet av åren 1971-1984 | 16 |
| A4. Inregistrerade nya fordon åren 1970-1984. | 18 |
| A5. Personbilar per 1 000 invånare länsvis åren 1974-1984 | 19 |
| A6. Personbilarnas fördelning enligt tillverkningsland i slutet av åren 1974-1984 | 19 |
| A7. Ökningen av antalet personbilar och bussar och deras sittplatser jämfört med föregående år samt antalet sittplatser för åren 1974-1984 | 20 |
| B1. Fordonsbeståndet länsvis 31.12.1984 | 21 |
| B2. Fordonsbeståndet enligt regionplaneområdet 31.12.1984 | 22 |
| B3. Fördelningen av personbilar och bussar länsvis och enligt antalet sittplatser 31.12.1984 | 23 |
| B4. Antalet tunga lastbilar, tankbilar och släpvagnar enligt län och lastkapacitet 31.12.1984 | 24 |
| B5. Bilarnas fördelning enligt första bruksår och ursprungsland 31.12.1984 | 26 |
| B6. Bilarnas fördelning enligt allmänaste märken år 1984 | 30 |
| B7. Fordonens fördelning enligt bilinnehavarens hemkommun 31.12.1984 | 32 |

CONTENTS

| Text | Page | Page |
|---|------|------|
| Summary | 10 | |
| Tables | | |
| A1. Number of registered vehicles, 31 December 1922-1984 | 12 | |
| A2. Vehicles as index numbers, 31 December 1964-1984 (1964=100) | 14 | |
| A3. Automobiles by first registration year, 31 December 1971-1984 | 16 | |
| A4. Registered new vehicles in 1970-1984 | 18 | |
| A5. Passenger cars per 1 000 persons by province in 1974-1984 | 19 | |
| A6. Passenger cars by country of production, 31 December 1974-1984 | 19 | |
| A7. Increases in number of passenger cars, buses, and car and bus seats from previous years and number of seats in 1974-1984 .. | 20 | |
| B1. Vehicles by province, 31 December 1984 . | 21 | |
| B2. Vehicles by regional planning areas, 31 December 1984 | 22 | |
| B3. Passenger cars and buses by province and number of seats, 31 December 1984 | 23 | |
| B4. Number of heavy lorries, tank trucks and trailers by province and capacity, 31 December 1984 | 24 | |
| B5. Automobiles by year of first registration and country of production, 31 December 1984 | 26 | |
| B6. The most common makes of automobile in 1984 | 30 | |
| B7. Vehicles by user's place of residence, 31 December 1984 | 32 | |

1. YLEISTÄ

Moottoriajoneuvotilasto on ilmestynyt vuodesta 1969 itsenäisenä tilastojulkaisuna. Aikaisemmin on ajoneuvokannasta julkaistu tietoja muun muassa artikkeleina Tilastokatsauksissa. Tietoja on julkaistu myös Liikennetilastollisessa vuosikirjassa (SVT XXXVI).

Tilastokeskus on saanut moottoriajoneuvotilastoa varten tarvittavat tiedot vuodesta 1965 alkaen Autorekisterikeskuksesta Valtion tietokonekeskuksen välityksellä. Vuosina 1956-1964 Tilastokeskus (Tilastollinen päätoimisto) keräsi itse lääninhallituksilta rekisteröityjä ajoneuvoja koskevia tietoja. Ahvenanmaan osalta näin tapahtui vuoteen 1983 saakka. Myös liikenneministeriö (kulkulaitosten ja yleisten töiden ministeriö) keräsi vuosina 1922-1964 tietoja rekisteröityjen ajoneuvojen lukumääristä. Nämä tiedot poikkeavat vuosilta 1956-1964 jonkin verran Tilastokeskuksen samalta ajanjaksolta keräämistä tiedoista.

Lisäyksenä edelliseen tilastoon on taulukossa A1 esitetty aikasarjat myös vakuutetuista mopoista ja moottorikelkoista sekä perävaunut eri perävauvnutyyppittäin. Taulukoissa B3 ja B4 olevia ryhmittelyjä on tarkistettu.

2. Määritelmät

Ajoneuvoasetuksen (233/82) mukaan moottoriajoneuvoja ovat auto, moottoripyörä ja mopo. Näiden lisäksi traktori, moottorityökone ja maastoajoneuvo ovat moottorikäyttöisiä ajoneuvoja. Tähän julkaisuun sisältyy tietoja moottorikäyttöisistä ajoneuvoista ja rekisteröintivelvollisuuden alaisista perävaunuista. Julkaisun nimi "Moottoriajoneuvot" ei siten täysin kata julkaisun sisältöä. Julkaisun lukuihin eivät sisälly puolustuslaitoksen käytössä olevat ajoneuvot. Sen sijaan CD-rekisterissä olevat autot ovat mukana vuodesta 1982 alkaen, jolloin CD-rekisterissä oli 436 henkilöautoa ja 3 muuta autoa.

Ajoneuvoasetuksessa (233/82) määritellään eri tyyppiset ajoneuvot seuraavasti:

- henkilöauto: pääasiassa henkilöiden kuljetukseen tarkoitettu auto, jossa kuljettajan lisäksi on tilaa enintään kahdeksalle henkilölle
- linja-auto: pääasiassa henkilöiden kuljetukseen tarkoitettu auto, jossa kuljettajan lisäksi on tilaa useammalle kuin kahdeksalle henkilölle

1. ALLMÄNT

Sedan år 1969 har motorfordonsstatistiken utkommit i form av en självständig statistikpublikation. Tidigare har uppgifter om fordonsbeståndet publicerats bl.a. som artiklar i Statistiska översikter. Uppgifter har även publicerats i Samfärdselstatistisk årsbok (FOS XXXVI).

Sedan år 1965 har Statistikcentralen erhållit uppgifterna för motorfordonsstatistiken från Bilregistercentralen via Statens datamaskincentral. Åren 1956-1964 insamlade Statistikcentralen (Statistiska centralbyrån) själv uppgifter om registrerade fordon av länsstyrelserna. Uppgifterna för Åland till och med år 1983. Även trafikministeriet (ministeriet för kommunikationsväsendet och allmänna ärendena) insamlade åren 1922-1964 uppgifter om antalet registrerade fordon. För åren 1956-1964 skiljer sig dessa uppgifter något från de uppgifter Statistikcentralen insamlat för samma period.

Som ett tillägg är att i tabell A1 även ingår tidsserier om försäkrade mopeder och terrängskotrar samt släpfordon efter typ. Grupperingarna i tabellerna B3 och B4 har förnyats.

2. Definitioner

Enligt fordonsförordningen (233/82) är bilar, motorcyklar och mopeder motorfordon. Ytterligare räknas traktorer, motorredskap och terrängfordon som motordrivna fordon. Denna publikation innehåller uppgifter om motordrivna fordon och om registreringskyldiga släpvagnar. Publikationen heter "Motorfordon", trots att namnet inte helt motsvarar innehållet i publikationen. Uppgifter om de fordon som används av försvarsmakten ingår inte i publikationen. Däremot har CD-registrerade bilar tagits med i statistiken fr.o.m. 1982, då det fanns 436 personbilar och 3 andra bilar i CD-registret.

Enligt fordonsförordningen (233/82) definieras de olika typerna av fordon enligt följande:

- personbil: en huvudsakligen för personbefordran avsedd bil med plats för högst åtta personer utom föraren
- buss: en huvudsakligen för personbefordran avsedd bil med plats för flera än åtta personer utom föraren

- pakettiauto: tavaran kuljetukseen tarkoitettu auto, jonka kokonaispaino on enintään 3 500 kg
- kuorma-auto: tavaran kuljetukseen tarkoitettu auto, jonka kokonaispaino ylittää 3 500 kg
- erikoisauto: määrättyyn erikoistehtävään tarkoitettu ja sitä varten varustettu auto tai auton alustalle rakennettu työkone (esim. palo-, sairas-, ruumis-, hinaus-, huolto- ja asuntoautot)
- moottori-pyörä: kaksipyöräinen moottoriajoneuvo, ei kuitenkaan mopo, tai sellainen kolmipyöräinen moottoriajoneuvo, jonka oma paino ei ylitä 400 kg
- mopo: kaksi- tai kolmipyöräinen moottoriajoneuvo, jonka moottorina on enintään 50 cm³:n polttomoottori tai enintään 1 kW:n tehoinen sähkömoottori ja jonka rakenteellinen nopeus on enintään 30 km/h sekä oma paino 60-75 kg
- traktori: moottorikäyttöinen ajoneuvo, joka on rakennettu pääasiassa käyttämään työvälineitä tai vetämään muita ajoneuvoja ja jonka suurin rakenteellinen nopeus on enintään 40 km/h
- moottori-työkone: pääasiassa työkoneeksi rakennettu moottorikäyttöinen ajoneuvo, jonka suurin rakenteellinen nopeus on enintään 40 km/h, tai tienpitoon rakennettu moottorikäyttöinen ajoneuvo, vaikka sen suurin rakenteellinen nopeus ylittääkin 40 km/h
- perävaunu: henkilöiden tai tavaran kuljetukseen tahi matkailutarkoituksiin rakennettu hinattava ajoneuvo
- puoli-perävaunu: perävaunu, jonka kuormituksesta oleellinen osa kohdistuu vetävään ajoneuvoon
- varsinainen perävaunu: perävaunu, jonka kuormituksesta pääosa kohdistuu itse perävaunuun
- kevyt perävaunu: tavaran kuljetukseen tarkoitettu varsinainen perävaunu, jonka kokonaispaino on enintään 750 kg.
- lätt lastbil: en för godsbefordran avsedd bil med en totalvikt av högst 3 500 kg
- tung lastbil: en för godsbefordran avsedd bil med en totalvikt som överstiger 3 500 kg
- specialbil: en för särskilda specialuppgifter avsedd och för sådana ändamål byggd och utrustad bil eller på bilunderrede byggd arbetsmaskin (t.ex. brand-, ambulans-, lik-, bogser-, service- och husbilar)
- motorcykel: ett tvåhjuligt motorfordon eller sådant trehjuligt motorfordon vars egenvikt icke överstiger 400 kg (likväl inte moped)
- moped: ett två- eller trehjuligt motorfordon, utrustat med en högst 50 cm³:s förbränningsmotor eller elmotor, vars effekt är högst 1 kW och vars konstruktiva hastighet är högst 30 km/h och vars egenvikt är 60-75 kg
- traktor: ett motordrivet fordon, som är konstruerat att huvudsakligen driva arbetsredskap eller för att dra andra fordon och vars största konstruktiva hastighet är högst 40 km/h
- motorredskap: ett huvudsakligen som arbetsmaskin konstruerat motordrivet fordon, vars största konstruktiva hastighet är högst 40 km/h, eller ett för väghållningsarbete konstruerat motordrivet fordon, även om dess konstruktiva hastighet överstiger 40 km/h
- släpvagn: ett för befordran av personer eller gods eller för turismändamål konstruerat släpfordon
- påhängsvagn: en släpvagn, som till en väsentlig del belastar det dragande fordonet
- egentlig släpvagn: en släpvagn, vars belastning huvudsakligen vilar på själva släpvagnen
- lätt släpvagn: en för godstransport avsedd egentlig släpvagn, vars totalvikt är högst 750 kg.

Maastohenkilöautot sisältyvät tässä tilastossa henkilöautoihin. Säiliöautot sisältyvät valtaosin kuorma-autoihin, pieni osa on rekisteröity erikoisautoiksi.

I denna statistik ingår terrängpersonbilarna i personbilar, tankbilar har förts både till lastbilar (största delen) och specialbilar (mindre delen).

3. Ajoneuvokannan kehitys

Ajoneuvokannan kehityksestä Suomessa on saatavissa tietoja vuodesta 1922 alkaen. Nämä tiedot julkaistaan taulukossa A1. Taulukon luvut ovat vuosilta 1922-1964 kulkulaitosten ja yleisten töiden ministeriön keräämiä tietoja. Perävaunu-, traktori- ja moottoripyöräkonekannan sekä ammattimaisessa (elinkeinona harjoitetussa) liikenteessä olevan ajoneuvokannan kehityksestä on saatavissa yhtenäisiä luotettavia tietoja vasta vuoden 1950 jälkeen.

Taulukossa A4 esitetty vuoden aikana rekisteröityjen uusien ajoneuvojen määrä on yleensä ollut jonkin verran suurempi kuin kyseisen vuoden lopussa mainitun vuoden aikana käyttöön otettu kanta (taulukko B5). Tämä kanta on kuitenkin usein kasvanut seuraavana vuonna (taulukko A3). Eräänä syynä tähän voidaan mainita maahan vanhana tuotujen autojen rekisteröinti. Ajoneuvojen poistumasta ei nykyisin ole tilastoa olemassa.

3. Fordonsbeståndets utveckling

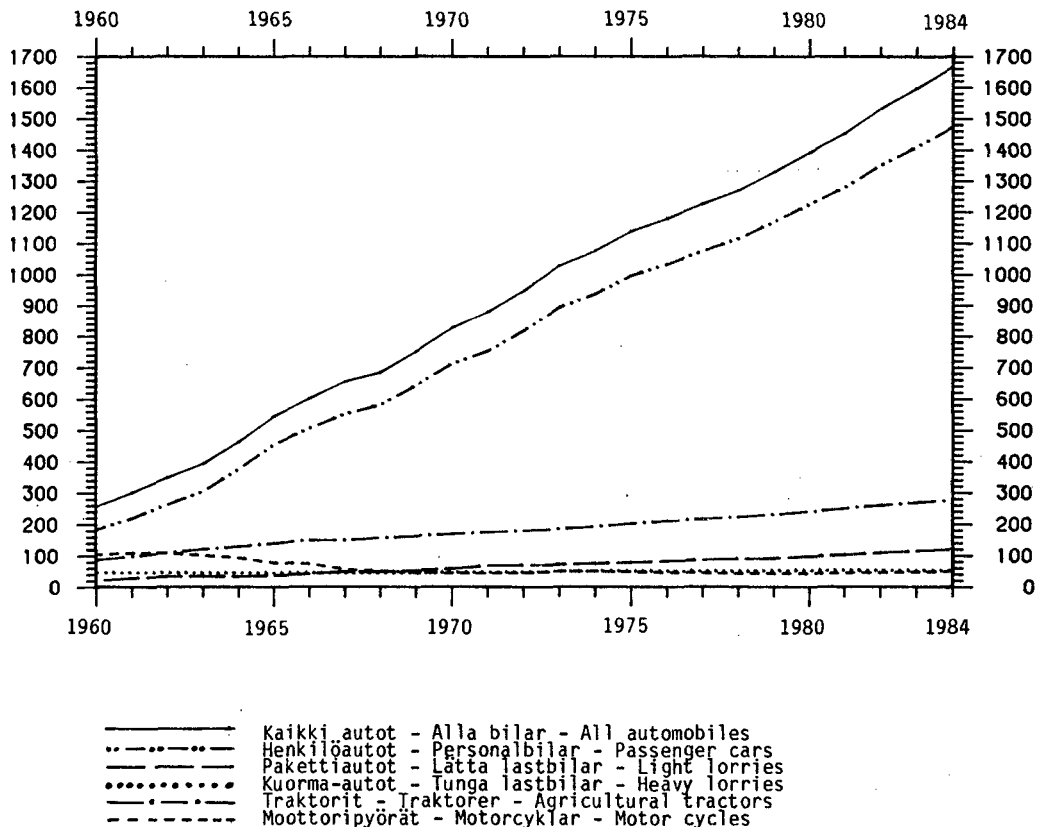
Uppgifter om fordonsbeståndets utveckling i Finland kan erhållas från och med år 1922. Dessa uppgifter publiceras i tabellen A1. Siffrorna i tabellen är för perioden 1922-1964 uppgifter som insamlats av ministeriet för kommunikationsväsendet och allmänna ärenden. Om släpvagns-, traktor- och motorarbetsmaskinbeståndets utveckling samt utvecklingen av fordonsbeståndet i yrkesmässig (utövad som näring) trafik kan enhetliga tillförlitliga uppgifter erhållas först efter år 1950.

I tabell A4 framgår antalet under året registrerade nya motorfordon vilket i allmänhet har varit något större än det ibruktagna beståndet, som uppges för ifrågavarande år (tabell B5). Detta bestånd har dock ofta ökat under det följande året (tabell A3). Som en uppenbar orsak till detta kan nämnas registreringen av begagnade importerade bilar. Om avgången av motorfordon föreligger ingen egentlig statistik för närvarande.

Kuvio 1. AJONEUVOKANTA SUOMESSA VUOSIEN 1960-1984 LOPUSSA, 1 000 kp1

Figur 1. FORDONSBESTÄNDET I FINLAND I SLUTET AV ÅREN 1960-1984, 1 000 st

Figure 1. VEHICLES IN FINLAND, 31 DECEMBER 1960-1984, 1 000 pcs



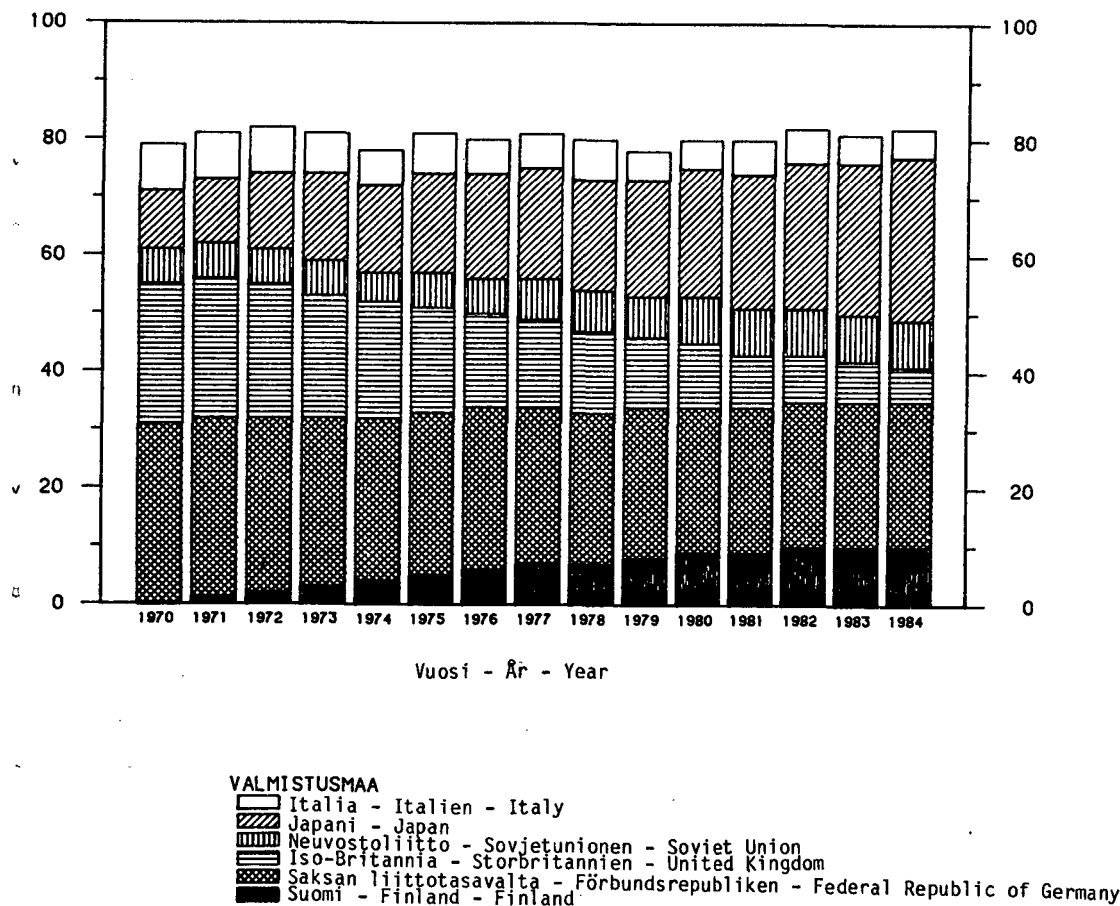
Kuvio 2 valaisee henkilöautojen jakaantumista valmistusmaan mukaan vuosien 1970-1984 lopussa. Vuonna 1979 muutettiin tietojen käsittelyä. Valmistusmaa määritellään nykyisin tyyppikatsastusnumeron perusteella. Aikaisemmin se määriteltiin merkki- ja mallikoodin avulla, jolloin eri maissa valmistetut samat mallit sisältyivät alkuperäisen valmistusmaan lukuihin. Nykyisellä menetelmällä pyritään saamaan esiin todellinen valmistusmaa. Puuttuvien tietojen johdosta ei n. 14 000 (1 % autokannasta) auton valmistusmaata kuitenkaan ole pystytty selvittämään. Sekä oheisesta kuviosta että taulukossa A6 esitetyistä luvuista ilmenee, ettei uusi menetelmä ole oleellisesti muuttanut eri maiden osuutta ainakaan henkilöautojen valmistusmääristä.

Figur 2 visar personbilarnas fördelning enligt tillverkningsland i slutet av åren 1970-1984. År 1979 ändrades bearbetningen av uppgifterna. För närvarande fastställs tillverkningslandet på basen av typbesiktningsnummer. Tidigare fastställdes detta med hjälp av en märkes- och modellkod och då ingick samma modeller som tillverkats i olika länder i siffrorna för det ursprungliga tillverkningslandet. Med hjälp av den nuvarande metoden försöker man få fram det verkliga tillverkningslandet. På grund av bristande uppgifter kunde dock tillverkningslandet för ca 14 000 bilar (1 % av bilsbeståndet) inte utredas. Både bifogade figur och uppgifterna i tabell A6 visar att den nya metoden inte väsentligt ändrat de olika ländernas andelar, åtminstone inte då det gäller antalet tillverkade personbilar.

Kuvio 2. HENKILÖAUTOKANNAN JAKAANTUMINEN YLEISEMPIEN VALMISTUSMAIDEN MUKAAN VUOSIEN 1970-1984 LOPUSSA, %

Figur 2. FÖRDELNING AV PERSONBILSBESTÄNDET ENLIGT ALLMÄNNASTE URSPRUNGS-LÄNDER I SLUTET AV ÅREN 1970-1984, %

Figure 2. PASSENGER CARS BY MOST COMMON COUNTRY OF PRODUCTION, 31 DECEMBER 1970-1984, %



Seuraavasta asetelmasta ilmenee tavarankuljetuskaluston kokonaiskapasiteetin ja tavarankuljetusajoneuvojen lukumäärän kehitys vuosina 1970-1984. Vuosien 1975-1984 luvut eivät ole vertailukelpoisia edellisiin vuosiin, koska kevyet perävaunut on vähennetty luvuista vuodesta 1975 alkaen.

Av följande tabell framgår utvecklingen av gods-transportmaterielens totalkapacitet och godstransportfordonens antal åren 1970-1984. Talen för åren 1975-1984 är inte jämförbara med talen för föregående år, då lätta släpvagnar inte sedan 1975 ingår i uppgifterna.

**TAVARANKULJETUSAJONEUVOJEN KOKONAISKAPASITEETTI JA LUKUMÄÄRÄ VUOSIEN 1970-1984 LOPUSSA
GODSTRANSPORTKAPACITET OCH ANTALET LASTFORDON I SLUTET AV ÅREN 1970-1984
TOTAL LOAD CAPACITY AND NUMBER OF GOODS VEHICLES, 31 DECEMBER 1970-1984**

| Vuosi År Year | Tavarankuljetuskapasiteetti ¹ Godstransportkapacitet ¹ Total load capacity ¹ | | Tavarankuljetusajoneuvojen lukumäärä ¹ Antalet lastfordon ¹ Number of goods vehicles ¹ | |
|---------------------|---|--|---|--|
| | 1 000 t | Muutos % edellisestä vuodesta Förändrings % jämfört med föregående år Change % from previous year | Lukumäärä Antal Number | Muutos % edellisestä vuodesta Förändrings % jämfört med föregående år Change % from previous year |
| 1970 | 382 | | 118 746 | |
| 1971 | 412 | + 7,9 | 129 411 | + 9,0 |
| 1972 | 434 | + 5,3 | 134 798 | + 4,2 |
| 1973 | 469 | + 8,1 | 142 937 | + 6,0 |
| 1974 | 506 | + 7,9 | 154 953 | + 8,4 |
| 1975 | 561 | . | 142 345 | . |
| 1976 | 597 | + 6,4 | 147 342 | + 3,5 |
| 1977 | 616 | + 3,2 | 152 347 | + 3,4 |
| 1978 | 638 | + 3,6 | 156 444 | + 2,7 |
| 1979 | 671 | + 5,2 | 162 011 | + 3,6 |
| 1980 | 703 | + 4,8 | 169 826 | + 4,8 |
| 1981 | 727 | + 3,4 | 177 138 | + 4,3 |
| 1982 | 781 | + 7,4 | 185 833 | + 4,9 |
| 1983 | 818 | + 4,7 | 194 178 | + 4,5 |
| 1984 | 834 | + 1,9 | 201 678 | + 3,9 |

1 Sis. kuorma- ja pakettiautot sekä perävaunut ilman vetoautoja ja matkailuperävaunuja sekä vuodesta 1975 lähtien myös ilman kevyitä perävaunuja.

1 Inkl. lastbilar samt släpvagnar utan dragbilar och husvagnar samt från och med år 1975 även utan lätta släpvagnar.

1 Incl. lorries and trailers without tractors and caravans and since 1975 also without light trailers.

4. Ajoneuvokanta vuoden 1984 lopussa

Moottoriajoneuvotilaston B-taulukot sisältävät yksityiskohtaisia tietoja ajoneuvokannasta vuoden 1984 lopussa.

Säiliöautot on esitetty taulukossa B4 omana ryhmäänään, mutta ne sisältyvät lähes kaikki myös kuorma-autojen ryhmään, pieni osa säiliöautoja sisältyy erikoisautoihin. Varsinaisista perävaunuista on poistettu kevyet perävaunut (kokonaispaino enintään 750 kg), jotka ovat lähinnä henkilö- ja pakettiautojen perävaunuja.

Taulukossa B5 esitetyt tiedot palo- ja sairausautojen lukumääristä, sisältyvät muissa taulukoissa ryhmään "erikoisauto". Valmistusmaakäsitteessä tapahtunutta muutosta on selostettu edellä.

4. Fordonsbeståndet vid utgången av år 1984

Motorfordonsstatistikens B-tabeller innehåller detaljerade uppgifter om fordonsbeståndet vid utgången av år 1984.

Tankbilarna bildar en egen grupp i tabell B4, men största delen av dem ingår även i gruppen lastbilar, en liten del ingår i gruppen specialbilar. Ur gruppen egentliga släpvagnar har lätta släpvagnar bortlämnats (total vikt högst 750 kg), som närmast är person- och paketbilars släpvagnar. I talen i denna tabell saknas även husvagnar.

I tabell B5 presenterade uppgifter om antalet brandbilar och ambulanser, ingår i övriga tabeller i gruppen "specialbilar". För ändringen av begreppet om tillverkningsland har redogjorts ovan tidigare.

Taulukossa B6 esitetyjen automerkkien sisältöä on muutettu vuonna 1979 siten, että samat merkit valmistusmaasta huolimatta on yhdistetty. Siten kaikki Fordit on esitetty yhtenä lukuna, samoin suomalaiset ja ruotsalaiset Saabit, italialaiset, espanjalaiset ja jugoslavalaiset Fiatit yhdessä jne.

Taulukossa B7, joka sisältää tietoja ajoneuvokannasta kunnittain, on vertailua varten sarakkeissa 10 ja 11 myös henkikirjoitetun väestön määrä ja henkilöautotiheys kunnittain. Taulukon luvut eivät anna täysin oikeata kuvaa eri kuntien henkilöautotiheydestä vuoden lopussa, koska tiheys on jouduttu laskemaan vuoden alun henkikirjoitetun väestön määrän perusteella sen vuoksi, ettei taulukkoa tehtäessä ole ollut käytettävissä väkilukutietoja myöhemmältä ajankohdalta. Myös aikaisempien vuosien autotiheyslukuja laskettaessa on menetelty samalla tavalla (taulukko A5).

Innehållet i bilmärken i tabell B6 har ändrats år 1979 så att oberoende av tillverkningsland har samma märken sammanslagits. Alla Ford-bilar har således angivits som en siffra, liksom alla finska och svenska Saab, italienska, spanska och jugoslaviska Fiat tillsammans osv.

I tabell B7, som innehåller uppgifter om for-donsbeståndet kommunvis, har för jämförelsens skull i kolumnerna 10 och 11 uppgivits den mantalsskrivna befolkningen och personbilstätheten kommunvis. Tabellernas tal ger inte en helt korrekt bild av personbilstätheten i olika kommuner vid årets slut, ty man har varit tvungen att uträkna tätheten på basen av den mantalsskrivna befolkningen vid årets början, därför att vid uppgörandet av tabellen fanns inte befolkningsuppgifter tillgängliga för en senare tidpunkt. Vid uträknan-det av biltätheterna för tidigare år har man gått tillväga på samma sätt (tabell A5).


Summary

As from 1969 the statistics of motor vehicles are published as an independent publication. Data on motor vehicles were earlier published in the Statistical Yearbook of Finland, in the Yearbook of Transport Statistics and in the monthly Bulletin of Statistics. The Annual Bulletin of Transport Statistics for Europe published by ECE and the Yearbook of Nordic Statistics also contain some data on motor vehicles in Finland. This publication mainly provides data on the stock of motor vehicles but some data are also given on registered new vehicles. Statistics on vehicles removed from the registers are not compiled in Finland.

The figures now published do not include motor vehicles in the use of the national defence department.

The Table A1 on registered vehicles also includes data on trailers driven on public roads and subject to registration by type of trailer (semi-trailers, full trailers, light trailers (max. weight 750 kg) and camping trailers. In addition, Table A1 also provides data on insured mopeds and snowmobiles not subject to registration.

Since 1979 the country of production is the real country of production, while earlier the same models produced in different countries were included in the figures of the original country of production. In the statistics on cars the same trademarks have been merged independent of the country of production.



A1. TAULUKKO - TABELL - TABLE

REKISTERISSÄ OLLEIDEN AJONEUVOJEN LUKUMÄÄRÄ VUOSIEN 1922-1984 LOPUSSA
 ANTALET REGISTRERADE FORDON I SLUTET AV ÅREN 1922-1984
 NUMBER OF REGISTERED VEHICLES, 31 DECEMBER 1922-1984

| Vuosi År Year | Kaikki autot Alla bilar All auto- mobiles | Henkilö- autot Personbilar Passenger cars | Linja- autot Bussar Buses | Paketti- autot Lätta lastbilar Light lorries | Kuorma- autot ¹ Tunga lastbilar ¹ Heavy lorries ¹ | Erikois- autot ¹ Special- bilar ¹ Special automobiles ¹ |
|---------------------|---|---|------------------------------------|---|---|---|
| 1922 | 1 754 | 1 131 | .. | .. | 623 | .. |
| 1925 | 11 921 | 7 641 | 1 335 | .. | 2 945 | .. |
| 1930 | 34 781 | 22 888 | 1 169 | .. | 10 724 | .. |
| 1935 | 33 811 | 19 905 | 1 856 | .. | 12 050 | .. |
| 1940 | 27 161 | 8 824 | 2 482 | 1 391 | 14 464 | .. |
| 1945 | 26 310 | 6 230 | 1 482 | 1 007 | 17 591 | .. |
| 46 | 34 489 | 9 278 | 1 747 | 1 176 | 22 288 | .. |
| 47 | 42 270 | 13 748 | 2 259 | 1 788 | 24 475 | .. |
| 48 | 49 135 | 18 640 | 2 691 | 2 453 | 24 400 | 951 |
| 49 | 56 193 | 23 167 | 3 201 | 2 803 | 25 932 | 1 090 |
| 1950 | 61 256 | 26 814 | 3 539 | 3 299 | 26 512 | 1 092 |
| 51 | 76 206 | 36 231 | 3 603 | 5 394 | 29 828 | 1 150 |
| 52 | 101 252 | 52 619 | 4 124 | 8 208 | 35 006 | 1 295 |
| 53 | 108 270 | 59 216 | 4 099 | 9 257 | 34 412 | 1 286 |
| 54 | 120 687 | 70 795 | 4 189 | 9 958 | 34 336 | 1 409 |
| 1955 | 141 576 | 85 448 | 4 458 | 11 852 | 38 259 | 1 559 |
| 56 | 167 078 | 102 961 | 4 522 | 15 297 | 42 509 | 1 789 |
| 57 | 183 813 | 122 075 | 4 925 | 12 691 | 42 109 | 2 013 |
| 58 | 200 088 | 139 704 | 5 115 | 10 364 | 42 946 | 1 959 |
| 59 | 228 918 | 162 968 | 5 901 | 11 731 | 46 216 | 2 102 |
| 1960 | 256 892 | 183 409 | 5 778 | 19 751 | 45 839 | 2 115 |
| 61 | 301 586 | 219 148 | 6 199 | 27 978 | 45 781 | 2 480 |
| 62 | 349 888 | 263 033 | 6 503 | 32 504 | 45 248 | 2 600 |
| 63 | 393 920 | 305 444 | 6 844 | 34 482 | 44 292 | 2 858 |
| 64 | 464 255 | 375 829 | 6 887 | 33 472 | 45 143 | 2 924 |
| 1965 | 544 856 | 454 854 | 6 951 | 35 922 | 43 636 | 3 493 |
| 66 | 602 092 | 505 926 | 7 158 | 40 728 | 44 495 | 3 785 |
| 67 | 655 757 | 551 198 | 7 426 | 48 761 | 44 161 | 4 211 |
| 68 | 685 475 | 580 747 | 7 660 | 48 369 | 44 264 | 4 435 |
| 69 | 752 696 | 643 057 | 7 861 | 51 825 | 45 210 | 4 743 |
| 1970 | 828 010 | 711 968 | 8 116 | 56 707 | 46 195 | 5 024 |
| 71 | 880 056 | 752 915 | 8 246 | 67 071 | 46 572 | 5 252 |
| 72 | 947 906 | 818 044 | 8 363 | 68 632 | 47 472 | 5 395 |
| 73 | 1 028 120 | 894 104 | 8 429 | 71 170 | 48 728 | 5 689 |
| 74 | 1 076 208 | 936 681 | 8 592 | 74 420 | 50 477 | 6 038 |
| 1975 | 1 139 967 | 996 284 | 8 651 | 77 546 | 50 905 | 6 581 |
| 76 | 1 181 473 | 1 032 884 | 8 841 | 81 792 | 50 887 | 7 069 |
| 77 | 1 227 646 | 1 075 399 | 8 771 | 85 920 | 50 295 | 7 261 |
| 78 | 1 270 802 | 1 115 265 | 8 786 | 88 642 | 50 479 | 7 630 |
| 79 | 1 329 558 | 1 169 501 | 8 826 | 91 339 | 51 756 | 8 136 |
| 1980 | 1 392 827 | 1 225 931 | 8 963 | 96 624 | 52 527 | 8 782 |
| 81 | 1 452 631 | 1 279 192 | 9 054 | 102 303 | 52 698 | 9 384 |
| 82 | 1 532 697 | 1 352 055 | 9 066 | 108 684 | 52 996 | 9 896 |
| 83 | 1 597 956 | 1 410 438 | 9 102 | 114 775 | 53 056 | 10 585 |
| 84 | 1 667 987 | 1 473 975 | 9 069 | 121 162 | 52 622 | 11 159 |

1 Erikoisautot sisältyvät kuorma-autoihin vuosina 1922-1947 - Specialbilar ingår bland lastbilar åren 1922-1947 - Special automobiles are included in the number of lorries in 1922-1947

| Ammattimaisessa liikenteessä olevat autot Bilar i yrkestrafik Automobiles operated for hire or reward | | | Moottoripyörät Motorcyklar Motor cycles | | Mopot ² Mopeders ² Mopeds ² | Moottori- kelkat ² Terräng- skottrar ² Snow- mobiles ² | Vuosi År Year |
|---|--|---|---|---------------------|--|--|---------------------|
| Yhteensä Summa Total | Henkilöautot Personbilar Passenger cars | Kuorma-autot Tunga last- bilar Heavy lorries | Yhteensä Summa Total | >125cm ³ | | | |
| | | | 837 | | | | 1922 |
| | | | 3 724 | | | | 1925 |
| | | | 5 234 | | | | 1930 |
| | | | 4 941 | | | | 1935 |
| | | | 890 | | | | 1940 |
| | | | 423 | | | | 1945 |
| | | | 1 387 | | | | 1946 |
| | | | 2 700 | | | | 1947 |
| | | | 5 749 | | | | 1948 |
| | | | 7 863 | | | | 1949 |
| | | | 9 759 | | | | 1950 |
| .. | .. | .. | 13 463 | | | | 51 |
| 23 536 | 5 759 | 14 083 | 28 853 | | | | 52 |
| 28 607 | 7 417 | 16 917 | 40 814 | | | | 53 |
| 28 418 | 7 608 | 16 541 | 49 288 | | | | 54 |
| 29 155 | 8 016 | 16 749 | 57 239 | | | | 1955 |
| 32 875 | 8 667 | 19 460 | 69 452 | | | | 56 |
| 36 507 | 9 289 | 22 210 | 86 252 | | | | 57 |
| 37 553 | 9 894 | 22 425 | 89 060 | | | | 58 |
| 38 250 | 10 051 | 22 732 | 95 789 | | | | 59 |
| 39 757 | 9 713 | 24 280 | 103 463 | | | | 1960 |
| 40 705 | 10 052 | 24 466 | 109 496 | | | | 61 |
| 41 339 | 10 471 | 24 150 | 108 597 | | | | 62 |
| 42 087 | 11 046 | 23 872 | 101 191 | | | | 63 |
| 42 029 | 11 006 | 23 492 | 93 108 | | | | 64 |
| 42 807 | 11 079 | 24 138 | 76 507 | | | | 1965 |
| 40 425 | 10 254 | 22 355 | 74 145 | | | | 66 |
| 41 072 | 10 281 | 22 667 | 56 089 | | | | 67 |
| 40 984 | 10 009 | 22 436 | 51 527 | | | | 68 |
| 40 965 | 9 729 | 22 425 | 46 458 | | | | 69 |
| 41 758 | 9 762 | 22 853 | 44 139 | 24 555 | 281 602 | 1 103 | 1970 |
| 42 702 | 9 809 | 23 363 | 43 403 | 23 485 | 270 054 | 1 909 | 71 |
| 42 814 | 9 641 | 23 431 | 45 304 | 24 351 | 248 265 | 2 358 | 72 |
| 43 683 | 9 868 | 23 893 | 48 774 | 24 449 | 223 778 | 2 802 | 73 |
| 44 363 | 9 950 | 24 322 | 49 536 | 23 691 | 207 245 | 3 142 | 74 |
| 45 069 | 10 059 | 24 678 | 49 085 | 22 651 | 197 015 | 3 461 | 1975 |
| 44 644 | 10 063 | 24 202 | 46 927 | 22 107 | 185 086 | 3 804 | 76 |
| 44 763 | 10 263 | 23 990 | 44 915 | 22 331 | 173 818 | 4 358 | 77 |
| 44 171 | 10 005 | 23 787 | 43 197 | 18 811 | 168 754 | 4 527 | 78 |
| 44 129 | 9 930 | 23 883 | 42 813 | 18 864 | 167 086 | 4 816 | 79 |
| 44 753 | 10 018 | 24 347 | 43 377 | 19 753 | 167 750 | 5 245 | 1980 |
| 45 363 | 10 022 | 24 669 | 44 060 | 29 301 | 170 006 | 6 139 | 81 |
| 45 320 | 9 941 | 24 584 | 45 801 | 22 483 | 163 147 | 7 499 | 82 |
| 45 307 | 10 060 | 24 415 | 47 905 | 23 926 | 157 254 | 9 201 | 83 |
| 45 199 | 9 925 | 24 357 | 49 780 | 25 150 | .. | .. | 84 |
| 45 123 | 9 985 | 24 219 | | | | | |

² Lähde: Liikennevakuutusyhdistys

Källa: Trafikförsäkringsföreningen

Source: The Finnish Motor Insures's Bureau

A1. TAULUKKO - TABELL - TABLE (jatk. - forts. - cont.)

REKISTERISSÄ OLLEIDEN AJONEUVOJEN LUKUMÄÄRÄ VUOSIEN 1922-1984 LOPUSSA
 ANTALET REGISTRERADE FORDON I SLUTET AV ÅREN 1922-1984
 NUMBER OF REGISTERED VEHICLES, 31 DECEMBER 1922-1984

| Vuosi År Year | Traktorit ³ Traktorer ³ Agricultural tractors ³ | Moottori- työkoneet Motor driven machines | Perävaunut - Släpvagnar - Trailers | | | | |
|---------------------|---|--|------------------------------------|---|--|---|--|
| | | | Yhteensä Summa Total | Puoliperä- vaunut Påhängsvagn Semitrailers | Varsinaiset perävaunut ⁴ Släpvagnar ⁴ Trailers ⁴ | Kevyet pe- rävaunut ⁴ Lätta släp- vagnar ⁴ Light trailers ⁴ | Matkailupe- rävaunut Kampingvagnar Caravans |
| 1950 | 173 | .. | 4 432 | | | | |
| 51 | 291 | .. | 5 145 | | | | |
| 52 | 507 | .. | 6 079 | | | | |
| 53 | 605 | .. | 6 048 | | | | |
| 54 | 645 | .. | 6 147 | | | | |
| 1955 | 847 | .. | 6 704 | | | | |
| 56 | 875 | .. | 7 511 | | | | |
| 57 | 889 | .. | 6 594 | | | | |
| 58 | 31 965 | 147 | 6 484 | | | | |
| 59 | 74 259 | 547 | 6 207 | | | | |
| 1960 | 87 077 | 822 | 7 343 | | | | |
| 61 | 98 115 | 1 135 | 8 015 | | | | |
| 62 | 110 470 | 1 364 | 7 878 | | | | |
| 63 | 121 292 | 1 671 | 8 059 | | | | |
| 64 | 128 974 | 1 888 | 8 629 | | | | |
| 1965 | 139 429 | 2 404 | 9 408 | 5 673 | 3 735 | .. | .. |
| 66 | 149 464 | 3 034 | 10 780 | 5 625 | 5 155 | .. | .. |
| 67 | 150 092 | 3 231 | 12 400 | 5 384 | 7 016 | .. | .. |
| 68 | 156 552 | 3 560 | 13 871 | 5 289 | 6 673 | .. | 1 909 |
| 69 | 163 458 | 3 972 | 16 207 | 5 294 | 8 435 | .. | 2 478 |
| 1970 | 169 428 | 4 431 | 19 017 | 5 209 | 10 635 | .. | 3 173 |
| 71 | 175 304 | 4 813 | 21 790 | 5 062 | 12 970 | .. | 3 758 |
| 72 | 180 291 | 5 253 | 25 667 | 4 916 | 16 196 | .. | 4 555 |
| 73 | 184 955 | 5 824 | 31 458 | 4 620 | 20 993 | .. | 5 845 |
| 74 | 193 078 | 6 514 | 40 016 | 4 901 | 27 834 | .. | 7 281 |
| 1975 | 203 302 | 7 206 | 52 962 | 4 795 | 12 334 | 26 265 | 9 568 |
| 76 | 210 588 | 7 531 | 65 723 | 4 625 | 13 144 | 36 379 | 11 575 |
| 77 | 217 404 | 7 927 | 81 437 | 4 504 | 14 570 | 48 617 | 13 746 |
| 78 | 223 817 | 8 327 | 98 379 | 4 444 | 15 771 | 61 969 | 16 195 |
| 79 | 232 393 | 8 868 | 116 894 | 4 569 | 17 285 | 76 457 | 18 583 |
| 1980 | 241 339 | 9 828 | 136 774 | 4 655 | 19 004 | 92 117 | 20 998 |
| 81 | 251 207 | 10 758 | 157 877 | 4 727 | 20 402 | 109 595 | 23 153 |
| 82 | 261 773 | 12 059 | 181 551 | 4 874 | 22 206 | 128 964 | 25 507 |
| 83 | 270 586 | 13 276 | 208 932 | 5 166 | 24 075 | 151 711 | 27 980 |
| 84 | 279 596 | 14 515 | 234 450 | 5 223 | 25 486 | 172 959 | 30 782 |

3) Teillä liikkuvien traktorien pakollinen rekisteröinti vuodesta 1958 - Obligatoriska registrering av traktorer, som rör sig på vägar t.f.o.m. året 1958 - Compulsory registration of tractors driving on roads since 1958.

4) Kevyet perävaunut sisältyvät varsinaisiin perävaunuihin 1965-1974 - Lätta släpvagnar ingår bland släpvagnar åren 1965-1974 - Light trailers are included in the number of trailers in 1965-1974

A2. TAULUKKO - TABELL- TABLE

AJONEUVOKANTA INDEKSILUKUINA VUOSIEN 1965-1984 (1964=100) LOPUSSA
 FORDONSBESTÄNDET SOM INDEXTAL I SLUTET AV ÅREN 1965-1984 (1964=100)
 VEHICLES AS INDEXNUMBERS, 31 DECEMBER 1965-1984 (1964=100)

| Vuosi År Year | Kaikki autot Alla bilar All auto- mobiles | Henkilö- autot Personbilar Passenger cars | Linja- autot Bussar Buses | Paketti- autot Lätta lastbilar Light lorries | Kuorma- autot Tunga lastbilar Heavy lorries | Erikois- autot Special- bilar Special automobiles | Moottori- pyörät Motorcyklar Motorcycles | Perävaunut Stäpvagnar Trailers | Traktorit Traktorer Agricultural tractors | Moottori- työkoneet Motorredskap Motor driven machines | Ammatteisissa liikenteessä olevat autot Bilar i yrkestrafik Automobiles operated for hire or reward | | |
|---------------------|---|---|------------------------------------|---|--|--|---|--------------------------------------|--|--|---|---|--|
| | | | | | | | | | | | Yhteensä Summa Total | Henkilöautot Personbilar Passenger cars | Kuorma-autot Tunga lastbilar Heavy lorries |
| 1965 | 117 | 121 | 101 | 107 | 97 | 119 | 82 | 109 | 108 | 127 | 94 | 93 | 93 |
| 66 | 130 | 135 | 104 | 122 | 99 | 129 | 80 | 125 | 116 | 161 | 96 | 93 | 94 |
| 67 | 141 | 147 | 108 | 146 | 98 | 144 | 60 | 144 | 116 | 171 | 96 | 90 | 93 |
| 68 | 148 | 155 | 111 | 145 | 98 | 152 | 55 | 161 | 121 | 189 | 96 | 88 | 93 |
| 69 | 162 | 171 | 114 | 155 | 100 | 162 | 50 | 188 | 127 | 210 | 98 | 88 | 95 |
| 1970 | 178 | 189 | 118 | 169 | 102 | 172 | 47 | 220 | 131 | 235 | 100 | 89 | 97 |
| 71 | 190 | 200 | 120 | 200 | 103 | 180 | 47 | 253 | 136 | 255 | 100 | 87 | 97 |
| 72 | 204 | 218 | 121 | 205 | 105 | 185 | 49 | 297 | 140 | 278 | 102 | 89 | 99 |
| 73 | 221 | 238 | 122 | 213 | 108 | 195 | 52 | 365 | 143 | 308 | 104 | 90 | 101 |
| 74 | 232 | 249 | 125 | 222 | 112 | 206 | 53 | 464 | 150 | 345 | 105 | 91 | 102 |
| 1975 | 246 | 265 | 126 | 232 | 113 | 225 | 53 | 614 | 158 | 382 | 104 | 91 | 100 |
| 76 | 254 | 275 | 128 | 244 | 113 | 242 | 50 | 762 | 163 | 399 | 105 | 93 | 99 |
| 77 | 264 | 286 | 127 | 257 | 111 | 248 | 48 | 944 | 169 | 420 | 103 | 90 | 99 |
| 78 | 274 | 297 | 128 | 265 | 112 | 261 | 46 | 1 140 | 174 | 441 | 103 | 90 | 99 |
| 79 | 286 | 311 | 128 | 273 | 115 | 278 | 46 | 1 355 | 180 | 470 | 105 | 90 | 101 |
| 1980 | 300 | 326 | 130 | 289 | 116 | 300 | 47 | 1 585 | 187 | 521 | 106 | 91 | 102 |
| 81 | 313 | 340 | 131 | 306 | 117 | 321 | 47 | 1 830 | 195 | 570 | 106 | 90 | 102 |
| 82 | 330 | 360 | 132 | 325 | 117 | 338 | 49 | 2 104 | 203 | 639 | 106 | 91 | 101 |
| 83 | 344 | 375 | 132 | 343 | 118 | 362 | 51 | 2 421 | 210 | 703 | 106 | 90 | 101 |
| 84 | 359 | 392 | 132 | 362 | 117 | 382 | 53 | 2 717 | 217 | 769 | 105 | 90 | 100 |

A3. TAULUKKO - TABLE - TABLE

AUTOT KÄYTTÖNOTTOVUOSITTAIN VUOSIEN 1971-1984 LOPUSSA
BILARNA ENLIGT FÖRSTA BRUKSÅR I SLUTET AV ÅREN 1971-1984
AUTOMOBILES BY FIRST REGISTRATION YEAR, 31 DECEMBER 1971-1984

| Vuosi År Year | Yhteensä Summa Total | Käyttöönottovuosi - Första bruksår - First registration year | | | | | | | | | | | Uudet rekisteröinnit Nyregistreringar New registrations | | | | |
|---|----------------------------|--|---------|---------|---------|---------|---------|---------|---------|--------|---------|---------|---|---------|---------|---------|---------|
| | | -1970 | 1971 | 1972 | 1973 | 1974 | 1975 | 1976 | 1977 | 1978 | 1979 | 1980 | 1981 | 1982 | 1983 | 1984 | |
| Kaikki autot - Alla bilar - All automobiles | | | | | | | | | | | | | | | | | |
| 1971 | 880 056 | 784 084 | 95 972 | | | | | | | | | | | | | | 96 570 |
| 72 | 947 906 | 739 146 | 96 417 | 112 343 | | | | | | | | | | | | | 112 944 |
| 73 | 1 028 120 | 687 909 | 96 412 | 112 793 | 131 006 | | | | | | | | | | | | 131 644 |
| 74 | 1 076 208 | 625 941 | 95 976 | 112 858 | 131 652 | 109 781 | | | | | | | | | | | 110 422 |
| 1975 | 1 139 967 | 559 966 | 94 958 | 112 189 | 131 604 | 110 404 | 130 846 | | | | | | | | | | 131 621 |
| 76 | 1 181 473 | 497 262 | 93 520 | 111 385 | 131 064 | 110 370 | 131 262 | 106 610 | | | | | | | | | 107 133 |
| 77 | 1 227 646 | 443 348 | 91 538 | 110 351 | 130 574 | 110 163 | 131 323 | 107 038 | 103 311 | | | | | | | | 103 861 |
| 78 | 1 270 802 | 399 146 | 88 815 | 108 743 | 129 530 | 109 818 | 130 997 | 107 138 | 103 815 | 92 800 | | | | | | | 93 025 |
| 79 | 1 329 558 | 353 028 | 84 704 | 106 023 | 128 140 | 109 335 | 130 807 | 107 082 | 104 006 | 93 348 | 113 085 | | | | | | 113 755 |
| 1980 | 1 392 827 | 308 252 | 79 448 | 102 111 | 125 570 | 108 251 | 130 123 | 106 940 | 103 980 | 93 562 | 113 778 | 120 812 | | | | | 121 629 |
| 81 | 1 452 631 | .. | 335 784 | 96 548 | 121 335 | 106 373 | 129 014 | 106 561 | 103 981 | 93 612 | 114 205 | 121 574 | 123 644 | | | | 124 420 |
| 82 | 1 532 697 | .. | 286 562 | 89 412 | 115 534 | 103 346 | 126 925 | 105 794 | 103 797 | 93 585 | 114 424 | 121 981 | 124 516 | 146 821 | | | 147 530 |
| 83 | 1 597 956 | .. | 241 125 | 80 583 | 107 659 | 98 661 | 123 013 | 103 975 | 102 934 | 93 310 | 114 270 | 121 936 | 124 864 | 147 343 | 138 942 | | 138 942 |
| 84 | 1 667 987 | .. | 201 712 | 70 789 | 98 100 | 92 316 | 117 508 | 100 995 | 101 265 | 92 516 | 113 968 | 121 782 | 124 777 | 147 722 | 138 912 | 145 625 | 146 412 |
| Henkilöautot - Personbilar - Passenger cars | | | | | | | | | | | | | | | | | |
| 1971 | 752 915 | 677 891 | 75 024 | | | | | | | | | | | | | | 75 320 |
| 72 | 818 044 | 641 597 | 75 478 | 100 969 | | | | | | | | | | | | | 101 398 |
| 73 | 894 104 | 598 798 | 75 683 | 101 400 | 118 223 | | | | | | | | | | | | 118 649 |
| 74 | 936 681 | 544 778 | 75 338 | 101 600 | 118 715 | 96 250 | | | | | | | | | | | 96 633 |
| 1975 | 996 284 | 487 714 | 74 695 | 101 191 | 118 894 | 96 747 | 117 043 | | | | | | | | | | 117 619 |
| 76 | 1 032 884 | 433 066 | 73 850 | 100 675 | 118 633 | 96 912 | 117 438 | 92 310 | | | | | | | | | 92 707 |
| 77 | 1 075 399 | 387 115 | 72 590 | 99 950 | 118 333 | 96 892 | 117 665 | 92 763 | 90 091 | 81 031 | | | | | | | 90 546 |
| 78 | 1 115 265 | 349 368 | 70 745 | 98 729 | 117 595 | 96 696 | 117 524 | 93 010 | 90 567 | 81 553 | 99 536 | | | | | | 81 175 |
| 79 | 1 169 501 | 309 714 | 67 841 | 96 574 | 116 490 | 96 370 | 117 461 | 93 069 | 90 893 | 81 950 | 100 228 | 103 061 | | | | | 100 132 |
| 1980 | 1 225 931 | 271 569 | 64 122 | 93 554 | 114 592 | 95 696 | 117 065 | 93 051 | 91 043 | 81 950 | 100 806 | 103 867 | 104 959 | | | | 103 760 |
| 81 | 1 279 192 | .. | 292 083 | 88 986 | 111 382 | 94 508 | 116 346 | 92 935 | 91 167 | 82 153 | 100 806 | 103 867 | 104 959 | 128 216 | | | 105 628 |
| 82 | 1 352 055 | .. | 250 221 | 82 841 | 106 604 | 92 256 | 114 784 | 92 477 | 91 110 | 82 169 | 101 164 | 104 397 | 105 816 | 128 761 | | | 128 761 |
| 83 | 1 410 438 | .. | 211 150 | 75 082 | 99 825 | 88 623 | 111 693 | 91 209 | 90 587 | 82 019 | 101 107 | 104 496 | 106 285 | 128 753 | 119 609 | | 120 174 |
| 84 | 1 473 975 | .. | 177 151 | 66 211 | 91 389 | 83 492 | 107 264 | 89 068 | 89 484 | 81 568 | 100 957 | 104 552 | 106 401 | 129 224 | 120 233 | 126 981 | 127 655 |

A4. TAULUKKO - TABLE

REKISTERIIN MERKITYT UUDET AJONEUVOT VUOSINA 1970-1984
 INREGISTERED NEW MOTORVEHICLES IN 1970-1984
 REGISTERED NEW VEHICLES IN 1970-1984

| Vuosi ja kuukausi År och månad Year and month | Kaikki autot Alla bilar All automobiles | | Henkilöautot Personbilar Passenger cars | | Linja-autot Bussar Buses | | Pakettiautot Lätta lastbilar Light lorries | | Kuorma-autot Tunga lastbilar Heavy lorries | | Erikois- autot Special- bilar Special automobiles | Moot- tori- pyörät Motor- cyklar Motor cycles | Trakto- rit Trak- torer Agricul- tural tractors | Moot- torityö- koneet Motor- redskap Motor driven machines | Perä- väänut Släp- vagnar Trail- ers |
|--|---|--|---|--|--------------------------------|--|--|--|--|--|--|---|---|---|---|
| | Yhteensä Summa Total | Ammatti- maiset Yrkes- mässiga Operated for hire or reward | Yhteensä Summa Total | Ammatti- maiset Yrkes- mässiga Operated for hire or reward | Yhteensä Summa Total | Ammatti- maiset Yrkes- mässiga Operated for hire or reward | Yhteensä Summa Total | Ammatti- maiset Yrkes- mässiga Operated for hire or reward | Yhteensä Summa Total | Ammatti- maiset Yrkes- mässiga Operated for hire or reward | | | | | |
| 1970 | 115 471 | 6 931 | 92 104 | 2 985 | 726 | 717 | 16 983 | 296 | 5 322 | 2 863 | 336 | 4 211 | 10 296 | 564 | 3 928 |
| 71 | 96 570 | 6 030 | 75 320 | 2 506 | 644 | 611 | 15 390 | 279 | 4 835 | 2 553 | 381 | 4 981 | 9 788 | 535 | 3 959 |
| 72 | 112 944 | 7 412 | 101 398 | 3 564 | 780 | 743 | 5 497 | 290 | 4 844 | 2 728 | 425 | 7 374 | 9 970 | 572 | 5 247 |
| 73 | 131 644 | 7 463 | 118 649 | 3 557 | 830 | 805 | 6 510 | 324 | 5 230 | 2 676 | 425 | 10 563 | 10 533 | 715 | 7 225 |
| 74 | 110 422 | 7 985 | 96 633 | 3 914 | 791 | 763 | 7 188 | 413 | 5 310 | 2 791 | 500 | 6 514 | 10 010 | 835 | 9 962 |
| 1975 | 131 621 | 7 716 | 117 619 | 3 712 | 812 | 783 | 7 207 | 323 | 5 398 | 2 764 | 585 | 4 771 | 11 066 | 852 | 14 287 |
| 76 | 107 133 | 6 684 | 92 707 | 3 062 | 914 | 885 | 8 241 | 342 | 4 726 | 2 323 | 545 | 3 937 | 11 741 | 656 | 15 577 |
| 77 | 103 861 | 6 133 | 90 546 | 2 980 | 628 | 592 | 8 261 | 325 | 4 053 | 2 165 | 373 | 2 932 | 10 572 | 581 | 16 353 |
| 78 | 93 025 | 6 418 | 81 175 | 3 203 | 614 | 592 | 6 905 | 291 | 3 987 | 2 252 | 344 | 1 916 | 9 706 | 649 | 16 774 |
| 79 | 113 755 | 7 616 | 100 132 | 4 110 | 589 | 571 | 8 199 | 337 | 4 487 | 2 533 | 348 | 2 148 | 10 698 | 757 | 19 118 |
| 1980 | 121 629 | 7 994 | 103 760 | 3 855 | 641 | 613 | 11 594 | 396 | 5 069 | 3 042 | 565 | 2 942 | 11 354 | 1 097 | 20 688 |
| 81 | 124 420 | 7 347 | 105 628 | 3 442 | 556 | 538 | 12 898 | 370 | 4 816 | 2 908 | 522 | 3 234 | 11 693 | 1 066 | 22 369 |
| 82 | 147 530 | 6 866 | 128 761 | 3 560 | 535 | 509 | 13 498 | 360 | 4 176 | 2 344 | 560 | 3 952 | 11 692 | 1 201 | 26 089 |
| 83 | 138 942 | 6 491 | 120 174 | 3 254 | 596 | 546 | 13 463 | 349 | 4 093 | 2 261 | 616 | 4 859 | 11 079 | 1 156 | 29 089 |
| 84 | 146 412 | 6 280 | 127 655 | 3 127 | 482 | 458 | 13 826 | 354 | 3 856 | 2 239 | 593 | 4 545 | 11 316 | 1 122 | 28 094 |
| 1984 | I | 17 655 | 15 731 | 293 | 20 | 20 | 1 508 | 33 | 322 | 177 | 74 | 46 | 2 408 | 178 | 1 449 |
| II | 11 190 | 456 | 9 905 | 262 | 45 | 41 | 926 | 20 | 262 | 122 | 52 | 99 | 968 | 104 | 1 515 |
| III | 14 512 | 509 | 12 936 | 281 | 43 | 39 | 1 165 | 22 | 320 | 162 | 48 | 334 | 967 | 73 | 2 129 |
| IV | 13 694 | 490 | 12 156 | 232 | 61 | 58 | 1 117 | 29 | 313 | 167 | 47 | 1 237 | 1 051 | 80 | 3 101 |
| V | 13 944 | 496 | 12 199 | 227 | 56 | 52 | 1 318 | 37 | 326 | 169 | 45 | 953 | 1 235 | 86 | 4 759 |
| VI | 13 381 | 551 | 11 839 | 308 | 43 | 42 | 1 127 | 28 | 317 | 165 | 55 | 644 | 565 | 95 | 3 464 |
| VII | 11 061 | 406 | 9 772 | 243 | 14 | 14 | 994 | 26 | 235 | 120 | 46 | 571 | 468 | 101 | 2 744 |
| VIII | 11 001 | 411 | 9 577 | 222 | 25 | 22 | 1 124 | 25 | 237 | 130 | 38 | 342 | 586 | 63 | 2 265 |
| IX | 11 399 | 540 | 9 886 | 317 | 25 | 24 | 1 151 | 30 | 301 | 163 | 36 | 190 | 934 | 69 | 2 018 |
| X | 12 499 | 583 | 10 718 | 279 | 30 | 29 | 1 339 | 35 | 352 | 228 | 60 | 89 | 988 | 80 | 2 043 |
| XI | 10 788 | 606 | 9 081 | 258 | 50 | 49 | 1 218 | 34 | 390 | 259 | 49 | 31 | 772 | 112 | 1 583 |
| XII | 5 288 | 695 | 3 855 | 205 | 70 | 68 | 839 | 35 | 481 | 377 | 43 | 9 | 374 | 81 | 1 024 |

A7. TAULUKKO - TABELL - TABLE

HENKILÖ- JA LINJA-AUTOJEN LUKUMÄÄRÄN JA NIIDEN ISTUMAPAIKKOJEN MUUTOS EDELLISESTÄ VUODESTA SEKÄ ISTUMAPAIKKOJEN LUKUMÄÄRÄ VUOSINA 1974-1984
 ÖKNINGEN AV ANTALET PERSONBILAR OCH BUSSAR OCH DERAS SITTPLATSER JÄMFÖRT MED FÖREGÅENDE ÅR SAMT ANTALET SITTPLATSER FÖR ÅREN 1974-1984
 INCREASE IN THE NUMBER OF PASSENGER CARS AND BUSES AND THEIR SEATS COMPARED WITH THE PREVIOUS YEARS AND NUMBER OF SEATS IN 1974-1984

| Vuosi År Year | Henkilöautot - Personbilar - Passenger cars | | | Linja-autot - Bussar - Buses | | |
|---------------------|---|--------------------------------------|--|--------------------------------------|--------------------------------------|--|
| | Muutos % Förändring % Change % | | Istumapaikkoja vuoden lopussa ¹ Sittplatser i slutet av året ¹ Seats, 31 Dec. ¹ | Muutos % Förändring % Change % | | Istumapaikkoja vuoden lopussa ¹ Sittplatser i slutet av året ¹ Seats, 31 Dec. ¹ |
| | Lukumäärä Antalet Number | Istumapaikat Sittplatser Seats | 1 000 kpl - st.- seats | Lukumäärä Antalet Number | Istumapaikat Sittplatser Seats | 1 000 kpl - st. - seats |
| 1974 ... | + 4,8 | + 5,6 | 4 568 | + 1,9 | + 3,9 | 347 |
| 1975 ... | + 6,4 | + 7,1 | 4 886 | + 0,7 | + 2,7 | 356 |
| 1976 ... | + 3,6 | + 4,2 | 5 088 | + 2,2 | + 3,8 | 370 |
| 1977 ... | + 4,1 | + 4,6 | 5 315 | - 0,8 | + 0,6 | 372 |
| 1978 ... | + 3,7 | + 4,0 | 5 526 | + 0,2 | + 1,3 | 377 |
| 1979 ... | + 4,9 | + 5,2 | 5 808 | + 0,5 | + 1,4 | 382 |
| 1980 ... | + 4,8 | + 5,1 | 6 101 | + 1,6 | + 2,5 | 392 |
| 1981 ... | + 4,3 | + 4,5 | 6 375 | + 1,0 | + 1,8 | 399 |
| 1982 ... | + 5,6 | + 5,9 | 6 749 | + 0,1 | + 1,0 | 403 |
| 1983 ... | + 4,3 | + 4,4 | 7 044 | + 0,4 | + 1,3 | 408 |
| 1984 ... | + 4,5 | + 4,6 | 7 365 | - 0,4 | + 0,4 | 410 |

¹ Mukaanluettuna kuljettaja - Inkl. förare - Incl. driver

AJONEUVOKANTA - VÄNNEITTAIN 31.12.1984
 FORDRAGBESTAND LANSVIS 31.12.1984
 VEHICLES BY PROVINCE, 31 DECEMBER 1984

| LÄÄNI LÄN PROVINCE | KAIKKI AUTOT ALLA BILAR ALL AUTOMOBILES | | HENKILÖAUTOT PERSUNBILAR PASS. CARS | | LINJA-AUTOT BJSSAR BJSES | | PAKETTIAUTOT LATTJA L-BILAR LIGHT LORRIES | | KUCRMA-AUTOT TUNGA L-BILAR HEAVY LORRIES | | ERIKKIS- AUTOT SPECIAL- BILAK | | PERA- VAUNUT SLAP- VAGNAR | | MOOTTIO- TRAK- TORER | | MOOTTIO- RIPYÖ- KAT | | TRAK- TORER AGRI- CULT- URAL | | MOOTTIO- RIPYÖ- KAT | | TRAK- TORER AGRI- CULT- URAL | | | | |
|--|---|--|---|--|--------------------------------|--|---|--|--|--|--|--|------------------------------------|---------------|----------------------------|---------------|---------------------------|---------------|--|---------------|---------------------------|---------------|--|---------------|---------------|---------------|--|
| | YHT. SUMMA TOTAL | AMMAT- TIM. YRKES- MASS. OPER.FOR HIKE/ REWARD | YHT. SUMMA TOTAL | AMMAT- TIM. YRKES- MASS. OPER.FOR HIKE/ REWARD | YHT. SUMMA TOTAL | AMMAT- TIM. YRKES- MASS. OPER.FOR HIKE/ REWARD | YHT. SUMMA TOTAL | AMMAT- TIM. YRKES- MASS. OPER.FOR HIKE/ REWARD | YHT. SUMMA TOTAL | AMMAT- TIM. YRKES- MASS. OPER.FOR HIKE/ REWARD | YHT. SUMMA TOTAL | AMMAT- TIM. YRKES- MASS. OPER.FOR HIKE/ REWARD | SPECIAL AUTO- MOBILES | TRAI- LEKS | TRAI- LEKS | TRAI- LEKS | TRAI- LEKS | TRAI- LEKS | TRAI- LEKS | TRAI- LEKS | TRAI- LEKS | TRAI- LEKS | TRAI- LEKS | TRAI- LEKS | TRAI- LEKS | TRAI- LEKS | |
| UUDENMAAN- NYLANDS | 351075 | 10168 | 340331 | 2371 | 2527 | 2368 | 28986 | 546 | 11430 | 4757 | 2401 | 38812 | 12290 | 24552 | 3283 | | | | | | | | | | | | |
| TURUN JA PIRIN- ABC-EJUNKEBORG | 261999 | 7049 | 224678 | 1234 | 1448 | 1328 | 21331 | 235 | 8798 | 4114 | 1744 | 36277 | 7800 | 55052 | 2335 | | | | | | | | | | | | |
| AHVENÄMMÄÄ- | 11444 | 301 | 9598 | 118 | 33 | 32 | 1452 | 3 | 258 | 148 | 63 | 1383 | 400 | 2609 | 131 | | | | | | | | | | | | |
| ALAND | 220538 | 5396 | 201310 | 942 | 1137 | 1060 | 17251 | 210 | 7418 | 3082 | 1422 | 29256 | 7598 | 31525 | 1937 | | | | | | | | | | | | |
| TAVASTIANS | 112560 | 2784 | 100289 | 606 | 473 | 408 | 7519 | 95 | 3434 | 1623 | 845 | 15691 | 3620 | 18423 | 1239 | | | | | | | | | | | | |
| KYMPERNE | 68241 | 1963 | 60872 | 554 | 363 | 347 | 4433 | 59 | 2096 | 971 | 477 | 9551 | 2070 | 14933 | 586 | | | | | | | | | | | | |
| MIKKELIN- S:IT MICHELS | 59024 | 1727 | 52869 | 455 | 305 | 275 | 3680 | 72 | 1755 | 853 | 415 | 9689 | 1928 | 12819 | 481 | | | | | | | | | | | | |
| PUHJOJA-KARJALAN- NORRA KAFELLENS | 79577 | 2439 | 70585 | 584 | 553 | 511 | 5170 | 105 | 2452 | 1179 | 617 | 10758 | 2399 | 17289 | 698 | | | | | | | | | | | | |
| KUOPION- KJUPIC | 80756 | 2353 | 72146 | 602 | 364 | 343 | 5188 | 70 | 2518 | 1277 | 540 | 11501 | 2510 | 13494 | 649 | | | | | | | | | | | | |
| KESKI-SUOMEN- MELLEKSTA FINLANDS | 165954 | 4546 | 145784 | 897 | 669 | 616 | 12672 | 123 | 5751 | 2819 | 1038 | 27658 | 4255 | 49359 | 1216 | | | | | | | | | | | | |
| VAASAN- VASA | 141348 | 3978 | 126579 | 843 | 738 | 609 | 8685 | 164 | 4350 | 2209 | 596 | 27105 | 3215 | 30476 | 1219 | | | | | | | | | | | | |
| CULUN- ULEÄBURGS | 67071 | 2417 | 58934 | 733 | 459 | 399 | 4795 | 53 | 2282 | 1187 | 601 | 16729 | 1695 | 9065 | 741 | | | | | | | | | | | | |
| LAPIN- LAPPLANDS | 1667987 | 45123 | 1473975 | 9985 | 9069 | 8360 | 121162 | 1735 | 52622 | 24219 | 11159 | 234450 | 49780 | 279596 | 14515 | | | | | | | | | | | | |
| KOKO MAA-HELA LANDET- WHOLE COUNTRY | 987733 | 25652 | 876303 | 4690 | 6760 | 6237 | 67170 | 1147 | 30721 | 13139 | 6779 | 123897 | 29082 | 65256 | 8768 | | | | | | | | | | | | |
| KAUPUNGI-STADER- UKKAR MUNICIPALITIES | 680254 | 19471 | 597672 | 5255 | 2305 | 2123 | 53592 | 568 | 21901 | 11080 | 4380 | 110553 | 20698 | 214340 | 5747 | | | | | | | | | | | | |
| MUUT KUNNAT-OVR.KOM- MUNIK-KUNAL MUNICIP. | | | | | | | | | | | | | | | | | | | | | | | | | | | |

TILASTUKESKJUS - STATISTIKCENTRALEN - CENTRAL STATISTICAL OFFICE
B 2 TAJLUKKO - TABELL - TABLE

24.5.1985

1

AUNEUVUKANTA SEUTJKAAVA-ALUEITTAIN 31.12.1984
FORDUNSBESTAND EFTER REGIONPLANEROMRADEN 31.12.1984
VEHICLES BY REGIONAL PLANNING AREAS, 31 DECEMBER 1984

| SEUTUKAAVA-ALUE REGIONPLANEROMRADE REGIONAL PLANNING AREA | KAIKKI AUTOT ALLA BILAK ALL AUTOMOB. | HENKILÖAUTOT PERSONBILAR PASS. CARS | LINJA-AUTOT BUSSAR BUSES | PAKETIAUTOT LÄTTA L: BILAK LIGHT LORRIES | KJERMA-AUTOT L: BILAK HEAVY LORRIES | ERIKOIS- AUTOT SPECIAL- BILAR | PEKA- VAUNUT SLAP- VAGNAR | MUUTTO- KIPYÖ- RAT MOTOR- CYKLAR | TRAK- TORIT TRAK- TURER | MOUTTO- RITTYÖ- KONEET MOTOR- REDSKAP | | | | | |
|--|--|--|--|--|--|--|--|--|--|--|-------|--------|-------|--------|-------|
| | YHT. SUMMA TOTAL | YHT. SUMMA TOTAL | YHT. SUMMA TOTAL | YHT. SUMMA TOTAL | YHT. SUMMA TOTAL | SPECIAL AUTO- MOBILES | TRAI- LERS | AGRI- MOTOR CYCLES | CULTI- URAL TRAC- TORS | MOTOR DRIVEN MACHINES | | | | | |
| | AMMAT- TIM. YRKES- MASS. GP.FOR HIRE/ REWARD | AMMAT- TIM. YRKES- MASS. GP.FOR HIRE/ REWARD | AMMAT- TIM. YRKES- MASS. GP.FOR HIRE/ REWARD | AMMAT- TIM. YRKES- MASS. GP.FOR HIRE/ REWARD | AMMAT- TIM. YRKES- MASS. GP.FOR HIRE/ REWARD | AMMAT- TIM. YRKES- MASS. GP.FOR HIRE/ REWARD | AMMAT- TIM. YRKES- MASS. GP.FOR HIRE/ REWARD | AMMAT- TIM. YRKES- MASS. GP.FOR HIRE/ REWARD | AMMAT- TIM. YRKES- MASS. GP.FOR HIRE/ REWARD | AMMAT- TIM. YRKES- MASS. GP.FOR HIRE/ REWARD | | | | | |
| HELSINKI | 307184 | 7615 | 273094 | 1911 | 1970 | 1829 | 21714 | 463 | 8655 | 3332 | 1751 | 26972 | 9216 | 8118 | 2523 |
| HELSINGFORS | | | | | | | | | | | | | | | |
| ITA-UUSIMAA | 35369 | 1307 | 30297 | 195 | 378 | 371 | 3115 | 33 | 1276 | 688 | 303 | 4841 | 1322 | 6270 | 314 |
| OSTRA NYLAND | 18138 | 445 | 15948 | 79 | 72 | 69 | 1441 | 17 | 568 | 270 | 109 | 2745 | 640 | 2594 | 163 |
| LANSI-UUSIMAA | 25445 | 684 | 22258 | 159 | 105 | 95 | 2151 | 29 | 725 | 383 | 206 | 3489 | 886 | 3611 | 233 |
| VASTI-NYLAND | 155303 | 3976 | 135674 | 681 | 847 | 788 | 12529 | 142 | 5223 | 2292 | 1030 | 19595 | 4885 | 32454 | 1313 |
| VASTRA NYLAND | 11444 | 301 | 9598 | 118 | 33 | 32 | 1452 | 3 | 298 | 148 | 63 | 1383 | 400 | 2609 | 131 |
| VARSINAIS-SUOMI | 90398 | 2592 | 78894 | 450 | 535 | 475 | 7365 | 74 | 3009 | 1532 | 545 | 14326 | 2392 | 18013 | 878 |
| EGENTLIGA FINLAND | 141649 | 3372 | 124559 | 641 | 714 | 662 | 10841 | 142 | 4575 | 1867 | 960 | 18384 | 4702 | 20743 | 1323 |
| AHVENANMAA | 56151 | 1389 | 49242 | 220 | 243 | 224 | 4378 | 44 | 1898 | 873 | 340 | 7976 | 1929 | 10609 | 432 |
| ALAND | 62771 | 1520 | 55348 | 277 | 317 | 304 | 4735 | 54 | 2030 | 852 | 341 | 7457 | 2039 | 8722 | 493 |
| SATAKUNTA | 64086 | 1536 | 57155 | 328 | 291 | 258 | 4266 | 63 | 1544 | 856 | 430 | 9081 | 2189 | 10190 | 874 |
| SATAKUNDA | 48474 | 1243 | 43134 | 278 | 182 | 150 | 3253 | 32 | 1450 | 767 | 415 | 6610 | 1431 | 8233 | 365 |
| TAMPERE | 58045 | 1678 | 51827 | 488 | 294 | 278 | 3732 | 52 | 1783 | 835 | 409 | 8151 | 1747 | 12928 | 469 |
| TAMPERFORS | 59024 | 1727 | 52869 | 495 | 305 | 279 | 3680 | 72 | 1755 | 853 | 415 | 9689 | 1928 | 12819 | 481 |
| KANTA-HAME | 79377 | 2439 | 70585 | 584 | 553 | 511 | 5170 | 105 | 2452 | 1179 | 617 | 10758 | 2399 | 17289 | 698 |
| KENTR.-TAVASTLAND | 80756 | 2353 | 72146 | 608 | 364 | 343 | 5183 | 70 | 2518 | 1277 | 540 | 11501 | 2510 | 13494 | 649 |
| PAIJAT-HAME | 165954 | 4546 | 145784 | 897 | 669 | 616 | 12672 | 123 | 5791 | 2819 | 1038 | 27658 | 4255 | 49359 | 1216 |
| PAJANNE-TAVASTLAND | 108025 | 2965 | 96690 | 577 | 568 | 515 | 6724 | 137 | 3274 | 1669 | 769 | 21031 | 2468 | 24050 | 960 |
| KYMENLAAKSO | 33323 | 1013 | 29889 | 266 | 170 | 154 | 1961 | 27 | 1076 | 540 | 227 | 6074 | 747 | 6426 | 259 |
| KYMMENEDALEN | 67071 | 2417 | 58934 | 733 | 459 | 395 | 4795 | 53 | 2282 | 1187 | 601 | 16729 | 1695 | 9065 | 741 |
| ETELA-KARJALA | 1667987 | 45123 | 1473975 | 9985 | 9069 | 8300 | 121162 | 1735 | 52622 | 24219 | 11159 | 234450 | 49780 | 279596 | 14515 |
| SCODRA KARELEN | | | | | | | | | | | | | | | |
| ETELA-SAVO | | | | | | | | | | | | | | | |
| SODRA SAVULAX | | | | | | | | | | | | | | | |
| SODRA SAVULAX | | | | | | | | | | | | | | | |
| POHJOIS-KARJALA | | | | | | | | | | | | | | | |
| NORRA SAVULAX | | | | | | | | | | | | | | | |
| KESKI-SUOMI | | | | | | | | | | | | | | | |
| MELLERSTA-FINLAND | | | | | | | | | | | | | | | |
| VAASAN LAANI | | | | | | | | | | | | | | | |
| VASA LAN | | | | | | | | | | | | | | | |
| POHJOIS-POHJANMAA | | | | | | | | | | | | | | | |
| NURKA OSTERBOTTEN | | | | | | | | | | | | | | | |
| KAINUU | | | | | | | | | | | | | | | |
| KAJANALAND | | | | | | | | | | | | | | | |
| LAPPI | | | | | | | | | | | | | | | |
| LAPPLAND | | | | | | | | | | | | | | | |
| KOKU MAA-HELA LANDET | | | | | | | | | | | | | | | |
| WHOLE COUNTRY | | | | | | | | | | | | | | | |

HENKILÖ- JA LINJA-AUTOJEN JAKAANTUMINEN LÄÄNEITTÄIN ISTUMAPAIKKOJEN LUKUMÄÄRÄN MUKAAN 31.12.1984
FÖRDELNINGEN AV PERSONBILAR OCH BUSSAR LÄNSVIS OCH EFTER ANTAL SITTPLATSER 31.12.1984
PASSENGER CARS AND BUSES BY PROVINCE AND THE NUMBER OF SEATS, 31 DECEMBER 1984

| ISTUMAPAIKKOJEN LUKUM. (ML. KULJETTAJA) ANTAL SITTPLATSER (INKL. FÖRARE) NUMBER OF SEATS (INCLUDING DRIVER) | LÄNNI - LÄN - PROVINCE | | ARVE- HÄMFEN KYMEN | | MIK- POHJOIS- KUD- KESKI- VAASAN OJLUN LAPIN | | KOKO MAA | | | | | | | |
|--|------------------------|--|------------------------------------|-------------------|--|--------------------|--------------|--------------|-----------------------------|---------------|---------------|--------------|------------------|-------|
| | UUDEN- MAAN NY- LANDS | SIITÄ DÄRAV-OF WHICH: HELSINKI B:BORGS H:FOR | TURUN- PORIN ABD- HELSINKI B:BORGS | TAVAS- TEHUS MENE | KELIN KARJALAN SIT NORRA MICH. KAREL. PIO | SUOMEN MELL. FINL. | VASA | ULEÄ- BORG | HELA LANDET WHOLE COUNTRY % | | | | | |
| 1 | 17 | 5 | 12 | 7 | 7 | 1 | 1 | 7 | 3 | 7 | 7 | 6 | 79 | 0,0 |
| 2 | 1869 | 800 | 884 | 60 | 887 | 404 | 206 | 185 | 214 | 452 | 370 | 229 | 5906 | 0,4 |
| 3 | 20 | 8 | 13 | 3 | 14 | 5 | 2 | 2 | 3 | 4 | 6 | 5 | 77 | 0,0 |
| 4 | 16981 | 6366 | 11841 | 583 | 9583 | 4505 | 2786 | 2975 | 3229 | 6143 | 4630 | 1880 | 67213 | 4,6 |
| 5 | 316271 | 123944 | 209006 | 8516 | 183852 | 92611 | 55756 | 64959 | 66226 | 133720 | 116927 | 53899 | 1350398 | 91,6 |
| 6 | 7800 | 3212 | 5358 | 323 | 5295 | 2064 | 1597 | 1861 | 1707 | 4050 | 3211 | 1808 | 36601 | 2,5 |
| 7 | 1152 | 419 | 493 | 29 | 521 | 230 | 167 | 198 | 222 | 417 | 395 | 288 | 4237 | 0,3 |
| 8 | 561 | 278 | 255 | 15 | 268 | 109 | 109 | 96 | 129 | 194 | 305 | 163 | 2277 | 0,2 |
| 9 | 1660 | 781 | 816 | 65 | 883 | 354 | 248 | 302 | 413 | 757 | 728 | 656 | 7187 | 0,5 |
| YHTEENSÄ-SUMMA-TOTAL % | 346331 23,5 | 135813 9,2 | 228678 15,5 | 9598 0,7 | 201310 13,7 | 100289 6,8 | 60872 4,1 | 52869 3,6 | 72146 4,8 | 145784 9,9 | 126579 8,6 | 58934 4,0 | 1473975 100,0 | 100,0 |

HENKILÖAUTOT - PERSON-
BILAR - PASSENGER CARS

LINJA-AUTOT - BUSSAR -
BUSES

| | | | | | | | | | | | | | | | |
|---------------------------|--------------|--------------|--------------|-----------|--------------|------------|------------|------------|------------|------------|------------|------------|---------------|-------|------|
| -14 | 39 | 29 | 11 | 1 | 8 | 1 | 2 | 3 | 7 | 1 | 6 | 5 | 3 | 87 | 1,0 |
| 15-19 | 25 | 15 | 22 | 1 | 13 | 2 | 9 | 2 | 9 | 1 | 4 | 12 | 6 | 106 | 1,2 |
| 20-24 | 15 | 8 | 15 | - | 6 | 6 | 2 | 2 | 1 | 2 | 5 | 5 | 2 | 61 | 0,7 |
| 25-29 | 28 | 11 | 28 | 1 | 13 | 5 | 1 | 2 | 4 | 7 | 13 | 14 | 11 | 127 | 1,4 |
| 30-32 | 104 | 68 | 60 | - | 91 | 15 | 20 | 5 | 14 | 22 | 25 | 17 | 9 | 382 | 4,2 |
| 33-34 | 36 | 24 | 8 | 1 | 27 | 7 | - | 1 | 8 | 10 | 9 | 8 | 9 | 124 | 1,4 |
| 35-39 | 525 | 509 | 108 | - | 154 | 8 | 13 | 21 | 58 | 53 | 56 | 75 | 46 | 1117 | 12,3 |
| 40-44 | 360 | 175 | 204 | 3 | 152 | 66 | 40 | 44 | 63 | 48 | 102 | 131 | 78 | 1291 | 14,2 |
| 45-49 | 455 | 149 | 313 | 10 | 302 | 165 | 125 | 133 | 221 | 94 | 205 | 256 | 151 | 2430 | 26,8 |
| 50-54 | 707 | 145 | 541 | 16 | 316 | 176 | 137 | 73 | 138 | 111 | 219 | 174 | 115 | 2723 | 30,0 |
| 55-59 | 213 | 20 | 138 | - | 54 | 19 | 14 | 18 | 26 | 15 | 24 | 39 | 25 | 585 | 6,5 |
| 60-64 | 13 | 3 | - | - | 1 | 2 | - | 1 | 3 | - | - | 2 | 4 | 26 | 0,3 |
| 65- | 7 | 4 | - | - | - | 1 | - | - | 1 | - | 1 | - | - | 10 | 0,1 |
| YHTEENSÄ-SUMMA-TOTAL % | 2527 27,9 | 1160 12,8 | 1448 16,0 | 33 0,4 | 1137 12,5 | 473 5,2 | 363 4,0 | 305 3,4 | 553 6,1 | 669 7,4 | 738 8,1 | 459 5,1 | 9069 100,0 | 100,0 | |

KUORMA- JA SÄILIÖAUTOJEN SEKÄ PERÄVAUNUJEN LUKUMÄÄRÄ LÄNEITTÄIN KANTAVUJEN MUKAAN 31.12.1984
 ANTAL TUNGA LASTBILAR, TANKBILAR OCH SLÄPVAGNAR EFTER LÄN OCH LASTKAPACITET 31.12.1984
 NUMBER OF HEAVY LORRIES, TANK TRUCKS AND TRAILERS BY PROVINCE AND LOAD CAPACITY, 31 DECEMBER 1984

| LÄÄNI LÄN PROVINCE | KANTAVUUS - LASTKAPACITET - LOAD CAPACITY, KG | | | | | | | | | | YHTEENSA SUMMA TOTAL | | |
|---|---|-----------------|-----------------|-----------------|-----------------|-----------------|-----------------|-------------------|-------------------|-------------------|----------------------------|-------------------------------------|-------|
| | 1 500- 2 999 | 3 000- 3 999 | 4 000- 4 999 | 5 000- 5 999 | 6 000- 6 999 | 7 000- 7 999 | 8 000- 8 999 | 10 000- 11 999 | 12 000- 13 999 | 14 000- 14 999 | | TUNTE- MATUN OKÄND UNKNOWN | |
| KUORMA-AUTOJ-TUNGA LASTBILAR HEAVY LORRIES | | | | | | | | | | | | | |
| UUDEENMAAN - NYLANDS | 301 | 1866 | 532 | 966 | 887 | 1137 | 973 | 1240 | 1441 | 1244 | 115 | 728 | 11430 |
| HELSINKI - H:FORS | 161 | 927 | 316 | 528 | 517 | 680 | 511 | 577 | 404 | 353 | 45 | 286 | 5305 |
| TURUN JA PORIN-ÅBO-B:BOGGS | 144 | 1158 | 360 | 561 | 506 | 677 | 545 | 929 | 1592 | 1612 | 114 | 600 | 8798 |
| ÄHVENANMAA - ÅLAND | 6 | 37 | 13 | 13 | 18 | 21 | 28 | 21 | 70 | 66 | 5 | - | 298 |
| HÄMEEN - TAVASTEHEUS | 104 | 1206 | 302 | 511 | 431 | 553 | 465 | 929 | 1123 | 1229 | 129 | 436 | 7418 |
| KYMEN - KYMMENE | 58 | 381 | 94 | 168 | 203 | 257 | 273 | 376 | 735 | 642 | 68 | 179 | 3434 |
| MIKKELIN - S:T MICHELS | 32 | 235 | 81 | 108 | 93 | 135 | 118 | 198 | 489 | 483 | 50 | 74 | 2096 |
| POHJOIS-KARJALAN-N KARELENS | 12 | 178 | 75 | 91 | 105 | 89 | 132 | 157 | 447 | 377 | 20 | 72 | 1755 |
| KUOPIO - KUOPIO | 22 | 279 | 104 | 130 | 139 | 155 | 171 | 254 | 549 | 505 | 58 | 86 | 2452 |
| KESKI-SUOMEN-MELL. FINLANDS | 38 | 305 | 110 | 137 | 159 | 174 | 146 | 321 | 493 | 498 | 59 | 82 | 2518 |
| VAASAN - VASA | 50 | 826 | 244 | 381 | 324 | 365 | 368 | 437 | 1391 | 1071 | 54 | 280 | 5791 |
| OULUN - ULEÅBORGS | 35 | 440 | 168 | 264 | 227 | 284 | 342 | 401 | 966 | 962 | 69 | 192 | 4350 |
| LAPIN - LAPPLANDS | 24 | 304 | 68 | 113 | 96 | 115 | 156 | 188 | 534 | 550 | 48 | 86 | 2282 |
| KOKO MAA - HELA LANDET - WHOLE COUNTRY | 826 | 7215 | 2151 | 3443 | 3184 | 3962 | 3717 | 5451 | 9830 | 9239 | 789 | 2815 | 52622 |
| KESKIKANTAVUUS-LASTKAP. I MEDELTAL-AVERAGE CAPACITY KG | 1,6 | 13,7 | 4,1 | 6,5 | 6,1 | 7,5 | 7,1 | 10,4 | 18,7 | 17,6 | 1,5 | 5,3 | 100,0 |
| KESKIKANTAVUUS-LASTKAP. I MEDELTAL-AVERAGE CAPACITY KG | | | | | | | | | | | | | |
| 1301 | 2278 | 3503 | 4482 | 5458 | 6464 | 7456 | 8911 | 11224 | 15795 | 12578 | 15795 | - | 8006 |
| SÄILIÖAUTOT - TANKBILAR TANK TRUCKS | | | | | | | | | | | | | |
| UUDEENMAAN - NYLANDS | 1 | 1 | 2 | 5 | 13 | 24 | 36 | 20 | 145 | 166 | 16 | 2 | 441 |
| HELSINKI - H:FORS | - | 1 | 1 | 2 | 6 | 11 | 9 | 11 | 43 | 55 | 7 | 1 | 147 |
| TURUN JA PORIN-ÅBO-B:BOGGS | - | - | 2 | - | 5 | 20 | 27 | 37 | 263 | 150 | 36 | 1 | 541 |
| ÄHVENANMAA - ÅLAND | - | - | - | - | - | - | 2 | 3 | 3 | 3 | - | - | 11 |
| HÄMEEN - TAVASTEHEUS | 1 | 1 | - | 1 | 3 | 20 | 19 | 28 | 140 | 113 | 9 | - | 335 |
| KYMEN - KYMMENE | - | - | - | 1 | 4 | 10 | 19 | 8 | 92 | 54 | 10 | - | 198 |
| MIKKELIN - S:T MICHELS | 1 | - | - | 2 | - | 5 | 16 | 10 | 56 | 24 | 5 | - | 119 |
| POHJOIS-KARJALAN-N KARELENS | 1 | - | - | 1 | - | 1 | 18 | 14 | 48 | 14 | 2 | - | 99 |
| KUOPIO - KUOPIO | - | - | - | - | - | - | 26 | 10 | 72 | 6 | 6 | - | 163 |
| KESKI-SUOMEN-MELL. FINLANDS | - | - | - | - | 1 | 16 | 10 | 10 | 57 | 26 | 8 | - | 128 |
| VAASAN - VASA | 1 | 1 | - | 1 | 4 | 34 | 53 | 41 | 167 | 115 | 6 | - | 423 |
| OULUN - ULEÅBORGS | - | - | - | 3 | 6 | 30 | 32 | 22 | 95 | 63 | 7 | - | 256 |
| LAPIN - LAPPLANDS | - | - | - | - | 2 | 4 | 3 | 8 | 45 | 33 | 9 | - | 104 |
| KOKO MAA - HELA LANDET - WHOLE COUNTRY | 5 | 3 | 5 | 14 | 38 | 171 | 261 | 221 | 1183 | 802 | 114 | 3 | 2820 |
| KESKIKANTAVUUS-LASTKAP. I MEDELTAL-AVERAGE CAPACITY KG | 0,2 | 0,1 | 0,2 | 0,5 | 1,3 | 6,1 | 9,3 | 7,8 | 42,0 | 28,4 | 4,0 | 0,1 | 100,0 |
| 447 | 2250 | 3590 | 4600 | 5534 | 6550 | 7440 | 8870 | 11203 | 15380 | 12551 | 15380 | - | 10790 |

TILASTOKESKUS - STATISTIKCENTRALEN - CENTRAL STATISTICAL OFFICE
B 4 TAULUKKO - TABLE

KUORMA- JA SÄILIJÖJEN SEKÄ PERÄVAUNUJEN LUKUMÄÄRÄ LÄÄNEITTÄIN KANTAVUJUIDEN MUKAAN 31.12.1984
ANTAL TUNGA LASTBILAR, TANKBILAR OCH SLÄPVAGNAR EFTER LÄN OCH LASTKAPACITET 31.12.1984
NUMBER OF HEAVY LORRIES, TANK TRUCKS AND TRAILERS BY PROVINCE AND LOAD CAPACITY, 31 DECEMBER 1984

| LÄÄNI LÄN | KANTAVUUS - LASTKAPACITET - LOAD CAPACITY, KG | | | | | | | | | | YHTEENSÄ SUMMA TOTAL | |
|---|---|-----------------|-----------------|-----------------|-----------------|-----------------|-----------------|-----------------|-------------------|-------------------|----------------------------|-------------------|
| | -1 499 | 1 500- 2 999 | 3 000- 3 999 | 4 000- 4 999 | 5 000- 5 999 | 6 000- 6 999 | 7 000- 7 999 | 8 000- 8 999 | 10 000- 11 999 | 12 000- 13 999 | | 14 000- 15 999 |
| PROVINCE | | | | | | | | | | | | |
| PUOLIPERÄVAUNUT-PÄHÄNGSVAGNAR SEMITRAILERS | | | | | | | | | | | | |
| UUDENMAAN - NYLANDS | 2 | 8 | 7 | 10 | 26 | 11 | 18 | 42 | 410 | 128 | 1023 | 1686 |
| HELSINKI - H:FORSS | - | 6 | 1 | 5 | 21 | 5 | 11 | 26 | 169 | 67 | 458 | 770 |
| TURUN JA PORIN-ÅBO-BORGS | 2 | 3 | 4 | 12 | 4 | 17 | 10 | 32 | 361 | 84 | 441 | 972 |
| AHVENANMAA - ÅLAND | - | - | - | - | - | 1 | - | - | 1 | 2 | 4 | 10 |
| HÄMEEN - TAVASTEHUS | 3 | 3 | 3 | 24 | 33 | 22 | 11 | 25 | 332 | 51 | 240 | 747 |
| KYMEN - KYMMENE | - | - | - | 7 | 4 | 2 | 4 | 17 | 84 | 29 | 95 | 242 |
| MIKKELIN - S:T MICHELS | 1 | - | - | 3 | 2 | 2 | 4 | 6 | 45 | 22 | 45 | 128 |
| POHJOIS-KARJALAN-N KARELENS | 2 | 14 | - | 2 | 3 | - | 1 | 9 | 23 | 11 | 33 | 98 |
| KUOPIO - KUOPIO | 1 | - | - | - | 1 | 2 | - | 7 | 32 | 15 | 49 | 107 |
| KESKI-SUOMEN-MELL. FINLANDS | - | 2 | - | - | 1 | 5 | - | 8 | 33 | 19 | 49 | 117 |
| VAASAN - VASA | 2 | 2 | 5 | 5 | 4 | 6 | 6 | 29 | 189 | 38 | 452 | 738 |
| OULUN - ULEÅBORGS | 3 | 4 | 1 | 2 | 4 | 4 | 1 | 11 | 69 | 41 | 112 | 252 |
| LAPIN - LAPPLANDS | - | 7 | - | 1 | 2 | - | 1 | 12 | 34 | 24 | 45 | 126 |
| KOKO MAA - HELA LANDET - WHOLE COUNTRY | 16 0,3 | 43 0,8 | 20 0,4 | 66 1,3 | 82 1,6 | 72 1,4 | 56 1,1 | 200 3,8 | 1613 30,9 | 464 8,9 | 2588 49,6 | 5223 100,0 |
| KESKIKANTAVUUS-LASTKAP. I MEDELTAL-AVERAGE CAPACITY KG | 742 | 2061 | 3517 | 4502 | 5518 | 6410 | 7392 | 8978 | 11054 | 12909 | 16492 | 13428 |
| VARSINAISET PERÄVAUNUT-SLÄP- VAGNAR-TRAILERS | | | | | | | | | | | | |
| UUDENMAAN - NYLANDS | 2089 | 158 | 7 | 4 | 7 | 9 | 10 | 37 | 59 | 161 | 1530 | 4078 |
| HELSINKI - H:FORSS | 644 | 71 | 5 | 2 | 2 | 3 | 2 | 17 | 15 | 44 | 346 | 1156 |
| TURUN JA PORIN-ÅBO-BORGS | 1385 | 75 | 4 | 5 | 10 | 4 | 12 | 27 | 87 | 252 | 2446 | 4317 |
| AHVENANMAA - ÅLAND | 87 | 12 | - | - | 1 | - | - | - | 6 | 7 | 59 | 172 |
| HÄMEEN - TAVASTEHUS | 1413 | 98 | 3 | 2 | 6 | 1 | 6 | 26 | 56 | 190 | 1636 | 3438 |
| KYMEN - KYMMENE | 609 | 36 | 2 | 1 | 1 | 1 | 2 | 8 | 17 | 102 | 898 | 1678 |
| MIKKELIN - S:T MICHELS | 368 | 12 | 2 | 1 | 2 | 1 | 1 | 5 | 15 | 41 | 694 | 1143 |
| POHJOIS-KARJALAN-N KARELENS | 282 | 8 | - | 1 | 2 | - | 2 | 6 | 5 | 30 | 500 | 839 |
| KUOPIO - KUOPIO | 528 | 25 | 3 | - | 1 | 1 | 3 | 3 | 24 | 44 | 610 | 1242 |
| KESKI-SUOMEN-MELL. FINLANDS | 547 | 27 | 1 | - | 1 | 2 | 2 | 4 | 11 | 45 | 626 | 1267 |
| VAASAN - VASA | 1387 | 49 | - | - | 7 | 5 | 2 | 11 | 49 | 178 | 1908 | 3598 |
| OULUN - ULEÅBORGS | 1070 | 35 | - | 4 | - | 1 | 3 | 8 | 24 | 91 | 1186 | 2423 |
| LAPIN - LAPPLANDS | 537 | 46 | - | 1 | 2 | 2 | - | 5 | 15 | 47 | 634 | 1291 |
| KOKO MAA - HELA LANDET - WHOLE COUNTRY | 10302 40,4 | 581 2,3 | 22 0,1 | 19 0,1 | 39 0,2 | 27 0,1 | 43 0,2 | 140 0,5 | 368 1,4 | 1188 4,7 | 12727 49,9 | 25486 100,0 |
| KESKIKANTAVUUS-LASTKAP. I MEDELTAL-AVERAGE CAPACITY KG | 792 | 1810 | 3583 | 4274 | 5456 | 6424 | 7437 | 9063 | 11038 | 13279 | 17242 | 9845 |

TILASTOKESKUS - STATISTIKCENTRALEN - CENTRAL STATISTICAL OFFICE
B 5 TAJUKKU - TABELL - TABLE

AUTOJEN JAKAANTUMINEN KAYTTÖKÄYTTÖVUOSITTAIN VALMISTUSMAAN MUKAAN 31.12.1984
BILANAS FÖRDELNING EFTER FÖRSTA BRUKSÅR OCH JÄRSPRUNGSLAND 31.12.1984
AUTOMOBILES BY YEAR OF THE FIRST REGISTRATION AND COUNTRY OF PRODUCTION, 31 DECEMBER 1984

| VALMISTUSMAA URSPRUNGSLAND COUNTRY OF PRODUCTION | YHTEENSA SUMMA TOTAL | KAYTTÖKÄYTTÖVUOSI FÖRSTA BRUKSÅR FIRST REGISTRATION YEAR | TUNTE- MÄTON OKÄND UNKNOWN | | | | | | |
|--|----------------------------|--|-------------------------------------|---------|-------|-------|-------|--------|--------|
| | | | -1959 | 1960-71 | 1972 | 1973 | 1974 | 1975 | 1976 |
| KAIKKI AUTOT - ALLA BILAR - ALL AUTOMOBILES | | | | | | | | | |
| JAPANI-JAPAN | 462039 | 2 | - | 36391 | 14873 | 22857 | 20037 | 25128 | 22225 |
| SAKSAN LIITTO - FÖRB. REP. TYSKLAND-FRG | 402606 | 22 | 561 | 65415 | 21326 | 29045 | 21761 | 27550 | 25653 |
| SUOMI-FINLAND | 156454 | 1 | 23 | 4789 | 5966 | 8201 | 10326 | 15361 | 13405 |
| ISU-BRITANNIA-STORBRIITANNIEN-UNITED KINGDOM | 111064 | 11 | 421 | 34040 | 9618 | 10641 | 10267 | 9793 | 6796 |
| NEUVOSTOLIITTO-SOVJETUNIONEN-SOVIET UNION | 117267 | - | 43 | 958 | 2921 | 5674 | 6238 | 9510 | 8466 |
| KUOTSI-SVERIGE-SWEDEN | 105594 | 5 | 123 | 28272 | 5671 | 6236 | 5892 | 6975 | 5477 |
| ITALIA-ITALIEN-ITALY | 82870 | 4 | 32 | 5189 | 2657 | 3047 | 3821 | 10248 | 6204 |
| RANSKA-FRANKRIKE-FRANCE | 70936 | 5 | 143 | 9353 | 3993 | 4993 | 5452 | 5230 | 5092 |
| ESPANJA-SPANIEN-SPAIN | 39380 | - | - | 1921 | 2312 | 5181 | 5612 | 3227 | 1658 |
| TSEKKOSLOVAKIA-TJECKOSL.-CZECHOSLOVAKIA | 25291 | 1 | 26 | 285 | 102 | 216 | 366 | 884 | 1032 |
| ALANKOMAAT-NEDERLÄNDERNA-NETHERLANDS | 19700 | - | - | 107 | 16 | 46 | 95 | 156 | 348 |
| YHDYSVALLAT-FÖRENTA STATERNA-UNITED STATES | 18492 | 11 | 533 | 7302 | 436 | 630 | 677 | 755 | 743 |
| SAKSAN DEM. TASAVALLA-TYSKA DEM. REP.-GDR | 12926 | - | 21 | 200 | 44 | 190 | 216 | 729 | 1652 |
| BELGIA-BELGIEN-BELGIUM | 11724 | - | - | 5 | 2 | 101 | 218 | 66 | 26 |
| PUOLA-PÖLEN-POLAND | 7307 | - | - | 21 | 127 | 238 | 250 | 748 | 537 |
| JUGOSLAVIA-JUGOSLAVIEN-YUGOSLAVIA | 2824 | - | - | 1 | - | 59 | 309 | 154 | 183 |
| ITÄVALTA-ÖSTERRIKE-AUSTRIA | 474 | - | - | 11 | 1 | - | - | - | 1 |
| KANADA-CANADA | 331 | 1 | 1 | 64 | 3 | 5 | 3 | 4 | - |
| MUUT MAAT-OVRIGA LÄNDER-OTHER COUNTRIES | 190 | - | - | 1 | 1 | 1 | - | 14 | 61 |
| EI TIETOA-EJ JPPGIVET-NOT AVAILABLE | 20518 | 26 | 1008 | 4363 | 660 | 734 | 776 | 976 | 1436 |
| YHTEENSA - SUMMA - TOTAL | 1667987 | 89 | 2935 | 198688 | 70789 | 98100 | 92316 | 117508 | 100995 |

HENKILÄAUTOT - PERSONBILAR - PASSENGER CARS

| | | | | | | | | | |
|--|---------|----|------|--------|-------|-------|-------|--------|-------|
| JAPANI-JAPAN | 406247 | 2 | - | 32620 | 14698 | 22322 | 18946 | 23134 | 19903 |
| SAKSAN LIITTO - FÖRB. REP. TYSKLAND-FRG | 362866 | 21 | 503 | 58696 | 20128 | 27217 | 19423 | 24955 | 23480 |
| SUOMI-FINLAND | 146341 | - | 1 | 3364 | 5562 | 7596 | 9676 | 14654 | 12640 |
| ISU-BRITANNIA-STORBRIITANNIEN-UNITED KINGDOM | 114674 | - | 35 | 907 | 2909 | 5664 | 6226 | 9502 | 8456 |
| NEUVOSTOLIITTO-SOVJETUNIONEN-SOVIET UNION | 82223 | 10 | 226 | 31475 | 8735 | 9387 | 8898 | 7574 | 4010 |
| ITALIA-ITALIEN-ITALY | 78604 | 4 | 31 | 5113 | 2635 | 2943 | 3639 | 9987 | 5909 |
| KUOTSI-SVERIGE-SWEDEN | 71004 | 4 | 62 | 21720 | 4289 | 4408 | 3554 | 4556 | 3144 |
| RANSKA-FRANKRIKE-FRANCE | 65139 | 5 | 138 | 8667 | 3868 | 4809 | 5219 | 5016 | 4737 |
| ESPANJA-SPANIEN-SPAIN | 39377 | - | - | 1921 | 2312 | 5181 | 5612 | 3227 | 1658 |
| TSEKKOSLOVAKIA-TJECKOSL.-CZECHOSLOVAKIA | 25289 | 1 | 25 | 284 | 102 | 216 | 366 | 884 | 1032 |
| ALANKOMAAT-NEDERLÄNDERNA-NETHERLANDS | 19645 | - | - | 97 | 12 | 44 | 94 | 154 | 346 |
| YHDYSVALLAT-FÖRENTA STATERNA-UNITED STATES | 14530 | 9 | 330 | 6817 | 298 | 498 | 511 | 622 | 530 |
| SAKSAN DEM. TASAVALLA-TYSKA DEM. REP.-GDR | 12830 | - | 19 | 194 | 42 | 189 | 213 | 725 | 1650 |
| BELGIA-BELGIEN-BELGIUM | 9964 | - | - | 5 | 2 | 12 | 10 | 15 | 6 |
| PUOLA-PÖLEN-POLAND | 6637 | - | - | 21 | 127 | 238 | 250 | 748 | 537 |
| JUGOSLAVIA-JUGOSLAVIEN-YUGOSLAVIA | 2824 | - | - | 1 | - | 59 | 309 | 154 | 183 |
| ITÄVALTA-ÖSTERRIKE-AUSTRIA | 465 | - | - | 9 | - | - | - | - | - |
| KANADA-CANADA | 201 | - | 1 | 64 | 3 | 5 | - | 4 | - |
| MUUT MAAT-OVRIGA LÄNDER-OTHER COUNTRIES | 186 | - | - | 1 | 1 | 1 | - | 14 | 60 |
| EI TIETOA-EJ JPPGIVET-NOT AVAILABLE | 14929 | 22 | 895 | 2831 | 488 | 600 | 546 | 639 | 787 |
| YHTEENSA - SUMMA - TOTAL | 1473975 | 78 | 2266 | 174807 | 66211 | 91389 | 63492 | 107264 | 89066 |

LINJA-AUTOT - BUSSAR - BUSES

| | | | | | | | | | |
|--|------|---|----|------|-----|-----|-----|-----|-----|
| KUOTSI-SVERIGE-SWEDEN | 7159 | - | 4 | 888 | 382 | 483 | 545 | 566 | 672 |
| SUOMI-FINLAND | 974 | - | 2 | 50 | 78 | 128 | 65 | 104 | 103 |
| SAKSAN LIITTO - FÖRB. REP. TYSKLAND-FRG | 477 | - | - | 45 | 12 | 18 | 39 | 37 | 30 |
| ISU-BRITANNIA-STORBRIITANNIEN-UNITED KINGDOM | 204 | - | 7 | 32 | 29 | 28 | 13 | 19 | 27 |
| ITALIA-ITALIEN-ITALY | 30 | - | - | 3 | 2 | 3 | - | 5 | 5 |
| MUUT MAAT-OVRIGA LÄNDER-OTHER COUNTRIES | 49 | - | 2 | - | - | - | 2 | 1 | - |
| EI TIETOA-EJ JPPGIVET-NOT AVAILABLE | 176 | - | 4 | 16 | 3 | 2 | 18 | 36 | 13 |
| YHTEENSA - SUMMA - TOTAL | 9069 | - | 14 | 1034 | 506 | 662 | 686 | 768 | 850 |

PAKEITIAUTOT-LÄTTA LASTBILAR-LIGHT LORRIES

| | | | | | | | | | |
|--|--------|---|----|-------|------|------|------|------|------|
| JAPANI-JAPAN | 53988 | - | - | 3739 | 164 | 523 | 1027 | 1098 | 2185 |
| SAKSAN LIITTO - FÖRB. REP. TYSKLAND-FRG | 27251 | - | 5 | 4999 | 786 | 1225 | 1619 | 1841 | 1532 |
| ISU-BRITANNIA-STORBRIITANNIEN-UNITED KINGDOM | 21084 | - | 18 | 1284 | 519 | 733 | 864 | 1530 | 2208 |
| RANSKA-FRANKRIKE-FRANCE | 4964 | - | - | 644 | 110 | 161 | 197 | 166 | 320 |
| ITALIA-ITALIEN-ITALY | 3111 | - | - | 51 | 48 | 84 | 128 | 175 | 199 |
| KUOTSI-SVERIGE-SWEDEN | 2833 | - | 1 | 2806 | 3 | 2 | 1 | 1 | 1 |
| NEUVOSTOLIITTO-SOVJETUNIONEN-SOVIET UNION | 2507 | - | - | 38 | 12 | 9 | 8 | 4 | 6 |
| YHDYSVALLAT-FÖRENTA STATERNA-UNITED STATES | 2435 | - | 16 | 53 | 111 | 92 | 85 | 56 | 75 |
| PUOLA-PÖLEN-POLAND | 670 | - | - | - | - | - | - | - | - |
| SUOMI-FINLAND | 578 | - | - | 419 | 1 | - | - | 10 | 17 |
| BELGIA-BELGIEN-BELGIUM | 433 | - | - | - | - | 88 | 207 | 44 | 2 |
| MUUT MAAT-OVRIGA LÄNDER-OTHER COUNTRIES | 112 | - | 1 | 5 | - | - | 1 | 2 | - |
| EI TIETOA-EJ JPPGIVET-NOT AVAILABLE | 1196 | 2 | 28 | 317 | 32 | 41 | 77 | 64 | 139 |
| YHTEENSA - SUMMA - TOTAL | 121162 | 2 | 69 | 14355 | 1786 | 2958 | 4214 | 4991 | 6684 |

KÄYTTÖVOIMA
DRIVKRAFT
MOTIVE POWER

| 1977 | 1978 | 1979 | 1980 | 1981 | 1982 | 1983 | 1984 | BENSIINI BENSIN PETRCL | DIESELGLJY DIESELGLJA DIESELCLL | MUU ANNAN OTHER |
|--------|-------|--------|--------|--------|--------|--------|--------|------------------------------|---------------------------------------|-----------------------|
| 22087 | 17898 | 26443 | 42810 | 42384 | 54253 | 57111 | 57540 | 399616 | 62251 | 172 |
| 22757 | 19622 | 23284 | 19376 | 26426 | 35933 | 32231 | 31662 | 312711 | 89660 | 235 |
| 11676 | 10986 | 12269 | 11762 | 12661 | 14447 | 12681 | 11880 | 140219 | 10208 | 6027 |
| 7638 | 6134 | 4830 | 3579 | 2794 | 2040 | 1571 | 891 | 83366 | 27522 | 176 |
| 9197 | 9563 | 11652 | 10120 | 10039 | 11420 | 9894 | 11572 | 116598 | 459 | 210 |
| 5105 | 5696 | 7071 | 6308 | 5943 | 5699 | 5844 | 5277 | 68533 | 36804 | 257 |
| 4802 | 4986 | 4047 | 8028 | 8440 | 7443 | 6731 | 7151 | 79466 | 3383 | 21 |
| 6026 | 4847 | 4696 | 3990 | 3211 | 4153 | 4109 | 5443 | 55415 | 15461 | 60 |
| 4582 | 3650 | 6514 | 199 | 1 | 2 | 1641 | 2874 | 39373 | 3 | 4 |
| 1396 | 1794 | 3149 | 3985 | 2847 | 3614 | 2865 | 2729 | 25286 | 1 | 4 |
| 1246 | 2249 | 2910 | 2649 | 2655 | 2712 | 2021 | 2490 | 19449 | 246 | 5 |
| 664 | 993 | 1762 | 2092 | 1303 | 354 | 148 | 89 | 15097 | 3196 | 199 |
| 1711 | 1790 | 1322 | 1441 | 1138 | 1282 | 681 | 509 | 12792 | 76 | 58 |
| 22 | 15 | 1107 | 2590 | 3516 | 3231 | 364 | 461 | 9945 | 1777 | 2 |
| 717 | 868 | 812 | 803 | 586 | 543 | 464 | 593 | 7297 | 1 | 9 |
| 200 | 114 | 498 | 795 | 352 | 142 | 17 | - | 2824 | - | - |
| - | 1 | - | 34 | 96 | 131 | 152 | 47 | 33 | 441 | - |
| 2 | 2 | 4 | 32 | 15 | 52 | 84 | 59 | 224 | 107 | - |
| 83 | 22 | 4 | 2 | - | - | 1 | - | 187 | 3 | - |
| 1374 | 1280 | 1394 | 1185 | 370 | 271 | 302 | 4358 | 13591 | 6894 | 33 |
| 101265 | 92516 | 113968 | 121782 | 124777 | 147722 | 138912 | 145625 | 1402022 | 258493 | 7472 |
| 19669 | 16598 | 23919 | 36909 | 34787 | 45658 | 48206 | 48176 | 378947 | 27166 | 134 |
| 20792 | 17910 | 21173 | 16974 | 23339 | 32336 | 28353 | 27566 | 301182 | 61473 | 211 |
| 11072 | 10262 | 11651 | 10999 | 11891 | 13824 | 11943 | 11206 | 139613 | 706 | 6022 |
| 8674 | 8988 | 11204 | 9955 | 9644 | 11217 | 9803 | 11490 | 114062 | 416 | 196 |
| 4782 | 5146 | 1620 | 705 | 519 | 400 | 494 | 242 | 79602 | 2457 | 164 |
| 4489 | 4633 | 3713 | 7622 | 8013 | 7032 | 6146 | 6690 | 77653 | 933 | 18 |
| 3078 | 3552 | 4707 | 3740 | 3554 | 3584 | 3726 | 3326 | 65602 | 5173 | 229 |
| 5629 | 4475 | 4550 | 3468 | 2755 | 3552 | 3447 | 4803 | 53834 | 11246 | 59 |
| 4582 | 3656 | 6512 | 199 | - | 2 | 1641 | 2874 | 39373 | - | 4 |
| 1396 | 1794 | 3149 | 3985 | 2847 | 3614 | 2865 | 2729 | 25285 | - | 4 |
| 1244 | 2247 | 2907 | 2641 | 2654 | 2706 | 2013 | 2486 | 19445 | 195 | 5 |
| 509 | 694 | 1290 | 1216 | 801 | 228 | 117 | 68 | 12765 | 1624 | 141 |
| 1709 | 1787 | 1318 | 1433 | 1124 | 1267 | 603 | 497 | 12768 | 5 | 57 |
| 3 | 4 | 1027 | 2396 | 3214 | 2980 | 86 | 204 | 9923 | 39 | 2 |
| 717 | 868 | 812 | 803 | 567 | 353 | 305 | 291 | 6627 | 1 | 9 |
| 200 | 114 | 498 | 795 | 352 | 142 | 17 | - | 2824 | - | - |
| - | 1 | - | 34 | 96 | 131 | 149 | 45 | 33 | 432 | - |
| 2 | 1 | 3 | 23 | 11 | 30 | 39 | 15 | 187 | 14 | - |
| 83 | 22 | 3 | 1 | - | - | - | - | 186 | - | - |
| 854 | 320 | 501 | 652 | 233 | 168 | 220 | 4273 | 12383 | 2518 | 28 |
| 89484 | 81568 | 100957 | 104552 | 106401 | 129224 | 120233 | 126981 | 1352294 | 114396 | 7283 |
| 460 | 466 | 506 | 520 | 460 | 409 | 432 | 366 | 1 | 7158 | - |
| 91 | 75 | 28 | 52 | 40 | 45 | 65 | 44 | 3 | 970 | 1 |
| 22 | 13 | 10 | 16 | 36 | 65 | 74 | 60 | 1 | 476 | - |
| 24 | 12 | 3 | 9 | 2 | 3 | 1 | - | - | 204 | - |
| 1 | 2 | 1 | 3 | - | - | 5 | - | - | 30 | - |
| - | - | 8 | 8 | 5 | 6 | 13 | 4 | 3 | 46 | - |
| 9 | 14 | 23 | 24 | 3 | 3 | 5 | 3 | 3 | 173 | - |
| 607 | 532 | 579 | 632 | 546 | 531 | 595 | 477 | 11 | 9057 | 1 |
| 2325 | 1196 | 2423 | 5745 | 7412 | 8364 | 8637 | 9150 | 20619 | 33331 | 38 |
| 1345 | 1171 | 1336 | 1420 | 2026 | 2410 | 2674 | 2862 | 11241 | 15988 | 22 |
| 2326 | 2537 | 2711 | 2354 | 1708 | 1167 | 726 | 399 | 3162 | 17912 | 10 |
| 371 | 338 | 292 | 434 | 374 | 512 | 520 | 525 | 1425 | 3538 | 1 |
| 214 | 265 | 240 | 290 | 309 | 309 | 456 | 343 | 1803 | 1305 | 3 |
| - | 1 | - | 2 | 4 | 8 | 2 | 1 | 2784 | 23 | 26 |
| 517 | 572 | 444 | 154 | 391 | 196 | 82 | 74 | 2486 | 7 | 14 |
| 32 | 184 | 335 | 843 | 435 | 92 | 16 | 10 | 1123 | 1273 | 39 |
| - | - | - | - | 19 | 190 | 159 | 302 | 670 | - | - |
| 35 | 41 | 21 | 6 | 7 | 6 | 8 | 7 | 559 | 16 | 3 |
| - | - | 2 | 12 | 23 | 26 | 17 | 12 | 21 | 412 | - |
| 1 | 3 | 4 | 16 | 11 | 22 | 26 | 20 | 34 | 77 | 1 |
| 76 | 37 | 111 | 96 | 19 | 16 | 47 | 42 | 660 | 533 | 3 |
| 7244 | 6395 | 7919 | 11372 | 12736 | 13318 | 13370 | 13747 | 46587 | 74415 | 160 |

TILASTOKESKUS - STATISTIKCENTRÅLEN - CENTRAL STATISTICAL OFFICE
B 5 TAJLUKKU - TABELL - TABLE

AUTOJEN JAKAANTUMINEN KÄYTTÖNOTTOVUOSITTAIN VALMISTUSMAAN MUKAAN 31.12.1984
BILANNAS FÖRDELNING EFTER FÖRSTA BRUKSÅR OCH URSPRUNGSLAND 31.12.1984
AUTOMOBILES BY YEAR OF THE FIRST REGISTRATION AND COUNTRY OF PRODUCTION, 31 DECEMBER 1984

| VALMISTUSMAA - URSPRUNGSLAND COUNTRY OF PRODUCTION | YHTEENSA SUMMA TOTAL | KÄYTTÖNOTTOVUOSI FÖRSTA BRUKSÅR FIRST REGISTRATION YEAR | | | | | | | |
|--|----------------------------|---|------|---------|------|------|------|------|------|
| | | TUNTE- MATON LÄKÄND UNKNOWN | 1959 | 1960-71 | 1972 | 1973 | 1974 | 1975 | 1976 |
| KUORMA-AUTOT - TJUNGA LASTBILAR - HEAVY LORRIES | | | | | | | | | |
| RUOTSI-SVERIGE-SWEDEN | 23598 | 1 | 12 | 2448 | 935 | 1265 | 1734 | 1816 | 1623 |
| SAKSAN LIITTO - FÖRB.REP.TYSKLAND-FRG | 9167 | - | 14 | 900 | 260 | 413 | 513 | 550 | 508 |
| SUOMI-FINLAND | 7650 | - | 3 | 733 | 274 | 384 | 481 | 514 | 616 |
| ISO-BRITANNIA-STORBRITANNIEN-UNITED KINGDOM | 6145 | - | 18 | 755 | 258 | 414 | 409 | 571 | 501 |
| JAPANI-JAPAN | 1411 | - | - | 13 | 2 | 1 | 50 | 175 | 133 |
| BELGIA-BELGIEN-BELGIUM | 1255 | - | - | - | - | - | - | 4 | 14 |
| ITALIA-ITALIEN-ITALY | 886 | - | - | 19 | 9 | 17 | 41 | 61 | 78 |
| YHDYSVALLAT-FÖRENTA STATERNA-UNITED STATES | 500 | - | 22 | 9 | - | 2 | 11 | 10 | 99 |
| KANSKA-FRANKRIKE-FRANCE | 489 | - | 2 | 12 | 4 | 11 | 12 | 22 | 22 |
| ALANKUMAAT-NEDERLANDERNA-NETHERLANDS | 45 | - | - | 7 | 3 | 2 | - | 2 | 2 |
| NEUVOSTOLIITTO-SOVJETUNION-SOVIET UNION | 36 | - | 2 | 5 | - | - | 1 | 2 | 3 |
| MUUT MAAT-ÖVRIGA LÄNDER-OTHER COUNTRIES | 30 | - | 1 | 3 | 2 | 1 | 2 | 1 | 3 |
| EI TIETOA-EJ JPPGIVET-NOT AVAILABLE | 1410 | 1 | 17 | 258 | 48 | 41 | 84 | 104 | 145 |
| YHTEENSA - SUMMA - TOTAL | 52622 | 2 | 91 | 5162 | 1795 | 2551 | 3338 | 3832 | 3747 |
| PALLOAUTOT - BRANDBILAR - MOTOR FIRE-ENGINES | | | | | | | | | |
| ISO-BRITANNIA-STORBRITANNIEN-UNITED KINGDOM | 624 | 1 | 153 | 319 | 42 | 23 | 18 | 20 | 7 |
| YHDYSVALLAT-FÖRENTA STATERNA-UNITED STATES | 607 | 2 | 156 | 363 | 15 | 15 | 11 | 7 | 2 |
| SAKSAN LIITTO - FÖRB.REP.TYSKLAND-FRG | 336 | - | 25 | 86 | 32 | 32 | 26 | 19 | 4 |
| RUOTSI-SVERIGE-SWEDEN | 277 | - | 29 | 57 | 16 | 18 | 16 | 13 | 18 |
| SUOMI-FINLAND | 264 | 1 | 10 | 37 | 12 | 21 | 32 | 27 | 3 |
| JAPANI-JAPAN | 119 | - | - | 12 | 5 | 4 | 5 | 2 | 1 |
| NEUVOSTOLIITTO-SOVJETUNIONEN-SOVIET UNION | 41 | - | 6 | 8 | - | 1 | 2 | 2 | - |
| MUUT MAAT-ÖVRIGA LÄNDER-OTHER COUNTRIES | 37 | 1 | 2 | 4 | - | 3 | 2 | - | 3 |
| EI TIETOA-EJ JPPGIVET-NOT AVAILABLE | 674 | 1 | 31 | 154 | 28 | 18 | 16 | 34 | 77 |
| YHTEENSA - SUMMA - TOTAL | 2979 | 6 | 412 | 1040 | 150 | 135 | 126 | 124 | 115 |
| SAIRASAJUTOT - AMBULANSER - AMBULANCES | | | | | | | | | |
| SAKSAN LIITTO - FÖRB.REP.TYSKLAND-FRG | 470 | - | 3 | 9 | 6 | 5 | 9 | 15 | 12 |
| YHDYSVALLAT-FÖRENTA STATERNA-UNITED STATES | 44 | - | 1 | 1 | - | - | 1 | 5 | 3 |
| RUOTSI-SVERIGE-SWEDEN | 39 | - | - | 2 | - | - | - | - | - |
| KANADA-CANADA | 26 | - | - | - | - | - | - | - | - |
| KANSKA-FRANKRIKE-FRANCE | 8 | - | - | 2 | - | - | - | 1 | - |
| MUUT MAAT-ÖVRIGA LÄNDER-OTHER COUNTRIES | 12 | - | - | 2 | - | - | 3 | - | - |
| EI TIETOA-EJ JPPGIVET-NOT AVAILABLE | 123 | - | - | 2 | 1 | 1 | - | 3 | 15 |
| YHTEENSA - SUMMA - TOTAL | 722 | - | 4 | 18 | 7 | 6 | 13 | 24 | 30 |
| MUUT ERIKOISAJUTOT-ÖVRIGA SPECIALBILAR- OTHER SPECIAL AUTOMOBILES | | | | | | | | | |
| SAKSAN LIITTO - FÖRB.REP.TYSKLAND-FRG | 2039 | 1 | 11 | 680 | 102 | 135 | 132 | 133 | 87 |
| ISO-BRITANNIA-STORBRITANNIEN-UNITED KINGDOM | 782 | - | 4 | 175 | 35 | 56 | 63 | 79 | 43 |
| RUOTSI-SVERIGE-SWEDEN | 684 | - | 15 | 351 | 46 | 60 | 42 | 23 | 19 |
| SUOMI-FINLAND | 646 | - | 7 | 185 | 59 | 72 | 68 | 52 | 26 |
| YHDYSVALLAT-FÖRENTA STATERNA-UNITED STATES | 367 | - | 6 | 59 | 12 | 23 | 58 | 55 | 34 |
| KANSKA-FRANKRIKE-FRANCE | 327 | - | 2 | 25 | 11 | 10 | 24 | 25 | 13 |
| JAPANI-JAPAN | 267 | - | - | 6 | 4 | 7 | 5 | 19 | 3 |
| ITALIA-ITALIEN-ITALY | 232 | - | - | 3 | 3 | - | 12 | 20 | 13 |
| BELGIA-BELGIEN-BELGIUM | 31 | - | - | - | - | - | - | 3 | 2 |
| KANADA-CANADA | 33 | - | - | - | - | - | 1 | - | - |
| MUUT MAAT-ÖVRIGA LÄNDER-OTHER COUNTRIES | 40 | - | 1 | 3 | 2 | - | 1 | - | 1 |
| EI TIETOA-EJ JPPGIVET-NOT AVAILABLE | 2010 | - | 33 | 785 | 60 | 36 | 35 | 96 | 260 |
| YHTEENSA - SUMMA - TOTAL | 7458 | 1 | 79 | 2272 | 334 | 399 | 445 | 505 | 501 |

| | | | | | | | | KÄYTTÖVOIMA DRIVKRAFT MOTIVE POWER | | |
|------|------|------|------|------|------|------|------|--|---------------------------------------|-----------------------|
| 1977 | 1978 | 1979 | 1980 | 1981 | 1982 | 1983 | 1984 | BENSIINI BENSIN PETROL | DIESELÖLJY DIESELÖLJA DIESELÖIL | MUU ANNAN OTHER |
| 1545 | 1655 | 1814 | 2014 | 1899 | 1659 | 1642 | 1536 | 11 | 23585 | 2 |
| 484 | 453 | 663 | 832 | 830 | 913 | 916 | 918 | 33 | 9132 | 2 |
| 454 | 587 | 543 | 680 | 666 | 522 | 607 | 586 | 4 | 7645 | 1 |
| 474 | 405 | 457 | 449 | 511 | 408 | 302 | 213 | 83 | 6061 | 1 |
| 86 | 99 | 95 | 139 | 135 | 149 | 175 | 159 | 1 | 1410 | - |
| 18 | 9 | 71 | 167 | 272 | 219 | 244 | 237 | - | 1255 | - |
| 89 | 73 | 79 | 103 | 91 | 72 | 78 | 76 | - | 886 | - |
| 101 | 106 | 124 | 5 | 5 | 4 | 2 | - | 438 | 43 | 19 |
| 18 | 29 | 45 | 67 | 60 | 61 | 63 | 61 | 43 | 446 | - |
| 2 | 2 | 2 | 8 | 1 | 5 | 8 | 1 | - | 45 | - |
| 3 | 3 | 2 | 7 | - | 1 | 4 | 3 | 6 | 30 | - |
| - | - | 2 | 1 | 1 | 1 | 6 | 6 | 2 | 28 | - |
| 171 | 132 | 163 | 132 | 38 | 36 | 21 | 19 | 46 | 1362 | 2 |
| 3445 | 3553 | 4060 | 4604 | 4509 | 4050 | 4008 | 3815 | 667 | 51928 | 27 |
| 10 | 4 | 2 | 4 | 4 | 5 | 7 | 5 | 481 | 143 | - |
| 3 | 3 | 2 | 2 | 7 | 8 | 5 | 6 | 604 | 3 | - |
| 3 | 7 | 11 | 11 | 13 | 23 | 16 | 28 | 137 | 199 | - |
| 10 | 13 | 15 | 13 | 17 | 13 | 15 | 14 | 71 | 206 | - |
| 10 | 4 | 3 | 15 | 28 | 19 | 28 | 14 | 37 | 227 | - |
| - | 1 | 1 | 2 | 23 | 29 | 22 | 12 | 35 | 84 | - |
| 1 | - | 1 | 2 | 3 | 5 | 5 | 5 | 40 | 1 | - |
| - | - | 1 | - | 3 | 3 | 8 | 7 | 12 | 25 | - |
| 62 | 78 | 66 | 75 | 24 | 8 | 1 | 1 | 183 | 491 | - |
| 99 | 110 | 102 | 124 | 122 | 113 | 107 | 92 | 1600 | 1379 | - |
| 13 | 21 | 20 | 52 | 82 | 78 | 67 | 78 | 45 | 425 | - |
| 1 | - | - | 4 | 18 | 7 | 1 | 2 | 23 | 21 | - |
| 1 | 1 | 5 | 5 | 2 | 7 | 7 | 9 | 17 | 22 | - |
| - | - | - | - | 1 | 3 | 8 | 14 | 5 | 21 | - |
| - | - | - | - | 2 | - | 1 | 2 | 5 | 3 | - |
| - | - | - | 1 | 2 | 1 | 1 | 2 | 4 | 8 | - |
| 12 | 23 | 27 | 20 | 6 | 3 | 1 | 9 | 49 | 74 | - |
| 27 | 45 | 52 | 82 | 113 | 99 | 86 | 116 | 148 | 574 | - |
| 78 | 47 | 71 | 73 | 100 | 108 | 131 | 150 | 72 | 1967 | - |
| 22 | 30 | 37 | 58 | 50 | 57 | 41 | 32 | 36 | 745 | 1 |
| 11 | 8 | 24 | 14 | 7 | 19 | 20 | 25 | 47 | 637 | - |
| 14 | 17 | 23 | 10 | 29 | 31 | 30 | 23 | 3 | 643 | - |
| 18 | 16 | 11 | 20 | 37 | 13 | 2 | 3 | 142 | 225 | - |
| 8 | 4 | 9 | 21 | 18 | 27 | 78 | 52 | 103 | 224 | - |
| 7 | 4 | 5 | 14 | 25 | 52 | 71 | 41 | 13 | 254 | - |
| 9 | 8 | 14 | 10 | 27 | 30 | 43 | 40 | 9 | 223 | - |
| 1 | 2 | - | 8 | 2 | 2 | 8 | 3 | - | 31 | - |
| - | - | - | - | - | 3 | 15 | 14 | 21 | 12 | - |
| 3 | 1 | 2 | 2 | 6 | 8 | 7 | 3 | 2 | 38 | - |
| 188 | 126 | 103 | 186 | 47 | 37 | 7 | 11 | 267 | 1743 | - |
| 359 | 263 | 299 | 416 | 348 | 387 | 453 | 397 | 715 | 6742 | 1 |

B6. TAULUKKO - TABELL - TABLE

AUTOJEN JAKAANTUMINEN YLEISEMPIEN MERKKIEN MUKAAN V. 1984
 BILARNAS FÖRDELNING ENLIGT ALLMÄNNASTE MÄRKEN ÅR 1984
 AUTOMOBILES BY MOST COMMON MAKES IN 1984

| Merkki Märke Make | Kanta Bestånd Stock 31.12.1984 | Uudet rekiste- röinnit Nyregist- reringar New reg- istrations vuonna - år - year 1984 | Uudet % kannasta Nya % av beståndet New % of the stock | Merkki Märke Make | Kanta Bestånd Stock 31.12.1984 | Uudet rekiste- röinnit Ny regist- reringar New reg- istrations vuonna - år - year 1984 | Uudet % kannasta Nya % av beståndet New % of the stock |
|-------------------------|---|--|---|-------------------------|---|---|---|
|-------------------------|---|--|---|-------------------------|---|---|---|

Kaikki autot - Alla bilar - All automobiles

| | | | | | | | |
|-------------------------|---------|--------|------|--|-----------|---------|------|
| Ford | 180 343 | 12 417 | 6,9 | Pontiac | 346 | 2 | 0,6 |
| Nissan-Datsun | 178 158 | 16 810 | 9,4 | Lancia | 335 | - | - |
| Toyota | 176 590 | 17 925 | 10,2 | Hillman | 330 | - | - |
| Fiat | 119 100 | 6 856 | 5,8 | Jaguar | 267 | 5 | 1,9 |
| Saab | 118 906 | 6 531 | 5,5 | Mercury | 243 | - | - |
| Opel | 112 983 | 10 723 | 9,5 | Neckar (NSU-Fiat) | 227 | - | - |
| Volvo | 111 632 | 7 376 | 6,6 | International | 188 | - | - |
| Volkswagen | 108 019 | 8 203 | 7,6 | Vanaja | 174 | - | - |
| Lada | 106 896 | 11 373 | 10,6 | MAN | 160 | 72 | 45,0 |
| Mercedes-Benz | 60 422 | 4 452 | 7,4 | MG | 147 | - | - |
| Mazda | 49 052 | 9 229 | 18,8 | Magirus-Deutz | 134 | 6 | 4,5 |
| Talbot (Chrysler-Simca) | 30 936 | 4 699 | 15,2 | Teijo | 130 | - | - |
| Peugeot | 29 853 | 2 859 | 9,6 | Cadillac | 129 | 7 | 5,4 |
| Skoda | 25 324 | 2 736 | 10,8 | UAZ | 121 | - | - |
| Renault | 25 156 | 1 148 | 4,6 | Commer | 120 | - | - |
| Mitsubishi | 24 125 | 5 422 | 22,5 | Porsche | 105 | 8 | 7,6 |
| Honda | 20 598 | 3 945 | 19,2 | FWD-Grove | 96 | 1 | 1,0 |
| BMW | 17 926 | 2 532 | 14,1 | Gaz | 95 | - | - |
| Scania | 15 828 | 931 | 5,9 | DKW (Donau) | 86 | - | - |
| Wartburg | 12 848 | 494 | 3,8 | Harnischfeger | 76 | 4 | 5,3 |
| Audi | 12 340 | 1 556 | 12,6 | NSU | 60 | - | - |
| Morris | 11 701 | - | - | Coles | 59 | 1 | 1,7 |
| Citroen | 10 839 | 1 451 | 13,4 | De Soto | 48 | - | - |
| Vauxhall | 10 213 | 2 | 0,0 | Schild-Banta | 41 | - | - |
| Sisu | 9 660 | 642 | 6,6 | Hollming | 41 | 1 | 2,4 |
| Moskvitsh | 9 625 | 205 | 2,1 | Studebaker | 35 | - | - |
| Bedford | 9 245 | 33 | 0,4 | Setra | 35 | 15 | 42,9 |
| Suzuki | 6 694 | 2 261 | 33,8 | Valmet | 33 | - | - |
| Polski-Fiat | 6 226 | 408 | 6,6 | Trabant (AWZ) | 31 | - | - |
| Chevrolet | 5 340 | 107 | 2,0 | Acadian | 30 | - | - |
| Sunbeam | 5 191 | - | - | Muut merkit - Övriga | | | |
| Dodge | 4 978 | 28 | 0,6 | märken - Other makes | 806 | 29 | |
| Mini | 4 228 | 1 | 0,0 | | | | |
| Simca | 3 833 | - | - | Yhteensä - Summa - | | | |
| Rover | 3 189 | 67 | 2,1 | Total | 1 667 987 | 146 412 | 8,8 |
| Austin | 3 007 | 49 | 1,6 | <u>Henkilöautot - Personbilar - Passenger cars</u> | | | |
| Plymouth | 2 802 | 2 | 0,1 | Nissan-Datsun | 166 866 | 14 933 | 8,9 |
| Isuzu | 2 773 | 976 | 35,2 | Ford | 156 095 | 11 315 | 7,2 |
| Daihatsu | 2 700 | 1 018 | 37,7 | Toyota | 141 143 | 13 001 | 9,2 |
| Leyland | 2 105 | 2 | 0,1 | Saab | 118 378 | 6 526 | 5,5 |
| Oldsmobile | 1 429 | 2 | 0,1 | Fiat | 114 996 | 6 568 | 5,7 |
| Jeep, Willys | 1 363 | 17 | 1,2 | Opel | 111 360 | 10 722 | 9,6 |
| Triumph | 1 226 | - | - | Lada | 106 867 | 11 370 | 10,6 |
| Alfa Romeo | 1 192 | 145 | 12,2 | Volkswagen | 92 142 | 6 372 | 6,9 |
| FSO | 1 109 | 202 | 18,2 | Volvo | 90 341 | 6 065 | 6,7 |
| AMC (Rambler) | 1 043 | - | - | Mazda | 47 345 | 8 650 | 18,0 |
| Fargo | 662 | - | - | Mercedes-Benz | 41 399 | 2 754 | 6,7 |
| Buick | 627 | 26 | 4,1 | Talbot (Chrysler - Simca) | 30 729 | 4 698 | 15,3 |
| Volga | 613 | 3 | 0,5 | Peugeot | 26 483 | 2 529 | 9,5 |
| Hanomag, Han.-Henschel | 545 | - | - | Skoda | 25 323 | 2 736 | 10,8 |
| Chrysler | 522 | 5 | 1,0 | Renault | 24 093 | 907 | 3,8 |
| Daf | 424 | 1 | 0,2 | Mitsubishi | 22 527 | 4 882 | 21,7 |
| Subaru | 387 | 188 | 48,6 | Honda | 20 596 | 3 945 | 19,2 |
| Saviem | 377 | 3 | 0,8 | BMW | 17 926 | 2 532 | 14,1 |
| Iveco | 356 | 200 | 56,2 | Wartburg (AWE) | 12 847 | 494 | 3,8 |
| | | | | Audi | 12 339 | 1 555 | 12,6 |

B6. TAULUKKO - TABELL - TABLE (jatk. - forts. - cont.)

| Merkki Märke Make | Kanta Bestånd Stock 31.12.1984 | Uudet rekiste- röinnit Nyregist- reringar New reg- istrations vuonna - år - year 1984 | Uudet % kannasta Nya % av beståndet New % of the stock | Merkki Märke Make | Kanta Bestånd Stock 31.12.1984 | Uudet rekiste- röinnit Nyregist- reringar New reg- istrations vuonna - år - year 1984 | Uudet % kannasta Nya % av beståndet New % of the stock |
|--|---|--|---|---|---|--|---|
| Morris | 11 648 | - | - | <u>Pakettiautot - Lätta lastbilar - Light lorries</u> | | | |
| Citroen | 10 392 | 1 393 | 13,4 | Toyota | 34 119 | 4 823 | 14,1 |
| Vauxhall | 10 213 | 2 | 0,0 | Ford | 19 286 | 886 | 4,6 |
| Moskvitsh | 7 205 | 132 | 1,8 | Volkswagen | 15 258 | 1 753 | 11,5 |
| Polski-Fiat | 5 538 | 102 | 1,8 | Nissan-Datsun | 11 257 | 1 873 | 16,6 |
| Sunbeam | 5 191 | - | - | Bedford | 6 802 | 7 | 0,1 |
| Suzuki | 4 969 | 1 792 | 36,1 | Mercedes-Benz | 6 549 | 609 | 9,3 |
| Mini | 4 203 | 1 | 0,0 | Peugeot | 3 206 | 297 | 9,3 |
| Dodge | 3 841 | 7 | 0,2 | Fiat | 2 961 | 245 | 8,3 |
| Simca | 3 316 | - | - | Volvo | 2 783 | 2 | 0,1 |
| Austin | 2 968 | 49 | 1,7 | Moskvitsh | 2 420 | 73 | 3,0 |
| Plymouth | 2 767 | 2 | 0,1 | Chevrolet | 2 264 | 25 | 1,1 |
| Rover | 2 687 | 18 | 0,7 | Suzuki | 1 725 | 469 | 27,2 |
| Daihatsu | 2 468 | 833 | 33,8 | Mazda | 1 705 | 579 | 34,0 |
| Chevrolet | 2 321 | 47 | 2,0 | Isuzu | 1 673 | 815 | 48,7 |
| Oldsmobile | 1 420 | 2 | 0,1 | Opel | 1 565 | 1 | 0,1 |
| Jeep, Willys | 1 309 | 16 | 1,2 | Leyland | 1 451 | 2 | 0,1 |
| Triumph | 1 195 | - | - | Mitsubishi | 1 267 | 472 | 37,3 |
| Alfa Romeo | 1 192 | 145 | 12,2 | Polski-Fiat | 688 | 306 | 44,5 |
| FSO | 1 108 | 190 | 17,1 | Renault | 643 | 176 | 27,4 |
| AMC (Rambler) | 1 042 | - | - | Muut merkit - Övriga märken - Other makes | 3 540 | 413 | |
| Isuzu | 969 | 121 | 12,5 | Yhteensä - Summa - Total | 121 162 | 13 826 | 11,4 |
| Buick | 627 | 26 | 4,1 | <u>Kuorma-autot - Tunga lastbilar - Heavy lorries</u> | | | |
| Volga | 608 | 3 | 0,5 | Volvo | 13 821 | 1 048 | 7,6 |
| Chrysler | 522 | 5 | 1,0 | Scania | 11 635 | 758 | 6,5 |
| Leyland | 439 | - | - | Mercedes-Benz | 9 006 | 829 | 9,2 |
| Daf | 387 | - | - | Sisu | 7 636 | 588 | 7,7 |
| Subaru | 387 | 188 | 48,6 | Ford | 3 831 | 180 | 4,7 |
| Pontiac | 346 | 2 | 0,6 | Bedford | 1 778 | 24 | 1,3 |
| Lancia | 335 | - | - | Toyota | 1 006 | 67 | 6,7 |
| Muut merkit - Övriga märken - Other makes | 2 567 | 25 | | Fiat | 797 | 13 | 1,6 |
| Yhteensä - Summa - Total | 1 473 975 | 127 655 | 8,7 | Dodge | 575 | 12 | 2,1 |
| <u>Linja-autot - Bussar - Buses</u> | | | | Chevrolet | 391 | - | - |
| Volvo | 3 817 | 223 | 5,8 | Mitsubishi | 291 | 61 | 21,0 |
| Scania | 3 495 | 158 | 4,5 | Volkswagen | 264 | 34 | 12,9 |
| Sisu | 866 | 28 | 3,2 | Fargo | 257 | - | - |
| Mercedes-Benz | 494 | 48 | 9,7 | Renault | 240 | 48 | 20,0 |
| Leyland | 182 | - | - | Saviem | 225 | 2 | 0,9 |
| Fiat | 37 | 1 | 2,7 | Muut merkit - Övriga märken - Other makes | 869 | 192 | |
| Setra | 35 | 15 | 42,9 | Yhteensä - Summa - Total | 52 622 | 3 856 | 7,3 |
| Kabus | 24 | 9 | 37,5 | | | | |
| Ajokki | 18 | - | - | | | | |
| Dodge | 14 | - | - | | | | |
| Muut merkit - Övriga märken - Other makes | 87 | | | | | | |
| Yhteensä - Summa - Total | 9 069 | 482 | 5,3 | | | | |

B 7 TAULUKKO - TABELL - TABLE

AJONEUVOJEN JAKAANTUMINEN HALTIJAN ASUINPAIKKAKUNNAN MUKAAN 31.12.1984
 FORDONS FÖRDELNING ENLIGT BILINNEHAVARENS HEMKOMMUN 31.12.1984
 VEHICLES BY USER'S PLACE OF RESIDENCE, 31 DECEMBER 1984

| Kunta Kommun Municipality | Kaikki autot Alla bilar All automobiles | | | | | | | | Henkilö- autoja/ 1000 asukasta Person- bilar/ 1000 invånare Passenger cars/ 1000 inha- bitants | Väkiluku Folk- mängden Popu- lation 1.1.1984 |
|---------------------------------|---|-----------------------------------|--|--|---|--|------------------------------------|---|--|---|
| | Yh- teensä Summa Total | Ben- siini Bensin Petrol | Diesel- öljy Diesel- olja Diesel- oil | Henkilö- autot Person- bilar Passen- ger cars | Kuorma- autot Tunga last- bilar Heavy lorries | Paket- tiautot Lätta last- bilar Light lorries | Linja- autot Bussar Buses | Erikois- autot Special- bilar Special automo- biles | | |
| 1 | 2 | 3 | 4 | 5 | 6 | 7 | 8 | 9 | 10 | 11 |

UUDENMAAN LÄÄNI

| | | | | | | | | | | |
|---------------|--------|--------|-------|--------|-------|-------|------|------|-----|---------|
| KAUPUNGIT | | | | | | | | | | |
| ESPOO | 49233 | 44187 | 4923 | 45477 | 792 | 2610 | 204 | 150 | 305 | 149057 |
| HANKO | 3647 | 3186 | 454 | 3231 | 80 | 305 | 11 | 20 | 266 | 12134 |
| HELSINKI | 155084 | 132968 | 21742 | 135813 | 5305 | 11850 | 1160 | 956 | 280 | 484471 |
| HYVINKÄÄ | 12955 | 11095 | 1847 | 11506 | 441 | 927 | 22 | 99 | 301 | 38264 |
| JÄRVENPÄÄ | 8552 | 7410 | 1112 | 7647 | 140 | 689 | 30 | 46 | 304 | 25169 |
| KARJAA | 3250 | 2891 | 391 | 2897 | 104 | 250 | 13 | 26 | 348 | 8335 |
| KARKKILA | 3080 | 2618 | 445 | 2720 | 86 | 246 | 8 | 20 | 328 | 6300 |
| KAUNIAINEN | 2151 | 1978 | 166 | 2009 | 21 | 109 | | 12 | 265 | 7590 |
| KERAVA | 8101 | 7092 | 977 | 7376 | 122 | 536 | 2 | 65 | 291 | 25380 |
| LCHJA | 5510 | 4717 | 774 | 4853 | 160 | 406 | 51 | 40 | 338 | 14359 |
| LUVIISA | 2790 | 2352 | 418 | 2413 | 95 | 191 | 62 | 29 | 274 | 8803 |
| PORVOO | 7031 | 6017 | 987 | 6088 | 236 | 523 | 114 | 70 | 316 | 19293 |
| TAMMISAARI | 4138 | 3594 | 537 | 3571 | 187 | 327 | 14 | 39 | 320 | 11155 |
| VANTAA | 45187 | 39592 | 5459 | 40915 | 876 | 2731 | 428 | 237 | 294 | 139202 |
| MUUT KUNNAT | | | | | | | | | | |
| ARTJARVI | 649 | 526 | 118 | 563 | 18 | 62 | | 6 | 299 | 1683 |
| ASKOLA | 1601 | 1329 | 261 | 1364 | 56 | 162 | | 19 | 332 | 4108 |
| INKO | 1759 | 1473 | 279 | 1502 | 52 | 181 | 8 | 16 | 358 | 4199 |
| KARJALOHJA | 390 | 330 | 58 | 332 | 10 | 45 | | 3 | 278 | 1195 |
| KIRKKONJOKI | 8073 | 6899 | 1144 | 7114 | 171 | 693 | 35 | 60 | 325 | 21862 |
| LAPINJÄRVI | 1280 | 991 | 277 | 1041 | 65 | 143 | 19 | 12 | 303 | 3434 |
| LILJENDAL | 577 | 474 | 99 | 480 | 29 | 62 | | 6 | 334 | 1438 |
| LCHJAN KUNTA | 6566 | 5674 | 873 | 5842 | 229 | 462 | 1 | 32 | 350 | 16708 |
| MYRSKYLÄ | 757 | 602 | 151 | 629 | 43 | 82 | | 3 | 315 | 1994 |
| MÄNTSÄLA | 4885 | 3846 | 1012 | 4112 | 216 | 440 | 88 | 29 | 342 | 12015 |
| NUMMI-PUSULA | 2148 | 1723 | 418 | 1822 | 72 | 232 | 12 | 10 | 341 | 5338 |
| NUKMIJÄRVI | 9495 | 7708 | 1757 | 8103 | 360 | 893 | 85 | 54 | 345 | 23463 |
| ORIMATTILA | 4890 | 4017 | 857 | 4171 | 188 | 503 | 2 | 26 | 313 | 13314 |
| PERNAJA | 1352 | 1160 | 190 | 1164 | 52 | 122 | 1 | 13 | 314 | 3704 |
| POHJA | 1703 | 1526 | 172 | 1530 | 37 | 107 | 14 | 15 | 281 | 5442 |
| PORNAINEN | 1030 | 801 | 221 | 858 | 32 | 73 | 63 | 4 | 336 | 2556 |
| PURVON MLK | 6968 | 6103 | 829 | 6119 | 168 | 612 | 4 | 65 | 311 | 15676 |
| PUKKILA | 678 | 518 | 159 | 525 | 42 | 93 | 16 | 2 | 320 | 1643 |
| RUOTSINPYHTÄÄ | 1209 | 1025 | 178 | 1069 | 40 | 92 | | 8 | 313 | 3420 |
| SAMMATTI | 444 | 378 | 63 | 379 | 11 | 50 | | 4 | 352 | 1078 |
| SIPOO | 5211 | 4374 | 812 | 4435 | 202 | 520 | 11 | 43 | 325 | 13635 |
| SIUNTIU | 1640 | 1378 | 258 | 1429 | 42 | 149 | 6 | 14 | 379 | 3767 |
| TENHOLA | 1195 | 1024 | 169 | 984 | 52 | 139 | 4 | 16 | 335 | 2940 |
| TUUSULA | 9247 | 7629 | 1589 | 7944 | 360 | 823 | 36 | 84 | 330 | 24054 |
| VIHTI | 7139 | 5964 | 1144 | 6304 | 238 | 546 | 3 | 48 | 341 | 18493 |
| YHTEENSÄ | 391675 | 337169 | 53320 | 346331 | 11430 | 28986 | 2527 | 2401 | 298 | 1162871 |

| Kunta Kommun Municipality | Ammattimaisessa liikenteessä olevat autot Bilar i yrkestrafik Automobiles operated for hire or reward | | | | | | | | Moot- tori- pyörät Motor- cycles | Traktorit Traktorer Agricultural tractors |
|---------------------------------|---|-----------------------------------|--|---|---|--|------------------------------------|---|--|--|
| | Yh- teensä Summa Total | Ben- siini Bensin Petrol | Diesel- öljy Diesel- olja Diesel- oil | Henkilö- autot Person- bilar Passenger- cars | Kuorma- autot Tunga last- bilar Heavy lorries | Paket- tiautot Lätta last- bilar Light lorries | Linja- autot Bussar Buses | Erikois- autot Special- bilar Special auto- mobiles | | |
| 12 | 13 | 14 | 15 | 16 | 17 | 18 | 19 | 20 | 21 | 22 |

UUDENMAAN LAANI

KAUPUNGIT

| | | | | | | | | | | |
|------------|------|-----|------|------|------|-----|------|----|------|------|
| ESPOO | 670 | 12 | 658 | 204 | 233 | 28 | 197 | 8 | 1673 | 813 |
| HANKO | 68 | 3 | 65 | 21 | 33 | 4 | 10 | | 116 | 119 |
| HELSINKI | 4845 | 177 | 4667 | 1319 | 2056 | 351 | 1072 | 47 | 4110 | 2203 |
| HYVINKÄÄ | 273 | 4 | 269 | 40 | 203 | 11 | 15 | 4 | 503 | 695 |
| JÄRVENPÄÄ | 108 | 3 | 105 | 34 | 44 | 5 | 23 | 2 | 321 | 176 |
| KARJAA | 98 | 1 | 97 | 18 | 59 | 4 | 12 | 5 | 98 | 488 |
| KARKKILA | 73 | 1 | 72 | 15 | 44 | 3 | 7 | 4 | 143 | 435 |
| KAUNIAINEN | 5 | | 5 | 4 | | | | 1 | 95 | 55 |
| KERÄVA | 77 | | 77 | 22 | 49 | 2 | 1 | 3 | 314 | 115 |
| LGHJA | 149 | | 149 | 20 | 69 | 5 | 49 | 6 | 188 | 136 |
| LOVIISA | 128 | 1 | 127 | 16 | 46 | 2 | 60 | 4 | 70 | 126 |
| PORVOO | 283 | 7 | 276 | 28 | 131 | 8 | 113 | 3 | 258 | 243 |
| TAMMISAARI | 165 | 3 | 162 | 26 | 119 | 7 | 12 | 1 | 140 | 421 |
| VANTAA | 985 | 5 | 980 | 200 | 321 | 45 | 411 | 8 | 1316 | 1003 |

MUUT KUNNAT

| | | | | | | | | | | |
|--------------|-----|---|-----|----|-----|----|----|---|-----|------|
| ARTJÄRVI | 13 | | 13 | 5 | 8 | | | | 33 | 446 |
| ASKOLA | 32 | | 32 | 5 | 25 | 2 | | | 57 | 615 |
| INKOO | 56 | 1 | 55 | 13 | 32 | 2 | 8 | 1 | 56 | 605 |
| KARJALOHJA | 9 | | 9 | 4 | 4 | 1 | | | 13 | 182 |
| KIRKKONUMMI | 155 | 2 | 153 | 44 | 65 | 7 | 34 | 5 | 287 | 706 |
| LAPINJÄRVI | 62 | 2 | 60 | 12 | 29 | 3 | 18 | | 48 | 739 |
| LILJENDAL | 23 | | 23 | 4 | 19 | | | | 13 | 364 |
| LOHJAN KUNTA | 139 | 1 | 138 | 19 | 117 | 2 | 1 | | 216 | 755 |
| MYRSKYLÄ | 35 | 1 | 34 | 8 | 26 | | | 1 | 34 | 422 |
| MÄNTSALÄ | 242 | | 242 | 23 | 130 | 3 | 85 | 1 | 190 | 1433 |
| NUMMI-PUSULA | 62 | 1 | 61 | 18 | 31 | 1 | 12 | | 60 | 938 |
| NURMIJÄRVI | 307 | 1 | 306 | 38 | 177 | 13 | 77 | 2 | 300 | 1281 |
| OKIMATTILA | 104 | 1 | 103 | 22 | 76 | 4 | | 2 | 193 | 1513 |
| PERNAJA | 51 | 2 | 49 | 17 | 31 | 2 | 1 | | 31 | 625 |
| POHJA | 41 | | 41 | 11 | 14 | 1 | 14 | 1 | 53 | 267 |
| PORNAINEN | 82 | | 82 | 4 | 14 | 1 | 63 | | 21 | 329 |
| PORVON MLK | 138 | 5 | 133 | 36 | 88 | 5 | 4 | 5 | 260 | 1356 |
| PUKKILA | 42 | | 42 | 4 | 22 | | 16 | | 27 | 481 |
| KUOTSINPYHÄÄ | 36 | | 36 | 9 | 27 | | | | 56 | 440 |
| SAMMATTI | 13 | | 13 | 3 | 5 | 5 | | | 20 | 148 |
| SIPOO | 153 | 7 | 146 | 29 | 100 | 7 | 11 | 6 | 257 | 1097 |
| SIUNTIQ | 41 | 1 | 40 | 11 | 22 | 3 | 5 | | 89 | 442 |
| TENHOLA | 60 | | 60 | 15 | 39 | 1 | 4 | 1 | 47 | 563 |
| TUUSULA | 234 | 3 | 231 | 23 | 169 | 6 | 33 | 3 | 341 | 693 |
| VIHTI | 111 | 2 | 109 | 27 | 80 | 2 | | 2 | 243 | 1084 |

| | | | | | | | | | | |
|----------|-------|-----|------|------|------|-----|------|-----|-------|-------|
| YHTEENSA | 10168 | 247 | 9920 | 2371 | 4757 | 546 | 2368 | 126 | 12290 | 24552 |
|----------|-------|-----|------|------|------|-----|------|-----|-------|-------|

B 7 TAULUKKO (jatk.) - TABELL (forts.) - TABLE (cont.) 31.12.1984

| 1 | 2 | 3 | 4 | 5 | 6 | 7 | 8 | 9 | 10 | 11 |
|----------------------|-------|-------|------|-------|------|------|-----|-----|-----|--------|
| TURUN JA PKRIN LÄÄNI | | | | | | | | | | |
| KAUPUNGIT | | | | | | | | | | |
| HARJAVALTA | 3305 | 2827 | 461 | 2944 | 96 | 232 | 10 | 23 | 328 | 8986 |
| HUITTINEN | 4210 | 3088 | 1097 | 3340 | 263 | 470 | 106 | 31 | 355 | 9409 |
| IKAALINEN | 2876 | 2330 | 534 | 2470 | 96 | 252 | 37 | 21 | 303 | 8151 |
| KANKAANPÄÄ | 4835 | 3803 | 1021 | 4103 | 172 | 504 | 34 | 22 | 300 | 13654 |
| KOKEMÄKI | 3931 | 3079 | 835 | 3175 | 231 | 474 | 16 | 35 | 324 | 9788 |
| LCIMAA | 3169 | 2612 | 546 | 2767 | 99 | 272 | 6 | 25 | 403 | 6860 |
| NAANTALI | 3370 | 2963 | 396 | 3035 | 85 | 215 | 7 | 28 | 311 | 9763 |
| PARAINEN | 4301 | 3651 | 645 | 3680 | 162 | 425 | 3 | 31 | 324 | 11352 |
| PARKANO | 3207 | 2618 | 574 | 2844 | 126 | 219 | 4 | 14 | 323 | 8810 |
| PORI | 27586 | 23797 | 3694 | 24370 | 892 | 1893 | 237 | 194 | 309 | 78935 |
| RAISIO | 7888 | 6819 | 1040 | 7106 | 260 | 473 | 7 | 42 | 374 | 18975 |
| RAUMA | 10413 | 9336 | 1040 | 9450 | 229 | 653 | 24 | 57 | 307 | 30770 |
| SALO | 7823 | 6706 | 1089 | 6818 | 285 | 603 | 66 | 51 | 340 | 20063 |
| TURKU | 56317 | 49513 | 6684 | 49939 | 1853 | 3579 | 576 | 370 | 306 | 163002 |
| UUSIKAUPUNKI | 4724 | 4087 | 577 | 4251 | 104 | 329 | 13 | 27 | 308 | 13801 |
| VAMMALA | 6146 | 5119 | 1006 | 5346 | 195 | 556 | 14 | 35 | 335 | 15956 |
| MUUT KUNNAT | | | | | | | | | | |
| ALASTARO | 1343 | 1063 | 272 | 1168 | 34 | 134 | 3 | 4 | 328 | 3565 |
| ASKAINEN | 276 | 212 | 60 | 222 | 7 | 38 | 5 | 4 | 272 | 816 |
| AURA | 1008 | 813 | 186 | 877 | 28 | 96 | 7 | 7 | 336 | 2607 |
| DRAGSFJÄRD | 1239 | 1091 | 146 | 1091 | 52 | 83 | 6 | 7 | 242 | 4502 |
| EURA | 3722 | 3080 | 616 | 3225 | 166 | 301 | 8 | 22 | 335 | 9616 |
| EURAJOKI | 2351 | 1980 | 362 | 2051 | 62 | 223 | 6 | 15 | 348 | 5898 |
| HALIKKO | 3062 | 2658 | 395 | 2679 | 75 | 285 | 9 | 14 | 333 | 8046 |
| HONKAJOKI | 819 | 596 | 222 | 687 | 39 | 86 | 4 | 3 | 273 | 2514 |
| HOUTSKARI | 186 | 160 | 26 | 161 | 2 | 21 | 2 | 2 | 218 | 739 |
| HAMEENKYRÖ | 3386 | 2729 | 642 | 2874 | 157 | 319 | 12 | 24 | 315 | 9138 |
| INIÖ | 58 | 47 | 11 | 44 | 1 | 13 | 1 | 1 | 165 | 266 |
| JÄMIJÄRVI | 840 | 712 | 126 | 748 | 23 | 63 | 1 | 6 | 302 | 2477 |
| KAARINA | 6014 | 5305 | 691 | 5432 | 132 | 390 | 1 | 59 | 356 | 15258 |
| KALANTI | 1374 | 1136 | 222 | 1205 | 28 | 132 | 1 | 9 | 333 | 3614 |
| KARINAINEN | 942 | 704 | 235 | 792 | 69 | 75 | 6 | 6 | 340 | 2328 |
| KARVIA | 1241 | 1015 | 222 | 1102 | 46 | 82 | 3 | 8 | 302 | 3646 |
| KEMIE | 1450 | 1248 | 192 | 1243 | 53 | 127 | 8 | 19 | 357 | 3485 |
| KIHNIÖ | 530 | 745 | 183 | 802 | 33 | 88 | 1 | 6 | 279 | 2874 |
| KIIKALA | 794 | 651 | 142 | 661 | 31 | 97 | 1 | 5 | 310 | 2129 |
| KIIKONEN | 530 | 401 | 128 | 421 | 34 | 71 | 1 | 4 | 293 | 1435 |
| KISKO | 816 | 671 | 142 | 676 | 39 | 93 | 5 | 3 | 313 | 2157 |
| KIUKAINEN | 1577 | 1327 | 245 | 1362 | 39 | 159 | 5 | 12 | 333 | 4086 |
| KODISJOKI | 204 | 168 | 35 | 179 | 7 | 15 | 1 | 3 | 312 | 574 |
| KOKKPOG | 309 | 267 | 42 | 265 | 4 | 38 | 1 | 2 | 230 | 1151 |
| KOSKI TL | 1086 | 884 | 198 | 934 | 28 | 115 | 1 | 8 | 326 | 2869 |
| KULLAA | 684 | 568 | 115 | 601 | 24 | 54 | 2 | 3 | 342 | 1758 |
| KUSTAVI | 477 | 377 | 99 | 369 | 17 | 82 | 6 | 3 | 301 | 1227 |
| KUUSJOKI | 779 | 611 | 164 | 651 | 38 | 83 | 1 | 7 | 347 | 1875 |
| KYLIÖ | 1364 | 1114 | 243 | 1178 | 46 | 126 | 1 | 13 | 340 | 3469 |
| LAITILA | 3758 | 2992 | 754 | 3143 | 135 | 453 | 1 | 26 | 347 | 9053 |
| LAPPI | 1272 | 1088 | 178 | 1142 | 23 | 101 | 1 | 5 | 336 | 3394 |
| LAVIA | 1019 | 867 | 151 | 873 | 30 | 109 | 1 | 7 | 307 | 2848 |
| LEMU | 415 | 358 | 57 | 357 | 11 | 44 | 1 | 3 | 344 | 1038 |
| LIETO | 4360 | 3656 | 688 | 3793 | 168 | 359 | 15 | 25 | 365 | 10390 |
| LCIMAAN KUNTA | 2574 | 2043 | 519 | 2233 | 96 | 230 | 7 | 8 | 336 | 6650 |
| LUVIA | 1228 | 1033 | 193 | 1064 | 23 | 134 | 4 | 3 | 314 | 3384 |
| MARTTILA | 912 | 705 | 203 | 735 | 65 | 108 | 1 | 4 | 323 | 2273 |
| MASKU | 1583 | 1353 | 219 | 1398 | 45 | 134 | 1 | 5 | 375 | 3730 |
| MELLILA | 674 | 533 | 140 | 593 | 27 | 52 | 1 | 2 | 392 | 1511 |
| MERIKARVIA | 1310 | 1049 | 257 | 1115 | 54 | 118 | 7 | 16 | 264 | 4226 |
| MERIMASKU | 312 | 253 | 56 | 251 | 6 | 53 | 1 | 2 | 291 | 862 |
| MIEIÖINEN | 612 | 504 | 100 | 528 | 26 | 49 | 1 | 9 | 341 | 1547 |
| MOUHJÄRVI | 1054 | 813 | 237 | 864 | 55 | 130 | 1 | 5 | 305 | 2830 |
| MOURLA | 552 | 452 | 99 | 474 | 21 | 54 | 1 | 3 | 352 | 1345 |
| MYNÄMÄKI | 2477 | 2053 | 410 | 2151 | 97 | 212 | 3 | 14 | 368 | 5844 |
| NAKKILA | 2549 | 2085 | 449 | 2177 | 80 | 265 | 17 | 10 | 339 | 6431 |
| NAUVO | 504 | 400 | 104 | 393 | 17 | 75 | 13 | 6 | 275 | 1428 |
| NOGRMARKKU | 2216 | 1797 | 413 | 1937 | 88 | 169 | 1 | 21 | 328 | 5911 |
| NOUSIAINEN | 1541 | 1289 | 246 | 1327 | 43 | 134 | 22 | 15 | 374 | 3545 |
| ORIPÄÄ | 652 | 463 | 188 | 513 | 44 | 68 | 19 | 8 | 356 | 1443 |
| PAIMIO | 3381 | 2817 | 547 | 2842 | 105 | 360 | 4 | 20 | 332 | 8700 |
| PERNIO | 2435 | 2017 | 410 | 2089 | 113 | 218 | 1 | 15 | 320 | 6519 |
| PEKTELI | 1347 | 1135 | 209 | 1161 | 46 | 131 | 1 | 8 | 333 | 3487 |
| PIIKKIÖ | 2145 | 1861 | 275 | 1898 | 59 | 177 | 1 | 11 | 340 | 5590 |
| POMARKKU | 1013 | 834 | 175 | 897 | 33 | 71 | 1 | 12 | 296 | 3028 |

| | 12 | 13 | 14 | 15 | 16 | 17 | 18 | 19 | 20 | 21 | 22 |
|----------------------|------|----|----|------|-----|-----|----|-----|----|------|------|
| TURUN JA PORIN LÄÄNI | | | | | | | | | | | |
| KAJUPUNGIT | | | | | | | | | | | |
| HAKJAVALTA | 92 | | | 92 | 19 | 57 | 3 | 9 | 4 | 54 | 361 |
| HUITTINEN | 296 | 5 | | 291 | 16 | 174 | 2 | 99 | 5 | 94 | 1288 |
| IKAALINEN | 97 | 1 | | 96 | 19 | 39 | 3 | 35 | 1 | 76 | 1166 |
| KANKAANPÄÄ | 112 | | | 112 | 21 | 52 | 4 | 29 | 6 | 130 | 1153 |
| KOKEMÄKI | 207 | | | 207 | 20 | 163 | 7 | 13 | 4 | 89 | 1248 |
| LOIMAA | 49 | 1 | | 48 | 10 | 27 | 2 | 5 | 5 | 95 | 588 |
| NAANTALI | 66 | 2 | | 64 | 13 | 44 | 3 | 6 | | 75 | 160 |
| PAKAINEN | 134 | 3 | | 131 | 21 | 103 | 7 | | 3 | 149 | 568 |
| PARKANO | 82 | | | 82 | 20 | 53 | 5 | 2 | 2 | 83 | 991 |
| PORI | 784 | 9 | | 775 | 88 | 450 | 16 | 210 | 20 | 723 | 1911 |
| RAISIO | 201 | | | 201 | 21 | 167 | 4 | 6 | 3 | 418 | 305 |
| RAUMA | 147 | | | 147 | 33 | 78 | 12 | 22 | 2 | 322 | 234 |
| SALU | 183 | 1 | | 182 | 25 | 91 | 2 | 59 | 6 | 223 | 859 |
| TURKU | 1661 | 6 | | 1655 | 218 | 611 | 65 | 544 | 23 | 1713 | 2241 |
| UUSIKAJUNKI | 89 | 2 | | 87 | 21 | 49 | 7 | 12 | | 116 | 711 |
| VAMMALA | 138 | 1 | | 137 | 27 | 94 | 2 | 12 | 3 | 238 | 1508 |
| MUUT KUNNAT | | | | | | | | | | | |
| ALASTARO | 27 | 2 | | 25 | 9 | 13 | 2 | 3 | | 37 | 759 |
| ASKAINEN | 13 | | | 13 | 3 | 5 | | 5 | | 13 | 202 |
| AURA | 7 | | | 7 | 3 | 4 | | | | 35 | 340 |
| ORAGSFJÄRD | 56 | 1 | | 55 | 12 | 36 | 1 | 6 | 1 | 29 | 263 |
| EURA | 164 | 1 | | 163 | 26 | 125 | 5 | 7 | 1 | 97 | 906 |
| EURAJOKI | 39 | 1 | | 38 | 13 | 24 | 2 | | | 59 | 783 |
| HALIKKO | 53 | 1 | | 52 | 10 | 34 | 1 | 8 | | 80 | 1027 |
| HONKAJOKI | 39 | | | 39 | 12 | 22 | 1 | 4 | | 13 | 560 |
| HOUTSKARI | 4 | | | 4 | 3 | 1 | | | | 5 | 201 |
| HÄMEENKYLÄ | 126 | 1 | | 125 | 19 | 90 | 4 | 12 | 1 | 139 | 1098 |
| INIG | | | | | | | | | | | 69 |
| JAMIJARVI | 18 | | | 18 | 9 | 8 | 1 | | | 25 | 548 |
| KAARKINA | 61 | 2 | | 59 | 11 | 43 | 5 | 1 | 1 | 157 | 382 |
| KALANTI | 23 | | | 23 | 9 | 12 | 1 | | 1 | 29 | 657 |
| KAKINAINEN | 46 | | | 46 | 3 | 41 | 2 | | | 27 | 392 |
| KARVIA | 44 | 1 | | 43 | 19 | 20 | | 3 | 2 | 17 | 841 |
| KEMIG | 48 | 2 | | 46 | 11 | 27 | | 7 | 3 | 58 | 708 |
| KIHNIÖ | 25 | | | 25 | 7 | 16 | 1 | | 1 | 17 | 419 |
| KIIKALA | 19 | | | 19 | 4 | 15 | | | | 34 | 526 |
| KIIKOINEN | 32 | 1 | | 31 | 7 | 24 | 1 | | | 8 | 333 |
| KISKU | 27 | | | 27 | 7 | 14 | 1 | 5 | | 27 | 460 |
| KIUKAINEN | 35 | 1 | | 34 | 11 | 17 | 2 | 5 | | 50 | 654 |
| KODISJOKI | 3 | 2 | | 1 | 2 | 1 | | | | 1 | 105 |
| KURPPU | 7 | | | 7 | 5 | 2 | | | | 7 | 165 |
| KOSKI TL | 21 | 1 | | 20 | 6 | 13 | 1 | | 1 | 38 | 725 |
| KULLAA | 23 | | | 23 | 7 | 14 | | 2 | | 28 | 283 |
| KUSTAVI | 17 | | | 17 | 8 | 3 | | 6 | | 17 | 216 |
| KUUSJOKI | 14 | | | 14 | 3 | 11 | | | | 14 | 503 |
| KYLIO | 30 | | | 30 | 11 | 18 | 1 | | | 45 | 687 |
| LAITILA | 55 | 1 | | 54 | 13 | 38 | 1 | | 3 | 76 | 1598 |
| LAPPI | 27 | 1 | | 26 | 8 | 15 | 3 | 1 | | 45 | 451 |
| LAVIA | 22 | 2 | | 20 | 9 | 11 | | | 2 | 24 | 522 |
| LEMU | 12 | | | 12 | 2 | 7 | 3 | | | 23 | 182 |
| LIETO | 112 | | | 112 | 12 | 80 | 4 | 14 | 2 | 153 | 800 |
| LCIMAAN KUNTA | 36 | | | 36 | 10 | 21 | | 5 | | 87 | 1468 |
| LUVIA | 17 | | | 17 | 5 | 8 | | 4 | | 23 | 268 |
| MARTTILA | 40 | 1 | | 39 | 7 | 32 | 1 | | | 45 | 615 |
| MASKU | 28 | | | 28 | 8 | 18 | 1 | 1 | | 57 | 322 |
| MELLILÄ | 18 | | | 18 | 5 | 13 | | | | 28 | 442 |
| MERIKARVIA | 47 | 1 | | 46 | 14 | 21 | 3 | 6 | 3 | 24 | 526 |
| MERIMASKU | 4 | | | 4 | 3 | 1 | | | | 12 | 133 |
| MIETUINEN | 20 | 1 | | 19 | 4 | 11 | 1 | | 4 | 17 | 338 |
| MOUHIJARVI | 25 | | | 25 | 7 | 18 | | | | 41 | 541 |
| MOURLA | 7 | | | 7 | 2 | 5 | | | | 17 | 225 |
| MYNÄMAKI | 54 | 1 | | 53 | 11 | 39 | | 3 | 1 | 58 | 1022 |
| NAKKILA | 61 | | | 61 | 9 | 35 | 1 | 16 | | 112 | 680 |
| NAUVO | 25 | | | 25 | 4 | 7 | | 13 | 1 | 12 | 260 |
| NOUAMARKKU | 50 | 1 | | 49 | 14 | 33 | 1 | | 2 | 46 | 424 |
| NOUSIAINEN | 56 | 1 | | 55 | 6 | 23 | 1 | 22 | 4 | 62 | 637 |
| ORIPÄÄ | 39 | | | 39 | 5 | 14 | 2 | 18 | | 22 | 392 |
| PAIMIO | 50 | | | 50 | 15 | 25 | 5 | 3 | 2 | 99 | 734 |
| PEKNIÖ | 72 | | | 72 | 14 | 57 | 1 | | | 77 | 954 |
| PEKTELÄ | 31 | 2 | | 29 | 6 | 22 | 2 | | 1 | 45 | 565 |
| PIIKKIÖ | 36 | | | 36 | 8 | 24 | 4 | | | 76 | 335 |
| PUMARKKU | 20 | | | 20 | 8 | 12 | | | | 25 | 414 |

B 7 TAULUKKO (jatk.) - TABELL (forts.) - TABLE (cont.) 31.12.1984

| 1 | 2 | 3 | 4 | 5 | 6 | 7 | 8 | 9 | 10 | 11 |
|---------------|--------|--------|-------|--------|------|-------|------|------|-----|--------|
| PUNKALAIJON | 1870 | 1436 | 426 | 1563 | 52 | 236 | 6 | 13 | 345 | 4532 |
| PYHÄRANTA | 922 | 786 | 132 | 805 | 23 | 79 | 11 | 4 | 354 | 2275 |
| POYTYÄ | 1435 | 1104 | 326 | 1187 | 68 | 170 | | 10 | 334 | 3552 |
| RAUMAN MLK | 3379 | 2915 | 447 | 3012 | 78 | 246 | 28 | 15 | 351 | 8593 |
| RUSKO | 939 | 796 | 140 | 804 | 27 | 98 | | 10 | 325 | 2471 |
| RYMATTYLA | 636 | 500 | 132 | 507 | 18 | 106 | 2 | 3 | 282 | 1796 |
| SAUVU | 1013 | 770 | 239 | 804 | 31 | 152 | 18 | 8 | 314 | 2558 |
| SIIKAINEN | 811 | 630 | 179 | 663 | 32 | 87 | 5 | 4 | 271 | 2517 |
| SUODENNIEMI | 516 | 392 | 122 | 431 | 15 | 62 | | 8 | 280 | 1538 |
| SUOMUSJAKVI | 516 | 439 | 77 | 448 | 17 | 47 | | 4 | 327 | 1369 |
| SÄKYLÄ | 2106 | 1731 | 363 | 1830 | 85 | 167 | 4 | 20 | 350 | 5227 |
| SARKISALO | 281 | 230 | 51 | 243 | 13 | 23 | | 2 | 269 | 904 |
| TAIVASSALO | 809 | 665 | 133 | 659 | 36 | 103 | | 11 | 327 | 2015 |
| TARVASJOKI | 704 | 564 | 135 | 600 | 33 | 65 | | 6 | 343 | 1750 |
| ULVILA | 4543 | 3900 | 618 | 4086 | 96 | 327 | 12 | 22 | 344 | 11879 |
| VAHTO | 529 | 433 | 94 | 440 | 23 | 63 | | 3 | 337 | 1304 |
| VAMPULA | 879 | 711 | 166 | 741 | 20 | 114 | | 4 | 350 | 2120 |
| VEHMAA | 1157 | 931 | 214 | 969 | 47 | 122 | 5 | 14 | 340 | 2846 |
| VELKUA | 28 | 25 | 2 | 26 | | 2 | | | 152 | 171 |
| VILJAKKALA | 659 | 522 | 134 | 549 | 20 | 85 | | 5 | 295 | 1858 |
| VÄSTANFJÄRD | 319 | 286 | 33 | 280 | 5 | 32 | 1 | 1 | 311 | 899 |
| YLÄNE | 928 | 763 | 157 | 822 | 23 | 73 | | 10 | 329 | 2500 |
| ÄETSÄ | 2163 | 1781 | 381 | 1853 | 64 | 226 | | 20 | 318 | 5822 |
| YHTEENSA | 261999 | 221441 | 39579 | 228678 | 8798 | 21331 | 1448 | 1744 | 322 | 709897 |
| AHVENANMAA | | | | | | | | | | |
| KAUPUNGIT | | | | | | | | | | |
| MAARIANHAMINA | 4988 | 4469 | 517 | 4242 | 160 | 561 | 2 | 23 | 438 | 9691 |
| MUUT KUNNAT | | | | | | | | | | |
| BRANDC | 185 | 146 | 37 | 129 | 7 | 49 | | | 234 | 551 |
| ECKERÖ | 350 | 294 | 56 | 277 | 10 | 48 | 13 | 2 | 387 | 716 |
| FINSTRÖM | 1078 | 924 | 154 | 917 | 16 | 129 | 7 | 9 | 428 | 2144 |
| FÖGLÖ | 220 | 184 | 36 | 175 | 7 | 35 | | 3 | 287 | 610 |
| GETA | 213 | 182 | 31 | 159 | 6 | 47 | | 1 | 331 | 481 |
| HAMMARLAND | 612 | 507 | 105 | 487 | 20 | 102 | | 3 | 395 | 1232 |
| JOMALA | 1482 | 1322 | 160 | 1264 | 29 | 178 | | 11 | 448 | 2819 |
| KUMLINGE | 184 | 160 | 18 | 151 | 5 | 27 | | 1 | 329 | 459 |
| KÖKAR | 71 | 60 | 11 | 56 | 1 | 13 | | 1 | 192 | 292 |
| LEMLAND | 479 | 432 | 47 | 413 | 8 | 56 | | 2 | 383 | 1079 |
| LUMPARLAND | 137 | 125 | 11 | 122 | 4 | 10 | | 1 | 386 | 316 |
| SALTVIK | 771 | 661 | 110 | 638 | 15 | 108 | 6 | 4 | 408 | 1564 |
| SÖTTUNGA | 54 | 52 | 2 | 46 | 1 | 7 | | | 317 | 145 |
| SUND | 472 | 410 | 62 | 395 | 7 | 64 | 5 | 1 | 413 | 957 |
| VÄRDÖ | 148 | 132 | 16 | 127 | 2 | 18 | | 1 | 335 | 379 |
| YHTEENSA | 11444 | 10066 | 1373 | 9598 | 298 | 1452 | 33 | 63 | 410 | 23435 |
| HAMEEN LAANI | | | | | | | | | | |
| KAUPUNGIT | | | | | | | | | | |
| FÖRSSA | 7642 | 6392 | 1218 | 6706 | 239 | 606 | 36 | 55 | 336 | 19936 |
| HÄMEENLINNA | 14948 | 12879 | 2015 | 13304 | 489 | 986 | 92 | 77 | 314 | 42387 |
| LAHTI | 29345 | 25385 | 3887 | 26074 | 983 | 1954 | 203 | 131 | 276 | 94466 |
| MÄNTTÄ | 2882 | 2458 | 412 | 2630 | 120 | 139 | 3 | 20 | 319 | 8163 |
| NOKIA | 7959 | 7002 | 928 | 7219 | 191 | 502 | 4 | 43 | 301 | 23478 |
| RIIHIMÄKI | 8414 | 7420 | 969 | 7577 | 208 | 580 | 10 | 39 | 313 | 24196 |
| TAMPERE | 55229 | 46723 | 8316 | 48542 | 1847 | 3963 | 478 | 399 | 290 | 167344 |
| TOIJALA | 2604 | 2271 | 318 | 2337 | 70 | 185 | 2 | 10 | 291 | 8021 |
| VALKEAKOSKI | 7572 | 6584 | 977 | 6806 | 208 | 492 | 32 | 34 | 301 | 22594 |
| VIRKAT | 3291 | 2698 | 575 | 2905 | 82 | 268 | 10 | 26 | 302 | 9604 |
| MUUT KUNNAT | | | | | | | | | | |
| ASIKKALA | 2797 | 2338 | 451 | 2465 | 74 | 245 | | 13 | 293 | 8420 |
| HATTJLA | 2892 | 2440 | 432 | 2569 | 79 | 228 | 3 | 13 | 333 | 7719 |
| HAUHO | 1425 | 1178 | 242 | 1199 | 45 | 158 | 11 | 12 | 297 | 4032 |
| HAUSJÄRVI | 2656 | 2199 | 446 | 2299 | 79 | 253 | | 25 | 316 | 7273 |
| HOLLOLA | 6324 | 5368 | 929 | 5583 | 184 | 519 | 1 | 37 | 316 | 17660 |
| HUMPPILA | 1034 | 823 | 204 | 917 | 33 | 79 | | 5 | 334 | 2747 |
| JANAKKALA | 5623 | 4840 | 767 | 4993 | 152 | 412 | 29 | 37 | 334 | 14927 |
| JOKICINEN | 2035 | 1660 | 365 | 1772 | 72 | 167 | 11 | 13 | 336 | 5281 |
| JUUPAJOKI | 838 | 646 | 188 | 717 | 39 | 69 | 4 | 9 | 292 | 2453 |
| KALVOLA | 1179 | 1013 | 162 | 1042 | 21 | 103 | 4 | 9 | 296 | 3494 |

| | 12 | 13 | 14 | 15 | 16 | 17 | 18 | 19 | 20 | 21 | 22 |
|---------------|------|----|------|------|------|-----|------|-----|------|-------|------|
| PUNKALAIUN | | 42 | | 42 | 16 | 18 | 1 | 6 | 1 | 64 | 1017 |
| PYHÄKANTA | | 27 | | 27 | 4 | 12 | | 11 | | 17 | 304 |
| PÖYTYÄ | | 39 | | 39 | 6 | 32 | 1 | | | 36 | 923 |
| RAUMAN MLK. | | 87 | 2 | 85 | 19 | 39 | 4 | 25 | | 103 | 544 |
| RUSKO | | 14 | | 14 | 3 | 11 | | | | 46 | 182 |
| RYMÄTTYLÄ | | 18 | | 18 | 6 | 8 | 2 | 2 | | 31 | 385 |
| SAJVO | | 44 | | 44 | 9 | 18 | | 17 | | 22 | 640 |
| SIIKAINEN | | 34 | 1 | 33 | 14 | 16 | | 4 | | 23 | 505 |
| SUODENNIEMI | | 15 | | 15 | 5 | 10 | | | 1 | 21 | 406 |
| SUOMUSJÄRVI | | 6 | | 6 | 3 | 2 | | | 1 | 24 | 277 |
| SÄKYLÄ | | 70 | | 70 | 12 | 49 | 1 | 4 | 4 | 50 | 538 |
| SÄRKISALO | | 11 | 1 | 10 | 3 | 8 | | | | 15 | 98 |
| TAIVASSALO | | 28 | | 28 | 5 | 20 | 3 | | | 40 | 384 |
| TARVASJOKI | | 24 | 2 | 22 | 6 | 16 | | | 2 | 12 | 419 |
| ULVILA | | 82 | | 82 | 15 | 52 | 4 | 10 | 1 | 106 | 512 |
| VAHTO | | 16 | | 16 | 2 | 13 | 1 | | | 14 | 233 |
| VAMPULA | | 21 | 1 | 20 | 7 | 13 | 1 | | | 25 | 560 |
| VEHMAA | | 39 | 3 | 36 | 12 | 21 | 1 | 5 | | 37 | 576 |
| VELKUA | | | | | | | | | | | 28 |
| VILJAKKALA | | 22 | | 22 | 8 | 12 | 1 | | 1 | 25 | 297 |
| VÄSTANFJÄRD | | 9 | | 9 | 5 | 3 | | 1 | | 9 | 143 |
| YLANE | | 23 | 1 | 22 | 8 | 11 | 2 | | 2 | 22 | 517 |
| ÄETSÄ | | 55 | 1 | 53 | 15 | 35 | 3 | | 2 | 48 | 542 |
| YHTEENSA | 7049 | 72 | 6976 | 1234 | 4114 | 235 | 1328 | 138 | 7800 | 55052 | |
| AHVENANMAA | | | | | | | | | | | |
| KAUPUNGIT | | | | | | | | | | | |
| MAARIANHAMINA | 111 | 3 | 108 | 36 | 72 | 2 | 1 | | | 167 | 185 |
| MUUT KUNNAT | | | | | | | | | | | |
| BRÄNDÖ | 9 | | 9 | 4 | 5 | | | | | 11 | 138 |
| ECKERÖ | 27 | 1 | 26 | 5 | 9 | | | 13 | | 18 | 122 |
| FINSTRÖM | 24 | 1 | 23 | 10 | 7 | | | 7 | | 47 | 314 |
| FÜGLÖ | 8 | | 8 | 4 | 4 | | | | | 3 | 115 |
| GETA | 9 | | 9 | 4 | 5 | | | | | 6 | 116 |
| HAMMARLAND | 21 | 2 | 19 | 10 | 11 | | | | | 27 | 241 |
| JOMALA | 20 | 1 | 19 | 9 | 11 | | | | | 55 | 388 |
| KUMLINGE | 10 | 3 | 7 | 5 | 5 | | | | | 7 | 120 |
| KÖKAR | 4 | | 4 | 3 | 1 | | | | | 1 | 67 |
| LEMLAND | 8 | | 8 | 5 | 3 | | | | | 14 | 126 |
| LUMPARLAND | 6 | 1 | 5 | 3 | 3 | | | | | 2 | 72 |
| SALTVIK | 19 | | 19 | 5 | 7 | 1 | | 6 | | 17 | 303 |
| SGITUNGA | 2 | 1 | 1 | 1 | 1 | | | | | 2 | 33 |
| SJUND | 16 | 2 | 14 | 8 | 3 | | | 5 | | 16 | 179 |
| VÄRDÖ | 7 | 4 | 3 | 6 | 1 | | | | | 7 | 90 |
| YHTEENSA | 301 | 19 | 282 | 118 | 148 | 3 | 32 | | | 400 | 2609 |
| HAMEEN LÄÄNI | | | | | | | | | | | |
| KAUPUNGIT | | | | | | | | | | | |
| FORSSA | 149 | 6 | 143 | 23 | 77 | 7 | 32 | 10 | | 322 | 960 |
| HAMEENLINNA | 342 | 1 | 341 | 52 | 184 | 16 | 36 | 4 | | 475 | 736 |
| LAHTI | 743 | 13 | 730 | 104 | 359 | 31 | 194 | 15 | | 873 | 855 |
| MÄNTTÄ | 102 | | 102 | 10 | 87 | 1 | | 4 | | 84 | 119 |
| NOKIA | 101 | 1 | 100 | 24 | 69 | 4 | | 4 | | 283 | 623 |
| RIIHIMÄKI | 132 | 6 | 126 | 25 | 98 | 2 | 7 | | | 242 | 451 |
| TAMPERE | 1247 | 13 | 1234 | 185 | 539 | 54 | 457 | 12 | | 1823 | 2406 |
| TOIJALA | 33 | 1 | 32 | 10 | 19 | 2 | | 2 | | 61 | 195 |
| VALKEAKOSKI | 197 | 2 | 195 | 24 | 134 | 9 | 28 | 2 | | 217 | 619 |
| VIRKAT | 77 | | 77 | 25 | 38 | 4 | 9 | 1 | | 65 | 1014 |
| MUUT KUNNAT | | | | | | | | | | | |
| ASIKKALA | 62 | 1 | 61 | 22 | 33 | 4 | | 3 | | 104 | 840 |
| HATTULA | 59 | | 59 | 13 | 40 | 2 | 3 | 1 | | 113 | 661 |
| HAUHO | 46 | 1 | 45 | 6 | 26 | 1 | 11 | 2 | | 52 | 706 |
| HAUSJARVI | 65 | | 65 | 14 | 44 | 5 | | 2 | | 91 | 848 |
| HÖLLÖLÄ | 96 | 2 | 94 | 15 | 75 | 4 | | 2 | | 199 | 944 |
| HUMPPILA | 22 | | 22 | 6 | 15 | 1 | | | | 27 | 465 |
| JANAKKALA | 117 | 5 | 112 | 18 | 70 | 1 | 26 | 2 | | 217 | 1275 |
| JOKIOINEN | 61 | 1 | 60 | 9 | 40 | 1 | 10 | 1 | | 85 | 686 |
| JUUPAJOKI | 43 | 1 | 42 | 10 | 27 | 1 | 4 | 1 | | 40 | 297 |
| KÄLVÖLÄ | 24 | | 24 | 6 | 13 | | 4 | 1 | | 35 | 352 |

B 7 TAULUKKO (jatk.) - TABELL (forts.) - TABLE (cont.) 31.12.1984

| 1 | 2 | 3 | 4 | 5 | 6 | 7 | 8 | 9 | 10 | 11 |
|--------------|--------|--------|-------|--------|------|-------|------|------|-----|--------|
| KANGASALA | 6742 | 5666 | 1039 | 5995 | 199 | 485 | 27 | 36 | 302 | 19870 |
| KOSKI HL | 755 | 600 | 155 | 621 | 30 | 100 | | 4 | 275 | 2256 |
| KUHMALAHTI | 405 | 332 | 71 | 335 | 18 | 47 | | 5 | 302 | 1108 |
| KUDREVESI | 1083 | 928 | 146 | 990 | 21 | 65 | 1 | 6 | 300 | 3304 |
| KURU | 1040 | 823 | 213 | 879 | 46 | 105 | | 10 | 269 | 3273 |
| KYLMÄKOSKI | 847 | 735 | 111 | 759 | 17 | 61 | 2 | 8 | 293 | 2594 |
| KÄRKOLÄ | 1751 | 1421 | 323 | 1483 | 76 | 177 | 1 | 14 | 290 | 5122 |
| LAMMI | 2095 | 1684 | 406 | 1818 | 96 | 163 | 1 | 17 | 306 | 5948 |
| LEMPÄÄLÄ | 4656 | 3822 | 812 | 4096 | 147 | 386 | 1 | 26 | 309 | 13275 |
| LOPPI | 2722 | 2124 | 588 | 2191 | 166 | 314 | 35 | 16 | 324 | 6772 |
| LUOPJUNEN | 850 | 725 | 124 | 731 | 28 | 70 | 12 | 9 | 276 | 2649 |
| LANGELMAKI | 702 | 571 | 120 | 603 | 30 | 57 | | 12 | 271 | 2227 |
| NASTOLA | 4629 | 3958 | 657 | 4105 | 119 | 350 | 26 | 29 | 288 | 14232 |
| DRIVESI | 2966 | 2478 | 478 | 2615 | 78 | 247 | 7 | 19 | 290 | 9026 |
| PADASJOKI | 1435 | 1149 | 278 | 1238 | 45 | 124 | 15 | 13 | 273 | 4532 |
| PIKKALA | 3537 | 3100 | 424 | 3226 | 56 | 221 | 18 | 16 | 314 | 10287 |
| PALKÄNE | 1393 | 1116 | 273 | 1155 | 52 | 169 | 3 | 14 | 296 | 3902 |
| RENKO | 801 | 651 | 145 | 681 | 47 | 67 | | 6 | 300 | 2272 |
| RUOVESI | 2120 | 1790 | 309 | 1861 | 53 | 188 | 7 | 11 | 289 | 6434 |
| SÄFALAHTI | 851 | 599 | 246 | 669 | 100 | 65 | 12 | 5 | 335 | 1997 |
| SUMERO | 4079 | 3293 | 771 | 3432 | 186 | 471 | 2 | 18 | 339 | 10027 |
| TAMMELA | 2115 | 1648 | 458 | 1755 | 131 | 207 | 10 | 12 | 313 | 5604 |
| TUULOS | 570 | 440 | 129 | 469 | 41 | 55 | 1 | 4 | 291 | 1611 |
| URJALA | 2308 | 1859 | 445 | 1983 | 99 | 186 | 20 | 20 | 316 | 6285 |
| VESILÄHTI | 979 | 777 | 200 | 818 | 31 | 119 | | 11 | 271 | 3020 |
| VIIALA | 1644 | 1409 | 229 | 1486 | 33 | 114 | 3 | 8 | 291 | 5106 |
| VILPPULA | 2320 | 1936 | 370 | 2082 | 61 | 158 | | 19 | 299 | 6954 |
| YLÖJÄRVI | 5364 | 4468 | 876 | 4656 | 154 | 472 | | 42 | 316 | 14852 |
| YPÄJÄ | 1090 | 900 | 186 | 942 | 43 | 100 | | 5 | 329 | 2862 |
| YHTEENSÄ | 228538 | 193319 | 34383 | 201310 | 7418 | 17251 | 1137 | 1422 | 300 | 672096 |
| KYMEN LAANI | | | | | | | | | | |
| KAUPUNGIT | | | | | | | | | | |
| ANJALANKOSKI | 6411 | 5730 | 659 | 5877 | 160 | 326 | 14 | 34 | 294 | 19987 |
| HAMINA | 3236 | 2848 | 373 | 2891 | 77 | 230 | 10 | 28 | 279 | 10353 |
| IMATRA | 12053 | 10756 | 1230 | 11018 | 282 | 635 | 55 | 63 | 309 | 35606 |
| KOTKA | 17465 | 15422 | 1999 | 15576 | 505 | 1147 | 101 | 136 | 260 | 59973 |
| KOUVOLA | 11772 | 10046 | 1644 | 10357 | 459 | 787 | 93 | 76 | 330 | 31365 |
| KUUSANKUSKI | 7232 | 6572 | 639 | 6632 | 157 | 398 | 5 | 40 | 297 | 22317 |
| LAPPEENKANTA | 18582 | 15918 | 2599 | 16149 | 705 | 1385 | 93 | 250 | 299 | 53567 |
| MUUT KUNNAT | | | | | | | | | | |
| ELIMAKI | 3024 | 2548 | 462 | 2604 | 112 | 279 | 14 | 15 | 311 | 8373 |
| IITTI | 2604 | 2222 | 376 | 2267 | 73 | 240 | 4 | 20 | 295 | 7680 |
| JAALA | 673 | 577 | 93 | 582 | 25 | 62 | | 4 | 290 | 2006 |
| JOUTSENO | 4006 | 3458 | 530 | 3580 | 140 | 259 | 5 | 22 | 301 | 11895 |
| LEMI | 961 | 798 | 159 | 827 | 30 | 99 | | 5 | 288 | 2876 |
| LUUMÄKI | 1883 | 1602 | 274 | 1682 | 50 | 129 | 10 | 12 | 296 | 5686 |
| MIEHIKKALA | 971 | 845 | 123 | 869 | 28 | 57 | 12 | 5 | 280 | 3105 |
| NUIJAMAA | 450 | 390 | 56 | 406 | 9 | 31 | | 4 | 319 | 1271 |
| PARIKKALA | 1719 | 1482 | 233 | 1534 | 47 | 127 | | 11 | 271 | 5658 |
| PYHTÄÄ | 1751 | 1494 | 249 | 1541 | 48 | 129 | 18 | 15 | 289 | 5330 |
| RAUTJARVI | 1848 | 1627 | 210 | 1702 | 38 | 94 | 2 | 12 | 290 | 5865 |
| RUOKOLAHTI | 2227 | 1937 | 279 | 2012 | 55 | 144 | 2 | 14 | 308 | 6527 |
| SAARI | 638 | 566 | 70 | 585 | 19 | 31 | | 3 | 279 | 2100 |
| SAVITAIPALE | 1601 | 1352 | 243 | 1408 | 60 | 119 | 6 | 8 | 277 | 5083 |
| SUMENNIEMI | 355 | 295 | 60 | 317 | 12 | 24 | | 2 | 300 | 1056 |
| TAIPALSAARI | 1311 | 1086 | 213 | 1161 | 18 | 117 | 9 | 6 | 297 | 3915 |
| UUKUNIEMI | 202 | 177 | 24 | 177 | 7 | 17 | | 1 | 239 | 740 |
| VALKEALA | 3438 | 2948 | 478 | 3079 | 72 | 253 | 10 | 24 | 283 | 10873 |
| VEHKALAHTI | 4125 | 3535 | 572 | 3649 | 181 | 262 | 10 | 23 | 292 | 12483 |
| VIROLAHTI | 1384 | 1196 | 178 | 1231 | 47 | 96 | | 10 | 280 | 4390 |
| YLÄMAA | 638 | 562 | 75 | 576 | 18 | 42 | | 2 | 295 | 1952 |
| YHTEENSÄ | 112560 | 97989 | 14100 | 100289 | 3434 | 7519 | 473 | 845 | 293 | 342432 |

| 12 | 13 | 14 | 15 | 16 | 17 | 18 | 19 | 20 | 21 | 22 |
|--------------|------|----|------|-----|------|-----|------|-----|------|-------|
| KANGASALA | 156 | 4 | 152 | 27 | 93 | 5 | 26 | 5 | 259 | 654 |
| KUSKI HL | 22 | | 22 | 6 | 16 | | | | 23 | 432 |
| KUHMALAHTI | 17 | 1 | 16 | 5 | 11 | 1 | | | 4 | 243 |
| KUOREVESI | 12 | 1 | 11 | 8 | 3 | 1 | | | 44 | 265 |
| KURU | 43 | 2 | 41 | 13 | 27 | 2 | | 1 | 24 | 483 |
| KYLMÄKOSKI | 15 | 2 | 13 | 5 | 7 | 1 | 2 | | 15 | 377 |
| KARKKOLA | 49 | 1 | 48 | 10 | 38 | 1 | | | 61 | 658 |
| LAMMI | 74 | 1 | 73 | 11 | 54 | 6 | | 3 | 60 | 867 |
| LEMPÄALA | 87 | 3 | 84 | 21 | 59 | 4 | | 3 | 172 | 526 |
| LÖPPI | 112 | | 112 | 14 | 61 | | 35 | 2 | 90 | 1010 |
| LUUPIJINEN | 41 | 2 | 39 | 8 | 19 | 2 | 12 | | 21 | 357 |
| LÄNGELMÄKI | 35 | 1 | 34 | 11 | 23 | 1 | | | 22 | 324 |
| NASTOLA | 89 | | 89 | 14 | 45 | 2 | 26 | 2 | 159 | 604 |
| OKIVESI | 70 | 3 | 67 | 16 | 41 | 2 | 6 | 5 | 134 | 712 |
| PADASJOKI | 57 | 1 | 56 | 13 | 26 | 1 | 15 | 2 | 71 | 425 |
| PIKKAALA | 46 | | 46 | 9 | 17 | 3 | 17 | | 155 | 154 |
| PALKANE | 44 | | 44 | 11 | 24 | 5 | 3 | 1 | 58 | 535 |
| RENKO | 23 | 1 | 22 | 6 | 17 | | | | 30 | 454 |
| RUUVESI | 59 | | 59 | 14 | 32 | 5 | 7 | 1 | 71 | 717 |
| SAHALAHTI | 60 | | 60 | 5 | 43 | 1 | 11 | | 37 | 248 |
| SOMERO | 120 | 2 | 118 | 24 | 92 | 1 | | 3 | 144 | 2076 |
| TAMMELA | 132 | 1 | 131 | 15 | 106 | 1 | 10 | | 76 | 915 |
| TUULUS | 31 | | 31 | 2 | 28 | 1 | | | 14 | 223 |
| URJALA | 89 | 1 | 88 | 18 | 48 | 2 | 19 | 2 | 46 | 938 |
| VESILAHTI | 33 | | 33 | 13 | 20 | | | | 29 | 576 |
| VIIALA | 26 | | 26 | 9 | 14 | 3 | | | 47 | 131 |
| VILPPULA | 40 | | 40 | 14 | 24 | 2 | | | 103 | 485 |
| YLÖJÄRVI | 82 | | 82 | 12 | 58 | 7 | | 5 | 192 | 444 |
| YPAJÄ | 16 | | 16 | 7 | 9 | | | | 29 | 640 |
| YHTEENSÄ | 5398 | 81 | 5317 | 942 | 3082 | 210 | 1060 | 104 | 7598 | 31525 |
| KYMEN LÄÄNI | | | | | | | | | | |
| KAUPUNGIT | | | | | | | | | | |
| ANJALANKOSKI | 143 | 4 | 139 | 33 | 95 | 3 | 9 | 3 | 252 | 1581 |
| HAMINA | 67 | 2 | 65 | 20 | 33 | 1 | 5 | 8 | 84 | 92 |
| IMATRA | 223 | 3 | 220 | 47 | 112 | 14 | 44 | 6 | 274 | 424 |
| KOTKA | 446 | 12 | 434 | 79 | 237 | 27 | 96 | 7 | 543 | 664 |
| KOUVOLA | 273 | 2 | 271 | 46 | 130 | 11 | 85 | 1 | 372 | 735 |
| KUUSANKOSKI | 108 | 1 | 107 | 28 | 73 | 4 | | 3 | 288 | 286 |
| LAPPEENRANTA | 520 | 2 | 518 | 58 | 367 | 8 | 82 | 5 | 554 | 1618 |
| MUUT KUNNAT | | | | | | | | | | |
| ELIMÄKI | 90 | 5 | 85 | 19 | 50 | 5 | 14 | 2 | 141 | 1286 |
| IITTI | 78 | 4 | 74 | 23 | 46 | 4 | 3 | 2 | 101 | 1021 |
| JAALA | 16 | | 16 | 7 | 9 | | | | 24 | 366 |
| JOUTSENO | 101 | 2 | 99 | 13 | 83 | 3 | | 2 | 120 | 687 |
| LEMI | 19 | | 19 | 10 | 9 | | | | 29 | 456 |
| LUUMÄKI | 59 | | 59 | 18 | 27 | 3 | 10 | 1 | 66 | 778 |
| MIEHIKKALA | 48 | | 48 | 14 | 21 | | 12 | 1 | 30 | 689 |
| NUJAMAA | 8 | 1 | 7 | 4 | 4 | | | | 17 | 263 |
| PARIKKALA | 43 | 2 | 41 | 18 | 22 | 1 | | 2 | 66 | 693 |
| PYHTÄÄ | 51 | 4 | 47 | 14 | 19 | | 18 | | 54 | 459 |
| RAUTJÄRVI | 45 | | 45 | 21 | 23 | | | 1 | 68 | 461 |
| RUOKOLAHTI | 73 | 5 | 68 | 34 | 38 | | | 1 | 78 | 655 |
| SAARI | 16 | 1 | 15 | 6 | 10 | | | | 22 | 425 |
| SAVITAIPALE | 61 | | 61 | 17 | 36 | 1 | 5 | 2 | 74 | 724 |
| SJOMENNIEMI | 16 | | 16 | 8 | 8 | | | | 7 | 166 |
| TAIPALSAARI | 32 | 3 | 29 | 12 | 10 | | 9 | 1 | 41 | 364 |
| UUKUNIEMI | 13 | | 13 | 5 | 6 | 2 | | | 2 | 127 |
| VALKEALA | 61 | 3 | 58 | 22 | 25 | 5 | 6 | 3 | 158 | 1195 |
| VEHKALAHTI | 124 | 1 | 123 | 12 | 99 | 2 | 10 | 1 | 114 | 1114 |
| VIRGLAHTI | 31 | | 31 | 11 | 19 | 1 | | | 28 | 702 |
| YLÄMAA | 19 | 1 | 18 | 7 | 12 | | | | 13 | 392 |
| YHTEENSÄ | 2784 | 58 | 2726 | 606 | 1623 | 95 | 408 | 52 | 3620 | 18423 |

B 7 TAULUKKO (jatk.) - TABELL (forts.) - TABLE (cont.) 31.12.1984

| 1 | 2 | 3 | 4 | 5 | 6 | 7 | 8 | 9 | 10 | 11 |
|-------------------------------|--------------|--------------|--------------|--------------|-------------|-------------|------------|------------|------------|---------------|
| MIKKELIN LÄÄNI | | | | | | | | | | |
| KAUPUNGIT | | | | | | | | | | |
| HEINÜLA | 4921 | 4324 | 579 | 4392 | 122 | 310 | 58 | 39 | 278 | 15820 |
| MIKKELI | 10013 | 8312 | 1676 | 8652 | 462 | 605 | 197 | 97 | 296 | 29243 |
| PIEKSAMAKI | 4774 | 4168 | 582 | 4309 | 138 | 273 | 13 | 41 | 301 | 14315 |
| SAVOLINNA | 8946 | 7762 | 1161 | 8119 | 250 | 498 | 30 | 49 | 284 | 28563 |
| MUUT KUNNAT | | | | | | | | | | |
| ANTTOLA | 544 | 458 | 82 | 489 | 9 | 39 | 5 | 2 | 272 | 1799 |
| ENONKOSKI | 620 | 515 | 99 | 579 | 14 | 25 | | 2 | 282 | 2050 |
| HARTOLA | 1446 | 1187 | 254 | 1264 | 53 | 116 | | 13 | 282 | 4475 |
| HAUKIVUORI | 877 | 713 | 162 | 775 | 22 | 72 | | 8 | 263 | 2944 |
| HEINOLAN MLK | 1999 | 1708 | 285 | 1775 | 76 | 139 | | 9 | 311 | 5710 |
| HEINÄVESI | 1708 | 1417 | 283 | 1516 | 51 | 120 | 4 | 17 | 267 | 5688 |
| HIRVENSALMI | 914 | 783 | 128 | 845 | 27 | 38 | | 4 | 281 | 3003 |
| JOKOINEN | 2038 | 1708 | 325 | 1805 | 54 | 161 | | 16 | 286 | 6314 |
| JUVA | 3014 | 2526 | 484 | 2694 | 86 | 209 | 2 | 23 | 304 | 8857 |
| JÄPPIÄ | 599 | 509 | 87 | 517 | 6 | 72 | | 4 | 293 | 1762 |
| KANGASLAMPPI | 490 | 415 | 74 | 439 | 8 | 39 | | 4 | 238 | 1847 |
| KANGASNIEMI | 2297 | 1936 | 356 | 2070 | 60 | 142 | 1 | 18 | 278 | 7454 |
| KERIMÄKI | 1986 | 1689 | 290 | 1790 | 61 | 109 | 15 | 11 | 287 | 6232 |
| MIKKELIN MLK | 4555 | 3860 | 688 | 4107 | 128 | 289 | 4 | 27 | 318 | 12905 |
| MÄNTYHARJU | 2880 | 2372 | 504 | 2573 | 100 | 191 | | 16 | 315 | 8176 |
| PERTUNMAA | 926 | 747 | 177 | 792 | 33 | 92 | 3 | 6 | 294 | 2697 |
| PIEKSAMÄEN MLK | 2244 | 1905 | 310 | 2015 | 52 | 164 | 1 | 12 | 310 | 6498 |
| PUNKAHARJU | 1497 | 1242 | 250 | 1341 | 48 | 99 | | 9 | 280 | 4789 |
| PUUMALA | 1140 | 944 | 193 | 1300 | 26 | 106 | | 8 | 274 | 3651 |
| RANTASALMI | 1721 | 1490 | 228 | 1547 | 38 | 127 | 1 | 8 | 289 | 5356 |
| RISTIINA | 1774 | 1536 | 228 | 1620 | 37 | 107 | | 10 | 296 | 5473 |
| SAVONRANTA | 532 | 458 | 72 | 488 | 13 | 29 | | 2 | 284 | 1717 |
| SULKAVA | 1411 | 1184 | 224 | 1266 | 33 | 84 | 18 | 10 | 300 | 4213 |
| SYSÄ | 1830 | 1577 | 249 | 1614 | 62 | 136 | 11 | 7 | 273 | 5903 |
| VIRTASALMI | 545 | 452 | 93 | 479 | 21 | 42 | | 3 | 298 | 1608 |
| YHTEENSÄ | 68241 | 57897 | 10123 | 60672 | 2096 | 4433 | 363 | 477 | 291 | 209062 |
| PCHJOIS-KARJALAN LÄÄNI | | | | | | | | | | |
| KAUPUNGIT | | | | | | | | | | |
| JCENSJÖ | 16541 | 13956 | 2522 | 14664 | 534 | 987 | 205 | 151 | 319 | 45920 |
| LIEKSA | 6234 | 5310 | 879 | 5609 | 144 | 414 | 28 | 39 | 297 | 18879 |
| NURMES | 3599 | 2944 | 629 | 3206 | 141 | 204 | 17 | 31 | 277 | 11569 |
| OUTOKUMPU | 3146 | 2716 | 420 | 2872 | 65 | 190 | 2 | 17 | 286 | 10034 |
| MUUT KUNNAT | | | | | | | | | | |
| ENO | 2619 | 2210 | 387 | 2369 | 71 | 155 | 0 | 18 | 281 | 8421 |
| ILGMANTSI | 2718 | 2267 | 430 | 2447 | 94 | 151 | 8 | 18 | 282 | 8664 |
| JUUKA | 2332 | 2000 | 327 | 2129 | 63 | 128 | 2 | 10 | 277 | 7696 |
| KESÄLAHTI | 966 | 803 | 163 | 853 | 36 | 72 | | 5 | 269 | 3176 |
| KIIHTELYSVAARA | 789 | 625 | 162 | 706 | 25 | 52 | 1 | 5 | 300 | 2352 |
| KITEE | 3939 | 3290 | 637 | 3519 | 122 | 269 | 4 | 25 | 307 | 11460 |
| KUNTIOLAHTI | 3098 | 2629 | 457 | 2795 | 79 | 202 | 5 | 17 | 313 | 8931 |
| LIPERI | 3589 | 2990 | 578 | 3189 | 125 | 246 | 5 | 24 | 294 | 10855 |
| PULVIJÄRVI | 1927 | 1632 | 283 | 1723 | 45 | 141 | 9 | 9 | 285 | 6056 |
| PYHASELKA | 1903 | 1529 | 362 | 1691 | 63 | 136 | 1 | 12 | 305 | 5550 |
| RAÄKKYLÄ | 1232 | 1045 | 182 | 1125 | 23 | 72 | 5 | 7 | 284 | 3961 |
| TOHMAJARVI | 1997 | 1621 | 373 | 1807 | 67 | 108 | 4 | 11 | 290 | 6225 |
| TUOPOVAARA | 916 | 755 | 156 | 819 | 28 | 61 | 3 | 5 | 275 | 2973 |
| VALTIMO | 1212 | 1000 | 209 | 1109 | 24 | 70 | | 9 | 280 | 3964 |
| VÄRTSILÄ | 267 | 223 | 44 | 237 | 0 | 22 | | 2 | 252 | 939 |
| YHTEENSÄ | 59024 | 49545 | 9200 | 52869 | 1755 | 3680 | 305 | 415 | 298 | 177625 |
| KUOPION LÄÄNI | | | | | | | | | | |
| KAUPUNGIT | | | | | | | | | | |
| IISALMI | 7798 | 6223 | 1508 | 6790 | 250 | 505 | 198 | 55 | 292 | 23225 |
| KUOPIO | 24055 | 20091 | 3827 | 21336 | 812 | 1598 | 70 | 239 | 278 | 76792 |
| SUONENJOKI | 2984 | 2345 | 629 | 2519 | 126 | 315 | 1 | 23 | 278 | 9063 |
| VARKAUS | 8182 | 7078 | 1051 | 7355 | 222 | 388 | 166 | 51 | 298 | 24716 |

| | 12 | 13 | 14 | 15 | 16 | 17 | 18 | 19 | 20 | 21 | 22 |
|-------------------------------|----|-------------|-----------|-------------|------------|------------|-----------|------------|-----------|-------------|--------------|
| MIKKELIN LÄÄNI | | | | | | | | | | | |
| KAUPUNGIT | | | | | | | | | | | |
| HEINOLA | | 151 | 6 | 145 | 20 | 66 | 4 | 58 | 3 | 133 | 114 |
| MIKKELI | | 426 | 2 | 424 | 43 | 181 | 9 | 189 | 4 | 304 | 495 |
| PIEKSAMÄKI | | 103 | 1 | 102 | 18 | 71 | 1 | 12 | 1 | 193 | 153 |
| SAVONLINNA | | 226 | 8 | 218 | 56 | 125 | 15 | 28 | 2 | 233 | 875 |
| MUUT KUNNAT | | | | | | | | | | | |
| ANTTOLA | | 15 | | 15 | 7 | 3 | | 5 | | 11 | 193 |
| ENONKOSKI | | 16 | | 16 | 8 | 7 | 1 | | | 20 | 224 |
| HARTOLA | | 39 | | 39 | 12 | 22 | 3 | | 2 | 33 | 643 |
| HAUKIVUORI | | 30 | 1 | 28 | 12 | 16 | 1 | | 1 | 25 | 411 |
| HEINGULAN MLK | | 32 | 2 | 30 | 15 | 16 | | | 1 | 91 | 443 |
| HEINÄVESI | | 74 | 1 | 73 | 31 | 34 | 3 | 4 | 2 | 49 | 497 |
| HIKVENSAEMI | | 23 | 1 | 22 | 12 | 10 | | | 1 | 27 | 426 |
| JORGINEN | | 55 | 2 | 53 | 26 | 27 | 1 | | 1 | 74 | 655 |
| JUVA | | 81 | 6 | 75 | 29 | 46 | 2 | | 4 | 91 | 1130 |
| JÄPPILÄ | | 10 | | 10 | 5 | 4 | | | 1 | 22 | 280 |
| KANGASLAMPPI | | 15 | 2 | 13 | 10 | 4 | 1 | | | 12 | 180 |
| KANGASNIEMI | | 52 | 1 | 51 | 26 | 21 | 3 | | 2 | 65 | 845 |
| KERIMÄKI | | 59 | 1 | 58 | 13 | 29 | 1 | 15 | 1 | 39 | 582 |
| MIKKELIN MLK | | 115 | 4 | 111 | 33 | 76 | 2 | 4 | | 147 | 1143 |
| MÄNTYHARJU | | 66 | 1 | 65 | 27 | 36 | 3 | | | 74 | 814 |
| PERTUNMAA | | 31 | | 31 | 14 | 12 | 1 | 3 | 1 | 18 | 434 |
| PIEKSAEEN MLK | | 31 | 1 | 30 | 14 | 17 | | | | 78 | 596 |
| PUNKAHARJU | | 46 | 1 | 45 | 17 | 27 | 1 | | 1 | 26 | 403 |
| PUUMALA | | 37 | 1 | 36 | 19 | 14 | 2 | | 2 | 26 | 420 |
| RANTASALMI | | 33 | 1 | 32 | 13 | 17 | 3 | | | 68 | 743 |
| RISTIINA | | 42 | | 42 | 18 | 22 | 1 | | 1 | 51 | 523 |
| SAVONRANTA | | 16 | | 16 | 9 | 7 | | | | 18 | 159 |
| SULKAVA | | 55 | | 55 | 20 | 16 | 1 | 18 | | 55 | 528 |
| SYSMÄ | | 63 | 4 | 59 | 19 | 32 | | 11 | 1 | 66 | 805 |
| VIRTASALMI | | 21 | 1 | 20 | 8 | 13 | | | | 21 | 219 |
| YHTEENSA | | 1563 | 48 | 1914 | 554 | 971 | 59 | 347 | 32 | 2070 | 14933 |
| POHJOIS-KARJALAN LÄÄNI | | | | | | | | | | | |
| KAUPUNGIT | | | | | | | | | | | |
| JOENSUU | | 519 | 5 | 514 | 56 | 224 | 35 | 196 | 8 | 505 | 812 |
| LIEKSA | | 157 | 2 | 155 | 51 | 73 | 4 | 25 | 4 | 273 | 1047 |
| NURMES | | 136 | 1 | 135 | 39 | 74 | 3 | 17 | 3 | 95 | 809 |
| CUTOKUMPU | | 63 | 1 | 62 | 19 | 38 | 4 | | 2 | 101 | 496 |
| MUUT KUNNAT | | | | | | | | | | | |
| ENO | | 61 | | 61 | 28 | 27 | 2 | 4 | | 77 | 512 |
| ILOMANTSI | | 104 | 2 | 102 | 38 | 57 | 1 | 8 | | 107 | 686 |
| JUUKA | | 71 | 3 | 68 | 34 | 33 | 3 | 1 | | 77 | 919 |
| KESÄLAHTI | | 25 | | 25 | 12 | 13 | | | | 30 | 349 |
| KIIHTELYSVAARA | | 34 | | 34 | 15 | 15 | 3 | 1 | | 36 | 297 |
| KITEE | | 103 | | 103 | 33 | 61 | 4 | 4 | 1 | 126 | 1240 |
| KONTIOLAHTI | | 60 | 3 | 57 | 22 | 36 | 1 | | 1 | 102 | 619 |
| LIPERI | | 96 | 3 | 93 | 28 | 58 | 4 | 4 | 2 | 95 | 1231 |
| POLVIJÄRVI | | 59 | 2 | 57 | 23 | 27 | | 8 | 1 | 55 | 921 |
| PYHÄSELKA | | 51 | 1 | 50 | 13 | 35 | 2 | | 1 | 68 | 526 |
| RÄÄKKYLÄ | | 40 | | 40 | 21 | 12 | 2 | 4 | 1 | 39 | 653 |
| TOHMAJARVI | | 64 | 1 | 63 | 22 | 35 | 2 | 4 | 1 | 68 | 741 |
| TUUPOVAARA | | 36 | 2 | 34 | 21 | 12 | | 3 | | 36 | 325 |
| VALTIMO | | 40 | 1 | 39 | 16 | 19 | 2 | | 3 | 30 | 524 |
| VÄRTSILÄ | | 8 | | 8 | 4 | 4 | | | | 8 | 112 |
| YHTEENSA | | 1727 | 27 | 1700 | 495 | 853 | 72 | 279 | 28 | 1928 | 12819 |
| KUOPION LÄÄNI | | | | | | | | | | | |
| KAUPUNGIT | | | | | | | | | | | |
| IISALMI | | 333 | 2 | 331 | 39 | 100 | 4 | 185 | 5 | 299 | 1626 |
| KUOPIO | | 523 | 9 | 514 | 105 | 314 | 36 | 56 | 12 | 779 | 1724 |
| SUONENJOKI | | 84 | 2 | 82 | 25 | 54 | 3 | | 2 | 84 | 672 |
| VAKKAJS | | 328 | 6 | 322 | 32 | 114 | 16 | 159 | 7 | 167 | 351 |

B 7 TAULUKKO (jatk.) - TABELL (forts.) - TABLE (cont.) 31.12.1984

| 1 | 2 | 3 | 4 | 5 | 6 | 7 | 8 | 9 | 10 | 11 |
|--------------------|-------|-------|-------|-------|------|------|-----|-----|-----|--------|
| MUUT KUNNAT | | | | | | | | | | |
| JUANKOSKI | 2070 | 1765 | 300 | 1871 | 58 | 126 | 1 | 14 | 265 | 6949 |
| KAAVI | 1276 | 1080 | 190 | 1164 | 32 | 73 | | 7 | 254 | 4578 |
| KARTTULA | 1002 | 784 | 217 | 867 | 39 | 88 | | 8 | 272 | 3184 |
| KEITELE | 986 | 823 | 154 | 892 | 24 | 62 | | 8 | 262 | 3403 |
| KIURUVESI | 3432 | 2756 | 664 | 3038 | 94 | 244 | 33 | 23 | 250 | 12152 |
| LAPINLAHTI | 2482 | 1986 | 473 | 2208 | 119 | 146 | | 9 | 282 | 7830 |
| LEPPÄVIKKA | 3520 | 3053 | 449 | 3225 | 74 | 200 | 1 | 20 | 279 | 11575 |
| MAANINKA | 1267 | 982 | 282 | 1112 | 44 | 94 | 6 | 11 | 258 | 4314 |
| NILSIA | 2298 | 1957 | 332 | 2098 | 58 | 119 | 10 | 13 | 265 | 7911 |
| PIELAVESI | 2053 | 1674 | 366 | 1864 | 55 | 119 | 2 | 13 | 256 | 7289 |
| RAUTALAMPI | 1601 | 1259 | 327 | 1373 | 52 | 134 | 31 | 11 | 290 | 4739 |
| KAUTAVAARA | 985 | 843 | 138 | 906 | 21 | 51 | | 7 | 273 | 3323 |
| SIILINJÄRVI | 5440 | 4443 | 960 | 4947 | 141 | 303 | 3 | 46 | 304 | 16290 |
| SONKAJÄRVI | 1929 | 1599 | 318 | 1740 | 56 | 102 | 17 | 14 | 265 | 6566 |
| TERVO | 677 | 542 | 132 | 571 | 20 | 71 | 6 | 9 | 243 | 2346 |
| TUUSNIEMI | 1206 | 1033 | 170 | 1092 | 29 | 75 | | 10 | 272 | 4016 |
| VARPAISJÄRVI | 1065 | 855 | 209 | 939 | 31 | 88 | | 7 | 254 | 3691 |
| VEHMERSALMI | 682 | 563 | 117 | 619 | 13 | 46 | | 4 | 260 | 2379 |
| VESANTO | 964 | 797 | 164 | 824 | 32 | 101 | | 7 | 238 | 3467 |
| VIEREMÄ | 1423 | 1087 | 327 | 1235 | 50 | 122 | 8 | 8 | 247 | 5001 |
| YHTEENSÄ | 79377 | 65618 | 13304 | 70585 | 2452 | 5170 | 553 | 617 | 277 | 254799 |
| KESKI-SUOMEN LÄÄNI | | | | | | | | | | |
| KAUPUNGIT | | | | | | | | | | |
| JYVÄSKYLÄ | 22001 | 18827 | 3046 | 19583 | 794 | 1300 | 127 | 197 | 303 | 64600 |
| JÄMSÄ | 4511 | 3811 | 669 | 3949 | 145 | 367 | 15 | 35 | 317 | 12448 |
| SUOLAHTI | 1855 | 1624 | 215 | 1744 | 34 | 69 | 1 | 7 | 276 | 6321 |
| ÄÄNEKOSKI | 3661 | 3102 | 537 | 3264 | 95 | 243 | 37 | 22 | 287 | 11374 |
| MUUT KUNNAT | | | | | | | | | | |
| HANKASALMI | 1919 | 1612 | 295 | 1726 | 54 | 114 | 12 | 13 | 282 | 6123 |
| JOUTSA | 1452 | 1200 | 242 | 1275 | 65 | 104 | | 8 | 272 | 4680 |
| JYVÄSKYLÄN MLK | 8158 | 7061 | 1045 | 7518 | 145 | 445 | 1 | 49 | 292 | 25773 |
| JÄMSÄNKOSKI | 2759 | 2309 | 435 | 2410 | 120 | 178 | 39 | 12 | 296 | 8148 |
| KANNONKOSKI | 678 | 555 | 116 | 608 | 23 | 44 | | 3 | 283 | 2149 |
| KARSTULA | 1935 | 1570 | 356 | 1716 | 55 | 137 | 20 | 7 | 299 | 5745 |
| KEURUU | 4447 | 3717 | 685 | 3986 | 123 | 281 | 37 | 20 | 305 | 13081 |
| KINNULA | 675 | 543 | 129 | 611 | 17 | 39 | 3 | 5 | 262 | 2330 |
| KIVIJÄRVI | 618 | 515 | 101 | 556 | 20 | 37 | | 5 | 268 | 2074 |
| KONGINKANGAS | 469 | 390 | 75 | 416 | 9 | 40 | | 4 | 248 | 1676 |
| KUNNEVESI | 1195 | 942 | 243 | 1055 | 38 | 78 | 17 | 7 | 300 | 3511 |
| KGRPILÄHTI | 1496 | 1262 | 228 | 1338 | 36 | 114 | 1 | 7 | 269 | 4973 |
| KUHMINEN | 1129 | 960 | 169 | 1013 | 36 | 70 | 2 | 8 | 281 | 3609 |
| KYYJÄRVI | 643 | 516 | 123 | 558 | 32 | 46 | 5 | 2 | 280 | 1993 |
| LAUKAA | 4661 | 3840 | 792 | 4179 | 137 | 291 | 27 | 27 | 294 | 14202 |
| LEIVONMÄKI | 471 | 362 | 107 | 390 | 35 | 38 | | 8 | 262 | 1489 |
| LUHANKA | 430 | 348 | 80 | 388 | 28 | 13 | | 1 | 300 | 1292 |
| MULTIA | 847 | 668 | 171 | 744 | 37 | 62 | | 4 | 286 | 2601 |
| MUURAME | 1853 | 1586 | 254 | 1696 | 31 | 113 | | 13 | 311 | 5450 |
| PETÄJÄVESI | 1249 | 1026 | 215 | 1114 | 29 | 97 | | 9 | 297 | 3750 |
| PIHTIPUDAS | 1740 | 1404 | 314 | 1523 | 62 | 143 | 1 | 11 | 253 | 6012 |
| PYLKÖNMAKI | 421 | 343 | 77 | 365 | 22 | 32 | | 2 | 263 | 1390 |
| SAARIJÄRVI | 3589 | 2948 | 617 | 3215 | 118 | 235 | 2 | 19 | 302 | 10641 |
| SUMIAINEN | 456 | 383 | 67 | 411 | 5 | 39 | | 1 | 299 | 1373 |
| SÄYNÄTSALO | 854 | 763 | 87 | 797 | 9 | 40 | | 8 | 250 | 3191 |
| TOIVAKKA | 713 | 559 | 110 | 652 | 21 | 35 | | 5 | 268 | 2436 |
| URAINEN | 991 | 767 | 218 | 840 | 44 | 92 | 8 | 7 | 300 | 2796 |
| VIITASAARI | 2880 | 2305 | 555 | 2506 | 99 | 252 | 9 | 14 | 278 | 9011 |
| YHTEENSÄ | 80756 | 67858 | 12373 | 72146 | 2518 | 5188 | 364 | 540 | 293 | 246242 |
| VAASAN LÄÄNI | | | | | | | | | | |
| KAUPUNGIT | | | | | | | | | | |
| ALAVUS | 4210 | 3457 | 735 | 3745 | 100 | 322 | 22 | 21 | 351 | 10660 |
| KASKINEN | 612 | 531 | 79 | 554 | 15 | 31 | 4 | 8 | 284 | 1953 |
| KOKKOLA | 12984 | 10924 | 1955 | 11696 | 360 | 793 | 39 | 96 | 341 | 34337 |
| KRISTIINANKAUPUNKI | 3312 | 2660 | 629 | 2855 | 173 | 247 | 7 | 30 | 315 | 9064 |
| KURIKKA | 4274 | 3484 | 765 | 3784 | 168 | 286 | 10 | 26 | 329 | 11505 |
| LAPUA | 5103 | 4191 | 877 | 4512 | 160 | 387 | 17 | 27 | 306 | 14756 |
| PIETARSAARI | 8372 | 7371 | 978 | 7585 | 182 | 512 | 55 | 38 | 368 | 20585 |
| SEINÄJOKI | 10890 | 8736 | 2071 | 9431 | 411 | 834 | 105 | 109 | 365 | 25827 |
| JUSIKKAARLEPPY | 3468 | 2766 | 687 | 2849 | 129 | 470 | 3 | 17 | 368 | 7747 |
| VAASA | 20387 | 17447 | 2857 | 17988 | 736 | 1422 | 99 | 142 | 331 | 54297 |

| | 12 | 13 | 14 | 15 | 16 | 17 | 18 | 19 | 20 | 21 | 22 |
|---------------------------|----|-------------|-----------|-------------|------------|-------------|------------|------------|-----------|-------------|--------------|
| MUUT KUNNAT | | | | | | | | | | | |
| JUANKOSKI | | 64 | | 64 | 18 | 42 | 1 | | 3 | 63 | 674 |
| KAAVI | | 44 | 2 | 42 | 18 | 23 | 1 | | 2 | 51 | 401 |
| KARTTULA | | 38 | 1 | 37 | 13 | 23 | | | 2 | 37 | 323 |
| KEITELE | | 26 | | 26 | 9 | 15 | 1 | | 1 | 25 | 344 |
| KIURUVESI | | 129 | 1 | 128 | 35 | 56 | 4 | 32 | 2 | 88 | 1557 |
| LAPINLAHTI | | 110 | 2 | 108 | 20 | 84 | 4 | | 2 | 66 | 673 |
| LEPPAVIRTA | | 75 | 1 | 74 | 35 | 37 | 2 | | 1 | 100 | 925 |
| MAANINKA | | 52 | 1 | 51 | 15 | 28 | 2 | 6 | 1 | 39 | 680 |
| NILSIA | | 66 | 1 | 65 | 23 | 31 | 2 | 10 | | 68 | 945 |
| PIELAVESI | | 66 | 1 | 65 | 30 | 28 | 4 | 2 | 2 | 57 | 904 |
| RAUTALAMPI | | 80 | | 80 | 16 | 31 | 2 | 31 | | 45 | 537 |
| RAUTAVAARA | | 27 | | 27 | 12 | 12 | 3 | | | 25 | 320 |
| SIILINJARVI | | 125 | 1 | 124 | 33 | 74 | 11 | 1 | 6 | 182 | 711 |
| SUNKAJARVI | | 59 | | 59 | 18 | 22 | 2 | 15 | 2 | 46 | 847 |
| TERVO | | 29 | 2 | 27 | 11 | 11 | | 6 | 1 | 11 | 312 |
| TUUSNIEMI | | 33 | 3 | 30 | 11 | 16 | 2 | | 4 | 48 | 439 |
| VARPAISJÄRVI | | 39 | | 39 | 16 | 20 | 2 | | 1 | 29 | 570 |
| VEHMERLÄMMI | | 17 | 1 | 16 | 11 | 5 | | | 1 | 28 | 355 |
| VESANTU | | 32 | | 32 | 14 | 14 | 2 | | 2 | 31 | 439 |
| VIEREMÄ | | 60 | 5 | 55 | 25 | 25 | 1 | 8 | 1 | 31 | 760 |
| YHTEENSÄ | | 2439 | 41 | 2398 | 584 | 1179 | 105 | 511 | 60 | 2399 | 17289 |
| KESKI-SUOMEN LÄÄNI | | | | | | | | | | | |
| KAUPUNGIT | | | | | | | | | | | |
| JYVÄSKYLÄ | | 530 | 2 | 528 | 74 | 307 | 17 | 118 | 14 | 649 | 686 |
| JAMSA | | 131 | 6 | 125 | 23 | 84 | 3 | 15 | 6 | 149 | 762 |
| SUDLAHTI | | 40 | | 40 | 14 | 25 | 1 | | | 47 | 95 |
| ÄÄNEKOSKI | | 110 | 2 | 108 | 15 | 54 | 1 | 36 | 4 | 111 | 357 |
| MUUT KUNNAT | | | | | | | | | | | |
| HANKASALMI | | 76 | | 76 | 29 | 33 | | 12 | 2 | 53 | 681 |
| JUUTSA | | 41 | | 41 | 16 | 22 | 1 | | 2 | 33 | 451 |
| JYVÄSKYLÄN MLK | | 121 | 2 | 119 | 35 | 74 | 10 | | 2 | 283 | 517 |
| JÄMSÄNKOSKI | | 147 | 2 | 145 | 16 | 91 | 3 | 36 | 1 | 60 | 290 |
| KANNONKOSKI | | 24 | | 24 | 11 | 12 | 1 | | | 12 | 249 |
| KARSTULA | | 63 | 2 | 61 | 19 | 23 | | 20 | 1 | 71 | 675 |
| KEURJU | | 143 | 2 | 141 | 35 | 69 | 3 | 33 | 3 | 152 | 775 |
| KINNULA | | 29 | | 29 | 10 | 14 | 1 | 3 | 1 | 13 | 325 |
| KIVIJÄRVI | | 29 | | 29 | 14 | 13 | 1 | | 1 | 13 | 203 |
| KONGINKANGAS | | 15 | | 15 | 8 | 5 | 2 | | | 10 | 148 |
| KONNEVESI | | 60 | 1 | 59 | 20 | 22 | | 17 | 1 | 33 | 437 |
| KORPILAHTI | | 41 | 1 | 40 | 17 | 21 | 1 | | 2 | 47 | 495 |
| KUHMOINEN | | 40 | 1 | 39 | 17 | 17 | | 2 | 4 | 34 | 379 |
| KYYJÄRVI | | 32 | | 32 | 6 | 21 | | 5 | | 20 | 300 |
| LAUKAA | | 128 | 2 | 126 | 34 | 65 | 2 | 27 | | 160 | 846 |
| LEIVONMÄKI | | 23 | | 23 | 7 | 16 | | | | 19 | 179 |
| LUHANKA | | 20 | 1 | 19 | 8 | 12 | | | | 8 | 207 |
| MULTIA | | 46 | | 46 | 16 | 28 | 2 | | | 14 | 343 |
| MUURAME | | 35 | | 35 | 14 | 15 | 3 | | 3 | 81 | 173 |
| PETAJAVESI | | 37 | 1 | 36 | 18 | 16 | 2 | | 1 | 44 | 378 |
| PIHTIPUUGAS | | 66 | 2 | 64 | 23 | 39 | 2 | | 2 | 70 | 745 |
| PYLKUNMÄKI | | 22 | | 22 | 8 | 14 | | | | 22 | 191 |
| SAARIJARVI | | 93 | 6 | 87 | 30 | 53 | 4 | 2 | 4 | 143 | 1001 |
| SUMIAINEN | | 11 | | 11 | 5 | 4 | 2 | | | 9 | 171 |
| SÄYNÄTSALO | | 19 | 1 | 18 | 8 | 9 | 2 | | | 31 | 15 |
| TOIVAKKA | | 26 | | 26 | 14 | 11 | 1 | | | 23 | 224 |
| UUKAINEN | | 46 | | 46 | 10 | 28 | | 8 | | 28 | 366 |
| VIITASAARI | | 109 | 2 | 107 | 34 | 60 | 5 | 9 | 1 | 68 | 830 |
| YHTEENSÄ | | 2353 | 36 | 2317 | 608 | 1277 | 70 | 343 | 55 | 2510 | 13494 |
| VAASAN LÄÄNI | | | | | | | | | | | |
| KAUPUNGIT | | | | | | | | | | | |
| ALAVUS | | 95 | | 95 | 24 | 46 | 6 | 16 | 3 | 162 | 1299 |
| KASKINEN | | 14 | | 14 | 4 | 5 | 1 | 4 | | 14 | 26 |
| KOKKOLA | | 290 | 3 | 287 | 35 | 133 | 22 | 35 | 5 | 274 | 1311 |
| KRISTIINANKAUPUNKI | | 151 | 2 | 149 | 29 | 111 | 1 | 6 | 4 | 47 | 1190 |
| KURIKKA | | 91 | 2 | 89 | 22 | 55 | 1 | 10 | 3 | 75 | 1250 |
| LAPUA | | 113 | 2 | 111 | 25 | 68 | | 16 | 4 | 138 | 1923 |
| PIETAKSAARI | | 157 | 2 | 155 | 17 | 74 | 11 | 53 | 2 | 248 | 316 |
| SEINÄJOKI | | 311 | 2 | 309 | 27 | 176 | 2 | 93 | 13 | 376 | 1274 |
| UUSIKAARLEPPY | | 103 | 2 | 101 | 17 | 80 | 2 | 3 | 1 | 103 | 1521 |
| VAASA | | 517 | 7 | 510 | 70 | 326 | 19 | 96 | 6 | 534 | 937 |

B 7 TAULUKKO (jatk.) - TABELL (forts.) - TABLE (cont.) 31.12.1984

| 1 | 2 | 3 | 4 | 5 | 6 | 7 | 8 | 9 | 10 | 11 |
|------------------|--------|--------|-------|--------|------|-------|-----|------|-----|--------|
| MUUT KUNNAT | | | | | | | | | | |
| ALAHÄRMÄ | 2049 | 1679 | 361 | 1773 | 63 | 192 | 8 | 13 | 320 | 5547 |
| ALAJÄRVI | 3055 | 2556 | 494 | 2730 | 112 | 177 | 15 | 21 | 304 | 8990 |
| EVIJÄRVI | 1209 | 963 | 245 | 1031 | 30 | 127 | 15 | 6 | 299 | 3448 |
| HALSUA | 581 | 453 | 118 | 525 | 21 | 31 | 1 | 3 | 312 | 1683 |
| HIMANKA | 1033 | 798 | 210 | 904 | 46 | 78 | | 3 | 270 | 3345 |
| ILMAJUKI | 4630 | 3796 | 801 | 4099 | 150 | 349 | 5 | 27 | 339 | 12078 |
| ISUJOKI | 1042 | 790 | 249 | 885 | 51 | 89 | 9 | 8 | 279 | 3169 |
| ISOKYRKÖ | 2239 | 1770 | 456 | 1945 | 127 | 157 | 4 | 6 | 360 | 5407 |
| JALASJÄRVI | 3789 | 2953 | 813 | 3293 | 124 | 331 | 27 | 14 | 318 | 10356 |
| JURVA | 1847 | 1455 | 387 | 1590 | 94 | 144 | 8 | 11 | 282 | 5638 |
| KANNUS | 1968 | 1492 | 470 | 1695 | 124 | 137 | 1 | 11 | 296 | 5733 |
| KARIJOKI | 657 | 515 | 138 | 573 | 30 | 49 | | 5 | 285 | 2013 |
| KAUHAJUKI | 5691 | 4514 | 1153 | 4989 | 228 | 427 | 22 | 25 | 321 | 15549 |
| KAUHAVA | 3146 | 2523 | 597 | 2702 | 120 | 296 | 8 | 20 | 315 | 8585 |
| KAUSTINEN | 1487 | 1186 | 291 | 1298 | 50 | 129 | | 10 | 308 | 4209 |
| KORSNÄS | 929 | 764 | 163 | 760 | 43 | 118 | 1 | 7 | 322 | 2360 |
| KORTESJÄRVI | 998 | 854 | 140 | 868 | 35 | 80 | 7 | 8 | 299 | 2901 |
| KRUUNUPYY | 2905 | 2382 | 515 | 2542 | 94 | 226 | 14 | 29 | 357 | 7119 |
| KUORTANE | 1707 | 1396 | 296 | 1524 | 49 | 125 | 6 | 3 | 299 | 5101 |
| KÄLVÄÄ | 1388 | 1130 | 251 | 1242 | 41 | 93 | | 12 | 292 | 4257 |
| LAIHIA | 2698 | 2181 | 499 | 2412 | 99 | 169 | 4 | 14 | 328 | 7353 |
| LAPPAJÄRVI | 1429 | 1106 | 309 | 1166 | 67 | 175 | 9 | 12 | 254 | 4597 |
| LEHTIMÄKI | 850 | 666 | 181 | 729 | 35 | 83 | | 3 | 295 | 2471 |
| LESTIJÄRVI | 345 | 252 | 91 | 292 | 11 | 32 | 8 | 2 | 270 | 1083 |
| LOHTAJA | 890 | 692 | 194 | 780 | 25 | 78 | | 7 | 264 | 2949 |
| LUOTO | 1098 | 995 | 101 | 1016 | 18 | 60 | | 4 | 316 | 3215 |
| MAALAHTI | 2329 | 1935 | 387 | 1978 | 93 | 230 | 19 | 9 | 342 | 5792 |
| MAKSAMAA | 389 | 337 | 51 | 343 | 16 | 28 | | 2 | 320 | 1071 |
| MUSTASAARI | 6043 | 5191 | 835 | 5319 | 205 | 490 | 4 | 25 | 361 | 14715 |
| NURMO | 3027 | 2498 | 477 | 2777 | 70 | 151 | 2 | 27 | 345 | 8045 |
| NARPIÖ | 4769 | 3843 | 918 | 4104 | 194 | 423 | 23 | 25 | 380 | 10791 |
| ORAVAINEN | 1105 | 904 | 197 | 957 | 55 | 87 | | 6 | 368 | 2604 |
| PERHO | 979 | 776 | 193 | 878 | 23 | 62 | 9 | 7 | 265 | 3308 |
| PERÄSEINAJUKI | 1487 | 1242 | 238 | 1346 | 28 | 96 | 7 | 10 | 319 | 4214 |
| PIETARSAAREN MLK | 3964 | 3330 | 618 | 3459 | 124 | 358 | | 23 | 381 | 9076 |
| SCINI | 1009 | 812 | 194 | 894 | 46 | 51 | 9 | 9 | 300 | 2979 |
| TEUVA | 2594 | 2086 | 499 | 2265 | 126 | 187 | 1 | 15 | 296 | 7641 |
| TUHOLAMPI | 1280 | 926 | 341 | 1089 | 44 | 123 | 12 | 12 | 268 | 4062 |
| TÖYSÄ | 1121 | 904 | 212 | 1005 | 26 | 83 | 4 | 3 | 320 | 3139 |
| ULLAVA | 313 | 239 | 71 | 275 | 9 | 26 | | 3 | 268 | 1025 |
| VETELI | 1469 | 1170 | 291 | 1275 | 43 | 125 | 15 | 11 | 318 | 4006 |
| VIMPELI | 1178 | 959 | 210 | 1034 | 40 | 92 | 5 | 7 | 267 | 3868 |
| VÄHÄKYRKÖ | 2048 | 1672 | 367 | 1808 | 49 | 181 | 2 | 8 | 374 | 4834 |
| VÖYRI | 1601 | 1310 | 287 | 1351 | 88 | 140 | 10 | 12 | 336 | 4023 |
| YLIHÄRMÄ | 1248 | 1044 | 197 | 1071 | 41 | 119 | 10 | 7 | 330 | 3246 |
| YLISTARO | 2164 | 1730 | 416 | 1892 | 73 | 192 | 1 | 6 | 312 | 6067 |
| ÄHTÄRI | 2565 | 2054 | 503 | 2302 | 75 | 172 | 3 | 13 | 300 | 7680 |
| YHTEENSA | 165954 | 136395 | 28655 | 145784 | 5791 | 12672 | 669 | 1038 | 330 | 442073 |
| OULUN LÄÄNI | | | | | | | | | | |
| KAUPUNGIT | | | | | | | | | | |
| HAAPAJÄRVI | 2863 | 2317 | 518 | 2580 | 79 | 176 | 1 | 27 | 306 | 8419 |
| KAJAANI | 12898 | 10600 | 2218 | 11483 | 469 | 759 | 80 | 107 | 322 | 35703 |
| OULAINEN | 2472 | 1980 | 474 | 2209 | 73 | 139 | 34 | 17 | 270 | 8194 |
| OULU | 32884 | 27117 | 5512 | 29435 | 1081 | 1865 | 231 | 272 | 306 | 96243 |
| RAAHE | 6109 | 5168 | 905 | 5641 | 123 | 266 | 22 | 57 | 298 | 18913 |
| YLIVIESKA | 4724 | 3830 | 862 | 4241 | 172 | 263 | 15 | 33 | 342 | 12398 |
| MUUT KUNNAT | | | | | | | | | | |
| ALAVIESKA | 999 | 783 | 215 | 883 | 18 | 56 | 39 | 3 | 290 | 3044 |
| HAAPAVESI | 2335 | 1884 | 439 | 2093 | 76 | 142 | 12 | 12 | 274 | 7633 |
| HAILUOTO | 256 | 207 | 47 | 208 | 6 | 41 | | 1 | 232 | 897 |
| HAUKIPUCCAS | 3890 | 3102 | 743 | 3513 | 105 | 238 | 14 | 20 | 279 | 12613 |
| HYRYNSALMI | 1410 | 1146 | 256 | 1286 | 48 | 66 | 3 | 7 | 298 | 4320 |
| II | 1741 | 1334 | 389 | 1525 | 50 | 142 | 14 | 10 | 283 | 5389 |
| KALAJUKI | 3177 | 2521 | 638 | 2822 | 128 | 185 | 23 | 19 | 310 | 9094 |
| KEMPELE | 2810 | 2134 | 637 | 2551 | 71 | 164 | 4 | 20 | 302 | 8438 |
| KESTILÄ | 659 | 520 | 131 | 560 | 24 | 55 | 11 | 9 | 253 | 2213 |
| KIIMINKI | 2354 | 1845 | 469 | 2135 | 70 | 136 | 4 | 9 | 304 | 7022 |
| KUHMU | 4550 | 3662 | 837 | 4100 | 140 | 255 | 28 | 27 | 297 | 13806 |
| KUIVANIEMI | 743 | 545 | 193 | 633 | 29 | 76 | | 5 | 252 | 2515 |
| KUUSAMU | 6203 | 4875 | 1265 | 5536 | 185 | 424 | 24 | 34 | 309 | 17907 |
| KARASMAKI | 1111 | 887 | 206 | 1006 | 35 | 62 | 4 | 4 | 281 | 3578 |

| | 12 | 13 | 14 | 15 | 16 | 17 | 18 | 19 | 20 | 21 | 22 |
|--------------------|-------------|-----------|-------------|------------|-------------|------------|------------|-----------|-------------|--------------|------|
| MUUT KUNNAT | | | | | | | | | | | |
| ALAHÄRMÄ | | 44 | | 44 | 13 | 20 | 1 | 8 | 2 | 48 | 439 |
| ALAJÄRVI | | 109 | 3 | 106 | 24 | 64 | 3 | 15 | 3 | 50 | 1238 |
| EVIJÄRVI | | 39 | | 39 | 7 | 16 | | 15 | 1 | 25 | 562 |
| FALSJA | | 25 | | 25 | 10 | 14 | 1 | | | 3 | 307 |
| HIMANKA | | 39 | | 39 | 6 | 31 | 2 | | | 13 | 402 |
| ILMAJOKI | | 77 | 3 | 74 | 23 | 46 | 2 | 4 | 2 | 134 | 1582 |
| ISBJÖKI | | 47 | | 47 | 14 | 21 | 1 | 9 | 2 | 27 | 667 |
| ISUKYRÖ | | 124 | 1 | 123 | 16 | 99 | 5 | 4 | | 70 | 1003 |
| JALASJÄRVI | | 115 | 3 | 112 | 30 | 61 | 1 | 21 | 2 | 67 | 1917 |
| JURVA | | 38 | | 38 | 10 | 19 | | 8 | 1 | 53 | 693 |
| KÄNNJÄ | | 93 | | 93 | 11 | 77 | 2 | | 3 | 34 | 602 |
| KARJUKI | | 21 | | 21 | 11 | 10 | | | | 13 | 393 |
| KAUHAJOKI | | 132 | | 132 | 32 | 76 | 2 | 20 | 2 | 158 | 2175 |
| KAUHAVA | | 63 | 1 | 62 | 17 | 36 | 2 | 6 | 2 | 83 | 1054 |
| KAUSTINEN | | 45 | | 45 | 11 | 33 | 1 | | | 32 | 644 |
| KORSNÄS | | 26 | | 26 | 5 | 19 | | 1 | 1 | 21 | 511 |
| KORTESJÄRVI | | 30 | 2 | 28 | 8 | 13 | | 7 | 2 | 21 | 612 |
| KRJJUNOPYY | | 95 | 2 | 93 | 16 | 63 | | 14 | 2 | 98 | 1192 |
| KUORTANE | | 46 | | 46 | 11 | 28 | 1 | 6 | | 52 | 879 |
| KÄLVIA | | 34 | | 34 | 7 | 26 | 1 | | | 30 | 508 |
| LAIHIA | | 84 | 1 | 83 | 23 | 56 | 1 | 3 | 1 | 54 | 964 |
| LAPPAJARVI | | 70 | | 70 | 14 | 47 | | 9 | | 20 | 684 |
| LEHTIMÄKI | | 22 | | 22 | 7 | 14 | 1 | | | 22 | 437 |
| LESTIJÄRVI | | 23 | | 23 | 7 | 8 | | 8 | | 8 | 153 |
| LOHTAJA | | 24 | | 24 | 7 | 14 | 1 | | 2 | 15 | 516 |
| LUOTO | | 14 | | 14 | | 14 | | | | 17 | 202 |
| MAALAHTI | | 102 | 1 | 101 | 22 | 60 | 2 | 18 | | 48 | 1131 |
| MAKSAMA | | 18 | 1 | 17 | 8 | 10 | | | | 7 | 164 |
| MUSTASAARI | | 158 | 4 | 154 | 26 | 122 | 3 | 4 | 3 | 178 | 2022 |
| NURMO | | 40 | | 40 | 10 | 26 | 4 | | | 107 | 750 |
| NÄRPIÖ | | 165 | | 165 | 21 | 114 | 4 | 22 | 4 | 111 | 2312 |
| ORAVAINEN | | 51 | 1 | 50 | 13 | 37 | | | 1 | 30 | 449 |
| PERHO | | 38 | | 38 | 10 | 17 | 1 | 9 | 1 | 15 | 518 |
| PERÄSEINÄJOKI | | 38 | | 38 | 12 | 17 | 2 | 7 | | 42 | 806 |
| PIETARSÄÄREN MLK | | 93 | | 93 | 18 | 72 | 2 | | 1 | 103 | 1502 |
| SOINI | | 49 | 1 | 48 | 15 | 23 | 1 | 8 | 2 | 19 | 493 |
| TEUVA | | 41 | | 41 | 15 | 22 | 2 | | 2 | 77 | 1012 |
| TGHOLAMPI | | 50 | 1 | 49 | 8 | 28 | 2 | 11 | 1 | 27 | 663 |
| TOYSA | | 26 | | 26 | 11 | 11 | | 4 | | 41 | 513 |
| ULLAVA | | 8 | | 8 | 5 | 3 | | | | 7 | 239 |
| VETELI | | 54 | 1 | 53 | 11 | 25 | 1 | 15 | 2 | 17 | 681 |
| VIMPELI | | 41 | 1 | 40 | 11 | 22 | 1 | 5 | 2 | 26 | 499 |
| VÄHÄKYRÖ | | 35 | | 35 | 11 | 23 | 1 | | | 62 | 545 |
| VÖYKI | | 79 | 3 | 76 | 20 | 47 | 1 | 10 | 1 | 27 | 890 |
| YLIHÄRMÄ | | 34 | 2 | 32 | 7 | 16 | | 10 | 1 | 43 | 468 |
| YLISTAKO | | 41 | | 41 | 11 | 28 | 2 | | | 52 | 1112 |
| AHTÄRI | | 64 | | 64 | 22 | 37 | 1 | 3 | 1 | 77 | 652 |
| YHTEENSÄ | 4546 | 54 | 4492 | 897 | 2819 | 123 | 616 | 91 | 4255 | 49359 | |
| GULUN LAANI | | | | | | | | | | | |
| KAUPUNGIT | | | | | | | | | | | |
| HAAPAJÄRVI | | 65 | 1 | 64 | 20 | 40 | 3 | | 2 | 62 | 853 |
| KAJAANI | | 351 | 4 | 346 | 49 | 202 | 18 | 72 | 10 | 255 | 802 |
| OULAINEN | | 84 | 1 | 83 | 10 | 34 | 3 | 34 | 3 | 44 | 670 |
| CJLU | | 865 | 9 | 856 | 95 | 517 | 36 | 205 | 12 | 706 | 1661 |
| RAAHE | | 118 | | 118 | 18 | 69 | 9 | 18 | 4 | 166 | 420 |
| YLIVIESKA | | 98 | | 98 | 13 | 60 | 7 | 14 | 4 | 117 | 995 |
| MUUT KUNNAT | | | | | | | | | | | |
| ALAVIESKA | | 59 | | 59 | 6 | 13 | 2 | 38 | | 23 | 508 |
| HAAPAVESI | | 78 | 2 | 76 | 12 | 48 | 5 | 11 | 2 | 39 | 921 |
| HAILJOTO | | 5 | 1 | 4 | 3 | 1 | 1 | | | 13 | 178 |
| HAUKIPJÄS | | 80 | 2 | 78 | 16 | 51 | 4 | 9 | | 86 | 354 |
| FYRYSALMI | | 48 | 1 | 47 | 12 | 31 | | 3 | 2 | 36 | 404 |
| II | | 60 | | 60 | 11 | 33 | | 13 | 3 | 30 | 374 |
| KALAJOKI | | 117 | | 117 | 17 | 72 | 2 | 23 | 3 | 45 | 1098 |
| KEMPELE | | 54 | | 54 | 9 | 38 | 6 | | 1 | 79 | 305 |
| KESTILÄ | | 32 | 1 | 31 | 6 | 16 | | 10 | | 25 | 394 |
| KIIMINKI | | 46 | | 46 | 10 | 32 | | 3 | 1 | 49 | 265 |
| KUHMO | | 157 | 1 | 156 | 49 | 73 | 3 | 28 | 4 | 111 | 1097 |
| KUIVANIEMI | | 29 | | 29 | 13 | 14 | 1 | | 1 | 16 | 289 |
| KUUSAMO | | 184 | 4 | 180 | 43 | 109 | 9 | 22 | 1 | 91 | 1397 |
| KÄRSÄMÄKI | | 33 | | 33 | 8 | 18 | 2 | 4 | 1 | 30 | 543 |

B 7 TAULUKKO (jatk.) - TABELL (forts.) - TABLE (cont.) 31.12.1984

| 1 | 2 | 3 | 4 | 5 | 6 | 7 | 8 | 9 | 10 | 11 |
|----------------|---------|---------|--------|---------|-------|--------|------|-------|-----|---------|
| LIMINKA | 1457 | 1161 | 283 | 1309 | 37 | 94 | 9 | 8 | 305 | 4296 |
| LUMIJOKI | 436 | 316 | 120 | 361 | 34 | 36 | 4 | 1 | 250 | 1445 |
| MEKIJÄRVI | 402 | 334 | 65 | 375 | 7 | 17 | | 3 | 266 | 1412 |
| MUHOS | 2336 | 1863 | 446 | 2075 | 68 | 181 | 2 | 10 | 297 | 6991 |
| NIVALA | 3342 | 2652 | 667 | 2999 | 93 | 223 | 10 | 17 | 273 | 10982 |
| OULUNSALO | 1620 | 1257 | 348 | 1490 | 28 | 88 | | 14 | 280 | 5313 |
| PALTAMO | 1634 | 1323 | 300 | 1459 | 54 | 105 | 5 | 11 | 273 | 5346 |
| PATTIJOKI | 1675 | 1372 | 287 | 1532 | 27 | 105 | | 11 | 293 | 5226 |
| PIIPPOLA | 448 | 369 | 78 | 398 | 19 | 28 | | 3 | 257 | 1548 |
| PUDASJÄRVI | 3473 | 2661 | 773 | 3024 | 126 | 279 | 16 | 28 | 263 | 11492 |
| PULKKILA | 700 | 566 | 123 | 622 | 31 | 39 | 6 | 2 | 293 | 2124 |
| PUOLANKA | 1593 | 1247 | 337 | 1412 | 45 | 120 | 5 | 11 | 272 | 5194 |
| PYHÄJOKI | 1167 | 939 | 217 | 1066 | 22 | 71 | | 8 | 287 | 3713 |
| PYHÄJÄRVI | 2490 | 2042 | 425 | 2230 | 64 | 172 | 8 | 16 | 277 | 8039 |
| PYHÄNTÄ | 554 | 456 | 96 | 503 | 15 | 33 | | 3 | 270 | 1866 |
| RANTSILA | 753 | 558 | 187 | 673 | 28 | 45 | 4 | 3 | 271 | 2482 |
| REISJÄRVI | 1036 | 868 | 162 | 944 | 24 | 59 | | 9 | 258 | 3655 |
| RISTIJÄRVI | 727 | 572 | 150 | 659 | 21 | 42 | 2 | 3 | 273 | 2411 |
| RUUKKI | 1592 | 1207 | 373 | 1394 | 43 | 131 | 16 | 8 | 277 | 5032 |
| SIEVI | 1419 | 1082 | 327 | 1255 | 46 | 100 | | 18 | 276 | 4554 |
| SIIKAJUKI | 430 | 309 | 118 | 353 | 16 | 52 | | 9 | 263 | 1340 |
| SOTKAMO | 3659 | 2870 | 752 | 3286 | 121 | 216 | 17 | 19 | 284 | 11572 |
| SUOMUSSALMI | 4190 | 3323 | 825 | 3763 | 119 | 257 | 27 | 24 | 277 | 13574 |
| TAIVALKOSKI | 1812 | 1381 | 411 | 1578 | 59 | 151 | 13 | 11 | 267 | 5920 |
| TEMMES | 196 | 137 | 57 | 173 | 7 | 16 | | | 267 | 647 |
| TYRNÄVÄ | 1095 | 860 | 227 | 979 | 30 | 69 | 10 | 7 | 286 | 3419 |
| UTAJÄRVI | 1172 | 915 | 250 | 1024 | 43 | 90 | 7 | 8 | 266 | 3850 |
| VAALA | 1547 | 1255 | 280 | 1399 | 41 | 94 | 3 | 10 | 296 | 4729 |
| VIHANTI | 1379 | 1090 | 277 | 1244 | 29 | 94 | | 12 | 306 | 4064 |
| VUOLIJOKI | 1115 | 961 | 151 | 1042 | 18 | 47 | | 8 | 309 | 3369 |
| YLI-II | 771 | 607 | 150 | 691 | 17 | 59 | | 4 | 282 | 2454 |
| YLIKIIIMINKI | 940 | 738 | 197 | 827 | 36 | 62 | 11 | 4 | 271 | 3052 |
| YHTEENSÄ | 141348 | 113748 | 26413 | 126579 | 4350 | 8685 | 738 | 996 | 295 | 429450 |
| LAPIN LAANI | | | | | | | | | | |
| KAUPUNGIT | | | | | | | | | | |
| KEMI | 8427 | 6929 | 1476 | 7603 | 244 | 462 | 39 | 79 | 286 | 26600 |
| KEMIJÄRVI | 4144 | 3228 | 894 | 3658 | 158 | 262 | 31 | 35 | 285 | 12817 |
| ROVANIEMI | 12346 | 9440 | 2803 | 10481 | 569 | 883 | 207 | 206 | 328 | 31910 |
| TORNIO | 7518 | 5462 | 2036 | 6644 | 250 | 532 | 52 | 40 | 303 | 21922 |
| MUUT KUNNAT | | | | | | | | | | |
| ENONTEKIÖ | 722 | 558 | 164 | 652 | 24 | 40 | 2 | 4 | 270 | 2411 |
| INARI | 2174 | 1616 | 540 | 1849 | 76 | 222 | 8 | 19 | 259 | 7151 |
| KEMINMAA | 3070 | 2281 | 771 | 2752 | 78 | 219 | | 21 | 324 | 8496 |
| KITTILÄ | 2124 | 1652 | 454 | 1904 | 58 | 132 | 14 | 16 | 299 | 6367 |
| KULARI | 1627 | 1178 | 444 | 1438 | 43 | 127 | 6 | 13 | 288 | 4995 |
| MUONIO | 975 | 703 | 267 | 864 | 33 | 68 | | 10 | 301 | 2870 |
| PELKOSENNIEMI | 462 | 341 | 120 | 413 | 15 | 30 | | 4 | 260 | 1586 |
| PELLO | 2065 | 1466 | 593 | 1794 | 71 | 164 | 14 | 22 | 307 | 5838 |
| POSIO | 1857 | 1388 | 442 | 1631 | 55 | 154 | 7 | 10 | 274 | 5953 |
| RANUA | 1750 | 1256 | 473 | 1562 | 61 | 119 | | 8 | 283 | 5513 |
| ROVANIEMEN MLK | 5997 | 4663 | 1266 | 5418 | 176 | 360 | 10 | 33 | 288 | 18780 |
| SALLA | 2179 | 1651 | 509 | 1925 | 67 | 158 | 16 | 13 | 271 | 7108 |
| SAVUKOSKI | 638 | 464 | 168 | 504 | 12 | 117 | | 5 | 263 | 1918 |
| SIMO | 1377 | 1039 | 328 | 1213 | 42 | 89 | 22 | 11 | 282 | 4301 |
| SODANKYLÄ | 3361 | 2602 | 743 | 2916 | 98 | 314 | 12 | 21 | 278 | 10487 |
| TERVOLA | 1502 | 1118 | 376 | 1335 | 54 | 104 | | 9 | 294 | 4541 |
| UTSJOKI | 453 | 330 | 119 | 400 | 11 | 37 | | 5 | 263 | 1523 |
| YLITORNIU | 2303 | 1612 | 684 | 1978 | 87 | 202 | 19 | 17 | 291 | 6789 |
| YHTEENSÄ | 67071 | 50977 | 15670 | 58934 | 2282 | 4795 | 459 | 601 | 295 | 199876 |
| KOKO MAA | 1667987 | 1402022 | 258493 | 1473975 | 52622 | 121162 | 9069 | 11159 | 303 | 4869858 |
| KAUPUNGIT | 987733 | 843849 | 140007 | 876303 | 30721 | 67170 | 6760 | 6779 | 301 | 2910467 |
| MUUT KUNNAT | 680254 | 558173 | 118486 | 597672 | 21901 | 53992 | 2309 | 4380 | 305 | 1959391 |

| | 12 | 13 | 14 | 15 | 16 | 17 | 18 | 19 | 20 | 21 | 22 |
|----------------|----|-------|-----|-------|------|-------|------|------|-----|-------|--------|
| LIMINKA | | 31 | | 31 | 6 | 15 | | 9 | 1 | 32 | 518 |
| LUMIJOKI | | 30 | | 30 | 5 | 20 | 1 | 4 | | 9 | 275 |
| MEKIJÄRVI | | 8 | | 8 | 3 | 5 | | | | 9 | 234 |
| MUHOS | | 49 | 2 | 47 | 13 | 32 | 2 | | 2 | 32 | 635 |
| NIVALA | | 70 | | 70 | 17 | 39 | 2 | 10 | 2 | 77 | 1654 |
| OULUNSALO | | 23 | | 23 | 6 | 11 | 5 | | 1 | 51 | 182 |
| PALTAMO | | 55 | | 55 | 19 | 29 | 2 | 4 | 1 | 45 | 441 |
| PATTIJOKI | | 18 | | 18 | 6 | 11 | 1 | | | 50 | 339 |
| PIIPPULAA | | 20 | | 20 | 5 | 15 | | | | 21 | 225 |
| PUDASJÄRVI | | 145 | 1 | 144 | 47 | 68 | 10 | 16 | 4 | 119 | 1152 |
| PULKKILA | | 40 | 1 | 39 | 6 | 25 | 2 | 6 | 1 | 15 | 264 |
| PUOLANKA | | 64 | | 64 | 20 | 34 | 2 | 5 | 3 | 44 | 470 |
| PYHÄJOKI | | 22 | | 22 | 5 | 15 | 2 | | | 17 | 523 |
| PYHÄJÄRVI | | 63 | 2 | 61 | 23 | 26 | 3 | 8 | 3 | 85 | 785 |
| PYHÄNTÄ | | 19 | | 19 | 6 | 12 | | | 1 | 7 | 242 |
| RANTSILA | | 28 | | 28 | 10 | 13 | | 4 | 1 | 15 | 498 |
| REISJÄRVI | | 18 | | 18 | 8 | 7 | 1 | | 2 | 27 | 508 |
| RISTIJÄRVI | | 29 | | 29 | 12 | 14 | | 2 | 1 | 8 | 314 |
| RUUKKI | | 58 | | 58 | 12 | 28 | 1 | 16 | 1 | 39 | 793 |
| SIEVI | | 40 | | 40 | 11 | 26 | | | 3 | 32 | 761 |
| SIIKAJOKI | | 14 | | 14 | 4 | 9 | | | 1 | 10 | 237 |
| SUTKAMO | | 120 | 1 | 119 | 35 | 67 | 1 | 15 | 2 | 100 | 1102 |
| SUOMUSSALMI | | 131 | | 131 | 44 | 60 | 1 | 25 | 1 | 96 | 962 |
| TAIVALKOSKI | | 75 | | 75 | 19 | 36 | 6 | 12 | 2 | 49 | 481 |
| TEMMES | | 8 | | 8 | 4 | 4 | | | | 5 | 154 |
| TYRNÄVÄ | | 30 | | 30 | 8 | 11 | 2 | 9 | | 23 | 536 |
| UTAJARVI | | 56 | 1 | 55 | 15 | 29 | 4 | 6 | 2 | 32 | 530 |
| VAALA | | 39 | | 39 | 20 | 18 | | | 1 | 28 | 549 |
| VIHANTI | | 24 | | 24 | 9 | 14 | 1 | | | 52 | 511 |
| VUOLIJOKI | | 19 | | 19 | 6 | 12 | | | 1 | 24 | 285 |
| YLI-II | | 21 | 1 | 20 | 9 | 9 | 2 | | 1 | 18 | 364 |
| YLIKIIMINKI | | 48 | | 48 | 10 | 24 | 2 | 11 | 1 | 21 | 422 |
| YHTEENSÄ | | 3978 | 36 | 3941 | 843 | 2209 | 164 | 669 | 93 | 3215 | 30476 |
| LAPIN LAANI | | | | | | | | | | | |
| KAUPUNGIT | | | | | | | | | | | |
| KEMI | | 215 | 1 | 214 | 39 | 137 | 8 | 30 | 1 | 177 | 121 |
| KEMIJÄRVI | | 162 | 1 | 161 | 43 | 82 | 2 | 30 | 5 | 90 | 450 |
| ROVANIEMI | | 463 | 3 | 460 | 67 | 183 | 18 | 182 | 8 | 309 | 277 |
| TORNIO | | 250 | 6 | 244 | 49 | 150 | 3 | 46 | 2 | 141 | 933 |
| MUUT KUNNAT | | | | | | | | | | | |
| ENONTEKIO | | 44 | 1 | 43 | 22 | 19 | | 2 | 1 | 46 | 102 |
| INARI | | 86 | | 86 | 38 | 41 | 2 | 4 | 1 | 95 | 140 |
| KEMINMAA | | 75 | | 75 | 17 | 54 | 2 | | 2 | 51 | 392 |
| KITTILÄ | | 102 | 4 | 98 | 53 | 35 | | 10 | 4 | 53 | 372 |
| KOLARI | | 64 | 1 | 63 | 30 | 25 | | 6 | 3 | 39 | 347 |
| MUONIO | | 39 | | 39 | 15 | 23 | 1 | | | 31 | 151 |
| PELKOSENNIEMI | | 25 | | 25 | 15 | 9 | | | 1 | 9 | 137 |
| PELLO | | 99 | | 99 | 28 | 55 | 1 | 13 | 2 | 29 | 349 |
| POSIO | | 70 | | 70 | 27 | 34 | 2 | 6 | 1 | 24 | 672 |
| RANUA | | 71 | 1 | 70 | 33 | 35 | 2 | | 1 | 64 | 671 |
| ROVANIEMEN MLK | | 177 | 3 | 173 | 76 | 92 | 3 | 6 | | 176 | 1271 |
| SALLA | | 85 | 1 | 84 | 32 | 33 | 2 | 16 | 2 | 34 | 518 |
| SAVJUKSKI | | 26 | 1 | 25 | 17 | 8 | 1 | | | 24 | 132 |
| SIMO | | 65 | | 65 | 10 | 30 | 2 | 21 | 2 | 38 | 344 |
| SUDANKYLÄ | | 116 | | 116 | 48 | 53 | 2 | 10 | 3 | 110 | 508 |
| TERVOLA | | 53 | 1 | 52 | 19 | 33 | | | 1 | 30 | 534 |
| UTSJOKI | | 21 | 1 | 20 | 14 | 3 | 1 | | 3 | 93 | 52 |
| YLITORNIO | | 109 | 3 | 106 | 41 | 48 | 1 | 17 | 2 | 32 | 592 |
| YHTEENSÄ | | 2417 | 28 | 2388 | 733 | 1187 | 53 | 399 | 45 | 1695 | 9065 |
| KOKO MAA | | 45123 | 747 | 44371 | 9985 | 24219 | 1735 | 8360 | 824 | 49780 | 279596 |
| KAUPUNGIT | | 25652 | 423 | 25227 | 4690 | 13139 | 1147 | 6237 | 439 | 29082 | 65256 |
| MUUT KUNNAT | | 19471 | 324 | 19144 | 5295 | 11080 | 588 | 2123 | 385 | 20698 | 214340 |

Sanasto - Vocabulär - Vocabulary

Lääni - Län - Province

Kaupungit - Städer - Urban municipalities

Muut kunnat - Övriga kommuner - Other municipalities

Koko maa - Hela landet - Whole country