



Tilastokeskus
Statistikcentralen
Central Statistical Office of Finland

1986

Jouko Suomalainen
Ritva Strandberg
Puh. (90) 580 01

Päiväys - Datum
21.5.1987

Sarja ja nro - Serie och nr
KO 1987:9

KOULUTUS JA TUTKIMUS
UTBILDNING OCH FORSKNING

Tuote nro 9158

PERUSKOULUT 1986

Syyslukukauden 1986 alkaessa oli toiminnassa 4 875 peruskoulua. Kouluista oli suomenkielisiä 4 521, ruotsinkielisiä 352 ja vieraskielisiä 2.

Koulujen lukumäärään sisältyy kunnan peruskoulujen lisäksi 64 valtion tai yksityisten omistamaa koulua.

Peruskouluissa oli 570 000 oppilasta. Oppilasmäärän pitkään jatkunut väheneminen pysähtyi syksyllä 1984, mistä lähtien oppilasmäärä on pysynyt samansuuruisena.

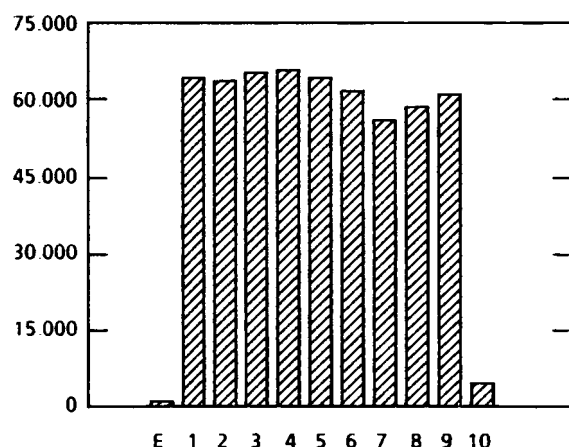
Syyslukukaudella 1986 oli noin puoli prosenttia oppivelvollisuusikäisistä peruskouluopetuksen ulkopuolella tai sai opetusta muualla kuin peruskouluissa.

Oppivelvollisuusikäisistä syyslukukaudella 1986:

	Yhteensä	Tyttöjä
Lykkäystä saaneita	1 091	303
Yksityisopetuksessa ¹⁾	723	367
Tilapäisesti ulkomailla koulussa	717	340
Kehitysvammaisten hoitolaitoksissa	918	386
Oppivelvollisuutensa laiminlyöneitä	61	29

¹⁾ Yksityisopetuksessa olleet opiskelivat kotona tai niissä Steiner-kouluissa (462 oppilasta), joilla ei ole ns. kouluoikeuksia

Kuvio 1. Peruskoulun oppilaat luokittain syyslukukaudella 1986



Taulukko 1. Peruskoulut lääneittäin syyslukukaudella 1986

Lääni	Kouluja	Oppilaita yhteensä	%
KOKO MAA	4 875	570 183	100,0
Uudenmaan	662	130 886	22,9
Turun ja Porin	674	79 602	13,9
Ahvenanmaa	30	2 628	0,5
Hämeen	515	75 665	13,3
Kymen	301	37 484	6,6
Mikkelin	282	23 311	4,1
Pohjois-Karjalan	267	20 417	3,6
Kuopion	328	30 275	5,3
Keski-Suomen	282	29 470	5,2
Vaasan	586	55 934	9,8
Oulun	606	58 968	10,3
Lapin	342	25 543	4,5

PERUSKOULULAISET NUORENTUNEET

Syyslukukaudella 1985 oli peruskoulun yhdeksännellä luokalla 63 751 oppilasta. Oppilaista oli 93 % "normaali-ikäisiä" eli 15-vuotiaita. Syyslukukaudella 1978 vastaava prosenttiluku oli 81 %.

Lisäluokalla (10. luokka) oli 4 664 oppilasta. Näistä 92 % oli 16-vuotiaita.

Taulukko 2. Peruskoulun 9. ja 10. luokan oppilaat iän mukaan syyslukukaudella 1985

	Yhteensä	- 14	15	16	17	18	19	20 -
9. luokka	63 751	588	59 289	3 586	246	33	5	4
10. luokka	4 664	-	17	4 271	343	29	2	2

PERUSKOULUN SUORITUKSET LUKUVUONNA 1985/86

Peruskoulun 9. luokan päästötodistuksen sai lukuvuoden 1985/86 päättyessä 62 742 oppilasta. Oppilaista oli yksityisoppilaita 147. Peruskoulun päättävien oppilaiden määrä on vuosittain pienentynyt 1980-luvulla. Vuonna 1980 päästötodistuksen sai noin 75 000 oppilasta.

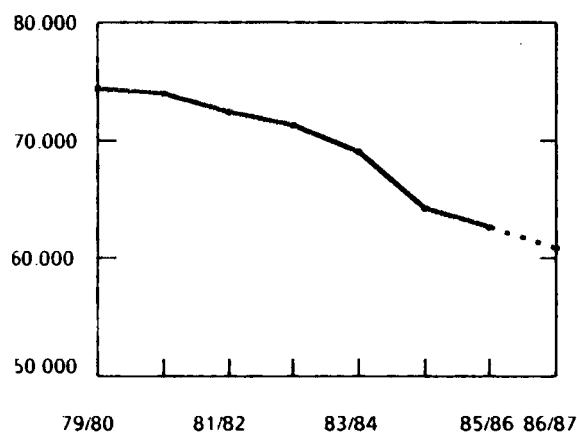
Peruskoulun päästötodistuksen saavien määrä vähenee edelleen lukuvuonna 1986/87. Tällöin peruskoulun päästötodistuksen saa noin 61 000 oppilasta.

Lukuvuonna 1985/86 suoritti peruskoulun 10. luokan 3 954 oppilasta eli 85 % lukuvuoden alkaessa 10. luokan aloittaneista. 10. luokan suorittaneita oli 460 oppilasta vähemmän kuin vuotta aikaisemmin.

Taulukko 3. Peruskoulun päästötodistuksen saaneet ja 10. luokan suorittaneet lääneittäin lukuvuonna 1985/86

Lääni	Päästö- todistuksen saaneet	10. luokan suorittaneet
KOKO MAA	62 742	3 954
Uudenmaan	13 551	958
Turun ja Porin	9 007	370
Ahvenanmaa	295	-
Hämeen	8 619	526
Kymen	4 214	267
Mikkelin	2 733	259
Pohjois-Karjalan	2 288	270
Kuopion	3 433	309
Keski-Suomen	3 292	299
Vaasan	6 228	217
Oulun	6 200	279
Lapin	2 882	200

Kuvio 2. Peruskoulun päästötodistuksen lukuvuosina 1979/80 - 1986/87 saaneet



Taulukko 4. Peruskoulun päästötodistuksen saaneet ja 10. luokan suorittaneet lukuvuosina 1979/80 - 1985/86

Lukuvuosi	Päästö- todistuksen saaneet	10. luokan suorittaneet
1979/80	74 493	..
1980/81	73 975	1 703
1981/82	72 338	1 616
1982/83	71 415	2 986
1983/84	69 099	3 634
1984/85	64 183	4 417
1985/86	62 742	3 954

KESKEYTTÄNEET JA LUOKALLE JÄÄNEET

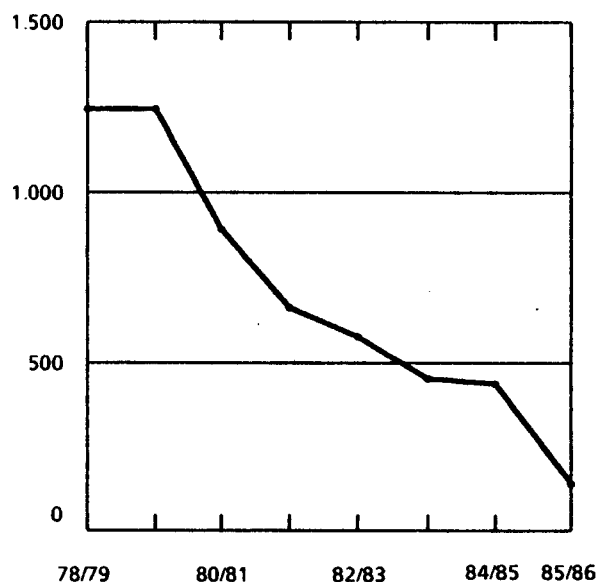
Peruskoulun keskeyttäneiden ts. oppivelvollisuusiän ohitettuaan peruskoulusta eronneiden määrä on vuosittain vähentynyt. Lukuvuonna 1985/86 peruskoulusta erosi päästötodistusta saamatta 148 oppilasta. Eronneita oli kaksi kolmasosaa vähemmän kuin edellisessä lukuvuonna. Eronneista oli poikia 59 %.

Vapaaehtoisen 10. luokan keskeytti lukuvuoden 1985/86 aikana 710 oppilasta eli 15 % aloittaneista.

Taulukko 5. Peruskoulun 10. luokan lukuvuosina 1980/81-1985/86 aloittaneet ja keskeyttäneet

Lukuvuosi	Aloittaneet	Keskeyttäneet %:ina aloittaneista
1980/81	2 018	15,6
1981/82	1 868	13,5
1982/83	3 236	8,3
1983/84	4 218	13,9
1984/85	4 966	11,1
1985/86	4 664	15,2

Kuvio 3. Peruskoulusta lukuvuosina 1978/79-1985/86 eronneet



Peruskoulun oppilasta jäi lukuvuoden 1985/86 päättyessä luokalle 0,5 %. Eniten oppilaita jäi luokalle ensimmäisellä luokalla (0,9 %) ja yhdeksännellä luokalla (0,8%). Alueellisesti korkeimmat luokallejäämisprosentit olivat Uudenmaan ja Kymen lääneissä, joissa oppilaita jäi luokalle 0,6 %. Oppilaita jäi vähiten luokalle Lapin läänissä, 0,2 % kevään oppilasmäärästä.

Pojista jäi suhteellisesti suurempi osa luokalle kuin tytöistä. Poikien luokallejäämisprosentti oli 0,6 ja tyttöjen 0,3.

Taulukko 6. Peruskoulussa lukuvuonna 1985/86 luokalle jääneet luokittain, %

	Vuosiluokka									Yht.
	1	2	3	4	5	6	7	8	9	
Yhteensä	0,9	0,5	0,4	0,2	0,2	0,1	0,4	0,6	0,8	0,5
Pojat	1,2	0,7	0,5	0,3	0,2	0,2	0,6	0,7	0,9	0,6
Tytöt	0,6	0,3	0,2	0,1	0,1	0,1	0,3	0,5	0,7	0,3

Luokallejäämisprosentit tarkoittavat luokalle jääneiden osuutta kevään 1986 oppilasmäärästä.

ARKISTO

A 2

PERUSKOULUN KIELIVALINNAT SYSSLUKUKAUDELLA 1984

Viimeiset saatavissa olevat peruskoulun kielivalintatiedot ovat syyslukukaudelta 1984. A-kielenä (ensimmäisenä oppilaalle vieraana kielenä) opiskeli oppilaista 86,6 % englantia ja B-kielenä (toisena oppilaalle vieraana kielenä) 88,3 % ruotsia. C-kielenä eli valinnaisena kielenä oli suosituin saksa, jota opiskeli 69,4 % kieliä valinnaisaineena lukevista oppilaista.

Taulukko 7. Peruskoulun kielivalinnat syyslukukaudella 1984

	Englanti	Ruotsi	Suomi	Ranska	Saksa	Venäjä	Latina	Saame	Yhteensä
A-kieli	86,6	6,6	5,1	0,3	0,9	0,5	.	.	100,0
B-kieli	11,0	88,3	0,7	100,0
C-kieli	3,8	.	.	19,1	69,4	6,7	0,8	0,2	100,0

PERUSKOULUN OPETTAJAT

Viimeiset saatavissa olevat peruskoulun opettajatiedot ovat syyslukukaudelta 1984. Peruskouluissa oli tuntipettajia lukuunottamatta 35 427 opettajaa, joista ala-astella 20 074, yläasteella 12 522 ja erityisopetuksessa 2 831 opettajaa. Opettajista oli naisia 21 738 eli 61,4 %. Tuntiopettajia oli yhteensä 5 194.

LISÄTIETOJA

Peruskoulujen lukumääriä, oppilasmääriä ja kolmannen luokan A-kielen valintamahdollisuuksia koskevat kuntakohtaiset tiedot syyslukukaudelta 1986 on julkaistu tilastotiedotuksessa: PERUSKOULUT KUNNITTAIN SYSSLUKUKAUDELLA 1986, ennakkotietoja, KO 1986:20.

Oppilaiden ikätiedot syyslukukaudelta 1985 ovat Tilastokeskuksen julkaisusta: OPPILAIDEN IKÄ 1985, KO 1987:5. Tiedot koskevat syyslukukautta 1985.

Kielivalintatiedot ja opettajatiedot on saatu kouluhallituksesta. Tiedot koskevat syyslukukautta 1984. Tilastokeskuksesta on saatavissa yksityiskohtaisempia tietoja tässä tilastotiedotuksessa julkaistuista tilastoista.

TIEDUSTELUT

TILASTOKESKUS
Koulutustilastotoimisto
Peruskoulut
PL 770
00101 Helsinki
Puh. (90) 580 01

JULKAISUJEN MYYNTI

TILASTOKESKUS
Markkinointi

PL 504
00101 Helsinki
Puh. (90) 173 4534 ja (90) 173 4535

PERUSKOULUT

(Tuote nro 9158)

KO 1987:9

PERUSKOULUT 1986 (toukokuu)

PERUSKOULUT KUNNITTAIN SYSSLUKUKAUDELLA 1987 (joulukuu)