

# tilastotiedotus statistisk rapport

Arkisto

---

Tilastokeskus  
Statistikcentralen

**1974**

N:o - Nr

LI 1974 : 41


---

**Tieliikennevahingot v. 1973**

---

**Vägtrafikolyckor år 1973**

---



# tilastotiedotus statistisk rapport

Arkisto

**Tilastokeskus  
Statistikcentralen**

**1974**

Tiedustelut-Förfrågningar

Jouko Perkkiö 645121/339

Päiväys-Datum

30. 12. 1974

N:o - Nr

LI 1974 : 41

---

**Tieliikennevahingot v. 1973**

---

**Vägtrafikolyckor år 1973**

---



## JOHDANTO

Tieliikennevahinkotilasto käsittää poliisin tietoon tulleet teillä, kaduilla ja muilla yleisillä paikoilla sattuneet liikennevahingot. Tapahtuma katsotaan tieliikennevahingoksi, jos a) vahinko johtaa kuolemaan, loukkaantumiseen tai omaisuusvaurioihin, b) vahingossa on osallisena ainakin yksi liikkuva ajoneuvo ja c) vahinko sattuu yleisellä paikalla. Tieliikennevahingoksi ei siis katsota sellaisella alueella sattunutta vahinkoa, jolla liikkuminen on sallittu vain määrättyssä tarkoituksessa tai omistajan luvalla (esim. tehdas-, rautatie- ja satama-alue).

Aineisto kerätään siten, että poliisiviranomaiset täyttävät jokaisesta tietoonsa tulleesta vahingosta lomakkeen ja lähettävät lomakkeet kuukausittain Tilastokeskukseen. Näin saatujen tietojen perusteella laaditaan neljännesvuosittaiset ennakkotilastot sekä vuositilasto, joka sisältää ao. vuotta koskevat lopulliset tiedot. Ennen tätä vuositilastokatsausta on julkaistu ennakkotietoja sisältävät neljännesvuosikatsaukset LI 1973:39 sekä LI 1974:2,16 ja 24.

Tilaston suurimpana puutteena on pidettävä sitä, että sen peittävyys varsinkin omaisuusvahinkojen osalta on verraten huono. Seurauksiltaan vakavien tieliikennevahinkojen peittävyys on huomattavasti parempi kuin lievien. Kuolemaan johtaneet vahingot tulevat Tilastokeskuksen tietoon sataprosenttisesti (kontrolli kuolinsyytodistusten perusteella). Loukkaantumistapauksista tulee Tilastokeskuksen tilastoihin suoritettujen selvitysten mukaan arviolta 70-75 % ja 25-35 % tieliikennevahinkojen kokonaisuudesta. Esimerkiksi vakuutusyhtiöiden tietoon tulee vuosittain tieliikennevahinkoja huomattavasti enemmän kuin poliisin tietoon. Vuonna 1973 luvut olivat 29 000 ja 82 600.

Liikennevahinkotilastojen koordinoitua selvittellee liikenneministeriön asettama liikenneonnettomuustilasto-toimikunta, joka saanee työnsä valmiiksi vuoden 1974 aikana.

Poliisiviranomaiset ilmoittivat Tilastokeskukseen yhteensä 29 071:stä vuonna 1973 sattuneesta tieliikennevahingosta. Kokonaisuudessaan lisääntyi edellisestä vuodesta 3 prosenttia. Lisäys tapahtui kokonaan omaisuusvahinkojen ryhmässä. Koska tilasto ei tältä osin ole kovin peittävä, on tässä julkaisussa keskitytty tarkastelemaan pääasiassa henkilövammiin johtaneita vahinkoja. Näiden vahinkojen määrä väheni edellisestä vuodesta prosenttia.

Tieliikennevahingoissa kuoli 1 086 ja loukkaantui 15 859 henkilöä. Kuolleiden määrä väheni 6 prosenttia ja loukkaantuneiden määrä prosenttia edelliseen vuoteen verrattuna.

## INLEDNING

Statistiken över vägtrafikolyckor omfattar trafikolyckor på vägar, gator och andra allmänna platser som kommit till polisens kännedom. Händelsen betraktas som vägtrafikolycka om a) olyckan leder till döden, personskador eller egendomsskador, b) minst ett rörligt fordon är delaktigt i olyckan och c) olyckan sker på allmän plats. Som vägtrafikolycka betraktas således inte olycka som sker inom område där man endast får röra sig i bestämt syfte eller med ägarens tillåtelse (t.ex. fabriks-, järnbägs- och hamnområde).

Materialet insamlas så, att polismyndigheterna ifyller en blankett för varje olycka som inträffat i distriktet och sänder blanketterna månatligen till Statistikcentralen. Utgående från de så erhållna uppgifter utarbetas statistik med förhandsuppgifter kvartalsvis samt en årsstatistik som omfattar de slutliga uppgifterna för vederbörande år. Före denna statistiska årsöversikt har kvartalsrapporterna LI 1973:39 samt LI 1974:2,16 och 24 innehållande förhandsuppgifter publicerats.

Den största bristen hos statistiken kan anses vara att dess täckning är relativt dålig speciellt beträffande egendomsskador. För vägtrafikolyckor med svåra följder är täckningen avsevärt bättre än för olyckor med lindriga följder. Statistikcentralen erhåller uppgifter om alla olyckor med dödlig utgång (kontroll på basen av dödsattester). Enligt gjorda utredningar ingår uppskattningsvis 70-75 % av olycksfallen med personskador och 25-35 % av hela antalet vägtrafikolyckor i Statistikcentralens statistik. Till exempel försäkringsbolagen erhåller årligen uppgifter om avsevärt flera vägtrafikolyckor än polisens. År 1973 var talen 29 000 och 82 600.

Koordineringen av statistiken över trafikolyckorna utreds av den av trafikministeriet tillsatta kommissionen för trafikolycksfallsstatistik, som torde få sitt arbete färdigt inom 1974.

Polismyndigheterna inrapporterade sammanlagt 29 071 vägtrafikolyckor som inträffat år 1973 till Statistikcentralen. Jämfört med föregående år ökade det totala antalet med 3 procent. Ökningen inträffade helt i egendomsskadornas grupper. Då dessa inte täcks särskilt väl av statistiken, har i denna publikation främst behandlats olyckor vilka lett till personskador. Dessa olyckor minskade med en procent jämfört med föregående år.

Vid vägtrafikolyckor dödades 1 086 och skadades 15 859 personer. Antalet dödade minskade med 6 procent och antalet skadade med en procent jämfört med året förut.



Vuoden 1973 ensimmäinen neljännes oli liikenneturvallisuuden kunnalta synkkä - liikennekuolemien määrä lisääntyi 25 prosenttia edellisen vuoden vastaavista luvuista. Heinä-syyskuussa liikennekuolemat vähenivät edellisestä vuodesta 35 prosenttia. Vähiten liikennekuolemia sattui kuitenkin joulukuussa eli 57. (Edellisen vuoden vastaava luku oli 114.)

Tieliikennevahingoissa kuolleiden ja loukkaantuneiden määrä lisääntyi vuoden aikana Oulun ja Pohjois-Karjalan lääneissä 14 prosenttia, Keski-Suomen ja Mikkelin lääneissä 10 prosenttia sekä Kymen läänissä 6 prosenttia edellisvuoteen verrattuna. Muissa lääneissä henkilövammoja saaneiden määrä väheni.

Seuraavassa asetelmassa on esitetty kuolleiden ja loukkaantuneiden määrissä tapahtuneet muutokset 1971-1973:

Det första kvartalet 1973 var dystert ur trafik-säkerhetssynpunkt - antalet dödsoffer i trafiken ökade med 25 procent från motsvarande tal året förut. Under tiden juli-september minskade antalet dödsoffer med 35 procent från året förut. Minst var antalet dödsoffer i trafiken dock i december d.v.s. 57. (Motsvarande tal föregående år var 114.)

Antalet dödade och skadade i vägtrafikolyckor ökade under året med 14 procent i Uleåborgs och Norra Karens län, med 10 procent i Mellersta Finlands och S:t Michels län samt med 6 procent i Kymmene län jämfört med föregående år. I övriga län minskade antalet personer som erhållit personskador.

Ur följande tablå framgår förändringarna i antal dödade och skadade 1971-1973:

Liikenneyksikkö Trafikenhet	Muutos - Förändring (%)			
	Kuolleet - Dödade		Loukkaantuneet - Skadade	
	1971/1972	1972/1973	1971/1972	1972/1973
Jalankulkijat - Fotgängare .....	+1.7	-16.2	-0.5	-9.4
Polkupyöräilijät - Cyklister .....	+27.0	-16.1	+16.7	-12.8
Mopoilijat - Mopedister .....	-8.3	-14.0	-7.8	-6.1
Moottoripyöräilijät - Motorcyklister ....	+36.6	+16.1	+42.0	+8.2
-Henkilöauton kuljettajat + matkustajat - Förare + passagerare i personbil ....	-7.4	+1.3	-4.8	-0.0
Muun liikenneyksikön kuljettajat + matkus- tajat - Förare + passagerare i annan trafikenhet .....	-5.7	+19.5	-7.9	+21.5

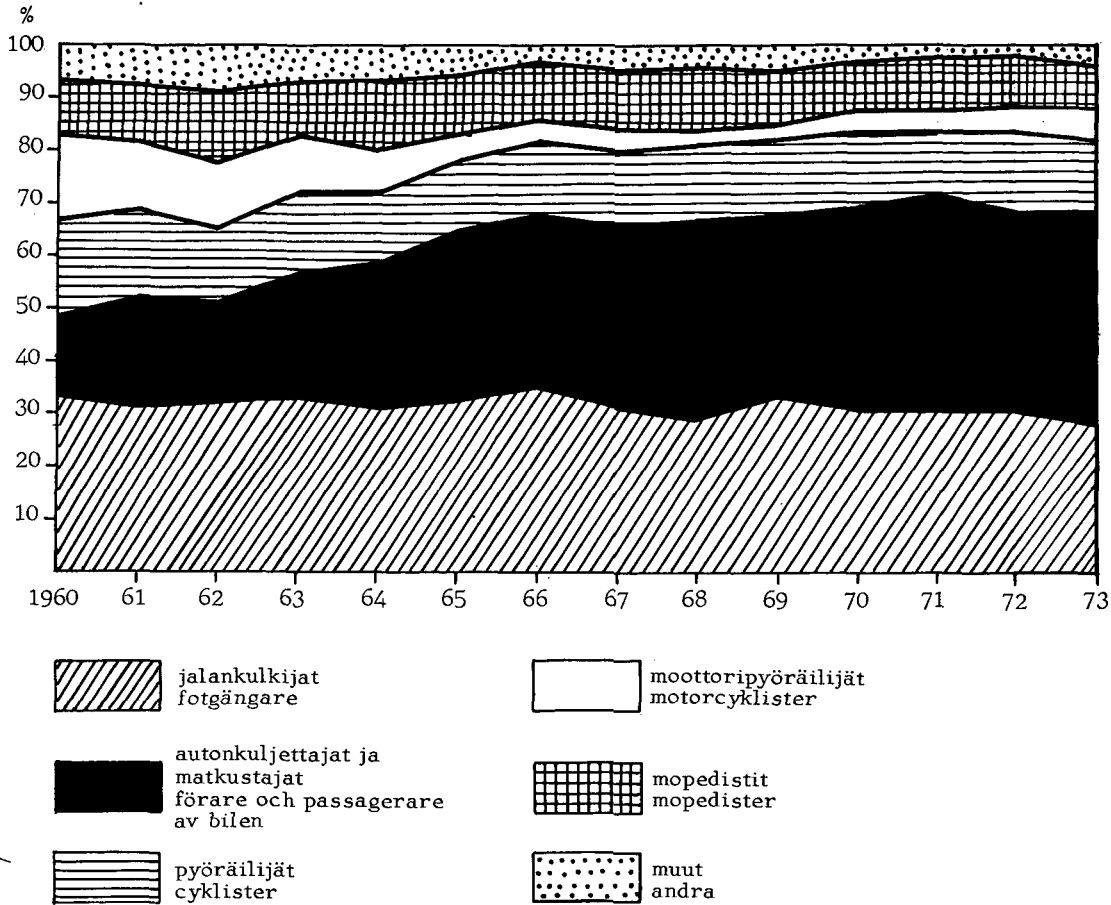
Kuolemaan johtaneiden yhden osallisen onnettomuuk-sien määrä lisääntyi 185:stä 209:ään. Näistä ns. eril-lisonnettomuuksista oli valtaosa (n. 2/3) tieltä suistu-misia. Kuolemaan johtaneet jalankulkijan päälleajot vä-henivät 351:stä 297:ään, kohtaamisonnettomuudet 182:sta 169:ään ja risteysonnettomuudet 176:sta 147:ään.

Tieliikennevahinkoon osallinen ajoneuvon kuljettaja tai jalankulkija oli alkoholin vaikutuksen alainen 3 705:ssä vahingossa. Näissä alkoholitapauksissa kuoli 224 ja loukkaantui 2 208 henkilöä. Edellisen vuoden vastaavat luvut olivat 230 ja 2 090.

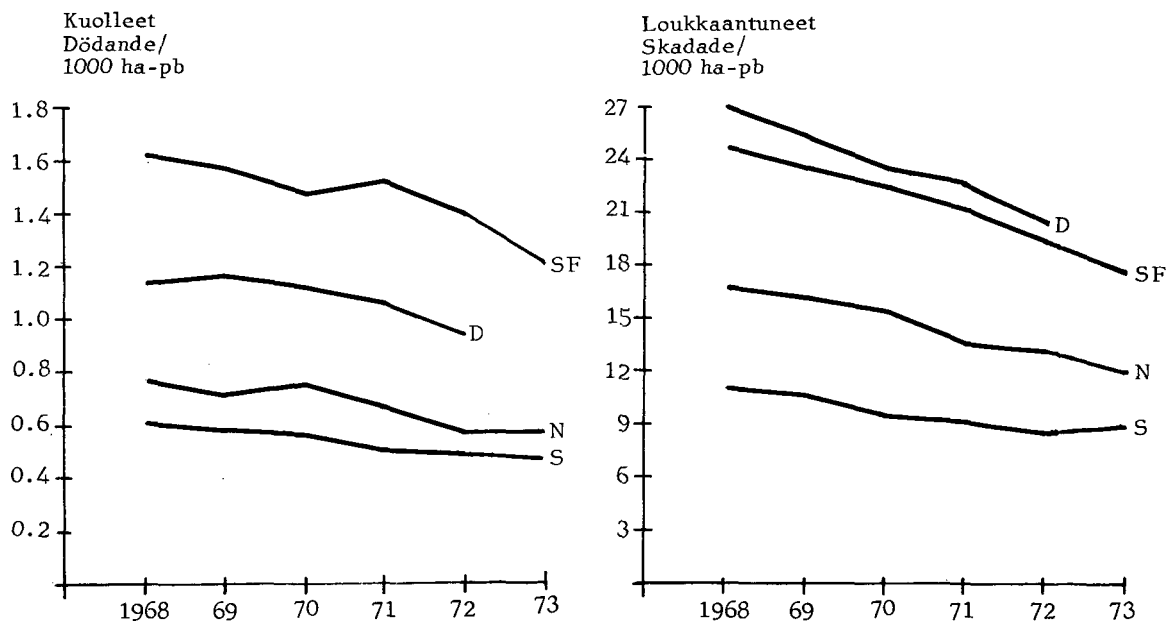
Av de vägtrafikolyckor som ledde till döden ökade antalet olyckor med en delaktig person från 185 till 209. Av dessa s.k. separatolyckor var största delen (c. 2/3) fall där någon kört av vägen. Antalet påkörningar av fotgängare som ledde till döden minskade från 351 till 297, olyckorna vid möte från 182 till 169 och korsnings-olyckorna från 176 till 147.

Vid 3 705 olyckor var i vägtrafikolycka delaktig förare eller fotgängare alkoholpåverkad. Vid dessa alkoholfall dog 224 och skadades 2 208 personer. Före-gående år var motsvarande tal 230 och 2 090.

1. ERI LIKENNÖIJÄRYHMIEN OSUUS TIELIKENNEVAHINGOISSA KUOLLEISTA  
VV. 1960-1973  
OLIKA TRAFIKANTGRUPPERS ANDEL AV ANTALET DÖDADE VID VÄGTRAFIK-  
OLYCKOR ÅREN 1960-1973



2-3. TIELIKENNEVAHINGOISSA KUOLLEET JA LOUKKAANTUNEET HENKILÖT  
1000 HENKILÖAUTOA KOHTI POHJOISMAISSA VV. 1968-1973  
VID VÄGTRAFIKOLYCKOR DÖDADE OCH SKADADE PERSONER PER 1000  
PERSONBILAR I DE NORDISKA LÄNDERNA ÅREN 1968-1973



## TAULULUETTELO

## TABELLFÖRTECKNING

1. Henkilövammiin johtaneet tieliikennevahingot sekä niissä kuolleet ja loukkaantuneet henkilöt lääneittäin nopeusrajoitusalueilla sekä niiden ulkopuolella v. 1973 .....	8	1. Vägtrafikolyckor som lett till personskador och antalet dödade och skadade, länsvis i och utanför hastighetsbegränsningsområdena år 1973 .....	8
2. Henkilövammiin johtaneiden vahinkojen sekä henkilövammoja saaneiden jakautuminen kuukausittain v. 1973 .....	9	2. Trafikolyckor som lett till personskador samt antalet dödade och skadade personer fördelade efter månad år 1973 .....	9
3. Henkilövammiin johtaneet tieliikennevahingot ja alkoholitapaukset sekä henkilövammoja saaneiden lukumäärä viikonpäivän mukaan kaupungeissa, kauppaloissa ja maalaiskunnissa v. 1973 .....	10	3. Vägtrafikolyckor som lett till personskador och alkoholfallen samt antalet dödade och skadade enligt veckodag i städer, köpingar och landskommuner år 1973 .....	10
4. Henkilövammiin johtaneet tieliikennevahingot sekä kuolleiden ja loukkaantuneiden luku vuorokaudenajan mukaan v. 1973 .....	11	4. Vägtrafikolyckor som lett till personskador samt antalet dödade och skadade enligt tiden på dygnet år 1973 .....	11
5. Kuolemaan ja loukkaantumiseen johtaneet tieliikennevahingot tapahtumatilanteen mukaan kaupungeissa, kauppaloissa ja maalaiskunnissa nopeusrajoitusalueilla ja niiden ulkopuolella v. 1973 .....	12	5. Vägtrafikolyckor med dödlig utgång eller annan personskada enligt händelsesituation i städer, köpingar och landskommuner samt i och utanför hastighetsbegränsningsområdena år 1973 ....	12
6. Henkilövammiin johtaneet tieliikennevahingot tapahtumatilanteen ja tien kohdan mukaan v. 1973 .....	14	6. Vägtrafikolyckor med personskada enligt händelsesituation och vägdal år 1973 .....	14
7. Henkilövammiin johtaneet tieliikennevahingot kuljettajan toiminnan ja tilanteen mukaan (yksi osallinen) v. 1973 .....	15	7. Vägtrafikolyckor som lett till personskador enligt förarens beteende och händelsesituation (en delaktig) år 1973 .....	15
8. Henkilövammiin johtaneet tieliikennevahingot kuljettajan ja jalankulkijan toiminnan mukaan (kaksi osallista) v. 1973 .....	17	8. Vägtrafikolyckor som lett till personskador enligt förarens och fotgängarens beteende (två delaktiga) år 1973 .....	17
9. Henkilövammiin johtaneet tieliikennevahingot tapahtumapaikan olosuhteiden mukaan v. 1973 .....	18	9. Vägtrafikolyckor som lett till personskador enligt förhållandena på olycksplatsen år 1973 .....	18
10. Tieliikennevahingot kaupungeissa, kauppaloissa ja maalaiskunnissa tapahtumaolosuhteiden mukaan v. 1973 .....	20	10. Vägtrafikolyckor i städer och köpingar samt landskommuner enligt händelseförhållanden år 1973 .....	20
11. Kuljettajia, matkustajia ja jalankuljijoita kohdanneet henkilövahingot eri liikennöijäryhmissä v. 1973 .....	22	11. Dödade och skadade förare, passagerare samt fotgängare i olika trafikantgrupper år 1973 ..	22
12. Eri liikenneyksiköissä kuolleet ja loukkaantuneet henkilöt ikäryhmän ja sukupuolen mukaan v. 1973 .....	24	12. I olika trafikenheter dödade och skadade personer enligt åldersgrupp och kön år 1973 ....	24
13. Tieliikennevahingoissa kuolleet ja loukkaantuneet henkilöt iän ja sukupuolen mukaan kaupungeissa, kauppaloissa ja maalaiskunnissa v. 1973 .....	25	13. I vägtrafikolyckor dödade och skadade personer enligt kön och ålder i städer, köpingar och landskommuner år 1973 .....	25
14. Tieliikennevahingoissa kuolleiden ja loukkaantuneiden jalankulkijoiden määrät kaupungeissa, kauppaloissa ja maalaiskunnissa jalankulkijan toiminnan ja tapahtumapaikan valoisuuden mukaan v. 1973 .....	26	14. Antalet fotgängare, som dödades eller skadats vid vägtrafikolyckor i städer, köpingar och landskommuner klassificerade efter fotgängarens beteende och ljusförhållanden vid olycksplatsen år 1973 .....	26
15. Alkoholitapauksissa kuolleet ja loukkaantuneet henkilöt juopuneen osallisen liikenneyksikön mukaan v. 1973 .....	27	15. Vid alkoholfall dödade och skadade personer enligt den berusade personens trafikenheter år 1973 .....	27
16. Kuolleiden ja loukkaantuneiden henkilöauton kuljettajien ja vieressä istuneiden matkustajien turvavyön käyttö eri nopeusrajoitusalueilla v. 1973 .....	28	16. Antalet dödade och skadade personbilsförare och bredvidsittande passagerare och användningen av säkerhetsbälte på olika hastighetsbegränsningsområden år 1973 .....	28
17. Kuolleiden ja loukkaantuneiden henkilöauton kuljettajien ja vieressä istuneiden matkustajien turvavyön käyttö uhrin ikäryhmän mukaan v. 1973 .....	29	17. Antalet dödade och skadade personbilsförare och bredvidsittande passagerare och användningen av säkerhetsbälte efter offrets åldersgrupp år 1973 .....	29
18. Osalliset liikenneyksiköt vahinkoasteen mukaan kaupungeissa, kauppaloissa ja maalaiskunnissa v. 1973 .....	30	18. Delaktiga trafikenheter enligt olyckstyp i städer, köpingar och landskommuner år 1973 ...	30
19. Osalliset autot ja moottoripyörät rekisteröintiläään ja tapahtumaläään mukaan v. 1973 ..	32	19. Antalet delaktiga bilar och motorcyklar enligt registreringslän och orten för olyckans inträffande år 1973 .....	32
20. Henkilövammiin johtaneissa tieliikennevahingoissa osallisina olleiden moottoriajoneuvojen kuljettajat ikäryhmittäin v. 1973 .....	33	20. Delaktiga förare av motorfordon enligt åldersgrupp vid vägtrafikolyckor, som lett till personskada år 1973 .....	33

21.	Kaupungeissa ja kauppaloissa ja maalaiskunnissa sattuneissa henkilövahingoissa osallisina olleiden moottoriajoneuvojen kuljettajat ajokortin saantivuoden mukaan v. 1973 .....	34	21.	I personskador delaktiga förare av motorfordon enligt året för körkortets erhållande vid olyckor, som inträffat i städer, köpingar och landskommuner år 1973 .....	34
22.	Tieliikennevahingot lääneittäin ja kunnittain v. 1973 .....	35	22.	Vägtrafikolyckor läns- och kommunvis år 1973 .....	35
23.	Tieliikennevahingoissa kuolleet ja loukkaantuneet henkilöt Pohjoismaissa vv. 1968-1973 ..	50	23.	Vid vägtrafikolyckor dödade eller skadade personer i de nordiska länderna åren 1968-1973 .	50
24.	Tieliikennevahingoissa kuolleet tai loukkaantuneet henkilöt liikennöijäryhmittäin Pohjoismaissa vv. 1968-1973 .....	50	24.	Vid vägtrafikolyckor dödade eller skadade personer efter trafikantgrupper i de nordiska länderna åren 1968-1973 .....	50
25.	Tieliikennevahingoissa kuolleet ja loukkaantuneet henkilöt 100 000 asukasta kohti ikäryhmittäin Pohjoismaissa vv. 1968-1973 .....	51	25.	Vid vägtrafikolyckor dödade eller skadade personer per 100 000 invånare efter åldersgrupp i de nordiska länderna åren 1968-1973 .....	51
26.	Henkilövammoihin johtaneissa tieliikennevahingoissa osallisina olleet moottoriajoneuvot (mopedit pl) Pohjoismaissa vv. 1968-1973 ....	51	26.	Delaktiga motorfordon (exkl mopeder) i vägtrafikolyckor med personskada i de nordiska länderna åren 1968-1973 .....	51
27.	Tieliikennevahingot vv. 1963-1973 .....	52	27.	Vägtrafikolyckor åren 1963-1973 .....	52



2. HENKILÖVAMMOIHIN JOHTANEIDEN VAHINKOJEN SEKÄ HENKILÖVAMMOJA SAANEIDEN JAKAUTUMINEN KUUKAUSITTAIN V.1973—TRAFIKOLYCKOR SOM LETT TILL PERSONSKADOR SAMT ANTALET DÖDADE OCH SKADADE PERSONER FÖRDELADE EFTER MÅNAD ÅR 1973

KUUKAUSI- MÅNAD	HENKILÖVAMMOIHIN JOHTANEET VAHINGOT-OLYCKOR SOM LETT TILL PERSONSKADOR			HENKILÖIDEN LUKU ANTAL PERSONER		
	KUOLE- MAAN JOHTA- NEITA- MED DÖD- LIG UT- GÅNG	MUITA- ÖVRIGA	YHTEENSÄ SUMMA	KUOL- LEITA- DÖDADE	LOUK- KAAN- TUNEI- TA- SKADADE	YHTEENSÄ SUMMA
TAMMIKUU-JANUARI	102	764	866	110	1173	1283
HELMIKUU-FEBRUARI	69	693	762	72	1029	1101
MAALISKUU-MARS	67	701	768	76	1113	1189
HUHTIKUU-APRIL	73	729	802	83	1073	1156
TOUKOKUU-MAJ	78	848	926	87	1276	1363
KESÄKUU-JUNI	72	947	1019	84	1510	1594
HEINÄKUU-JULI	92	1018	1110	103	1617	1720
ELOKUU-AUGUSTI	78	1130	1208	86	1681	1767
SYYSKUU-SEPTEMBER	94	1073	1167	99	1548	1647
LOKAKUU-OKTÖBER	102	1005	1107	115	1556	1671
MARRASKUU-NOVEMBER	100	833	933	114	1294	1408
JUULUKUU-DECEMBER	53	674	727	57	989	1046
YHTEENSÄ-SUMMA	980	10415	11395	1086	15859	16945

3. HENKILÖVAMMOIHIN JOHTANEET TIELIIKENNEVAHINGOT JA ALKOHOLITAPAUKSET SEKÄ HENKILÖVAMMOJA SAANEIDEN LUKUMÄÄRÄ VIIKONPÄIVÄN MUKAAN  
KAUPUNGEISSA, KAUPPALOISSA JA MAALAIISKUNNISSA V. 1973-VÄGTRAFIKULYCKOR SOM LEFT TILL PERSONSKADOR OCH ALKOHOLFALLEN SAMT ANTALET  
DÖDADE OCH SKADADE ENLIGT VECKODAG I STÄDER, KÖPINGAR OCH LANDSKOMMUNER ÅR 1973

	KAUPUNGEISSA JA KAUPPALOISSA I STÄDER OCH KÖPINGAR		MAALAIISKUNNISSA - I LANDS- KOMMUNER		KOKO MAA- HELA LANDET		HENKILÖT- PERSONER							
	KAUPUNGEISSA JA KAUPPALOISSA I STÄDER OCH KÖPINGAR	MAALAIISKUNNISSA - I LANDS- KOMMUNER	KAUPUNGEISSA JA KAUPPALOISSA I STÄDER OCH KÖPINGAR	MAALAIISKUNNISSA - I LANDS- KOMMUNER	KOKO MAA- HELA LANDET	KAUPUNGEISSA JA KAUPPALOISSA I STÄDER OCH KÖPINGAR	MAALAIISKUNNISSA - I LANDS- KOMMUNER	KAUPUNGEISSA JA KAUPPALOISSA I STÄDER OCH KÖPINGAR						
SUNNVUNTAI	43	14	622	115	79	24	585	102	122	38	1207	217	130	2148
SÖNDAG														
MAANANTAI														
MANDAG	50	7	949	122	81	11	504	31	131	18	1453	153	142	2105
TISSTAI	65	9	948	95	66	13	361	40	131	22	1309	135	144	1890
TISDAG														
KESKIVIIK- KO-ONSDAG	50	6	1019	115	77	10	444	41	127	16	1463	156	137	2110
TUKSTAI														
TORSDAG	61	9	1011	112	77	9	472	69	138	18	1483	181	152	2112
PEKJANTAI														
FREDAG	88	16	1253	183	94	24	660	98	182	40	1913	281	213	2777
LÅUAVTAI														
LÖRDAG	70	26	909	208	79	30	678	138	149	56	1587	346	168	2717
YHTEENSA SUMMA	427	87	6711	950	553	121	3704	519	980	208	10415	1469	1086	15859

4. HENKILÖVAMMOIHIN JOHTANEET TIELIIKENNEVAHINGOT SEKÄ KUOLLEIDEN JA LOUKKAANTUNEIDEN LUKU VUOKKAUDENAJAN MUKAAN V.1973 -VÄGTRAFIKOLYCKOR SOM LEIT TILL PERSONSKADOR SAMT ANTALET DÖDADE OCH SKADADE ENLIGT TI-DEN PÅ DYGNET AR 1973

VUOKKAUDEN- AIKA-TIDEN PÄ DYGNET	HENKILÖVAMMOIHIN JOHTANEET VAHINGOT-OLYCKOR SOM LEIT TILL PERSONSKADOR			HENKILÖIDEN LUKU- ANTAL PERSONER		
	KUOLEMAAN -MED DÖDLIG UTGANG	MUITA- ÖVRIGA	YHTEENSÄ -SUMMA	KUOLLEI- TA DÖDADE	LOUKKAAN-YHTEEN- TUNEITA- SÄ SKADADE SUMMA	
00	33	192	225	36	340	376
01	22	204	226	26	354	380
02	18	137	155	25	279	304
03	9	96	105	11	184	195
04	10	59	69	10	104	114
05	6	89	95	6	140	146
06	37	365	402	38	539	577
07	38	378	416	50	544	594
08	26	341	367	29	545	574
09	36	387	423	37	559	596
10	46	456	502	53	677	730
11	46	644	690	49	935	984
12	44	567	611	44	837	881
13	52	637	689	62	972	1034
14	53	654	707	60	918	978
15	80	841	921	88	1218	1306
16	94	1025	1119	109	1427	1536
17	56	677	733	61	1046	1107
18	71	661	732	76	1011	1087
19	58	553	611	58	873	931
20	49	459	508	53	714	767
21	43	412	455	44	641	685
22	32	325	357	38	550	588
23	21	256	277	23	452	475
YHTEENSÄ- SUMMA	980	10415	11395	1086	15859	16945





KUOLEMAAN JA LOUKKAANTUMISEEN JOHTANEET TIELIIKENNEVAHINGOT TAPAHTUMATILANTEEN MUKAAN KAUPUNGEISSA, KAUPPA-  
LOISSA JA MAALAIKUNNISSA SEKÄ NOPEUSRAJOITUSALUEILLA JA NIIDEN ULKOPUOLELLA V. 1973  
VAGTRAFIKOLYCKOR MED DÖDLIG UTGÅNG ELLER ANNAN PERSONSKADA ENLIGT HÄNDELSSESITUATION I STÄDER, KÖPINGAR OCH  
LANDSKOMMUNER SAMT I OCH UTANFÖR HASTIGHETSBEGRÄNSVINGSOMRÅDEN ÅR 1973

TILANNE- SITUATION	KAUPUNGEISSA JA KAUP- PALOISSA-I STÄDER OCH KÖPINGAR	MAALAIKUNNISSA I LANDSKOMMUNER I HELA LANDET	KOKO MAASSA I HELA LANDET	NOPEUSRAJOITUS- ALUE-HASTIGHETS- BEGRÄNSNINGSSOM- RÅDE	EI NOPEUSRAJOI- TUSTA-INGEN HASTIGHETSBE- GRÄNSNING
KUOLEM. LOUKK. LOUKK. LOUKK. LOUKK. JOHT. JOHT. JOHT. JOHT. JOHT. MED DÖDL. ANNAN MED DÖDL. ANNAN UTGÅNG PERSON- UTGÅNG PERSON- SKADA SKADA SKADA SKADA SKADA	40	54	94	36	58
YHTEENÄJÄ SAMAA TIE- TÄ VASTAKKAISIIN	586	372	958	591	367
SAMAAN SUUNTAAN AJAEN KOLLISION MELLAN I SAMMA RIKTNING KORAN- DE FURDON PÅ SAMMA	57	699	1391	730	661
VAG	1	50	77	19	58
YHTEENÄJÄ SAMAA TIE- TÄ VASTAKKAISIIN	154	421	2180	1755	425
SUUNTIIN AJAEN-KOLLI- SION MELLAN MÖTANDE	2	9	11	4	7
FORDON PÅ SAMMA VÄG	2	4	6	3	3
SUISTUMINEN TIELTÄ- KÖRVING AV VÄGEN	352	419	771	356	415
AJO JALANKULKIJAN PÄÄLLE-KOLLISION MED FOTGÄNGARE	1759	2531	8284	5815	2469
AJO ELÄIMEN PÄÄLLE- KOLLISION MED DJUR	31	73	104	23	81
MUU-ANNAT	116	66	182	118	64
YHTEENSÄ-SUMMA	352	419	771	356	415

6. HENKILÖVAMMOIHIN JOHTANEET TIETIILIKENNEVAHINGOT TAPAHTUMATILANTEEN JA TIEN KOHDAN MUKAAN V.1973-VÄGTRAFIKOLYCKOR MED PERSONSKADA ENLIGT HÄNDELSESITUATION OCH VÄGDEL ÅR 1973

TILANNE SITUATION	TIEN KOHTA-VÄGDEL				
	SUORA TIE- RAK VÄG	KAARRE TAI MUTKA-KURVA ELLER KRÖK	HARJANNE- BACKKRÖN	MUU- ANNAT	YHTEENSÄ- SUMMA
<b>OSALLISTIA YKSI- EN DELAKTIG</b>					
AJO ESTEeseen AJO- RADALLA-KOLLISION MED FÖREMÅL PÅ KÖR- BANAN	53	9			62
AJO LIIKENNEKOROK- KEESEEN-KÖRNING PÅ REFUGE	22	8		1	31
AJO ESTEeseen AJO- RADAN ULKOPUJLELLA- KOLLISION MED FÖRE- MÅL UTANFÖR KÖRBANAN	223	177	5	2	407
SUISTUMINEN TIETÄ- KÖRNING AV VÄGEN	887	747	22	7	1663
KUMONAJO-KULLKÖR- NING	34	12	1	1	48
MUU-ANNAT	107	16		6	129
<b>YHTEENSÄ-SUMMA</b>	<b>1326</b>	<b>969</b>	<b>28</b>	<b>17</b>	<b>2340</b>
<b>OSALLISIA KAKSI TAI USEAMPIA-DELAKTIGA TVÅ ELLER FLERE</b>					
YHTEENAJO RISTEYK- SESSÄ ERI TEITÄ AJA- EN-KOLLISION I KÖRS- NING MELLAN PÅ ULIKA VÄGAR KÖRANDE FÖRDN PERÄANAJO LIIKKEELLA OLEVAAN AJONEUVON- PÄKÖRANDE AV FÖRDN I RÖRELSE	2332	76	19	106	2533
AJO SEISOVAAN AJO- NEUVON-KÖRNING MOT PARKERAT(ELLER UPP- STÄLLT)FÖRDN	496	36	11	8	551
YHTEENAJO SAMAA TIETÄ SAMAAN SUUNTAAN AJAEN KOLLISION MELLAN I SAMMA RIKTNING KÖRAN- DE FÖRDN PÅ SAMMA VÄG	950	74	12	16	1052
YHTEENAJO SAMAA TIE- TÄ VASTAKKAISIIN SUUNTIIN AJAEN-KOLLI- SION MELLAN MÖTANDE FÖRDN PÅ SAMMA VÄG	1014	486	47	13	1560
SUISTUMINEN TIETÄ- KÖRNING AV VÄGEN	48	23	6	1	78
AJO JALANKULKIJAN PÄÄLLE-KOLLISION MED FOTGÄNGARE	2249	167	19	42	2477
AJO ELAIMEN PÄÄLLE- KOLLISION MED DJUR	100	12	3		115
MUU-ANNAT	155	19	3	11	188
<b>YHTEENSÄ-SUMMA</b>	<b>7804</b>	<b>926</b>	<b>127</b>	<b>198</b>	<b>9055</b>
<b>KAIKKIAAN-INALLES</b>	<b>9130</b>	<b>1895</b>	<b>155</b>	<b>215</b>	<b>11395</b>

7. HENKILÖVAMMOIHIN JOHTANEET TIELIIKENNEVAHINGOT KULJETTAJAN TOIMINNAN JA TILANTEEN MUKAAN (YKSI OSALLINEN) V. 1973  
VÄGTRAFIKOLYCKOR SOM LETT TILL PERSONSKADOR ENLIGT FÖRARENS BETEENDE OCH HÄNDELSESITUATION (EN DELAKTIG) ÅR 1973

Kuljettajan toiminta Förarens beteende	Tilanne (yksi osallinen) – Situation (en delaktig)						Yhteensä Summa
	1	2	3	4	5	6	
01 .....	53	19	326	1 430	93	37	1 958
02 .....	3	6	23	54	10	5	101
03 .....	4	5	23	46	13	3	94
04 .....				2	2		4
05 .....	1		4	47	1		53
06 .....			9	25	1		35
07 .....			7	16	1	1	25
08 .....	1	1	2	7	1		12
09 .....			2	3			5
10 .....			1	7			8
11 .....					1		1
12 .....				2			2
13 .....							
14 .....				2	1	1	4
15 .....			10	22	5	1	38
Yhteensä – Summa	62	31	407	1 663	129	48	2 340

Kuljettajan toiminta – Förarens beteende:

- 01 = Ajoi suoraan – Körde rakt
- 02 = Kääntyi oikealle – Vände åt höger
- 03 = Kääntyi vasemmalle – Vände åt vänster
- 04 = Teki U-käännöstä – Gjorde U-vändning
- 05 = Oli ohittamassa – Körde om
- 06 = Oli palaamassa ohituksesta – Återvände från omkörning
- 07 = Väisti toista ajoneuvoa – Väjde för annat fordon
- 08 = Väisti estettä – Väjde för hinder
- 09 = Vaihto ajokaistaa – Bytte körfil
- 10 = Ajoi kohtaavan liikenteen kaistalla – Körde på den motsatta trafikens körfil
- 11 = Oli lähdessä liikkeelle – I färd att starta
- 12 = Oli pysähtymässä – I färd att stanna
- 13 = Oli pysähtynyt – Hade stannat
- 14 = Peruutti – Backade
- 15 = Muu – Annan

Tilanne – Situation (yksi osallinen – en delaktig):

- 1 = Ajo esteeseen ajoradalla – Kollision med föremål på körbanan
- 2 = Ajo liikennekorokkeeseen – Körning på refuge
- 3 = Ajo esteeseen ajoradan vieressä – Kollision med föremål utanför körbanan
- 4 = Suistuminen tieltä – Körning av vägen
- 5 = Kumoonajo ajoradalla – Kullkörning på körbanan
- 6 = Muu – Annat

## Kuljettajan toiminta — Förelarens beteende:

- 01 = Ajoin suoraa — Körde rakt
- 02 = Käntyi oikealle — Vände åt höger
- 03 = Käntyi vasemmalle — Vände åt vänster
- 04 = Teki U-käännöistä — Gjorde U-vändning
- 05 = Oli ohittamassa — Körde om
- 06 = Oli palaamassa ohituksesta — Återvände från omkörning
- 07 = Väisti toista ajoneuvoa — Väjde för annat fordon
- 08 = Väisti estettä — Väjde för hinder
- 09 = Vaihtoi ajokaistaa — Bytte körfil
- 10 = Ajoin kohtaan liikenteen kaistalla — Körde på den motsatta trafikens körfil
- 11 = Oli lähdessä liikkeelle — I färd att starta
- 12 = Oli pysähtymässä — I färd att stanna
- 13 = Oli pysähtynyt — Hade stannat
- 14 = Peruutti — Backade
- 15 = Muu — Annat

## Jalankulkijan toiminta — Fotgängarens beteende:

- 1 = Ylitti ajorataa — Gick över körbanan
- 2 = Tuli ajoneuvon edestä tai takaa tai muuten yllättäen ajoradalle — Kom ut framför eller bakom fordonet eller eljest överraskade ut på körbanan
- 3 = Kulki vasten liikennettä — Gick emot trafiken
- 4 = Kulki liikenteen suuntaan — Gick i samma riktning som trafiken
- 5 = Työskenteli ajoradalla — Arbetade på körbanan
- 6 = Oli muuten ajoradalla — Var eljest på körbanan
- 7 = Seisoi linja-autopysäkillä — Stod på busshållplatsen
- 8 = Nousi, poistui ajoneuvosta — Steg in eller av fordonet
- 9 = Kulki jalkakäytävällä — Gick på trottoaren
- 0 = Muu — Annat

8. HENKILÖVAMMOIHIN JOHTANEET TIELIIKENNEVAHINGOT KULJETTAVAN JA JALANKULKIJAN TOIMINNAN MUKAAN (KAKSI OSALLISTA) V. 1973 : VÄGTRAFIKOLYCKOR SOM LEIT TILL PERSONSKADOR EVLIGT FÖRARENS OCH FOTGÅNGARENS BETEENDE (TVÅ DELAKTIGA) ÅR 1973

ENSIMMÄINEN OSALLIVEN-DEN ENA DELAKTIGA 01 02 03 04 05 06 07 08 09 10 11 12 13 14 15

TOINEN OSALLINEN - DEN ANDRA DELAKTIGA KULJETTAVAN TOIMINTA - FÖRARENS BETEENDE

KULJETTAVAN TOIMINTA-FÖRARENS BETEENDE

01	2480														
02	268	11													
03	1675	43	24												
04	78	1													
05	158	6	191	7	13										
06	20	1													
07	23	10	4	2	1	2									
08	9	1													
09	46	3				4	1	2							
10	254	3	2			6	1								
11	28														
12	50								2						
13	350	6	3	12		1		1	1	1	13				
14	21	1				1			3		1				
15	127	3	5	3		1			7	1	1				
YHTEENSÄ - SUMMA	5587	76	238	11	43	1	15	2	3	7	1	14	3	2	4

JALANKULKIJAN TOIMINTA-FOTGÅNGARENS BETEENDE

1	1407	50	63	1	13	1	2	2	1	1	17	1		5	3
2	308	3	2		7					3	1	1	1	4	2
3	71	2			8			2		1				1	1
4	135	5	4		10				2	3				2	1
5	6	2								1				1	1
6	69	2	1					1	1	4				3	1
7	52	3	2	3	2		1	1	1	9	5	3	3	6	2
8	2														
9										4					
10										1					
YHTEENSÄ - SUMMA	2061	63	76	4	41	1	3	6	2	6	32	8	4	23	9

9. HENKILÖVAMMOIHEN JUHTANEET TIEL IIKENNEVAHINGOT TAPAHTUMAPAIKAN OLOSUHTEIDEN MUKAAN V.1973  
VÄSTRAFIKOLYCKOR SOM LEIT TILL PERSONSKADOR ENLIGT FÖRHÄLLENDENA PÅ OLYCKSPLATSSEN ÅR 1973

OLDSUHTEET- FÖRHÄLLENDEN	VAHINKOJA OLYCKOR		HENKILÖIDEN LUKU ANTAL PERSONER		YHT. SUMMA
	KUOLEMAAN JOHTANEITA MED DÖDLIG UTGÅNG	LOUKKAANTUMI- SEEN JUHTANEITA MED ANNAN PERSON- SKADA	KUOLLEITA DÖDADE	LOUKKAANTUNEITA SKADADE	
TAPAHTUMAPAIKKA- OLYCKSPLATS					
ETUJAO-DIKEUTETTU					
RISTEYS-KORSNING					
MED FÖRSÖKSRÄTT	128	1909	138	2992	3130
MUU RISTEYS-ANNAN KORSNING	116	2389	119	3308	3427
RAUTATIIEN TASORISTEYS					
-NIVAKORSNING	41	61	53	100	153
SILTA-BRO	21	102	23	168	191
LAUTTA TAI LUSSI-FÄRJA	1	1	1	1	2
MUU-ANNAT	673	5953	752	9290	10042
YHTEENSA SUMMA	980	10415	1086	15859	16945

TIEVAKOHTA-VÄGDEL  
SUORA TIE-RAK VÄG  
KÄÄRE TAI MUTKA-  
KURVA ELLER KRÖK  
-HARJANNE-BACKKRON  
MUU-ANNAT  
YHTEENSA SUMMA

777	8353	849	12300	13149
170	1725	198	3001	3199
27	128	33	253	286
6	209	6	305	311
980	10415	1086	15859	16945

HENKILÖVAMMIOIHIN JOHTANEET TIELIIKENNEVAHINGOT TAPAHTUMAPAIKAN OLOSUHEIDEN MUKAAN V.1973  
VÄGTRAFIKOLYCKOR SOM LETT TILL PERSONSKADOR ENLIGT FÖRHÅLLANDENA PÅ OLYCKSPLATSEN ÅR 1973

OLOSUHTEET- FÖRHÅLLANDEN	VAHINKOJA OLYCKOR			HENKILÖIDEN LUKU ANTAL PERSONER		
	KUOLEMAAN JOHTANEITA MED DÖDLIG UTGÅNG	LOUKKAANTUMI- SEEN JOHTANEITA MED ANNAN PERSON- SKADA	YHTEENSÄ SUMMA	KUOLLEITA DÖDADE	LOUKKAANTUNEITA SKADADE	YHT. SUMMA
TIEN PÄÄLLYSTE- VÄGRELÄGGNING	612	6999	7611	674	10410	11084
KESTUPÄÄLLYSTE- PERMANENTBELÄGGNING	174	1273	1447	198	2196	2394
ÖLJYSORA TAI VASTAAVA OLJEGRUS ELLER DYLIKT	184	1848	2032	204	2882	3086
SOKA-GRUS	6	252	258	6	308	314
KIVI-STEN	1	33	34	1	48	49
BETONI-BETONG	3	10	13	3	15	18
MUU-ANNAT	980	10415	11395	1086	15859	16945
YHTEENSÄ SUMMA						
TAPAHTUMA-ALUE- HANDELSEUMRADE	361	6578	6939	380	9014	9394
TIEHÄÄNASUTTU-TÄTT- BEBYGGT	619	3837	4456	706	6845	7551
HAKVAANASUTTU-GLESBEBYGGT						
NUPEUSRAJOITUS- HASTIGHETSBEGRÄNSNING	561	3720	4281	631	6492	7123
EI RAJOITUSTA-EJ BEGRÄNSNING	1	23	24	1	33	34
ALLE 50KM/T-UNDER 50KM/T	211	5354	5565	221	7070	7291
50 KM/T	30	397	427	32	590	622
60 KM/T	61	452	513	66	750	816
70 KM/T	39	171	210	47	357	404
80 KM/T	13	58	71	13	97	110
90 KM/T	55	206	261	64	399	463
100 KM/T		2	2		3	3
110 KM/T	8	32	40	9	67	76
120 KM/T	1	1	1	2	1	3
SUSSTITUS-RECOMMENDATION	980	10415	11395	1086	15859	16945
YHTEENSÄ SUMMA						
TIETYÖALUE-VAGARBETE	957	10074	11031	1062	15351	16413
EJ-VEJ	23	341	364	24	508	532
ÖN-JA						
TUULI-VIND						
TYNYI TAI HEIKKO TUULI- LUNGT ELLER SVAG VIND	961	10216	11177	1066	15589	16655
KOVA TAI MYRSKYTUULI- HARD VIND ELLER STURM	19	199	218	20	270	290



10. TIELIIKENVEVAHINGOT KAUPUNGEISSA, KAUPPALOISSA JA MAALAISKUNNISSA TAPAHTUMALOSUHITEIDEN MUKAAN V. 1973  
VÄGTRAFIKOLYCKOR I STÄDER OCH KÖPINGAR SAMT LANDSKOMMUNER ENLIGT HÄNDELSEFÖRHÄLLANDEN ÅR 1973

	KAUPUNGEISSA I STÄDER		KAUPPALOISSA I KÖPINGAR		MAALAISKUNNISSA I LANDSKOMMUNER		YHTEENSÄ SUMMA	
	HENKILÖ- VAHINKO- TAPAUK- SIA- OLYCKOR SOM LETT TILL PER- SONSKADOR	OMAISSUUS- VAHINKO- TAPAUK- SIA-EGEN- DUMSSKA- DOOR	HENKILÖ- VAHINKO- TAPAUK- SIA- OLYCKOR SOM LETT TILL PER- SONSKADOR	OMAISSUUS- VAHINKO- TAPAUK- SIA-EGEN- DUMSSKA- DOOR	HENKILÖ- VAHINKO- TAPAUK- SIA- OLYCKOR SOM LETT TILL PER- SONSKADOR	OMAISSUUS- VAHINKO- TAPAUK- SIA-EGEN- DUMSSKA- DOOR	HENKILÖ- VAHINKO- TAPAUK- SIA- OLYCKOR SOM LETT TILL PER- SONSKADOR	OMAISSUUS- VAHINKO- TAPAUK- SIA-EGEN- DUMSSKA- DOOR
OLUSUHITEET- FÖRHÄLLANDEV	4216 465	7668 830	524 65	775 112	2876 401	3276 559	7616 931	11719 1501
VALOISSUUS-LJUSFÖRHÄLLANDEN	1437	2643	112	193	233	303	1782	3139
PÄIVÄVALO-DAGSLJUS	231	263	88	137	747	917	1066	1317
HÄMÄRÄ-HALVDAGER	6349	11404	789	1217	4257	5055	11395	17676
PIMEÄTIE VALAISTU-MÖRKER MED VÄGBELYSNING								
PIMEÄTIE VALAISEMATON-MÖRKER UTAN VÄGBELYSNING								
YHTEENSÄ-SUMMA								

## SÄÄ-VÄDERLEK:

KIRKAS-KLART	2711	4502	303	461	1993	2160	5007	7123
PILVIPOUTA-NULET	2809	5366	362	558	1716	2209	4867	8133
VESISADE-REGN	464	733	59	83	219	225	742	1041
RÄNTÄ-TAI LUMISADE-								
REGV-ELLER SNÖSLASK	326	745	54	99	272	397	652	1241
SUMJA-DIMMA	39	58	11	16	57	64	107	138
YHTEENSÄ-SUMMA	6349	11404	789	1217	4257	5055	11395	17676
NÄKVVYYS-UTSIKI								
ESTEETÖN-FRI	5762	10632	650	1019	3296	3800	9708	15451
RAJITETTU-BEGRÄNSAD	587	772	139	198	961	1255	1687	2225

TIELIIKENNEVAHINGOT KAUPUNGEISSA • KAUPPALOISSA JA MAALAIKUNNISSA TAPAHTUMALOUSHUETTEIDEN MUKAAN V. 1973  
VÄGTRAFIKOLYCKOR I STÄDER OCH KÖPINGAR SAMT LANDSKOMMUNER ENLIGT HÄNDELSEFÖRHÅLLANDEN ÅR 1973

	KAUPUNGEISSA I STÄDER		KAUPPALOISSA I KÖPINGAR		MAALAIKUNNISSA I LANDSKOMMUNER		YHTEENSÄ SUMMA	
	HENKILÖ- VAHINKO- TAPAUK- SIA- OLYCKOR SOM LETT TILL PER- SONSKADOR	OMAISSUUS- VAHINKO- TAPAUK- SIA-EGEN- DOMSSKA- DOR	HENKILÖ- VAHINKO- TAPAUK- SIA- OLYCKOR SOM LETT TILL PER- SONSKADOR	OMAISSUUS- VAHINKO- TAPAUK- SIA-EGEN- DOMSSKA- DOR	HENKILÖ- VAHINKO- TAPAUK- SIA- OLYCKOR SOM LETT TILL PER- SONSKADOR	OMAISSUUS- VAHINKO- TAPAUK- SIA-EGEN- DOMSSKA- DOR	HENKILÖ- VAHINKO- TAPAUK- SIA- OLYCKOR SOM LETT TILL PER- SONSKADOR	OMAISSUUS- VAHINKO- TAPAUK- SIA-EGEN- DOMSSKA- DOR
ULOSUHITEET - FÖRHÅLLANDEN								
TIEN PINTA-VÄGENS YTA:								
PALJAS, KJIVA-BAR, TORR	3564	5654	474	593	2288	2193	6326	8460
PALJAS, MÄRKA-BAR, VAT	1150	1882	108	186	468	513	1726	2581
LUMINEN-SNÖBELAG	616	1482	69	194	504	1080	1189	2756
JÄTINEN-ISBELAG	906	2164	104	204	833	1094	1843	3462
ILJANTEINEN-SLASKIG	35	71	10	9	48	54	93	134
SUHJOINEN-SLIPPRIG	67	134	24	30	99	98	190	262
SAVILLEUKAS-LERHAL	2	5		1	8	14	10	20
MUU-ANNAT	9	12			9	9	18	21
YHTEENSÄ-SUMMA	6349	11404	789	1217	4257	5055	11395	17676

TIEN KUNTO-VÄGENS SKICK

KUNNJASSA-I SKICK	6200	11006	736	1156	3909	4536	10845	16698
KUOPPIA-GROPIG	76	224	27	28	141	217	244	469
PEHNEÄPINTAINEN-MJUK YTA	29	80	16	15	113	164	158	259
HEIKKO KEUNA-SVAG KANT	7	10	1	3	34	58	42	71
MUU-ANNAT	37	84	9	15	60	80	106	179
YHTEENSÄ-SUMMA	6349	11404	789	1217	4257	5055	11395	17676

LIUKKAUDEN TORJUNTA-  
FÖRHINDRANDE AV HALKA:

HIEKJITETTU-SANDAD	179	401	13	35	109	158	301	594
SUOLATTU-SALTAD	26	43	8	21	45	64	79	128
HIEKJITETTU JA SUOLATTU- SANDAD OCH SALTAD	15	41	6	13	9	25	30	79
EI MITÄÄN-INGENTING	6129	10919	762	1148	4094	4808	10985	16875
YHTEENSÄ-SUMMA	6349	11404	789	1217	4257	5055	11395	17676

11. KULJETTAJIA, MATKUSTAJIA JA JALANKULKIJOITA KOHDANNEET HENKILÖVAHINGOT ERI LIIKENNÖIJÄRYHMISSÄ V. 1973  
DÖDADE OCH SKADADE FÖRARE, PASSAGERARE SAMT FOTGÅNGARE I ULIKA TRAFIKANTGRUPPER ÅR 1973

	KUOLLEITA - DÖDADE		LOUKKAANTUNEITA - SKADADE		KAIKKIAAN-INALLES		YHTEENSÄ-SUMMA
	24 TUNNIN KU-1-30 VRK:IN KU- LUESSA - INOM LUESSA - INOM 24 TIMMAR 1-30 DYGN	20	VAIKEASTI-SVÄRT	LIEVÄSTI LINDRIGT	MIESPUOL. MANLIGA	NAISPUOL. KVINNLIGA	
HENKILÖ-JA PAKETTI-AUTOT - PERSON-OGH PAKETBILAR:	213	20	382	3827	3657	785	4442
KULJETTAJIA-FÖRARE							
MATKUSTAJIA KULJET-TAJAN VIERESSÄ-	72	20	193	1717	568	1034	2002
PASSAGERARE BREDVID CHAUFFÖREN							
MATKUSTAJIA MUJALLA	52	6	147	1488	880	813	1693
PASSAGERARE PA							
ANNAN PLATS	28	3	89	1353	735	738	1473
EI TIETUA-UPPGIFT SAKNAS							
KUORMA-AUTOT - LASTBILAR:	15	1	17	209	234	8	242
KULJETTAJIA-FÖRARE							
MATKUSTAJIA KULJET-TAJAN VIERESSÄ-	3		4	39	40	6	46
PASSAGERARE BREDVID CHAUFFÖREN							
MATKUSTAJIA MUJALLA	3		3	50	46	10	56
PASSAGERARE PA							
ANNAN PLATS			4	23	22	5	27
EI TIETUA-UPPGIFT SAKNAS							
LINJA-AUTOT - BUSSAR:	2		2	38	39	3	42
KULJETTAJIA-FÖRARE							
MATKUSTAJIA-	8		22	312	134	208	342
PASSAGERARE							
MUUT AUTOT - ÖVRIGA BILAR:	1		3	19	22	1	23
KULJETTAJIA-FÖRARE							
MATKUSTAJIA KULJET-TAJAN VIERESSÄ	2		2	5	3	6	9
PASSAGERARE BREDVID CHAUFFÖREN							
MATKUSTAJIA MUJALLA				10	6	4	10
PASSAGERARE PA				22	20	2	22
ANNAN PLATS							
EI TIETUA-UPPGIFT SAKNAS							

KULJETTAJIA, MATKUSTAJIA JA JALANKULKIJOITA KOHDANNEET HENKILÖVAHINGOT ERI LIIKENNÖIJÄRYHMISSÄ V. 1973  
 DÖDADE OCH SKADADE FÖRARE, PASSAGERARE SAMT FÖTGÅNGARE I OLIKA TRAFIKANTGRUPPER ÅR 1973

	KUOLLEITA-DÖDADE		LÖUKKAANTUNEITA-SKADADE		KAUKKIAAN-INALLS		YHTEENSÄ-SUMMA
	24 TUNNIN KU-1-30 VRK:N KU-LUESSA-INUM 24 TIMMAR 1-30 DYGN	LUSSA-INUM 1-30 DYGN	VAIKEASTI-SVAKT	LIEVÄSTI LINDRIGT	MISSPUOL-MANLIGA	NAISSPUOL-KVINNLIKA	
TRAKTORIT-TRAKTOREK	20		9	51	76	4	80
KULJETTAJIA-FÖRARE	4		6	31	39	6	45
MATKUSTAJIA-PASSAGERARE							
MUOTTORIPYÖRÄT-MOTORCYKLAR	46		130	820	987	14	1001
AJAJIA-MOTORCYKLISTER	12		32	294	205	135	340
MATKUSTAJIA-PASSAGERARE	70		120	739	908	37	945
MOPPIILIJÄT-MOPEDISTER							
POLKUPYÖRÄILIJÄT-CYKLISTER	115		173	1107	862	564	1426
MUULLA AJONEUVULLA KULIJÄT-MED ANNAT FORDON KÖRANDE	9		12	64	53	36	89
JALANKULKIJÄT-FÖTGÅNGARE	238	61	397	1894	1429	1161	2590
YHTEENSÄ-SUMMA	513	173	1747	14112	11365	5580	16945
SIITÄ-DÄRÄV:							
HELSINKI-HELSINGFORS	40		206	1834	1383	717	2100
MUUT KAUPUNGIJ-ÖVRI-GA STÄDER	244		522	5798	4324	2306	6630
KAUPPALÄT-KÖPINGAR	81		160	932	803	383	1186
MAALAISKUNN.-LANDSKUNN.	548		859	5548	4855	2174	7029



13. TIELLIKEMNEVAHINGOISSA KUOLLEET JA LOUKKAANTUNEET HENKILÖT IÄN JA SUKUPUOLEN MUKAAN KAUPUNGEISSA, KAUPPALOISSA JA MAALAIKUNNISSA V. 1973-I VÄGTRAFIKOLYCKOR DÖDADE OCH SKADADE PERSONER ENLIGT KÖN OCH ALDER I STÄDER KÖPINGAR OCH LANDSKÖMMUNER ÅR 1973

IKÄRYHMÄ ÅLDERS- GRUPP	KAUPUNGIT JA KAUPPALAT-STÄDER OCH KÖPINGAR				MAALAIKUNNAT-LANDSKÖMMUNER				KOKO MAA-HELA LANDET				KAIKKI- AAN- SAMT- LIGA
	KJOLLEET- DÖDADE MIESP. NAISP. MANL. KVINN.	LOUKKAANTUNEET- SKADADE MIESP. NAISP. MANL. KVINN.	KJOLLEET- DÖDADE MIESP. NAISP. MANL. KVINN.	LOUKKAANTUNEET- SKADADE MIESP. NAISP. MANL. KVINN.	KJOLLEET- DÖDADE MIESP. NAISP. MANL. KVINN.	LOUKKAANTUNEET- SKADADE MIESP. NAISP. MANL. KVINN.	KJOLLEET- DÖDADE MIESP. NAISP. MANL. KVINN.	LOUKKAANTUNEET- SKADADE MIESP. NAISP. MANL. KVINN.	KJOLLEET- DÖDADE MIESP. NAISP. MANL. KVINN.	LOUKKAANTUNEET- SKADADE MIESP. NAISP. MANL. KVINN.			
0-2	3	14	16	18	16	16	3	32	32	32	32	32	67
3-6	8	167	114	5	82	59	23	249	173	173	173	458	
7-9	9	183	133	7	118	64	28	301	197	197	197	540	
10-14	16	251	152	9	154	132	32	405	284	284	284	742	
15-17	22	729	231	16	360	172	46	1089	403	403	403	1562	
18-19	23	604	221	8	437	178	52	1041	399	399	399	1504	
20-24	34	1056	468	4	912	307	90	1968	775	775	775	2843	
25-29	27	775	355	6	507	194	72	1282	549	549	549	1916	
30-34	24	459	246	8	296	140	45	755	386	386	386	1198	
35-39	15	371	200	10	300	154	46	671	354	354	354	1087	
40-44	19	317	199	7	266	137	42	583	336	336	336	971	
45-49	18	279	187	10	214	107	46	493	294	294	294	847	
50-54	17	257	173	9	198	120	44	455	293	293	293	805	
55-59	15	206	174	10	142	79	47	350	253	253	253	673	
60-64	25	215	159	10	154	62	58	369	221	221	221	669	
65-	53	297	242	33	229	99	122	526	341	341	341	1063	
YHTEENSÄ- SUMMA	528	6182	3270	468	4387	2020	796	10569	5290	5290	5290	16945	

14. TIELIIKENEVAHINGLISSA KUOLLEIDEN JA LOUKKAANTUNEIDEN JALANKULKIJOIDEN MÄÄRÄT KAUPUNGEISSA KAUPPALOISSA JA MAALAISKUNNISSA JA LAANKULKIJAN TUJMINNAN JA TAPAHTUMAPAIKAN VALOISUUDEN MUKAAN V.1973. -ANTALET FOTGÄNGARE, SOM DÖDATS ELLER SKADATS VID VÄGTRAFIK-ÖLYCKOR I STÄDER, KÖPINGAR OCH LANDSKOMMUNER KLASSIFICERADE EFTER FOTGÄNGARENS BETEENDE OCH LJUSFÖRHÅLLANDEN VID GLYCKSPÅLSEN  
AR 1973

	KAUPUNGEISSA JA KAUPPALOISSA- I STÄDER OCH KÖPINGAR	MAALAISKUNNISSA-I LANDSKOMMUNER	KOKO MAASSA-I HELA LANDET
JALANKULKIJAN TJI- MINNA-FOTGÄNGARENS BETEENDE:	KUOLLEITA-DÖDADE	LOUKKAANTU- NEITA-SKADADE	KUOLLEITA-DÖDADE LOUKKAANTU- NEITA-SKADADE
YLITTI AJOKATAA- GICK ÖVER KÖRBANAN	84	1309	146
TULI AJONEUVUN EDESTÄ TAI TAKAA TAI MUUTOIN YLLÄTTÄEN AJURADALLE- KUN UT FRAMFOR ELLER BÄKOM FÖRÖVNET ELLER ELJEST ÖVERKRASKANDE UT PÅ KÖRBANAN	26	232	54
KULKI VASTEN LIIKEN- NETTA-GICK EMOT TRAFIKEN	6	40	19
KULKI LIIKENTEEN SUUNTAAN-GICK I SAMMA RIKTING SOM TRAFIKEN	11	83	37
TYÖSKENTELE AJURADALLA- ARBETADE PÅ KÖRBANAN		8	1
ULI MUUTEN AJURADALLA- VAR ELJEST PÅ KÖRBANAN	20	35	34
MUU-ANNAT	7	130	8
YHTEENSA-SUMMA	154	1837	299
VALOISUUS-LJUSFÖRHÅLLANDEN:			
PAIVANVALO-DAGSLJUS	66	1111	124
TAMARA-HALVÖGER	18	121	31
PIMEA TIE VALAISTU-MÖKKER MED VÄGBELYSNING	41	525	56
PIMEA TIE VALAISEMATUN- MÖKKER UTAN VÄGBELYSNING	29	80	88
YHTEENSA-SUMMA	154	1837	299

15. ALKOHOLI TAPAUKSISSA KUOLLEET JA LOUKKAANTUNEET HENKILÖT JUOPUNEEN GSALLISEN LIIKENNEYKSIKÖN MUKAAN V. 1973  
 VID ALKOHOLFALL DÖDADE OCH SKADADE PERSONER ENLIGT DEN BERUSADE PERSONENS TRAFIKENHET ÅR 1973

ALKOHOLI TAPAUKSISSA KUOLLEET JA LOUKKAANTUNEET-VID ALKOHOLFALL DÖDADE OCH SKADADE PERSONER

JUOPUNUT USALLINEN- UEV BERUSADE DELASTIGA	JUOPUNUT ITSE- DEN BERUSADE	MATKUSTANUT JUOPU- NEEN AJONEUVUSSA	MUUN AJONEUVON KULJETTAJA-	MUUN AJONEUVON MATKUSTAJA-	JALANKULKIJA FOTGÅNGARE	YHTEENSÄ SUMMA					
29	475	39	571	10	106	88	5	54	83	1294	
HENKILÖAUTON KULJETTAJA- PERSJNBILS FÖRARE	5	30	42	2	11	1	9	3	8	95	
PAKETIAUTON KULJETTAJA- PAKETBILS FÖRARE	2	16	2	12	2	10	6	4	6	48	
KUORMA-AUTON KULJETTAJA- LASTBILS FÖRARE	1	1	1	1	1	1	1	1	1	3	
LINJA-AUTON KULJETTAJA- BUSSCHAUFFÖR	10	74	4	40	4	4	2	3	14	121	
MUUTTORIPYÖRÄN KULJETTAJA- MÖTÖRCYKLIST	11	106	5	5	9	2	2	6	11	128	
MOPEDILIIJA- MOPEDIST	12	45	2	2	6	3	3	2	12	58	
PÖLKUPYÖRÄILIIJA- CYKLIST	4	14	2	6	1	3	8	2	7	33	
MUUN AJONEUVON KULJETTAJA- FÖRARE AV ANNAT FORDON	63	410	47	678	15	159	1	124	5	76	224
JALANKULKIJA- FOTGÅNGARE	156	1171	47	678	15	159	1	124	5	76	224
YHTEENSÄ- SUMMA	29	475	39	571	10	106	88	5	54	83	1294
KUOLLUT LOUKK. DÖDADE SKADADE	5	30	42	2	11	1	9	3	8	95	
KUOLLUT LOUKK. DÖDADE SKADADE	2	16	2	12	2	10	6	4	6	48	
KUOLLUT LOUKK. DÖDADE SKADADE	1	1	1	1	1	1	1	1	1	3	
KUOLLUT LOUKK. DÖDADE SKADADE	10	74	4	40	4	4	2	3	14	121	
KUOLLUT LOUKK. DÖDADE SKADADE	11	106	5	5	9	2	2	6	11	128	
KUOLLUT LOUKK. DÖDADE SKADADE	12	45	2	2	6	3	3	2	12	58	
KUOLLUT LOUKK. DÖDADE SKADADE	4	14	2	6	1	3	8	2	7	33	
KUOLLUT LOUKK. DÖDADE SKADADE	63	410	47	678	15	159	1	124	5	76	224
YHTEENSÄ- SUMMA	156	1171	47	678	15	159	1	124	5	76	224



16. KUOLLEIDEN JA LÖUKKAANTUNEIDEN HENKILÖAUTON KULJETTAJIEN JA VIERESSÄ ISTUNEIDEN MATKUSTAJIEN TURVAVYÖN KÄYTTÖ ERI VOPEUSRAJOITUSALUEILLA V.1973-ANTALET DÖDADE OCH SKADADE PERSONBILSFÖRARE OCH BREDVIDSITTANDE PASSAGERARE OCH ANVÄNDNINGEN AV SÄKERHETSBALTE PÅ OLIKA HASTIGHETSBEGRÄNSNINGSSOMRÅDEN ÅR 1973

VOPEUSRAJOITUS HASTIGHETSBEGRÄNSNING	ISTUINPAIKALLA TURVAVYÖ, JUTA UHRJ- VID SITTPLATSEN SÄKERHETSBALTE, SOM KÄYTTI- EJ KÄYTTÄNYT- OFFRET ANVÄNDE VÄNDE	ISTUINPAIKALLA EI TURVAVYÖTA-SÄKER- HETSBALTE SÄKNADES	EI TIETOA- UPPGIFT SÄKNAS
	KULJETT. MATKUST. FÖRARE PASSAG.	KULJETT. MATKUST. FÖRARE PASSAG.	KULJETT. MATKUST. FÖRARE PASSAG.

KUOLLEITA-DÖDADE

EI RAJOITUSTA-EJ BEGRÄNSNING  
ALLE 50 KM/T-UNDER 50 KM/T

50 KM/T	11	5	65	25	26	16	47	16
60 KM/T			6	5	8	2	7	3
70 KM/T			4	1	2		1	1
80 KM/T			7	1	1	1	2	2
90 KM/T			4	1	4			
100 KM/T	3	1	10	5		1	3	2
110 KM/T								
120 KM/T			2		1			1
SUJSITUS-REKUMMENDATION YHTEENSÄ-SUMMA	14	6	98	38	42	20	61	25

LÖUKKAANTUNEITA-SKADADE

EI RAJOITUSTA-EJ BEGRÄNSNING  
ALLE 50 KM/T-UNDER 50 KM/T

50 KM/T	122	61	804	405	94	78	906	368
60 KM/T	1		4	2			2	
70 KM/T	32	7	571	328	74	35	692	253
80 KM/T	2		69	36	12	6	46	20
90 KM/T	9	2	107	52	9	10	80	37
100 KM/T	6	2	37	15	8	4	38	20
110 KM/T	2		16	3			17	9
120 KM/T	23	6	54	18	12	6	57	19
SUJSITUS-REKUMMENDATION YHTEENSÄ-SUMMA	201	79	1676	867	211	141	1848	726

17. KUOLLEIDEN JA LUKKAANTUNEIDEN HENKILÖAUTON KULJETTAJIEN JA VIERESSÄ ISTUNEIDEN MATKUSTAJIEN TURVAVYÖN KÄYTTÖ UH-  
KIN IKÄRYHMÄN MUKAAN V.1973-ANTALET DÖDADE OCH SKADADE PERSONBILSFÖRARE OCH BREDVIDSITTANDE PASSAGERARE OCH  
ANVÄNDNINGEN AV SÄKERHETSÄLÅSTÄ EFTER OFFRETS ÅLDERSGRUPP ÅR 1973

UHRIN IKÄRYHMÄ	ISTUINPAIKALLA TURVAVYÖ, JOTA UHRI- VID SITTPLATSEN SÄKERHETSÄLÅSTÄ, SOM KÄYTTI- OFFRET ANVÄNDE	ISTUINPAIKALLA EI TURVAVYÖTÄ-SÄKER- HETSÄLÅSTÄ	EI TIETOA- UPPGIFT SÄKNAS
OFFRETS ÅLDERSGRUPP	OFFRET INTE AN- VÄNDE	KULJETT. MATKUST. FÖRARE	KULJETT. MATKUST. FÖRARE
		PASSAG.	PASSAG.

## KUOLLEITA-DÖDADE

-14		1	1			
15-17	1	2	2	5	1	1
18-19	1	5	5	10	1	1
20-24	3	16	4	8	6	1
25-29	2	12	3	3	14	3
30-34	1	12	3	3	1	3
35-39	1	13	5	3	1	8
40-44	1	5	2	2	9	2
45-49	3	8	8	2	3	3
50-54	1	4	3	2	1	1
55-59	1	7	3	2	3	2
60-64	1	6	4	2	1	2
65-	1	8	6	1	4	4
YHTEENSA-SUMMA	14	98	38	42	20	61

## LUUKKAANTUNEITA-SKADADE

-14	2	8	28	1	7	6	23
15-17	2	18	64	22	16	16	34
18-19	5	174	74	67	12	126	50
20-24	27	410	208	40	38	416	170
25-29	36	269	107	15	15	331	106
30-34	26	177	78	15	10	219	78
35-39	26	173	57	17	9	169	61
40-44	21	112	73	10	10	169	54
45-49	16	104	54	14	6	118	27
50-54	16	90	37	7	4	120	47
55-59	9	61	28	11	7	59	27
60-64	6	36	30	1	2	56	29
65-	2	44	29	6	5	43	20
YHTEENSA-SUMMA	201	1676	867	211	141	1848	726

18. OSALLISET LIIKENNEYKSIKÖT VAHINKOASTEEN MUKAAN KAUPUNGEISSA KAUPPALOISSA JA MAALAIKUNNISSA V.1973  
DELAKTIGA TRAFIKEHETER ENLIGT OLYCKSTYP I STÄDEK, KÖPINGAR OCH LANDSKOMMUNER ÅR 1973

	KUOLEMAAN JOHTANEET VAHINGÖT-ÖLYCKÖR MED DÖDLIG UTGÅNG	LOUKKAANTUMISEEN JOHTA- NEET VAHINGÖT-ÖLYCKÖR SOM FÖRÖRSÄKAT ANNAN PERSÖNSKADA	OMAIUUUSVAHINGÖT- EGENDOMSSKADÖR	YHTEENSÄ-SUMMA
ÖSALLINEN LIIKENNE- YKSIKÖ- DELAKTIG TRAFIKENHET	KAUPUNGIT JA KAJPPA- LAT-STÄDER ÖCH KÖPIN- GAR	MAALAIK- KUNNAT- LANDS- KOMMUNEK	KAUPUNGIT JA KAUPPA- LAT-STÄDER ÖCH KÖPIN- GAR	KAUPUNGIT JA KAJPPA- PALAT- STÄDER ÖCH KÖPINGAR MAALAIK- KUNNAT- LANDS- KOMMUNER NER
HENKILÖAJTÖ-PEK- SONBIL	307	438	17531	24490
HENKILÖAJTÖ+PEKÄ- VAUNU-PERSONBIL +SLAPVAGN	2	4	38	54
PAKETTIAUTO PAKETBIL	22	34	1519	2072
KUUSMA-AUTO ILM. PERÄV-LASTBIL UTAN SLAPVAGN	58	64	1770	2390
KUUSMA-AUTO+VAR- SIN+PERÄVAJUNJ- LASTBIL+EGENTL. SLAPVAGN	29	37	405	558
KUUSMA-AUTÖ+PUÖ- LIPERÄVAJUNJ- LASTBIL+HALVSLAP- VAGN	6	18	241	317
ERIKSJAUTO- SPECIALBIL	5	5	85	124
LINJA-AUTO-BUSS	36	30	1117	1625
JOHDINAJTÖ- TRÖDBUSS	1	6	6	13
HÄLYTYSAJÖNEUVU- ALARMFÖRDÖN		13	39	52
MOÖTTÖRIPYÖRÄ- MÖTÖRLYKEL	39	34	265	1140
MOÖTTÖRIPÖLKÖ-				407
				10196
				46
				621
				1115
				447
				158
				58
				366
				13
				21
				407



19. OSALLISET AJOT JA MOOTTOKIPYÖRÄT REKISTERÖINTILÄÄNIIN JA TAPAHTUMALÄÄNIIN MUKAAN V. 1973  
 ANTALET DELAKTIGA BILAR OCH MOTORCYKLAR ENLIGT REGISTRERINGSLÄN OCH UR TEN FÖR OLYCKANS INTRÄFFANDE ÅR 1973

TAPAHTUMAPAIKKA- JÄTEV FOR OLYCKANS INTRAF- FANDE	REKISTERÖINTILÄÄNI-REKISTRERINGSLÄN										VAASAN- VASA	VAASAN- BORGS	LAPIN UTLÄN- NING	LAPP- LAINEN	REKISTEYHTEEN- ROINTI-SÄ- LÄÄNI-- SUMMA
	HEL- SINKI SINKI FORS	UUDEN- TURUN JA PU- RIN- ABO OCH Björne- borgs	5	255	115	57	34	46	51	71					
HEL- SINKI SINKI FORS	UUDEN- TURUN JA PU- RIN- ABO OCH Björne- borgs	5	255	115	57	34	46	51	71	30	13	122	224	8463	
HEL- SINKI SINKI FORS	UUDEN- TURUN JA PU- RIN- ABO OCH Björne- borgs	5	255	115	57	34	46	51	71	30	13	122	224	8463	
UUDEN- TURUN JA PU- RIN- ABO OCH Björne- borgs	5	255	115	57	34	46	51	71	30	13	122	224	8463		
255	115	57	34	46	51	71	30	13	122	224	8463				
115	57	34	46	51	71	30	13	122	224	8463					
57	34	46	51	71	30	13	122	224	8463						
34	46	51	71	30	13	122	224	8463							
46	51	71	30	13	122	224	8463								
51	71	30	13	122	224	8463									
71	30	13	122	224	8463										
30	13	122	224	8463											
13	122	224	8463												
122	224	8463													
224	8463														
8463															

20. HENKILÖVAHINKOIHIN JOHTANEISSA TIELIIKENNEVAHINGOISSA OSALLISINA OLLLE IDEN MOOTTORIAJONEUVOJEN KULJETTAJAT  
 IKÄRYHMÄITTÄIN V. 1973 -DELAKTIGA FÖRARE AV MOTORFORDON ENLIGT ALDERSGRUPP VID VÄGTRAFIKOLYCKOR, SOM LETT TILL  
 PERSONSKADA ÅR 1973

KULJETTAJAN IKÄRYHMÄ- FÖRARENS ALDERSGRUPP	HENKILÖ- AUTON		PAKETTI- AUTON		KUDRMA- AUTON		LINJA-AUTON KULJETT.		MUPOILLIJA MOPEDIST		MOOTTORI- PYÖRÄN KULJETT.		MUUN MOOTTORI- AJONEUVON KULJETTAJA		YHTEENSÄ SUMMA
	PERSON- BILS FÖRARE	KULJETT. BILS FÖRARE	PAKET- BILS FÖRARE	KULJETT. BILS FÖRARE	LASTBILS FÖRARE	BUSS- CHAUFFÖR	MOTOR- CYKLIST	FÖRARE AV ANNAT MOTORFORDON	MOTOR- CYKLIST	FÖRARE AV ANNAT MOTORFORDON	MOTOR- CYKLIST	FÖRARE AV ANNAT MOTORFORDON	MOTOR- CYKLIST	FÖRARE AV ANNAT MOTORFORDON	
-14															
15-17	8	1	1	1					3				1	4	
18-19	57	4	4	2					11			16	4	41	
20-24	164	11	11	32					2			32	1	97	
25-29	126	8	8	66					1			14	8	231	
30-34	66	7	7	31				11				2	7	221	
35-39	79	6	6	20				9				2	5	121	
40-44	73	1	1	22				10				3	1	121	
45-49	48	3	3	14				12				8	2	117	
50-54	33	6	6	6				5				3	3	91	
55-59	30	4	4	4				1				3	3	58	
60-64	23	1	1	2				3				1	7	55	
65-	27	2	2	1					10			1	2	41	
TUNTEMATON-ÖKÄND	17	2	2	11				5				1	1	58	
YHTEENSÄ-SUMMA	751	56	56	212				67				73	45	36	1292

LOUKKAANTUMISEEN JOHTANEISSA VAHINGOISSA-  
 VID ULYCKOR, SOM FÖRKÖR-  
 SAKAT ANNAN PERSON-  
 SKADA

-14	10	2	1						43			7		63
15-17	44	3	1						334			474	8	864
18-19	758	49	32					3	68			360	9	1279
20-24	2341	164	217					30	57			198	41	3048
25-29	1888	143	275					104	23			39	56	2528
30-34	1173	84	167					108	27			12	24	1595
35-39	1005	75	144					105	29			7	25	1390
40-44	842	53	120					93	29			7	24	1168
45-49	666	46	94					55	38			4	20	923
50-54	513	28	42					32	43			10	22	690
55-59	365	16	38					21	63			6	15	524
60-64	264	30	32					8	74			8	7	423
65-	224	18	14					6	95			7	13	377
TUNTEMATON-ÖKÄND	393	32	65					18	15			11	19	553
YHTEENSÄ-SUMMA	10486	743	1242					583	938			1150	283	15425

21. KAUPUNGEISSA JA KAUPPALOISSA JA MAALAIKUNNISSA SATTUNEISSA HENKILÖVAHINGOISSA OSALLISINA OLLLEIDEN MOOTTORI-  
 AJONEUVOJEN KULJETTAJAT AJOKORTIN SAANTIVUODEN MUKAAN V.1973 - I PERSONSKADOR DELAKTIGA FÖRARE AV MOTORFÖRORDN  
 ENLIGT ÅRET FÖR KÖRKORTETS ERHÅLLANDE VID OLYCKOR, SOM INTRÄFFAT I STÄDER, KÖPINGAR OCH LANDSKOMMUNER ÅR 1973

AJOKORTTI SAATI VUONNA- KÖRKORTIET ERHÄLLITS ÅR	KUOLEMAAN JUHTANEET VAHINGOT - OLYCKOR MED DÖDLIG UTGÅNG		LOUKKAANTUMISEEN OLYCKOR SOM LETT TILL ANNAN PERSONSKADA		YHTEENSÄ- SUMMA
	KAUPUNGIET JA STÄDER OCH KÖPINGAR	MAALAIKUNNAT LANDSKOMMUNER	KAUPUNGIET JA STÄDER OCH KÖPINGAR	MAALAIKUNNAT LANDSKOMMUNER	
1973	19	31	555	297	902
1972	39	48	846	412	1345
1971	32	51	647	359	1089
1970	22	32	548	309	911
1969	23	33	504	256	816
1968	36	28	491	220	775
1967	17	21	320	150	508
1966	20	22	296	139	477
1965	25	25	353	192	595
1964	11	17	274	122	424
1963 TAI AIKALSEMMIN ELLER TIDIGARE	151	174	2539	1181	4045
EI JÄRVINNUT AJOKORTTIA BE- HOVDE EJ KÖRKORT	36	60	608	403	1107
EI OLLUT AJU- KORTTIA-HÄDE EJ KÖRKORT	25	26	230	204	485
EI TIETOA- UPPGIFT SÄKVAS	92	176	1749	1221	3238
YHTEENSÄ-SUMMA	548	744	9960	5465	16717

## 22. TIELIIKENNEVAHINGOT LÄÄNEITTÄIN JA KUNNITTAIN VÄGTRAFIKOLYCKOR LÄNS-OCH KOMMUNVIS V.1973 ÅR 1973

LÄÄNI JA KUNTA	TIELIIKENNEVAHINGOT - VÄGTRAFIKOLYCKOR				UHRIT TIELIIKENNEVAHINGOISSA OFFREN I VÄGTRAFIKOLYCKORNA				
	KUOL-JOHT. MED ÖDOL. UTGÅNG	VAIK.-LOUKK.-LIEV.-LOUKK.-OMAI.S.-VAUR. JOHT.-MED JOHT.-MED SVÅR SKADA LIND.-SKADA EGEND.-SKADA	YHTEENSÄ SUMMA	3366	4913	60	206	1834	2100
JUUDENMAAN LÄÄNI									
HELSINKI	58	181	1308	3366	4913	60	206	1834	2100
HANKO	1	3	15	27	46	1	3	16	20
LOVIISA			10	32	42			17	17
POKVOO	5	9	46	125	185	5	9	60	74
TAMMI SAARI		2	6	18	26		2	7	9
HYVINKÄÄ	5	12	38	169	224	6	15	48	69
JÄRVENPÄÄ	3	12	51	43	109	4	12	77	93
LOHJA	1	1	5	3	10	1	1	10	12
KERAVA	2	2	27	35	66	2	2	35	39
ESPOO	20	22	124	204	370	21	28	226	275
KAUNIAINEN	1		4	6	11	1		4	5
KARJAA	3	1	9	7	20	4	1	15	20
KARKKILA	5		7	1	13	5		10	15
VANTAA	22	21	210	553	806	24	29	301	354
ASKOLA		1	1	1	3		1	1	2
ARTJÄRVI		1	1	1	3		2	5	7
BROMARV	1		1	2	3	1			1
INKÖÖ			8	12	20			12	12
KARJALOHJA	1			1	2	1			2
KIRKKUNUMMI	5	1	3	10	19	6	1	8	15
LAPINJÄRVI	1	1	4	8	14	1	2	6	9
LELJENDAL				3	3				
LOHJAN MLK	4	4	14	7	29	4	4	22	30
MYRSKYLÄ	1		2	1	3			3	3
MÄNTSÄLÄ	2	6	28	60	95	1	10	53	64
NUMMI	4	1	4	10	17	2	1	6	9
NUKMI JÄRVI	4	10	38	82	134	4	10	59	73
PERNAJA	1	4	6	10	21	2	7	10	15
PÖHJÄ	2	2	10	13	27	2	3	18	23
PURNAINEN	2		1		3	2		1	3
PORVOON MLK	6	2	13	15	36	6	2	26	34
ORIMATTILA	7	3	43	30	83	7	7	56	70
PUKKILA			4	1	5			8	8
PUSULA	1		5	12	18	2	2	14	18
RUOTSINPYHTÄÄ	4	4		2	6	6	1		7
SIPUO	5	4	15	26	50	5	4	34	43
SIUNTIO			2	3	5			3	3
SNAPPERTUNA			1	6	7			3	3
TAMMISAAREN MLK				3	3				
TENHOLA	2		1	4	7	2		3	5



TIELIIKENNEVAHINGUT LÄÄNEITTÄIN JA KUNNITTAIN VÄGTRAFIKOLYCKOR LÄNS-OCH KOMMUNVIS  
V. 1973

LÄÄNI JA KUNTA	TIELIIKENNEVAHINGOT - VÄGTRAFIKOLYCKOR				UHRIT TIELIIKENNEVAHINGOISSA OFFREN I VÄGTRAFIKOLYCKORNA				
	KUOL.-JOHTI. MED DÖDL. UTGÅNG	VAIK.-LOUKK. JOHT.-MED SVÅR SKADA	LIEV.-LOUKK. JOHT.-MED LIND.SKADA	OMAIS.-VAUR. JOHT.-MED EGEND.SKADA	YHTEENSÄ SUMMA	KUOLLEET DÖDADE	VAIK. LOUKK. SVÅR	LIEV. LOUKK. LIND.	YHTEENSÄ SUMMA SKAD.
UUDEENMAAN LÄÄNI									
TUUSULA	1	9	53	33	96	1	9	80	90
VIHTI	3	13	24	64	104	3	17	51	71
KAUPUNGIT	96	244	1634	4028	6002	101	278	2334	2713
KAUPPALAT	30	22	226	561	839	33	30	326	389
MAALAYSUKUNNAT	53	62	281	420	816	58	83	483	624
YHTEENSÄ	179	328	2141	5009	7657	192	391	3143	3726

TURUN JA PORIN LÄÄNI

TURKU	16	19	531	1063	1629	16	20	750	786
NAANTALI		2	11	12	25		2	19	21
PORI	16	15	258	597	886	17	17	358	392
UUSKAUPUNKI	1	3	14	41	59	1	3	22	26
RAUMA	3	2	75	78	158	3	3	102	108
VAMMALA	3	6	31	84	124	6	7	43	56
SALO	1	4	37	42	84	1	4	44	49
KANKAANPÄÄ	2	3	21	30	56	2	4	42	48
LOIMAA	4	4	13	35	52	2	4	17	21
IKAALINEN	2	2	17	25	46	2	7	29	38
PARAINEN	2	4	21	18	45	2	4	27	33
HARJAVALTA	2	5	4	4	13	2	5	9	14
RAISIO	6	4	28	51	89	6	5	49	60
HUITTINEN	5	7	22	71	105	6	8	48	62
KOKEMÄKI	6	4	21	9	40	6	6	37	49
PARKANO	3	8	17	22	50	3	10	40	53
ALASTARO			16	9	25			23	23
EURA	5	4	14	16	39	5	5	22	32
ASKAINEN			2	1	3			4	4
EURAJOKI	3	2	13	17	35	3	4	18	25
AURA			1	1	3			6	8
HAMEENKYRÖ	1	1	18	26	46	1	1	40	42
ORUGSFJÄRD			1	3	4			1	1
HALIKKO	5	1	11	9	26	5	1	25	31
HONKAJOKI			6	5	11			6	6
JÄMIJÄRVI			6	2	8			8	8
HOUTSKARI			1	1	1			1	1
KAARINA	1		3	4	8	1		6	7

TIELIIKENNEVAHINGOT LÄÄNEITTÄIN JA KUNNITTAIN VÄGTRAFIKOLYCKOR LÄNS-OCH KOMMUNVIS  
V.1973 ÅR 1973

LÄÄNI JA KUNTA	TIELIIKENNEVAHINGOT - VÄGTRAFIKOLYCKOR				UHRIT TIELIIKENNEVAHINGOISSA OFFREN I VÄGTRAFIKOLYCKORNA			
	KUOL- MED UDDL. UTGANG	VAIK.- JOHT.- MED SVÄR	LOUKK.- MED LIND. SKADA	OMAIS- VÅUK. -MED EGEND. SKADA	KUOLLEET DÖDADE	VAIK. LOUKK. SVÄRT SKAD.	LIEV. LOUKK. LIND. SKAD.	YHTEENSÄ SUMMA
TURUN JA PORIN LÄÄNI								
KARVIA		4	6	4	14	4	13	17
KIHNIÖ	1		2	3	6	1	2	3
KIIKKA	1		8	14	23	1	13	14
KALANTI		2			3	2	4	6
KEIKYÄ	1		5	16	24	1	6	9
KARINAINEN		2			2	2	6	6
KIIKOINEN		1			1	1	6	1
KÄRJALA				6	6			
KIUKAINEN	1		4	2	8	1	9	11
KODISJOKI				1	1			
KEMIO				7	10		5	6
KIIKALA	3		2	3	9	3	8	12
KULLAA	1		8	13	23	1	11	13
KISKO	1		4	4	10	1	5	7
KÖYLÖ		3	1	1	5	3	4	7
LAPPI	1		5	9	16	1	6	8
MUHIJÄRVI	1		6	6	16	1	15	19
KOSKI TL		2	1	2	5	2	1	3
LAVIA			1	4	5	1	4	5
KUSTAVI		1	3	7	11	1	4	5
LUVIA	1		1	9	11	1	2	2
KUUSJOKI			3	3	3		5	5
YERIKARVIA	2		13	12	28	2	25	28
LAITILA	4		13	12	31	4	23	31
NAKKILA	1		12	20	33	1	19	20
LEMU				3	3			
NOURMARKKU	1		6	9	18	1	15	18
PUNKALAIJUN	1		6	18	27	1	11	14
LIETO	1		3	7	12	1	7	9
POMARKKU	1		5	4	13	1	15	19
LOIMAAN MLK	1		12	21	37	2	24	29
LOKALAHTI		1	2	4	7	1	3	4
KAUMAN MLK	3		16	14	35	3	42	49
SIIKAINEN		2	5	6	11	2	8	8
MARTTILA				3	5	1	1	4
SUODENNIEMI				2	2			
MASKU	1		8	15	27	1	12	16
SAKYLÄ	3		5	1	10	3	12	18
MELLILÄ	1		5	7	13	1	8	9
ULVILA	3		9	19	33	3	17	22

TIELIIKENNEVAHINGOT LÄÄNEITTÄIN JA KUNNITTAIN  
V.1973

VÄGTRAFIKOLYCKOR LÄNS-OCH KOMMUNVIS  
ÅR 1973

TIELIIKENNEVAHINGOT - VÄGTRAFIKOLYCKOR

UHRIT TIELIIKENNEVAHINGOISSA  
OFFREN I VÄGTRAFIKOLYCKORNA

LAANI JA KUNTA	LAANI	JA	KUNTA	KUOL.-JUHTI. MED DÖDL. UTGÅNG	VAIK.-LOUKK.-LIEV.-LOUKK.-OMAIS.VAUR. MED DÖDL.-MED JUHTI.-MED JOHTI.-MED SVAR SKADA LIND.-SKADA EGEND.-SKADA	YHTEENSÄ SUMMA	KUOLLEET DÖDADE	VAIK. LOUKK. SVART	LIEV. LOUKK. LIND.	YHTEENSÄ SUMMA	SKAD.
----------------	-------	----	-------	-------------------------------------	---	-------------------	--------------------	--------------------------	--------------------------	-------------------	-------

JURUN JA PORIN LÄÄNI

MERIKASKU				1	2	1	1	3	4	7	
VAMPULA				9	9	9	13	12	12	12	
MEISAMAA				18	9	18	27	1	3	4	
MIETUJINEN				1	1	1	3	2	3	4	
MUUKLA				1	9	1	13	2	16	20	
MYNAMAKI				2	18	21	44	5	34	39	
VILJAKKALA				2	2	1	3	2	2	2	
NAUVU				4	2	4	6	1	6	6	
NOUSIAINEN				10	8	10	20	1	14	16	
ORIPAA				3	1	3	4	1	1	1	
PAIMIO				6	3	6	14	9	5	15	
PERNIÖ				10	1	10	25	4	17	22	
PERTTELI				4	1	3	8	1	10	11	
PIIKKIÖ				3	2	2	5	3	3	6	
PYHAMAA				1	1	1	1	1	2	9	
PYHÄKANTA				7	6	7	15	1	6	2	
PÖYTYÄ				1	1	6	8	1	1	2	
RUSKO				1	1	1	1	3	2	5	
KYMÄTTYLÄ				4	1	4	7	1	2	2	
SAUVU				1	1	1	2	1	1	2	
SUDMUSJARVI				3	2	17	28	5	10	29	
SARKISALU				1	6	1	2	1	14	1	
TAIVASSALO				9	2	9	11	1	2	2	
TARVASJUKI				2	2	2	2	1	3	4	
VAHTU				2	2	2	5	1	4	7	
VEHMAA				5	3	5	11	2	3	3	
VESTANFJÄRD				1	2	1	3	1	3	3	
YLANE				13	2	13	16	1	3	4	
KAUPUNGIT	42	58	991	1982	991	1982	3073	46	64	1397	1507
KAUPPALAT	24	34	130	200	130	200	388	25	45	239	309
MAALAIISKUNNAT	75	78	373	538	373	538	1064	79	104	687	870
YHTEENSÄ	141	170	1494	2720	1494	2720	4525	150	213	2323	2686

AHVENANMAA

MAAKIANHAMIVA	1		13	99	13	99	113	1	2	17	20
ECKERO			1	14	1	14	15		2	2	2

TIELIIKENNEVAHINGOT LÄÄNEITTÄIN JA KUNNITTAIN VÄGTRAFIKOLYCKOR LÄNS-ÖCH KOMMUNVIS  
V.1973

LAANI JA KUNTA	TIELIIKENNEVAHINGOT - VÄGTRAFIKOLYCKOR				UHRIT TIELIIKENNEVAHINGOISSA OFFREN I VÄGTRAFIKOLYCKORNA			
	KUOL.-JUHT. MED DÖDL. UTGÅNG	VAIK.-LOUKK.- MED JOHT.-MED SVAR SKADA LIND.SKADA	LOUKK.- MED JUHT.- EGEND.SKADA	YHTEENSÄ SUMMA	KUOLLEET DÖDADE	VAIK. LOUKK. SVART SKAD.	LIEV. LOUKK. LIND. SKAD.	YHTEENSÄ SUMMA
<b>AHVENANMAA</b>								
FINSTRÖM		2	22	24		2	2	2
FÖGLÖ		1	1	2		3	3	3
GETA		1	5	6		1	1	1
HAMMARLAND	2	1	21	28	2	1	7	10
JOMALA		1	71	84		1	13	14
LEMLAND	1		20	21	1			1
LUMPARLAND		1	12	13		3	3	3
SALTVIK		6	9	15		7	7	7
SUND	1	1	4	11	2	1	7	10
KAUPUNGIT	1	1	99	113	1	2	17	20
MAALAIKUNNAT	4	3	179	219	5	3	45	53
YHTEENSÄ	5	3	278	332	6	5	62	73
<b>HÄMEEN LÄÄNI</b>								
TAMPERE	14	28	464	819	14	30	615	659
HÄMEENLINNA	5	8	141	235	5	13	196	214
VALKEAKOSKI	7	7	51	49	7	8	94	109
LAHTI	17	26	245	324	18	39	349	406
MANITSA		2	14	3		2	19	21
KIIHIMÄKI	11	8	34	63	12	9	50	71
FURSSA	1	4	40	59	1	4	59	64
NUKIA	3	9	45	108	3	10	65	78
TUIJALA		5	10	15		5	17	22
ASIKKALA	3	2	11	10	3	2	15	20
HATTULA	4	1	8	2	5	1	15	21
HAUHO		1	4	32		1	7	8
HAUSJÄRVI	2	2	5	14	2	2	9	13
JUUPAJOKI			5	4			8	8
HÜLLJÄ	6	9	30	18	6	13	80	99
KANGASALA	6	2	11	11	8	8	26	42
HUMPPILA	1		9	23	1	12	12	13
JANAKKALA	6	2	17	35	8	5	31	44
JUKIJÄRVI	2		5	20	2	10	10	12
KALVJÄ			1	1		6	6	6
KUHMALAHTI			2	1		3	3	3
KUOREVEESI			2	1		1	1	4

TIELIIKENNEVAHINGOT LÄÄNEITTÄIN JA KUNNITTAIN VÄGTRAFIKOLYCKOR LÄNS-OCH KOMMUNVIS  
V. 1973 ÅR 1973

LÄÄNI JA KUNTA	TIELIIKENNEVAHINGOT - VÄGTRAFIKOLYCKOR				UHRIT TIELIIKENNEVAHINGOISSA OFFREN I VÄGTRAFIKOLYCKORNA				
	KUOL- MED DÖDL. UTGANG	JOHT. -MED SVÅR	LOUKK. -MED SKADA	LOUKK. -MED EGEND. SKADA	YHTEENSÄ SUMMA	KUOLLEET DÖDADE	VAIK. LOUKK. SVÅRT SKAD.	LIEV. LOUKK. LIND. SKAD.	YHTEENSÄ SUMMA
HAMEEN LÄÄNI									
KUSKI HL		1	2	5	8	1	5	6	
KURU	1	2	5	5	13	1	2	8	11
KUHMOINEN	2	1	4	10	17	3	1	11	15
KYLMÄKOSKI			4	5	9		4	4	
KARKOLA	1	1	12	21	35	1	1	18	20
LEMPÄÄLÄ	4	3	33	65	105	4	5	50	59
LAMMI	1	2	13	24	40	1	5	21	27
LUOPPIOINEN	2	2	5	4	13	3	3	16	22
LÖPPI	2	1	9	14	26	2	1	17	20
LANGELMAKI	1	3	9	11	24	4	3	20	27
NASTOLA	1	8	23	32	64	1	10	36	47
ORIVESI	9	5	16	27	57	9	11	44	64
PADASJOKI	1	3	6	17	27	1	6	16	23
KENKU	1	1	2	8	12	1	1	3	5
PIRKKALA	1	2	13	11	27	1	3	20	24
TAMMELA	6	2	16	44	68	9	3	29	41
TUULJS	1	1	4	18	24	2	2	7	11
PALKÄNE	2	3	10	9	24	2	6	29	37
RUOVESI	3	3	16	16	38	4	6	34	44
SAHALAHTI			1		1			1	1
TOTTIJÄRVI	1		4	14	19	1		7	8
URJALA		1	15	14	30		1	31	32
VESILAHTI			3	22	25			3	3
VIIALA	1	2	8	11	22	1	2	14	17
VILPPULA	1	1	11	4	17	2	1	14	17
VIRRAT	1	3	12	21	37	1	6	22	29
YLOJÄRVI	4	4	18	21	47	7	5	38	50
SOMERNIEMI	1	2	1	2	6	2	2	5	9
SOMERU			5	3	8			9	9
YPÄJÄ	2		2	14	18	2		6	8
KAUPUNGI	55	83	985	1552	2679	57	105	1382	1544
KAUPPALAT	3	14	55	123	195	3	15	82	100
MAALAIKUNNAT	80	76	392	633	1181	100	120	763	983
YHTEENSÄ	158	173	1436	2308	4055	160	240	2227	2627
KYMEN LÄÄNI									
KOTKA	6	3	52	125	186	7	4	83	94



TIELIIKENNEVAHINGOT LÄÄNEITTÄIN JA KUNNITTAIN VÄGTRAFIKOLYCKOR LÄNS-OCH KUMMUNVIS  
V.1973

LÄÄNI JA KUNTA	TIELIIKENNEVAHINGOT - VÄGTRAFIKOLYCKOR				UHRIT TIELIIKENNEVAHINGOISSA OFFREN I VÄGTRAFIKOLYCKORNA				
	KUUL. JOHT. MED DÖDL. UTGÅNG	VAIK. LOUKK. JOHT.-MED SVAR SKADA	LIEV. LOUKK. JOHT.-MED LIND. SKADA	UMAIS. VAUR. JUHT.-MED EGEND. SKADA	YHTEENSÄ SUMMA	KUOLLEET DÖDADE	VAIK. LOUKK. SVÄRT SKAD.	LIEV. LOUKK. LIND. SKAD.	YHTEENSÄ SUMMA
<b>MIKKELIN LÄÄNI</b>									
HEINOLA	1	1	37	33	72	3	2	54	59
SAVOLINNA	4	4	51	67	126	5	13	78	96
PIEKSAMAKI	2	7	16	17	42	2	9	24	35
ANITOLA				1	1				
HAHTOLA	2	5	13	21	41	2	7	24	33
ENONKOSKI	1		6	6	13	1		15	16
HAUKIVUOKI	2		4	2	8	2		5	7
HEINAVESI	1	4	11	22	38	1	4	27	32
HIRVENSALMI	2	1	8	11	20		1	24	25
HEINOLA MLK	2	9	41	62	114	2	11	79	92
JOKIJAINEN	3	12	18	41	74	4	15	37	56
JUVA	4	6	29	41	80	6	15	67	88
JÄPPILÄ		2	5	8	15		2	11	13
KÄNGÄSLAMPI			4	6	10			8	8
KANGASNIEMI	4	4	14	9	31	4	4	19	27
KERIMAKI	4	6	17	21	48	4	7	35	46
MIKKELIN MLK	5	3	20	27	55	5	3	35	43
MÄNTYHARJU	3	4	12	35	54	3	4	17	24
PERTUNMAA	2	1	7	19	29	2	2	19	22
PIEKSAMÄEN MLK	1	1	9	15	25	2	2	21	23
PUNKAHARJU	1	1	9	19	30	1	1	13	15
PUOMALA	2	1	8	14	25	2	1	14	17
RANTASALMI	3	1	8	21	33	4	1	10	15
RISTIINA	4		6	6	16	4		11	15
SAVONKANTA		2	2	5	9		2	3	5
SYSÄÄ	1	1	10	15	26	1	1	15	16
SULKAVA		1	4	6	12		1	6	8
VIRTASALMI		1	4		5		1	7	8
KAUPUNGIT	10	23	144	227	404	13	36	208	257
MAALAIKUNNAT	44	66	269	433	812	48	85	521	654
YHTEENSÄ	54	89	413	660	1216	61	121	729	911
<b>POHJOIS-KARJALAN LÄÄNI</b>									
JOENSUU	7	3	57	223	290	7	3	71	81
LIEKSA	5	3	20	25	53	6	3	42	51
NURMES	1	2	20	46	69	1	2	33	36

TIELIIKENNEVAHINGOT LÄÄNEITTÄIN JA KUNNITTAIN VÄGTRAFIKOLYCKOR LÄNS-ÖCH KOMMUNVIS  
V.1973 ÅR 1973

TIELIIKENNEVAHINGOT - VÄGTRAFIKOLYCKOR

UHRIT TIELIIKENNEVAHINGOISSA  
OFFREN I VÄGTRAFIKOLYCKORNA

LÄÄNI JA KUNTA	KUOL.-JUHT. MED DÖDL. UTFANG	VAIK.-LOUKK.-LIEV.LOUKK.-OMAIS.-VAUR. JOHT.-MED JUHT.-MED SVAR SKADA LIND.-SKADA EGEND.-SKADA	YHTEENSA SUMMA	KUOLLEET DÖDADE	VAIK. LOUKK. SVART SKAD.	LIEV. LOUKK. LIND. SKAD.	YHTEENSA SUMMA
<b>PÖHJÖIS-KARJALAN LÄÄNI</b>							
JUTOKUMPU	4	11	35	4	11	17	32
ENO	3	6	24	3	5	10	18
ILUMANISI	3	4	4	3	3	14	20
JUUKA	3	8	10	3	4	15	22
KESALAHTI	2	2	12	2	4	18	24
KIIHTELYSVAARA	2	1	1	3	4	6	9
KIITEE	1	7	48	1	7	50	58
KUNTIOLAHTI	1	2	18	1	2	27	30
LAPERI	5	1	15	5	2	46	53
POLVIJÄRVI	5	1	15	5	3	19	27
PYHASELKA	1	4	31	1	5	29	35
RÄÄKKYLÄ	1	1	7	1	1	20	21
TOHMAJARVI	3	3	11	3	3	26	32
TUUPOVAARA			8			2	2
VALTIMU	2	4	13	2	4	12	18
VAKTSILA			1				
KAUPUNGIT	12	6	248	13	6	113	132
KAUPPALAT	5	8	81	5	13	50	68
MAALAIKUNNAT	32	35	198	33	42	294	369
YHTEENSA	49	49	527	51	61	457	569
<b>KUOPION LÄÄNI</b>							
KUOPIO	10	22	446	11	25	253	289
IISALMI	7	6	98	7	6	38	51
VARKAUS	8	6	62	9	11	63	83
SUONENJUKI	5	3	21	5	3	20	26
JUANKOSKI	3	2	8	3	2	15	20
KAAVI	2	2	7	2	2	21	25
KARTTULA	1	1	7	1	1	7	8
KEITELE		2	5		3	12	15
KIURUVESI	2	2	18	2	2	13	17
LAPINLAHTI	2	5	22	2	6	32	40
MAANINKA	1	1	12	1	2	19	22
NILSIA	3	2	25	4	2	16	22
PIELAVESI	1	2	8	1	2	21	22
LEPPÄVIRTÄ	7	1	8	10	1	29	40



TIELIIKENNEVAHINGUT LÄÄNEITTÄIN JA KUNNITTAIN VÄGTRAFIKOLYCKOR LÄNS-ÖCH KOMMUNVIS  
V.1973 ÅR 1973

TIELIIKENNEVAHINGOT - VÄGTRAFIKOLYCKOR

UHRIT TIELIIKENNEVAHINGOISSA  
OFFREN I VÄGTRAFIKOLYCKORNA

LÄÄNI JA KUNTA

KUOL-JOHT. VAIK.LOUKK.LIEV.LOUKK.OMAIS.VAUR.  
MED DÖDL. JOHT.-MED JOHT.-MED JOHT.-MED  
UTGANG SVAR SKADA LIND.SKADA EGEND.SKADA

YHTEENSÄ  
SUMMA

KJOLLEET VAIK. LIEV. YHTEENSÄ  
DÖDADE LOUKK. LOUKK. SUMMA  
SVART LIND.  
SKAD. SKAD.

KUOPION LÄÄNI

RAUTALAMPI	5	14	13	32	5	24	29
RAUTAVAARA	1	3	6	10	1	5	6
SIILIJÄRVI	4	26	55	90	4	37	49
SONKAJÄRVI	1	15	20	36	1	18	19
TERVO		2	4	6		3	3
TUUSNIEMI	1	10	11	23	1	19	22
VARPAISJÄRVI	1	5	19	26	1	6	8
VEHMEKSALMI		3	9	12		4	4
VESANTU	2	3	4	10	2	6	9
VIEREMÄ		5	8	13		9	9
Kaupungit	25	34	606	899	27	42	423
Kauppalat	5	3	21	40	5	3	28
Maalaiskunnat	32	30	269	522	36	37	389
Yhteensä	62	67	896	1461	68	82	840

KESKI-SUOMEN LÄÄNI

JYVÄSKYLÄ	4	16	316	536	4	19	272
ÄÄNEKUSKI	4	7	40	75	6	8	52
SUOLAHTI	1	3	18	22	3	3	6
JÄMSÄ	3	27	41	76	4	9	69
HANKASALMI	1	4	8	24	1	4	30
JOUTSA	1	11	15	29	1	3	29
JYVÄSKYLAN MLK	5	3	40	81	9	8	76
JÄMSÄN MLK	2	2	12	23	3	15	18
JÄMSÄN MLK	1	1	7	10	1	4	5
KANVANKOSKI	1	2	23	42	3	32	35
KARSTULA	3	3	17	28	3	14	19
KEURUU	2	7	17	28	2	2	19
KIINNULA	1	1	4	7	1	1	3
KIVEJÄRVI	1	5	7	13	1	8	9
KONGINKANGAS	1	1	5	13	1	16	18
KUNNEVESI	1	5	6	12	1	5	6
KORPILAHTI	1	17	12	31	1	2	34
KYYJÄRVI	1	3	5	10	1	1	6
LAUKAA	1	14	19	38	1	5	29
LEIVUNMÄKI	2	6	4	13	2	1	17
LUHANKA	1	1	1	2	1	14	17

TIELIIKENNEVAHINGOT LÄÄNEITTÄIN JA KUNNITTAIN VÄGTRAFIKOLYCKOR LÄNS-ÖCH KOMMUNVIS  
V.1973 ÅR 1973

TIELIIKENNEVAHINGOT - VÄGTRAFIKOLYCKOR

UHRIT TIELIIKENNEVAHINGOISSA  
OFFREN I VÄGTRAFIKOLYCKORNA

LAANI JA KUNTA	KUOL-JOHT. MED DÖDL. UTGANG	VAIK.-LOUKK. JOHT.-MED SVÄR SKADA	LIEV. JOHT.-MED LIND.SKADA	LOUKK.-MED EGEND.SKADA	OMATS.VAUK. -MED JOHT.-MED	YHTEENSÄ SUMMA	KUOLLEET DÖDADE	VAIK. LOUKK. SVART SKAD.	LIEV. LOUKK. LIND. SKAD.	YHTEENSÄ SUMMA
----------------	-----------------------------------	---	----------------------------------	---------------------------	----------------------------------	-------------------	--------------------	-----------------------------------	-----------------------------------	-------------------

KESKI-SUOMEN LAANI

MULTIA	2	3	4	7	6	20	2	1	8	11
MUURAME	2	3	8	9	20	31	2	6	10	18
PETAJAVESI	2	3	4	9	16	31	2	3	14	17
PYHTIPUDAS	2	1	12	16	31	3	2	1	15	18
PYLKONMAKI	1	1	1	1	3	76	1	1	1	2
SAARIJÄRVI	2	9	29	36	76	3	3	11	46	60
SUMIAINEN			2	1	3	3			7	7
SÄYNAISALU			3	5	8	8			4	4
TOIVAKKA	1	2	6	7	16	16	1	2	11	14
UUKAINEN	2	1	4	6	13	13	2	2	14	18
VIITASAARI	2	6	10	24	42	42	2	6	17	25
KAUPUNGIT	8	23	224	356	611	611	10	27	287	324
KAUPPALAT	4	5	30	59	98	98	7	9	59	75
MAALAIKUNNAT	29	53	231	297	610	610	34	69	426	529
YHTEENSÄ	41	81	485	712	1319	1319	51	105	772	928

VAASAN LAANI

VAAZA	8	10	111	256	385	385	10	11	164	185
KOKKOLA		12	50	106	168	168		12	72	84
KASKINEN			1	9	10	10			2	2
KRISTIINANKAUPUNKI	4	2	27	46	79	79	4	3	55	62
PJETARSAARI	1	7	37	128	173	173	1	7	38	46
UUSTIKAARLEPY			8	15	23	23			12	12
SEINAJUKI	4	14	67	219	304	304	4	20	105	129
LAPUA	4	12	19	19	54	54	6	18	38	62
KURIKKA		7	12	56	75	75		10	18	28
ALAHARMA		1	14	9	24	24		1	25	26
ALAJARVI		2	9	21	32	32		2	14	16
ALAVUS	1		16	21	38	38	1		37	38
HALSUA	1		1	4	6	6	1		1	2
EVIJÄRVI		1	3	11	15	15		1	6	7
HJAMANKA	1		4	3	8	8	1		8	9
ILMAJUKI	4	5	32	47	88	88	4	6	48	58
KAAKLELA		4	10	22	36	36		4	14	18
ISÖJUKI	1		8	7	16	16	1		13	14
ISOKYRO	2	4	17	14	37	37	2	4	24	30

TIELIIKENNEVAHINGOT LÄÄNEITTÄIN JA KUNNITTAIN VÄGTRAFIKOLYCKOR LÄNS-ÖCH KOMMUNVIS  
V.1973 ÅR 1973

LÄÄNI JA KUNTA	TIELIIKENNEVAHINGOT - VÄGTRAFIKOLYCKOR				UHRIT TIELIIKENNEVAHINGOISSA OFFREN I VÄGTRAFIKOLYCKORNA						
	KUOL- MED UTGANG	JOHT. -MED SVAR	VAIK. -MED SKADA	LIEV. -MED EGEND- SKADA	VAIK. -MED SKAD.	OMAIS- VAUR. -MED EGEND- SKADA	YHTEENSÄ SUMMA	KUOLLEET DÖDADE	VAIK. -MED SKAD.	LIEV. -MED SKAD.	YHTEENSÄ SUMMA
VAASAN LÄÄNI											
KANVUS	1	2	4	11	18	11	18	1	2	11	14
JALASJARVI	3	9	22	34	68	34	68	6	10	38	54
KAUSTINEN	1	3	2	4	10	4	10	1	3	6	10
JEPPIÄ				5	5	5	5				
JURVA	1	2	6	9	18	9	18	1	2	8	11
KRUUNUPYY			4	15	19	15	19			6	6
KARIJUKI	1	1		1	3	1	3	1	1	1	3
KÄLVIA	1		6	14	21	14	21	1	1	9	11
KAUHAJUKI	2	7	33	44	86	44	86	2	8	51	61
KAUHAVA	1	1	17	32	51	32	51	1	1	21	23
LESTIJARVI	1		2	2	5	2	5	1		2	3
LOHTAJA		1	8	9	18	9	18		1	9	10
KUKSNAS			4	2	6	2	6			6	6
KUKTESJARVI			8	5	13	5	13			20	20
KUOKTANE	6		7	4	17	4	17	6	1	13	20
LAIHIA	2		20	19	41	19	41	2	2	26	28
LAPPAJARVI	1	3	3	7	14	7	14	1	3	3	7
PEKHO		2		5	7	5	7		2	4	6
LEHTIMAKI	2		5	9	16	9	16	2	2	15	17
LUDJO	2	1	2	1	6	1	6	2	1	4	7
MAALAHTI	4	1	6	19	30	19	30	5	5	10	20
MAKSAMAA		1		4	5	4	5		1	1	1
MUNSALA	3	1	4	3	8	3	8	3	1	5	6
MUSTASAARI	4	2	25	39	69	39	69	3	2	45	50
NUKMI	4	2	15	16	37	16	37	4	3	24	31
NAKPIO	5	6	15	34	60	34	60	5	6	19	30
DRAVAINEN				8	8	8	8				
PERASEINAJOKI	1	1	4	14	20	14	20	1	1	11	13
PIETARSAAREN MLK	1	1	12	27	41	27	41	1	1	23	25
TUHULAMPI	2	1	3	3	9	3	9	2	1	7	10
ULLAVA				1	1	1	1				
PUKMO				3	3	3	3				
VETELI		3	6	10	19	10	19		4	7	11
SUINI		2	3	8	13	8	13		2	4	6
TEUVA	1	1	20	15	37	15	37	1	1	30	32
TÖYSA		2	6	14	22	14	22		2	10	12
UUDENKAARLEPYYN MLK			5	11	16	11	16			5	5
VIMPELI			4	5	9	5	9			8	8
VÄHÄKYRÖ	1		5	13	19	13	19	1		7	8
VÖYRI		1	2	10	13	10	13		2	3	5

TIELIIKENNEVAHINGOT LÄÄNEITTÄIN JA KUNNITTAIN VÄGTRAFIKULYCKOR LÄNS-OCH KOMMUNVIS  
V.1973 ÅR 1973

LÄÄNI JA KUNTA	TIELIIKENNEVAHINGOT - VÄGTRAFIKULYCKOR				UHRIT TIELIIKENNEVAHINGOISSA OFFREN I VÄGTRAFIKULYCKORNA				
	KUOL.-JOHT. MED UÖDL. UTGÅNG	VAIK.-LOUKK. JOHT.-MED SVÅR SKADA	LIEV.-LOUKK. JOHT.-MED LIND.-SKADA	OMAIS.-VAUR. JOHT.-MED EGEND.-SKADA	YHTEENSÄ SUMMA	KUOLLEET DÖDADE	VAIK. LOUKK. SVÅR SKAD.	LIEV. LOUKK. LIND. SKAD.	YHTEENSÄ SUMMA
<b>VAASAN LÄÄNI</b>									
YLIHÄRMÄ	2	1	3	9	12	2	3	3	3
YLISTAKO	4	3	16	16	35	7	30	34	34
ÄHTÄRI		1	25	41	73	1	34	45	45
ÄHTÄVA		1	1	2	4		2	3	3
KAUPUNGIT	17	45	301	779	1142	19	53	448	520
KAUPPALAT	4	19	31	75	129	6	28	56	90
MAALAIISKUNNAT	63	79	447	716	1305	70	93	730	893
YHTEENSA	84	143	779	1570	2576	95	174	1234	1503
<b>OULUN LÄÄNI</b>									
OULU	14	4	226	492	736	15	4	294	313
KAJAANI	1	12	48	82	143	1	15	67	83
RAAHE	1	6	24	31	62	1	7	31	39
YLVIESKA	4	5	12	24	45	5	8	21	34
HAAPAJÄRVI	4	3	13	16	36	5	5	23	33
ÖULAINEN		3	6	1	10		3	9	12
HAILUJÖE		1	1	4	6		1	1	2
HYRYSALMI	3	2	8	17	30	4	5	15	24
ALAVIESKA		3	3	2	8		4	8	12
HAUKIPUDAS	2	2	15	37	56	3	4	23	30
KAJAANIN MLK	1	5	17	16	39	1	6	35	42
II	2	2	9	15	29	3	3	22	28
KUHMO	2	3	13	11	29	2	3	15	20
HAAPAVESTI	3	2	6	3	14	3	4	8	15
KEMPELE			17	18	35			32	32
PALTAMO	1	3	12	14	30	1	3	27	31
KIIMINKI	5	4	3	18	30	6	4	9	19
PUULANKA	1	3	3	22	29	1	3	3	7
KUIVANIEMI	1	1	5	5	12	1	2	9	12
KISTIJARVI		1	3	5	9		1	4	5
KUUSAMO	3	10	24	184	221	3	14	37	54
SOTKAMO	1	6	17	16	40	1	8	22	31
KALAJOKI	1	2	18	16	37	1	2	37	40
LIEINKA	2	2	16	24	44	3	3	23	29
SUOMUSSALMI	2	7	15	24	48	3	9	26	38
LUMIJOKI		1	2	2	3		1	1	1

TIELIIKENNEVAHINGUT LÄÄNEITTÄIN JA KUNNITTAIN VÄGTRAFIKOLYCKOR LÄNS-ÖCH KOMMUNVIS  
V. 1973 ÅR 1973

LÄÄNI JA KUNTA	TIELIIKENNEVAHINGOT - VÄGTRAFIKOLYCKOR				YHTEENSÄ SUMMA	UHRIT TIELIIKENNEVAHINGOISSA OFFREN I VÄGTRAFIKOLYCKORNA			
	KUOL. JOHT. MED DÖDL. UTGANG	VAIK.-LOUKK.-LIEV. JOHT.-MED SVAR SKADA	LOUKK.-LIEV. JOHT.-MED LIND-SKADA	LOUKK.-LIEV. LIND-SKADA		KUOLLEET DÖDADE	VAIK. LOUKK. SVART SKAD.	LIEV. LOUKK. LIND. SKAD.	YHTEENSÄ SUMMA
<b>OULUN LÄÄNI</b>									
VAALA	1	1	3	16	21	1	1	4	6
MUHOS	3	2	4	7	16	3	3	10	16
VUOLIJOKI		2	4		6		2	6	8
KESTILÄ			3	5	8			4	4
OULUNSALO			7	3	10			7	7
PUDASJARVI	3	3	9	14	29	3	4	17	24
KARSANAKI	1	2	4	9	16	1	2	14	17
TAIVALKOSKI		2	5	24	31		2	14	16
TEMMES			4	2	6			5	5
TYRNÄVA			5	10	15			7	7
MERIJARVI			1	1	2			3	3
UTAJARVI			1	8	10		1	1	2
NIVALA	2	2	10	27	41	2	2	14	18
YLI-II	3	2	3	6	14	3	2	9	14
YLIKIIMINKI	1		2	10	13	1	1	8	9
KUUKKI	2		7	10	19	3		16	19
PATTIJOKI	2		2	3	7	2		3	5
PIIPPOLA	2		3	3	8	2	2	3	7
PULKILLA	3		9	11	24	3	1	15	19
PYHÄJUKI		1	1	2	3			2	2
PYHÄJARVI DL	3	2	10	31	46	3	3	26	32
PYHÄNTÄ			4	4	8			7	7
KÄNTSILÄ	1		4	2	7	1		7	8
REISJARVI	2	2	5	5	14	2	2	5	9
SIEVI		2	4	6	12		2	9	11
SIIKAJOKI			1	1	1			4	4
VIHANTI			2	1	3			7	7
KAUPUNGI	20	27	310	629	986	22	34	413	469
KAUPPALAT	4	6	19	17	46	5	6	32	45
MAALAIKUNNAT	60	84	322	673	1139	66	109	583	758
YHTEENSÄ	84	117	651	1319	2171	93	151	1028	1272
<b>LAPIN LÄÄNI</b>									
KEMI	9	6	46	104	167	9	12	74	95
TORNIO	7	7	25	40	79	7	10	42	59
KOVANIEMI	4	3	64	176	247	4	6	76	86

TIELIIKENNEVAHINGOT LÄÄNEITTÄIN JA KUNNITTAIN VÄGTRAFIKULYCKOR LÄNS-OCH KOMMUNVIS  
V.1973 ÅR 1973

TIELIIKENNEVAHINGOT - VÄGTRAFIKULYCKOR  
UHRIT TIELIIKENNEVAHINGOISSA  
OFFREN I VÄGTRAFIKULYCKDRNA

LÄÄNI JA KUNTA KUOL.-JOHT. VAIK.LOUKK.LIEV.LOUKK.OMAIS.VAUR. YHTEENSÄ  
MED DÖDL. JOHT.-MED JOHT.-MED JOHT.-MED JOHT.-MED YHTEENSÄ  
UTGÅNG SVÅR SKADA LIND.SKADA EGEND.SKADA SVÄRT LIND.  
SKAD. SKAD.

LÄÄNI JA KUNTA	4	3	13	29	49	5	5	20	30
LAPIN LÄÄNI									
KEMIJÄRVI				1	1				
ENONTEKIÖ			7	35	44	2		19	21
INARI	2	1		19	33	4	1	15	20
KEMIN MLK	2	2	12	18	34	2	2	18	22
KITTILÄ	2	1	6	6	15	3	2	14	19
KOLARI			1	3	4			2	2
MUONIO			2	6	10		2	4	6
PELKOSENNIEMI	3	3	10	18	34	3	6	19	28
PELLO			16	31	47			26	26
POSIO			4	7	13	1	1	7	9
RANUA	1	1	39	51	102	5	9	66	80
ROVANIEMEN MLK	5	7	4	10	17	2	2	6	10
SALLA	2	1	5	5	11		1	8	9
SAVUKOSKI			1	10	21		1	11	12
SIMO			10	10	21			11	12
SODANKYLÄ	4	6	17	23	50	4	6	35	45
TERVOLA	2	7	9	13	31	2	9	25	36
UTSJOKI	1	1	2	2	4	1	2	2	5
YLI-IORNIO	3	6	9	30	48	3	7	27	37
KAUPUNGIT	24	21	148	349	542	25	33	212	270
MAALAIISKUNNAT	31	40	160	288	519	32	51	304	387
YHTEENSA	55	61	308	637	1061	57	84	516	657
KAUPUNGIT	343	606	5400	11404	17753	370	728	7632	8730
KAUPPALAT	84	119	586	1217	2006	94	160	932	1186
MAALAIISKUNNAT	553	645	3059	5055	9312	622	859	5548	7029
KUKO MAA	980	1370	9045	17676	29071	1086	1747	14112	16945

23. TIELIIKENNEVAHINGOISSA KUOLLEET JA LOUKKAANTUNEET HENKILÖT POHJOISMAISSA VV. 1968-1973  
VID VÄGTRAFIKOLYCKOR DÖDADE OCH SKADADE PERSONER I DE NORDISKA LÄNDERNA ÅREN 1968-1973

		Kuolleet Dödade	Loukkaan- tuneet Skadade	Yhteensä Summa	100 000 asukasta kohti Per 100 000 invånare		
					Kuolleet Dödade	Loukkaan- tuneet Skadade	Yhteensä Summa
Norja	1968	479	10 396	10 875	13	273	286
Norge	1969	496	11 316	11 812	13	295	308
	1970	560	11 760	12 320	14	304	318
	1971	533	11 079	11 612	14	285	299
	1972	490	11 316	11 806	13	288	301
	1973	511	10 972	11 483	13	278	291
Ruotsi	1968	1 262	23 028	24 290	16	291	307
Sverige	1969	1 275	23 199	24 474	16	292	307
	1970	1 307	22 230	23 537	16	276	293
	1971	1 213	21 872	23 085	15	270	285
	1972	1 194	21 256	22 450	15	262	276
	1973	1 177	22 551	23 728	14	277	292
Suomi	1968	939	14 370	15 309	20	307	327
Finland	1969	1 006	15 248	16 254	21	324	346
	1970	1 055	16 028	17 083	22	341	363
	1971	1 143	16 026	17 169	24	341	365
	1972	1 156	15 985	17 141	25	346	372
	1973	1 086	15 859	16 945	23	336	359
Tanska	1968	1 096	25 749	26 845	22	530	552
	1969	1 190	26 164	27 354	24	536	560
	1970	1 208	25 448	26 656	25	517	542
	1971	1 213	26 374	27 587	24	532	556
	1972	1 116	24 767	25 885	22	496	518
	1973	..	..	..	..	..	..

24. TIELIIKENNEVAHINGOISSA KUOLLEET JA LOUKKAANTUNEET HENKILÖT LIKENNÖIJÄRYHMITÄIN POHJOISMAISSA VV. 1968-1973  
VID VÄGTRAFIKOLYCKOR DÖDADE ELLER SKADADE PERSONER EFTER TRAFIKANTGRUPPER I DE NORDISKA LÄNDERNA ÅREN 1968-1973

		Kuljettajat ja matkustajat -- Förare och passagerare av					Jalankulki- jat ym. Fot gän- gare m.fl.	Yhteensä Summa
		Polku- pyörän Cyckel	Mopedin Moped	Moott. pyörän Motor- cykel	Auton Bil	Muun ajo- neuvon Annat fordon		
Norja	1968	790	696	926	5 927	73	2 463	10 875
Norge	1969	832	713	1 004	6 650	30	2 583	11 812
	1970	855	687	981	7 083	29	2 685	12 320
	1971	787	633	1 006	6 854	45	2 287	11 612
	1972	881	682	970	6 833	85	2 355	11 806
	1973	805	650	857	6 919	88	2 164	11 483
Ruotsi	1968	2 017	2 021	1 028	16 332	209	2 683	24 290
Sverige	1969	2 057	2 205	1 164	16 064	145	2 839	24 474
	1970	1 953	1 904	1 168	15 502	149	2 861	23 537
	1971	2 020	1 886	1 258	15 139	102	2 680	23 085
	1972	1 892	1 680	1 393	14 991	95	2 399	22 450
	1973	2 156	1 781	1 220	16 109	129	2 333	23 728
Suomi	1968	1 408	1 249	765	9 076	285	2 526	15 309
	1969	1 516	1 228	764	9 850	207	2 689	16 254
	1970	1 385	1 071	793	10 687	207	2 940	17 083
	1971	1 396	1 095	871	10 672	247	2 888	17 169
	1972	1 642	1 015	1 235	10 175	188	2 886	17 141
	1973	1 426	945	1 341	10 432	211	2 590	16 945
Tanska	1968	3 411	3 767	1 825	14 080	62	3 700	26 845
	1969	3 302	3 900	1 521	14 811	43	3 777	27 354
	1970	2 971	3 911	1 327	14 774	38	3 635	26 656
	1971	3 072	4 750	1 320	14 866	30	3 549	27 587
	1972	2 656	4 410	1 240	14 355	16	3 208	25 885
	1973	..	..	..	..	..	..	..





27. TIELIIKENNEVAHINGOT VUOSINA 1963-1973  
VÄGTRAFIKOLYCKOR ÅREN 1963-1973

Vuosi År	Tieliikennevahingot Vägfrikolyckor					Tieliikennevahinkojen uhrin Vid vägfrikolyckor dödade och skadade			
	Kuolemaan- johtaneita Med död- lig utgång	Loukkaan- tumiseen johtaneita Med annan person- skada	Vain omai- suus vau- rioon joh- taneita Med egen- domsska- dor	Yhteensä Summa	Näistä alkoholi- tapauksia Därav al- koholfall	Kuolleita Dödade	Loukkaan- tuneita Skadade	Yhteensä Summa	Näistä alkoholi- tapauksia Därav al- koholfall
1963	855	9 410	19 005	29 270	1 916	913	12 498	13 411	..
1964	899	10 261	20 593	31 753	2 194	964	14 163	15 127	..
1965	976	11 245	24 996	37 217	2 339	1 049	15 914	16 963	..
1966	1 017	10 511	23 582	35 110	2 384	1 098	14 827	15 925	..
1967	890	10 682	20 468	32 040	2 135	973	15 345	16 318	..
1968	860	9 886	18 216	28 962	2 101	939	14 370	15 309	1 479
1969	929	10 439	17 685	29 053	2 473	1 006	15 248	16 254	1 769
1970	973	10 466	19 027	30 466	2 765	1 055	16 028	17 083	1 894
1971	1 041	10 424	18 540	30 005	3 017	1 143	16 026	17 169	2 202
1972	1 072	10 481	16 652	28 205	3 313	1 156	15 985	17 141	2 320
1973	980	10 415	17 676	29 071	3 705	1 086	15 859	16 945	2 432

1 miljoonaa asukasta kohti - Per 1 miljon invånare

1963	188	2 071	4 184	6 443	422	201	2 751	2 952	..
1964	196	2 240	4 496	6 933	479	210	3 092	3 303	..
1965	212	2 438	5 420	8 070	507	227	3 451	3 678	..
1966	219	2 266	5 083	7 568	514	237	3 196	3 433	..
1967	191	2 290	4 387	6 867	458	209	3 289	3 498	..
1968	183	2 109	3 885	6 177	448	200	3 065	3 265	315
1969	198	2 221	3 762	6 181	526	214	3 244	3 458	376
1970	207	2 231	4 056	6 495	589	224	3 408	3 632	404
1971	221	2 218	3 944	6 383	642	243	3 409	3 652	468
1972	232	2 271	3 609	6 113	718	251	3 464	3 715	503
1973	208	2 209	3 749	6 165	786	230	3 363	3 594	516

10 000 moottoriajoneuvoa kohti - Per 10 000 motorfordon

1963	10	111	224	345	23	11	147	158	..
1964	9	108	216	333	23	10	149	159	..
1965	9	108	240	357	22	10	153	163	..
1966	9	94	212	315	21	10	133	143	..
1967	8	93	178	279	19	8	133	142	..
1968	7	83	154	245	18	8	121	129	13
1969	7	83	141	232	20	8	122	130	14
1970	7	79	143	229	21	8	121	129	14
1971	8	76	135	219	22	8	117	125	16
1972	7	73	88	196	23	8	111	119	16
1973	7	70	119	195	25	7	107	114	16

100 milj. moottoriajoneuvokilometriä kohti - Per 100 milj. motorfordonskilometer

1963	9	101	204	315	21	10	135	144	..
1964	9	98	196	302	21	9	135	144	..
1965	8	96	214	318	20	9	136	145	..
1966	8	82	184	275	19	9	116	124	..
1967	6	76	145	227	15	7	109	116	..
1968	6	67	123	196	14	6	97	103	10
1969	6	66	111	183	16	6	96	102	11
1970	6	62	112	179	16	6	94	100	11
1971	6	60	107	172	17	7	92	99	13
1972	6	56	89	151	18	6	86	92	12
1973	5	51	86	141	18	5	77	82	12