

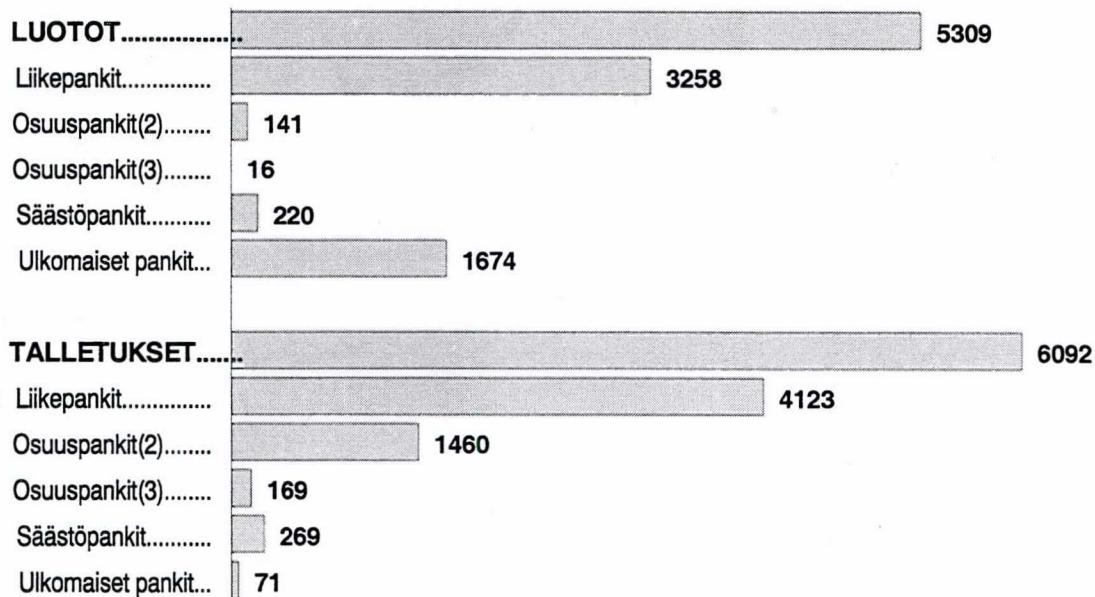
# Luotot, talletukset ja korot

## Krediter, depositioner och räntor

2001, maaliskuu – mars

Lisätietoja – Förfrågningar: Matti Virkkunen ja Tarja Husso  
Vastaava tilastojohtaja – Ansvarig statistikdirektör: Markku Suur-Kujala

### Kuntien(1) euroluotot ja –talletukset pankkiryhmittäin 31.3.2001, milj. mk



(1) Kunnat ja kuntayhtymät, (2) OPK-jäsenosuuspankit, (3) Paikallisosuuspankit

# SISÄLLYS

<b>Katsaus</b> .....	4
<b>Taulukot</b>	
<b>Kansainväliset korot</b>	
1 Kansainvälisiä korkoja: korot lyhytaikaisilla rahoitusmarkkinoilla kuukausittain.....	6
2 Kansainvälisiä korkoja: korot pitkäaikaisilla rahoitusmarkkinoilla kuukausittain.....	7
<b>Kotimainen anto- ja ottolainaus</b>	
3 Pankkien kotimaiset euroluotot ja -talletukset kauden lopussa, milj. mk ja keskikorot.....	8
4.1 Pankkien kotimaiset, muut kuin euroluotot ja -talletukset kauden lopussa, milj. mk ja keskikorot.....	9
4.2 Muiden rahoitusta välittävien rahalaitosten kotimaiset, muut kuin euroluotot kauden lopussa, milj. mk ja keskikorot.....	9
5 Pankkien uudet kotimaiset euroluotot kauden aikana, milj. mk ja keskikorot.....	10
6 Pankkien kotimaiset euroluotot korkosidonnaisuuden mukaan, milj. mk ja keskikorot.....	11
7 Kotitalouksien euroluotot korkosidonnaisuuden mukaan, milj. mk ja keskikorot.....	12
8 Kotitalouksien asuntoluotot korkosidonnaisuuden mukaan, milj. mk ja keskikorot.....	13
9 Kotimaiset eurotalletukset korkosidonnaisuuksittain kauden lopussa, milj. mk ja keskikorot.....	14
<b>Maaliskuu 2001</b>	
D01 Kotimaiset euroluotot kauden lopussa sektoreittain ja luottotyypeittäin.....	15
D02 Kotimaiset euroluotot kauden aikana sektoreittain ja luottotyypeittäin.....	18
D11 Luotot käyttötarkoituksittain kauden lopussa ja kauden aikana.....	20
D12 Kotimaiset euroluotot kauden lopussa ja kauden aikana toimialoittain.....	21
D41 Rahalaitoksen hallussa olevat raha- ja pääomamarkkinainstrumentit kauden lopussa.....	23
E01 Kotimaiset eurotalletukset kauden lopussa sektoreittain ja tilityypeittäin.....	24
E41 Markkinaottolainaus ja muu varainhankinta kauden lopussa.....	27
F01 Kotimaiset euroluotot korkosidonnaisuuksittain sekä sektoreittain kauden lopussa ja kauden aikana.....	28
F02 Kotimaiset euroluotot kotitalouksille sekä asuntoluotot kauden lopussa ja kauden aikana.....	31
F03 Kotimaiset eurotalletukset korkosidonnaisuuksittain kauden lopussa.....	33
<b>Tuoteseloste</b> .....	35
<b>Termiluettelo</b> .....	50
<b>INNEHÅLL</b>	
<b>Oversikt</b> .....	4
<b>Tabeller</b>	
<b>Internationella räntor</b>	
1 Internationella räntor: räntor på den kortfristiga finansmarknaden månatligen.....	6
2 Internationella räntor: räntor på den långfristiga finansmarknaden månatligen.....	7
<b>Inhemiska ut- och inlåningen</b>	
3 Bankernas inhemska lån och depositioner i euro vid periodens slut, milj. mk och medelräntor.....	8
4.1 Bankernas övriga inhemska lån och depositioner i utländsk valuta exkl. euro vid periodens slut, milj. mk och medelräntor.....	9
4.2 Övriga monetära finansinstitutens som förmedlar finansiering inhemska lån i utländsk valuta exkl. euro vid periodens slut, milj. mk och medelräntor.....	9
5 Bankernas nya inhemska lån i euro under perioden, milj. mk och medelräntor.....	10
6 Bankernas inhemska lån i euro enligt räntebindning, milj. mk och medelräntor.....	11
7 Hushållens lån i euro enligt räntebindning, milj. mk och medelräntor.....	12
8 Hushållens bostadskrediter enligt räntebindning, milj. mk och medelräntor.....	13
9 Inhemska depositioner i euro efter räntebindning vid periodens slut, milj. mk och medelräntor.....	14
<b>Mars 2001</b>	
D01 Inhemska krediter i euro vid periodens slut efter sektor och kredittyp.....	15
D02 Inhemska krediter i euro under periodens slut efter sektor och kredittyp.....	18
D11 Krediter efter användningssyfte vid periodens slut och under perioden.....	20
D12 Inhemska krediter i euro vid periodens slut och under perioden efter näringsgren.....	21
D41 Monetära finansinstitutens innehav av penning- och kapitalmarknadsinstrument vid periodens slut.....	23
E01 Inhemska depositioner i euro vid periodens slut efter sektor och kontotyp.....	24
E41 Marknadsinlåning och övrig medelanskaffning vid periodens slut.....	27
F01 Inhemska krediter i euro efter räntebindning och sektor vid periodens slut och under perioden.....	28
F02 Inhemska krediter i euro till hushållen samt bostadskrediter vid periodens slut och under perioden.....	31
F03 Inhemska depositioner i euro efter räntebindning vid periodens slut.....	33

<i>Produktbeskrivning</i> .....	40
<i>Terminologi</i> .....	50

## CONTENTS

<i>Summary</i> .....	4
----------------------	---

### Tables

#### *International interest rates*

1 International interest rates: rates on short-term financial market monthly.....	6
2 International interest rates: rates on long-term financial market monthly.....	7

#### *Domestic lending and borrowing*

3 Domestic banks' loans and deposits in EURO at the end of period, mill. FIM and average interest rates.....	8
4.1 Domestic banks' loans and deposits other than those in EURO at end of period, mill. FIM and average interest rates.....	9
4.2 Domestic loans other than those in EURO of other monetary financial institutions practising financial intermediation at the end of period, mill FIM and average interest rates.....	9
5 New domestic banks' loans in EURO during the period, mill. FIM and average interest rates.....	10
6 Domestic banks' loans in EURO by interest rate linkage, mill. FIM and average interest rates.....	11
7 Households' loans in EURO by interest rate linkage, mill. FIM and average interest rates.....	12
8 Households' housing loans by interest rate linkage, mill. FIM and average interest rates.....	13
9 Domestic deposits in EURO by interest rate linkage, mill. FIM and average interest rates.....	14

#### *March 2001*

D01 Domestic loans in EURO at the end of period by sector and type of credit.....	15
D02 Domestic loans in EURO during the period by sector and type of credit.....	18
D11 Lending at the end and during the period by purpose.....	20
D12 Domestic loans in EURO at the end of and during the period by industry.....	21
D41 Money and capital market instruments in possess. of monetary financial institutions at the end of period.....	23
E01 Domestic deposits in EURO at end of period by sector and type of accounts.....	24
E41 Market-determined deposits and other fund raising at end of period.....	27
F01 Domestic loans in EURO by interest rate linkage and sector at the end of and during the period.....	28
F02 Domestic loans in EURO to households and housing loans at the end of and during the period.....	31
F03 Domestic deposits in EURO by interest rate linkage at the end of period.....	33

<i>Product Description</i> .....	45
----------------------------------	----

<i>Glossary</i> .....	50
-----------------------	----

**KATSAUS LUOTTOIHIN, TALLETUksiIN JA KORKOIHIN MAALISKUUSSA 2001****Lyhyt euroalueen korko nousi ja pitkä korko laski vuoden aikana**

Euroalueen lyhyt rahamarkkinakorko oli maaliskuussa 4,71 prosenttia. Korko laski tammi-maaliskuussa 0,23 prosenttiyksikköä, mutta nousi vuoden aikana 0,96 prosenttiyksikköä. Vuoden aikana Iso-Britanniassa lyhyt korko laski 0,69 prosenttiyksikköä ja Tanskassa 0,68 prosenttiyksikköä. Kreikassa, joka liittyi rahaliittoon tämän vuoden alussa, lyhyt korko laski vuoden aikana 4,19 prosenttiyksikköä.

Euroalueen pitkä rahamarkkinakorko oli maaliskuussa 4,94 prosenttia. Korko laski vuoden aikana 0,55 prosenttiyksikköä. Saksassa pitkä korko laski vuoden aikana 0,6 prosenttiyksikköä, Iso-Britanniassa 0,63 prosenttiyksikköä ja Suomessa 0,56 prosenttiyksikköä. Muista OECD-maista Norjan pitkä korko laski vuoden aikana 0,37 prosenttiyksikköä ja Yhdysvaltain korko 1,01 prosenttiyksikköä.

**Uusia kotimaisia euroluottoja myönnettiin elinkeino- ja yritystoiminnalle tammi-maaliskuussa 7,2 miljardia mk enemmän kuin vuoden 2000 tammi-maaliskuussa**

Elinkeino- ja yritystoiminnalle myönnettyjä euromääräisiä pankkiluottoja oli maaliskuun lopussa 137,2 miljardia mk ja niiden keskiporko oli 6,04 prosenttia. Näistä luotoista ulkomaisten pankkien myöntämiä oli 10,8 miljardia mk ja niiden korko oli 5,33 prosenttia. Maa- ja metsätaloudelle myönnettyjä pankkiluottoja oli 15,5 miljardia mk ja niiden keskiporko oli 7,16 prosenttia. Teollisuusluottojen, joita oli maaliskuun lopussa 31,8 miljardia mk, korko oli 5,77 prosenttia.

Uusia euroluottoja pankit myönsivät elinkeino- ja yritystoiminnalle tammi-maaliskuussa 22,8 miljardia mk ja niiden keskiporko oli 5,65 prosenttia. Näistä luotoista oli teollisuusluottoja 8,2 miljardia mk ja kiinteistö- ja vuokraustoimialan luottoja 4,4 miljardia mk. Vuoden 2000 tammi-maaliskuussa uusia euroluottoja myönnettiin 15,5 miljardia mk ja niiden keskiporko oli 4,6 prosenttia.

**Kotitalouksien nostamien uusien asuntoluottojen korko oli 6,09 % tammi-maaliskuussa**

Pankkien kotimaisen euromääräisen antolainauksen, kaikkiaan 387,9 miljardia markkaa, keskiporko oli maaliskuun lopussa 6,14 prosenttia. Euromääräinen antolainaus kasvoi vuoden aikana 30,9 miljardia mk. Uusia kotimaisia euroluottoja ml. valtion varoista välitetyt lainat nostettiin tammi-maaliskuussa 54,3 miljardia mk ja näiden luottojen keskiporko oli 5,57 prosenttia. Vuoden 2000 vastaavana aikana uusia markkaluottoja nostettiin 46,7 miljardia mk ja niiden keskiporko oli 4,52 %.

Euromääräisistä luotoista yrityksille ja asuntoyhteisöille myönnettyjä oli maaliskuun lopussa 134,5 miljardia mk ja niiden keskiporko oli 5,82 prosenttia. Uusia euroluottoja yritykset ja asuntoyhteisöt nostivat tammi - maaliskuussa 22,3 miljardia mk ja niiden keskiporko oli 5,53 prosenttia. Edellisen vuoden vastaavana aikana yritykset nostivat uusia euroluottoja 13,9 miljardia mk.

Kotitalouksille myönnettyjä euroluottoja oli maaliskuun lopussa 211,5 miljardia mk ja niiden keskiporko oli 6,58 prosenttia. Uusia euroluottoja myönnettiin kotitalouksille tammi-maaliskuussa 15,4 miljardia mk ja niiden keskiporko oli 6,33 prosenttia. Edellisen vuoden vastaavana aikana kotitalouksien uusia euroluottoja oli 15,2 miljardia mk ja niiden korko oli 5,43 %. Kotitalouksien euroluotoista oli asuntoluottoja maaliskuun lopussa 147,3 miljardia mk ja niiden keskiporko oli 6,5 prosenttia. Uusia asuntoluottoja kotitaloudet nostivat tammi-maaliskuussa 10,6 miljardia mk ja niiden keskiporko oli 6,09 prosenttia. Näistä luotoista oli euriborkorkoihin sidottuja 4,7 miljardia mk ja primekorkoihin sidottuja 5,6 miljardia mk.

Kotimaisista euroluotoista pl. valtion varoista välitetyt luotot peruskorkoon sidottuja oli 3,7 %, euriborkorkoihin sidottuja oli 44,8 %, primekorkoihin sidottuja 35,3 %, ja kiinteäkorkoisia 7,6 %. Vuoden aikana peruskorkosidonnaiset luotot supistuivat 4,4 miljardia mk, primekorkosidonnaiset luotot kasvoivat 27,1 miljardia mk ja kiinteäkorkoiset kasvoivat 4,8 miljardia mk.

#### Kotitalouksien eurotalletuksista 140 miljardia mk käyttelytileillä

Kotimaisia eurotalletuksia oli maaliskuun lopussa 323,3 miljardia mk, mikä on 3 miljardia mk enemmän kuin vuoden 2000 maaliskuun lopussa. Eurotalletuksista oli euriborkorkosidonnaisia 29,3 miljardia mk, pankkien omiin viitekorkoihin sidottuja 91,9 miljardia mk ja kiinteäkorkoisia 168,9 miljardia mk. Käyttelytileillä oli eurotalletuksia 210 miljardia mk maaliskuun lopussa, määräaikaistileillä 70,3 miljardia mk ja muilla tileillä 42,9 miljardia mk. Talletuksista lähdeverollisia oli 241,1 miljardia mk. Eurotalletusten keskiporkko oli maaliskuun lopussa 2,08 prosenttia, mikä on 0,7 prosenttiyksikköä korkeampi kuin vuotta aiemmin.

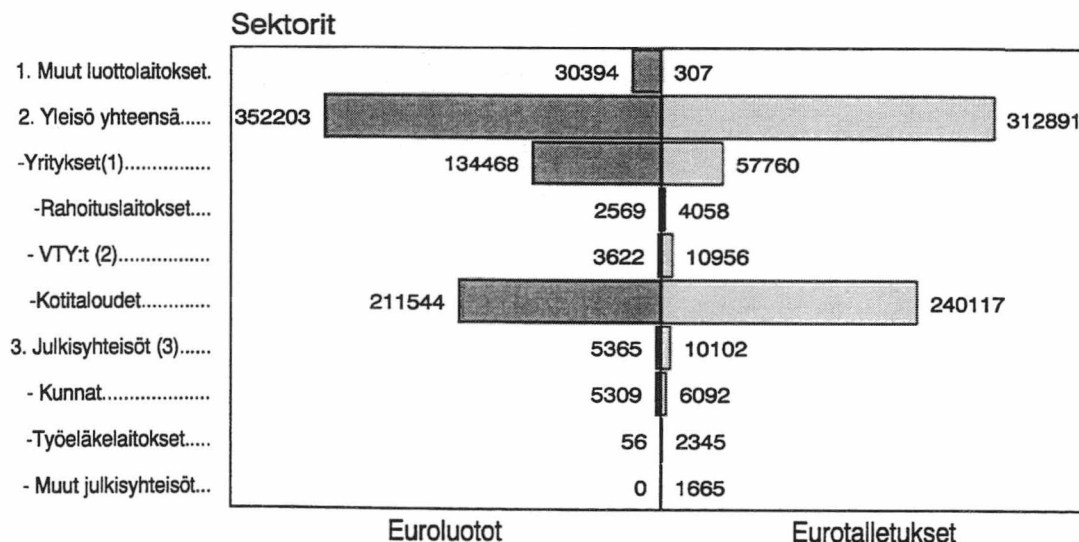
Eurotalletuksista oli maaliskuun lopussa kotitalouksien talletuksia 240,1 miljardia mk, yritysten ja asuntoyhteisöjen talletuksia 57,8 miljardia mk sekä kuntien ja kuntayhtymien talletuksia 6,1 miljardia mk. Kotitalouksien eurotalletukset supistuivat tämän vuoden tammi-maaliskuussa 4,4 miljardia mk. Kotitalouksilla oli talletuksia 28,6 miljardia mk enemmän kuin vastaavasti luottoja pankeissa. Sen sijaan yrityksillä ja asuntoyhteisöillä oli euromääräisiä pankkiluottoja 76,7 miljardia mk enemmän kuin eurotalletuksia pankeissa. Tämän vuoden maaliskuun lopussa pankeissa oli euromääräisiä talletuksia 64,7 miljardia mk vähemmän kuin kotimaisia euroluottoja.

#### Kotimaiset muut kuin euroluotot kasvoivat ja -talletukset supistuivat vuoden aikana

Kotimaisten muiden kuin euroluottojen kanta oli maaliskuun lopussa 10,6 miljardia mk ja luottojen keskiporkko oli 5,73 %. Luottokanta kasvoi tammi-maaliskuussa 3,3 miljardia mk ja vuoden aikana 2,8 miljardia mk. Vuoden 1991 marraskuusta lähtien, jolloin valuuttaluottokanta oli suurimmillaan, 115,9 miljardia mk, ovat nämä luotot ilman luottojen siirtymistä euroluottoihin supistuneet 97,7 miljardia mk.

Muita kuin kotimaisia eurotalletuksia oli maaliskuun lopussa 6,4 miljardia mk ja niiden keskiporkko oli 3,02 %. Näistä talletuksista oli 90 % liikepankeissa. Talletukset supistuivat tammi-maaliskuussa 471 milj. mk.

### Kotimaiset euroluotot ja -talletukset 31.3.2001, milj. mk



(1) Yritykset ja asuntoyhteisöt, (2) Voittoa tavoittelemattomat yhteisöt,  
 (3) Julkisyhteisöt pl. valtio yhteensä

**Taulukko 1. Kansainvälisiä korkoja: korot lyhytaikaisilla rahoitusmarkkinoilla kuukausittain**

	2000												2001							
	1999	X	XI	XII	I	II	III	IV	V	VI	VII	VIII	IX	X	XI	XII	I	II	III	
<b>EU-maat</b>																				
Iso-Britannia	5,94	5,78	5,96	6,05	6,15	6,15	6,20	6,23	6,13	6,11	6,13	6,12	6,08	6,00	5,88	5,75	5,69	5,46		
Kreikka	10,30	11,00	9,80	9,10	8,70	8,90	8,70	8,50	8,40	8,20	8,10	7,60	7,00	6,30	5,20					
Ruotsi	3,23	3,38	3,41	3,57	3,90	4,06	3,99	3,96	3,94	4,03	4,00	3,94	3,99	4,00	4,07	4,07	4,10			
Tanska	3,70	3,74	3,57	3,70	4,13	4,15	4,50	4,67	5,35	5,70	5,65	5,83	5,43	5,41	5,33	5,27	5,14			
Euroalueen korko	3,38	3,47	3,44	3,34	3,54	3,75	3,93	4,35	4,50	4,58	4,78	4,85	5,04	5,09	4,94	4,77	4,76	4,71		
<b>Muut OECD-maat</b>																				
Sveitsi	2,11	1,93	1,92	1,75	2,26	2,49	2,83	3,04	3,24	3,34	3,38	3,40	3,46	3,45	3,36	3,34	3,41			
Norja	6,37	6,15	5,97	5,88	5,89	6,00	6,23	6,50	6,72	6,91	7,12	7,33	7,52	7,43	7,42	7,41	7,32			
Islanti	9,50	9,60	9,80	10,50	10,70	10,80	10,70	10,70	11,20	11,40	11,30	11,30	11,80	11,80	11,80	11,50				
Tsekin tasavalta	6,20	5,90	5,60	5,40	5,40	5,30	5,30	5,30	5,30	5,30	5,30	5,30	5,40	5,40	5,40	5,30	5,30	5,00		
Puola	13,66	15,68	16,21	15,86	15,88	16,36	16,32	16,86	16,39	16,35	17,18	17,65	16,98	16,84	16,81	16,90	17,40			
Unkari	14,00	14,00	13,40	12,20	10,70	10,50	10,80	10,80	10,80	10,60	10,60	10,70	11,10	11,80	11,80	11,50				
Yhdysvallat	6,13	6,00	6,05	5,95	6,01	6,14	6,28	6,71	6,73	6,67	6,61	6,60	6,67	6,65	6,45	5,62	5,26	4,89		
Kanada	5,00	5,03	5,10	5,20	5,25	5,38	5,50	5,87	5,90	5,87	5,87	5,84	5,83	5,86	5,74	5,44	5,16	4,69		
Meksiko	20,30	18,68	17,65	17,43	16,44	14,46	14,37	15,58	16,61	14,62	15,71	16,15	17,06	18,01	17,41	18,50	18,07	16,47		
Japani	0,28	0,34	0,26	0,12	0,10	0,11	0,08	0,07	0,08	0,18	0,27	0,35	0,48	0,56	0,58	0,48	0,42			
Korea	7,30	6,90	7,20	7,30	7,10	7,00	7,10	7,10	7,20	7,20	7,00	7,10	7,00	7,00	6,90	6,40	5,70			
Australia	5,31	5,44	5,65	5,66	5,80	5,89	6,04	6,31	6,23	6,20	6,49	6,57	6,41	6,33	6,20	5,91	5,59			
Uusi Seelanti	5,10	5,35	5,67	5,67	5,93	6,26	6,49	6,77	6,88	6,83	6,74	6,66	6,65	6,64	6,71	6,53	6,48	6,27		

Korot ovat julkaisusta "OECD Main Economic Indicators". Kuvatut korot ovat kolmen kuukauden rahamarkkinakorkoja.

Taulukko 2. Kansainvälisiä korkoja: korot pitkäaikaisilla rahoitusmarkkinoilla kuukausittain

	2000												2001							
	1999	X	XI	XII	I	II	III	IV	V	VI	VII	VIII	IX	X	XI	XII	I	II	III	
<b>EU- maat</b>																				
Saksa	5,30	5,00	5,20	5,50	5,50	5,50	5,30	5,20	5,40	5,20	5,30	5,20	5,30	5,20	5,20	4,90	4,80	4,80	4,70	
Iso-Britannia	5,83	5,28	5,38	5,82	5,62	5,62	5,36	5,30	5,40	5,20	5,20	5,29	5,34	5,19	5,07	4,90	4,86	4,84	4,73	
Ranska	5,67	5,66	5,81	6,11	5,96	5,96	5,73	5,84	5,92	5,94	6,00	6,04	5,93	5,92	5,78	5,55	5,48	5,60		
Kreikka	7,00	6,60	6,40	6,60	6,50	6,50	6,20	6,10	6,30											
Italia	5,52	5,25	5,36	5,75	5,73	5,73	5,58	5,47	5,67	5,51	5,59	5,56	5,63	5,58	5,55	5,30	5,18	5,18	5,13	
Espanja	5,16	4,92	5,01	5,36	5,40	5,40	5,26	5,18	5,48	5,32	5,45	5,46	5,49	5,43	5,38	5,10	4,96	4,98		
Alankomaat	5,45	5,18	5,28	5,67	5,65	5,65	5,48	5,38	5,50	5,31	5,40	5,36	5,41	5,35	5,30	5,03	4,93	4,92	4,83	
Belgia	5,60	5,31	5,40	5,74	5,71	5,71	5,55	5,48	5,67	5,52	5,60	5,56	5,62	5,57	5,54	5,28	5,14	5,13		
Luxemburg				5,65	5,70	5,70	5,56	5,42	5,60	5,37	5,57	5,49	5,57	5,51	5,57	5,21	5,06	5,08	4,93	
Portugali	5,60	5,40	5,50	5,84	5,78	5,78	5,60	5,50	5,68	5,51	5,64	5,59	5,63	5,58	5,56	5,29	5,15	5,14		
Ruotsi	5,92	5,56	5,59	5,95	5,90	5,90	5,51	5,42	5,34	5,13	5,31	5,31	5,26	5,23	5,13	4,92	4,89	4,86		
Itävalta	5,53	5,27	5,35	5,75	5,77	5,77	5,58	5,49	5,66	5,52	5,60	5,54	5,57	5,52	5,46	5,21	5,10	5,10	5,01	
Tanska	5,63	5,57	5,64	5,91	5,82	5,82	5,57	5,68	5,72	5,70	5,69	5,67	5,66	5,55	5,35	5,16	5,09	5,01		
Suomi	5,56	5,27	5,37	5,75	5,72	5,72	5,50	5,46	5,59	5,39	5,48	5,43	5,49	5,45	5,40	5,14	5,02	5,02		
Irlanti	5,44	5,46	5,60	5,78	5,75	5,75	5,45	5,52	5,47	5,48	5,46	5,58	5,46	5,48	5,24	5,07	5,02	4,98		
Euroalueen korko	5,47	5,18	5,30	5,70	5,66	5,66	5,49	5,41	5,52	5,35	5,45	5,40	5,47	5,42	5,34	5,07	5,01	5,02		
<b>Muut OECD-maat</b>																				
Sveitsi	3,63	3,57	3,51	3,86	3,92	3,92	4,13	4,14	4,25	4,09	4,04	3,93	3,99	3,97	3,84	3,61	3,62	3,61		
Norja	6,27	6,02	6,07	6,36	6,33	6,33	6,14	6,09	6,25	6,09	6,22	6,18	6,34	6,37	6,24	6,01	5,95	5,96		
Islanti	9,70	9,80	9,60	10,20	10,20	10,20	10,50	10,70	11,10	11,20	11,80	11,70	10,90	12,20	12,20	11,70	11,00			
Yhdysvallat	6,60	6,42	6,63	6,81	6,49	6,49	6,33	6,14	6,36	6,20	6,08	5,92	6,09	5,98	5,75	5,51	5,62	5,48		
Kanada	6,26	6,15	6,22	6,48	6,19	6,19	5,93	5,90	6,10	5,89	5,84	5,77	5,81	5,79	5,78	5,58	5,71	5,69	5,60	
Japani	1,69	1,82	1,77	1,69	1,80	1,80	1,82	1,74	1,71	1,66	1,69	1,75	1,88	1,81	1,76	1,62	1,51	1,42		
Korea	9,30	9,90	10,10	9,90	8,80	8,80	9,20	9,10	9,20	8,80	8,10	8,00	8,20	8,10	7,60	7,00	6,50	6,20		
Australia	6,63	6,64	6,96	7,16	6,65	6,65	6,36	6,39	6,27	6,16	6,25	6,28	6,20	6,18	5,77	5,46	5,33	5,23		
Uusi Seelanti	7,11	7,02	7,17	7,48	7,31	7,31	7,06	6,84	7,10	6,85	6,73	6,68	6,74	6,70	6,59	6,15	6,06	6,02	5,97	

Korot ovat julkaisusta "OECD Main Economic Indicators". Kuvatut korot ovat valtion pitkäaikaisen obligaatioiden jälkimmäkkainoiden korkoja.





**Taulukko 4.1 Pankkien kotimaiset, muut kuin euroluotot ja -talletukset kauden lopussa, milj. mk ja keskikorot**

	31.10.2000		30.11.2000		31.12.2000		31.01.2001		28.02.2001		31.03.2001	
	Milj. mk	Korko %	Milj. mk	Korko %	Milj. mk	Korko %	Milj. mk	Korko %	Milj. mk	Korko %	Milj. mk	Korko %
<b>A. Muut kuin euroluotot (Antolainaus I)</b>												
Säästöpankit	11	5,98	11	6,00	11	6,11	11	5,55	10	5,55	14	5,81
Osuuspankit	0	0,00	0	0,00	0	0,00	0	0,00	0	0,00	0	0,00
Liikepankit	6 253	6,44	6 047	6,40	5 837	6,33	8 755	6,33	8 605	6,09	8 994	5,72
Ulkomaiset pankit	1 535	6,95	1 436	6,92	1 390	6,84	1 436	6,54	1 481	6,24	1 599	5,74
<b>Yhteensä</b>	<b>7 799</b>	<b>6,54</b>	<b>7 494</b>	<b>6,50</b>	<b>7 238</b>	<b>6,43</b>	<b>10 202</b>	<b>6,36</b>	<b>10 096</b>	<b>6,11</b>	<b>10 607</b>	<b>5,73</b>
<b>Luotonantajasektorit</b>												
1. Muut rahoitusta välitt. rahalaitokset	206	5,93	200	5,95	200	6,06	190	5,85	196	5,74	205	5,60
2. Yleisö yhteensä	7 553	6,55	7 258	6,51	7 005	6,44	9 981	6,37	9 879	6,12	10 383	5,73
3. Julkisyhteisöt (pl. valtio) yhteensä	40	6,98	36	7,00	33	7,07	31	7,02	21	6,32	19	6,01
<b>B. Muut kuin eurotalletukset</b>												
Säästöpankit	62	1,58	62	1,67	64	1,80	66	1,78	72	1,35	70	1,71
Osuuspankit	133	1,89	138	1,92	122	2,08	112	1,92	106	1,73	114	1,59
Liikepankit	6 734	3,71	6 586	3,67	6 224	3,88	6 155	3,49	6 222	3,32	5 761	2,99
Ulkomaiset pankit	510	3,95	416	4,36	457	4,59	471	4,22	589	4,26	451	3,99
<b>Yhteensä</b>	<b>7 439</b>	<b>3,67</b>	<b>7 202</b>	<b>3,66</b>	<b>6 867</b>	<b>3,87</b>	<b>6 804</b>	<b>3,50</b>	<b>6 989</b>	<b>3,36</b>	<b>6 396</b>	<b>3,02</b>
<b>Tallettajasektorit</b>												
1. Muut rahoitusta välitt. rahalaitokset	558	6,56	114	4,50	12	0,06	0	2,40	0	1,93	1	2,73
2. Yleisö yhteensä	6 846	3,43	7 059	3,64	6 813	3,88	6 778	3,50	6 967	3,36	6 379	3,01
3. Julkisyhteisöt (pl. valtio) yhteensä	35	4,48	29	4,42	42	4,12	26	3,79	22	3,96	16	3,86

**Taulukko 4.2 Muiden rahoitusta välittävien rahalaitosten kotimaiset, muut kuin euroluotot kauden lopussa, milj. mk ja keskikorot**

Luotot yhteensä	3 254	6,60	86	8,32
<b>Luotonantajasektorit</b>				
1. Muut rahoitusta välitt. rahalaitokset	0	0	0	0
2. Yleisö yhteensä	3 248	6,60	86	8,32
3. Julkisyhteisöt (pl. valtio) yhteensä	6	5,85	0	0



**Taulukko 6. Pankkien kotimaiset euroluotot korkosidonnaisuuden mukaan, milj. mk ja keskkorot**

	31.10.2000		30.11.2000		31.12.2000		31.01.2001		28.02.2001		31.03.2001	
	Milj. mk	Korko %	Milj. mk	Korko %	Milj. mk	Korko %	Milj. mk	Korko %	Milj. mk	Korko %	Milj. mk	Korko %
<b>A. Uudet luotot (Antolainaus I)</b>												
Penuskorko	62	5,02	63	5,21	87	4,32	344	4,32	49	5,28	57	5,81
Euriborkorot(2)	6 231	5,59	5 207	5,72	8 558	5,54	6 759	5,54	6 509	5,52	10 324	5,39
- 1 kk euribor	734	5,87	453	5,72	1 391	5,66	495	5,66	430	5,89	843	5,58
- 3 kk euribor	3 487	5,41	2 917	5,59	4 685	5,39	3 682	5,39	3 285	5,29	4 547	5,15
- 6 kk euribor	942	5,73	1 095	5,88	1 271	5,59	722	5,59	623	5,57	1 157	5,48
- 12 kk euribor	888	6,01	732	5,98	1 181	5,93	1 843	5,93	2 169	5,88	3 452	5,63
Pankkien primekorot	5 192	6,50	5 016	6,47	4 872	6,45	3 732	6,45	3 362	6,41	3 116	6,51
Pankkien muut viitekorot	318	6,42	170	6,00	96	5,88	164	5,88	325	4,23	119	3,26
Kiinteät korot	1 200	5,99	1 743	5,55	2 175	4,88	1 316	4,88	1 198	5,54	1 216	5,55
Muut korot ja tilastollinen ero	4 462	5,37	4 358	5,37	4 880	5,39	4 707	5,39	5 254	5,19	5 540	5,17
<b>Yhteensä</b>	<b>17 465</b>	<b>5,84</b>	<b>16 557</b>	<b>5,84</b>	<b>20 668</b>	<b>5,64</b>	<b>17 022</b>	<b>5,64</b>	<b>16 697</b>	<b>5,61</b>	<b>20 372</b>	<b>5,50</b>
<b>B. Kanta (Antolainaus I)</b>												
Penuskorko	15 852	5,85	15 376	5,84	15 016	5,84	14 552	5,84	14 308	6,56	14 117	6,54
Euriborkorot(2)	166 139	6,09	164 522	6,18	167 642	6,20	167 370	6,20	169 021	6,17	171 851	6,08
- 1 kk euribor	7 892	6,37	7 465	6,52	9 374	6,26	9 340	6,26	9 346	6,15	8 889	6,18
- 3 kk euribor	57 064	6,19	56 607	6,27	56 829	6,27	56 499	6,27	57 023	6,18	57 669	5,97
- 6 kk euribor	33 093	5,87	33 116	5,98	34 187	6,01	34 157	6,01	34 198	5,98	34 543	5,85
- 12 kk euribor	67 415	6,09	66 628	6,18	66 945	6,24	67 128	6,24	68 329	6,27	70 287	6,28
Pankkien primekorot	129 284	6,67	131 864	6,66	134 480	6,65	134 694	6,65	135 221	6,65	135 675	6,62
Pankkien muut viitekorot	4 272	6,59	4 779	6,55	4 884	6,52	4 113	6,52	4 779	6,59	3 825	6,64
Kiinteät korot	25 598	4,83	26 520	4,87	27 864	4,93	28 674	4,93	28 540	5,02	29 094	5,04
Muut korot ja tilastollinen ero	21 968	5,36	22 343	5,43	21 825	5,48	29 951	5,48	30 089	5,46	29 276	5,38
<b>Yhteensä</b>	<b>363 113</b>	<b>6,16</b>	<b>365 404</b>	<b>6,20</b>	<b>371 711</b>	<b>6,22</b>	<b>379 354</b>	<b>6,22</b>	<b>381 958</b>	<b>6,22</b>	<b>383 838</b>	<b>6,16</b>

**Taulukko 7. Koitalouksien euroluotot korkosidonnaisuuden mukaan, milj. mk ja keskkorot**

	31.10.2000		30.11.2000		31.12.2000		31.01.2001		28.02.2001		31.03.2001	
	Milj. mk	Korko %	Milj. mk	Korko %	Milj. mk	Korko %	Milj. mk	Korko %	Milj. mk	Korko %	Milj. mk	Korko %
<b>A. Undet luotot (Antolainaus I)</b>												
Peruskorko	60	4,99	52	5,08	63	4,79	37	5,69	40	5,52	54	5,71
Euriborkorot	677	6,81	683	6,86	1 172	6,32	1 737	6,20	2 183	6,13	2 652	5,97
- 1 kk euribor	21	6,53	35	6,57	196	5,67	11	6,83	14	6,56	22	6,47
- 3 kk euribor	240	7,17	213	7,50	325	6,75	270	7,01	266	6,93	250	6,99
- 6 kk euribor	82	6,67	121	6,56	165	6,41	162	6,26	176	6,17	171	6,15
- 12 kk euribor	334	6,61	314	6,56	485	6,25	1 293	6,02	1 727	6,00	2 209	5,83
Pankkien primekorot	4 509	6,53	4 282	6,51	4 030	6,50	2 881	6,56	2 489	6,55	2 647	6,54
Pankkien muut viitekorot	0	7,65	1	8,33	1	8,44	0	8,18	1	7,78	0	8,71
Kiinteät korot	159	7,83	151	7,94	448	5,04	139	7,66	133	7,97	168	7,74
Muut korot ja tilastollinen ero	44	6,70	37	6,61	28	6,24	29	6,18	21	5,96	27	5,84
<b>Yhteensä</b>	<b>5 449</b>	<b>6,59</b>	<b>5 206</b>	<b>6,58</b>	<b>5 742</b>	<b>6,33</b>	<b>4 823</b>	<b>6,45</b>	<b>4 867</b>	<b>6,39</b>	<b>5 548</b>	<b>6,29</b>
<b>B. Kanta (Antolainaus I)</b>												
Peruskorko	11 521	5,97	11 070	5,97	10 868	5,97	10 621	6,67	10 446	6,67	10 282	6,65
Euriborkorot	70 721	6,62	69 929	6,70	69 686	6,74	69 710	6,72	70 551	6,70	71 789	6,65
- 1 kk euribor	858	7,20	884	7,29	1 078	6,97	957	6,98	946	6,96	941	6,91
- 3 kk euribor	13 479	7,37	13 307	7,46	13 224	7,45	13 052	7,35	12 946	7,24	12 795	7,15
- 6 kk euribor	8 274	6,78	8 195	6,88	8 159	6,91	8 115	6,87	8 121	6,80	8 097	6,71
- 12 kk euribor	48 103	6,37	47 535	6,45	47 217	6,50	47 581	6,52	48 532	6,53	49 950	6,51
Pankkien primekorot	111 845	6,73	114 042	6,72	116 047	6,71	116 381	6,71	116 778	6,70	117 111	6,69
Pankkien muut viitekorot	351	7,43	350	7,44	359	7,40	334	7,60	335	7,43	331	7,61
Kiinteät korot	3 084	5,65	3 107	5,64	3 419	5,43	3 097	5,65	3 156	5,66	3 159	5,67
Muut korot ja tilastollinen ero	5 268	5,23	5 241	5,24	5 189	5,23	5 148	5,35	5 090	5,35	4 993	5,36
<b>Yhteensä</b>	<b>202 790</b>	<b>6,60</b>	<b>203 739</b>	<b>6,62</b>	<b>205 568</b>	<b>6,62</b>	<b>205 291</b>	<b>6,66</b>	<b>206 356</b>	<b>6,65</b>	<b>207 665</b>	<b>6,63</b>

**Taulukko 8. Kotitalouksien asuntoluotot korkosidonnaisuuden mukaan, milj. mk ja keskikorot**

	31.10.2000		30.11.2000		31.12.2000		31.01.2001		28.02.2001		31.03.2001	
	Milj. mk	Korko %	Milj. mk	Korko %	Milj. mk	Korko %	Milj. mk	Korko %	Milj. mk	Korko %	Milj. mk	Korko %
<b>A. Undet luotot (Antolainaus I)</b>												
Peruskorko	47	4,97	43	5,07	38	5,03	28	5,66	27	5,52	41	5,74
Euriborkorot(2)	369	6,43	340	6,42	474	6,10	1 170	5,91	1 550	5,89	1 969	5,72
- 1 kk euribor	10	5,92	14	6,01	26	5,58	4	6,00	2	6,17	6	6,15
- 3 kk euribor	57	6,22	39	6,41	58	6,19	49	6,16	58	6,01	52	5,98
- 6 kk euribor	51	6,42	55	6,43	61	6,21	86	5,96	92	5,92	89	5,80
- 12 kk euribor	251	6,50	231	6,44	329	6,11	1 031	5,89	1 398	5,88	1 822	5,71
Pankkien primekorot	3 374	6,38	3 200	6,33	2 730	6,32	2 007	6,35	1 735	6,32	1 843	6,30
Pankkien muut viitekorot	0	6,65	0	6,52	0	0,00	0	6,61	0	6,75	0	0,00
Kiinteät korot	62	6,51	47	6,49	52	5,99	35	6,11	42	6,13	58	6,03
Muut korot ja tilastollinen ero	39	6,74	33	6,61	34	6,23	23	6,14	21	6,04	25	5,85
<b>Yhteensä</b>	<b>3 891</b>	<b>6,37</b>	<b>3 663</b>	<b>6,33</b>	<b>3 328</b>	<b>6,27</b>	<b>3 263</b>	<b>6,18</b>	<b>3 375</b>	<b>6,11</b>	<b>3 936</b>	<b>5,99</b>
<b>B. Kanta (Antolainaus I)</b>												
Peruskorko	8 460	5,83	8 047	5,82	7 902	5,83	7 722	6,54	7 582	6,52	7 456	6,51
Euriborkorot(2)	48 085	6,37	47 520	6,44	47 239	6,49	47 500	6,49	48 273	6,48	49 435	6,45
- 1 kk euribor	159	6,08	171	6,13	191	6,07	167	6,03	167	6,02	168	5,99
- 3 kk euribor	3 341	6,65	3 294	6,74	3 271	6,75	3 228	6,66	3 208	6,55	3 177	6,45
- 6 kk euribor	5 257	6,62	5 196	6,71	5 154	6,75	5 121	6,71	5 115	6,64	5 091	6,54
- 12 kk euribor	39 323	6,32	38 853	6,39	38 619	6,43	38 980	6,45	39 778	6,46	40 994	6,44
Pankkien primekorot	82 292	6,60	84 046	6,59	85 480	6,58	85 950	6,58	86 282	6,56	86 556	6,55
Pankkien muut viitekorot	201	7,05	198	7,05	196	7,06	192	6,99	189	7,05	184	6,98
Kiinteät korot	1 942	5,48	1 972	5,51	1 997	5,53	2 028	5,55	2 038	5,57	2 038	5,58
Muut korot ja tilastollinen ero	1 722	5,95	1 726	5,96	1 714	5,95	1 699	5,95	1 680	5,97	1 660	5,96
<b>Yhteensä</b>	<b>142 702</b>	<b>6,46</b>	<b>143 509</b>	<b>6,48</b>	<b>144 528</b>	<b>6,49</b>	<b>145 091</b>	<b>6,52</b>	<b>146 044</b>	<b>6,52</b>	<b>147 329</b>	<b>6,50</b>



## SAAMISET JA KOROT

## D01 Kotimaiset euroluotot kauden lopussa sektoreittain ja luottotyypeittäin

## 13 Yleisö yhteensä; 1000 mk

	Läike-pankit	Osuus-pankit	Siiitä: OPK-jäsenpankit	Paikallisosuuspankit	Säästöpankit	Kotimaiset pankit yhteensä	Ulkomaiset pankit	Pankit Suomessa yhteensä	Kotimaiset muut rahoitusta välittävät rahalaitokset	Ulkomaiset muut rahoitusta välittävät rahalaitokset
05	Kaikki yhteensä	214 732 331	97 882 516	89 562 104	8 320 412	24 685 939	337 300 786	354 765 438	38 368 529	2 203 159
0505	Antolainaus I	211 673 948	94 893 336	87 023 251	7 870 085	24 293 990	330 861 274	348 078 385	10 339 959	
050505	Sekkiluotot (tiililuotot)	7 001 448	3 084 717	2 902 325	182 392	455 270	10 541 435	11 530 493		
050510	Vekselit	2 797	288 108	249 025	39 083	102 618	393 523	393 523		
050515	Velkakirjalainat	204 669 703	91 520 511	83 871 901	7 648 610	23 736 102	319 926 316	336 154 369		
0510	Valtion varoista välitetyt	727 296	2 989 180	2 538 853	450 327	391 949	4 108 425	4 124 288	14 656	
0515	Antolainaus II	953 853					953 853	1 006 475	28 013 914	2 203 159
051505	Osamaksupimussaamiset									
051510	Laskusaamisten rahoitus (factoring)									
051515	Ostolaskujen rahoitus (confirming)									
051520	Luottokorttisaamiset									
051525	Muu luotonanto									
0520	Repo-ostot	1 377 234					1 377 234	1 556 290		162 809
10	Näistä: ASP-luotot	3 967 149	1 705 921	1 581 564	124 357	402 197	6 075 267	6 075 267		

## 14 Yleisö yhteensä; keskikorko %

	Kaikki yhteensä	Antolainaus I	Sekkiluotot (tiililuotot)	Vekselit	Velkakirjalainat	Valtion varoista välitetyt	Antolainaus II	Osamaksupimussaamiset	Laskusaamisten rahoitus (factoring)	Ostolaskujen rahoitus (confirming)	Luottokorttisaamiset	Muu luotonanto	Repo-ostot	Näistä: ASP-luotot
05	6,11	6,10	7,25	6,20	6,06	3,54	10,86							
0505	6,69	6,78	7,27	8,82	6,76	3,69								
050505	6,68	6,77	7,18	8,68	6,75	3,48								
050510	6,67	6,70	9,10	8,33	6,64	5,18								
050515	6,84	6,95	8,69	9,68	6,89	4,85								
0510	6,28	6,30	7,18	8,67	6,31	3,80	10,86							
0515	5,45	5,46	5,51	5,46	7,50	5,51								
051505	7,20	5,53												
051510														
051515														
051520														
051525														
0520	4,87	4,87	4,87	4,87	4,87	4,87	4,87							
10	6,47	6,71	6,71	6,64	6,76	6,55								

## SAAMISET JA KOROT

## D01 Kotimaiset euroluotot kauden lopussa sektoreittain ja luottotyyppittäin

## 23 Julkisyhteisöt yhteensä pl. valtio; 1000 mk

	Läike- pankit	Osuus- pankit	Suutä- OPK- jäsen- pankit	Paikallis- osuus- pankit	Säästö- pankit	Kotimaiset pankit yhteensä	Ulkomaiset pankit	Pankit Suomessa yhteensä	Kotimaiset muut rahoitusta väliittävät rahalaitokset	Ulkomaiset muut rahoitusta väliittävät rahalaitokset
05	Kaikki yhteensä	3 315 236	156 796	140 935	15 861	219 738	3 691 770	1 673 637	5 365 407	8 892 524
0505	Antolainaus I	3 315 236	156 796	140 935	15 861	219 738	3 691 770	1 673 637	5 365 407	8 799 651
050505	Sekkiluotot (tiliuotot)	81 992	7 687	7 110	577	16 207	105 886	11 029	116 915	
050510	Vekselit		1 550	1 550			1 550		1 550	
050515	Velkakirjalainat	3 233 244	147 559	132 275	15 284	203 531	3 584 334	1 662 608	5 246 942	
0510	Valtion varoista välitetyt									
0515	Antolainaus II									92 873
051505	Osamaksusopimussuhteet									19 583
051510	Laskusaamisten rahoitus (factoring)									3 000
051515	Ostolaskujen rahoitus (confirming)									
051520	Luottokorttisuhteet									
051525	Muu luotonanto									
0520	Repo-ostot									70 290
10	Näistä: ASP-luotot									

## 24 Julkisyhteisöt yhteensä pl. valtio; keskkorko %

	5,14	5,80	5,78	5,94	5,15	5,16	4,89	5,08	5,62	
05	Kaikki yhteensä	5,14	5,80	5,78	5,94	5,15	5,16	4,89	5,08	5,62
0505	Antolainaus I	5,14	5,80	5,78	5,94	5,15	5,16	4,89	5,08	5,62
050505	Sekkiluotot (tiliuotot)	5,61	5,95	5,89	6,75	5,44	5,61	4,91	5,54	
050510	Vekselit		7,42	7,42			7,42		7,42	
050515	Velkakirjalainat	5,12	5,77	5,75	5,91	5,13	5,15	4,89	5,07	
0510	Valtion varoista välitetyt									
0515	Antolainaus II									5,79
051505	Osamaksusopimussuhteet									5,94
051510	Laskusaamisten rahoitus (factoring)									
051515	Ostolaskujen rahoitus (confirming)									7,44
051520	Luottokorttisuhteet									
051525	Muu luotonanto									
0520	Repo-ostot									5,68
10	Näistä: ASP-luotot									



## SAAMISET JA KOROT

## D01 Kotimaiset euroluotot kauden lopussa sektoreittain ja luottotyyppittäin

		27 Kaikki yhteensä pl. valtio; 1000 mk									
		Liike- pankit	Osuus- pankit	Siiitä: OPK- jäsen- pankit	Paikallis- osuus- pankit	Säästö- pankit	Kotimaiset pankit yhteensä	Ulkomaiset pankit	Pankit Suomessa yhteensä	Kotimaiset muut rahoitusta välittävät rahatalaitokset	Ulkomaiset muut rahoitusta välittävät rahatalaitokset
05	Kaikki yhteensä	248 135 909	98 039 312	89 703 039	8 336 273	25 006 754	371 181 975	19 343 035	390 525 010	47 391 825	2 203 159
0505	Antolainaus I	245 077 526	95 050 132	87 164 186	7 885 946	24 614 805	364 742 463	19 095 494	383 837 957	19 140 209	
050505	Sekkiluotot (tilliluotot)	8 142 441	3 092 404	2 909 435	182 969	471 477	11 706 322	1 104 833	12 811 155		
050510	Vekselit	2 797	289 658	250 575	39 083	102 618	395 073		395 073		
050515	Velkakirjalainat	236 932 288	91 668 070	84 004 176	7 663 894	24 040 710	352 641 068	17 990 661	370 631 729		
0510	Valtion varoista välitetyt	727 296	2 989 180	2 538 853	450 327	391 949	4 108 425	15 863	4 124 288	14 656	
0515	Antolainaus II	953 853					953 853	52 622	1 006 475	28 236 960	2 203 159
0520	Repo-ostot	1 377 234					1 377 234	179 056	1 556 290		
10	Näistä: ASP-luotot	3 967 149	1 705 921	1 581 564	124 357	402 197	6 075 267		6 075 267		

## 28 Kaikki yhteensä pl. valtio; keskiporkko %

05	Kaikki yhteensä	5,94	6,68	6,67	6,83	6,65	6,18	5,40	6,14	6,88	7,44
0505	Antolainaus I	5,93	6,78	6,77	6,95	6,68	6,20	5,41	6,16	5,57	
050505	Sekkiluotot (tilliluotot)	6,94	7,27	7,18	8,69	8,97	7,11	5,45	6,97		
050510	Vekselit	6,20	8,81	8,67	9,68	8,33	8,66		8,66		
050515	Velkakirjalainat	5,90	6,76	6,75	6,89	6,62	6,17	5,40	6,13		
0510	Valtion varoista välitetyt	3,54	3,69	3,48	4,85	5,18	3,80	7,50	3,82	4,17	
0515	Antolainaus II	10,86					10,86	5,51	10,58	7,78	7,44
0520	Repo-ostot	4,87					4,87	4,76	4,86		
10	Näistä: ASP-luotot	6,47	6,71	6,71	6,76	6,64	6,55		6,55		

## SAAMISET JA KOROT

## D02 Kotimaiset euroluotot kauden aikana sektoreittain ja luottotyyppittäin

## 13 Yleisö yhteensä; 1000 mk

	Liike- pankit	Osuus- pankit	Säästö- OPK- jäsen- pankit	Paikallis- osuus- pankit	Säästö- pankit	Kotimaiset pankit yhteensä	Ulkomaiset pankit	Pankit Suomessa yhteensä	Kotimaiset muut rahoitusta välittävät rahalaitokset	Ulkomaiset muut rahoitusta välittävät rahalaitokset
05	12 559 924	2 761 814	2 503 638	258 176	818 646	16 140 384	1 465 806	17 606 190		
0505	10 828 349	2 713 433	2 464 054	249 379	806 813	14 348 595	653 524	15 002 119		
050505	256 438	62 890	58 467	4 423	8 494	327 822	21 625	349 447		
050510	1 245	112 626	98 882	13 744	39 992	153 863		153 863		
050515	10 570 666	2 537 917	2 306 705	231 212	758 327	13 866 910	631 899	14 498 809		
0510	11 254	48 381	39 584	8 797	11 833	71 468		71 468		
0520	1 720 321					1 720 321	812 282	2 532 603		

## 14 Yleisö yhteensä; keskitorkko %

05	5,41	6,54	6,51	6,81	6,46	5,66	5,03	5,61		
0505	5,51	6,60	6,58	6,83	6,46	5,77	5,39	5,76		
050505	4,59	8,12	8,13	8,01	8,77	5,38	5,73	5,40		
050510	5,91	8,72	8,56	9,86	8,22	8,57		8,57		
050515	5,54	6,47	6,46	6,62	6,34	5,75	5,38	5,74		
0510	1,04	2,78	2,00	6,28	6,44	3,11		3,11		
0520	4,83					4,83	4,74	4,80		

## 23 Julkisyhteisöt yhteensä pl. valtio; 1000 mk

05	48 816	13 339	13 339		15 000	77 155	12 997	90 152		
0505	48 816	13 339	13 339		15 000	77 155	12 997	90 152		
050505	4 501	1 985	1 985			6 486		6 486		
050510		1 000	1 000			1 000		1 000		
050515	44 315	10 354	10 354		15 000	69 669	12 997	82 666		
0510										
0520										

## SAAMISET JA KOROT

## D02 Kotimaiset euroluotot kauden aikana sektoreittain ja luottotyypeittäin

## 24 Julkisyhteisöt yhteensä pl. valtio; keskitorkko %

	Liike-pankit	Osuus-pankit	Siiitä: OPK-jäsen-pankit	Paikallis-osuus-pankit	Säästö-pankit	Kotimaiset pankit yhteensä	Ulkomaiset pankit	Pankit Suomessa yhteensä	Kotimaiset muut rahoitusta välittävät rahalaitokset	Ulkomaiset muut rahoitusta välittävät rahalaitokset
0505	4,95	5,11	5,11		5,14	5,02	4,68	4,97		
050505	4,98	6,11	6,11			5,33		5,33		
050510		6,00	6,00			6,00		6,00		
050515	4,95	4,83	4,83		5,14	4,97	4,68	4,93		
0510										
0520										

## 27 Kaikki yhteensä pl. valtio; 1000 mk

05	17 787 768	2 775 153	2 516 977	258 176	934 723	21 497 644	1 478 803	22 976 447		
0505	16 056 193	2 726 772	2 477 393	249 379	922 890	19 705 855	666 521	20 372 376		
050505	260 939	64 875	60 452	4 423	8 494	334 308	21 625	355 933		
050510	1 245	113 626	99 882	13 744	39 992	154 863		154 863		
050515	15 794 009	2 548 271	2 317 059	231 212	874 404	19 216 684	644 896	19 861 580		
0510	11 254	48 381	39 584	8 797	11 833	71 468		71 468		
0520	1 720 321					1 720 321	812 282	2 532 603		

## 28 Kaikki yhteensä pl. valtio; keskitorkko %

0505	5,28	6,59	6,57	6,83	6,31	5,51	5,38	5,50		
050505	4,60	8,06	8,06	8,01	8,77	5,37	5,73	5,40		
050510	5,91	8,70	8,54	9,86	8,22	8,55		8,55		
050515	5,29	6,47	6,45	6,62	6,20	5,48	5,36	5,48		
0510	1,04	2,78	2,00	6,28	6,44	3,11		3,11		
0520	4,83					4,83	4,74	4,80		



## SAAMISET JA KOROT

## D12 Kotimaiset euroluotot kauden lopussa ja kauden aikana toimittain

## 01 Kauden lopussa; 1000 mk

	Liike-pankit	Osuus-pankit	Sittä: OPK-jäsen-pankit	Paikallisuus-pankit	Säästö-pankit	Kotimaiset pankit yhteensä	Ulkomaiset pankit	Pankit Suomessa yhteensä	Kotimaiset muut rahoitusta välittävät rahalaitokset	Ulkomaiset muut rahoitusta välittävät rahalaitokset
05	Elinkeino- ja yritystoiminnan toimialat yh	88 554 475	31 853 206	28 534 100	3 319 106	5 970 519	126 378 200	10 839 203	137 217 403	
0505	A Maatalous, riistatalous ja metsätalous	2 509 183	11 171 212	9 400 502	1 770 710	1 672 055	15 352 450	155 042	15 507 492	
0510	B Kalatalous	59 835	107 833	98 698	9 135	21 822	189 490	832	190 322	
0515	C Mineraalien kaivu	518 156	224 941	193 728	31 213	49 025	792 122	105 518	897 640	
0520	D Teollisuus	24 165 438	3 764 575	3 411 644	352 931	534 103	28 464 116	3 353 055	31 817 171	
0525	E Sähkö-, kaasu- ja vesihuolto	4 029 391	85 519	73 983	11 536	14 788	4 129 698	247 409	4 377 107	
0530	F Rakentaminen	3 347 051	2 448 754	2 254 507	194 247	409 527	6 205 332	489 344	6 694 676	
0535	G Tukku- ja vähittäiskauppa; yms.	11 885 900	4 223 622	3 891 657	331 965	913 433	17 022 955	1 474 776	18 497 731	
0540	H Majoitus- ja ravitsemistoiminta	1 246 401	988 547	934 680	53 867	179 643	2 414 591	43 695	2 458 286	
0545	I Kuljetus, varastointi ja tietoliikenne	7 077 610	2 546 201	2 341 789	204 412	470 918	10 094 729	1 031 390	11 126 119	
0550	K Kiinteistö-, vuokraus- ja tutkimuspalvelut	28 202 545	4 467 905	4 222 890	245 015	1 324 377	33 994 827	2 938 539	36 933 366	
0555	M Koulutus	194 346	62 701	58 782	3 919	22 931	279 978	11 820	291 798	
0560	N Terveydenhoito- ja sosiaalipalvelut	665 452	457 005	424 284	32 721	93 412	1 215 869	11 142	1 227 011	
0565	O Muut yhteiskunnalliset ja henkilökohtaiset	1 780 893	1 003 720	941 709	62 011	217 267	3 001 880	185 167	3 187 047	
0595	X Toimiala tuntematon/Erittelemätön	2 872 274	300 671	285 247	15 424	47 218	3 220 163	791 474	4 011 637	

## 02 Kauden lopussa; keskitorkko %

	Liike-pankit	Osuus-pankit	Sittä: OPK-jäsen-pankit	Paikallisuus-pankit	Säästö-pankit	Kotimaiset pankit yhteensä	Ulkomaiset pankit	Pankit Suomessa yhteensä	Kotimaiset muut rahoitusta välittävät rahalaitokset	Ulkomaiset muut rahoitusta välittävät rahalaitokset
05	Elinkeino- ja yritystoiminnan toimialat yh	5,79	6,84	6,81	7,11	6,88	6,10	5,33	6,04	
0505	A Maatalous, riistatalous ja metsätalous	6,99	7,21	7,20	7,26	7,26	7,18	5,02	7,16	
0510	B Kalatalous	6,92	7,19	7,19	7,18	7,35	7,12	6,88	7,12	
0515	C Mineraalien kaivu	5,64	6,96	6,92	7,21	7,32	6,12	5,05	5,99	
0520	D Teollisuus	5,66	6,70	6,67	6,98	6,97	5,82	5,39	5,77	
0525	E Sähkö-, kaasu- ja vesihuolto	5,37	6,31	6,29	6,47	6,32	5,39	4,96	5,37	
0530	F Rakentaminen	6,07	6,83	6,80	7,12	7,05	6,43	5,37	6,35	
0535	G Tukku- ja vähittäiskauppa; yms.	5,99	6,72	6,69	7,08	6,98	6,22	5,43	6,16	
0540	H Majoitus- ja ravitsemistoiminta	6,37	6,80	6,78	7,14	7,06	6,60	5,85	6,59	
0545	I Kuljetus, varastointi ja tietoliikenne	5,94	6,86	6,85	6,95	7,12	6,22	5,09	6,12	
0550	K Kiinteistö-, vuokraus- ja tutkimuspalvelut	5,68	6,23	6,22	6,48	6,15	5,77	5,39	5,74	
0555	M Koulutus	6,16	7,03	7,02	7,17	6,77	6,40	5,32	6,36	
0560	N Terveydenhoito- ja sosiaalipalvelut	6,46	6,80	6,78	6,99	6,72	6,61	6,01	6,60	
0565	O Muut yhteiskunnalliset ja henkilökohtaiset	6,09	6,83	6,82	6,97	6,82	6,39	5,12	6,32	
0595	X Toimiala tuntematon/Erittelemätön	5,27	6,23	6,19	7,00	6,00	5,37	5,17	5,33	

## SAAMISET JA KOROT

	Läike-pankit	Osuus-pankit	Siiitä: OPK-jäsen-pankit	Paikallisu-pankit	Säästö-pankit	Kotimaiset pankit yhteensä	Ulkomaiset pankit	Pankit Suomessa yhteensä	Kotimaiset muut rahoitusta välittävät rahalaitokset	Ulkomaiset muut rahoitusta välittävät rahalaitokset
--	--------------	--------------	--------------------------	-------------------	---------------	----------------------------	-------------------	--------------------------	---	---

## D12 Kotimaiset euroluotot kauden lopussa ja kauden aikana toimialoitain

		03 Uudet kauden aikana; 1000 mk								
05	Elinkeino- ja yritystoiminnan toimialat yh	7 291 222	932 437	824 973	107 464	194 242	8 417 901	500 292	8 918 193	
0505	A Maatalous, riistatalous ja metsätalous	57 244	302 756	255 155	47 601	45 082	405 082	44 368	449 450	
0510	B Kalatalous	1 338	2 637	2 225	412	855	4 830		4 830	
0515	C Mineraalien kaivu	46 500	6 732	5 414	1 318	2 701	55 933		55 933	
0520	D Teollisuus	3 116 403	125 669	114 799	10 870	20 102	3 262 174	301 239	3 563 413	
0525	E Sähkö-, kaasu- ja vesihuolto	241 777	3 186	2 696	490		244 963		244 963	
0530	F Rakentaminen	295 752	94 718	89 223	5 495	13 156	403 626	16 190	419 816	
0535	G Tukku- ja vähittäiskauppa; yms.	735 160	131 224	118 211	13 013	34 569	900 953	16 868	917 821	
0540	H Majoitus- ja ravitsemistoiminta	17 408	22 780	21 434	1 346	6 776	46 964	3 026	49 990	
0545	I Kuljetus, varastointi ja tietoliikenne	574 540	90 337	76 003	14 334	20 579	685 456	95 090	780 546	
0550	K Kiinteistö-, vuokraus- ja tutkimuspalvelut	1 657 329	107 068	97 369	9 699	39 546	1 803 943	22 558	1 826 501	
0555	M Koulutus	1 219	3 761	3 761		173	5 153		5 153	
0560	N Terveystieteiden- ja sosiaalipalvelut	18 797	6 093	5 861	232	2 491	27 381	101	27 482	
0565	O Muut yhteiskunnalliset ja henkilökohtaiset	24 063	30 968	28 763	2 205	8 164	63 195	803	63 998	
0595	X Toimiala tuntematon/Erittelemätön	503 692	4 508	4 059	449	48	508 248	49	508 297	

## 04 Uudet kauden aikana; keskitorkko %

05	Elinkeino- ja yritystoiminnan toimialat yh	5,42	6,81	6,78	7,02	6,78	5,60	5,30	5,58	
0505	A Maatalous, riistatalous ja metsätalous	6,67	7,11	7,07	7,32	7,09	7,04	4,86	6,83	
0510	B Kalatalous	6,14	7,14	7,03	7,72	7,58	6,94		6,94	
0515	C Mineraalien kaivu	5,78	7,17	7,20	7,04	7,62	6,03		6,03	
0520	D Teollisuus	5,40	6,63	6,62	6,69	7,09	5,45	5,30	5,44	
0525	E Sähkö-, kaasu- ja vesihuolto	5,02	6,27	5,99	7,80		5,03		5,03	
0530	F Rakentaminen	6,39	6,82	6,80	7,23	7,20	6,52	5,18	6,47	
0535	G Tukku- ja vähittäiskauppa; yms.	5,61	6,68	6,66	6,84	6,74	5,81	5,99	5,81	
0540	H Majoitus- ja ravitsemistoiminta	6,54	6,83	6,79	7,53	6,98	6,75	6,75	6,75	
0545	I Kuljetus, varastointi ja tietoliikenne	5,65	6,69	6,71	6,60	6,90	5,82	5,31	5,76	
0550	K Kiinteistö-, vuokraus- ja tutkimuspalvelut	5,16	6,45	6,44	6,60	6,07	5,26	5,47	5,26	
0555	M Koulutus	6,70	6,71	6,71		8,64	6,77		6,77	
0560	N Terveystieteiden- ja sosiaalipalvelut	6,08	6,85	6,84	6,98	6,65	6,30	5,75	6,30	
0565	O Muut yhteiskunnalliset ja henkilökohtaiset	5,93	6,60	6,60	6,60	6,41	6,32	6,59	6,32	
0595	X Toimiala tuntematon/Erittelemätön	5,18	7,01	6,98	7,29	9,51	5,20	6,75	5,20	

## SAAMISET JA KOROT

	Liike- pankit	Osuus- pankit	Siiä: OPK- jäsen- pankit	Paikallis- osuus- pankit	Säästö- pankit	Kotimaiset pankit yhteensä	Ulkomaiset pankit	Pankit Suomessa yhteensä	Kotimaiset muut rahoitusta väliittävät rahalaitokset	Ulkomaiset muut rahoitusta väliittävät rahalaitokset
--	------------------	------------------	-----------------------------------	--------------------------------	-------------------	----------------------------------	----------------------	--------------------------------	--	--

## D41 Muun rahoitusta välittävän rahalaitoksen hallussa olevat raha- ja pääomamarkk.instrum kauden lopussa

## 03 Kotimaat yhteensä, kauden lopussa, CI; 1000 mk

05	Yhteensä	56 681 274	5 529 811	4 332 654	1 197 157	5 382 404	67 593 489	8 413 977	76 007 466	2 387 808
0505	Rahamarkkinavaateet	19 980 675	230 415	198 343	32 072	1 901 135	22 112 225	7 707 835	29 820 060	1 416 252
050505	Valtion velkasitoumukset	2 409 350	5 336		5 336	64 678	2 479 364	46 567	2 525 931	
050510	Kuntatodistukset	237 975	19 916	7 954	11 962	38 742	296 633		296 633	424 108
050520	Pankkien sijoitustodistukset	15 228 501	164 165	164 165		1 367 101	16 759 767	6 437 768	23 197 535	991 791
050525	Muiden luottolaitosten yritystodistukset	11 285	11 450	11 450		300 467	323 202		323 202	
050530	Muut yritystodistukset	1 005 495	29 549	14 775	14 774	130 147	1 165 191	903 328	2 068 519	
050535	Omaisuudenhoitoyhtiöiden velkasitoumukset									
050540	Rahamarkkina velkajirjat									
050595	Muut rahamarkkina vaateet	1 088 069					1 088 069	320 172	1 088 069	353
0510	Pääomamarkkina vaateet (pl.osakkeet)	36 700 599	5 299 396	4 134 311	1 165 085	3 481 269	45 481 264	706 142	46 187 406	971 556

## VELAT JA KOROT

## E01 Kotimaiset eurotalletukset kauden lopussa sektoreittain ja tilityypeittäin

## I3 Yleisö yhteensä; 1000 mk

	Liike- pankit	Osuus- pankit	Siiidä: OPK- jäsen- pankit	Paikallis- osuus- pankit	Säästö- pankit	Kotimaiset pankit yhteensä	Ulkomaiset pankit	Pankit Suomessa yhteensä	Kotimaiset muut rahoitusta väliittävät rahatalokset	Ulkomaiset muut rahoitusta väliittävät rahatalokset
05	Kaikki yhteensä	179 391 070	100 571 176	90 898 642	9 672 534	27 200 867	307 163 113	5 727 747	312 890 860	
0505	Verottomat	789 247	282 771	259 015	23 756	75 179	1 147 197		1 147 197	
050505	Käytelytilit (ml. sekkitilit)									
050520	Määräaikaistilit									
050525	Muut	789 247	282 771	259 015	23 756	75 179	1 147 197		1 147 197	
0510	Lähdeverolliset	126 662 042	88 507 253	79 870 021	8 637 232	23 029 688	238 198 983	2 891 350	241 090 333	
051005	Käytelytilit (ml. sekkitilit)	74 633 855	48 824 164	42 062 937	6 761 227	17 887 896	141 345 915	810 446	142 156 361	
051010	Määräaikaistilit	36 374 952	17 907 057	16 031 140	1 875 917	5 141 359	59 423 368	981 949	60 405 317	
051015	Muut	15 653 235	21 776 032	21 775 944	88	433	37 429 700	1 098 955	38 528 655	
0515	Muut talletukset	51 939 781	11 781 152	10 769 606	1 011 546	4 096 000	67 816 933	2 836 397	70 653 330	
051505	Käytelytilit (ml. sekkitilit)	43 565 998	9 538 729	8 660 238	898 491	3 459 808	56 584 535	2 214 979	58 799 514	
051510	Määräaikaistilit	6 921 407	905 831	792 776	113 055	636 192	8 463 430	621 418	9 084 848	
051515	Muut	1 452 376	1 316 592	1 316 592			2 768 968		2 768 968	

## I4 Yleisö yhteensä; keskiporko %

05	Kaikki yhteensä	2,00	1,97	1,98	1,86	2,10	2,00	3,63	2,03	
0505	Verottomat	1,58	1,02	1,00	1,19	1,04	1,41		1,41	
050505	Käytelytilit (ml. sekkitilit)									
050520	Määräaikaistilit									
050525	Muut	1,58	1,02	1,00	1,19	1,04	1,41		1,41	
0510	Lähdeverolliset	1,77	1,98	1,99	1,85	2,05	1,87	3,37	1,89	
051005	Käytelytilit (ml. sekkitilit)	0,81	1,21	1,15	1,58	1,56	1,04	2,72	1,05	
051010	Määräaikaistilit	3,42	3,18	3,22	2,84	3,77	3,38	4,42	3,40	
051015	Muut	2,50	2,71	2,71	0,00		2,62	2,90	2,63	
0515	Muut talletukset	2,58	1,92	1,92	1,89	2,35	2,45	3,89	2,51	
051505	Käytelytilit (ml. sekkitilit)	2,33	1,48	1,47	1,59	1,97	2,16	3,71	2,22	
051510	Määräaikaistilit	4,31	4,26	4,26	4,22	4,41	4,31	4,51	4,32	
051515	Muut	1,99	3,53	3,53			2,72		2,72	







## VELAT JA KOROT

## E41 Markkinaottolainaus ja muu varainhankinta kauden lopussa

## 01 Kotinaat, kauden lopussa, CJ; 1000 mk

	Liike- pankit	Osuus- pankit	Siitä: OPK- jäsen- pankit	Paikallis- osuus- pankit	Säästö- pankit	Kotimaiset pankit yhteensä	Ulkomaiset pankit	Pankit Suomessa yhteensä	Kotimaiset muut rahoitusta välittävät rahalaitokset	Ulkomaiset muut rahoitusta välittävät rahalaitokset
05	105 043 660	9 273 172	9 003 595	269 577	1 596 102	115 912 934	24 241 144	140 154 078	38 015 193	8 919
0505	21 908 106	3 101 097	3 101 097			25 009 203		25 009 203	30 836 886	8 919
0510	2 170 537					2 170 537		2 170 537		
0515	66 059 061	1 420 278	1 377 517	42 761	979 291	68 458 630	24 184 422	92 643 052	1 287 332	
051505	66 059 061	1 420 278	1 377 517	42 761	979 291	68 458 630	23 312 266	91 770 896		
051510									550 805	
051515							872 155	872 155	736 527	
051520										
0520	14 594 958	2 925 397	2 698 581	226 816	616 811	18 137 166	56 722	18 193 888	5 890 974	
052005	13 602 967	2 704 597	2 477 781	226 816	616 811	16 924 375	56 722	16 981 097	5 423 656	
052010	991 992	220 800	220 800			1 212 792		1 212 792	384 997	
052015									82 322	
0595	310 997	1 826 400	1 826 400			2 137 397		2 137 397		

## KORKOSIDONNAISUUS

## F01 Kotimaiset euroluotot korkosidonnaisuuksittain sekä sektoreittain kauden lopussa ja kauden aikana

	Liike- pankit	Osuus- pankit	Siitä: OPK- jäsen- pankit	Paikallis- osuus- pankit	Säästö- pankit	Kotimaiset pankit yhteensä	Ulkomaiset pankit	Pankit Suomessa yhteensä	Kotimaiset muut rahoitusta välittävät rahallaitokset	Ulkomaiset muut rahoitusta välittävät rahallaitokset
<b>01 Muut rahoitusta välittävät rahallaitokset, uudet; 1000 mk</b>										
05	Yhteensä	5 179 028			101 077	5 280 105		5 280 105		
0505	Peruskorko									
0507	Euriborkorot	3 255 000			101 077	3 356 077		3 356 077		
0520	Pankkien omat viitekorot									
0530	Kiinteät korot	375 302				375 302		375 302		
0595	Muut ml. tilastollinen ero	1 548 726				1 548 726		1 548 726		
<b>02 Muut rahoitusta välittävät rahallaitokset, uudet; keskkikorko %</b>										
05	Yhteensä	4,77			5,30	4,78		4,78		
0505	Peruskorko									
0507	Euriborkorot	4,74			5,30	4,75		4,75		
0520	Pankkien omat viitekorot									
0530	Kiinteät korot	4,54				4,54		4,54		
0595	Muut ml. tilastollinen ero	4,90				4,90		4,90		
<b>05 Muut rahoitusta välittävät rahallaitokset, kauden lopussa; 1000 mk</b>										
05	Yhteensä	30 088 342			101 077	30 189 419	204 746	30 394 165		
0505	Peruskorko	299 998				299 998		299 998		
0507	Euriborkorot	15 822 798			101 077	15 923 875	100 000	16 023 875		
0520	Pankkien omat viitekorot	1 171 704				1 171 704	104 746	1 276 450		
0530	Kiinteät korot	9 034 830				9 034 830		9 034 830		
0595	Muut ml. tilastollinen ero	3 759 012				3 759 012		3 759 012		
<b>06 Muut rahoitusta välittävät rahallaitokset, kauden lopussa; keskkikorko %</b>										
05	Yhteensä	4,82			5,30	4,83	4,89	4,83		
0505	Peruskorko	5,25				5,25		5,25		
0507	Euriborkorot	4,88			5,30	4,88	4,81	4,88		
0520	Pankkien omat viitekorot	5,01				5,01	4,97	5,01		
0530	Kiinteät korot	4,65				4,65		4,65		
0595	Muut ml. tilastollinen ero	4,92				4,92		4,92		

## KORKOSIDONNAISUUS

## F01 Kotimaiset euroluotot korkosidonnaisuuksittain sekä sektoreittain kauden lopussa ja kauden aikana

	Liike-pankit	Osuus-pankit	Siiitä: OPK-jäsen-pankit	Paikallis-osuus-pankit	Säästö-pankit	Kotimaiset pankit yhteensä	Ulkomaiset pankit	Pankit Suomessa yhteensä	Kotimaiset muut rahoitusta välittävät rahalaitokset	Ulkomaiset muut rahoitusta välittävät rahalaitokset
<b>07 Yleisö yhteensä, uudet; 1000 mk</b>										
05	Yhteensä	2 713 433	2 464 054	249 379	806 813	14 348 595	653 524	15 002 119		
0505	Peruskorko	30 378	22 031	19 239	3 556	55 965	1 195	57 160		
0507	Euriborkorot	5 184 583	955 423	856 162	398 703	6 538 709	371 006	6 909 715		
0520	Pankkien omat viitekorot	1 124 922	1 579 404	1 454 040	339 779	3 044 105	189 098	3 233 203		
0530	Kiinteät korot	549 250	156 381	134 436	64 760	770 391	47 702	818 093		
0595	Muut ml. tilastollinen ero	3 939 216	194	177	15	3 939 425	44 523	3 983 948		
<b>08 Yleisö yhteensä, uudet; keskitorkko %</b>										
05	Yhteensä	5,51	6,60	6,58	6,46	5,77	5,39	5,76		
0505	Peruskorko	5,37	6,30	6,26	6,63	5,82	5,62	5,81		
0507	Euriborkorot	5,61	6,21	6,19	6,20	5,73	5,26	5,71		
0520	Pankkien omat viitekorot	5,98	6,70	6,68	6,63	6,42	5,85	6,39		
0530	Kiinteät korot	5,39	8,11	8,06	7,18	6,09	5,05	6,03		
0595	Muut ml. tilastollinen ero	5,28	4,96	4,96	4,96	5,28	4,86	5,28		
<b>II Yleisö yhteensä, kauden lopussa; 1000 mk</b>										
05	Yhteensä	211 673 948	94 893 336	87 023 251	24 293 990	330 861 274	17 217 111	348 078 385		
0505	Peruskorko	8 522 869	4 219 422	3 849 446	980 277	13 722 568	12 616	13 735 184		
0507	Euriborkorot	106 671 783	26 148 798	23 725 133	11 722 809	144 543 390	8 189 529	152 732 919		
0520	Pankkien omat viitekorot	57 943 754	61 748 330	56 964 239	10 783 494	130 475 578	7 162 981	137 638 559		
0530	Kiinteät korot	15 046 794	1 478 788	1 292 495	611 488	17 137 070	1 488 959	18 626 029		
0595	Muut ml. tilastollinen ero	23 488 748	1 297 998	1 191 938	195 922	24 982 668	363 026	25 345 694		
<b>I2 Yleisö yhteensä, kauden lopussa; keskitorkko %</b>										
05	Yhteensä	6,10	6,78	6,77	6,70	6,34	5,47	6,30		
0505	Peruskorko	6,45	6,67	6,64	7,16	6,57	4,92	6,57		
0507	Euriborkorot	6,10	6,76	6,73	6,84	6,28	5,39	6,23		
0520	Pankkien omat viitekorot	6,54	6,86	6,85	6,58	6,70	5,68	6,64		
0530	Kiinteät korot	5,20	5,74	5,72	5,57	5,26	4,95	5,24		
0595	Muut ml. tilastollinen ero	5,46	5,31	5,31	5,27	5,45	5,01	5,45		

## KORKOSIDONNAISUUS

## F01 Kotimaiset euroluotot korkosidonnaisuuksittain sekä sektoreittain kauden lopussa ja kauden aikana

	Liike-pankit	Osuus-pankit	Siiidi: OPK-jäsen-pankit	Paikallis-osuus-pankit	Säästö-pankit	Kotimaiset pankit yhteensä	Ulkomaiset pankit	Pankit Suomessa yhteensä	Kotimaiset muut rahoitusta välittävät rahalaitokset	Ulkomaiset muut rahoitusta välittävät rahalaitokset
<b>13 Julkisyhteisöt yhteensä pl. valtio, uudet; 1000 mk</b>										
05	48 816	13 339	13 339		15 000	77 155	12 997	90 152		
0505										
0507	30 337	5 104	5 104		10 000	45 441	12 997	58 438		
0520	1 802					1 802		1 802		
0530	9 762	8 235	8 235		5 000	22 997		22 997		
0595	6 915					6 915		6 915		
<b>14 Julkisyhteisöt yhteensä pl. valtio, uudet; keskitorkko %</b>										
05	4,95	5,11	5,11		5,14	5,02	4,68	4,97		
0505										
0507	4,93	4,78	4,78		5,27	4,99	4,68	4,92		
0520	5,15					5,15		5,15		
0530	4,94	5,31	5,31		4,90	5,06		5,06		
0595	5,03					5,03		5,03		
<b>17 Julkisyhteisöt yhteensä pl. valtio, kauden lopussa; 1000 mk</b>										
05	3 315 236	156 796	140 935	15 861	219 738	3 691 770	1 673 637	5 365 407		
0505	47 521	29 596	27 933	1 663	4 945	82 062		82 062		
0507	1 773 244	42 699	36 655	6 044	58 204	1 874 147	1 219 867	3 094 014		
0520	278 484	31 900	23 820	8 080	93 237	403 621	181 529	585 150		
0530	1 046 138	51 853	51 827	26	63 302	1 161 293	272 241	1 433 534		
0595	169 849	748	700	48	50	170 647		170 647		
<b>18 Julkisyhteisöt yhteensä pl. valtio, kauden lopussa; keskitorkko %</b>										
05	5,14	5,80	5,78	5,94	5,15	5,16	4,90	5,08		
0505	7,33	7,08	7,06	7,38	7,59	7,25		7,25		
0507	5,15	5,39	5,38	5,48	5,09	5,15	4,94	5,07		
0520	5,40	5,77	5,71	5,96	5,03	5,35	4,83	5,19		
0530	4,87	5,39	5,39	11,78	5,19	4,91	4,74	4,88		
0595	5,56	6,70	6,78	5,50	7,90	5,56		5,56		

05 Yhteensä  
0505 Peruskorko  
0507 Euriborkorot  
0520 Pankkien omat viitekorot  
0530 Kiinteät korot  
0595 Muut ml. tilastollinen ero

## KORKOSIDONNAISUUS

## F02 Kotimaiset euroluotot kotitalouksille sekä asuntoluotot kauden lopussa ja kauden aikana

	Liike-pankit	Osuus-pankit	Siiitä: OPK-jäsen-pankit	Paikallisosuus-pankit	Säästö-panki	Kotimaiset pankit yhteensä	Ulkomaiset pankit	Pankit Suomessa yhteensä	Kotimaiset muut rahoitusta välittävät rahalaitokset	Ulkomaiset muut rahoitusta välittävät rahalaitokset
<b>01 Antolainaus (pl. valtion var. välitetyt), kotitaloudet, uudet; 1000 mk</b>										
05	Yhteensä	2 161 825	1 960 828	200 997	644 104	5 410 716	136 871	5 547 587		
0505	Peruskorko	18 551	16 809	1 742	3 346	52 210	1 350	53 560		
0507	Euriborokorot	674 411	599 391	75 020	311 779	2 619 972	32 482	2 652 454		
0520	Pankkien omat viitekorot	1 378 627	1 269 808	108 819	296 297	2 546 312	101 012	2 647 324		
0530	Kiinteät korot	90 042	74 644	15 398	32 668	165 867	2 027	167 894		
0595	Muut ml. tilastollinen ero	26 147	176	18	14	26 355		26 355		
<b>02 Antolainaus (pl. valtion var. välitetyt), kotitaloudet, uudet; keskkorko %</b>										
05	Yhteensä	6,01	6,62	6,59	6,86	6,47	6,31	6,29		
0505	Peruskorko	5,49	5,94	5,83	6,95	6,56	5,72	5,71		
0507	Euriborokorot	5,84	6,20	6,18	6,39	6,19	5,98	5,97		
0520	Pankkien omat viitekorot	6,35	6,70	6,68	6,88	6,62	6,57	6,54		
0530	Kiinteät korot	5,96	8,60	8,53	8,95	7,82	7,76	7,74		
0595	Muut ml. tilastollinen ero	5,85	4,96	4,96	4,96	4,96		5,84		
<b>05 Antolainaus (pl. valtion var. välitetyt), kotitaloudet, kauden lopussa; 1000 mk</b>										
05	Yhteensä	107 277 912	76 663 916	70 128 540	6 535 376	19 297 684	203 239 512	4 425 939	207 665 451	
0505	Peruskorko	6 040 191	3 479 170	3 155 399	323 771	749 732	10 269 093	12 676	10 281 769	
0507	Euriborokorot	44 960 935	17 241 912	15 371 949	1 869 963	8 872 471	71 075 318	713 806	71 789 124	
0520	Pankkien omat viitekorot	50 616 273	54 019 123	49 892 065	4 127 058	9 210 853	113 846 249	3 595 817	117 442 066	
0530	Kiinteät korot	2 122 106	655 389	542 129	113 260	277 491	3 054 986	103 640	3 158 626	
0595	Muut ml. tilastollinen ero	3 538 407	1 268 322	1 166 998	101 324	187 137	4 993 866		4 993 866	
<b>06 Antolainaus (pl. valtion var. välitetyt), kotitaloudet, kauden lopussa; keskkorko %</b>										
05	Yhteensä	6,49	6,84	6,83	6,97	6,75	6,64	6,63		
0505	Peruskorko	6,55	6,71	6,68	7,02	7,18	6,65	6,65		
0507	Euriborokorot	6,53	6,88	6,86	7,03	6,91	6,66	6,65		
0520	Pankkien omat viitekorot	6,56	6,88	6,87	7,00	6,61	6,72	6,69		
0530	Kiinteät korot	5,37	6,65	6,73	6,25	5,98	5,70	5,67		
0595	Muut ml. tilastollinen ero	5,38	5,30	5,30	5,32	5,26	5,36	5,36		

## KORKOSIDONNAISUUS

## F02 Kotimaiset euroluotot kotitalouksille sekä asuntoluotot kauden lopussa ja kauden aikana

	Liike-pankit	Osuus-pankit	Siiidi-OPK-jäsen-pankit	Paikallis-osuus-pankit	Säästö-pankit	Kotimaiset pankit yhteensä	Ulkomaiset pankit	Pankit Suomessa yhteensä	Kotimaiset muut rahoitusta välittävät rahalaitokset	Ulkomaiset muut rahoitusta välittävät rahalaitokset
<b>07 Asuntoluotot (pl. vapaa-ajan asunnot), kotitaloudet, uudet; 1000 mk</b>										
05		Yhteensä	1 204 110	98 985	428 796	3 816 875	119 176	3 936 051		
0505		Peruskorko	13 588	774	2 487	39 835	1 195	41 030		
0507		Euriborkorot	389 972	40 680	211 666	1 940 113	29 194	1 969 307		
0520		Pankkien omat viitekorot	790 242	54 903	207 019	1 755 627	87 069	1 842 696		
0530		Kiinteät korot	10 308	2 628	7 624	55 846	1 718	57 564		
0595		Muut ml. tilastollinen ero				25 454		25 454		
<b>08 Asuntoluotot (pl. vapaa-ajan asunnot), kotitaloudet, uudet; keskitorkko %</b>										
05		Yhteensä	6,21	6,32	6,13	6,00	5,70	5,99		
0505		Peruskorko	5,78	6,15	6,04	5,75	5,62	5,74		
0507		Euriborkorot	5,85	6,02	5,89	5,72	5,49	5,72		
0520		Pankkien omat viitekorot	6,40	6,55	6,39	6,33	5,76	6,30		
0530		Kiinteät korot	6,19	6,12	6,12	6,03	6,03	6,03		
0595		Muut ml. tilastollinen ero				5,85		5,85		
<b>11 Asuntoluotot (pl. vapaa-ajan asunnot), kotitaloudet, kauden lopussa; 1000 mk</b>										
05		Yhteensä	44 544 361	3 494 645	13 672 630	143 618 228	3 710 313	147 328 541		
0505		Peruskorko	2 000 760	152 436	501 381	7 444 245	12 081	7 456 326		
0507		Euriborkorot	8 975 357	967 302	5 920 348	48 897 151	537 411	49 434 562		
0520		Pankkien omat viitekorot	33 250 392	2 319 673	7 112 429	83 636 560	3 103 445	86 740 005		
0530		Kiinteät korot	145 879	45 966	115 751	1 980 478	57 376	2 037 854		
0595		Muut ml. tilastollinen ero	171 973	9 268	22 721	1 659 794		1 659 794		
<b>12 Asuntoluotot (pl. vapaa-ajan asunnot), kotitaloudet, kauden lopussa; keskitorkko %</b>										
05		Yhteensä	6,67	6,75	6,57	6,51	5,89	6,50		
0505		Peruskorko	6,49	6,66	6,81	6,52	4,86	6,51		
0507		Euriborkorot	6,54	6,71	6,69	6,46	5,88	6,45		
0520		Pankkien omat viitekorot	6,72	6,80	6,47	6,58	5,90	6,55		
0530		Kiinteät korot	5,93	5,29	5,52	5,59	5,32	5,58		
0595		Muut ml. tilastollinen ero	6,43	6,57	6,39	5,96		5,96		



## KORKOSIDONNAISUUS

## F03 Kotimaiset eurotalletukset korkosidonnaisuuksittain kauden lopussa

## 01 Muut rahoitusta välittävät rahalaitokset, kauden lopussa; 1000 mk

	Liike-pankit	Osuus-pankit	Siitä: OPK-jäsenpankit	Paikallisosuuspankit	Säästöpankit	Kotimaiset pankit yhteensä	Ulkomaiset pankit	Pankit Suomessa yhteensä	Kotimaiset muut rahoitusta välittävät rahalaitokset	Ulkomaiset muut rahoitusta välittävät rahalaitokset
05	Yhteensä	283 224	692	585	107	9 074	292 990	14 502	307 492	
0505	Peruskorko	8 818					8 818		8 818	
0507	Euriborokorot	153 897			5 672		159 569		159 569	
0520	Pankkien omat viitekorot	6 992	150	150		7 142		14 502	21 644	
0530	Kiinteät korot	101 188	542	435	107		105 132		105 132	
0595	Muut ml. tilastollinen ero	12 329				12 329			12 329	
05	Yhteensä	2,03	0,00	0,00	0,00	2,26	2,03	3,44	2,10	
0505	Peruskorko	4,13					4,13		4,13	
0507	Euriborokorot	3,05			3,47		3,07		3,07	
0520	Pankkien omat viitekorot	2,18	0,00	0,00		2,14		3,44	3,01	
0530	Kiinteät korot	0,00	0,00	0,00	0,23		0,01		0,01	
0595	Muut ml. tilastollinen ero	4,24				4,24			4,24	
03	Yhteensä	179 391 070	100 571 176	90 898 642	9 672 534	27 200 867	307 163 113	5 727 747	312 890 860	
0505	Peruskorko	6 671 773	1 030 911	909 906	121 005	205 933	7 908 617		7 908 617	
0507	Euriborokorot	18 788 592	3 068 121	2 817 581	250 540	2 861 569	24 718 282	1 050 180	25 768 462	
0520	Pankkien omat viitekorot	23 753 758	59 827 695	53 587 607	6 240 088	3 763 306	87 344 759	3 560 986	90 905 745	
0530	Kiinteät korot	115 212 538	27 380 457	26 035 444	1 345 013	20 310 685	162 903 680	627 544	163 531 224	
0595	Muut ml. tilastollinen ero	14 964 409	9 263 992	7 548 104	1 715 888	59 374	24 287 775	489 037	24 776 812	

## 03 Yhteensä, kauden lopussa; 1000 mk

## KORKOSIDONNAISUUS

## F03 Kotimaiset eurotalletukset korkosidonnaisuusittain kauden lopussa

	Liike- pankki	Osuus- pankki	Siiid- OPK- jäsen- pankki	Paikallis- osuus- pankki	Säästö- pankki	Kotimaiset pankki yhteensä	Ulkomaiset pankki	Pankit Suomessa yhteensä	Kotimaiset muut rahoitusta välittävät rahatalokset	Ulkomaiset muut rahoitusta välittävät rahatalokset
<b>04 Yleisö yhteensä, kauden lopussa; keskitorkko %</b>										
05	Yhteensä	2,00	1,97	1,98	1,86	2,10	3,62	2,03		
0505	Peruskorko	0,95	3,27	3,42	2,12	3,10		1,31		
0507	Euriborokorot	3,89	3,30	3,29	3,39	3,70	4,35	3,82		
0520	Pankkien omat viitekorot	2,51	2,03	2,09	1,51	3,28	3,47	2,26		
0530	Kiinteät korot	1,63	1,62	1,55	2,95	1,64	4,47	1,64		
0595	Muut ml. tilastollinen ero	2,14	2,01	2,00	2,03	0,99	2,09	2,09		
<b>05 Julkisyhteisöt yhteensä pl. valtio, kauden lopussa; 1000 mk</b>										
05	Yhteensä	7 747 981	1 954 729	1 785 889	1 68 840	323 618	75 261	10 101 589		
0505	Peruskorko	26 356	307 170	296 682	10 488	2 357		335 883		
0507	Euriborokorot	2 503 672	717 494	688 827	28 667	196 641		3 417 807		
0520	Pankkien omat viitekorot	360 699	548 182	490 674	57 508	4 152	72 699	985 732		
0530	Kiinteät korot	4 714 829	377 048	304 962	72 086	120 468	2 562	5 214 907		
0595	Muut ml. tilastollinen ero	142 425	4 835	4 744	91	147 260		147 260		
<b>06 Julkisyhteisöt yhteensä pl. valtio, kauden lopussa; keskitorkko %</b>										
05	Yhteensä	3,70	3,45	3,45	3,49	3,65	4,36	3,66		
0505	Peruskorko	0,21	3,98	4,00	3,35	1,95		3,67		
0507	Euriborokorot	4,22	3,74	3,74	3,72	3,85		4,09		
0520	Pankkien omat viitekorot	2,89	3,08	3,11	2,84	3,00	4,35	3,10		
0530	Kiinteät korot	3,52	3,04	2,83	3,93	3,49	4,58	3,49		
0595	Muut ml. tilastollinen ero	3,44	1,84	1,84	2,00	3,38	4,58	3,38		

## TUOTESELOSTE

### *Luotot, talletukset ja korot kuukausittain ja neljännesvuosittain*

Tietoja luotoista, talletuksista ja koroista kerätään pankeilta kuukausittain ja muilta rahoitusta välittävilä rahalaitoksilta neljännesvuosittain. Tilasto kuvaa pankkien ja muiden rahoitusta välittävien rahalaitosten **kotimaista** luotonantoa ja talletuksia sekä varainhankintaa raha- ja pääomamarkkinainstrumenttien avulla ja niiden hallussapitoa.

### *Tiedonantajat*

#### *Kotimaiset pankit ja muut rahoitusta välittävät rahalaitokset*

*(pl. kotimaisten muiden rahoitusta välittävien rahalaitosten sivukonttorit ulkomailla)*

#### *Ulkomaiset muut rahoitusta välittävät rahalaitokset*

*(ulkomaisten pankkien ja muiden rahoitusta välittävien rahalaitosten sivukonttorit Suomessa)*

Tilasto sisältää runsaasti tietoa luotonannosta, talletuksista ja koroista.

- Kotimaiset euroluotot ja muut kuin euroluotot ja korot sektoreittain
- Kotimaiset eurotalletukset ja muut kuin eurotalletukset ja korot sektoreittain
- Uudet euroluotot ja korot sektoreittain
- Luotot käyttötarkoituksen mukaan (määrät ja korot)
- Hallussa olevat raha- ja pääomamarkkinainstrumentit aiempaa kattavammin
- Markkinaottolainaus ja muu varainhankinta aiempaa kattavammin
- Luottojen ja talletusten korkojakaumat pääsektoreittain

#### *Korjattujen tietojen julkaiseminen*

Tämän julkaisun yhteenvedotaulukoihin 3 - 9 sekä rahoitusmarkkinoiden kuukausisarjojen taulukoihin muuttuneet tiedot korjataan juoksevasti vuoden aikana. Korjatut D-, E- F- ja G-taulukot julkaistaan vain joulukuun julkaisussa "Luotot, talletukset ja korot".

## KÄSITTEITÄ JA MÄÄRITELMIÄ

### *Yleisö yhteensä*

Yleisöön sisältyvät seuraavien sektoreiden luotot ja talletukset

*Yritykset ja asuntoyhteisöt*

*Rahoituslaitokset- ja vakuutuslaitokset (pl. pankit ja muut rahalaitokset)*

*Kotitalouksia palvelevat voittoa tavoittelemattomat yhteisöt*

*Kotitaloudet*

### *Julkisyhteisöt yhteensä pl. Valtio*

Julkisyhteisöihin sisältyvät seuraavien sektoreiden luotot ja talletukset

*Kunnat ja kuntayhtymät*

*Työeläkelaitokset*

*Muut sosiaaliturvarahastot ja Ahvenanmaan maakuntahallinto*

**Huom:** Käsitteet "yleisö ja julkisyhteisöt" vastaavat virallisen tasekaavan mukaisia käsitteitä (pl. valtio) pankkien ja muiden rahalaitosten taseessa ja tuloslaskelmassa.

Taulukoissa 3 ja 4 luotot ja talletukset yhteensä erään sisältyvät seuraavien sektoreiden luotot ja talletukset

*Muut rahoitusta välittävät rahalaitokset*

*Yleisö yhteensä*

*Julkisyhteisöt pl. valtio***Antolainaus I*****Sekkiluotot (tililuotot)***

Tämä luokka sisältää kaikkien luotollisten ottolainaustilien luottolimiittistä käytetyn osan. Tähän ei sisällytetä sopimukseen perustuvan luottolimitin luvattomia ylityksiä eikä luotottoman ottolainaustillin ylityksiä.

***Vekselit***

Antajan eli asettajan määrämuotoinen maksuosoitus tai käytännössä lähinnä hyväksyjän antama velkasitoumus.

***Velkakirjalainat (pl. valtion varoista välitetyt)******Korkotukilainat***

Lainat, joista valtio maksaa rahalaitokselle korkohyvitystä käyvän koron ja asiakkaan maksaman koron erotuksena.

***Muut velkakirjalainat***

Tähän luokkaan sisältyvät muut velkakirjan muodossa olevat varsinaiseen antolainaustoimintaan luokiteltavat erät kuin jo erillisinä mainitut luokat "korkotukilainat" ja "valtion varoista välitetyt lainat".

***Valtion varoista välitetyt***

Tähän luokkaan sisältyvät ne lainat, jotka rahalaitos myöntää asiakkaalle valtion määrättyyn tarkoitukseen antamista varoista.

**Antolainaus II*****Osamaksusopimussaamiset******Laskusaamisten rahoitus (factoring)******Ostolaskujen rahoitus (confirming)******Luottokorttisaamiset******Muu luotonanto******Repo-ostot***

Taseeseen sisältyvät velvoittavaan takaisinmyyntisitoumukseen perustuvat repo-ostot hankintahintaisina Repo-ostot ovat tällöin rahalaitoksen luotonantoa.

***Näistä; ASP-luotot***

Asuntosäästöpalkkiolaina perustuu ASP-lakiin sekä ASP-korkotukilakiin. ASP-lainan pohjana on ASP-talletus ja laina myönnetään ensimmäiseen omistusasuntoon.

***Rahamarkkinavaateet******Valtion velkasitoumukset***

Valtion velkasitoumus on valtion (myös muun kuin Suomen Valtion) liikkeelle laskema nollakorkoinen jälkimarkkinakelpoinen haltijapaperi.

***Kuntatodistukset***

Kunnan liikkeelle laskema jälkimarkkinakelpoinen velkakirja.

***Sijoitustodistukset***

Sijoitustodistus on nollakorkoinen, jälkimarkkinakelpoinen talletuspankkien liikkeelle laskema haltijapaperi.

***Yritystodistukset***

Yritystodistus on nollakorkoinen, jälkimarkkinakelpoinen yrityksen liikkeelle laskema haltijapaperi.

***Omaisuudenhoitoyhtiöiden velkasitoumukset***

Omaisuudenhoitoyhtiöiden liikkeelle laskemat nollakorkoiset haltijapaperit.

***Rahamarkkinavelkakirjat (taulukko D41)***

Tähän luokkaan sisältyvät jälkimarkkinattomat, rahamarkkinoille tehdyt markkinahintaiset lyhytaikaiset sijoitukset (ei sisällä Interbank-eriä).

***Muut rahamarkkinavaateet******Pääomamarkkinavaateet (pl. osakkeet)******Joukkovelkakirjalainat***

*Viitelainat (benchmark-lainat)*

*Debentuurit*

*Optiolainat*

*Vaihtovelkakirjalainat*

*Muut joukkovelkakirjalainat*

***Ikuiset lainat***

Tähän luokkaan merkitään ns. perpetuaalit eli ikuiset saamistodistukset. Perpetuaalille on tunnusomaista, että velallinen sitoutuu maksamaan tietyn, yleensä rahamarkkinakorkoihin kytketyn koron, maksamatta koskaan takaisin nimellispääomaa. Ikuinen laina on joukkolaina, jota ei lyhennetä ja jolla ei ole eräpäivää, mutta jonka korot maksetaan säännöllisesti.

***Muut pääomamarkkinavaateet******Talletukset******Talletukset verollisuuskriteerin mukaan***

***Verottomat***

***Lähdeverolliset***

***Muut talletukset***

Verottomien ja lähdeverollisten talletusten määrittelyn pohjana käytetään lakia talletusten verohuojennuksesta, tuloverolakia sekä lakia korkotulon lähdeverosta.

Verottomia talletuksia sekä lähdeverollisia voi olla vain luonnollisilla henkilöillä ja kuolinpesillä. Verottajan tulokinnan mukaan tällä hetkellä lähdeverollisia voivat olla myös perustetut mutta ei vielä rekisteröidyt yhteisöt.

Muut talletukset koostuvat pääasiassa yritysten, kuntien ja rahoituslaitosten (pl. pankit) talletuksista.

***Käyttelytilit***

Käyttelytileiksi kirjataan päivittäiskäytössä olevat ja asiakkaan maksuliikennettä palvelevat tilit.

### ***Määräaikaistilit ja muut talletustilit***

Määräaikaistilejä ovat pelkästään määräaikaan sidotut tilit. Sen sijaan luokkaan "muut talletustilit" luetaan mm. jatkuvat tuotto- ja sijoitustilit, joiden korko esim. määräytyy talletusajan pituuden mukaan, mutta talletusaikaa ei ole ennalta määrätty.

### ***Velkakirjalainat (taulukko E41)***

Tähän luokkaan sisältyy markkinahintainen lyhytaikainen varainhankinta rahamarkkinoilta (jälkimarkkinaton), jossa asiakas on lainanantaja ja rahalaitos on lainanottaja. Kysymyksessä ei kuitenkaan ole rahamarkkinavelkakirja.

### ***Repomyynnit***

Repo-myynteillä tarkoitetaan arvopaperikauppoja, joihin liittyy velvoittava takaisinostositoumus. Repo-myynti on rahalaitoksen varainhankintaa.

### ***Rahamarkkinavelkakirjat (Taulukko E41)***

Tähän erään kuuluvat jälkimarkkinakelpoiset velkakirjat

### ***Korkoluokitus/sidonnaisuudet***

Saamisen tai velan korkosidonnaisuus tarkoittaa sitä, että ao. erän kokonaiskorko muuttuu pääsääntöisesti sen viitekoron arvon muutoksia vastaavasti. Jos viitekorkona on jonkin ajanjakson korko (esim. 3 vuodenviitekorko), siihen sidotun erän korko muuttuu ko. ajanjakson kuluttua, ellei ole sovittu muuta korontarkistusajankohtaa.

#### ***Peruskorko***

Kohdassa ilmoitetaan erät, joiden korko määräytyy Suomen Pankin peruskoron mukaan.

#### ***Euriborkorot***

Euriborkorot (Euro interbank offered rate) perustuvat euroalueen merkittävimpien pankkien keskinäisen rahoituksen hintaan. Euriborkorot lasketaan (pääosin) euroalueella toimivien, parhaiksi luokiteltujen suurten pankkien (noin 60 pankkia klo 11 Keski-Euroopan aikaa antamien noteerausten pohjalta. Euriborkorot ilmoitetaan maturiteeteille 1 kk, 2 kk, 3 kk, 9 kk ja 12 kk ja kuhunkin maturiteettiin sidotut erät ilmoitetaan omassa luokassaan.

#### ***Primekorot***

Kohdassa ilmoitetaan pankin/pankkiryhmän omaan primekorkoon sidotut erät. Tähän sisällytetään pelkkään primekorkoon sekä primekorko on ja pankin marginaaliin sidotut erät.

#### ***Muut omat viitekorot***

Kohdassa ilmoitetaan pankkien/pankkiryhmien muihin omiin viitekorkoihin kuin primekorkoihin sidotut erät.

#### ***Kiinteät korot***

Kiinteäkorkoisia ovat ne erät, joiden korko on sovittu pysyvän kiinteänä koko sopimusajan. Ao. erä sijoitetaan kiinteäkorkoisiin siitakin huolimatta, että koron määrittelyhetkellä korkoperusteen pohjana on käytetty jotakin muuta korkosidonnaisuutta (peruskorko yms.) Myös ne erät, joiden korko on sovittu nollaksi koko sopimuskauden ajaksi sisällytetään tähän erään. Tähän ei sen sijaan sisällytetä korkojärjestelyistä aiheutuvia määrä-ajaksi nollakorkoisiksi siirtyviä erä.

**Muut korot**

Kohdassa ilmoitetaan kaikki muut kuin yllämainittuihin korkosidonnaisuusluokkiin tulevat erät.

**MUITA LUOTONANTOA JA TALLETUKSIA KUVAAVIA TILASTOJA****Luottokantatilasto neljännesvuosittain**

Tilastosta käy ilmi luottojen takaisin maksamatta oleva pääoma neljänneksen lopussa sekä nostetut uudet luotot neljänneksen aikana. Tilasto sisältää rahoitus- ja vakuutuslaitosten, valtion ja sosiaaliturvarahastojen euro- ja valuuttamääräisen luottokannan.

**Rahoitusmarkkinoiden kuukausisarjoja**

Tilastossa julkaistaan ennakkotietoina pankkien luotonannon ja talletusten määrä- ja korkotietoja.

**Pankkien ja muiden rahoitusta välittävien rahalaitosten osavuositilinpäätökset, neljännesvuosittain**

Tilastot sisältävät mm. pankkien ja muiden rahoitusta välittävien rahalaitosten tase-eriä ja taseen liitetietoja.

Omina erinään esitetään mm. luotonanto-, talletus-, rahamarkkina- ja pääomamarkkinavaateet, joista oheisen julkaisun käsitteet on johdettu.

## PRODUKTBESKRIVNING

### *Krediter, depositioner och räntor månads- och kvartalsvis*

Uppgifter om krediter, depositioner och räntor samlas in av bankerna månatligen och av övriga monetära finansinstitut som förmedlar finansiering kvartalsvis. Statistiken beskriver bankernas och övriga monetära finansinstituts som förmedlar finansiering **inhemska** utlåning och depositioner och deras medelanskaffning med hjälp av penning- och kapitalmarknadsinstrument samt innehavet av instrumenten.

### *Uppgiftslämnare*

***Inhemska banker och övriga monetära finansinstitut som förmedlar finansiering***

*(exkl. inhemska övriga monetära finansinstituts som förmedlar finansiering filialer i utlandet)*

***Utländska övriga monetära finansinstitut som förmedlar finansiering***

*(utländska bankers och övriga monetära finansinstituts som förmedlar finansiering filialer i Finland)*

Statistiken innehåller mycket information om utlåning, depositioner och räntor.

- Räntor på inhemska krediter i euro och i utländsk valuta exkl. euro efter sektor
- Räntor på inhemska depositioner i euro och utländsk valuta exkl. euro efter sektor
- Nya inhemska krediter i euro och räntor efter sektor
- Krediter efter användningsändamål (belopp och räntor)
- Innehavet av penning- och kapitalmarknadsinstrument, mera täckande uppgifter än tidigare
- Inlåning på marknaden och annan medelanskaffning, mera täckande uppgifter än tidigare
- Räntefördelningen för krediter och depositioner efter huvudsektor

### *Publicering av korrigerade uppgifter*

De uppgifter i sammandragstabellerna 3 - 9 i denna publikation och de uppgifter i de månatliga tabellerna i serien Finansieringsmarknad som ändrats, korrigeras löpande under året. De korrigerade tabellerna D, E, F och G utges bara i publikationen "Krediter, depositioner och räntor" i december.

## BEGREPP OCH DEFINITIONER

### *Allmänheten totalt*

Allmänheten omfattar krediter och depositioner inom följande sektorer

*Företag och bostadssamfund*

*Finansiellaföretag och försäkringsföretag (exkl. banker och övriga monetära finansinstitut)*

*Hushållens icke-vinstsyftande organisationer*

*Hushåll*

### *Offentliga samfund totalt exkl. staten*

De offentliga samfunden omfattar krediter och depositioner inom följande sektorer

*Kommuner och samkommuner*

*Arbetspensionsanstalter*

*Övriga socialskyddsfonder och Ålands landsskapsstyrelse*

**Obs!** Begreppen "allmänheten och de offentliga samfunden" motsvarar begreppen i det officiella balansräknings-schemat (exkl. staten) i bankernas och övriga monetära finansinstituts balans- och resultaträkning.

I posten krediter och depositioner totalt i tabellerna 3 och 4 ingår krediter och följande sektorers krediter och depositioner

*Övriga monetära finansinstitut som förmedlar finansiering*

*Allmänheten totalt*



*Offentliga samfund exkl. staten***Utlåning I*****Checkkrediter (kontokrediter)***

Gruppen innehåller den utnyttjade delen av kreditlimiten för alla inlåningskonton med kredit. Här ingår inte otillåtna överskridningar av den avtalade kreditlimiten och inte heller överskridningar på inlåningskonton utan kredit.

***Växlar***

En formbunden betalningsanvisning av utställaren, dvs. i praktiken närmast skuldförbindelse som givits av acceptanten.

***Skuldebrevslån (exkl. lån förmedlade av statens medel)******Räntestödslån***

Lån för vilka staten betalar en räntegottgörelse till monetära finansinstitutet som motsvarar skillnaden mellan gängse ränta och den ränta kunden betalar.

***Övriga skuldebrevslån***

Gruppen innehåller övriga poster i skuldebrevsform som klassificeras som egentlig utlåning, utom de grupper som redan nämnts för sig, dvs. "räntestödslån" och "lån förmedlade av statens medel".

***Lån förmedlade av statens medel***

Gruppen innehåller de lån som monetära finansinstitutet beviljar kunder av statens medel för vissa ändamål.

**Utlåning II*****Avbetalningsavtalsfordringar******Finansiering av fakturafordringar (factoring)******Finansiering av inköpsfakturor (confirming)******Kredükortsfordringar******Övrig kreditgivning*****Repo-köp**

Sådana omvända repor som ingår i balansräkningen, och som baserar sig på förpliktande återförsäljningsförbindelse. De omvända reporna uppges till anskaffningspris och de utgör kreditgivning från monetära finansinstitutets sida.

**Därav BSP-krediter**

Bostadssparpremielån bygger på BSP-lagen och BSP-räntestödslagen. Grunden för ett BSP-lån är en BSP-deposition och lånet beviljas för den första ägarbostaden.

**Penningmarknadsinstrument*****Statens skuldförbindelser***

Statens skuldförbindelser är omsättningsbara innehavarpapper med nollränta, som emitterats av staten (också andra stater än finska staten).

***Kommuncertifikat***

Omsättningsbara innehavarpapper som emitterats av kommuner.

**Bankcertifikat**

Ett bankcertifikat är ett omsättningsbart innehavarpapper med nollränta, som emitterats av depositionsbank.

**Företagscertifikat**

Ett företagscertifikat är ett omsättningsbart innehavarpapper med nollränta, som emitterats av ett företag.

**Egendomsförvaltningsbolags skuldförbindelser**

Innehavarpapper med nollränta som emitterats av egendomsförvaltningsbolag.

**Skuldebrev på penningmarknaden (tabell D41)**

I den här klassen ingår kortfristiga placeringar till marknadspris, som är avsedda för penningmarknaden och som inte kan omsättas på sekundärmarknaden (inkluderar inte interbank-rater).

**Övriga penningmarknadsinstrument****Kapitalmarknadsinstrument (exkl. aktier)****Masskuldebrevslån**

*Referenslån (benchmarklån)*

*Debenturer*

*Optionslån*

*Konverteringslån*

*Övriga masskuldebrevslån*

**Eviga lån**

I den här gruppen antecknas s.k. perpetuella lån, dvs. eviga fordringsbevis. Kännetecknande för perpetuella är att gäldenären förbinder sig att betala en bestämd ränta, som i allmänhet är bunden till penningmarknadsräntorna, utan att någonsin betala tillbaka det nominella kapitalet. Ett evigt lån är ett masskuldebrevslån, som inte amorteras och som saknar förfallodag, men på vilket ränta betalas regelbundet.

**Övriga kapitalmarknadsinstrument****Depositioner****Depositioner efter skattepliktkriterium**

**Skattefria**

**Källskattepliktiga**

**Övriga depositioner**

Lagen om skattelättnader för depositioner, inkomstskattelagen och lagen om källskatt på ränteinkomst ligger som grund för definitionen av skattefria och källskattepliktiga depositioner.

Bara fysiska personer och dödsbon kan ha skattefria och källskattepliktiga depositioner. För närvarande kan också sammanslutningar som är grundade, men inte ännu registrerade, enligt skattemyndigheternas tolkning ha källskattepliktiga depositioner.

Övriga depositioner består huvudsakligen av företags, kommuners och finansinstituts (exkl. banker) depositioner.

**Dagligkonton**

Som dagligkonton upptas konton som är i dagligt bruk och som används för kundens betalningsrörelse.

***Tidsbundna konton och övriga depositionskonton***

Tidsbundna konton är bara konton som är bundna för en viss tid. Däremot omfattar gruppen "Övriga depositions-konton" bl.a. fortlöpande avkastnings- och placeringskonton, där räntan t.ex. fastställs enligt depositionstidens längd, men där depositionstiden inte bestäms på förhand.

***Skuldebrevslån (tabell E41)***

Till den här gruppen förs på skuldebrev baserade kortfristiga medelanskaffningsavtal där kunden är långivare och monetära finansinstitutet låntagare. Avtalen gäller marknadspris och de är inte omsättningsbara. Här avses emellertid inte skuldebrev på penningmarknaden.

***Repoförsäljning***

Med repor avses värdepappersaffärer som är förenade med förpliktande återköpsförbindelse. Repor är en form av medelanskaffning för monetära finansinstitut.

***Skuldebrev på penningmarknaden (tabell E41)***

Posten omfattar skuldebrev som kan omsättas på sekundärmarknaden.

***Ränteklasser/räntebindning***

En fordrans eller en skulds räntebindning betyder att helhetsräntan för posten i regel ändras i samma mån som värdet på dess referensränta. Om referensräntan utgörs av räntan för en viss tidsperiod (t.ex. 3 års referensränta), ändras räntan på en post bunden till denna efter ifrågavarande period, om man inte kommit överens om en annan räntejusteringstidpunkt.

***Gundräntan***

Här uppges de poster vilkas ränta bestäms enligt Finlands Banks grundränta

***Euriborräntor***

Euriborräntorna (euro interbank offered rate) baseras på priset på finansiering mellan de viktigaste bankerna i euroområdet. Euriborräntorna beräknas (i huvudsak på noteringarna kl. 11 centraleuropeisk tid från (ca 601) stora eurobanker med högsta kreditvärdighet. Euriborräntor uppges för maturiteterna 1 mån., 2 mån., 3 mån., 6 mån., 9 mån och 12 mån. och posterna fördelas på de olika maturiteterna enligt sin räntebindning.

***Primräntor***

Här uppges poster bundna till bankens/bankgruppens egen primränta. Klassen inkluderar poster bundna till enbart primräntan och till primräntan plus/minus bankens marginal

***Bankernas övriga egna referensräntor***

Här uppges poster bundna till andra av bankens/bankgruppens egna referensräntor än primräntan.

***Fasta räntor***

En post har fast ränta om man kommit överens om att räntan är fast under hela avtalsperioden. Posten klassificeras som en post med fast ränta trots att man då räntan bestämdes använde någon annan räntebindning som grund för räntan (t. ex. grundräntan). Också de poster vilkas avtalsenliga ränta är noll under hela avtalsperioden inkluderas i denna post. Hit hänförs inte poster som på grund av räntearrangemang för en viss tid löper med nollränta.

### *Övriga räntor*

Här uppges alla poster som inte hör till någon av ovannämnda räntebindningsklasser.

## *ÖVRIG STATISTIK SOM BESKRIVER UTLÅNING OCH DEPOSITIONER*

### **Statistiken över kreditbeståndet kvartalsvis**

Av statistiken framgår den andel av kreditbeloppet som inte återbetalats vid kvartalets slut samt lyfta nya krediter under kvartalet. Statistiken innehåller finansiella företags och försäkringsföretags, statens och socialskyddsfonders kreditbestånd i euro och valuta.

### **Månadsserier över finansieringsmarknaden**

I statistiken publiceras förhandsuppgifter om belopp och räntor gällande bankernas utlåning.

### **Bankers och övriga monetära finansinstituts som förmedlar finansiering delårsbokslut, kvartalsvis**

Statistiken innehåller bl.a. bankers och övriga monetära finansinstituts som förmedlar finansiering balansposter och noter till balansräkningen. Som egna poster presenteras bl.a. utlånings-, depositions-, penningmarknads- och kapitalmarknadsinstrument. Begreppen i den bifogade publikationen har härletts ur dessa poster.

## **PRODUCT DESCRIPTION**

### ***Credits, deposits and interest rates, by month and quarter***

Data on credits, deposits and interest rates are collected monthly from banks and quarterly from other monetary financial institutions practising financial intermediation. The statistics describe the **domestic** lending and deposits of banks and other monetary financial institutions practising financial intermediation, as well as fund raising with, and holding of, money and capital market instruments.

### ***Data sources***

***Domestic banks and other monetary financial institutions practising financial intermediation***  
(*excl. branches of domestic monetary financial institutions practising financial intermediation abroad*)

***Foreign other monetary financial institutions practising financial intermediation***  
(*branches of foreign banks and other monetary financial institutions practising intermediation in Finland*)

Statistics contain a host of data on credits, deposits and interest rates.

- Domestic credits in EURO and other than those in EURO and interest rates by sector
- Domestic deposits in EURO and other than those in EURO and interest rates by sector
- New domestic loans other than those in EURO and interest rates by sector
- Loans (amounts and interest rates) by user purpose
- Better coverage than before of money and financial market instrument holding
- Better coverage than before on market borrowing and other fund raising
- Interest rate distribution of credits and deposits by main sector

### ***Publication of revised data***

Data contained in this publication's summary tables 3 - 9 and in the monthly series tables of the publication Financial Market Statistics are revised on a day-to-day basis throughout the year. Revised tables D, E, F and G are only published in December in the publication Credits, Deposits and Interest Rates.

## **CONCEPTS AND DEFINITIONS**

### ***Total public***

The total public refers to the credits and deposits of the following sectors:

- Non-financial corporations and housing corporations*
- Financial and insurance corporations (excl. banks and other monetary financial institutions)*
- Non-profit institutions serving households*
- Households*

### ***Total general government, excl. central government***

The total general government refers to the credits and deposits of the following sectors:

- Local government and intermunicipal authorities*
- Employment pension institutions*
- Other social funds and government of Åland*

**N.B.** The concepts "public" and "general government" correspond with the official balance sheet format concepts (excl. central government) used in the balance sheets and profit and loss accounts of banks and other monetary financial institutions.

In Tables 3 and 4, total credits and deposits contain the credits and deposits of the following sectors:

- Other monetary financial institutions practising financial intermediation*
- Total public*
- General government excl. central government*

## **Advances I**

### ***Overdrafts (on current accounts)***

This category consists of the utilised portion of overdrafts on all deposit accounts with overdraft facility. Unauthorised overdrafts exceeding the agreed overdraft limit or overdrafts on accounts without overdraft facility are not included in this category.

### ***Bills of exchange***

A bill of exchange is a payment order made out in a specified form by the drawer of the bill or, more commonly, a debt instrument issued by the drawee.

### ***Promissory note loans (excl. loans intermediated out of government funds)***

#### ***Subsidised loans***

Loans which the government subsidises by compensating the monetary financial institution for the difference between the market interest rate and the rate paid by the customer.

#### ***Other promissory note loans***

This category consists of other promissory note items classifiable as ordinary lending except for those included in the separate categories of "Subsidised loans" and "Loans intermediated out of government funds".

### ***Loans intermediated out of government funds***

This category consists of loans granted by a monetary financial institution to its customers out of funds allocated by the government for specific purposes.

## **Advances II**

### ***Claims in respect of hire purchase contracts***

### ***Factoring (accounts receivable financing)***

### ***Confirming (accounts payable financing)***

### ***Claims in respect of credit cards***

### ***Other lending***

## **Repos**

Refers to purchases of repos on binding resale commitments at purchase price. Repos constitute part of the monetary financial institution's lending.

## **Of these; ASP loans**

Government subsidised loans for first home purchase, i.e. ASP loans, are based on the law governing the home purchase savings scheme and the law on government subsidies for first home purchases. ASP loans are based on home purchase savings, or ASP deposits, and the loans are granted for the purchase of a first home.

## **Money market instruments**

### ***Treasury bills***

A treasury bill is zero-interest negotiable bearer instrument issued by a central government (not only that of Finland).

### ***Local authority papers***

Negotiable debt instrument issued by a local authority

***Certificates of deposit***

A certificate of deposit is a zero-interest negotiable bearer instrument issued by a deposit bank.

***Commercial papers***

Commercial paper is a zero-interest negotiable bearer instrument issued by a company.

***Debt instruments issued by asset management companies***

Zero-interest bearer instruments issued by asset management companies.

***Money market debt instruments (Table D41)***

This category consists of non-negotiable money market debt instruments which are mainly short-term market-price investments (excl. interbank items).

***Other money market instruments******Capital market instruments (excl. shares)******Bonds***

*Benchmark bonds*

*Debentures*

*Bonds with equity warrants*

*Convertible bonds*

*Other bonds*

***Perpetuals***

This category consists of perpetual debt securities. It is characteristic of perpetuals that the debtor is committed to pay interest at a specific rate, usually linked to money market interest rates but not to repay the loan principal. A perpetual is a bond no part of which is repaid and which has no maturity date but which pays regular interest.

***Other capital market instruments******Deposits******Deposits according to their taxation***

***Tax-exempt deposits***

***Deposits subject to withholding tax***

***Other deposits***

Classification of deposits into tax-exempt deposits and deposits subject to withholding tax is based on the law on the tax relief of deposits, the law on income tax and the law on the withholding of tax on interest income.

Only natural persons and death estates may hold tax-exempt deposits or deposits subject to withholding tax. At the moment, corporations which have been established but not yet registered may also be subject to withholding tax, according to the interpretation of the tax authorities.

Other deposits consist mainly of deposits made by undertakings, local authorities and financial institutions (excluding banks).

***Transaction accounts***

Transaction accounts are accounts that are used daily to handle customers' payments.

***Term deposits and other deposits***

Term deposits consist exclusively of fixed-term deposit accounts, whereas the category "other deposits" includes revolving yield and investment accounts for which the interest rate is determined according to the length of the deposit period but the deposit term is not specified in advance.

***Promissory notes (Table E41)***

This category refers to such short-term funding arrangements on non-negotiable promissory notes at market prices where the customer is the lender and the monetary financial institution the borrower. However, promissory notes under this category do not comprise money market debt instruments.

***Repos***

Repos are transactions by which securities are sold on binding commitment to repurchase. Repo sales are part of monetary financial institutions' funding.

***Money market debt instruments (Table E41)***

This category consists of negotiable promissory notes.

***Interest rate classification/linkage***

Interest rate linkage of an asset or liability refers to the fact that the overall interest rate applied to the item in question generally changes in accord with changes in its reference rate. If the interest rate for a specific period is used as a reference rate (e.g. the 3-year reference rate), the interest rate applied to an item tied to the reference rate will change at the end of the said period, unless a different interest rate adjustment period has been agreed.

***Base rate***

Report here items the interest rate on which is determined according to the base rate of the Bank of Finland.

***EURIBOR rates***

Euribor (euro interbank offered rate) rates are based on rates on interbank loans among the major banks in the euro area. Euribor rates are calculated on the basis of quotes given daily at 11 am (CET) by about 60 of the major banks with the best ratings operating (mainly) in the euro area. EURIBOR rates are quoted for maturities of 1, 2, 3, 6, 9 and 12 months; items tied to each maturity must be reported in the respective categories.

***Prime rates***

Report here items tied to the prime rate of the bank/banking group. Report here items tied either to the prime rate itself or to the prime rate plus/minus the bank's margin.

***Other own reference rates***

Report here items tied to banks' /banking groups' reference rates other than their prime rates.

***Fixed interest rates***

Items the interest rate on which is agreed to remain fixed over the entire period of the agreement are fixed interest rate items. Such items must be reported here even if the interest rate had been based on some other interest linkage (base rate etc.) at the time it was determined. Report here also items the interest rate on which has agreed to be zero for the entire term. However, items on which the interest rate is zero for a fixed period owing to debt re-organizations are not reported here.



***Other interest rates***

Report here all items other than those reported in the above interest linkage categories.

***OTHER STATISTICS DESCRIBING LENDING AND DEPOSITS*****Quarterly statistics on outstanding credit**

The statistics show outstanding loan principal at the end of the quarter and new loans drawn during the quarter. The statistics include the outstanding Euro and foreign currency denominated credit of financial and insurance corporations, central government and social security funds.

**Monthly series on the financing market**

The statistics give advance data on the amounts and interest rates of loans granted by banks.

**Quarterly interim accounts of banks and other monetary financial institutions practising financial intermediation**

The statistics contain balance sheet items and notes to the accounts of banks and other monetary financial institutions practising financial intermediation. The statistics show as separate items outstanding credit, deposits, money and capital market instruments, for example, from which the concepts in this publication are derived.

## TERMIUETTELO

**Taulukko 1.** Kansainvälisiä korkoja: korot lyhytaikaisilla rahoitusmarkkinoilla kuukausittain

**Taulukko 2.** Kansainvälisiä korkoja: korot pitkäaikaisilla rahoitusmarkkinoilla kuukausittain

EU-maat

Saksa

Iso-Britannia

Ranska

Kreikka

Italia

Espanja

Alankomaat

Belgia

Portugali

Ruotsi

Itävalta

Tanska

Suomi

Irlanti

Euroalueen korko

Muut OECD-maat

Sveitsi

Norja

Islanti

Tsekin tasavalta

Puola

Unkari

Yhdysvallat

Kanada

Meksiko

Japani

Korea

Australia

Uusi Seelanti

## TERMINOLOGI

**Tabell 1.** Internationella räntor: räntor på den kortfristiga finansmarknaden månatligen

**Tabell 2.** Internationella räntor: räntor på den långfristiga finansmarknaden månatligen

EU-länder

Tyskland

Storbritannien

Frankrike

Grekland

Italien

Spanien

Nederländerna

Belgien

Portugal

Sverige

Österrike

Danmark

Finland

Irland

Euroområdets ränta

Övriga OECD-länder

Schweitz

Norge

Island

Tjeckien

Japan

Ungern

Förenta Staterna

Canada

Mexico

Japan

Korea

Australien

Nya Zeeland

## GLOSSARY

**Table 1.** International interest rates: rates on short-term financial market monthly

**Table 2.** International interest rates: rates on long-term financial market monthly

EU-countries

Germany

United Kingdom

France

Greece

Italy

Spain

Netherlands

Belgium

Portugal

Sweden

Austria

Denmark

Finland

Ireland

Euro-zone interest rate

Other OECD-lands

Switzerland

Norway

Iceland

Czech Republic

Japan

Hungary

United States

Canada

Mexico

Japan

Korea

Australia

New Zealand

**Taulukko 3. Pankkien kotimaiset euro-luotot ja -talletukset kauden lopussa, milj. mk ja keskikorot**

A. Euroluotot (Antolainaus I ja valtion varoista välitetyt lainat)

Muut rahoitusta välittävät rahalaitokset

Yleisö yhteensä

Yritykset ja asuntoyhteisöt

Rahoitus- ja vakuutuslaitokset

pl. keskuspankki ja muut rahalaitokset

Kotitalouksia palvelevat voittoa tavoittelematt. yhteisöt

Kotitaloudet

Julkisyhteisöt (pl. valtio) yhteensä

Kunnat ja kuntayhtymät

Työeläkelaitokset

Muut sosiaaliturvarahastot ja Ahvenanmaan maakuntahallinto

Euroluotot yhteensä

B. Eurotalletukset

**Taulukko 4.1 Pankkien kotimaiset muut kuin euroluotot ja -talletukset kauden lopussa, milj. mk ja keskikorot**

**Taulukko 4.2 Muiden luottolaitosten kotimaiset, muut kuin euroluotot kauden lopussa, milj. mk ja keskikorot**

A. Muut kuin euroluotot (Antolainaus I)

Säästöpankit

Osuuspankit

Liikepankit

Ulkomaiset pankit

Yhteensä

Luotonantajasektorit

Muut rahoitusta välittävät rahalaitokset

**Tabell 3. Bankernas inhemska lån och depositioner i euro vid periodens slut, milj. mk och medelräntor**

A. Lån i euro(Utlåning I och lån förmedlade av statsmedel)

Övriga monetära finansinstitut som förmedlar finansiering

Allmänheten tillsammans

Icke-finansiella företag och bostadssamfund

Finansiella företag och försäkringsföretag

exkl. centralbank och övriga monetära finansinstitut

Hushållens icke vinstsyftande organisationer

Hushåll

Offentliga samfund exkl.staten

Kommuner och samkommuner

Arbetspensionsanstalter

Övriga socialskyddsfonder och Ålands landskapsstyrelse

Lån i euro tillsammans

B. Depositioner i euro

**Tabell 4.1 Bankernas övriga inhemska lån och depositioner i utländsk valuta exkl. euro vid periodens slut, milj. mk och medelräntor**

**Tabell 4.2 Övriga kreditinstitutens inhemska lån i utländsk valuta exkl. euro vid periodens slut, milj. mk och medelräntor**

A. Lån i utländsk valuta exkl. Euro

Sparbanker

Andelsbanker

Affärsbanker

Utländska banker

Totalt

Kredittagarektor

Övriga monetära finansinstitut som förmedlar finansiering

**Table 3. Domestic banks' loans and deposits in EURO at the end of period, mill. FIM and average interest rates**

A. Loans in Euro (lending I and loans intermediated out of government funds)

Other monetary financial institutions practising financial intermediation

The public total

Non-financial corporations and housing corporations

Financial and insurance corporations

excl. central bank and other monetary institutions

Non-profit institutions serving households

Households

General Government excl. Central government

Municipalities and joint municipal authorities

Employment pension schemes

Other social security funds and government of Åland

Loans in EURO total

B. Deposit in Euro

**Table 4.1 Domestic banks' loans and deposits other than those in EURO at end of period, mill. FIM and average interest rates**

**Table 4.2 Domestic loans other than those in EURO of other credit institutions at end of period, mill. FIM and average interest rates**

A.Loans other than those in EURO

Savings banks

Cooperative banks

Commercial banks

Foreign banks

Total

Borrower sectors

Other monetary financial institutions practising financial intermediation

Yleisö yhteensä  
Yritykset ja asuntoyhteisöt  
Rahoitus- ja vakuutuslaitokset  
pl. keskuspankki ja muut rahalaitokset  
Kotitalouksia palvelevat voittoa tavoittelematt. yhteisöt  
Kotitaloudet  
Julkisyhteisöt (pl. valtio) yhteensä  
Kunnat ja kuntayhtymät  
Tallettajasektorit

**Taulukko 5. Pankkien uudet kotimaiset euro-  
luotot kauden aikana, milj. mk ja keskikorot (1)**

Muut rahoitusta välittävät rahalaitokset  
Yleisö yhteensä  
Yritykset ja asuntoyhteisöt  
Rahoitus- ja vakuutuslaitokset  
pl. keskuspankki ja muut rahalaitokset  
Kotitalouksia palvelevat voittoa tavoittelematt. yhteisöt  
Kotitaloudet  
Julkisyhteisöt (pl. valtio) yhteensä  
Kunnat ja kuntayhtymät  
Työeläkelaitokset  
Muut sosiaaliturvarahastot ja Ahvenanmaan  
maakuntahallinto  
Euroluotot yhteensä

**Taulukko 6. Pankkien kotimaiset euroluotot  
korkosidonnaisuuden mukaan, milj. mk ja keskikorot**

**Taulukko 7. Kotitalouksien euroluotot korkosidon-  
naisuuden mukaan, milj. mk ja keskikorot**

**Taulukko 8. Kotitalouksien asuntoluotot korkosidon-  
naisuuden mukaan, milj. mk ja keskikorot**

**Taulukko 9. Kotimaiset eurotalletukset korkosidon-  
naisuuksittain kauden lopussa, milj. mk ja keskikorot**  
A. Uudet luotot (Antolainaus I)  
B. Kanta (Antolainaus I)

Allmänheten tillsammans  
Icke-finansiella företag och bostadssamfund  
Finansiella företag och försäkringsföretag  
exkl. centralbank och övriga monetära finansinstitut  
Hushållens icke vinstsyftande organisationer  
Hushåll  
Offentliga samfund exkl. staten  
Kommuner och samkommuner  
Deponenternas sektorer

**Tabell 5. Bankernas nya inhemska lån i euro  
under perioden, milj. mk och medelräntor**

Övriga monetära finansinstitut som förmedlar  
finansiering  
Allmänheten tillsammans  
Icke-finansiella företag och bostadssamfund  
Finansiella företag och försäkringsföretag  
exkl. centralbank och övriga monetära finansinstitut  
Hushållens icke vinstsyftande organisationer  
Hushåll  
Offentliga samfund exkl. staten  
Kommuner och samkommuner  
Arbetspensionsanstalter  
Övriga socialskyddsfonder och Ålands landskaps-  
styrelse  
(1+2+3) Tillsammans

**Tabell 6. Bankernas inhemska lån i euro enligt  
räntebindning, milj. mk och medelräntor**

**Tabell 7. Hushållens lån i euro enligt  
räntebindning, milj. mk och medelräntor**

**Tabell 8. Hushållens bostadskrediter enligt  
räntebindning, milj. mk och medelräntor**

**Tabell 9. Inhemska depositioner i euro enligt  
räntebindning, milj. mk och medelräntor**  
A. Nya lån (Utlåning I)  
B. Beståndet (Utlåning I)

The public total  
Non-financial corporations and housing corporations  
Financial and insurance corporations  
excl. central bank and other monetary institutions  
Non-profit institutions serving households  
Households  
General Government excl. Central government  
Municipalities and joint municipal authorities  
Depositors

**Table 5. New domestic banks' loans in EURO during  
the period, mill. FIM and average interest rates**

Other monetary financial institutions practising  
financial intermediation  
The public total  
Non-financial corporations and housing corporations  
Financial and insurance corporations  
excl. central bank and other monetary institutions  
Non-profit institutions serving households  
Households  
General Government excl. Central government  
Municipalities and joint municipal authorities  
Employment pension schemes  
Other social security funds and government of  
Åland  
(1+2+3) Total

**Table 6. Domestic banks' loans in EURO by interest  
rate linkage, mill. FIM and average interest rates**

**Table 7. Households' loans in EURO by interest rate  
linkage, mill. FIM and average interest rates**

**Table 8. Households' housing loans by interest rate  
linkage, mill. FIM and average interest rates**

**Table 9. Domestic deposits in EURO by interest rate  
linkage, mill. FIM and average interest rates**  
A. New loans (Lending I)  
B. Stock (Lending I)

Peruskorko  
Euriborkorot(1)  
- 1 kk euribor  
- 3 kk euribor  
- 6 kk euribor  
- 12 kk euribor  
Pankkien primekorot  
Pankkien muut viitekorot  
Kiinteät korot  
Muut korot  
Yhteensä

**D01 Kotimaiset euroluotot kauden lopussa sektoreittain ja luottotyypeittäin**

13 Yleisö yhteensä; 1000 mk  
14 Yleisö yhteensä; keskikorko %  
23 Julkisyhteisöt yhteensä pl valtio; 1000 mk  
24 Julkisyhteisöt yhteensä pl valtio; keskikorko %  
27 Kaikki yhteensä pl valtio; 1000 mk  
28 Kaikki yhteensä pl valtio; keskikorko %

**RIVIT**

05 Kaikki yhteensä  
0505 Antolainaus I  
050505 Sekkiluotot (tiliuotot)  
050510 Vekselit  
050515 Velkakirjalainat  
0510 Valtion varoista välitetyt  
0515 Antolainaus II  
0520 Repo-ostot  
10 Näistä: ASP-luotot

**D02 Kotimaiset euroluotot kauden aikana sektoreittain ja luottotyypeittäin**

13 Yleisö yhteensä; 1000 mk  
14 Yleisö yhteensä; keskikorko %  
23 Julkisyhteisöt yhteensä pl valtio; 1000 mk  
24 Julkisyhteisöt yhteensä pl valtio; keskikorko %

Grundräntan  
Euriborräntor  
1 mån. euribor  
3 mån. euribor  
6 mån. euribor  
12 mån. euribor  
Bankernas primräntor  
Bankernas övriga referensräntor  
Fasta räntor  
Övriga räntor  
Totalt

**Inhemnska krediter i euro vid periodens slut efter sektor och kredittyp**

13 Allmänheten totalt; 1000 mk  
14 Allmänheten totalt; medelränta %  
23 Offentliga samfund totalt exkl. staten; 1000 mk  
24 Offentliga samfund totalt exkl. staten; medelränta %  
27 Totalt exkl. staten; 1000 mk  
28 Totalt exkl. staten; medelränta %

**RADER**

Totalt  
Utlåning I  
Checkkrediter (kontokrediter)  
Växlar  
Skuldebrevslån  
Lån förmedlade av statsmedel  
Utlåning II  
Repor  
Därav: BSP-krediter

**Inhemnska krediter i euro under perioden efter sektor och kredittyp**

13 Allmänheten totalt; 1000 mk  
14 Allmänheten totalt; medelränta %  
23 Offentliga samfund totalt exkl. staten; 1000 mk  
24 Offentliga samfund totalt exkl. staten; medelränta %

Base rate  
Euribor rates  
1-month euribor  
3-month euribor  
6-month euribor  
12-month euribor  
Prime rates  
Other own reference rates  
Fixed interest rates  
Other interest rates  
Totalt

**Domestic loans in EURO at the end of period by sector and type of credit**

13 The public total; FIM 1000  
14 The public total; average interest rate %  
23 General government excl. central government; FIM 1000  
24 General government excl. central government; average interest rate %  
27 Total excl. central government; FIM 1000  
28 Total excl. central government; average interest rate %

**ROWS**

Totalt  
Lending I  
Overdrafts (on current accounts)  
Bills of exchange  
Promissory note loans  
Loans intermediated out of government funds  
Lending II  
Repos  
Of which: ASP loans

**Domestic loans in EURO during the period by sector and type of credit**

13 The public total; FIM 1000  
14 The public total; average interest rate %  
23 General government excl. central government; FIM 1000  
24 General government excl. central

	27 Kaikki yhteensä pl valtio; 1000 mk	27 Totalt exkl. staten; 1000 mk	government, average interest rate %
	28 Kaikki yhteensä pl valtio; keskikorko %	28 Totalt exkl. staten; medelränta %	27 Total excl. central government; FIM 1000 28 Total excl. central government; average interest rate %
05	RIVIT	RADER	ROWS
0505	Uudet yhteensä	Nya krediter, totalt	New loans, total
050505	Antolainaus I	Utlåning I	Lending I
050510	Sekkiuotot (tili-uotot)	Checkkrediter (kontokrediter)	Overdrafts (on current accounts)
050515	Vekselit	Växlar	Bills of exchange
0510	Velkajärjalainat	Skuldebrevslån	Promissory note loans
0520	Valtion varoista välitetyt	Lån förmedlade av statsmedel	Loans intermediated out of government funds
	Repo-ostot	Repor	Repos
D11	<b>Luotot käyttötarkoituksittain kauden lopussa ja ja aikana</b>	<b>Kreditter efter användningssyfte vid periodens slut och under perioden</b>	<b>Lending at the end and during the period by purpose</b>
05	01 Kauden lopussa; 1000 mk	01 Vid periodens slut: 1000 mk	01 At the end of period; FIM 1000
0505	02 Kauden lopussa; keskikorko %	02 Vid periodens slut: medelränta %	02 At the end of period; average interest rate %
0510	03 Uudet kauden aikana; 1000 mk	03 Nya under perioden; 1000 mk	03 During the period; FIM 1000
0515	04 Uudet kauden aikana; keskikorko	04 Nya under perioden; medelränta %	04 During the period; average interest rate %
0520	RIVIT	RADER	ROWS
0525	Yhteensä	Totalt	Total
	Asunnot (kotitaloudet)	Bostäder (hushåll)	Dwellings (households)
	Asunnot (asuntoyhteisöt)	Bostäder (bostadssamfund)	Dwellings (housing corporations)
	Vapaa-ajan asunnot	Fritidsbostäder	Holiday residences
	Opinnot	Studier	Studies
	Kulutut	Konsumtion	Consumption
D12	<b>Kotimaiset euroluotot kauden lopussa ja kauden aikana toimialoitain</b>	<b>Inhemiska krediter i euro vid periodens slut och under perioden efter näringsgren</b>	<b>Domestic loans in EURO at the end of and during the period by industry</b>
05	01 Kauden lopussa; 1000 mk	01 Vid periodens slut; 1000 mk	01 At the end of period; FIM 1000
0505	02 Kauden lopussa; keskikorko %	02 Vid periodens slut; medelränta %	02 At the end of period; average interest rate %
0510	03 Uudet kauden aikana; 1000 mk	03 Nya under perioden; 1000 mk	03 New during the period; FIM 1000
0515	04 Uudet kauden aikana; keskikorko %	04 Nya under perioden; medelränta %	04 New during the period; average interest rate %
05	RIVIT	RADER	ROWS
0505	Elinkeino- ja yritystoiminnan toimialat yhteensä	Näringsverksamhetens och företagsverksamhetens branscher, totalt	All business industries
0510	A Maatalous, riistatalous ja metsätalous	A Jordbruk, jakt och skogsbruk	A Agriculture, hunting and forestry
	B Kalatalous	B Fiske	B Fishing

0515	C	Mineraalien kaivu	C	Utvinning av mineral
0520	D	Teollisuus	D	Tillverkning
0525	E	Sähkö-, kaasu- ja vesihuolto	E	El-, gas-, värme- och vattenförsörjning
0530	F	Rakentaminen	F	Byggsverksamhet
0535	G	Tukku- ja vähittäiskauppa; moottoriajoneuvojen sekä henkilökohtaisten esineiden ja kotitalousesineiden korjaus	G	Parthandel, detaljhandel; reparation av motorfordon, hushållsartiklar och personliga artiklar
0540	H	Majoitus- ja ravitsemistoiminta	H	Hotell- och restaurangverksamhet
0545	I	Kujetus, varastointi ja tietoliikenne	I	Transport, magasinering och kommunikation
0550	K	Kiinteistö-, vuokraus- ja tutkimuspalvelut ; liike-elämän palvelut	K	Fastighets-, uthyrings- och forskningsverksamhet, företags tjänster
0555	M	Koulutus	M	Utbildning
0560	N	Terveydenhoito- ja sosiaalipalvelut	N	Hälsö- och sjukvård, sociala tjänster
0565	O	Muut yhteiskunnalliset ja henkilökohtaiset palvelut	O	Andra samhällliga och personliga tjänster
0595	X	Toimiala tuntematon/Erittelemätön	X	Näringsgren okänd/Ospecificerade
<b>D41</b>		<b>Rahalaitoksen hallussa olevat raha- ja pääoma-instrumentit kauden lopussa</b>		<b>Kreditinstitutiens innehav av penning- och kapitalmarknadsinstrument vid periodens slut och under perioden</b>
	03	Kotimaan yhteensä, kauden lopussa, C1; 1000 mk	03	Inhemiska totalt, vid periodens slut, C1; 1000 mk
	<b>RIVIT</b>		<b>RADER</b>	
05	Yhteensä		Totalt	ROWS
0505	Rahamarkkinavaateet		Penningmarknadsfordringar	Total
050505	Valtion velkasitoumukset		Statens skuldförbindelser	Money market instruments
050510	Kuntatodistukset		Kommuncertifikat	Treasury bills
050520	Pankkien sijoitustodistukset		Bankcertifikat	Local authority paper
050525	Muiden luottolaitosten yriytodistukset		Företagscertifikat av övriga credit institut	Certificates of deposit
050530	Muut yriytodistukset		Övriga företagscertifikat	Commercial paper of other credit institutions
050535	Omaisuu-denhoito-yhtiöiden velkasitoumukset		Egendomsförvaltningsbolags skuldförbindelser	Other commercial paper
050540	Rahamarkkinavelkakirjat		Skuldebrev på penningmarknaden	Debt instruments issued by asset management companies
050595	Muut rahamarkkinavaateet		Övriga penningmarknadsinstrument	Money market debt instruments
0510	Pääomamarkkinavaateet (pl.osakkeet)		Kapitalmarknadsfordringar (exkl. aktier)	Other money market instruments
				Capital market instruments (excluding shares)
<b>E01</b>		<b>Kotimaiset eurotalletukset kauden lopussa sektoreittain ja tilityypeittäin</b>		<b>Domestic deposits in EURO at the end of period by sector and type of accounts</b>
13	Yleisö yhteensä; 1000 mk		13 Allmänheten totalt; 1000 mk	13 The public total; 1000 mk
14	Yleisö yhteensä; kesikorko %		14 Allmänheten totalt; medelränta %	14 The public total; average interest rate %
23	Julkisyhteisöt yhteensä pl valtio; 1000 mk		23 Offentliga samfund totalt exkl. staten; 1000 mk	23 General government excl. central government, A1; 1000 mk
24	Julkisyhteisöt yhteensä pl valtio; kesikorko %		24 Offentliga samfund totalt exkl. staten; medelränta %	24 General government excl. central government, average interest rate %

27 Kaikki yhteensä pl valtio; 1000 mk  
28 Kaikki yhteensä pl valtio; kesikorko %

**RIVIT**

05 Kaikki yhteensä  
0505 Verottomat  
050505 Käytetyttilit (ml. sekkitilit)  
050520 Muut määräaikaistilit  
050525 Muut  
0510 Lähdeverolliset  
051005 Käytetyttilit (ml. sekkitilit)  
051010 Määräaikaistilit  
051015 Muut  
0515 Muut talletukset  
051505 Käytetyttilit (ml. sekkitilit)  
051510 Määräaikaistilit  
051515 Muut

**E41 Markkinarahaottolainaus ja muu varainhankinta kauden lopussa**

03 Kotimaat yhteensä, kauden lopussa, C1; 1000 mk

**RIVIT**

05 Yhteensä  
0505 Velkakirjalainat  
0510 Repomyynnit  
0515 Rahamarkkinavaateet  
051505 Sijoitustodistukset  
051510 Yritystodistukset  
051515 Rahamarkkinavelkakirjat  
051520 Muut rahamarkkinavaateet  
0520 Pääomamarkkinavaateet (pl. osakkeet)  
052005 Joukkovelkakirjat  
052010 Ikuiset lainat  
0595 Pääomatodistukset

**F01 Kotimaiset euroluotot korkosidonnaisuuksittain sekä sektoreittain kauden lopussa ja kauden aikana,**

01 Muut rahoitusta välittävät rahalaitokset, uudet; 1000 mk

27 Totalt excl. staten; 1000 mk  
28 Totalt excl. staten; medelränta %

**RADER**

Totalt  
Skattefria  
Dagligkonton (inkl. checkkonton)  
Övriga tidsbundna konton  
Övriga  
Källeskattepliktiga  
Dagligkonton (inkl. checkkonton)  
Tidsbundna konton  
Övriga  
Övriga depositioner  
Dagligkonton (inkl. checkkonton)  
Tidsbundna konton  
Övriga

**Marknadsinlåning och övrig medelanskaffning vid periodens slut**

03 Inhemska totalt, vid periodens slut, C1; 1000 mk

**RADER**

Totalt  
Skuldebrevslån  
Repor  
Peningmarknadsfordringar  
Bankcertifikat  
Företagscertifikat  
Skuldebrev på penningmarknaden  
Övriga penningmarknadsfordringar  
Kapitalmarknadsfordringar (exkl. aktier)  
Masskuldebrevslån  
Eviga lån  
Övriga kapitalmarknadsinstrument

**Inhemska krediter i euro efter rängebinding och sektor vid periodens slut och under perioden**

01 Övriga monetära finansinstitut som förmedlar finansiering, nya; 1000 mk

27 Total excl. central government; FIM 1000  
28 Total excl. central government; average interest rate %

**ROWS**

Totalt  
Tax-exempt deposits  
Transaction accounts (incl. current accounts)  
Other term deposits  
Other  
Deposits subject to withholding tax  
Transaction accounts (incl. current accounts)  
Term deposits  
Other  
Other deposits  
Transaction accounts (incl. current accounts)  
Term deposits  
Other

**Market-determined deposits and other fund raising at end of period**

03 Domestic total, at the end of p., C1; FIM 1000 interest rate %

**ROWS**

Totalt  
Promissory notes  
Repos  
Money market liabilities  
Certificates of deposit  
Commercial paper  
Money market debt instruments  
Other money market instruments  
Capital market instruments (excluding shares)  
Bonds  
Perpetuals  
Preferred capital certificates

**Domestic loans in EURO by interest rate linkage and sector at the end of and during the period**

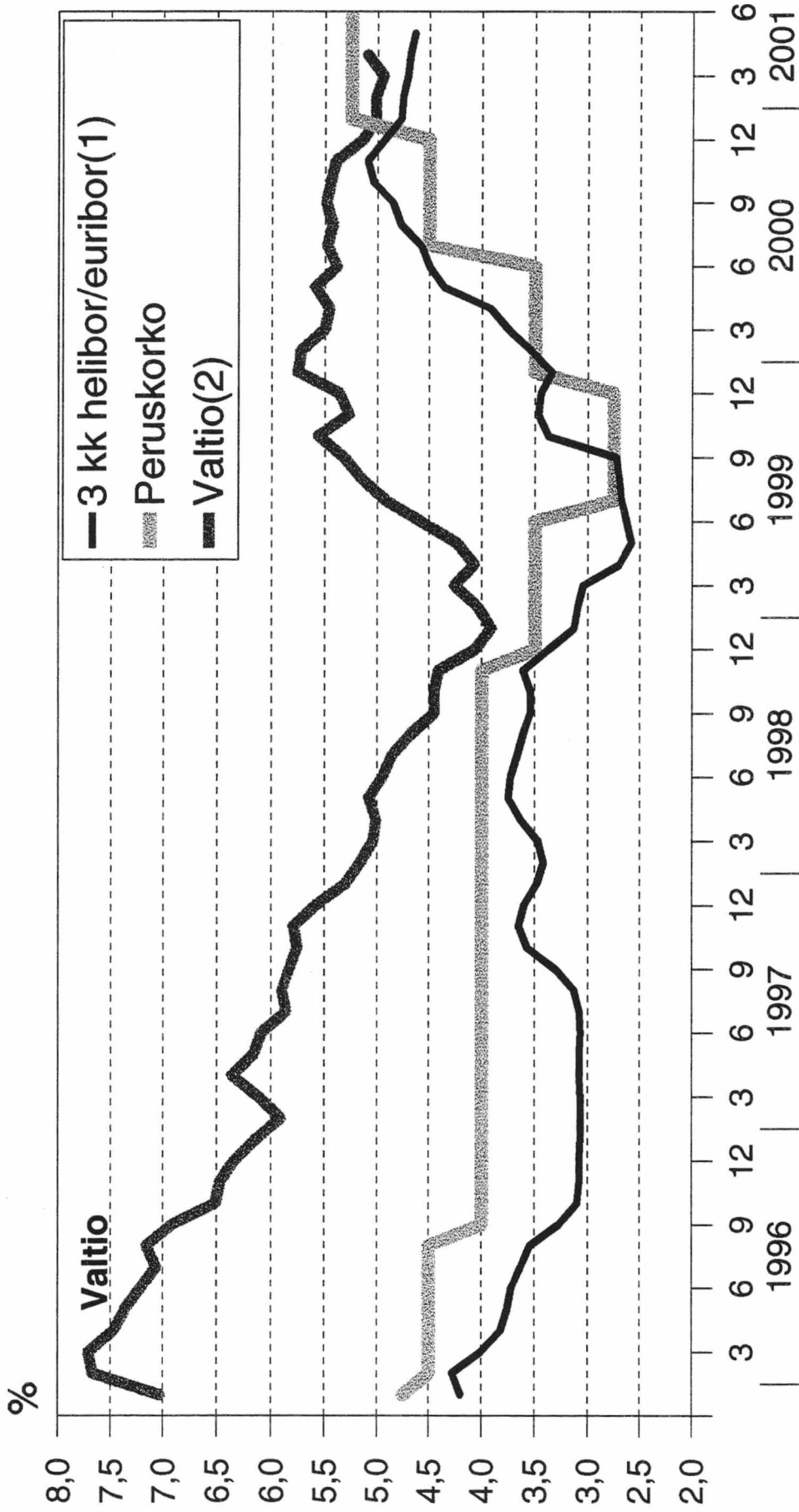
01 Other monetary financial institutions practising financial intermediation, new; FIM 1000



02 Muut rahoitusta välittävät rahalaitokset, uudet; keskikorko %	02 Övriga monetära finansinstitut som förmedlar finansiering, medelränta %	02 Other monetary financial institutions practising financial intermediation, average interest rate %
05 Muut rahoitusta välittävät rahalaitokset, kauden lopussa; 1000 mk	05 Övriga monetära finansinstitut som förmedlar finansiering, vid periodens slut; 1000 mk	05 Other monetary financial institutions practising financial intermediat., at the end of period; FIM 1000
06 Muut rahoitusta välittävät rahalaitokset, kauden lopussa; keskikorko %	06 Övriga monetära finansinstitut som förmedlar finansiering, vid periodens slut; medelränta %	06 Other monetary financial institutions practising financial intermediat., at the end of period;a.i.r. %
07 Yleisö yhteensä, uudet; 1000 mk	07 Allmänheten totalt, nya; 1000 mk	07 The public total, new; FIM 1000
08 Yleisö yhteensä, uudet; keskikorko %	08 Allmänheten totalt, nya; medelränta %	08 The public total, new; average interest rate %
11 Yleisö yhteensä, kauden lopussa; 1000 mk	11 Allmänheten totalt, vid periodens slut; 1000 mk	11 The public total, at the end of period; FIM 1000
12 Yleisö yhteensä, kauden lopussa; keskikorko %	12 Allmänheten totalt, vid periodens slut; medelränta %	12 The public total, at the end of period; average i. rate %
13 Julkisyhteisöt yhteensä pl valtio, uudet; 1000 mk	13 Offentliga samfund totalt exkl. Staten, nya; 1000 mk	13 General government excl. Central government, new; FIM 1000
14 Julkisyhteisöt yhteensä pl valtio, uudet; keskikorko %	14 Offentliga samfund totalt exkl. Staten, nya; medelränta %	14 General government excl. Central government, new; average interest rate %
17 Julkisyhteisöt yhteensä pl valtio, kauden lopussa; 1000 mk	17 Offentliga samfund totalt exkl. Staten, vid periodens slut; 1000 mk	17 General government excl. Central government, at the end of period; FIM 1000
18 Julkisyhteisöt yhteensä pl valtio, kauden lopussa; keskikorko %	18 Offentliga samfund totalt exkl. Staten, vid periodens slut; medelränta	18 General government excl. Central government, at the end of period; average interest rate %
RIVIT	RADER	ROWS
05 Yhteensä	Totalt	Total
0505 Peruskorko	Grundräntan	Base rate
0507 Euriborcorot	Euriborräntor	Euribor rates
0520 Pankkien omat viitekorot	Bankernas egna referensräntor	Bank's own reference rates
0530 Kiinteät korot	Fasta räntor	Fixed interest rates
0595 Muut ml. tilastollinen ero	Övriga inkl. statistisk differens	Others incl. statistical discrepancy
<b>F02</b>	<b>Inhemska krediter i euro till hushållen samt bostadskrediter vid periodens slut och under perioden</b>	<b>Domestic lending in EURO to households and housing loans at the end of and during the period</b>
01 Antolainaus (pl. valtion var. välitetyt), kotitaloudet, uudet; 1000 mk	01 Utlåning (exkl. lån förmedlade ur statsmedel), hushåll, nya; 1000 mk	01 Lending (excl. loans intermediated out of government funds), households, new; FIM 1000
02 Antolainaus (pl. valtion var. välitetyt), kotitaloudet, uudet; keskikorko %	01 Utlåning (exkl. lån förmedlade ur statsmedel), hushåll, nya; medelränta %	02 Lending (excl. loans intermediated out of government funds), households, new; average i. rate %
05 Antolainaus (pl. valtion var. välitetyt), kotitaloudet, kauden lopuus; 1000 mk	05 Utlåning (exkl. lån förmedlade ur statsmedel), hushåll, vid periodens slut; 1000 mk	05 Lending (excl. loans intermediated out of government funds), households, at the end of period; FIM 1000
06 Antolainaus (pl. valtion var. välitetyt), kotitaloudet, kauden lopussa; keskikorko %	06 Utlåning (exkl. lån förmedlade ur statsmedel), hushåll, vid periodens slut; medelränta %	06 Lending (excl. loans intermediated out of government funds), households, at the end of period; average i. rate %
07 Asuntoluotot (pl. vapaa-ajan asunnot), kotitaloudet, uudet; 1000 mk	07 Bostadskrediter (exkl. fritidsbostäder), hushåll, nya; 1000 mk	07 Housing loans (excl. holiday residences), households, new; FIM 1000
08 Asuntoluotot (pl. vapaa-ajan asunnot), kotitaloudet, uudet; keskikorko %	08 Bostadskrediter (exkl. fritidsbostäder), hushåll, nya; medelränta %	07 Housing loans (excl. holiday residences), households, new; average interest rate %

05	0505	0507	0520	0530	0595	<p>11 Asuntoluotot (pl.vapaa-ajan asunnot), kotitaloudet, kauden lopussa; 1000 mk</p> <p>12 Asuntoluotot (pl.vapaa-ajan asunnot), kotitaloudet, kauden lopussa; keskikorko %</p>	<p>11 Bostadskrediter (exkl. fritidsbostäder), hushåll, vid periodens slut; 1000 mk</p> <p>12 Bostadskrediter (exkl. fritidsbostäder), hushåll, vid periodens slut; medelränta %</p>	<p>11 Housing loans (excl. holiday residences), households, at the end of period; FIM 1000</p> <p>12 Housing loans (excl. holiday residences), households, at the end of period; average i. rate %</p>
						<p>RIVIT</p> <p>Yhteensä</p> <p>Peruskorko</p> <p>Euriborkorot</p> <p>Pankkien omat viitekorot</p> <p>Kiinteät korot</p> <p>Muut ml. tilastollinen ero</p>	<p>RADER</p> <p>Totalt</p> <p>Grundräntan</p> <p>Euriborräntor</p> <p>Bankernas egna referensräntor</p> <p>Fasta räntor</p> <p>Övriga inkl. statistisk differens</p>	<p>ROWS</p> <p>Total</p> <p>Base rate</p> <p>Euribor rates</p> <p>Bank's own reference rates</p> <p>Fixed interest rates</p> <p>Others incl. statistical discrepancy</p>
F03						<p>Kotimaiset eurotalletukset korkosidonnaisuksittain kauden lopussa</p> <p>01 Muut rahoitusta välittävät rahalaitokset, kauden lopussa; 1000 mk</p> <p>02 Muut rahoitusta välittävät rahalaitokset, kauden lopussa; keskikorko %</p> <p>03 Yleisö yhteensä, kauden lopussa; 1000 mk</p> <p>04 Yleisö yhteensä, kauden lopussa; keskikorko %</p> <p>05 Julkisyhteisöt yhteensä pl valtio, kauden lopussa; 1000 mk</p> <p>06 Julkisyhteisöt yhteensä pl valtio, kauden lopussa; keskikorko %</p>	<p>Inhemiska depositioner i euro efter räntebindning vid periodens slut</p> <p>01 Övriga monetära finansinstitut som förmedlar finansiering, vid periodens slut; 1000 mk</p> <p>02 Övriga monetära finansinstitut som förmedlar finansiering, vid periodens slut; medelränta %</p> <p>03 Allmänheten totalt, vid periodens slut; 1000 mk</p> <p>04 Allmänheten totalt, vid periodens slut; medelränta %</p> <p>05 Offentliga samfund totalt exkl. Staten, vid periodens slut; 1000 mk</p> <p>06 Offentliga samfund totalt exkl. Staten, vid periodens slut; medelränta %</p>	<p>Domestic deposits in EURO by interest rate linkage at the end of period</p> <p>01 Other monetary financial institutions practising financial intermediat., at the end of period; FIM 1000</p> <p>02 Other monetary financial institutions practising financial intermediat., at the end of period; a.i.r. %</p> <p>03 The public total, at the end of period; FIM 1000</p> <p>04 The public total, at the end of period; average i. rate %</p> <p>05 General government excl. Central government, at the end of period; FIM 1000</p> <p>06 General government excl. Central government, at the end of period; average interest rate %</p>
05	0505	0507	0520	0530	0595	<p>RIVIT</p> <p>Yhteensä</p> <p>Peruskorko</p> <p>Euriborkorot</p> <p>Pankkien omat viitekorot</p> <p>Kiinteät korot</p> <p>Muut ml. tilastollinen ero</p>	<p>RADER</p> <p>Totalt</p> <p>Grundräntan</p> <p>Euriborräntor</p> <p>Bankernas egna referensräntor</p> <p>Fasta räntor</p> <p>Övriga inkl. statistisk differens</p>	<p>ROWS</p> <p>Total</p> <p>Base rate</p> <p>Euribor rates</p> <p>Bank's own reference rates</p> <p>Fixed interest rates</p> <p>Others incl. statistical discrepancy</p>

# Kotimaisia viitekorkoja kuukausittain 1996 - 2001



(1) Heilbor-/euriborkoron kuukausikeskiarvot, (2) Valtion 10 vuoden obligaatioiden korko

SVT Suomen virallinen tilasto  
Finlands officiella statistik  
Official Statistics of Finland

Rahoitus 2001:17  
Finansiering  
Financing

Lisätietoja: - Förfrågningar:

Matti Virkkunen (09) 1734 3550  
Tarja Husso (09) 1734 3534

## Rahoitusmarkkinoiden instrumentit 31.3.2000 ja 31.3.2001

