

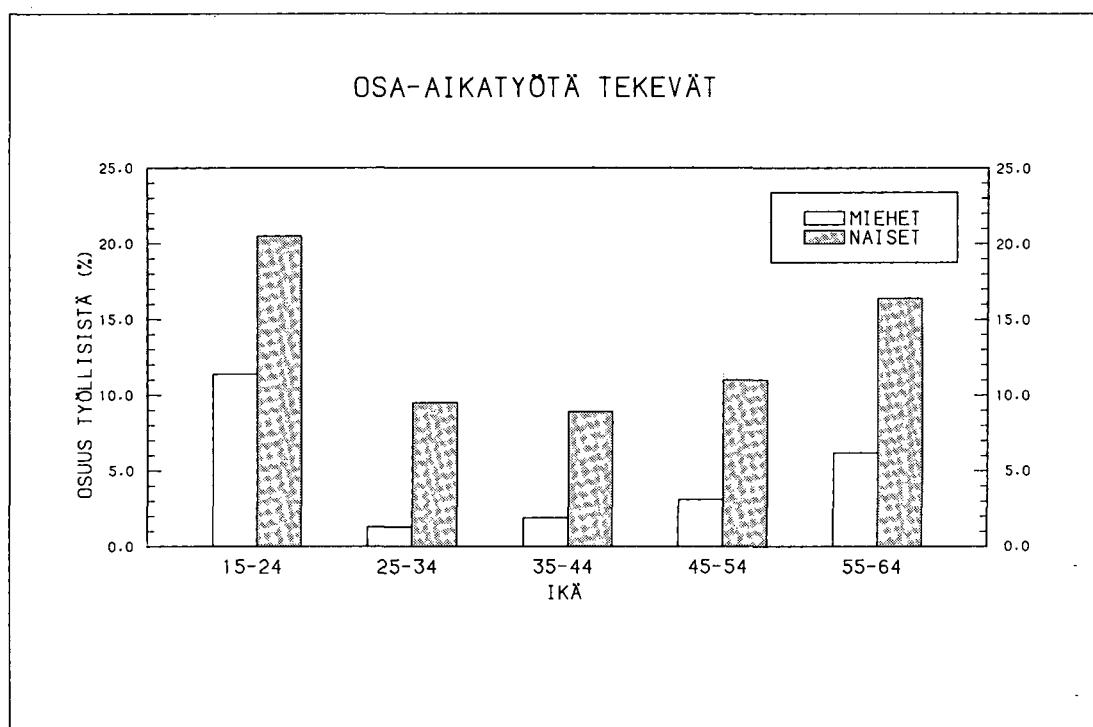


Tilastokeskus
Statistikcentralen
Central Statistical Office of Finland

1987

Sarja ja nro - Serie och n
TY 1987:8

TYÖVOIMA
ARBETSKRAFT



Työvoimatutkimus 1985,
vuosihaastattelu
— työllisyys ja työolot

Arbetskraftsundersökningen 1985,
årsintervju
— sysselsättning och arbetsförhållanden

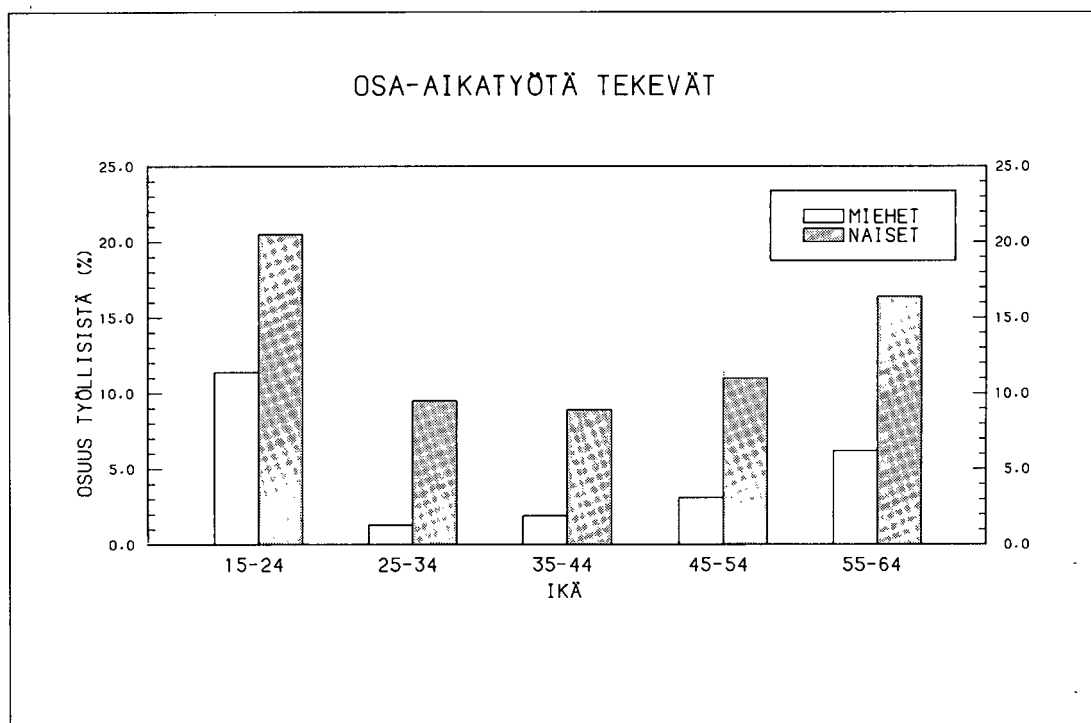


Tilastokeskus
Statistikcentralen
Central Statistical Office of Finland

1987

Sarja ja nro - Serie och n
TY 1987:8

TYÖVOIMA
ARBETSKRAFT



Työvoimatutkimus 1985,
vuosihaastattelu
— työllisyys ja työolot

Arbetskraftsundersökningen 1985,
årsintervju
— sysselsättning och arbetsförhållanden



Tilastotiedotus Statistisk rapport

ISSN 0355-2357

Tilastokeskus
Statistikcentralen
Central Statistical Office of Finland

1987

Tiedustelut - Förfrågningar

Hannu Pääkkönen

Aija Laaksonen

Puh.

Tel. 90-58001

Päiväys - Datum

30.3.1987

Sarja ja nro - Serie och nr

TY 1987:8

**TYÖVOIMA
ARBETSKRAFT**

**Työvoimatutkimus 1985,
vuosihaastattelu
– työllisyys ja työolot**

**Arbetskraftsundersökningen 1985,
årsintervju
– sysselsättning och arbetsförhållanden**

©Tilastokeskus 1987

Tämän teoksen osittainenkin kopioiminen on kielletty tekijänoikeuslain (404/61, muut. 897/80) ja valokuvain (405/61, muut. 898/80) sekä Suomen valtion ja Kopiosto r.y.:n tekemän sopimuksen mukaisesti.

Helsinki 1987. Valtion painatuskeskus

SISÄLTÖ	Sivu	INNEHÅLL	Sida
Taulukkoluetelo	5	Tabellförteckning	5
Johdanto	9	Inledning	9
Työvoimatilastojen tiedonkeruu	10	Uppgiftsinsamlingen för arbetskraftsstatistik	10
Vertailltavuus työvoimatutkimusten 1977 - 1985 välillä	11	Arbetskraftsundersökningarnas jämförbarhet 1977 - 1985	11
Otos, vastanneet ja kato	12	Urval, svarspersoner och bortfall	12
Estimointimenetelmä ja tietojen tarkkuus.....	13	Estimeringsmetod och uppgifternas noggrannhet	13
Tulosten tarkastelua	15	Granskning av resultaten	15
Sammandrag	21	Sammandrag	21
Taulukot	23	Tabeller	23

Liitteet

1. Käsitteitä ja keskeisten tietojen määritelmiä
2. Työttömyyttä ja työvoimaan kuuluuutta koskeva taulukkoluetelo
3. Ammattiluokitus
4. Sosioekonominen luokitus
5. Toimialaluokitus
6. Työvoimatutkimuksen kuukausihaastattelun lomake
7. Työvoimatutkimuksen vuosihaastattelun lomake

Bilagor

1. Begrepp och definitioner av centrala uppgifter
2. Förteckningen över tabellerna om arbetslöshet och arbetskraftstillhörighet
3. Yrkesklassificering
4. Socioekonomisk klassificering
5. Näringsgrensindelning
6. Arbetskraftsundersökningens månadsintervju-blankett
7. Arbetskraftsundersökningens årsintervju-blankett

TAULUKOISSA KÄYTETTY ALUEJAKO - OMRÅDESINDELNING I TABELLERNÄ

Pääkaupunkiseutu - Huvudstadsregionen

- Helsinki, Espoo, Vantaa, Kauniainen - Helsingfors, Esbo, Vanda, Grankulla

Etelä-Suomi - Södra Finland

- Uudenmaan lääni ilman pääkaupunkiseutua, Turun ja Porin lääni, Ahvenanmaa, Hämeen ja Kymen läänit -
Nylands län exkl. huvudstadsregionen, Åbo och Björneborgs, Tavastehus och Kymmene län samt landskapet Åland.

Väli-Suomi - Mellersta Finland

- Mikkelin, Pohjois-Karjalan, Kuopion, Keski-Suomen ja Vaasan läänit - S:t Michels, Norra Karelen, Kuopio,
Mellersta Finland och Vasa län

Pohjois-Suomi - Norra Finland

- Oulun ja Lapin läänit - Uleåborgs och Lapplands län

TAULUKOISSA KÄYTETYT SYMBOLIT - SYMBOLER ANVÄNDA I TABELLERNÄ

Ei mitään ilmoitettavaa - Intet finns att redovisa	-
Suure pienempi kuin puolet käytetystä yksiköstä - Storheten mindre än hälften av den använda enheten ...	0
Tietoa ei ole saatu tai se on liian epävarma esitettäväksi - Uppgift ej tillgänglig eller alltför osäker för att anges

HUOMAUTUKSIA TULUKOIHIN - ANMÄRKNINGAR TILL TABELLERNÄ

Pyörityksistä johtuen tauluissa esiintyvät summat eivät aina täsmää -
På grund av avrundningar stämmer summorna i tabellerna inte alltid

Prosentit on laskettu sadoiksi pyöristetyistä luvuista -
Procenterna har beräknats på tal avrundade till närmaste hela hundratal

TAULUKKOLUETTELO

TYÖLLISYYS	sivu
<u>Toimiala, ammatti, sosioekonominen asema</u>	
1. Työlliset toimialan ja sukupuolen mukaan	23
2. Työlliset ammatin ja sukupuolen mukaan	24
3. Työlliset sosioekonomisen aseman ja sukupuolen mukaan	26
4. Työlliset ammattiaseman, iän ja sukupuolen mukaan	28
5. Sosioekonominen asema iän ja sukupuolen mukaan (Palkansaajat)	29
6. Sosioekonominen asema iän ja sukupuolen mukaan, % (Palkansaajat)	30
7. Sosioekonominen asema koulutusasteen ja sukupuolen mukaan (Palkansaajat)	31
8. Sosioekonominen asema työkokemuksen ja sukupuolen mukaan (Palkansaajat)	32
<u>Työllisten oppilaitoksessa opiskelu</u>	
9. Työllisten opiskelu iän ja sukupuolen mukaan	34
10. Työllisten opiskelu säännöllisen työajan ja työnantajan sekä sosioekonomisen aseman mukaan	35
<u>Työpaikan juridinen muoto</u>	
11. Palkansaajat työnantajan ja toimialan mukaan	37
12. Palkansaajat työnantajan ja sosioekonomisen aseman mukaan	38
13. Palkansaajat työnantajan ja ammatin mukaan	39
<u>Työaika</u>	
14. Säännöllinen työaika toimialan mukaan (Työlliset)	41
15. Säännöllinen työaika ja osa-aikatyö sosioekonomisen aseman mukaan (Työlliset)	42
<u>Osa-aikatyötä tekevät</u>	
16. Osa-aikatyötä tekevät toimialan ja sukupuolen mukaan (Työlliset)	43
17. Osa-aikatyötä tekevät ammatin ja sukupuolen mukaan (Työlliset)	44

TABELLFÖRTECKNING

SYSSELSÄTTNING	sida
<u>Näringsgren, yrke, socioekonomisk ställning</u>	
1. Sysselesatta efter näringsgren och kön	23
2. Sysselesatta efter yrkesgrupp och kön	24
3. Sysselesatta efter socioekonomisk ställning och kön	26
4. Sysselesatta enligt yrkesställning efter ålder och kön	28
5. Socioekonomisk ställning efter ålder och kön (Löntagare)	29
6. Socioekonomisk ställning efter ålder och kön, % (Löntagare)	30
7. Socioekonomisk ställning efter utbildningsnivå och kön (Löntagare)	31
8. Socioekonomisk ställning efter arbetserfarenhet och kön (Löntagare)	32
<u>De sysselesattas studier</u>	
9. De sysselesattas studier efter ålder och kön	34
10. De sysselesattas studier efter regelbunden arbetstid, arbetsgivare och socioekonomisk ställning	35
<u>Arbetsplatsens juridiska form</u>	
11. Löntagare efter arbetsgivare och näringsgren	37
12. Löntagare efter arbetsgivare och socioekonomisk ställning	38
13. Löntagare efter arbetsgivare och yrke	39
<u>Arbetstid</u>	
14. Normal arbetstid enligt näringsgren (Sysselesatta)	41
15. Normal arbetstid och deltidarbete enligt socioekonomisk ställning (Sysselesatta)	42
<u>Deltidssysselesatta</u>	
16. Deltidssysselesatta enligt näringsgren och kön (Sysselesatta)	43
17. Deltidssysselesatta efter yrke och kön (Löntagare)	44

	sivu		sida
18. Osa-aikatyötä tekevät sosioekonomisen aseman ja sukupuolen mukaan (Työlliset) ..	45	18. Deltidssysselsatta enligt socioekonomisk ställning och kön (Sysselsatta)	45
19. Osa-aikatyötä tekevät iän, perhetilanteen ja sukupuolen mukaan (Työlliset) ..	46	19. Deltidssysselsatta enligt ålder och familjetyp efter kön (Sysselsatta)	46
20. Osa-aikatyötä tekevät koulutusasteen, työnantajan, asuinalueen ja sukupuolen mukaan (Työlliset)	47	20. Deltidssysselsatta enligt utbildningsnivå, arbetsgivare och kön (Sysselsatta) ..	47
<u>Osa-aikatyön syy</u>		<u>Orsak till deltidsarbete</u>	
21. Osa-aikatyön syy ammatin mukaan (Työlliset)	48	21. Orsak till deltidsarbete efter yrke (Sysselsatta)	48
22. Osa-aikatyön syy sosioekonomisen aseman mukaan (Työlliset)	49	22. Orsak till deltidsarbete enligt socioekonomisk ställning (Sysselsatta)	49
23. Osa-aikatyön syy iän ja sukupuolen mukaan (Työlliset)	50	23. Orsak till deltidsarbete efter ålder och kön (Sysselsatta)	50
<u>Osa-aikatyön tausta</u>		<u>Bakgrund till deltidsarbete</u>	
24. Osa-aikatyön tausta ammatin mukaan (Palkansaaajat)	51	24. Bakgrunden till deltidsarbete efter yrke (Löntagare)	51
25. Osa-aikatyön tausta iän ja sukupuolen mukaan (Palkansaaajat)	52	25. Bakgrunden till deltidsarbete efter ålder och kön (Löntagare)	52
26. Osa-aikatyön tausta säännöllisen työajan, sosioekonomisen aseman ja perhetilanteen mukaan (Palkansaaajat)	53	26. Bakgrunden till deltidsarbete efter regelbunden arbetstid, socioekonomisk ställning och familj (Löntagare)	53
27. Osa-aikatyön tausta osa-aikatyön syyn ja osa-aikaisen työsuhteen keston mukaan (Palkansaaajat)	55	27. Bakgrunden till deltidsarbete efter orsak till deltidsarbetet och hur länge arbetsförhållandet pågått (Löntagare) ..	55
<u>Osa-aikaisen työsuhteen kesto</u>		<u>Arbetsförhållandets längd i deltidsarbete</u>	
28. Osa-aikaisen työsuhteen kesto ammatin mukaan (Palkansaaajat)	56	28. Arbetsförhållandets längd i deltidsarbete efter yrke (Löntagare)	56
29. Osa-aikaisen työsuhteen kesto iän ja sukupuolen mukaan (Palkansaaajat)	57	29. Arbetsförhållandets längd i deltidsarbete efter ålder och kön (Löntagare)	57
30. Osa-aikaisen työsuhteen kesto säännöllisen työajan, sosioekonomisen aseman ja perhetilanteen mukaan (Palkansaaajat) ...	58	30. Arbetsförhållandets längd i deltidsarbete efter regelbunden arbetstid, socioekonomisk ställning och familj (Löntagare) ..	58
31. Osa-aikaisen työsuhteen kesto osa-aikatyön syyn mukaan (Palkansaaajat)	60	31. Arbetsförhållandets längd i deltidsarbete efter orsak till deltidsarbete (Löntagare)	60
<u>Koko- ja osa-aikatyöhalukkuus</u>		<u>Villighet till heltids- och deltidsarbete</u>	
32. Koko- ja osa-aikatyöhalukkuus iän ja sukupuolen mukaan (Palkansaaajat)	62	32. Villighet till heltids- och deltidsarbete efter ålder och kön (Löntagare)	62
33. Koko- ja osa-aikatyöhalukkuus perheen ja sukupuolen mukaan (Palkansaaajat)	63	33. Villighet till heltids- och deltidsarbete efter familj och kön (Löntagare)	63
34. Koko- ja osa-aikatyöhalukkuus toimialan mukaan (Palkansaaajat)	64	34. Villighet till heltids- och deltidsarbete efter näringsgren (Löntagare)	64

	sivu		sida
35. Koko- ja osa-aikatyöhalukkuus ammatin mukaan (Palkansaajat)	65	35. Villighet till heltids- och deltidarbete efter yrke (Löntagare)	65
36. Koko- ja osa-aikatyöhalukkuus sosioekonomisen aseman ja sukupuolen mukaan (Palkansaajat)	66	36. Villighet till heltids- och deltidarbete efter socioekonomisk ställning och kön (Löntagare)	66
<u>Sivutyötä ja ylityötä tehneet</u>		<u>Haft bisyssla och utfört övertidsarbete</u>	
37. Sivutyötä tehneet ja ylityötä tehneet iän ja sukupuolen mukaan (Työlliset) ...	68	37. Personer som haft bisyssla eller utfört övertidsarbete enligt ålder och kön (Sysselsatta)	68
38. Sivutyötä tehneet ja ylityötä tehneet toimialan mukaan (Työlliset)	69	38. Personer som haft bisyssla eller utfört övertidsarbete efter näringsgren (Sysselsatta)	69
39. Sivutyötä tehneet ja ylityötä tehneet ammatin mukaan (Työlliset)	70	39. Personer som haft bisyssla eller utfört övertidsarbete enligt yrkesgrupp (Sysselsatta)	70
40. Sivutyötä tehneet sivutyön toimialan ja sukupuolen mukaan (Työlliset)	71	40. Personer som haft bisyssla enligt näringsgren och kön (Sysselsatta)	71
41. Sivutyötä tehneet ja ylityötä tehneet sosioekonomisen aseman mukaan (Työlliset)	72	41. Personer som haft bisyssla och utfört övertidsarbete efter socioekonomisk ställning (Sysselsatta)	72
42. Sivutyötä tehneet ja ylityötä tehneet päätyön työajan ja työnantajan mukaan (Palkansaajat)	73	42. Personer som haft bisyssla och utfört övertidsarbete efter normal arbetstid på den huvudsakliga arbetsplatsen och efter arbetsgivare (Löntagare)	73
<u>Työssäolo- ja työstä poissaolopäivät</u>		<u>Arbetsdagar och frånvarodagar</u>	
43. Työssäolo- ja työstä poissaolopäivät ammatin mukaan (Työlliset)	75	43. Arbetsdagar och frånvarodagar enligt yrke (Sysselsatta)	75
44. Työssäolo- ja työstä poissaolopäivät toimialan mukaan (Työlliset)	77	44. Arbetsdagar och frånvarodagar enligt näringsgren (Sysselsatta)	77
45. Työstä poissaolot iän ja sukupuolen mukaan (Työlliset)	78	45. Frånvaro från arbete enligt ålder och kön (Sysselsatta)	78
46. Työstä poissaolot perheen ja sukupuolen mukaan (Työlliset)	79	46. Frånvaro från arbete enligt familj och kön (Sysselsatta)	79
47. Työstä poissaolot ammatin mukaan (Työlliset)	80	47. Frånvaro från arbete enligt yrke (Sysselsatta)	80
48. Työstä poissaolot sosioekonomisen aseman mukaan (Työlliset)	81	48. Frånvaro från arbete enligt socioekonomisk ställning (Sysselsatta)	81
<u>Työaikamuoto</u>		<u>Arbetstidsform</u>	
49. Työaikamuoto toimialan mukaan (Palkansaajat)	82	49. Arbetstidsform efter näringsgren (Löntagare)	82
50. Työaikamuoto sosioekonomisen aseman ja sukupuolen mukaan (Palkansaajat)	83	50. Arbetstidsform efter socioekonomisk ställning och kön (Löntagare)	83
51. Työaikamuoto ammatin mukaan (Palkansaajat)	85	51. Arbetstidsform efter yrke (Löntagare) ..	85

	sivu		sida
52. Työaikamuoto iän ja sukupuolen mukaan (Palkansaajat)	87	52. Arbetstidsform efter ålder och kön (Löntagare)	87
53. Työaikamuoto säännöllisen työntekijän ja perhesituaation mukaan (Palkansaajat).....	88	53. Arbetstidsform efter normal arbetstid och efter familjetyp (Löntagare)	88
<u>Palkkausmuoto</u>		<u>Löneform</u>	
54. Palkkausmuoto toimialan mukaan (Palkansaajat)	89	54. Löneform efter näringsgren (Löntagare) ..	89
55. Palkkausmuoto sosioekonomisen aseman ja sukupuolen mukaan (Palkansaajat)	90	55. Löneform efter socioekonomisk ställning och kön (Löntagare)	90
56. Palkkausmuoto ammatin mukaan (Palkansaajat)	92	56. Löneform efter yrke (Löntagare)	92
57. Palkkausmuoto iän ja sukupuolen mukaan (Palkansaajat)	94	57. Löneform efter ålder och kön (Löntagare)	94
58. Palkkausmuoto koulutusasteen, säännöllisen työntekijän ja työnantajan mukaan (Palkansaajat)	95	58. Löneform enligt utbildningsnivå, normal arbetstid och arbetsgivare (Löntagare)...	95
<u>Työsuhteen pysyvyys</u>		<u>Arbetsförhållandets varaktighet</u>	
59. Työsuhteen pysyvyys toimialan mukaan (Palkansaajat)	96	59. Arbetsförhållandets varaktighet efter näringsgren (Löntagare)	96
60. Työsuhteen pysyvyys sosioekonomisen aseman ja sukupuolen mukaan (Palkansaajat)	97	60. Arbetsförhållandets varaktighet efter socioekonomisk ställning och kön (Löntagare)	97
61. Työsuhteen pysyvyys ammatin mukaan (Palkansaajat)	99	61. Arbetsförhållandets varaktighet efter yrke (Löntagare)	99
62. Työsuhteen pysyvyys iän ja sukupuolen mukaan (Palkansaajat)	101	62. Arbetsförhållandets varaktighet efter ålder och kön (Löntagare)	101
63. Työsuhteen pysyvyys työkokemuksen, nykyisessä työsuhteessa oloajan ja vuoden aikana työttömänä olon mukaan (Palkansaajat)	102	63. Arbetsförhållandets varaktighet efter arbetserfarenhet, det nuvarande arbetsförhållandets längd och efter arbetslöshet (Löntagare)	102
64. Työsuhteen pysyvyys koulutusasteen, säännöllisen työntekijän ja työnantajan mukaan (Palkansaajat)	104	64. Arbetsförhållandets varaktighet efter utbildningsnivå, regelbunden arbetstid och enligt arbetsgivare (Löntagare)	104
<u>Työkoulutus</u>		<u>Arbetsutbildning</u>	
65. Työkoulutus iän ja sukupuolen mukaan (Palkansaajat)	105	65. Arbetsutbildning efter ålder och kön (Löntagare)	105
66. Työkoulutus ammatin mukaan (Palkansaajat)	106	66. Arbetsutbildning efter yrke (Löntagare) .	106
67. Työkoulutus toimialan mukaan (Palkansaajat)	108	67. Arbetsutbildning efter näringsgren (Löntagare)	108
68. Työkoulutus säännöllisen työntekijän, työnantajan ja sosioekonomisen aseman mukaan (Palkansaajat)	109	68. Arbetsutbildning efter regelbunden arbetstid, arbetsgivare och socioekonomisk ställning (Löntagare)	109

JOHDANTO

Työvoimatutkimuksen vuosihaastattelu on vuosittain tehty tutkimus, jolla kerätään tietoa työvoimaan kuuluvuudesta, työllisyydestä ja työttömyydestä. Tutkimuksella kartoitetaan työoloja kysymällä mm. työaika- ja palkkausmuotoa, työsuhteen pysyvyyttä, työkoulutusta ja työnantajan juridista muotoa. Työhistoriaan liittyen kysytään työkokemuksen määrää, työttömänä oloa ja nykyisen työsuhteen kestoa. Työttömyydestä selvitetään taustaa ja kestoa. Työvoimaan kuulumattomilta kysytään ansiotyöhön siirtymishalukkuutta ja piilotyöttömyyttä, ts. kartoitetaan työvoiman tarjontaa. Tutkimuksen taustamuuttujina on mm. perhetietoja kuten lasten lukumäärä ja ikä ja puolison toiminta. Tutkimuksella selvitetään myös päivähoidon järjestämistäpa-

Työvoimatutkimuksen käsitteet on määritelty Kansainvälisen Työjärjestön (ILO) suositusten mukaan. Työvoimatilastoissa henkilön toiminnan laatu määritellään viikon viiteajanjakson perusteella. Työvoimaan kuuluvuus on ensisijaista: henkilö kuuluu työvoimaan, jos hän oli työllinen yhtenäkin päivänä tutkimusviikolla tai työttömänä koko viikon. Tarkemmin työvoimatutkimuksen käsitteitä on määritelty liitteessä 1.

Tässä julkaisussa esitettävät tiedot on kerätty syys-joulukuussa 1985 haastattelemalla noin 9 000 hengen suuruinen otos. Julkaisussa keskitytään työllisyyteen ja työoloihin, ja julkaisu sisältää vain tutkimuksen työllisiä koskevat taulukot. Työvoimaan kuuluvuutta ja työttömyyttä koskevista taulukoista on luettelo liitteenä 2, ja näitä taulukoita on saatavana Tilastokeskuksen työvoimatilastotoimistosta.

Tämä on yhdeksäs vuosittain tehty työvoimatutkimus. Ensimmäisen kerran se tehtiin syksyllä 1977 yhdessä työolosuhdetiedustelun kanssa. Sen jälkeen tutkimus on toistettu joka syksy, ja esimerkiksi vuonna 1979 tähän liitettiin ajankäyttötutkimus. Syksystä 1982 lähtien työvoimatutkimuksen haastattelut on tehty Tilastokeskuksen kuukausittaisen työvoimatilaston haastattelujen yhteydessä. Vuosina 1977-81 työvoimatutkimus oli erillinen kuukausittain tehdystä työvoimatiedustelusta. Myös aikaisemmat työvoimatutkimukset on julkaistu sarjassa tilastotiedotuksia (TY 1978:28, TY 1979:30, TY 1980:26, TY 1981:28, TY 1982:21, TY 1984:3, TY 1984:13, TY 1984:31, TY 1985:12, TY 1985:28 ja TY 1986:12).

INLEDNING

Arbetskraftsundersökningens årsintervju är en årlig undersökning med hjälp av vilken man insamlar uppgifter om arbetskraftstillhörighet, sysselsättning och arbetslöshet. Undersökningen kartlägger arbetsförhållandena med frågor om bl.a. arbetstid, avlöning, arbetsförhållandets varaktighet, utbildning och arbetsgivarens juridiska form. Frågor om arbetserfarenhet, arbetslöshet och det nuvarande arbetsförhållandets längd gäller arbetshistoria. Arbetslöshetens bakgrund och längd utreds. Till de personer som inte tillhör arbetskraften ställs frågor om villighet att börja förvärsarbete och om dold arbetslöshet, m.a.o. arbetskraftsutbudet kartläggs. Som undersökningens bakgrundsvariabler används bl.a. familjeuppgifter, t.ex. barnens antal och ålder samt makens/makans verksamhet. Även dagvården utreds med hjälp av denna undersökning.

Arbetskraftsundersökningens begrepp är definierade i Internationella Arbetsorganisationens (ILO) rekommendationer. I arbetskraftsstatistiken bestäms arten av personens verksamhet enligt en referensperiod på en vecka. Arbetskraftstillhörighet kommer i främsta rummet: personen hör till arbetskraften om han ens en dag under undersökningsveckan varit sysselsatt eller om han varit arbetslös hela veckan. En mera detaljerad utredning av arbetskraftsundersökningens begrepp finns i bilaga 1.

Uppgifterna i denna publikation har insamlats under tiden september - december 1985 genom att intervjua ett urval på ca 9 000 personer. Uppgifterna i denna publikation koncentreras främst på sysselsättning och arbetsförhållanden. Publikationen innehåller endast tabeller över de personer som var sysselsatta under undersökningsveckan. En förteckning över tabellerna om arbetskraftstillhörighet och arbetslöshet finns som bilaga 2. Tabellerna finns att få hos Statistikcentralens byrå för arbetskraftsstatistik.

Denna är den nionde årligen uppgjorda arbetskraftsundersökningen. Arbetskraftsundersökningen gjordes första gången hösten 1977 i samband med undersökningen om arbetsförhållandena. Därefter har undersökningen utförts varje höst. Fr.o.m. hösten 1982 har arbetskraftsundersökningens intervjuer gjorts i samband med intervjuerna för Statistikcentralens månatliga arbetskraftsstatistik. Åren 1977-81 var denna arbetskraftsundersökning en skild undersökning. Även de tidigare arbetskraftsundersökningarna har publicerats i serien statistisk rapport (TY 1978:28, TY 1979:30, TY 1980:26, TY 1981:28, TY 1982:21, TY 1984:3, TY 1984:13, TY 1984:31, TY 1985:12, TY 1985:28 och TY 1986:12).

TYÖVOIMATILASTOJEN TIEDONKERUU

Työvoimatutkimuksen vuosihaastattelut suunniteltiin täydentämään Tilastokeskuksen kuukausittain tekemää työvoimatilastoa, työvoimatiedustelua. Työvoimatiedustelun eli nykyisen työvoimatutkimuksen kuukausiosan tietosisältö on huomattavasti suppeampi kuin vuosihaastattelun. Se keskittyy työllisyyden, työttömyyden ja työpanoksen mittaamiseen, ja kuukausittaisena tilastona se antaa tietoa työllisyyteen liittyvästä kausi- ja suhdanvaihtelusta. Työvoimatiedustelun tiedot kerättiin vuoden 1982 loppuun asti postitse lähetetyillä lomakkeilla.

Vuoden 1983 alusta on uudistettu näiden työvoimatilastojen tiedonkeruu. Työvoimatiedustelu on muutettu postikyselystä haastattelututkimukseksi, ja laajempi vuosihaastattelu tehdään kuukausihaastattelujen yhteydessä. Näiden yhteinen nimi on työvoimatutkimus, vuosiosa ja kuukausiosa. Siirtymävaiheessa syys-joulukuussa 1982 tehtiin kuukausitilaston haastatteluja rinnan postikyselyn kanssa, ja vuosihaastattelut tehtiin uudistetun menetelmän mukaisesti osalle kuukausihaastattelujen henkilöitä.

Uudistetussa työvoimatutkimuksessa haastatellaan kuukausittain 12 000 15 - 74-vuotiaasta henkilöä. Joka kuukausi on yksi viidesosa (2 400) mukana tutkimuksessa ensimmäistä kertaa, yksi viidesosa toista kertaa ja niin edelleen, yksi viidesosa viidettä kertaa. Kukin otoshenkilö on mukana kaikkiaan viisi kertaa puolentoista vuoden aikana. Tällä menettelyllä parannetaan muutostietojen luotettavuutta neljännesvuosi- ja vuositasolla. Perättäisinä kuukausina otoksissa ovat kuitenkin mukana aina eri henkilöt. (Kuukausihaastattelun lomake on liitteenä 6.)

Laajempi haastattelu, työvoimatutkimuksen vuosihaastattelu, tehdään syys-joulukuussa tutkimuksessa ensimmäistä kertaa mukana oleville henkilöille. (Vuosihaastattelun lomake on liitteenä 7.) Vuosihaastattelun kohdejoukko on 15 - 64-vuotias väestö, joten kuukausihaastattelun 65 - 74-vuotiaat jäävät vuosihaastatteluista pois. Otoskoko kuukaudessa on noin 2 250. Tutkimusviikko on sekä kuukausi- että vuosiosassa sama, yleensä kuukauden toinen viikko. Tutkimusviikkoa koskevat kysytään toiminnan laatu, työllisten työpaikka-, ammatti- ja ammattiasematiedot ja työllisten työstä poissaolo ja sen syy.

UPPGIFTSINSAMLIGEN FÖR ARBETSKRAFTSSTATISTIK

Arbetskraftsundersökningens årsintervjuer är uppgjorda att komplettera Statistikcentralens månatliga arbetskraftsstatistik, arbetskraftsenkäten. Uppgiftsinnehållet i arbetskraftsenkäten, dvs. den nuvarande arbetskraftsundersökningens månadsundersökning, är inte lika omfattande som årsintervjuens. Arbetskraftsenkäten mäter närmast sysselsättning, arbetslöshet och arbetsinsats, och i och med att statistiken utges varje månad ger den uppgifter om de säsong och konjunkturväxlingar som förekommer inom sysselsättningen. Arbetskraftsenkätens uppgifter insamlades ännu 1982 på blanketter som sändes per post.

Insamlingen av uppgifterna för arbetskraftsstatistik reviderades fr.o.m. början av år 1983. Arbetskraftsenkäten har ändrats från postenkät till intervjuundersökning, och en mera omfattande årsintervju görs i samband med månadsintervjuerna. Det gemensamma namnet för dessa två är arbetskraftsundersökningen, årsdel och månadsdel. I övergångsskedet i september-december 1982 gjordes intervjuer för månadsstatistiken samtidigt med postenkäten, och årsintervjuerna gjordes - enligt den reviderade metoden - bland en del av månadsintervjupersonerna.

I den nya arbetskraftsundersökningen intervjuas månatligen omkring 12 000 personer i åldern 15-74 år. Varje månad är en femtedel (2 400) för första gången med i undersökningen, en femtedel för andra gången och en femtedel för femte gången. Varje urvalsperson är sammanlagt fem gånger under 15 månader med i undersökningen. Genom detta förfarande ökas tillförlitligheten för uppgifterna om ändringarna på kvartals- och årsnivå. I urvalet ingår dock alltid olika personer under två på varandra följande månader. (Månadsintervjublanketten är bilaga 6).

En mera omfattande intervju, arbetskraftsundersökningens årsintervju, görs i september-december med de personer som för första gången är med i undersökningen. Årsintervjuens urvalspopulation är den 15-64-åriga befolkningen, vilket innebär att 65-74-åringarna i månadsintervjun blir borta från årsintervjun. Urvalet omfattar cirka 2 250 urvalspersoner per månad. Referensveckan är densamma både i månads- och årsdelen och är i allmänhet den andra veckan i månaden. För referensveckan insamlas uppgifter om verksamhetens art och för de sysselsatta uppgifter om arbetsplats, yrke och yrkesställning och även uppgifter om arbetsfrånvaro samt orsaker till denna.

VERTAILTAVUUS TYÖVOIMATUTKIMUSTEN 1977 - 1985
VÄLILLÄ

Otoksiin perustuvissa tilastoissa on oltava varovainen muutosten arvioinnissa, sillä otoksen perusteella voidaan ainoastaan määrittää väli, jolla perusjoukon arvo tietyllä todennäköisyydellä on. Otannasta johtuvan satunnaisvirheen lisäksi tulosten luotettavuutta heikentävät kato, mittausvirheet ja käsittelyvirheet. Kadosta johtuvaa virhettä pyritään korjaamaan sopivan estimointimenetelmän avulla. Suurin epäluotettavuuden lähde ovat mittausvirheet. Mittausvirhettä aiheuttavat kysymykset, jotka ymmärretään väärin, ovat moniselitteisiä tai vastaajat salaavat oikean tiedon. Näitä virheitä pyritään välttämään kehittämällä kyselylomaketta ja kouluttamalla haastattelijoita.

Eri vuosien työvoimatutkimusten vertailtavuutta heikentää myös se, että otoksen poimintaa, estimointimenetelmää ja tietojen keruuta on muutettu. Vuodesta 1981 lähtien henkilöitä on poimitu otokseen koko maasta, kun aikaisemmin oli käytössä ns. kantanäytealue. Kantänäytealueeseen kuului 112 kuntaa, jotka edustivat koko Suomea. Vuosina 1977 - 1978 tietojen keruu tapahtui pelkästään kantanäytealueella, ja siitä luovuttiin asteittain vuosina 1979 - 1980.

Estimointimenetelmä uusittiin syksyn 1981 työvoimatutkimuksessa. Otos korotetaan vastaamaan koko väestöä iän, sukupuolen ja alueen mukaan muodostetuissa ositteissa. Vuosina 1977 - 1980 korotus tapahtui alueellisten kriteerien mukaan ositettuna. Heikkoutena tässä oli, että kadon vaihdellissa iän ja sukupuolen mukaan tämä estimointimenetelmä ei korjannut iän ja sukupuolen vinoutumaa vastanneissa. Tämän vuoksi työvoimatutkimuksissa estimoidut ikäryhmien suuruudet eivät vastanneet todellisuutta, ja tämä aiheutti virhettä estimoitaviin suureisiin kuten työllisten ja opiskelijoiden määrään.

Vuosien 1982-1985 työvoimatutkimukset poikkeavat aikaisemmista tutkimusajanjakson ja tutkimusviikon suhteen. Tutkimusajanjakso on pidentynyt, kun myös joulukuu on otettu tutkimuskuukaudeksi. Tutkimusviikko on kuukausittain kiinteä viikko, kun aikaisemmin se oli haastattelua edeltävä viikko, joka vaihteli haastatteluaikajohdasta riippuen. Haastattelijat pyrkivät tavoittamaan vastaajat mahdollisimman pian tutkimusviikon jälkeen, viimeistään kahden viikon kuluttua. Muistivirheiden osuus kasvaa, kun tutkimusviikon ja haastatteluviikon väli on pitkä. Nykyinen menetelmä johtuu siitä, että kuukausiosassa halutaan nimenomaan tietyn viikon työpanostiedot.

ARBETSKRAFTSUNDERSÖKNINGARNAS JÄMFÖRBARHET
1977 - 1985

I statistik som baserar sig på urval måste man vara försiktig vid bedömning av ändringar. På basen av urval kan man endast bestämma det intervall inom vilket populationens värde med en viss sannolikhet ligger. Förutom det slumpfel som beror på att det är en urvalsundersökning försämrar resultatens tillförlitlighet även av bortfall, mätfel och bearbetningsfel. Det fel som förorsakas av bortfallet försöker man korrigerera med hjälp av en lämplig estimeringsmetod. Den största källan till otillförlitlighet är mätfelen. Mätfel förorsakas av frågor som förstås fel, är för mångtydiga eller av att svarspersonerna inte svarar sanningsenligt. Dessa fel undviks genom att utveckla frågeblanketten och genom att skola intervjuarna.

Jämförbarheten mellan de olika årens arbetskraftsundersökningar försämrar även av att uttagningen av urvalet, estimeringsmetoden och insamlingen av uppgifterna har ändrats. Fr.o.m. 1981 har urvals-personerna uttagits från hela landet, medan man tidigare använt ett s.k. basurvalsområde. Basurvalsområdet hade 112 kommuner, som representerade hela Finland. Under åren 1977-1978 insamlades uppgifterna endast inom basurvalsområdet, detta slopades gradvis under åren 1979-1980.

Estimeringsmetoden förnyades i samband med arbetskraftsundersökningen hösten 1981. Urvalet uppräknas att motsvara hela befolkningen i strata som bildas enligt ålder, kön och område. Under åren 1977-1980 gjordes uppräknningen stratifierad enligt regionala kriterier. Svagheten med detta var att då bortfallet varierade efter ålder och kön korrigerade denna estimeringsmetod inte ålders- och könsskevheten bland svarspersonerna. Därför motsvarade inte de estimerade åldersgrupperna i arbetskraftsundersökningarna verkligheten, och detta förorsakade fel i de estimerade storheterna t.ex. antalet sysselsatta och antalet studerande.

Arbetskraftsundersökningarna 1982-1985 avviker från de tidigare undersökningarna när det gäller referensperiod och referensvecka. Undersökningsperioden är längre, eftersom december även medtagits som undersökningsmånad. Referensveckan är en bestämd vecka i månaden, tidigare var det veckan före intervjun, vilken varierade beroende på intervju-tidpunkten. Intervjuarna försöker nå svars-personerna så fort som möjligt efter undersökningsveckan, men senast inom två veckor. Andelen minnesfel ökar då tiden mellan undersökningsveckan och intervjuveckan är lång. Den nuvarande metoden tillämpas på grund av att man i månadsundersökningen uttryckligen vill ha uppgifter om arbetsinsats för en bestämd vecka.

OTOS, VASTANNEET JA KATO

Henkilötöts poimittiin väestön keskusrekisteristä systemaattisella otannalla maassa asuvasta väestöstä. Joka kuukausi haastateltiin erillinen otos (syyskuussa 2 230, lokakuussa 2 221, marraskuussa 2 215, joulukuussa 2 199). Brutto-otos oli 8 891 henkeä, josta oli ylipeittoa 26 (kuollut 8, ulkomailla 17, muu syy 1). Netto-otos oli 8 865. Haastatteluihin vastasi 8 100 henkeä, 4 016 miestä ja 4 084 naista. Kadoksi jäi 765 henkeä eli 8,6 %, jossa oli 5,4 % ei tavoitettuja, 2,2 % kieltäytyneitä, 0,4 % sairaana ja muu syy 0,6 %.

Alla olevasta taulukosta näkyy, että kato oli suurempi miehillä (9,8 %) kuin naisilla (7,5 %). Eri-tyisesti 25 - 44-vuotiaat miehet olivat kadossa muita useammin, kadon syynä oli tavoittamattomuus.

MIEHET - MÄN	OTOS URVAL %	VASTANNEET SVARS- PERSONER	KATO BORTFALL	KADON SYY - ORSAK TILL BORTFALL			
				EI TAVATTU ICKE ANTRÄFFAD	KIELTÄYTYI VÄGRADE	SAIRAS SJUK	MUU SYY ANNAN ORSAK
YHTEENSÄ - SAMMANLAGT	100,0	90,2	9,8	6,5	2,2	0,5	0,6
15 - 24	100,0	90,5	9,5	7,9	0,9	0,2	0,4
25 - 34	100,0	89,5	10,5	7,2	2,0	0,4	0,9
35 - 44	100,0	90,2	9,8	6,1	2,8	0,4	0,5
45 - 54	100,0	90,7	9,3	4,7	3,1	0,6	1,0
55 - 64	100,0	90,4	9,6	5,7	2,5	1,1	0,3
NAISET - KVINNOR							
YHTEENSÄ - SAMMANLAGT	100,0	92,5	7,5	4,3	2,2	0,4	0,6
15 - 24	100,0	93,2	6,8	5,4	1,0	-	0,4
25 - 34	100,0	91,9	8,1	5,4	1,8	0,3	0,6
35 - 44	100,0	93,2	6,8	3,1	2,6	0,2	0,8
45 - 54	100,0	91,6	8,4	5,0	2,5	0,7	0,1
55 - 64	100,0	92,4	7,6	2,3	3,2	1,1	0,9

Siviilisäädyn mukaan muita useammin olivat kadossa asumuserossa olevat ja eronneet, erityisesti miehet (katoprosentit 25,8 % ja 21,2 %). Lääneittäin tarkasteiltuna keskimääräistä useammin jättivät vastaamatta Uudenmaan läänin asukkaat (14,7 %). Kato oli suurin joulukuussa (10,4 %).

Haastattelijoina toimivat Tilastokeskuksen haastattelijat, yhteensä noin 180. Haastattelut tehtiin pääosin puhelimitse, 91 %, ja loput 9 % käyntihaastatteluina.

URVAL, SVARSPERSONER OCH BORTFALL

Personurvalet uttogs ur det centrala befolkningsregistret med systematisk sampling för den i landet bosatta befolkningen. Varje månad intervjuades ett skilt urval (i september 2 230, i oktober 2 221, i november 2 215, i december 2 199). Bruttourvalet omfattade 8 891 personer, av vilket 26 utgjorde övertäckning (8 dött, 17 utomlands, 1 annan orsak). Nettourvalet var 8 865, av vilka 8 100 svarade på intervjuerna, 4 016 män och 4 084 kvinnor. Bortfallet var 765 personer, 8,6 %, där 5,4 % inte anträffades, 2,2 % vägrade, 0,4 % var sjuka och 0,6 % hade annan orsak.

I nedanstående tabell kan man se att bortfallet var större bland män (9,8 %) än bland kvinnor (7,5 %). Bortfallet var störst för män i åldern 25-44 år, orsaken var att de inte hade anträffats.

Granskat efter civilstånd bestod bortfallet oftare av personer som levde i hemskillnad och av fränskilda, främst män (bortfallsprocenterna 25,8 % och 21,2 %). Granskat efter län var det invånarna i Nylands län som oftare än genomsnittet inte svarade på frågorna (14,7 %). Bortfallet var störst i december (10,4 %).

Statistikcentralens intervjuare, sammanlagt 180, utförde intervjuerna av vilka de flesta, 91 %, gjordes per telefon. Resten, 9 %, gjordes som besöksintervjuer.

ESTIMOINTIMENETELMÄ JA TIETOJEN TARKKUUS

Työvoimatutkimuksen vuosihaastattelun otos (syys - joulukuun kuukausi-otokset yhdessä) on korotettu vastaamaan koko 15 - 64-vuotiaasta väestöä lokakuun ennakkoväkiluvun mukaan sukupuolen, iän ja alueen mukaan ositettuna. Ikäositteita on viisi: 15 - 19-vuotiaat, 20 - 24 -vuotiaat, 25 - 34-vuotiaat, 35 - 44-vuotiaat ja 45 - 64-vuotiaat. Suuralueiden sisällä kunnat on ryhmitelty väkiluvun, elinkeinorakenteen ja taajama-asteen suhteen samantyyppisiin ryhmiin. Alueositteita ovat (1) Pääkaupunkiseutu (Helsinki, Vantaa, Espoo, Kaunainen), Etelä-Suomen (2) suuret kunnat, (3) keskisuuret kunnat, (4) pienet kunnat, Väli-Suomen (5) suuret kunnat, (6) keskisuuret kunnat, (7) pienet kunnat, Pohjois-Suomen (8) suuret kunnat, (9) pienet kunnat. Kaikkiaan ositteita on siis 90, kun sukupuoliositteita on 2, ikäositteita 5 ja alueositteita 9.

Tässä tutkimuksessa lasketaan yleensä muuttajien kokonaismääriä. Kokonaismäärän laskemisessa rinnastetaan henkilöiden poiminnassa otokseen käytetty systemaattinen otanta yksinkertaiseen satunnaisotantaan.

Kokonaismäärän estimaatin laskeminen

Merkitään

N	perusjoukko
\hat{N}^x	kokonaismäärän estimaattori muuttujan x suhteen
n	haastateltujen lukumäärä
x_{hi}	muuttujan arvo otoksessa ositteessa h yksiköllä i . Kun lasketaan tietyn ominaisuuden omaavien tai tiettyyn ryhmään kuuluvien henkilöiden lukumääriä, tämä muuttuja saa arvon 0 tai 1; arvon 1, jos henkilö kuuluu ryhmään, muutoin 0.
h	alaindeksi, joka viittaa ositteeseen
i	alaindeksi, joka viittaa yksikköön

Estimointi tapahtuu ositetun otannan mukaan (tässä nk. jälkiositus), jolloin koko maata koskevan kokonaismäärän estimaattori on

$$\hat{N}^x = \sum_{h=1}^{90}$$

Ts. havaintoarvot kerrotaan korotuskertoimella, joka on ositteen väkiluku jaettuna haastateltujen lukumäärällä. Koko maan estimaatti saadaan laskeamalla yhteen ositteiden estimaatit. Keskimääräinen korotuskerronin oli noin 400.

ESTIMERINGSMETOD OCH UPPGIFTERNAS NOGGRANNHET

Urvalet i arbetskraftsundersökningens årsintervju (månadsurvalen för september-december sammanlagt) har uppräknats att motsvara hela den 15-64-åriga befolkningen enligt de preliminära uppgifterna om folkmängden i oktober stratifierade enligt kön, ålder och område. Det finns fem åldersstrata: 15-19-åringar, 20-24-åringar, 25-34-åringar, 35-44-åringar och 45-64-åringar. Inom storområden har kommunerna grupperats enligt folkmängd, näringsstruktur och tätortsgrad i grupper av samma typ. Områdesstrata är (1) Huvudstadsregionen (Helsingfors, Vanda, Esbo, Grankulla), Södra Finlands (2) stora kommuner, (3) medelstora kommuner, (4) små kommuner, Mellersta Finlands (5) stora kommuner, (6) medelstora kommuner, (7) små kommuner, Norra Finlands (8) stora kommuner, (9) små kommuner. Det finns således sammanlagt 90 strata, medan antalet könsstrata är 2 och åldersstrata 5 och områdesstrata 9.

I denna undersökning uträknas i allmänhet variablernas populationstotal. Vid skattning av populationstotalen jämföras det systematiska urval som använts vid uttagningen av personerna med slumpmässigt urval.

Skattning av populationstotalen

Beteckningar

N	antalet personer i populationen
\hat{N}^x	skattning av populationstotalen i förhållande till variabel x
n	antalet intervjupersoner
x_{hi}	variabelns värde i urvalet i stratum h och med enheten i . När man räknar antalet personer med en viss egenskap eller som tillhör en viss grupp, får denna variabel värdet 1 eller 0; värdet 1 om personen tillhör gruppen och annars 0.
h	underindex, hänvisande till stratum
i	underindex, hänvisande till enhet

Skattningen görs enligt stratifierad sampling (sk. poststratifikation), då skattning av populationstotalen för hela landet är

$$N_h \frac{\sum_{i=1}^{n_h} x_{hi}}{n_h}$$

Med andra ord multipliceras observationsvärdena med uppräkningskoefficienten som är folkmängden i stratum h dividerad med antalet intervjupersoner i stratum h . Estimatet för hela landet erhålls genom att sammanräkna estimaten för de olika strata. Den genomsnittliga uppräkningskoefficienten var ca 400.

Estimaatin luotettavuutta otannasta johtuvan satunnaisvirheen kannalta arvioidaan keskivirheen avulla. Tässä tutkimuksessa ei ole tuotettu eri estimaattien keskivirheitä täsmällisesti, mutta niiden suuruutta voidaan arvioida yksinkertaisen satunnaisotannan keskivirheiden perusteella. Nämä keskivirheet yliarvioivat todellisia keskivirheitä tässä tutkimuksessa, sillä estimoitaessa ositetun otannan mukaan keskivirheet ovat pienempiä kuin yksinkertaisessa satunnaisotannassa. Keskivirheen avulla voidaan laskea estimaatille luottamusväli, jolla perusjoukon arvo tietyllä todennäköisyydellä on.

Luottamusvälin lauseke on

$$(N^X - t_{90} s(N^X), N^X + t_{90} s(N^X))$$

missä N^X kokonaismäärän estimaatti
 $s(N^X)$ estimaatin keskivirheen estimaatti,
 joka lasketaan kaavasta

$$s(N^X) = \sqrt{\frac{N^X (N - N^X)}{n - 1}}$$

N perusjoukko
 n haastateltujen lukumäärä
 $t_{90} = 1.64$ 90 %:n luottamusvälin kerroin

Estimatets tillförlitlighet för samplingsfelets vidkommande uppskattas med hjälp av medelfelet. I denna undersökning har inte de exakta medelfelen för de olika estimaten räknats ut, men storleken kan uppskattas på basen av medelfelen i enkelt slumpmässigt urval. Dessa medelfel överskattar de verkliga medelfelen i denna undersökning, då medelfelen i ett stratifierat urval är mindre än i ett slumpmässigt urval. Med hjälp av medelfelet kan man för estimatet räkna ut ett konfidensintervall för populationen.

Formeln för konfidensintervallet är

där N^X = estimatet för populationstotalen
 $s(N^X)$ = estimatet för estimatets medelfel, som räknas enligt formeln

$$s(N^X) = \sqrt{\frac{N^X (N - N^X)}{n - 1}}$$

N = population
 n = antalet intervjupersoner
 $t_{90} = 1.64$ koefficient för 90 % -konfidensintervall

Alla olevassa taulukossa on 90 %:n luottamusvälin puolikkaat. Esimerkiksi 90 %:n luottamusväli maatalousryttäjien lukumäärälle, jonka estimaatti oli 200 000, saadaan lisäämällä tähän ja vähentämällä tästä taulukossa oleva luottamusvälin puolikas, ts. luottamusväli on

I nedanstående tabell anges hälften av det 90 %-iga konfidensintervallet. T.ex. 90 % konfidensintervallet för jordbruksföretagare vars estimat är 200 000 erhålls genom att addera eller subtrahera det halva konfidensintervallet som finns i tabellen, dvs. konfidensintervallet är

$$(200\ 000 - 14\ 500, 200\ 000 + 14\ 500) \text{ eli}$$

$$(185\ 500, 214\ 500).$$

Työvoimatutkimuksen estimaattien 90 %:n luottamusvälin puolikkaat
 Hälften av det 90 %-iga konfidensintervallet för arbetskraftsundersökningsestimaten

Estimaatin osuus perusjoukosta Estimatets andel av populationen	Estimaatti Estimatet	Luottamusvälin puolikas Halva konfidensintervallet
0.001	5 000	2 400
0.002	6 000	2 600
0.003	10 000	3 300
0.004	15 000	4 100
0.006	20 000	4 700
0.009	30 000	5 700
0.012	40 000	6 600
0.015	50 000	7 400
0.02	75 000	9 000
0.03	100 000	10 400
0.04	150 000	12 600
0.06	200 000	14 500
0.07	250 000	16 000
0.09	300 000	17 400
0.12	400 000	19 800
0.15	500 000	21 700
0.22	750 000	25 400
0.30	1 000 000	27 900
0.37	1 250 000	29 500
0.45	1 500 000	30 300
0.52	1 750 000	30 400
0.60	2 000 000	29 900
0.67	2 250 000	28 600
0.75	2 500 000	26 500
0.82	2 750 000	23 300
0.90	3 000 000	18 500
1.0	3 343 000	0

TULOSTEN TARKASTELUA

Työvoimatutkimuksen vuosihaastattelun mukaan työllisenä oli 2 421 000 henkeä syksyllä 1985. Edellisenä syksynä työllisiä oli lähes sama määrä eli 2 394 000 henkeä. Yli puolet työllisistä työskenteli teollisuuden ja yhteiskunnallisten palvelusten toimialoilla. Edelliseen syksyyn verrattuna työllisten määrä kasvoi rakennustoiminnan alalla.

Työllisten toimialoittainen jakauma, syksy 1985 (%)

	Yhteensä	Miehet	Naiset	Naisten osuus
Maa- ja metsätalous	10,7	12,6	8,5	38,0
Teollisuus	25,0	30,2	19,2	36,5
Rakennustoiminta	8,3	14,7	1,3	7,4
Kauppa	14,3	11,7	17,2	56,9
Liikenne	7,8	10,1	5,2	31,7
Rahoitus- ja vakuutustoiminta	6,3	5,1	7,6	57,2
Yhteiskunnalliset ja henkilökohtaiset palvelukset	27,5	15,5	40,8	70,4
Yhteensä	100,0	100,0	100,0	47,5
(1 000 henkeä)	(2 421)	(1 271)	(1 150)	

Ammatin mukaan tarkasteltuna teknistä, luonnontieteellistä ja humanistista työtä sekä teollista työtä tehneiden määrät olivat kasvaneet syksystä 1984. Laskua oli hallinnollisen, tilinpidollisen ja konttoriteknisen työn sekä palvelutyön ammattiryhmissä. Näissä ammateissa naisten määrät olivat laskeneet.

Säännöllinen työaika

Työvoimatutkimuksessa säännöllisellä työajalla tarkoitetaan työehtosopimuksen mukaista tai muutoin normaalia viikottaista työaika. Yrittäjien työajaksi katsotaan keskimääräinen viikkotyöaika. Säännöllisen työntekijän keskiarvo oli kaikilla työllisillä 38,7 tuntia ja palkansaajilla 37,8 tuntia. Maatalousyrittäjien keskimääräinen viikkotyöaika oli 45,0 tuntia ja muiden yrittäjien 44,2 tuntia. Yli puolet yrittäjistä teki yli 40-tuntista työviikkoa, kun kaikilla työllisillä osuus oli 13 %.

Palkansaajista pisimmät työntekijät olivat maataloudessa (41,6 tuntia) ja rakennustoiminnassa (39,7 tuntia). Lyhyin viikkotyöaika oli puolestaan rahoitus- ja vakuutustoiminnassa (35,9 tuntia).

Osa-aikatyö

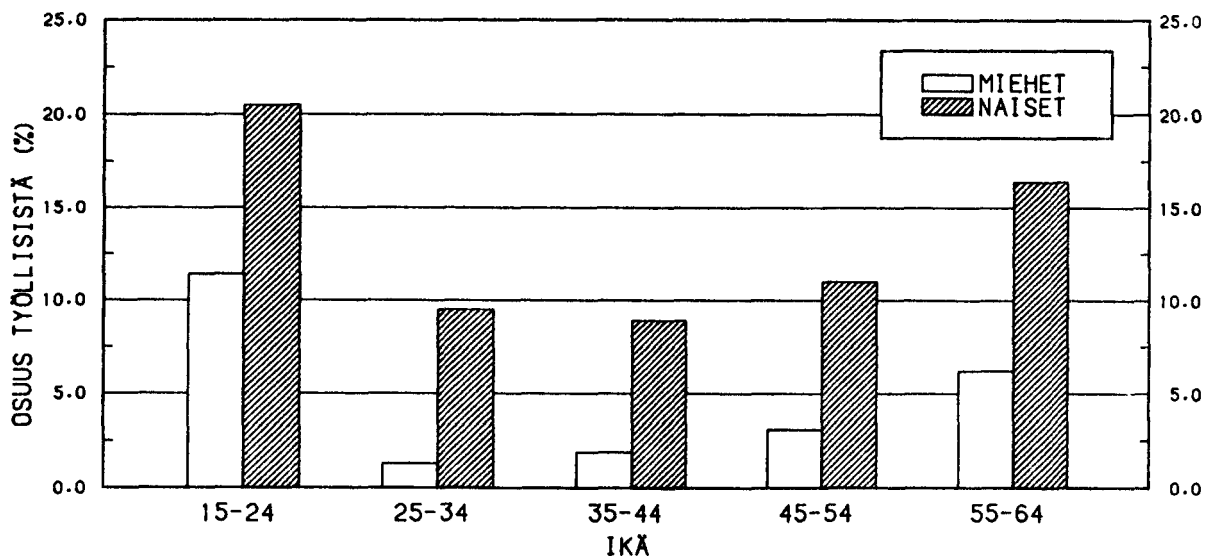
Osa-aikatyöllisiksi työvoimatutkimuksessa luetaan henkilöt, joiden säännöllinen työaika päätyössä on alle 30 tuntia viikossa. Osa-aikatyöntekijöitä oli 184 000 henkeä eli 7,6 % työllisistä syksyllä 1985. Kolme neljäsosaa osa-aikatyöntekijöistä oli naisia. Kaikista naistyöllisistä noin 12 % teki osa-aikatyötä. Miehillä osuus oli 4 %. Osuudet ovat pysyneet suunnilleen samoina viime vuosina.

Osa-aikatyölliset ja osuus työllisistä 1977 - 85 (1 000 henkeä ja %)

	1977		1979		1981		1983		1984		1985	
		%		%		%		%		%		%
Miehet	25	2,3	36	3,1	33	2,7	48	3,9	53	4,3	47	3,7
Naiset	106	10,2	126	11,9	129	11,6	139	12,2	147	12,9	137	11,9
Yhteensä	131	6,1	162	7,3	162	6,9	186	7,9	200	8,4	184	7,6

Miehillä yleisin osa-aikatyön ammattiryhmä oli maa- ja metsätaloustyö. Viidennes osa-aikaisista miehistä työskenteli näissä ammateissa. Naisilla yleisin ammatti oli kiinteistöhoito- ja siivoustyö. Osa-aikaisista naisista samoin viidennes kuului tähän ammattiryhmään.

Osa-aikatyötä tekevien osuus työllisistä ikäryhmittäin sukupuolen mukaan, syksy 1985



Osa-aikatyön tekeminen oli yleisintä nuorimmissa ja vanhimmissa ikäluokissa. Lukumääräisesti osa-aikaisia oli kuitenkin eniten 25 - 54-vuotiaissa, yli puolet kaikista osa-aikaisista.

Miehet ja naiset tekevät osa-aikatyötä eri syistä. Naisilla yleisin osa-aikatyön syy oli kodin tai lasten hoito (27 %), seuraavina olivat vaikeus saada kokopäivätyötä ja työn puute (yhteensä 21 %) sekä opiskelu (16 %). Miehillä suurin osa-aikatyön syy oli opiskelu (30 %). Työn puute tai vaikeus saada kokopäivätyötä oli osa-aikatyön syynä joka neljännellä.

Osa-aikatyön tekemisen syyt 1982 - 1985 (%)				
	1982	1983	1984	1985
Vaikeus saada kokopäivätyötä	14,0	11,3	13,6	13,9
Työn puute	9,0	9,0	8,2	7,6
Kodin tai lasten hoito	23,5	20,2	17,4	20,5
Terveydelliset syyt tai ikä	10,6	7,7	9,7	6,3
Opiskelu	16,8	17,7	19,6	19,4
Pitempi työaika ei taloudellisesti välttämätön	5,5	4,5	5,1	5,6
Muu syy	10,2	16,1	15,4	12,7
Ei osaa sanoa	10,4	13,6	10,9	13,9
Yhteensä	100,0	100,0	100,0	100,0

Runsas puolet osa-aikaisista palkansaajista oli ennen nykyistä työsuhdettaan työvoimassa, työllisenä tai työttömänä. Kokopäivätyössä samassa työpaikassa oli ollut joka kymmenes ja kokopäivätyössä muualla joka viides. Kotitaloustyötä oli tehnyt vajaa viidesosa, samoin vajaa viidesosa oli opiskellut ennen osa-aikatyön aloittamista. Työttömänä oli ollut 7 %.

Noin 42 % osa-aikaisista palkansaajista oli tehnyt osa-aikatyötä alle vuoden nykyisessä työpaikassaan. Lyhytaikaisia työsuhteita oli erityisesti myyntityössä. Alle 25-vuotiaista kolme neljäsosaa oli ollut osa-aikatyössä nykyisessä työpaikassaan alle vuoden. Viisi vuotta tai kauemmin kestänyt työsuhde oli runsaalla neljänneksellä osa-aikaisista.

Koko- ja osa-aikatyöhalukkuus

Osa-aikatyötä tehneistä palkansaajista 38 % eli 54 000 henkeä olisi tehnyt mieluummin kokopäivätyötä kuin osa-aikatyötä. Toisaalta kokopäivätyössä olleista palkansaajista 14 % (269 000 henkeä) oli halukas siirtymään osa-aikatyöhön, 5 % pysyvästi ja 9 % tilapäisesti.

Koko- ja osa-aikatyöhalukkuudessa oli sukupuolen mukaan eroja siten, että osa-aikaiset miehet halusivat useammin kokopäivätyöhön kuin naiset. Kokopäivätyötä tekevät naiset halusivat puolestaan miehiä useammin osa-aikatyöhön. Alle kouluikäisten lasten äideistä runsas kolmasosa (68 000) olisi halunnut osa-aikatyöhön, valtaosa heistä kuitenkin tilapäisesti.

Nuoret osa-aikatyölliset olivat vanhempia halukkaampia siirtymään kokopäivätyöhön. Alle 25-vuotiaista lähes puolet olisi tehnyt mieluummin kokopäivätyötä, yli 55-vuotiaista enää alle viidennes.

Kokopäivätyötä tekeviltä palkansaajilta on kysytty työvoimatutkimuksessa halukkuutta siirtyä osa-aikatyöhön syksystä 1978 lähtien. Verrattuna 1970-luvun loppuun osa-aikatyöhalukkuus on kasvanut jonkin verran sekä määrällisesti että suhteellisesti. Tämä koskee kuitenkin vain halukkuutta siirtyä tilapäiseen osa-aikatyöhön. Viime vuosina osa-aikatyöhalukkuus on pysynyt suurin piirtein ennallaan.

Kokopäivätyötä tekevien palkansaajien osa-aikatyöhalukkuus 1978 - 1985

Syksy	Haluaisi siirtyä osa-aikatyöhön			
	Yhteensä	Osuus koko-päivätyötä tekevistä	Pyysvästi	Tilapäisesti
1978	212 000	12,6 %	112 000	100 000
1979	202 000	11,5 %	123 000	79 000
1980	200 000	11,4 %	118 000	82 000
1981	220 000	11,9 %	87 000	133 000
1982	269 000	14,6 %	96 000	173 000
1983	264 000	14,3 %	92 000	172 000
1984	279 000	14,8 %	99 000	179 000
1985	269 000	14,1 %	92 000	178 000

Osa-aika- ja kokopäivätyöhalukkuuden luotettava mittaaminen on kuitenkin vaikeaa. Työvoimatutkimuksessa kysyttiin syksyllä 1985 kaikilta palkansaajilta kuinka monta tuntia he haluaisivat työskennellä viikossa, kun palkka määräytyy työajan mukaan. Tuloksista ilmeni, että niistä kokopäivätyöntekijöistä, jotka ilmoittivat haluavansa siirtyä osa-aikatyöhön, vain neljäsosa työskentelisi mieluiten alle 30 tuntia viikossa. Runsas kolmasosa työskentelisi 30 - 34 tuntia ja noin kolmasosa enemmän. Tulokset ovat samankaltaisia kuin syksyllä 1981, jolloin kysymys oli työvoimatutkimuksessa edellisen kerran mukana.

Osa-aikatyöhön haluavien kokopäivätyötä tekevien palkansaajien toivottu viikkotyöaika 1981 ja 1985 (%)

Toivottu työaika, tuntia	1981	1985
0 - 19	4	2
20 - 29	27	24
30 - 34	36	37
35 - 39	13	19
40 +	18	15
Ei osaa sanoa	2	2
Yhteensä (1 000 henkeä)	100 (220)	100 (269)

Työaikamuoto

Säännöllistä päivätyötä teki kolme neljäsosaa palkansaajista. Kaksivuorotyötä teki 9 %, kolmivuorotyötä 6 % ja säännöllistä ilta-, yö- tai aamutyötä 3 % palkansaajista. Muu kuin edellä mainittu työaikamuoto oli 6 %:lla.

Säännöllisen päivätyön osuudet olivat korkeimmat rakennustoiminnassa (95 %), rahoitus- ja vakuutustoiminnassa (87 %) sekä maa- ja metsätaloudessa (84 %). Kaksivuorotyötä tehtiin useimmin kaupan toimialalla (16 %), erityisesti ravitsemis- ja majoitustoiminnassa. Kolmivuorotyötä teki 9 % teollisuuden palkansaajista.

Ammatin mukaan tarkasteltuna vuorotyöntekijöitä oli erityisesti elintarvike-, graafisen ja kemiallisen työn ryhmässä, johon kuuluvista noin puolet oli vuorotyössä.

Säännöllinen päivätyö oli yleisempi miehillä (76 %) kuin naisilla (74 %). Naiset tekivät puolestaan miehiä useammin kaksivuorotyötä. Kolmivuorotyön osuudet olivat molemmilla suurin piirtein samat (noin 6 %).

Osa-aikatyöntekijöillä oli harvemmin säännöllinen päivätyö kuin muilla palkansaajilla. Alle 20 tunnin työviikkoa tekevistä noin 42 %:lla oli säännöllinen ilta-, yö- tai aamutyö.

Palkkausmuoto

Kaikista palkansaajista 27 % oli tuntipalkkaisia, 62 % viikko- tai kuukausipalkkaisia ja 8 % urakka- tai osaurakkapalkkaisia. Toimihenkilöistä 86 %:lla oli viikko- tai kuukausipalkka ja 10 %:lla tuntipalkka. Työntekijöistä taas lähes puolet oli tuntipalkkaisia. Viikko- tai kuukausipalkkaa sai joka kolmas työntekijä, urakkapalkkaa joka kuudes.

Työsuhteen pysyvyys

Joka kymmenes palkansaaja oli tutkimusviikolla määräaikaisessa työsuhteessa. Heistä yli puolella työsuhdetta oli jäljellä alle puoli vuotta. Lyhytaikaisia työsuhteita oli suhteellisesti eniten maa- ja metsätaloustyön ammateissa (25 %). Myös lääketieteellisen ja sairaanhoitotyön sekä opetusalan ammateissa oli runsaasti määräaikaisia palkansaajia, noin viidennes kummassakin ammattiryhmässä.

Nuorilla oli muita useammin määräaikaisia työsuhteita: 15 - 19-vuotiaista palkansaajista joka kolmas ja 20 - 24-vuotiaista joka neljäs oli määräaikainen. Myös osa-aikaiset työntekijät olivat muita useammin määräaikaisessa työsuhteessa. Noin joka viides osa-aikatyöntekijä oli määräaikainen.

Yli puolet kaikista määräaikaisista palkansaajista oli julkisen sektorin palveluksessa. Kaikista valtion palveluksessa olleista 14 % oli määräaikaisia ja kuntien tai kuntainliittojen palveluksessa olleista 19 %. Yksityisen sektorin palkansaajista 7 % oli määräaikaisia.

Työkoulutus

Vajaa kolmasosa palkansaajista oli osallistunut vuoden aikana työnantajan kustantamaan koulutukseen. Koulutuksessa olleiden osuudet olivat suurin piirtein samat miehillä ja naisilla. Koulutusta oli saatu vastausten mukaan keskimäärin 7,1 päivää vuodessa. Miehillä koulutuspäiviä oli 8,5 ja naisilla 5,8.

Eniten koulutusta annettiin rahoitus- ja vakuutustoiminnassa, jossa lähes puolet palkansaajista oli osallistunut koulutukseen. Valtion ja kuntien palveluksessa olleista 41 % oli saanut koulutusta, yksityisen sektorin palkansaajista 27 %.

Osa-aikaiset palkansaajat olivat työkoulutuksen suhteen muita huonommassa asemassa: vain 15 % heistä oli saanut koulutusta ja koulutuspäiviäkin oli keskimäärin vähemmän kuin kokopäivätyöntekijöillä.

Toimihenkilöt olivat saaneet koulutusta huomattavasti useammin kuin työntekijät: yli puolet ylemmistä toimihenkilöistä ja lähes puolet alemmista toimihenkilöistä oli ollut koulutuksessa. Työntekijöillä osuus oli 15 %. Teollisuustyöntekijöistä vain joka kymmenes oli ollut vuoden aikana kursseilla.

SAMMANDRAG

Enligt arbetskraftsundersökningens årsintervju uppgick antalet sysselsatta hösten 1985 till 2 421 000 personer. Föregående höst var antalet sysselsatta i stort sett detsamma, d.v.s. 2 394 000 personer. Över hälften av de sysselsatta arbetade inom industrin och samhällstjänster.

Antalet deltidanställda, d.v.s. sysselsatta vars veckoarbetstid var kortare än 30 timmar, var 184 000 personer. Tre fjärdedelar av de deltidssarbetande var kvinnor. Det största antalet deltidanställda arbetade inom näringsgrenen samhälls- och personliga tjänster (70 000 personer). Det vanligaste deltidssyrket för kvinnor var fastighetsskötsel och städning. För män var jord- och skogsbruksarbete det vanligaste yrket.

Som den vanligaste orsaken till deltidssarbete uppgav kvinnorna skötsel av hemmet eller barnavård (27 %), därpå följde svårigheten att få heltidsarbete och arbetsbrist (sammanlagt 21 %) samt studier (16 %). För män var studier den vanligaste orsaken till deltidssarbete (30 %). Var fjärde uppgav arbetsbrist eller svårigheten att få heltidsarbete som orsak till deltidssarbete.

Regelbundet dagsarbete hade tre fjärdedelar av löntagarna. Tvåskiftsarbete hade 9 %, treskiftsarbete hade 6 % och regelbundet kvälls-, natt- eller morgonarbete hade 3 % av löntagarna. Regelbundet dagarbete är vanligare bland män (76 %) än bland kvinnor (74 %). Kvinnor arbetade däremot oftare i två skift än män. Båda könen arbetade i stort sett lika ofta i tre skift (ca 6 %).

Av alla löntagare arbetade 27 % på timlön, 62 % hade vecko- eller månadslön och 8 % hade ackords- eller delackordslön. Av tjänstemännen hade 86 % vecko- eller månadslön och 10 % timlön. Av arbetarna var närmare hälften timavlönade. Var tredje arbetare hade vecko- eller månadslön, var sjätte ackordslön.

Under referensveckan arbetade var tionde löntagare i arbetsförhållande för viss tid. Av dem hade över hälften mindre än ett halvt år kvar av anställningsförhållandet. Arbetsavtal som uppgjorts för viss tid fanns jämförelsevis mest inom jord- och skogsbruk (23 %).

En knapp tredjedel av löntagarna hade under året deltagit i kurser eller utbildning som arbetsgivaren bekostat. Män och kvinnor hade deltagit i utbildning i stort sett i samma utsträckning. Enligt svaren hade arbetsgivarna stått i genomsnitt för 7,1 kursdagar i året. Männerna hade 8,5 kursdagar och kvinnorna 5,8. Mest utbildning gavs inom finansierings- och försäkringsverksamheten där närmare hälften av löntagarna hade deltagit i utbildning.

1. Työlliset toimialan ja sukupuolen mukaan, syksy 1985
 Sysseisatta efter näringsgren och kön, hösten 1985

Toimiala Näringsgren	TOL NI	Yhteensä Sammanlagt	Miehet Män	Naiset Kvinnor	Naiisten osuus Kvinnornas andel
		1 000	1 000	1 000	%
		%	%	%	%
Kaikki toimialat - Alla näringsgrenar	0-9	2 421	1 271	1 150	47,5
Maa- ja metsätalous - Jord- och skogsbruk	1	258	160	98	38,0
Maatalous - Jordbruk	11,13	211	115	96	45,4
Metsätalous - Skogsbruk	12	47	45	2	5,1
Teollisuus - Industri	2,3,4	605	384	220	36,5
Rakennustoiminta - Byggnadsverksamhet	5	202	186	15	7,4
Kauppa - Handel	6	346	149	197	56,9
Tukku- ja vähittäiskauppa - Parti- och detaljhandel	61,62	293	136	157	53,7
Ravitsemis- ja majoitus- toiminta - Restaurang- och hotellverksamhet	63	53	13	40	75,0
Liikenne - Samfärdsel	7	188	129	60	31,7
Rahoitus- ja vakuutus- toiminta - Bank och försäkringsverksamhet	8	152	65	87	57,2
Palvelukset - Tjänster	9	667	197	470	70,4
Julkisen hallinto - Öffentlig förvaltning	91,92	144	72	72	49,8
Muut yht. kunn. palvelukset - Andra samhällstjänster	93	436	87	348	80,0
Muut palvelukset - Övriga tjänster	94-96	87	38	50	56,8
Tuntematon - Okänd	0	3	0	2	..

2. Työlliset ammatin ja sukupuolen mukaan, syksy 1985
 Sysselsatta efter yrkesgrupp och kön, hösten 1985

Amatti Yrke)	Yhteensä Sammanlagt	Miehet Män	Naiset Kvinnor	Näisten osuus Kvinnornas andel
	1 000	1 000	1 000	%
	%	%	%	%
Kaikki ammatit	2 421	1 271	1 150	47,5
	100,0	100,0	100,0	
Tekninen, luonnont., ja humanistinen työ	523	231	292	55,9
Tekniikan ja luonnontiet., alaa kuuluva työ	160	127	33	20,5
Lääketieteell., ja sairaanhoidotyö	131	19	112	85,4
Opetusalaan kuuluva työ	94	36	57	61,0
Taitteen tai muu pääluokan alaa työ	139	48	91	65,3
Hallinnollinen, tilinpidollis- nen ja kontoritekninen työ	363	127	236	65,0
Yhteiskunn., liikkeyr. ja järj. hallinnollinen työ	106	88	18	17,1
Kirjanpito-, kassanhoito-, sihteeri ja konekirjoitustyö	75	5	70	93,8
Tietokoneiden käsittelytyö ja muu tilinpidoll. ja kont- toritekninen työ	182	35	147	80,9
Kaupallinen työ	199	83	116	58,3
Tukku- ja vähittäiskaupan yrittäjät	64	40	24	38,0
Muu kaupallinen työ	135	43	92	68,0
Maa- ja metsätaloustyö	260	162	98	37,7
Maa- ja metsätal. johto, karjanhoitotyö	232	136	96	41,5
Metsätyö, riistanhoito, kalastus	28	26	2	6,1
Kaivos- ja louhintatyö	7	7	0	0,0
	0,3	0,5	0,0	5,8

(Jatkuu - Fortsätter)

2. Jatkuu - Fortsätter

Ammatti Yrke1)	Yhteensä Sammanlagt	Miehet Män		Naiset Kvinnor		Naisten osuus Kvinnornas andel
		1 000	%	1 000	%	
5	157	113	8,9	44	3,8	28,1
50-54	81	78	6,1	4	0,3	4,3
55-59	76	35	2,8	41	3,5	53,7
6,7	615	475	37,4	140	12,2	22,8
60-62	54	11	0,9	43	3,7	79,3
63-65	156	142	11,2	14	1,2	8,8
66-69	206	189	14,9	18	1,5	8,5
70-75	97	60	4,8	36	3,2	37,6
76-79	102	73	5,7	29	2,6	28,8
8	282	62	4,8	220	19,2	78,1
80	27	25	2,0	2	0,2	6,9
81-82	125	9	0,7	116	10,1	93,0
83-89	130	28	2,2	102	8,9	78,7
9	15	12	0,9	3	0,3	19,8

1) Sanasto liite 3 - Nomenklatur bilaga 3

3. Työlliset sosioekonomisen aseman ja sukupuolen mukaan, syksy 1985
 Sysselsatta efter socioekonomisk ställning och kön, hösten 1985

Sosioekonominen asema Socioekonomisk ställning1)	Yhteensä Sammanlagt		Miehet Män		Naiset Kvinnor		Naisten osuus Kvinnornas andel
	1 000	%	1 000	%	1 000	%	
Työlliset yhteensä	1-9	2 421	1 271	100,0	1 150	100,0	47,5
Maatalousyrittäjät	1	200	114	8,3	86	7,5	43,2
Muut yrittäjät	2	154	94	6,4	60	5,2	38,7
Ylemmät toimihenkilöt	3	337	215	13,9	122	10,6	36,2
Johtotehtävissä toimivat	31	78	70	3,2	8	0,7	10,3
Valmistelu-, tutkimus- ja suunn.tehtävissä toimivat	32	81	62	3,4	19	1,7	23,4
Opetustehtävissä toimivat	33	74	29	3,0	44	3,8	60,2
Muut ylemmät toimihenkilöt	34	104	53	4,3	51	4,4	48,7
Alemmat toimihenkilöt	4	772	214	31,9	558	48,5	72,2
Esimiestehtävissä toimivat	41	152	111	6,3	41	3,6	27,2
Itsenäistä tai monipuolista toimisto- tai myyntityötä tekevät	42	280	59	11,6	221	19,2	78,8
Epäitsenäistä tai rutiinin- omaista toimisto tai myyntityötä tekevät	43	116	10	4,8	106	9,2	91,7
Muut alemmat toimihenkilöt	44	225	35	9,3	190	16,5	84,5

(Jätakuu - Fortsätter)

3. Jatkuu - Fortsätter

Sosioekonominen asema Socioekonomisk ställning1)	Yhteensä Sammanlagt	Miehet Män	Naiset Kvinnor	Naisien osuus Kvinnornas andeli
	1 000	1 000	1 000	%
Työntekijät	942	626	317	27,5
5	38,9	49,2	317	33,6
Maa- ja metsätalouden työntekijät	46	36	10	0,9
51	1,9	2,8	10	22,5
Teollisuustyöntekijät	449	348	100	8,7
52	18,5	27,4	100	22,3
Muut tuotantotyöntekijät	155	92	63	5,5
53	6,4	7,3	63	40,5
Jakelu- ja palvelutyöntekijät	292	149	143	12,4
54	12,1	11,7	143	48,9
Tuntematon	16	8	8	0,6
9	0,6	0,6	8	47,7

1) Sanasto liite 4 - Nomenklatur bilaga 4

4. Työlliset ammattiaseman, iän ja sukupuolen mukaan, syksy 1985
Sysseisatta enligt yrkesställning efter ålder och kön, hösten 1985

Sukupuoli - Kön Ikä - Ålder	Työlliset yhteensä Sysseisatta sammanlagt	Ammattiasema - Yrkesställning				Yrittäjät ja yrittäjä- perheenjäsenet Företagare och företagars- familjemedlemmar
		Palkansaaajat - Löntagare				
		Yhteensä 1) Sammanlagt 1)	Työntekijät Arbetare	Toimihenkilöt Funktionärer		
Molemmat sukupuolet - Båda könen	1 000	2 067	943	1 120	354	
15-64	2 421	2 067	943	1 120	354	
15-24	342	324	195	128	17	
25-34	686	614	260	354	72	
35-44	698	600	235	365	97	
45-54	455	363	170	192	92	
55-64	241	166	84	81	76	
Miehet - Män	1 271	1 063	624	438	208	
15-64	1 271	1 063	624	438	208	
15-24	177	166	134	31	11	
25-34	371	326	185	141	45	
35-44	367	312	163	148	55	
45-54	230	179	93	85	52	
55-64	126	81	48	32	45	
Naiset - Kvinnor	1 150	1 004	320	682	146	
15-64	1 150	1 004	320	682	146	
15-24	164	158	61	97	6	
25-34	315	288	74	213	27	
35-44	331	289	72	217	42	
45-54	225	184	77	107	41	
55-64	115	85	36	48	31	

1) Sis. palkansaaajat, joilla ammattiasema tuntematon (4 000 henkeä)
Inkl. löntagare för vilka det inte finns uppgifter om yrkesställning (4 000 personer)

5. Sosioekonominen asema iän ja sukupuolen mukaan, syksy 1985 (Palkansaaajat)
 Socioekonomisk ställning efter ålder och kön, hösten 1985 (Löntagare)

Sukupuoli - kön Ikä - Ålder	Sosioekonominen asema - Socioekonomisk ställning										Tunte- maton Okänd
	Palkansaaajat yhteensä Löntagare sammaanlagt	Toimihenkilöt - Funktionärer			Työntekijät - Arbetare			Muut tuotantö- työntekijät ²⁾ Övriga produktions- arbetare ²⁾	Jakelu ja palvelu- työntekijät Distribi- utions- och service- arbetare		
		Ylemmät Högre	Alemmat - Lågre	Epäitsenäistä työtä tekevät ¹⁾ Med osjälvstän- digt arbete	Teollisuus- työntekijät Industri- arbetare	Työntekijät - Arbetare					
Molemmat sukupuolet 1 000 Båda könen											
15-64	2 067	337	432	340	449	201	292	16			
15-24	324	10	70	48	85	47	62	2			
25-34	614	100	137	111	120	63	78	5			
35-44	600	132	130	100	121	47	68	4			
45-54	363	67	68	56	87	29	53	3			
55-64	166	28	27	25	37	15	31	2			
Miehet - Män											
15-64	1 063	215	170	44	348	128	149	8			
15-24	166	4	21	6	67	35	33	1			
25-34	326	62	59	16	99	43	43	3			
35-44	312	85	48	13	94	29	41	2			
45-54	179	45	32	6	60	12	22	2			
55-64	81	18	10	4	29	9	11	1			
Naiset - Kvinnor											
15-64	1 004	122	262	296	100	73	143	8			
15-24	158	6	48	43	18	12	29	1			
25-34	288	38	78	94	20	20	35	2			
35-44	289	46	82	87	27	18	27	2			
45-54	184	22	36	51	27	18	31	1			
55-64	85	10	18	21	8	6	20	1			

1) Ml, muut alemmat toimihenkilöt
 Inkl. övriga lågre funktionärer

2) Ml, maa- ja metsätaloustyöntekijät
 Inkl. lantbruks- och skogsbruksarbetare

6. Sosioekonominen asema iän ja sukupuolen mukaan, syksy 1985 (Palkansaajat)
 Socioekonomisk ställning efter ålder och kön, hösten 1985 (Löntagare)

Sukupuoli - Kön Ikä - Ålder	Sosioekonominen asema - Socioekonomisk ställning										Tunte- maton Ökänt	
	Palkansaajat yhteensä Löntagare samanlagt	Toimihenkilöt - Funktionärer			Työntekijät - Arbetare			Jakelu ja palvelu- työntekijät Distri- butions- och Service- arbetare	Muut tuotanto- työntekijät ²⁾ Övriga produktions- arbetare ²⁾	Teollisuus- työntekijät Industri- arbetare		
		Ylemmät Högre	Alemmat - Lägre	Epäitsenäistä työtä tekevät Med självs- ständigt arbete	Ylemmät Högre	Alemmat - Lägre	Epäitsenäistä työtä tekevät Med osjälvs- ständigt arbete					
%												
Molemmat sukupuolet - Båda könen												
15-64	100,0	16,3	20,9	16,5	21,7	9,7	14,1	0,8				
15-24	100,0	3,1	21,5	14,9	26,1	14,6	19,2	0,6				
25-34	100,0	16,3	22,3	18,1	19,5	10,2	12,8	0,8				
35-44	100,0	21,9	21,7	16,7	20,1	7,8	11,3	0,6				
45-54	100,0	18,5	18,7	15,5	23,9	8,0	14,6	0,8				
55-64	100,0	17,0	16,5	15,0	22,3	9,1	18,9	1,2				
Miehet - Män												
15-64	100,0	20,2	16,0	4,2	32,8	12,0	14,0	0,8				
15-24	100,0	2,1	12,9	3,3	40,2	21,2	19,8	0,5				
25-34	100,0	19,1	18,0	5,1	30,4	13,2	13,3	0,9				
35-44	100,0	27,4	15,3	4,2	30,1	9,4	13,1	0,5				
45-54	100,0	25,4	18,1	3,1	33,6	6,4	12,1	1,2				
55-64	100,0	22,9	11,9	4,7	35,5	10,9	13,3	1,0				
Naiset - Kvinnor												
15-64	100,0	12,1	26,1	29,5	10,0	7,3	14,2	0,7				
15-24	100,0	4,1	30,5	27,1	11,4	7,6	18,5	0,8				
25-34	100,0	13,2	27,2	32,8	7,1	6,9	12,2	0,7				
35-44	100,0	16,0	28,5	30,1	9,3	6,1	9,3	0,7				
45-54	100,0	11,8	19,3	27,5	14,5	9,6	17,0	0,4				
55-64	100,0	11,4	20,9	25,0	9,7	7,4	24,3	1,4				

1) M1, muut alemmat toimihenkilöt
 Inkl. Övriga lägre funktionärer

2) M1, maa- ja metsätaloustyöntekijät
 Inkl. Lantbruks- och skogsbruksarbetare

7. Sosioekonominen asema koulutustasteen ja sukupuolen mukaan, syksy 1985 (palkansaajat)
Socioekonomisk ställning efter utbildningsnivå och kön, hösten 1985 (Löntagare)

Sukupuoli Kön Koulutustaste Utbildningsnivå	Sosioekonominen asema - Socioekonomisk ställning										Tuntematon Okänd	
	Palkansaajat yhteensä Löntagare sammaanlagt	Toimihenkilöt - Funktionärer			Työntekijät - Arbetare			Muut tuotanto- työntekijät ²⁾ Övriga produktions- arbetare ²⁾	Jakelu ja palvelutyön- tekijät Distributions- och service- arbetare	Tuntematon Okänd		
		Ylemmät Högre	Alemmat - Lägre		Teollisuus- työntekijät Industri- arbetare	Epäitsenäistä työtä tekevät ¹⁾ Med osjälv- ständigt arbete	Yhteensä Övriga					
	1 000	%										
<u>Miehet - Män</u>												
<u>Böda Könen</u>												
Yhteensä - Sammanlagt	2 067	100,0	16,3	20,9	16,5	21,7	9,7	14,1	0,8			
Perusaste - Grundnivå	820	100,0	3,4	19,6	12,0	29,4	12,3	22,3	1,1			
Keskiaste - Mellannivå	984	100,0	9,8	25,3	22,3	21,0	10,2	10,9	0,6			
Alempi - Lägre	627	100,0	3,3	16,6	20,8	31,0	14,2	13,7	0,5			
Ylempi - Högre	356	100,0	21,2	40,6	25,1	3,4	3,1	5,8	0,7			
Korkea-aste - Högre nivå	263	100,0	80,9	8,5	8,6	0,5	0,2	0,8	0,4			
Tuntematon - Okänd	0	100,0			
<u>Naiset - Kvinnor</u>												
Yhteensä - Sammanlagt	1 063	100,0	20,2	16,0	4,2	32,8	12,0	14,0	0,8			
Perusaste - Grundnivå	422	100,0	4,8	12,3	2,6	42,5	15,3	21,6	1,0			
Keskiaste - Mellannivå	500	100,0	13,5	21,9	6,2	33,6	12,6	11,6	0,7			
Alempi - Lägre	327	100,0	4,0	11,2	3,8	48,2	17,7	14,5	0,6			
Ylempi - Högre	173	100,0	31,3	42,2	10,7	5,9	3,1	6,1	0,7			
Korkea-aste - Högre nivå	141	100,0	90,1	6,2	1,9	0,9	0,0	0,3	0,5			
Tuntematon - Okänd	0	100,0			
<u>Naiset - Kvinnor</u>												
Yhteensä - Sammanlagt	1 004	100,0	12,1	26,1	29,5	10,0	7,3	14,2	0,7			
Perusaste - Grundnivå	398	100,0	2,0	27,3	21,9	15,4	9,0	23,2	1,3			
Keskiaste - Mellannivå	484	100,0	5,9	28,9	39,0	8,0	7,6	10,1	0,4			
Alempi - Lägre	300	100,0	2,4	22,6	39,2	12,3	10,4	12,9	0,3			
Ylempi - Högre	184	100,0	11,7	39,1	38,6	1,1	3,1	5,6	0,7			
Korkea-aste - Högre nivå	122	100,0	70,3	11,1	16,4	0,0	0,4	1,5	0,3			
Tuntematon - Okänd	-	-	-	-	-	-	-	-	-			

1) Ml. muut alemmat toimihenkilöt
Inkl. övriga lägre funktionärer

2) Ml. maa- ja metsätaloustyöntekijät
Inkl. lantbruks- och skogsbruksarbetare

8. Sosioekonominen asema työkokemuksen ja sukupuolen mukaan, syksy 1985 (palkansaajat)
Socioekonomisk ställning efter arbetserfarenhet och kön, hösten 1985 (löntagare)

Sukupuoli Kön Työkokemus Arbetserfarenhet	Sosioekonominen asema - Socioekonomisk ställning										Tuntematon Okänd
	Palkansaajat yhteensä Löntagare sammaanlagt	Toimihenkilöt - Funktionärer			Työntekijät - Arbetare			Tuntematon Okänd			
		Ylemmät Högre	Alemmat - Lägre	Epäitsenäistä työtä tekevät ¹⁾ Med osjällv- ständigt arbete ¹⁾	Teollisuus- työntekijät Industri- arbetare	Muut tuotanto- työntekijät ²⁾ Övriga produktions- arbetare ²⁾	Jakelu ja palvelutyön- tekijät Distributions- och service- arbetare				
	1 000	%									
<u>Molemmat sukupuolet - Båda könen</u>											
Yhteensä - Sammanlagt	2 067	100,0	16,3	20,9	16,5	21,7	9,7	14,1	0,8		
Ei työkokemusta - Ingen arbetserfarenhet	0	100,0
Alle 5 vuotta - Under 5 år	316	100,0	9,1	20,7	17,2	20,7	14,2	17,2	0,9		
5-9 vuotta - år	301	100,0	18,0	22,4	18,7	18,1	8,2	14,2	0,4		
10-19 " "	654	100,0	19,3	21,3	18,1	19,6	9,4	11,6	0,8		
20-29 " "	476	100,0	17,3	21,5	15,1	22,4	8,3	14,7	0,5		
30- " "	307	100,0	14,0	18,4	12,1	29,4	9,1	15,8	1,2		
Tuntematon - Okänd	12	100,0	18,7	3,5	17,5	27,3	18,7	11,0	3,3		
<u>Miehet - Män</u>											
Yhteensä - Sammanlagt	1 063	100,0	20,2	16,0	4,2	32,8	12,0	14,0	0,8		
Ei työkokemusta - Ingen arbetserfarenhet	-	-	-	-	-	-	-	-	-	-	-
Alle 5 vuotta - Under 5 år	152	100,0	9,8	12,9	4,9	33,0	21,9	16,8	0,8		
5-9 vuotta - år	149	100,0	22,0	19,2	5,5	29,8	9,4	13,6	0,5		
10-19 " "	318	100,0	24,9	15,7	3,5	31,1	11,9	12,2	0,7		
20-29 " "	249	100,0	21,6	17,4	3,6	32,8	9,4	14,7	0,5		
30- " "	187	100,0	17,6	14,9	4,6	37,7	9,4	14,4	1,4		
Tuntematon - Okänd	8	100,0	15,7	5,3	0,0	35,4	21,8	16,7	5,0		

(Jatkuu - Fortsätter)

8. Jatkuu - Fortsätter

Sukupuoli Kön Työkokemus Arbetserfarenhet	Socioekonominen asema - Socioekonomisk ställning										Tuntematon Okänd
	Palkansaajat yhteensä Löntagare sammanlagt	Toimihenkilöt - Funktionärer					Työntekijät - Arbetare				
		Vlemmät Högere	Alemmat - Lägre		Epäitsenäistä työtä tekevät ¹⁾ Med osjälv- ständigt arbete			Teollisuus- työntekijät Industri- arbetare	Muut tuotanto- työntekijät ²⁾ Övriga produktions- arbetare ²⁾	Jakelu ja palvelutyön- tekijät Distributions- och service- arbetare	
			Itsenäistä työtä tekevät Med själv- ständigt arbete	Alemmat - Lägre							
1 000	%										
Yhteensä - Sammanlagt	1 004	100,0	12,1	26,1	29,5	10,0	7,3	14,2	0,7		
Ei työkokemusta - Ingen arbetserfarenhet	0	100,0
Alle 5 vuotta - Under 5 år	165	100,0	8,5	27,9	28,6	9,4	7,1	17,5	1,0		
5-9 vuotta - 5-9 år	152	100,0	14,0	25,6	31,5	6,8	7,1	14,7	0,3		
10-19 " "	336	100,0	14,0	26,6	31,8	8,7	7,0	11,0	0,9		
20-29 " "	226	100,0	12,6	26,1	27,8	11,1	7,2	14,7	0,5		
30- " "	120	100,0	8,3	23,8	23,9	16,4	8,7	17,9	1,0		
Tuntematon - Okänd	4	100,0

Naiset - Kvinnor

Yhteensä -
SammanlagtEi työkokemusta -
Ingen arbetserfarenhetAlle 5 vuotta - Under 5 år
5-9 vuotta - 5-9 år
10-19 " "
20-29 " "
30- " "Tuntematon -
Okänd1) Ml. muut alemmat toimihenkilöt
Inkl. övriga lägre funktionärer2) Ml. maa- ja metsätaloustyöntekijät
Inkl. lantbruks- och skogsbruksarbetare

9. Työllisten opiskelu iän ja sukupuolen mukaan, syksy 1985
De sysselsattas studier efter ålder och kön, hösten 1985

Sukupuoli - Kön Ikä - Ålder	Työlliset yhteensä Sysseisatta sammañlagt		Opiskelee - Studerar					Ei opiskele Studerar inte				
	1 000	%	Yhteensä Sammañlagt	Peruskoulussa tai lukiossa I grundskola eller gymnasium	Ammatillisessa oppilaitoksessa Vid yrkesläro- anstalt	Yliopistossa tai korkeakoulussa Vid universitetet eller högskola	1 000	%	1 000	%		
Medlemmat slukupuolet - Båda könen												
15-64	2 421	100,0	124	5,1	28	1,2	39	1,6	56	2,3	2 297	94,9
15-24	342	100,0	49	14,3	20	5,9	19	5,6	10	2,8	292	85,7
25-34	686	100,0	48	7,1	4	0,6	12	1,8	32	4,6	637	92,9
35-64	1 394	100,0	26	1,9	4	0,3	8	0,6	15	1,0	1 367	98,1
Miehet - Män												
15-64	1 271	100,0	58	4,6	10	0,8	18	1,4	30	2,4	1 213	95,4
15-24	177	100,0	21	12,0	7	4,0	10	5,7	4	2,3	156	88,0
25-34	371	100,0	27	7,2	2	0,5	6	1,5	19	5,2	344	92,8
35-64	723	100,0	10	1,4	1	0,1	2	0,3	7	1,0	713	98,6
Naiset - Kvinnor												
15-64	1 150	100,0	66	5,7	19	1,6	21	1,9	26	2,2	1 084	94,3
15-24	164	100,0	28	16,9	13	7,9	9	5,5	6	3,5	136	83,1
25-34	315	100,0	22	6,9	2	0,8	7	2,1	13	4,0	293	93,1
35-64	671	100,0	16	2,4	3	0,5	6	0,8	7	1,1	654	97,5

10. Työllisten opiskelu säännöllisen työntekijän ja työntekijän sekä sosioekonomisen aseman mukaan, syksy 1985
De sysselsatta studier efter regelbunden arbetstid, arbetsgivare och socioekonomisk ställning, hösten 1985

Säännöllinen työaika - Regelbunden arbetstid Työntekijä - Arbetsgivare Socioekonominen asema Socioekonomisk ställning	Työlliset yhteensä Sysselsatta sammanlagt		Opiskelee - Studerar				Ei opiskele Studerar inte					
	1 000	%	Yhteensä Sammanlagt	Peruskoulussa i grundskola eller gymnasium	Ammatillisessa oppilaitoksessa Vid yrkesläro- anstalt	Yliopistossa tai korkeakoulussa Vid universitetet eller högskola	1 000	%				
Säännöllinen työaika - Regelbunden arbetstid Yhteensä - Sammanlagt	2 421	100,0	124	5,1	28	1,2	39	1,6	56	2,3	2 297	94,9
1-19 tuntia viikossa - timmar per vecka	88	100,0	35	40,1	17	19,2	8	9,7	10	11,2	52	59,9
20-29 "	96	100,0	6	5,7	..	1,4	..	1,2	..	3,1	91	94,3
30-39 "	649	100,0	38	5,8	4	0,5	11	1,7	23	3,5	611	94,2
40 "	1 240	100,0	34	2,8	6	0,5	16	1,3	12	1,0	1 206	97,2
41 "	320	100,0	9	2,7	0	0,1	2	0,7	6	1,9	311	97,3
Tuntematon - Okänd	28	100,0	3	9,3	..	0,0	..	3,0	..	6,3	26	90,7
Työntekijä - Arbetsgivare Yhteensä - Sammanlagt	2 421	100,0	124	5,1	28	1,2	39	1,6	56	2,3	2 297	94,9
Valtio - Staten	227	100,0	17	7,6	3	1,2	3	1,3	12	5,1	210	92,4
Kunta, kuntainliitto - Kommun, kommunalförbund	443	100,0	20	4,6	3	0,6	4	1,0	14	3,1	423	95,4
Yksityinen - Privat	1 748	100,0	86	4,9	23	1,3	32	1,8	31	1,8	1 662	95,1
Tuntematon - Okänd	3	100,0
Socioekonominen asema - Socioekonomisk ställning Yhteensä - Sammanlagt	2 421	100,0	124	5,1	28	1,2	39	1,6	56	2,3	2 297	94,9
Yrittäjät - Företagare	354	100,0	6	1,7	..	0,4	..	0,7	..	0,6	348	98,3
Ylemmät toimihenkilöt - Högre funktionärer	337	100,0	41	12,2	0	0,1	5	1,5	36	10,5	296	87,8
Alemmat toimihenkilöt - Lägre funktionärer	772	100,0	44	5,8	13	1,7	17	2,2	14	1,9	727	94,2

(Jatkuu - Fortsätter)

10. Jatkoo - Fortsätter

Säännöllinen työaika - Regelbunden arbetstid Työnantaja - Arbetsgivare Sosioekonominen asema Socioekonomisk ställning	Työlliset yhteensä Sysselsatta sammanlagt		Opiskelee - Studerar				Ei opiskele Studerar inte					
	1 000	%	Yhteensä Sammanlagt	Peruskoulussa tai lukiossa I grundskola eller gymnasium	Ammatillisessa oppilaitoksessa Vid yrkesläro- anstalt	Yliopistossa tai korkeakoulussa Vid universitetet eller högskola	1 000	%				
	1 000	%	1 000	%	1 000	%	1 000	%				
Itsenäistä työtä tekevät - Med självständigt arbete	432	100,0	28	6,5	8	1,9	12	2,9	7	1,7	403	93,4
Epäitsenäistä työtä tekevät ja muut alemmat toimihenkilöt - Med osjälvständigt arbete och övriga lägre funktionärer	340	100,0	16	4,8	5	1,4	4	1,3	7	2,1	324	95,2
Työntekijät - Arbetare	942	100,0	31	3,3	13	1,4	14	1,5	4	0,4	911	96,7
Maa- ja metsätalouden työn- tekijät - Lant- och skogs- bruksarbetare	46	100,0	3	7,5	..	0,0	..	7,5	..	0,0	42	92,5
Teollisuustyöntekijät - Industriarbetare	449	100,0	6	1,3	..	0,6	..	0,7	..	0,0	443	98,7
Muut tuotantotyöntekijät - Övriga produktionsarbetare	155	100,0	5	3,2	..	0,6	..	2,3	..	0,3	150	96,8
Jakelu- ja palvelutyöntekijät - Distributions- och servicearbetare	292	100,0	17	5,8	9	3,2	4	1,5	3	1,1	276	94,2
Tuntematon - Okänd	16	100,0	1	5,1	..	0,0	..	2,4	..	2,7	15	94,9

12. Palkansaajat työnantajan ja sosioekonomisen aseman mukaan, syksy 1985
Löntagare efter arbetsgivaren och socioekonomisk ställning, hösten 1985

Sosioekonominen asema Socioekonomisk ställning ¹⁾	Palkansaajat yhkeensä ²⁾ Löntagare sammanslagt ²⁾		Valtio Staten		Kunta tai kuntain- liitto Kommun eller kommunal- förbund		Yksityinen Privat		Tuntematon Okänd	
	1 000	%	1 000	%	1 000	%	1 000	%	1 000	%
Palkansaajat yhteensä	2 067	100,0	227	11,0	442	21,4	1 395	67,5	3	0,1
Ylemmät toimihenkilöt	337	100,0	54	15,9	109	32,3	174	51,7	0	0,0
Johtotehtävissä toimivat	78	100,0	2	3,1	4	4,5	72	92,3	0	0,0
Valmistelu-, tutkimus-, ja suunn.tehtävissä toimivat	81	100,0	26	32,2	8	9,6	47	58,2	0	0,0
Opetustehtävissä toimivat	74	100,0	9	12,3	61	83,5	3	4,2	0	0,0
Muut ylemmät toimihenkilöt	104	100,0	16	15,3	36	34,8	52	49,8	0	0,0
Alemmat toimihenkilöt	772	100,0	98	12,7	217	28,1	456	59,0	1	0,2
Esimiestehtävissä toimivat	152	100,0	21	13,8	23	15,0	108	71,1	0	0,0
Itsenäistä tai monipuolista toimisto- tai myyntityötä tekevät	280	100,0	26	9,4	20	7,1	233	83,1	1	0,3
Epäitsenäistä tai rutiinin- omaista toimisto tai myyntityötä tekevät	116	100,0	29	25,1	21	17,8	66	57,1	0	0,0
Muut alemmat toimihenkilöt	225	100,0	22	9,6	154	68,3	49	21,9	0	0,2
Työntekijät	942	100,0	73	7,8	114	12,2	754	80,0	0	0,0
Maa- ja metsätalous- sekä kalastusalan työntekijät	46	100,0	4	8,7	11	25,0	30	65,4	0	0,0
Teollisuustyöntekijät	449	100,0	6	1,4	17	3,7	426	94,9	0	0,0
Muut tuotantotyöntekijät	155	100,0	16	10,1	27	17,4	112	72,5	0	0,0
Jakelu- ja palvelutyöntekijät	292	100,0	48	16,2	59	20,3	186	63,5	0	0,0
Tuntematon	16	100,0	2	12,6	2	12,7	11	69,1	1	5,6

1) Sanasto liite 4 - Nomenklatur bilaga 4

2) Sis. palkansaajat, joilla työnantajan juridinen muoto tuntematon (3000 henkeä)

Inkl. löntagare för vilka det inte finns uppgifter om arbetsgivarens juridiska form (3000 personer)

11. Palkansaajat työnantajan ja toimialan mukaan, syksy 1985
Löntagare efter arbetsgivare och näringsgren, hösten 1985

Toimiala Näringsgren	TOL NI	Palkansaajat yhteensä/ Löntagare sammanlagt1)	%	1 000	Valtio Staten	%	1 000	Kunta tai kuntain- liitto Kommun eller kommunal- förbund	%	1 000	Yksityinen Privat	%
Kaikki toimialat - Alla näringsgrenar	0-9	2 067	100,0	227	11,0	442	21,4	1 395	67,5			
Maa- ja metsätalous - Jord- och skogsbruk	1	56	100,0	6	9,9	10	18,7	40	70,6			
Maatalous - Jordbruk	11,13	22	100,0	0	1,9	8	33,6	14	62,6			
Metsätalous - Skogsbruk	12	34	100,0	5	15,3	3	8,7	26	75,9			
Teollisuus - Industri	2,3,4	584	100,0	3	0,5	11	1,8	570	97,7			
Rakennustoiminta - Byggnadsverksamhet	5	181	100,0	18	10,2	23	12,9	139	76,9			
Kauppa - Handel	6	297	100,0	1	0,4	1	0,3	295	99,3			
Tukku- ja vähittäiskauppa - Parti- och detaljhandel	61,62	254	100,0	0	0,2	0	0,2	253	99,7			
Ravitsemis- ja majoitustoiminta - Restaurant- och hotellverksamhet	63	44	100,0	1	1,8	0	1,0	42	97,2			
Liikenne - Samfärdsel	7	171	100,0	71	41,6	6	3,5	94	54,9			
Rahoitus- ja vakuutustoiminta - Bank- och försäkringsverksamhet	8	141	100,0	10	6,9	1	0,9	130	92,2			
Palvelukset - Tjänster	9	634	100,0	118	18,6	390	61,5	126	19,9			
Julkisen hallinto - Offent. förvaltning	91,92	142	100,0	73	51,7	53	37,5	15	10,8			
Muut yht. kunn. palvelukset - Andra samhällstjänster	93	426	100,0	44	10,3	314	73,7	68	15,9			
Muut palvelukset - Övriga tjänster	94-96	66	100,0	0	0,6	22	34,0	43	65,4			
Tuntematon - Okänd	0	3	100,0			

1) Sis. palkansaajat, joilla työnantajan juridinen muoto tuntematon (3 000 henkeä)
Inkl. löntagare för vilka det inte finns uppgifter om arbetsgivarens juridiska form (3 000 personer)

13. Palkansaajat työnantajan ja ammatin mukaan, syksy 1985
Löntagare efter arbetsgivare och yrke, hösten 1985

Ammatti Yrke(1)	Palkansaajat yhteensä(2) Löntagare samma(lag)2)	Valtio Staten		Kunta tai kuntain- liitto kommun eller kommunal- förbund		Yksityinen Privat		Tuntematon Okänd		
		1 000	%	1 000	%	1 000	%	1 000	%	
Kaikki ammatit	1 000	100,0	227	11,0	442	21,4	1 395	67,5	3	0,1
Tekninen, luonnont. ja humanistinen työ	503	100,0	64	12,8	246	48,9	193	38,3	0	0,1
Tekniikan ja luonnontiet. alaan kuuluva työ	153	100,0	28	18,2	21	13,6	104	68,1	0	0,0
Lääketieteell. ja sairaanhoidotyö	124	100,0	9	7,5	95	76,9	19	15,6	0	0,0
Opetusalaan kuuluva työ	93	100,0	10	11,1	74	79,4	9	9,5	0	0,0
Taitteen tai muu pääluokan alan työ	132	100,0	17	12,5	55	41,9	60	45,2	0	0,3
Hallinnollinen, tilinpidollii- nen ja konttoritekninen työ	341	100,0	49	14,4	42	12,4	249	73,0	1	0,3
Yhteiskunn., liiketr. ja järj. hallinnollinen työ	89	100,0	11	12,0	6	6,3	73	81,7	0	0,0
Kirjanpito-, kassanhoito-, sihteeri- ja konekirjoitustyö	73	100,0	12	16,6	7	9,7	54	73,7	0	0,0
Tietokoneiden käsittelytyö ja muu tilinpidoll. ja konttori- tekninen työ	178	100,0	26	14,7	30	16,5	122	68,2	1	0,5
Kaupallinen työ	160	100,0	0	0,0	1	0,6	159	99,4	0	0,0
Tukku- ja vähittäiskaupan yrittäjät	29	100,0	0	0,0	0	0,0	28	98,2	0	0,0
Muu kaupallinen työ	131	100,0	0	0,0	0	0,3	130	99,7	0	0,0
Maa- ja metsätaloustyö	59	100,0	6	10,9	13	22,0	39	66,3	0	0,7
Maa- ja metsätal. johto, karjanhoitotyö	33	100,0	2	7,1	10	30,9	20	60,6	0	1,3
Metsätyö, riistanhoito, kalastus	25	100,0	4	15,9	3	10,3	19	73,8	0	0,0
Kaivos- ja louhintatyö	7	100,0	0	0,0	1	12,4	6	87,6	0	0,0

(Jatkuu - Fortsätter)

13. Jatkuu - Fortsätter

Ammatti Yrke1)	Palkansaajat yhkeensä2) Löntagare sammaanlagt2)	Valtio Staten	Kunta tai kuntain- liitto Kommun eller kommunal- förbund		Yksityinen Privat		Tuntematon Okänd			
			1 000	%	1 000	%	1 000	%	1 000	%
	1 000	1 000	1 000	%	1 000	%	1 000	%		
Kuljetus- ja liikennetyö	5	142	100,0	36,8	11	7,7	79	55,4	0	0,0
Liikenteen kuljetustyö	50-54	66	100,0	11,1	6	9,5	52	79,3	0	0,0
Liikenteen palvelutyö, tietoliikennetyö	55-59	76	100,0	59,3	5	6,2	26	34,6	0	0,0
Teollinen työ	6,7	581	100,0	3,4	26	4,5	534	92,0	0	0,0
Tekstiili-, ompelu- ja nahkateollisuus työ	60-62	48	100,0	0,8	2	3,7	46	95,5	0	0,0
Metalli-, konepaja- ja hienomek. teoll. työ	63-65	147	100,0	1,9	4	3,0	140	95,1	0	0,0
Sähkö-, maalaus- ja rakennusalan työt	66-69	192	100,0	6,0	14	7,4	167	86,6	0	0,0
Elintarvike-, graafinen-, kemiall. ja muu teoll. työ	70-75	94	100,0	0,3	1	0,9	93	98,8	0	0,0
Koneiden huolto, pakkaus- ja varastotyö	76-79	98	100,0	4,8	5	5,3	88	89,9	0	0,0
Palvelutyö	8	261	100,0	10,5	102	39,1	132	50,3	0	0,0
Vartiointi-, suojele-, ta- lous- ja tarjoilutyö	80-82	143	100,0	11,7	67	46,9	59	41,5	0	0,0
Muu palvelutyö	83-89	118	100,0	9,2	35	29,8	72	61,1	0	0,0
Muulla luokittelematon ja tuntematon	9	14	100,0	53,1	0	2,7	5	38,0	1	6,2

1) Samasto liite 3 - Nomenklatur bilaga 3

2) Sis. palkansaajat, joilla työnantajan juridinen muoto tuntematon (3000 henkeä)

Inkl. löntagare för vilka det inte finns uppgifter om arbetsgivarens juridiska form (3000 personer)

14. Säännöllinen työaika toimialan mukaan, syksy 1985 (Työlliset)
Normal arbetstid enligt näringsgren, hösten 1985 (Sysseisatta)

Toimiala Näringsgren	TOL NI	Säännöllinen työaika, tuntia viikossa Normal arbetstid, timmar per vecka							Säännöllisen työajan keskiarvo Medelvärdet av ordinarie arbetstid					
		Yhteensä Sammanlagt	1-19	20-29	30-34	35-39	40	41- Okänd	Tuntia - Timmar		Palkansaajat - Löntagare Ms Böda könen Naiset Kvinnor			
1 000		%								Tuntia - Timmar				
Kaikki toimialat - Alla näringsgrenar	0-9	2 421	100,0	3,6	4,0	3,6	23,1	51,2	13,2	1,2	38,7	37,8	36,6	
Maa- ja metsätalous - Jord- och skogsbruk	1	258	100,0	5,7	7,2	5,3	7,8	17,1	53,7	3,1	43,7	39,0	38,4	
Maatalous - Jordbruk	11,13	211	100,0	6,8	6,6	4,4	6,3	12,1	60,4	3,5	44,7	41,6	41,2	
Metsätalous - Skogsbruk	12	47	100,0	0,9	10,0	9,2	14,7	39,6	24,0	1,7	39,3	37,4	25,5	
Teollisuus - Industri	2,3,4	605	100,0	1,4	0,9	1,0	24,3	67,9	3,7	0,7	39,1	38,8	38,4	
Rakennustoiminta - Byggnadverksamhet	5	202	100,0	0,8	0,2	1,2	9,5	79,5	8,2	0,6	40,4	39,7	38,4	
Kauppa - Handel Tukku- ja vähittäiskauppa - Parti- och detaljhandel	6	346	100,0	4,8	4,5	4,3	16,3	53,5	15,8	0,8	38,8	37,4	35,5	
Ravitsemis- ja majoitus- toiminta - Restaurang- och hotellverksamhet	61,62	293	100,0	4,6	4,0	4,3	18,7	52,0	15,3	1,0	38,8	37,5	35,4	
Liikenne - Samfärdsel	63	53	100,0	5,9	7,1	3,8	3,1	61,9	18,3	0,0	38,8	36,5	35,5	
Rahoitus- ja vakuutus toiminta - Bank- och försäkringsverksamhet	7	188	100,0	4,3	2,9	2,9	28,3	50,6	9,0	2,0	38,0	37,8	35,7	
Palvelukset - Tjänster Julkinen hallinto - Offentlig förvaltning	8	152	100,0	6,8	5,1	2,4	58,0	21,1	6,3	0,2	36,3	35,9	35,1	
Muut yht. kunn. palvelukset - Andra samhällstjänster	9	667	100,0	4,0	6,4	6,3	26,3	46,7	9,1	1,1	36,8	36,8	36,4	
Muut palvelukset - Övriga tjänster	91,92	144	100,0	4,6	3,1	1,8	43,7	40,2	4,8	1,8	36,7	36,6	34,8	
	93	436	100,0	2,8	7,0	8,2	21,6	49,5	9,9	0,9	37,2	37,3	37,3	
	94-96	87	100,0	9,1	8,9	4,3	20,7	43,7	11,6	1,5	35,4	34,4	32,1	
Tuntematon - Okänd	0	3	100,0	

1) Yli 70 tunnin viikkotyöajat on jätetty pois
över 70 timmars veckoarbetstider har bortlämnat

15. Säännöllinen työaika ja osa-aikatyö sosioekonomisen aseman mukaan, syksy 1985 (Työlliset)
Normal arbetstid och deltidarbete enligt socioekonomisk ställning, hösten 1985 (Sysseisatta)

Sosioekonominen asema Socioekonomisk ställning ¹⁾	Säännöllinen työaika, tuntia viikossa Normal arbetstid, timmar per vecka							Säännöllisen työajan keskiarvo ²⁾ Medelvärdet av ordinarie arbetstid ²⁾			
	Yhteensä Sammanlagt	1-19	20-29	30-34	35-39	40	41- Tuntematon Okänd				
	1 000	%	Tuntia - Timmar								
Sosioekonominen asema Yhteensä	2 421	100,0	3,6	4,0	3,6	23,1	51,2	13,2	1,2	38,7	
Maatalousyrittäjät	1	200	100,0	7,2	7,7	5,1	6,9	5,7	64,6	2,8	45,0
Muut yrittäjät	2	154	100,0	4,7	4,5	3,9	4,6	22,1	55,2	5,0	44,2
Viemäät toimihenkilöt	3	337	100,0	1,6	2,7	7,9	55,6	21,6	9,3	1,2	37,8
Alemmat toimihenkilöt	4	772	100,0	3,7	4,5	3,0	36,3	46,4	5,7	0,5	37,3
Itsenäistä työtä tekevät	41,42	432	100,0	4,4	3,2	3,3	36,9	48,2	3,9	0,2	37,2
Epäitsenäistä työtä tekevät ja muut alemmat toimihenkilöt	43,44	340	100,0	2,8	6,2	2,7	35,5	44,2	7,9	0,8	37,4
Työntekijät	5	942	100,0	3,4	3,1	2,3	7,2	80,3	3,0	0,7	38,2
Maa- ja metsätalouden työntekijät	51	46	100,0	0,0	5,0	8,5	11,1	62,1	9,4	3,7	38,6
Teollisuustyöntekijät	52	449	100,0	0,2	0,5	0,9	6,9	90,0	1,1	0,4	39,6
Muut tuotantotyöntekijät	53	155	100,0	0,8	3,0	2,2	7,5	85,2	1,4	0,0	38,9
Jakelu- ja palvelutyön- tekijät	54	292	100,0	10,2	7,0	3,6	6,8	65,7	5,6	1,2	35,4
Tuntematon		16	100,0	0,0	5,0	5,8	26,5	46,6	13,2	2,9	39,4

1) Sanasto liite 4 - Nomenklatur bilaga 4

2) Yli 70-tuntin viikkotyöajat on jätetty pois
över 70 timmars veckoarbetstider har bortlämnat

16. Osa-aikatyötä tekevät toimialan ja sukupuolen mukaan, syksy 1985 (työlliset)
 Deitidssysselsatta enligt näringsgren och kön, hösten 1985 (Sysselsatta)

Toimiala Näringsgren	TOL NI	Osa-aikatyötä tekevät - Deitidssysselsatta									
		Yhteensä Sammanlagt		Osuus työllisistä Andelen av sysselsatta		Miehet - Män		Kvinnor		Yhteensä Sammanlagt	
		1 000	%	1 000	%	1 000	%	1 000	%	1 000	%
Kaikki toimialat - Alla näringsgrenar	0-9	184	7,6	47	3,7	100,0	137	11,9	100,0		
Maa- ja metsätalous - Jord- och skogsbruk	1	33	12,9	12	7,3	24,8	22	22,1	15,9		
Teollisuus - Industri	2,3,4	14	2,3	5	1,3	10,7	9	4,1	6,7		
Rakennustoiminta - Byggnadsverksamhet	5	2	1,0	..	0,6	2,5	..	5,6	0,6		
Kauppa - Handel	6	32	9,3	6	3,7	11,8	27	13,6	19,6		
Tukku- ja vähittäiskauppa - Parti- och detaljhandel	61,62	25	8,7	5	3,8	10,9	20	12,9	14,8		
Ravitsemis- ja majoitus- toiminta - Restaurang- och hotellverksamhet	63	7	13,0	..	3,2	0,9	6	16,3	4,8		
Liikenne - Samfärdsel	7	14	7,2	7	5,7	15,6	6	10,5	4,6		
Rahoitus- ja vakuustoitinta - Bank- och försäkringsverksamhet	8	18	11,9	..	6,5	9,0	14	16,0	10,2		
Palvelukset - Tjänster	9	70	10,4	12	6,1	25,5	58	12,3	42,1		
Julkisen hallinto - Offentlig förvaltning	91,92	11	7,7	..	2,4	3,7	9	13,0	6,8		
Muut yht. kunn. palvelukset - Andra samhällstjänster	93	43	9,8	7	7,7	14,3	36	10,4	26,4		
Muut palvelukset - Övriga tjänster	94-96	16	18,1	..	9,4	7,5	12	24,6	8,9		

17. Osa-aikatyötä tekevät ammatin ja sukupuoliön mukaan, syksy 1985 (Työlliset)
Deltidssysselsatta efter yrke och kön, hösten 1985 (Sysselsatta)

Osa-aikatyötä tekeviä - Deltidssysselsatta									
	Yhteensä Sammanlagt		Osuus työllisistä Andel av sysselsatta		Miehet - Män		Naiset - Kvinnor		Osuus osa-aikaisista Andel av deltids-sysselsatta
	Yhteensä Sammanlagt	%	Yhteensä Sammanlagt	Osuus työllisistä Andel av sysselsatta	Yhteensä Sammanlagt	Osuus työllisistä Andel av sysselsatta	Yhteensä Sammanlagt	Osuus työllisistä Andel av sysselsatta	
	1 000	%	1 000	%	1 000	%	1 000	%	%
Kaikki ammatit - Alla yrken	184	7,6	47	3,7	137	100,0	137	11,9	100,0
8 yleisintä osa-aikatyön ammattia - 8 allmännaste yrken inom deltidsarbete	140	13,9	26	8,8	113	56,0	113	16,0	82,8
Maa- ja metsätaloustyö - Lant- och skogsbruksarbete	30,31	13,1	10	7,6	20	21,8	20	21,0	14,8
Kiinteistöhoito- ja siivoustyö - Fastighetskötsel och städning	83	29,9	..	12,5	28	5,3	28	34,2	20,2
Myyntityö - Kommersiellt arbete	23	15,6	..	9,0	17	8,2	17	18,7	12,5
Sosiaalialan sekä eräät pääryhmään O kuuluvat työt - Socialt arbete samt vissa arbeten i huvudgrupp:0	09	14,8	..	6,4	14	3,4	14	17,5	10,0
Toimistotyö + kamerait och kontortekniskt arbete	15	7,2	..	3,7	11	2,7	11	8,1	8,3
Terveystyö - Arbete inom hälso- och sjukvård	03,04	9,2	..	5,1	11	2,1	11	9,9	8,1
Posti- ja lähettityö - Postalt och annat budarbete	58	34,9	6	37,0	..	12,5	..	32,4	3,1
Koti- ja suurtaloustyö - Hushålls- och storköksarbete	81	8,0	..	0,0	8	0,0	8	8,5	5,8
Muut ammatit - Övriga yrken	44	3,1	21	2,1	24	44,1	24	5,3	17,2

18. Osa-aikatyötä tekevät sosioekonomisen aseman ja sukupuolen mukaan, syksy 1985 (Työlliset)
Deltidssysselsatta enligt socioekonomisk ställning och kön, hösten 1985 (Sysselsatta)

Sosioekonominen asema Socioekonomisk ställning	Osa-aikatyötä tekevät - Deltidssysselsatta									
	Yhteensä Sammanlagt		Miehet - Män		Naiset - Kvinnor		1 000		%	
	Osuus työllisistä Andelen av sysselsatta	Yhteensä Sammanlagt	Osuus työllisistä Andelen av sysselsatta	Yhteensä Sammanlagt	Osuus osa-aikaisista Andelen av deltidssysselsatta	Yhteensä Sammanlagt	Osuus työllisistä Andelen av sysselsatta	Osuus osa-aikaisista Andelen av deltidssysselsatta	%	%
	1 000	%	1 000	%	1 000	%	1 000	%	%	%
Yhteensä - Sammanlagt	184	7,6	47	3,7	137	100,0	11,9	100,0		
Maatalousyrittäjät - Jordbruksföretagare	30	14,8	10	8,4	20	20,2	23,4	14,8		
Muut yrittäjät - Övriga företagare	14	9,2	5	4,9	10	9,7	16,1	7,0		
Vlemmät toimihenkilöt - Högre funktionärer	15	4,3	6	2,6	9	11,7	7,4	6,6		
Alemmat toimihenkilöt - Lägre funktionärer	63	8,2	9	4,2	54	18,9	9,7	39,6		
Itsenäistä työtä tekevät - Med självständigt arbete	33	7,6	6	3,3	27	12,0	10,3	19,8		
Epäitsenäistä työtä tekevät ja muut alimmat toimihenkilöt - Med osjämförbart arbete och övriga lägre funktionärer	30	8,9	27	7,0	9,2	19,8		
Työntekijät - Arbetare	62	6,5	18	3,0	43	39,4	13,6	31,4		
Maa- ja metsätalouden työntekijät - Lantbruksarbetare	2	5,0	..	6,5	..	4,9	0,0	0,0		
Teollisuustyöntekijät - Industriarbetare	3	0,7	..	0,4	..	3,0	1,7	1,2		
Muut tuotantotyöntekijät - Övriga produktionsarbetare	6	3,8	..	1,8	..	3,5	6,8	3,1		
Jakelu- ja palvelutyöntekijät - Distributions- och service- arbetare	50	17,2	13	8,8	37	28,0	25,9	27,1		

19. Osa-aikatyötä tekevät iän, perhetilanteen ja sukupuolen mukaan, syksy 1985 (Työlliset)
Deltidssysselsatta enligt ålder och familjetyp efter kön, hösten 1985 (Sysselsatta)

Ikä - Ålder Perhetillanne - Familjetyp	Osa-aikatyötä tekevät - Deltidssysselsatta									
	Yhteensä Sammanlagt		Miehet - Män		Naiset - Kvinnor		1 000		%	
	Osuus työllisistä Andelen av sysselsatta	Yhteensä Sammanlagt	Osuus työllisistä Andelen av sysselsatta	Yhteensä Sammanlagt	Osuus osa-aikaisista Andelen av deltidssysselsatta	Yhteensä Sammanlagt	Osuus työllisistä Andelen av sysselsatta	Osuus osa-aikaisista Andelen av deltidssysselsatta	1 000	%
	1 000	%	1 000	%	1 000	%	1 000	%		%
Ikä - Ålder										
15-64	184	7,6	47	3,7	137	11,9	100,0	100,0	137	11,9
15-24	54	15,8	20	11,4	34	20,5	42,8	24,6	34	20,5
25-34	35	5,1	5	1,3	30	9,5	10,4	22,0	30	9,5
35-44	36	5,2	7	1,9	29	8,9	14,8	21,5	29	8,9
45-54	32	7,0	7	3,1	25	11,0	15,4	18,1	25	11,0
55-64	27	11,1	8	6,2	19	16,4	16,6	13,8	19	16,4
Perhe - Familjen										
Yhteensä - Sammanlagt	184	7,6	47	3,7	137	11,9	100,0	100,0	137	11,9
Naimisissa tai avoliitossa, alle 7v. lapsia - Gifta eller sammanboende barn under 7 år	34	6,0	3	0,9	31	13,0	6,1	22,9	31	13,0
Naimisissa tai avoliitossa, ei alle 7v. lapsia - Gifta eller sammanboende ej barn under 7 år	82	6,7	20	3,2	62	10,3	42,2	45,3	62	10,3
Yksinhuoltajat - Ensamförsörjare	4	6,5	„	4,2	„	7,0	1,1	2,8	„	7,0
Perheettömät - Utan familj	63	11,1	24	7,5	40	15,7	50,6	28,9	40	15,7

20. Osa-aikatyötä tekevät koulutusasteen, työnantajan, asuinalueen ja sukupuolen mukaan, syksy 1985 (Työlliset)
 Deltidssysselsatta enligt utbildningsnivå, arbetsgivare, bosättningsområde och kön, hösten 1985 (Sysselsatta)

Koulutusaste - Utbildningsnivå Työnantaja - Arbetsgivare Asuinalue1) - Bosättningsområde1)	Osa-aikatyötä tekevät - Deltidssysselsatta									
	Miehet - Män			Kvinnor			1 000		%	
	Yhteensä Sammanlagt	Osuus työllisistä Andelen av sysselsatta	Yhteensä Sammanlagt	Osuus työllisistä Andelen av sysselsatta	Yhteensä Sammanlagt	Osuus työllisistä Andelen av sysselsatta	Yhteensä Sammanlagt	Osuus työllisistä Andelen av sysselsatta	1 000	%
	1 000	%	1 000	%	1 000	%	1 000	%		%
Koulutusaste - Utbildningsnivå										
<u>Yhteensä - Sammanlagt</u>	184	7,6	47	3,7	100,0	137	11,9	100,0		
Perusaste - Grundnivå	98	9,6	28	5,2	60,4	70	14,6	51,3		
Keskiaste - Mellannivå	70	6,3	13	2,3	28,0	57	10,5	41,7		
Alempi - Lägre	41	5,6	6	1,6	13,4	35	10,0	25,6		
Ylempi - Högre	29	7,6	7	3,7	14,6	22	11,4	16,1		
Korkea-aste - Högre nivå	15	5,4	5	3,6	11,5	10	7,6	7,0		
Työnantaja - Arbetsgivare										
<u>Yhteensä - Sammanlagt</u>	184	7,6	47	3,7	100,0	137	11,9	100,0		
Valtio - Staten	15	6,6	6	4,6	12,2	9	9,0	6,8		
Kunta - Kommun	31	6,9	6	4,6	11,8	25	7,8	18,3		
Yksityinen - Privat	138	7,9	36	3,5	76,0	102	14,1	74,6		
Asuinalue - Bosättningsområde										
<u>Koko maa - Hela landet</u>	184	7,6	47	3,7	100,0	137	11,9	100,0		
Pääkaupunkiseutu - Huvudstadsregionen	32	7,2	7	3,3	15,6	25	11,0	18,4		
Muu Etelä-Suomi - Övriga södra Finland	73	6,9	17	3,1	36,6	56	11,2	40,9		
Kaupungit - Städer	43	6,8	11	3,3	23,0	32	10,5	23,5		
Muut kunnat - Övriga kommuner	30	7,1	6	2,7	13,6	24	12,4	17,4		
Väli-Suomi - Mellersta Finland	53	8,4	15	4,6	32,3	37	12,7	27,4		
Kaupungit - Städer	25	7,8	7	4,6	15,7	18	11,1	12,9		
Muut kunnat - Övriga kommuner	28	9,0	8	4,5	16,6	20	14,7	14,5		
Pohjois-Suomi - Norra Finland	26	8,8	7	4,6	15,5	18	14,1	13,3		
Kaupungit - Städer	10	7,5	3	4,0	6,3	7	11,6	5,4		
Muut kunnat - Övriga kommuner	15	10,0	4	5,1	9,2	11	16,5	7,9		

1) Aluejako s. 4 - Områdesindelning sid. 4

21. Osa-aikatyön syy ammatin mukaan, syksy 1985 (Työlliset)
Orsak till deltidarbete efter yrke, hösten 1985 (Sysselsatta)

	Osa-aika- työlliset yhteensä Deltids- sysselsatta sammanslagd	Osa-aikatyön syy - Orsak till deltidarbete							Ei osaa sanoa Kan inte säga	
		Vaikeus saada koko- päivätyötä Svårt att få heltids- arbete	Työn puute Brist på arbete	Kodin tai lasten hoito Hem- eller barnavård	Terveydel- lyt syyt tai Hälsoskäl- ler ålder	Opiskelu Studier	Pitempi työ- aika ei ta- loudellises- ti välttämä- tön Längre arbetstid är inte ekono- miskt nöd- vändig	Muu syy Annan orsak		
	1 000	%								
Kaikki ammatit - Alla yrken	184	100,0	13,9	7,6	20,5	6,3	19,4	5,6	12,7	13,9
8 yleisintä osa-aikatyön ammattia - 8 allmänaste yrken inom deltidarbete	140	100,0	16,6	6,4	22,6	6,3	18,7	5,7	10,0	13,7
Maa- ja metsätaloustyö - Lant- och skogsbruksarbete	30,31	100,0	6,8	6,7	13,9	11,7	2,3	4,2	9,4	44,9
Kiinteistöhoito- ja siivoustyö - Fastighetskötsel och städning	83	100,0	24,1	12,3	28,8	8,0	13,5	3,0	8,7	1,5
Myyntityö - Kommersiellt arbete	23	100,0	12,0	7,4	8,2	5,7	57,1	3,9	3,9	1,8
Sosiaalialian sekä eräät pääryhmään O kuuluvat työt - Socialt arbete samt vissa arbeten i huvudgrupp 0	09	15	100,0	19,3	2,6	24,5	2,5	20,8	19,2	4,8
Toimistotyö - Kameratekniikka kontortekniskt arbete	15	13	100,0	18,4	6,7	20,2	3,6	6,0	13,6	7,1
Terveydenhoitotyö - Arbete inom hälso- och sjukvård	03,04	12	100,0	13,4	0,0	56,7	3,3	0,0	10,9	11,4
Posti- ja lähettityö - Postal och annat budarbete	58	10	100,0	13,0	4,5	21,6	0,0	48,2	8,6	4,1
Koti- ja suurtaloustyö - Hushålls- och storköksarbete	81	8	100,0	39,1	0,0	19,6	4,1	6,6	10,1	15,1
Muut ammatit - Övriga yrken	44	100,0	5,4	11,3	14,0	6,6	21,7	5,4	21,1	14,5

22. Osa-aikatyön syy sosioekonomisen aseman mukaan, syksy 1985 (Tjölliset)
Orsak till deltidarbete enligt socioekonomisk ställning, hösten 1985 (Sysselsatta)

Socioekonominen asema Socioekonomisk ställning	Osa-aikatyölliset yhteensä Deltidssysselsatta sammanlagt	Osa-aikatyön syy - Orsak till deltidarbete						Pitempi työaika ei taloudellisesti välttämätön Längre arbetstid är inte ekonomiskt nödvändig	Muu syy Annan orsak	Ei osaa sanoa Kan inte säga
		Vaikeus saada kokopäivätyötä Svårt att få heltidsarbete	Työn puute Brist på arbete	Kodin tai lasten hoito Hem- eller barnavård	Terveydell. syyt tai ikä Hälsokäl eller ålder	Opiskelu Studier	5,6			
Yhteensä - Sammanlagt	1 000	13,9	7,6	20,5	6,3	19,4	5,6	12,7	13,9	
Yrittäjät ja avustavat perheenjäsenet - Företagare och medhjäljande familjemedlemmar	44	3,7	8,4	18,4	9,2	2,5	2,0	10,5	45,4	
Palkansaajat - Löntagare	140	17,1	7,4	21,2	5,4	24,7	6,8	13,3	4,0	
Ylemmät toimihenkilöt - Högre funktionärer	15	0,0	3,2	8,6	5,7	21,2	9,1	47,2	5,0	
Alemmat toimihenkilöt - Lägre funktionärer	63	15,5	7,0	24,5	3,0	28,9	8,3	9,0	3,8	
Itsenäistä työtä tekevät - Med självständigt arbete	33	11,2	8,7	15,8	3,7	44,7	8,8	4,6	2,6	
Epäitsenäistä työtä tekevät ja muut alemmat toimihenkilöt - Med osjälvständigt arbete och övriga lägre funktionärer	30	20,1	5,3	33,8	2,4	11,8	7,8	13,7	5,2	
Työntekijät - Arbetare	62	23,1	8,8	20,4	7,9	21,6	4,2	9,9	4,0	
Tuotantotyöntekijät 1) - Produktionsarbetare 1)	11	31,1	0,0	14,6	13,6	11,1	7,3	12,7	9,5	
Jakelu- ja palvelutyöntekijät - Distributions- och servicearbetare	50	21,2	10,8	21,7	6,6	24,0	3,5	9,3	2,8	

1) Sisältää maa- ja metsätaloustyöntekijät, teollisuustyöntekijät ja muut tuotantotyöntekijät
Inkl. lantbruksarbetare, industriarbetare och övriga produktionsarbetare

23. Osa-aikatyön syy iän ja sukupuolen mukaan, syksy 1985 (Työlliset)
Orsak till deltidarbete efter ålder och kön, hösten 1985 (Sysseisatta)

Sukupuoli - Kön Ikä - Ålder	Osa-aikatyön syy - Orsak till deltidarbete						Opiskelu Studier	Pitempi työaika ei taloudellisesti välttämätön Längre arbetstid är inte ekonomiskt nödvändig	Muu syy Annan orsak	Et osaa sanoa Kan inte säga
	Osa-aikatyölliset yhteensä Deltidssysseisatta sammanlagt	Vaikeus saada kokopäivä- työtä Svårt att få heltidsarbete	Työn puute Brist på arbete	Kodin tai las- ten hoito Hem- eller barnvård	Terveydell. syyt tai ikä Hälsokäli eller ålder	Opiskelu Studier				
	1 000	%								
Molemmat sukupuolet - Båda könen										
15-64	184	100,0	13,9	7,6	20,5	6,3	19,4	5,6	12,7	13,9
15-24	54	100,0	18,5	4,0	1,7	2,0	56,9	1,5	7,0	8,2
25-34	35	100,0	11,9	9,7	45,8	1,1	14,6	1,3	6,9	8,7
35-44	36	100,0	13,7	6,6	39,1	1,1	0,0	7,0	15,5	17,0
45-54	32	100,0	13,8	11,2	18,0	9,0	0,0	10,3	21,0	16,8
55-64	27	100,0	7,6	9,1	3,0	25,9	0,0	12,2	17,7	24,6
Naiset - Kvinnor										
15-64	137	100,0	15,0	5,6	27,3	5,6	15,7	7,0	12,5	11,3
15-24	34	100,0	22,8	1,1	2,8	2,2	54,9	0,0	9,3	6,9
25-34	30	100,0	11,2	9,9	53,3	1,3	10,1	1,5	5,5	7,2
35-44	29	100,0	15,5	5,3	46,9	0,0	0,0	8,7	11,1	12,5
45-54	25	100,0	14,8	8,0	23,2	10,2	0,0	13,3	20,7	9,8
55-64	19	100,0	6,5	4,2	4,2	21,3	0,0	17,2	20,7	25,9

24. Osa-aikatyön tausta ammatin mukaan, syksy 1985 (Palkansaajat)
 Bakgrunden till deltidsarbetet efter yrke, hösten 1985 (Löntagare)

Ammatti Yrke	Osa-aikatyön tausta - Bakgrund till deltidsarbete								
	Yhteensä Sammanlagt	Kokopäivätyö samassa työ- paikassa Heltidsarbete på samma arbetsplats	Kokopäivätyö muussa työ- paikassa Heltidsarbete på annan arbetsplats	Osa-aikatyö muussa työ- paikassa Deltidsarbete på annan arbetsplats	Työtön Arbetslös	Äitiysloma, kotitaloustyö Moderskaps- ledighet, hushållsarbete	Opiskeli Studerade	Ei osaa sanoa, Muu Kan inte säga, Annan orsak	
	1 000	%							
Kaikki ammatit - Alla yrken	140	100,0	11,1	20,8	14,4	6,7	18,1	19,1	9,7
7 yleisintä osa-aikatyön ammattia - 7 allmännaste yrken inom deltidsarbete	106	100,0	9,4	22,6	14,5	6,6	21,3	18,1	7,4
Kiinteistöhoito- ja sivouustyö - Fastighets- skötsel och städning	83	100,0	4,1	32,8	18,7	4,2	29,9	5,1	5,1
Myyntityö - Kommersiellt arbete	23	100,0	22,7	14,2	7,4	3,8	12,2	35,4	4,2
Sosiaalialan sekä eräät pää- ryhmään 0 kuuluvat työt - Socialt arbete samt vissa arbeten i huvudgrupp 0	09	100,0	5,5	23,3	14,4	5,5	25,0	17,8	8,3
Toimistotyö - Kameratekniikka ja kontortekniskt arbete	15	100,0	6,4	10,9	24,7	6,4	31,4	10,0	10,3
Posti- ja lähettityö - postalt och annat burdarbete	58	100,0	0,0	8,0	12,6	9,0	7,9	50,0	12,5
Terveydenhoitotyö - Arbete inom hälso- och sjukvård	03,04	100,0	21,4	31,0	9,8	13,0	11,7	4,3	8,7
Koti- ja suurperhe- ja hushålls- och storköksarbete	81	100,0	4,0	31,6	10,5	14,1	19,6	10,6	9,6
Muut ammatit - Övriga yrken	34	100,0	16,2	15,3	14,0	7,1	8,4	22,3	16,7

25. Osa-aikatyön tausta iän ja sukupuolen mukaan, syksy 1985 (Palkansaajat)
 Bakgrunden till deltidarbetet efter ålder och kön, hösten 1985 (Löntagare)

Ikä - Ålder	Osa-aikatyön tausta - Bakgrund till deltidarbete								
	Yhteensä Sammanlagt	Kokopäivätyö samassa työ- paikassa Heltidsarbete på samma arbetsplats	Kokopäivätyö muussa työ- paikassa Heltidsarbete på annan arbetsplats	Osa-aikatyö muussa työ- paikassa Deltidsarbete på annan arbetsplats	Työtön Arbetslös	Äitiysloma, kotitaloustyö Möderskaps- ledighet, hushållsarbete	Opiskeli Studerande	Ei osaa sanoa, Muu Kan inte säga, Annan orsak	
		1 000 %							
Molemmat sukupuolet - Båda könen									
15-64	140	100,0	11,1	20,8	14,4	6,7	18,1	19,1	9,7
15-24	50	100,0	12,1	17,6	7,9	10,0	0,9	43,1	8,4
25-44	54	100,0	11,7	19,6	15,7	3,8	29,3	9,5	10,4
45-64	36	100,0	8,9	27,2	21,5	6,5	25,6	0,0	10,2
Naiset - Kvinnor									
15-64	107	100,0	11,2	22,3	15,8	4,5	23,7	16,4	6,1
15-24	31	100,0	14,5	23,1	6,5	7,6	1,5	43,5	3,3
25-44	46	100,0	11,9	19,3	15,6	2,6	34,4	8,6	7,6
45-64	30	100,0	6,7	26,0	25,8	4,0	30,7	0,0	6,7

26. Osa-aikatyön tausta säännöllisen työtajan, sosioekonomisen aseman ja perhetilanteen mukaan, syksy 1985 (Palkansaajat)
 Bakgrunden till deltidsarbetet efter regelbunden arbetstid, socioekonomisk ställning och familj, hösten 1985 (Löntagare)

Työaika - Arbetstid Socioekonominen asema Socioekonomisk ställning Perhe - Familj	Osa-aikatyön tausta - Bakgrund till deltidsarbete							Opiskeli Studerande	Ei osaa sanoa, Muu Kan inte säga, Annan orsak
	Yhteensä Sammanlagt	Kokopäivätyö samassa työ- paikassa Heltdagsarbete på samma arbetsplats	Kokopäivätyö muussa työ- paikassa Heltdagsarbete på annan arbetsplats	Osa-aikatyö muussa työ- paikassa Deltidsarbete på annan arbetsplats	Työtön Arbetslös	Äitiysloma, kotitaloustyö Moderskaps- ledighet, hushållsarbete	Opiskeli Studera		
	1 000	%							
Työaika - Arbetstid Yhteensä - Sammanlagt	140	100,0	11,1	20,8	14,4	6,7	18,1	19,1	9,7
1 - 9	25	100,0	13,2	12,1	6,6	1,6	14,5	47,8	4,2
10-19	41	100,0	9,1	22,0	20,0	7,2	15,0	16,4	10,3
20-24	52	100,0	11,6	24,6	11,3	8,5	23,7	10,1	10,3
25-29	22	100,0	11,3	19,9	20,3	7,6	15,0	12,4	13,5
Socioekonominen asema - Socioekonomisk ställning Yhteensä - Sammanlagt	140	100,0	11,1	20,8	14,4	6,7	18,1	19,1	9,7
Ylemmät toimihenkilöt - Högre funktionärer	15	100,0	8,5	24,6	12,7	2,4	8,5	20,6	22,6
Alemmat toimihenkilöt - Lägre funktionärer	63	100,0	15,1	17,6	12,7	8,3	19,7	19,9	6,7
Itsenäistä työtä tekevät - Med självständigt arbete	33	100,0	17,9	14,3	12,6	2,4	17,7	28,5	6,6
Epäitsenäistä työtä tekevät ja muut alemmat toimihenkilöt - Med osjälvständigt arbete och övriga lägre funktionärer	30	100,0	12,1	21,1	12,9	14,7	21,8	10,6	6,9
Työntekijät - Arbetare	62	100,0	7,8	23,5	16,1	6,2	18,5	18,3	9,7
Tuotantotyöntekijät - Produktionsarbetare	11	100,0	16,7	20,8	11,0	7,2	7,2	20,4	16,7
Jakelu- ja palvelutyöntekijät - Distributions- och servicearbetare (Jatkuu - Fortsätter)	50	100,0	5,8	24,1	17,2	6,0	21,1	17,8	8,2

26. Jatkuu - Fortsätter

Työaika - Arbetstid Socioekonominen asema Socioekonomisk ställning Perhe - Familj	Osa-aikatyön tausta - Bakgrund till deltidarbete								
	Yhteensä Sammanlagt	Kokopäivätyö samassa työ- paikassa Heltidsarbete på samma arbetsplats	Kokopäivätyö muussa työ- paikassa Heltidsarbete på annan arbetsplats	Osa-aikatyö muussa työ- paikassa Deltidsarbete på annan arbetsplats	Työtön Arbetslös	Äitiysloma, kotitaloustyö Möderskaps- ledighet, hushållsarbete	Opiskeli Studerande	Ei osaa sanoa, Muu Kan inte säga, Annan orsak	
	1 000	%							
Perhetilanne - Familjetyp Yhteensä - Sammanlagt	140	100,0	11,1	20,8	14,4	6,7	18,1	19,1	9,7
Naimiässä, alle 7 v. lapsia - Gift, barn under 7 år	24	100,0	10,0	17,2	8,8	1,7	45,8	7,6	9,0
Naimiässä, ei alle 7 v. lapsia - Gift, ej barn under 7 år	57	100,0	9,6	27,0	23,1	4,3	22,1	4,5	9,5
Yksinhuoltajat - Ensamförsörjare	4
Perheettömät - Utan familj	55	100,0	12,3	14,3	8,8	11,2	3,5	39,0	10,8

1) Sis. avoliitossa olevat - Inkl. sammanboende

27. Osa-aikatyön tausta osa-aikatyön syyn ja osa-aikaisen työsuhteen keston mukaan, syksy 1985 (Palkansaajat)
 Bakgrunden till deltidsarbetet efter orsak till deltidsarbete och hur länge arbetsförhållandet pågätt, hösten 1985 (Löntagare)

Osa-aikatyön syy Orsak till deltidsarbete	Osa-aikatyön tausta - Bakgrund till deltidsarbete							Opiskeli Studierande	Ei osaa sanoa, Muu Kan inte säga, Annan orsak
	Yhteensä Sammanlagt	Kokopäivätyö samassa työ- paikassa Heitidsarbete på samma arbetsplats	Kokopäivätyö muussa työ- paikassa Heitidsarbete på annan arbetsplats	Osa-aikatyö muussa työ- paikassa Deltidsarbete på annan arbetsplats	Työtön Arbetslös	Äitiysloma, kotitaloustyö Moderskaps- ledighet, hushållsarbete			
	I 000	%							
Osa-aikatyön syy - Orsak till deltidsarbete	140	100,0	11,1	20,8	14,4	6,7	18,1	19,1	9,7
Yhteensä - Sammanlagt									
Vaikeus saada kokopäivätyötä - Svårt att få heitidsarbete	24	100,0	10,4	36,0	11,4	17,0	12,2	8,5	4,5
Työn puute - Brist på arbete	10	100,0	7,4	18,9	20,0	21,5	23,6	4,6	4,0
Kodin tai lasten hoito - Hem- eller barnvård	30	100,0	9,8	22,5	17,1	0,0	43,2	4,5	2,9
Terveyd., syöttä tai ikä - Hälsoskäl eller ålder	8	100,0	20,6	11,2	10,8	9,5	22,3	15,1	10,6
Opiskelu - Studier	35	100,0	14,7	12,6	8,5	1,2	0,0	56,0	7,0
Pitempi työaika ei talou- dellisesti välttämätön - Längre arbetstid är inte ekonomiskt nödvändig	10	100,0	13,3	22,7	18,4	4,3	37,0	4,4	0,0
Muu syy - Annan orsak	19	100,0	6,1	17,8	25,8	4,0	10,9	10,5	24,9
Ei osaa sanoa - Kan inte säga	6	100,0
Osa-aikaisen työsuhteen kesto - Arbetsförhållandets längd i deltidsarbete	140	100,0	11,1	20,8	14,4	6,7	18,1	19,1	9,7
Yhteensä - Sammanlagt									
Alle vuoden - Under 1 år	58	100,0	16,1	19,5	12,0	12,8	10,9	24,7	4,0
1 - 2 v. - 1 år	25	100,0	14,2	11,8	10,0	6,1	20,4	30,8	6,6
3 - 4 v. - 2 år	13	100,0	6,3	30,0	20,4	3,2	21,6	12,2	6,3
Yli 5 v. - 3 år	36	100,0	3,6	29,5	21,6	0,0	30,1	8,0	7,2
Ei osaa sanoa - Kan inte säga	6	100,0

28. Osa-aikaisen työsuhteen kesto ammatin mukaan, syksy 1985 (Palkansaajat)
Arbetsförhållandets längd i deltidarbete efter yrke, hösten 1985 (Löntagare)

Ammatti Yrke	Osa-aikaisen työsuhteen kesto - Arbetsförhållandets längd i deltidarbete						Ei osaa sanoa Kan inte säga
	Yhteensä Sammanlagt	Alle vuoden Under 1 år	1-2 vuotta - år	3-4 vuotta - år	Yli 5 vuotta Över 5 år		
	1 000	%					
Kaikki ammatit - Alla yrken	140	100,0	41,6	18,2	9,6	26,1	4,6
7 yleisintä osa-aikatyön ammattia - 7 allmännaste yrken inom deltidarbete	106	100,0	40,3	18,2	10,2	27,5	3,9
Kiinteistöhoito- ja siivoustyö - Fastighetsskötsel och städning	83	100,0	26,6	22,4	15,4	34,2	1,3
Myyntityö - Kommersiellt arbete	23	100,0	64,4	17,9	5,8	9,9	2,0
Sosiaalialan sekä eräät pääryhmään 0 kuuluvat työt - Socialt arbete samt vissa arbeten i huvudgrupp 0	09	100,0	40,1	21,5	5,1	30,6	2,8
Toimistotyö - Kameranäht och kontortekniskt arbete	15	100,0	29,1	6,7	22,0	32,0	10,3
Posti- ja lähettityö - Postalt och annat budarbete	58	100,0	33,2	28,5	8,2	22,7	7,4
Terveydenhoitotyö - Arbete inom hälso- och sjukvård	03,04	100,0	46,9	12,7	0,0	35,8	4,7
Koti- ja suurtaloustyö - Hushålls- och storköksarbete	81	100,0	46,8	9,0	9,0	30,2	5,1
Muut ammatit - Övriga yrken	34	100,0	45,6	18,0	7,6	21,9	7,0

29. Osa-aikaisen työsuhteen kesto iän ja sukupuolen mukaan, syksy 1985 (Palkansaajat)
Arbetsförhållandets längd i deltidarbete efter ålder och kön, hösten 1985 (Löntagare)

Ikä - Ålder	Osa-aikaisen työsuhteen kesto - Arbetsförhållandets längd i deltidarbete						
	Yhteensä Sammanlagt	Alle vuoden Under 1 år	1-2 vuotta - år	3-4 vuotta - år	Yli 5 vuotta Över 5 år	Ei osaa sanoa Kan inte säga	
	I 000	%					
Molemmat sukupuolet - Båda könen							
15-64	140	100,0	41,6	18,2	9,6	26,1	4,6
15-24	50	100,0	76,2	16,3	2,1	1,6	3,8
25-44	54	100,0	26,6	24,6	14,4	30,6	3,9
45-64	36	100,0	15,5	11,3	12,8	53,5	6,9
Naiset - Kvinnor							
15-64	107	100,0	38,6	18,0	11,3	29,7	2,3
15-24	31	100,0	78,6	15,6	2,0	1,5	2,3
25-44	46	100,0	26,9	25,3	15,1	30,0	2,8
45-64	30	100,0	14,9	9,7	15,3	58,7	1,4

30. Osa-aikaisen työsuhteen kesto säännöllisen työntekijän, sosioekonomisen aseman ja perhetilanteen mukaan, syksy 1985 (Palkansaajat)
Arbetsförhållandets längd i deltidarbete efter regelbunden arbetstid, socioekonomisk ställning och familj, hösten 1985 (Löntagare)

Työaika - Arbetstid Sosioekonominen asema Socioekonomisk ställning Perhe - Familj	Osa-aikaisen työsuhteen kesto - Arbetsförhållandets längd i deltidarbete					Ei osaa sanoa kan inte säga	
	Yhteensä Sammanlagt	Alle vuoden Under 1 år	1-2 vuotta - 8r	3-4 vuotta - 8r	Yli 5 vuotta Över 5 år		
	1 000	%					
<u>Työaika - Arbetstid</u>	140	100,0	41,6	18,2	9,6	26,1	4,6
<u>Yhteensä - Sammanlagt</u>							
1 - 9 tuntia - timmar	25	100,0	49,3	31,6	8,3	7,9	2,8
10-19 " "	41	100,0	40,3	15,2	15,6	23,1	5,8
20-24 " "	52	100,0	40,2	17,0	7,7	31,9	3,2
25-29 " "	22	100,0	38,3	11,0	4,1	38,7	7,8
Sosioekonominen asema - Socioekonomisk ställning	140	100,0	41,6	18,2	9,6	26,1	4,6
<u>Yhteensä - Sammanlagt</u>							
Vlemmät toimihenkilöt - Högre funktionärer	15	100,0	17,6	11,9	12,3	44,5	13,7
Alemmat toimihenkilöt - Lägre funktionärer	63	100,0	49,1	17,5	8,7	20,8	3,9
Itsenäistä työtä tekevät - Med självständigt arbete	33	100,0	58,3	15,3	7,7	15,0	3,7
Epäitsenäistä työtä tekevät ja muut alemmat toimihenkilöt - Med osjälvständigt arbete och övrige lägre funktionärer	30	100,0	39,2	19,9	9,7	27,0	4,1
Työntekijät - Arbetare	62	100,0	39,5	20,6	9,3	27,4	3,2
Tuotantotyöntekijät - Produktionsarbetare	11	100,0	55,7	14,4	6,4	20,0	3,5
Jakelu- ja palvelutyöntekijät - Distributions- och servicearbetare	50	100,0	35,8	22,0	10,0	29,1	3,2

(Jatkuu - Fortsätter)

30. Jatkuu - Fortsätter

Työaika - Arbetstid Socioekonominen asema Socioekonomisk ställning Perhe - Familj	Osa-aikaisen työsuhteen kesto - Arbetsförhållandets längd i deltidarbete						
	Yhteensä Sammanlagt	Alle vuoden Under 1 år	1-2 vuotta - år	3-4 vuotta - år	Yli 5 vuotta Över 5 år	Ei osaa sanoa Kan inte säga	
	1 000	%					
Perhetilanne - Familjetyp Yhteensä - Sammanlagt	140	100,0	41,6	18,2	9,6	26,1	4,6
Naimisissa), alle 7 v. lapsia - Gift), barn under 7 år	24	100,0	29,8	24,3	10,7	30,1	5,1
Naimisissa), ei alle 7 v. lapsia - Gift), ej barn under 7 år	57	100,0	26,5	13,5	14,5	42,7	2,8
Yksinhuoltajat - Ensamförsörjare	4	100,0
Perheettömät - Utan familj	55	100,0	62,8	18,6	4,6	7,4	6,7

1) Sis. avoliitossa olevat - Inkl. sammanboende

31. Osa-aikaisen työsuhteen kesto osa-aikatyön synn mukaan, syksy 1985 (Palkansaajat)
Arbetsförhållandets längd i deltidarbete efter orsak till deltidarbete, hösten 1985 (Löntagare)

Osa-aikatyön syy Orsak till deltidarbete	Osa-aikaisen työsuhteen kesto - Arbetsförhållandets längd i deltidarbete						Ei osaa sanoa Kan inte säga
	Yhteensä Sammanlagt	Alle vuoden Under 1 år	1-2 vuotta - år	3-4 vuotta - år	Yli 5 vuotta Över 5 år		
1 000 %							
Molemmat sukupuolet - Båda könen Yhteensä - Sammanlagt	140	100,0	41,6	18,2	9,6	26,1	4,6
Vaikeus saada kokopäivätyötä - Svårt att få heltidsarbete	24	100,0	52,4	16,9	10,0	20,7	0,0
Työn puute - Brist på arbete	10	100,0	33,1	20,0	3,8	43,2	0,0
Kodin tai lasten hoito - Hem- eller barnvård	30	100,0	27,4	22,2	15,5	33,6	1,4
Terveyst. syyt tai ikä - Hälsoskäl eller ålder	8	100,0	20,2	20,9	10,6	43,0	5,3
Opiskelu - Studier	35	100,0	65,3	25,0	6,3	1,3	2,1
Pitempi työaika ei talou- dellisesti välttämätön - Längre arbetstid är inte ekonomiskt nödvändig	10	100,0	24,9	9,2	18,5	47,4	0,0
Muu syy - Annan orsak	19	100,0	33,9	6,8	5,1	45,6	8,7
Ei osaa sanoa - Kan inte säga	6	100,0

(Jatkuu - Fortsätter)

31. Jatkuu - Fortsätter

Osa-aikatyön syy Orsak till deltidarbete	Osa-aikaisen työsuhteen kesto - Arbetsförhållandets längd i deltidarbete						Ei osaa sanoa Kan inte säga
	Yhteensä Sammanlagt	Alle vuoden Under 1 år	1-2 vuotta - år	3-4 vuotta - år	Yli 5 vuotta Över 5 år		
	1 000	%					
<u>Naiset - Kvinnor</u>							
<u>Yhteensä - Sammanlagt</u>	107	100,0	38,6	18,0	11,3	29,7	2,3
Vaikeus saada kokopäivätyötä - Svårt att få heltidsarbete	20	100,0	50,2	16,6	10,0	23,2	0,0
Työn puute - Brist på arbete	6	100,0
Kodin tai lasten hoito - Hem- eller barnvård	29	100,0	27,8	22,5	15,7	32,6	1,4
Terveyd. syyt tai ikä - Hälsoskäl eller ålder	6	100,0
Opiskelu - Studier	21	100,0	66,1	23,5	6,4	2,2	1,8
Pitempi työaika ei talou- dellisesti välttämätön - Längre arbetstid är inte ekonomiskt nödvändig	9	100,0	22,5	5,2	20,3	52,0	0,0
Muu syy - Annan orsak	13	100,0	37,5	6,6	7,3	48,6	0,0
Ei osaa sanoa - Kan inte säga	4	100,0

32. Koko- ja osa-aikatyöhalukkuus iän ja sukupuolen mukaan, syksy 1985 (Palkansaajat)
 Villighet till heltids- och deltidsarbete efter ålder och kön, hösten 1985 (Löntagare)

Sukupuoli - Kön Ikä - Ålder	Osa-aikatyössä olevat - Deltidssysselsatta				Kokopäivätyössä olevat - Heltidssysselsatta							
	Yhteensä Sammanlagt	Haluaisi siirtyä kokopäivätyöhön Villig byta till heltidsarbete	Ei osaa sanoa Kan inte säga	%	1 000	1 000	%	1 000	1 000	1 000	1 000	Ei osaa sanoa Kan inte säga
Molemmat sukupuolet - Båda könen	1 000	1 000	1 000	%	1 000	1 000	1 000	%	1 000	1 000	1 000	1 000
15-64	140	54	13	38,2	13	1 912	269	14,1	92	178	84	
15-24	50	23	5	45,7	5	273	27	10,0	6	21	17	
25-34	27	10	3	36,7	3	581	93	16,0	19	74	17	
35-44	27	11	3	39,4	3	570	75	13,2	27	48	20	
45-54	23	8	2	33,3	2	337	57	16,8	28	28	18	
55-64	13	2	1	18,3	1	152	17	11,2	11	6	11	
Miehet - Män	33	16	5	46,9	5	1 021	99	9,7	36	62	52	
15-24	19	10	3	51,5	3	147	12	8,2	2	10	10	
25-34	320	29	9,0	7	22	11	
35-44	303	30	9,9	12	18	13	
45-54	173	21	12,3	12	10	12	
55-64	78	7	8,6	4	3	6	
Naiset - Kvinnor	107	38	8	35,6	8	891	170	19,1	55	115	32	
15-24	31	13	2	42,3	2	126	15	12,0	4	11	7	
25-34	23	8	2	35,4	2	262	64	24,6	12	52	6	
35-44	22	9	2	39,6	2	266	45	17,0	15	30	8	
45-54	20	6	1	28,7	1	164	35	21,6	17	18	6	
55-64	10	2	0	19,9	0	74	10	13,9	8	3	5	

33. Koko- ja osa-aikatyöhalukkuus perheen ja sukupuolen mukaan, syksy 1985 (Palkansaajat)
 Villighet till heltids- och deltidarbete efter familj och kön, hösten 1985 (Löntagare)

Sukupuoli - Kön Perhe - Familj	Osa-aikatyössä olevat - Deltidssysselsatta				Kokopäivätyössä olevat - Heltidssysselsatta				Ei osaa sanoa Kan inte säga	
	Yhteensä Sammanlagt	Haluaisi siirtyä kokopäivätyöhön Villie byta till heltidsarbete	%	1 000	Ei osaa sanoa Kan inte säga	Yhteensä Sammanlagt	Haluaisi siirtyä osapäivätyöhön Villie byta till deltidsarbete	Yhteensä Sammanlagt		
								Pysyvästi Stadigvarande		Tilapäisesti Tillfälligt
Miehet - Män	1 000	1 000	%	1 000	1 000	%	1 000	1 000	1 000	
<u>Yhteensä - Sammanlagt</u>	33	16	46,9	5	1 021	99	9,7	36	62	
Naimisissa), alle 7 v. lapsia - Gifta), barn under 7 år	2	270	24	8,8	7	16	
Naimisissa), ei alle 7 v. lapsia - Gifta), ej barn under 7 år	10	6	57,3	2	482	45	9,4	20	25	
Yksinhuoltajat - Ensamförsörjare	-	-	-	-	11	
Perheettömät - Utan familj	22	10	44,0	3	259	28	10,9	8	20	
Naiset - Kvinnor	107	38	35,6	8	891	170	19,1	55	115	
<u>Yhteensä - Sammanlagt</u>	22	7	33,8	2	186	68	36,4	12	56	
Naimisissa), alle 7 v. lapsia - Gifta), barn under 7 år	48	15	31,9	3	452	81	17,9	36	45	
Naimisissa), ei alle 7 v. lapsia - Gifta), ej barn under 7 år	4	51	3	5,6	
Yksinhuoltajat - Ensamförsörjare	33	13	38,2	3	202	18	9,2	7	12	
Perheettömät - Utan familje										

1) Sisältää myös avoliitossa olevat
Inkl. sammanboende

34. Koko- ja osa-aikatyöhalukkuus toimialan mukaan, syksy 1985 (Palkansaajat)
 Villighet till heltids- och deltidsarbete efter näringsgren, hösten 1985 (Löntagare)

Toimiala Näringsgren	TOL NI	Osa-aikatyössä olevat - Deltidssysselsatta				Kokopäivätyössä olevat - Heltidssysselsatta						
		Yhteensä Sammanlagt	Haluaisi siirtyä kokopäivätyöhön Villie byta till heltidsarbete	Ei osaa sanoa Kan inte säga	Yhteensä Sammanlagt	Haluaisi siirtyä osapäivätyöhön Villie byta till deltidsarbete	Yhteensä Sammanlagt	Pysyvästi Stadigvarande	Tilapäisesti Tillfälligt	Ei osaa sanoa Kan inte säga		
											1 000	%
		1 000	1 000	1 000	1 000	1 000	1 000	1 000	1 000	1 000	1 000	1 000
Kaikki toimialat - Alla näringsgrenar	0-9	140	54	38,2	13	1 912	269	14,1	92	178	84	
Maa- ja metsätalous - Jord- och skogsbruk	1	4	51	8	15,5	3	5	5	
Teollisuus - Industri	2,3,4	13	568	79	13,9	31	48	24	
Rakennustoiminta - Byggnadsverksamhet	5	1	180	16	9,0	8	8	9	
Kauppa - Handel	6	30	10	31,8	2	266	34	12,9	11	23	12	
Liikenne - Samfärdsel	7	11	5	49,0	2	157	19	12,4	5	15	6	
Rahoitus- ja vak. toiminta - Bank- och försäkringsverksamhet	8	17	6	35,2	1	124	20	15,9	6	13	4	
Palvelukset - Tjänster	9	64	25	39,8	6	564	92	16,3	28	64	23	

35. Koko- ja osa-aikatyöhalukkuus ammatin mukaan, syksy 1985 (Palkansaajat).
 Villighet till heltids- och deltidsarbete efter yrke, hösten 1985 (Löntagare)

Ammatti Yrke	Osa-aikatyössä olevat - Deltidssysseisatta				Kokopäivätyössä olevat - Heltidssysseisatta					
	Yhteensä Sammanlagt	Haluaisi siirtyä kokopäivätyöhön Villig byta till heltidsarbete	%	1 000	Yhteensä Sammanlagt	Haluaisi siirtyä osapäivätyöhön Villig byta till deltidsarbete	Yhteensä Sammanlagt		Ei osaa sanoa kan inte säga	
							Pysyvästi Stadigvarande	Tilapäisesti Tillfälligt		
Kaikki ammatit - Alla yrken	1 000			1 000	1 000				1 000	
	0-9	140	54	38,2	13	269	14,1	92	178	84
Tekninen, luonnont. ja humanistinen työ - Tekniskt, naturvet. och humanistiskt arbete	0	36	12	33,1	5	83	18,1	23	60	17
Hallinn., konttori- tekninen työ - Administrativt, kame- ralt och kontortekniskt arbete	1	17	5	29,3	1	47	14,6	15	32	10
Kaupallinen työ - Kommersiellt arbete	2	21	7	32,2	1	16	11,5	5	11	6
Maa- ja metsätal.työ - Lantbruks- och skogs- bruksarbete	3	2	7	13,6	3	4	5
Kuljetus ja- liikennetyö - Transport- och kommunikationsarbete	5	12	..	37,9	2	14	11,2	4	10	7
Teollinen työ - Tillverkningsarbete 4,6,7	7	7	69	11,9	29	40	29
Palvelutyö - Servicearbete	8	44	20	44,4	4	31	14,5	12	19	8
Muu työ, tuntematon - Övriga arbete eller yrke okänt	9	0	13

36. Koko- ja osa-aikatyöhalukkuus sosioekonomisen aseman ja sukupuolen mukaan, syys 1985 (Palkansaajat)
 Villighet till heltids- och deltidarbete efter socioekonomisk ställning och kön, hösten 1985 (Löntagare)

Sukupuoli - Kön Socioekonominen asema Socioekonomisk ställning	Osa-aikatyössä olevat - Deltidssysselsatta				Kokopäivätyössä olevat - Heltidssysselsatta					
	Yhteensä Sammanlagt	Haluaisi siirtyä kokopäivätyöhön Villig byta till heltidsarbete	Ei osaa sanoa Kan inte säga	Yhteensä Sammanlagt	Yhteensä Sammanlagt	Haluaisi siirtyä osapäivätyöhön Villig byta till deltidsarbete	Pysyvästi Stadigvarande	Tilapäisesti Tillfälligt	Ei osaa sanoa Kan inte säga	
										1 000
	140	54	38,2	13	1 912	269	14,1	92	178	84
Yhteensä - Sammanlagt	15	3	20,1	3	318	40	12,5	12	28	18
Vlemmät toimihenkilöt - Högre funktionärer	63	22	35,6	4	706	121	17,1	36	84	19
Alemmat toimihenkilöt - Lägre funktionärer	33	10	30,3	2	398	55	13,9	20	36	11
Itsenäistä työtä tekevät - Med självständigt arbete	30	12	39,1	2	307	65	21,3	17	49	8
Epäitsenäistä työtä tekevät ja muut alemmat toimihenkilöt - Med osjälvständigt arbete och övriga lägre-funktionärer	62	28	45,7	6	874	107	12,3	43	64	45
Työntekijät - Arbetare	11	7	59,5	1	635	79	12,5	33	46	34
Tuotantotyöntekijät - Produktionsarbetare	50	21	42,6	4	239	28	11,8	10	18	11
Jakelu- ja palvelu- työntekijät - Distributions- och servicearbetare	1	14	1	8,6
Tuntematon - Okänd (Jatkuu - Fortsätter)										

36. Jatkuu - Fortsätter

	Osa-aikatyössä olevat - Deltidssysselsatta				Kokopäivätyössä olevat - Heltidssysselsatta					
	Haluaisi siirtyä kokopäivätyöhön VILLE byta till heltidsarbete		Ei osaa sanoa Kan inte säga		Haluaisi siirtyä osapäivätyöhön VILLE byta till deltidarbete		Ei osaa sanoa Kan inte säga			
	Yhteensä Sammanlagt	%	1 000	1 000	Yhteensä Sammanlagt	%	1 000	1 000		
Naiset - Kvinnor	1 000		1 000	1 000	1 000		1 000	1 000		
Yhteensä - Sammanlagt	107	38	35,6	8	891	170	19,1	55	115	32
Ylemmät toimihenkilöt - Högre funktionärer	9	..	13,6	2	112	24	21,8	7	18	4
Alemmat toimihenkilöt - Lägre funktionärer	54	18	34,3	3	502	98	19,6	28	70	14
Itsenäistä työtä tekevät - Med självsständigt arbete	27	9	32,8	1	234	38	16,4	12	27	7
Epäitsenäistä työtä tekevät ja muut alemmat toimihenkilöt - Med osjälvständigt arbete och övriga lägre funktionärer	27	10	35,8	2	268	60	22,4	16	44	7
Työntekijät - Arbetare	43	18	42,4	3	272	47	17,2	20	26	13
Tuotantotyöntekijät - Produktionsarbetare	6	3	53,4	1	167	32	19,2	15	17	9
Jakelu- ja palvelutyöntekijät - Distributions- och servicearbetare	37	15	40,6	2	105	15	14,1	5	9	4
Tuntematon - Okänd	1	6

37. Sivutyötä tehneet ja ylityötä tehneet iän ja sukupuolen mukaan, syksy 1985 (Työlliset)
Personer som haft bisyssia eller utfört övertidsarbete enligt ålder och kön, hösten 1985 (Sysselsatta)

Sukupuoli - Kön Ikä - Ålder	Työlliset yhteensä Sysselsatta sammaanlagt		Sivutyötä tehneitä Haft bisyssia		Sivutyötunnit viikossa, keskiarvo Bisyslotimmar i veckan, medelvärde		Ylityötä tehneitä Utfört övertidsarbete		Ylityötunnit viikossa, keskiarvo Övertidstimmar i veckan, medelvärde	
	1 000	%	1 000	%	1 000	tuntia - timmar	1 000	%	1 000	tuntia - timmar
Molemmat sukupuolet - Båda könen										
15-64	2 421	7,4	179	7,4	12,9	214	8,8	7,8		
15-24	342	4,5	15	4,5	11,6	31	9,1	6,4		
25-34	686	7,4	51	7,4	15,1	69	10,1	8,5		
35-44	698	8,9	62	8,9	12,4	66	9,5	8,3		
45-54	455	7,4	34	7,4	11,5	37	8,1	7,7		
55-64	241	7,1	17	7,1	12,4	10	4,3	5,4		
Miehet - Män										
15-64	1 271	9,4	120	9,4	14,2	139	10,9	8,6		
15-24	177	5,2	9	5,2	12,4	19	10,9	7,1		
25-34	371	10,0	37	10,0	16,3	51	13,8	9,0		
35-44	367	11,3	41	11,3	13,8	39	10,7	9,5		
45-54	230	8,5	20	8,5	13,3	22	9,4	8,1		
55-64	126	9,6	12	9,6	11,7	7	5,8	6,0		
Naiset - Kvinnor										
15-64	1 150	5,2	59	5,2	10,4	75	6,6	6,5		
15-24	164	3,8	6	3,8	10,4	12	7,2	5,2		
25-34	315	4,3	14	4,3	11,9	18	5,7	7,0		
35-44	331	6,3	21	6,3	9,6	27	8,2	6,7		
45-54	225	6,2	14	6,2	8,9	15	6,8	7,0		
55-64	115	4,2	5	4,2	14,0	3	2,6	4,1		

38. Sivutyötä tehneet ja ylityötä tehneet toimialan mukaan, syksy 1985 (Työlliset)
 Personer som haft bisyssla eller utfört övertidsarbete efter näringsgren, hösten 1985 (Sysselsatta)

Päätyön toimiala Den huvudsakliga arbetsplatsens näringsgren	TOL NI	Työlliset yhteensä Sysselsatta sammenlagt		Sivutyötä tehneitä Haft bisyssla		Sivutyötunnit viikossa, keskiarvo Bisysstötunnit i veckan, medelvärde		Ylityötä tehneitä Utfört övertidsarbete		Ylityötunnit viikossa, keskiarvo Övertidstimmar i i veckan, medelvärde
		1 000	%	1 000	%	tuntia - timmar	%	1 000	%	
Kaikki toimialat - Alla näringsgrenar	0-9	2 421	7,4	179	7,4	12,9	214	8,8	7,8	
Maa- ja metsätalous - Jord- och skogsbruk	1	258	12,0	31	12,0	14,3	8	2,9	11,7	
Teollisuus - Industri	2,3,4	605	5,1	31	5,1	12,5	72	11,8	7,7	
Rakennustoiminta - Byggnadsverksamhet	5	202	8,7	18	8,7	14,5	16	8,1	6,4	
Kauppa - Handel	6	346	5,0	17	5,0	14,5	27	7,7	8,3	
Liikenne - Samfärdse	7	188	7,0	13	7,0	20,3	19	10,1	9,0	
Rahoitus- ja vak. toiminta - Bank och försäkringsverksamhet	8	152	8,5	13	8,5	10,4	22	14,7	6,9	
Palvelukset - Tjänster	9	667	8,4	56	8,4	10,3	51	7,6	7,6	
Tuntematon - Okänd	0	3	

39. Sivutyötä tehneet ja ylityötä tehneet ammattin mukaan, syksy 1985 (Työlliset)
Personer som haft bisyssla eller utfört övertidsarbete enligt yrkesgrupp, hösten 1985 (Sysselsatta)

Päätyön ammatti Yrke på den huvudsakliga arbetsplats	Työlliset yhteensä Sysselsatta		Sivutyötä tehneitä Haft bisyssla		Sivutyötunnit viikossa, keskiarvo Bisysslotimmar i veckan, medelvärde		Ylityötä tehneitä Utfört övertidsarbete		Ylityötunnit viikossa, keskiarvo Övertidstimmar i i veckan, medelvärde
	Yhteensä Sammanlagt		Yhteensä Sammanlagt		Yhteensä Sammanlagt		Yhteensä Sammanlagt		
	1 000	%	1 000	%	tuntia - timmar	%	1 000	%	
Kaikki ammatit - Alla yrken	0-9	2 421	179	7,4	12,9	214	8,8	7,8	
Teknill., luonnont. ja humanistinen työ - Tekniskt naturvet., och humanistiskt arbete	0	523	52	9,8	9,8	55	10,5	7,5	
Hallinn. ja konttori- tekninen työ - Administrativt och kontortekniskt arbete	1	363	19	5,3	11,5	40	10,9	7,1	
Kaupallinen työ - Kommersiellt arbete	2	199	10	5,0	10,9	16	8,1	8,2	
Maa- ja metsätal.työ - Lantbruks- och skogsbruksarbete	3	260	32	12,1	14,5	7	2,6	12,0	
Kuljetus ja liikennetyö - Transport och kommunikationsarbete	5	157	14	8,6	18,9	19	12,3	8,5	
Teollinen työ - Fällverknings- arbete	4,6,7	622	32	5,2	14,1	54	8,8	7,4	
Palvelutyö - Service arbete	8	282	21	7,4	14,3	20	7,1	9,0	
Muu työ, tuntematon - Övrigt arbete eller yrke okänt	9	15	0	3,0	..	2	17,3	7,1	

40. Sivutyötä tehneet sivutyön toimialan ja sukupuolen mukaan, syksy 1985 (Työlliset)
 Personer som haft bisyssla enligt näringsgren och kön, hösten 1985 (Sysselsatta)

Sivutyön toimiala Bisyssoarbetsplatsens näringsgren	TOL NI	Sivutyötä tehneitä Haft bisyssla				Sivutyötunnit viikossa, keskiarvo Bisysstötunnit i veckan, medelvärde			
		Miehet Män		Naiset Kvinnor		Miehet Män		Naiset Kvinnor	
		Ms Båda könen	Ms Båda könen	Ms Båda könen	Ms Båda könen	Ms Båda könen	Ms Båda könen	Ms Båda könen	Ms Båda könen
1 000 tuntia - timmar									
Kaikki toimialat - Alla näringsgrenar	0-9	179	120	59	12,9	14,2	10,4		
Maa- ja metsätalous - Jord- och skogsbruk	1	41	34	6	18,1	18,1	17,9		
Maatalous - Jordbruk	11,13	31	25	6	19,4	19,6	18,4		
Metsätalous - Skogsbruk	12	10	9	0	13,7	13,8	12,0		
Teollisuus - Industri	2,3,4	11	8	3	11,2	12,3	8,4		
Rakennustoiminta - Byggnadsverksamhet	5	24	22	2	21,0	21,3	18,3		
Kauppa - Handel	6	10	4	5	12,6	17,4	8,5		
Tukku- ja vähittäiskauppa - Parti- och detaljhandel	61,62	7	3	4	12,6	15,0	10,4		
Ravitsemis- ja majoitus- toiminta - Restaurang- och hotellverksamhet	63	3	12,5		
Liikenne - Samfärdsel	7	7	6	2	14,2	15,6	9,1		
Rahoitus- ja vakuutustoiminta - Bank- och försäkringsverksamhet	8	20	15	5	8,2	8,3	8,1		
Palvelukset - Tjänster	9	65	31	34	8,6	7,5	9,6		
Julkisen hallinto - Offentlig förvaltning	91,92	20	8	12	8,2	6,7	9,1		
Muut yht. kunn. palvelukset - Andra samhällstjänster	93	36	17	19	9,0	7,7	10,1		
Muut palvelukset - Övriga tjänster	94-96	9	6	3	8,3	8,1	8,5		
Tuntematon - Okänd	0	2		

41. Sivutyötä tehneet ja ylityötä tehneet sosioekonomisen aseman mukaan, syksy 1985 (Työlliset)
 Personer som haft bisyssla och utfört övertidsarbete efter socioekonomisk ställning, hösten 1985 (Sysselsatta)

Sosioekonominen asema päätyössä Socioekonomisk ställning på den huvudsakliga arbetsplatsen	Työlliset yhteensä Sysselsatta sammaanlagt	Sivutyötä tehneitä Haft bisyssla		Sivutyötunnit viikossa, keskiarvo Bisysstötunnit i veckan, medelvärdet		Ylityötä tehneitä Utfört övertidsarbete		Ylityötunnit viikossa, keskiarvo Övertidstunnit i veckan, medelvärdet	
		Yhteensä Sammaanlagt	% Andelen av sysselsatta	tuntia - timmar	%	Yhteensä Sammaanlagt	% Andelen av sysselsatta	1 000	%
	1 000	1 000		tuntia - timmar		1 000		tuntia - timmar	
Yhteensä - Sammaanlagt	2 421	179	7,4	12,9		214	8,8	7,8	
Maatalousyrittäjät - Jordbruksföretagare	200	23	11,7	14,6		1	0,6	8,3	
Muut yrittäjät - Övriga företagare	154	12	7,4	19,7		4	2,9	9,1	
Ylemmät toimihenkilöt - Högre funktionärer	337	39	11,6	8,0		47	14,1	8,7	
Alemmat toimihenkilöt - Lägre funktionärer	772	44	5,7	12,0		76	9,8	6,9	
Itsenäistä työtä tekevät - Med självständigt arbete	432	26	6,1	12,6		51	11,7	7,5	
Epäitsenäistä työtä tekevät ja muut alemmat toimihenkilöt - Med osjälvständigt arbete och övriga lägre funktionärer	340	17	5,1	11,0		25	7,3	5,8	
Työntekijät - Arbetare	942	60	6,4	15,0		83	8,8	8,1	
Maa- ja metsätalouden työntekijät - Lantbruks- och skogs- bruksarbetare	46	7	14,9	15,5		3	7,4	12,7	
Teollisuustyöntekijät - Industriarbetare	449	23	5,2	13,4		40	8,8	8,0	
Muut tuotantotyöntekijät - Övriga produktionsarbetare	155	8	4,8	14,5		13	8,1	5,0	
Jakelu- ja palvelutyön- tekijät - Distributions- och servicearbetare	292	22	7,7	16,7		28	9,5	9,1	
Tuntematon - Okänd	16	1	7,8	6,4		2	13,5	7,5	

42. Sivutyötä tehneet ja ylityötä tehneet päätyön työtajan ja työnantajan mukaan, syksy 1985 (Palkansaajat)
 Personer som haft bisyssia och utfört övertidsarbete efter normal arbetstid på den huvudsakliga arbetsplatsen och efter arbetsgivare, hösten 1985 (Löntagare)

Päätyön säännöllinen työaika Normal arbetstid på den huvudsakliga arbetsplatsen Työnantaja Arbetsgivare	Palkansaajat yhteensä Löntagare sammanlagt		Sivutyötä tehneitä Haft bisyssia		Sivutyötunnit viikossa, keskiarvo Bisysslotimmar i veckan, medelvärde		Ylityötä tehneitä Utfört övertidsarbete		Ylityötunnit viikossa, keskiarvo Övertidstimmar i veckan, medelvärde
	1 000		1 000		1 000		1 000		
		%		%		%		%	
Ms - Bgda könen	2 067	7,0	144	7,0	12,1	208	10,1	7,8	
Yhteensä - Sammanlagt	140	15,0	21	15,0	12,2	5	3,6	9,1	
1 - 29 tuntia - timmar	612	7,8	48	7,8	9,4	66	10,8	7,7	
30 - 39 " "	1 195	5,6	67	5,6	14,6	126	10,5	7,5	
40 " "	105	7,5	8	7,5	7,6	12	10,9	11,7	
41 - " "	15	2,8	..	2,8	..	-	-	-	
Tuntematon - Okänd	1 063	8,6	92	8,6	13,4	135	12,7	8,6	
Miehet - Män	33	13,9	5	13,9	15,8	2	5,1	6,2	
Yhteensä - Sammanlagt	259	11,6	30	11,6	10,3	36	14,0	9,3	
1 - 29 tuntia - timmar	698	7,4	52	7,4	15,6	90	12,8	8,1	
30 - 39 " "	64	8,5	5	8,5	7,9	7	11,3	11,8	
40 " "	10	4,4	..	4,4	..	-	-	-	
41 - " "	2 067	7,0	144	7,0	12,1	208	10,1	7,8	
Tuntematon - Okänd	227	11,0	25	11,0	14,8	16	6,9	7,5	
Kunta, kuntainliitto - Kommun, kommunal förbund	442	6,9	31	6,9	10,5	31	7,1	6,9	
Yksityinen - Privat	1 395	6,3	88	6,3	12,0	161	11,5	7,9	
Tuntematon - Okänd	3	
(Jatkuu - Fortsätter)									

42. Jatkuu - Fortsätter

Päätyn säännöllinen työaika Normal arbetstid på den huvudsakliga arbetsplatsen Työnantaja Arbetsgivare	Palkansaaajat yhteensä Löntagare Sammanlagt	Sivutyötä tehneitä Haft bisyssla		Sivutyötunnit viikossa, keskiarvo Bisysstötimmor i veckan, medelvärde	Yliytötä tehneitä Utfört övertidsarbete		Yliytötunnit viikossa, keskiarvo Övertidstimmor i veckan, medelvärde
		Yhteensä Sammanlagt	Osuus palkansaaajista Andelen av löntagare		Yhteensä Sammanlagt	Osuus palkansaaajista Andelen av löntagare	
	1 000	1 000	%	tuntia - timmar	1 000	%	tuntia - timmar
Miehet - Män Yhteensä - Sammanlagt	1 063	92	8,6	13,4	135	12,7	8,6
Valtio - Staten	124	19	15,5	15,6	10	7,7	9,9
Kunta, kuntainliitto - Kommun, kommunal förbund	121	13	10,4	11,3	8	7,0	5,5
Yksityinen - Privat	818	60	7,4	13,1	116	14,2	8,6
Tuntematon - Okänd	0

43. Työssäolo- ja työstä poissaoloopäivät ammatin mukaan, syksy 1985 (Työlliset)
Arbetsdagar och frånvarodagar enligt yrke, hösten 1985 (Sysselsatta)

Ammatti Yrke(1)	Tutkimusviikon päivien jakauma - Fördelning av dagar under referensveckan									
	Yhteensä Sammanlagt	Työpäiviä Arbetsdagar	Vapaa- päiviä Lediga dagar	Sairas- päiviä Sjuk- dagar	Aitiysloma- päiviä Modeskaps- ledighets- dagar	Muita poissaolo- päiviä Andra frånvaro- dagar	Työttömyys- päiviä Arbetslös- hetsdagar	Tuntemattomat päivät Okända dagar		
Kaikki ammatit	0-9	100,0	65,1	30,2	2,2	1,7	0,4	0,2	0,4	
Teknillinen, luonnont. ja humanistinen työ	0	100,0	63,1	32,3	1,7	2,2	0,4	0,1	0,2	
Tekniikan ja luonnontiet. alaan kuuluva työ	00-02	100,0	65,5	31,7	1,9	0,5	0,0	0,1	0,2	
Lääketeoll. ja sairaanhoidotyö	03,04	100,0	61,0	32,4	1,5	4,5	0,2	0,0	0,3	
Opetusalaan kuuluva työ	05	100,0	64,4	30,3	1,1	3,3	0,8	0,0	0,1	
Taiteen tai muu pääluokan alan työ	06-09	100,0	61,5	34,2	2,1	1,2	0,7	0,0	0,3	
Hallinnollinen, tilinpidolli- nen ja konttoritekniilinen työ	1	100,0	62,8	31,9	1,5	3,4	0,0	0,0	0,2	
Yhteiskunn., liikeyr. ja järj. hallinnollinen työ	10,11	100,0	69,0	29,1	0,7	1,0	0,0	0,0	0,4	
Kirjanpito-, kassanhoito-, sihteeri- ja konekirjoitustyö	12,13	100,0	57,3	32,1	2,3	8,4	0,0	0,0	0,0	
Tietokoneiden käsittelytyö ja muu tilinpidoll. ja konttoritekniinen työ	14,15	100,0	61,5	33,5	1,8	2,8	0,1	0,1	0,2	
Kaupallinen työ	2	100,0	65,3	30,4	2,0	1,3	0,3	0,2	0,5	
Tukku- ja vähittäiskaupan yrittäjät	20-22	100,0	72,7	22,2	2,9	1,4	0,0	0,0	0,7	
Muu kaupallinen työ	23	100,0	61,7	34,3	1,6	1,2	0,5	0,4	0,4	
Maa- ja metsätaloustyö	3	100,0	83,9	12,1	2,0	0,8	0,8	0,1	0,3	
Maa- ja metsätal. johto, karjanhoitotyö	30,31	100,0	86,7	9,3	2,1	0,9	0,6	0,2	0,1	
Metsätyö, riistanhoito, kalastus	32-34	100,0	60,3	34,8	1,3	0,0	2,1	0,0	1,5	
Kaivos- ja louhintatyö	4	100,0	67,0	28,7	4,3	0,0	0,0	0,0	0,0	
Kuljetus- ja liikennetyö	5	100,0	59,3	37,0	2,2	0,2	0,0	0,3	1,1	
Liikenteen kuljetustyö	50-54	100,0	61,2	35,0	1,8	0,0	0,0	0,5	1,5	
Liikenteen palvelutyö, tietoliikennetyö	55-59	100,0	57,3	39,0	2,6	0,5	0,0	0,0	0,6	

(Jatkuu - Fortsätter)

43. Jatkuu - Fortsätter

Ammatti Yrke1)		Tutkimusviikon päivien jakauma - Fördelning av dagar under referensveckan									
		Yhteensä Sammanlagt	Työpäiviä Arbetsdagar	Vapaa- päiviä Lediga dagar	Sairas- päiviä Sjuk- dagar	Aitiisioma- päiviä Moderskaps- ledighets- dagar	Muuta poissaolo- päiviä Andra frånvaro- dagar	Työttömyys- päiviä Arbetslös- hetsdagar	Tuntelemattomat päivät Okända dagar		
		%									
Teollinen työ	6,7	100,0	63,5	31,6	3,0	0,9	0,4	0,4	0,2		
Tekstiili-, ompelu- ja nahkateollisuus	60-62	100,0	63,8	29,4	1,7	3,9	1,0	0,2	0,0		
Metalli-, konepaja- ja hienomek. teoll. työ	63-65	100,0	62,7	32,1	4,2	0,5	0,3	0,0	0,3		
Sähkö-, maalaus- ja rakennusalan työt	66-69	100,0	64,0	30,9	3,0	0,4	0,5	0,8	0,4		
Elintarvike-, graafinen-, kemiall. ja muu teoll. työ	70-75	100,0	62,0	33,8	2,2	1,7	0,0	0,2	0,0		
Koneiden huolto, pakkaus- ja varastotyö	76-79	100,0	64,9	31,5	2,6	0,3	0,4	0,3	0,0		
Palvelutyö	8	100,0	60,8	33,4	2,3	2,3	0,2	0,4	0,6		
Vartiointi-, suojele-, talous- ja tarjoilutyö	80-82	100,0	61,4	32,6	1,8	3,2	0,0	0,2	0,8		
Muu palvelutyö	83-89	100,0	60,2	34,4	2,8	1,3	0,3	0,7	0,3		
Muulla luokittelematon työ ja tuntelematon	9	100,0	64,4	29,9	0,0	0,0	5,7	0,0	0,0		

1) Sanasto liite 3 - Nomenklatur bilaga 3

44. Työssäolo- ja työstä poissaoloapäivät toimialan mukaan, syksy 1985 (Työlliset)
Arbetsdagar och frånvarodagar enligt näringsgren, hösten 1985 (Sysselsatta)

Toimiala	Tutkimusviikon päivien jakauma - Fördelning av dagar under referensveckan									
	Näringsgren	Yhteensä Sammanlagt	Työpäiviä Arbetsdagar	Vapaa- päiviä Lediga dagar	Sairas- päiviä Sjuk- dagar	Aitvioloma- päiviä Möderskaps- ledighets- dagar	Muita poissaolo- päiviä Andra frånvaro- dagar	Työttömyys- päiviä Arbetslös- hetsdagar	Tunteamattomat päivät Okända dagar	
Kaikki toimialat										
Alle näringsgrenar	0-9	100,0	65,1	30,2	2,2	1,7	0,4	0,2	0,4	
Maa- ja metsätalous										
Jord- och skogsbruk	1	100,0	84,2	11,8	2,1	0,8	0,6	0,1	0,3	
Maatalous - Jordbruk	11,13	100,0	87,7	8,0	2,3	1,0	0,5	0,2	0,2	
Metsätalous - Skogsbruk	12	100,0	68,5	28,7	1,4	0,0	0,9	0,0	0,6	
Teollisuus - Industri	2,3,4	100,0	63,7	31,8	2,4	1,5	0,3	0,1	0,2	
Rakennustoiminta - Byggnadsverksamhet	5	100,0	63,9	31,7	3,4	0,0	0,3	0,7	0,0	
Kauppa - Handel	6	100,0	63,4	31,5	1,8	2,0	0,2	0,3	0,6	
Tukku- ja vähittäiskauppa	61,62	100,0	63,4	31,4	1,8	2,0	0,3	0,3	0,8	
Parti- och detaljhandel										
Ravitsemis- ja majoitus- toiminta - Restaurang- och hotellverksamhet	63	100,0	63,4	32,1	2,0	2,3	0,0	0,2	0,0	
Liikenne - Samfärdsel	7	100,0	59,7	36,3	1,8	0,7	0,3	0,2	0,9	
Rahoitus- ja vakuutus toiminta										
Bank- och försäkringsverksamhet	8	100,0	64,4	31,3	1,7	1,9	0,0	0,0	0,5	
Palvelukset - Tjänster	9	100,0	61,8	32,5	1,9	2,9	0,4	0,2	0,3	
Julkisen hallinto										
Öffentl. förvalt.	91,92	100,0	62,0	33,1	2,3	1,5	0,1	0,3	0,6	
Muut yht. kunn. palvelukset	93	100,0	61,7	31,9	1,9	3,6	0,6	0,1	0,2	
Andra samhällstjänster										
Muut palvelukset	94-96	100,0	62,3	34,1	1,7	1,3	0,0	0,6	0,0	
Övriga tjänster										
Tunteamaton - Okänd	0	100,0	

45. Työstä poissaolot iän ja sukupuolen mukaan, syksy 1985 (Työlliset)
Frånvaro från arbete enligt ålder och kön, hösten 1985 (Sysselsatta)

Sukupuoli - Kön Ålder	Ollut tutkimusviikolla poissa - Varit under referensveckan borta på grund av										
	Työlliset yhteensä Sysselsatta sammanlagt		Sairauden vuoksi - Sjukdom			Äitiys-, isyyslomalla Moderskaps-, faderskapsledighet			Muusta syytä (lapsen sairaus, lakko) Annan orsak (barnens sjukdom, strejk)		
	Yhteensä Sammanlagt	Osuus työllisistä Andel av sysselsatta	Päivien keskiarvo Dagar i medeltal	Yhteensä Sammanlagt	Osuus työllisistä Andel av sysselsatta	Päivien keskiarvo Dagar i medeltal	Yhteensä Sammanlagt	Osuus työllisistä Andel av sysselsatta	Päivien keskiarvo Dagar i medeltal	Yhteensä Sammanlagt	Osuus työllisistä Andel av sysselsatta
	1 000	1 000	%	päiviä dagar	1 000	%	päiviä dagar	1 000	%	päiviä dagar	
Molemmat sukupuolet - Båda könen											
15-64	2 421	86	3,6	4,3	42	1,7	6,9	18	0,8	3,2	
15-24	342	14	4,1	4,0	6	1,7	7,0	4	1,2	3,5	
25-34	686	19	2,7	4,0	32	4,7	6,9	6	0,9	3,5	
35-44	698	21	3,1	4,0	4	0,6	6,5	6	0,9	2,8	
45-54	455	19	4,2	4,5	-	-	-	1	0,2	1,5	
55-64	241	13	5,3	5,0	-	-	-	1	0,5	3,8	
Miehet - Män											
15-64	1 271	36	2,8	4,6	1	0,1	..	10	0,8	3,4	
15-24	177	8	4,4	4,4	
25-34	371	5	1,4	4,7	
35-44	367	9	2,6	4,3	
45-54	230	7	3,1	4,6	
55-64	126	6	5,1	5,1	
Naiset - Kvinnor											
15-64	1 150	50	4,4	4,0	41	3,6	6,9	8	0,7	3,0	
15-24	164	6	3,7	3,5	6	3,5	7,0	
25-34	315	14	4,3	3,8	32	10,2	6,9	
35-44	331	12	3,6	3,7	4	1,1	6,5	
45-54	225	12	5,5	4,4	-	-	-	
55-64	115	6	5,6	4,9	-	-	-	

46. Työstä poissaolot perheen ja sukupuolen mukaan, syksy 1985 (Työlliset)
Frånvaro från arbete enligt familj och kön, hösten 1985 (Sysseisatta)

Sukupuoli - Kön Perhe - Familj	Ollut tutkimusviikolla poissa - Varit under referensveckan borta på grund av											
	Työlliset yhteensä sammanlagt			Sairauden vuoksi - Sjukdom			Äitiys-, isyyslomalla Mödrskaps-, faderskapsledighet			Muusta syystä (lapsen sairaus, lakko) Annan orsak (barnens sjukdom, strejk)		
	1 000	%	päiviä dagar	Yhteensä Sammanlagt	Osuus työllisistä Andel av sysseisatta	päivien keskiarvo Dagar i medeltal	Yhteensä Sammanlagt	Osuus työllisistä Andel av sysseisatta	päivien keskiarvo Dagar i medeltal	Yhteensä Sammanlagt	Osuus työllisistä Andel av sysseisatta	päivien keskiarvo Dagar i medeltal
Miehet - Män												
<u>Yhteensä - Sammanlagt</u>	1 271	2,8	4,6	36	2,8	4,6	1	0,1	..	10	0,8	3,4
Naimisissa), alle 7 v. lapsia												
Giftal), barn under 7 år	325	2,1	4,7	7	2,1	4,7	..	0,3	..	3	0,9	4,2
Naimisissa), ei alle 7 v. lapsia	615	2,9	4,5	18	2,9	4,5	4	0,6	2,8
Giftal), ej barn under 7 år	12
Yksinhuoltajat Ensamförsörjare	319	3,3	4,7	11	3,3	4,7	3	0,9	3,9
Perheettömät Utän familj												
Naiset - Kvinnor												
<u>Yhteensä - Sammanlagt</u>	1 150	4,4	4,0	50	4,4	4,0	41	3,6	6,9	8	0,7	3,0
Naimisissa), alle 7 v. lapsia												
Giftal), barn under 7 år	241	2,1	3,6	5	2,1	3,6	39	16,1	6,9
Naimisissa), ei alle 7 v. lapsia	601	5,0	4,1	30	5,0	4,1	4	0,7	2,8
Giftal), ej barn under 7 år	56	7,2	3,5	4	7,2	3,5
Yksinhuoltajat Ensamförsörjare	252	4,4	4,1	11	4,4	4,1
Perheettömät Utän familj												

1) Sis. myös avoliitossa olevät - Inkl. sammanboende

47. Työstä poissaolot ammatin mukaan, syksy 1985 (Työlliset)
Frånvaro från arbete enligt yrke, hösten 1985 (Sysselsatta)

Ammatti Yrke	Ollut tutkimusviikolla poissa - Varit under referensveckan borta på grund av										Muusta syytä (lapsen sairaus, lakko) Annan orsak (barnens sjukdom, strejk)				
	Työlliset yhteensä Sysselsatta sammanlagt		Sairauden vuoksi - Sjukdom				Äitiys-, isyyslomalla Moderskaps-, faderskapsledighet				Yhteensä Sammanlagt				
	1 000	%	1 000	%	1 000	%	1 000	%	1 000	%	1 000	%	1 000	%	1 000
Kaikki ammatit	0-9	2 421	86	3,6	4,3	42	1,7	18	0,8	18	0,8	3,2			
Teknillinen, luonnont. ja humanistinen työ	0	523	18	3,5	3,4	12	2,3	5	1,0	5	1,0	2,6			
Hallinnollinen, tilinpidolli- nen ja konttoriteknillinen työ	1	363	10	2,6	4,1	13	3,5	..	0,2	..	0,2	..			
Kaupallinen työ	2	199	6	2,8	5,0	..	1,4	..	0,6	..	0,6	..			
Maa- ja metsätaloustyö	3	260	7	2,7	5,3	..	0,8	..	1,3	..	1,3	..			80
Kaivos- ja louhintatyö	4	7			
Kuljetus- ja liikennetyö	5	157	6	3,5	4,3	..	0,3	..	0,0	..	0,0	..			
Teollinen työ	6,7	615	29	4,8	4,4	6	0,9	6	0,9	6	0,9	2,9			
Palvelutyö	8	282	10	3,7	4,2	7	2,4	7	2,4	7	2,4	6,9			
Muulla luokittelematon työ ja tunteamaton	9	15	..	0,0	0,0	..	0,0	..	0,0	..			

48. Työstä poissaolot sosioekonomisen aseman mukaan, syksy 1985 (Työlliset)
Frånvaro från arbete enligt socioekonomisk ställning, hösten 1985 (Sysselsatta)

Socioekonomien asema Socioekonomisk ställning	Työlliset yhteensä Sysselsatta sammanlagt		Ollut tutkimusviikolla poissa - Varit under referensveckan borta på grund av						Muusta syyistä (lapsen sairaus, lakko) Annan orsak (barnens sjukdom, strejk)		
	Sairauden vuoksi - Sjukdom			Äitiys-, isyyslomalla Moderskaps-, faderskapsledighet			Muusta syyistä (lapsen sairaus, lakko) Annan orsak (barnens sjukdom, strejk)				
	Yhteensä Sammanlagt	Osuus työllisistä Andel av sysselsatta	Päivien keskiarvo Dagar i medeltal	Yhteensä Sammanlagt	Osuus työllisistä Andel av sysselsatta	Päivien keskiarvo Dagar i medeltal	Yhteensä Sammanlagt	Osuus työllisistä Andel av sysselsatta	Päivien keskiarvo Dagar i medeltal	Yhteensä Sammanlagt	Osuus työllisistä Andel av sysselsatta
1 000	%	päiviä dagar	1 000	%	päiviä dagar	1 000	%	päiviä dagar	1 000	%	päiviä dagar
Yhteensä - Sammanlagt	2 421	3,6	4,3	42	1,7	6,9	18	0,8	3,2		
Maatalousyrittäjät - Jordbruksföretagare	200	2,7	5,9	..	0,9	0,8	..		
Muut yrittäjät - Övriga företagare	154	3,0	5,7	..	0,0	0,2	..		
Vlemmät toimihenkilöt - Högere funktionärer	337	2,2	3,8	6	1,7	6,4	4	1,0	3,6		
Alemmat toimihenkilöt - Lägre funktionärer	772	3,5	3,8	26	3,3	6,9	4	0,5	2,1		
Itsenäistä työtä tekevät - Med självständigt arbete	432	3,2	4,1	12	2,8	7,0	..	0,4	..		
Epäitsenäistä työtä teke- vät ja muut alemmat toimi- henkilöt - Med osjälvständigt dligt arbete och övriga lägre funktionärer	340	3,8	3,5	14	4,0	6,8	..	0,6	..		
Työntekijät - Arbetare	942	4,4	4,2	9	0,9	7,0	9	0,9	3,0		
Maa- ja metsätalouden työntekijät - Jordbruks- och skogsbruksarbetare	46	3,3	1,0	3,7	..		
Teollisuustyöntekijät - Industriarbetare	449	4,9	4,4	4	1,0	7,0	5	1,1	2,8		
Muut tuotantotyöntekijät Övriga produktionsarbetare	155	3,4	4,0	..	0,8	0,0	..		
Jakelu- ja palvelutyön- tekijät - Distributions- och servicearbetare	292	4,2	4,1	..	1,0	0,7	..		
Tuntematon - Okänd	16	2,4	0,0	2,9	..		

49. Työaikamoto toimialan mukaan, syksy 1985 (Palkansaajat)
Arbetsstidsform efter näringsgren, hösten 1985 (Löntagare)

Toimiala Näringsgren	TOL NI	Palkansaajat yhteensä Löntagare sammenlagt	Säännöllinen päivätyö Regelbundet dagarbete	Säännöllinen ilta-, yö- tai aamutyö Regelbundet morgon-, kvälls- eller nattarbete	Kaksivuorotyö Två skiftsarbete	Kolmi vuorotyö Tre skiftsarbete	Muu työaikamoto Övrig arbetsstids- form	Ei osaa sanoa Kan inte säga	
		1 000	%						
Kaikki toimialat - Alla näringsgrenar	0-9	2 067	100,0	74,8	3,0	9,1	5,9	5,5	1,6
Maa- ja metsätalous - Jord- och skogsbruk	1	56	100,0	84,4	0,0	5,2	0,0	7,6	2,9
Maatalous - Jordbruk	11,13	22	100,0	77,3	0,0	2,0	0,0	16,8	3,9
Metsätalous - Skogsbruk	12	34	100,0	89,1	0,0	7,3	0,0	1,4	2,2
Teollisuus - Industri	2,3,4	584	100,0	74,1	2,2	11,7	9,2	1,8	1,1
Rakennustoiminta - Byggnadsverksamhet	5	181	100,0	95,3	0,0	0,9	0,7	1,1	1,9
Kauppa - Handel	6	297	100,0	71,9	4,0	16,3	1,1	4,1	2,6
Tukku- ja vähittäiskauppa - Parti- och detaljhandel	61,62	254	100,0	80,2	2,8	10,0	0,7	3,5	2,9
Ravitsemis- ja majoitus- toiminta - Restaurang- och hotellverksamhet	63	44	100,0	23,9	10,7	52,7	3,7	8,1	0,9
Liikenne - Samfärdse	7	171	100,0	64,1	4,0	6,8	6,9	15,8	2,5
Rahoitus- ja vakuutus toiminta - Bank- och försäkringsverksamhet	8	141	100,0	87,1	3,1	0,9	0,9	6,4	1,7
Palvelukset - Tjänster	9	634	100,0	70,2	4,2	8,4	8,1	7,8	1,2
Julkisen hallinto - Offentl. förvaltning	91,92	142	100,0	77,9	4,4	5,7	1,9	8,9	1,2
Muut yht. kunn. palvelukset - Andra samhälstjänster	93	426	100,0	68,9	3,2	8,8	11,0	6,7	1,2
Muut palvelukset - Övriga tjänster	94-96	66	100,0	62,2	10,0	11,9	2,1	12,5	1,2
Tuntematon - Okänd	0	3	100,0

50. Työaikamuoto sosioekonomisen aseman ja sukupuolen mukaan, syys 1985 (Palkansaajat)
Arbetsstidsform efter socioekonomisk ställning och kön, hösten 1985 (Löntagare)

Sukupuoli - Kön	Palkansaajat yhteensä - Löntagare	Säännöllinen päivättyö - Regelbundet dagarbete	Säännöllinen ilta-, yö- tai aamutyö - Regelbundet morgon-, kvälls- eller nattarbete	Kaksivuorotyö - Två skiftarbete	Kolmi vuorotyö - Tre skiftarbete	Muu työaikamuoto - Övrig arbetsstidsform	Ei osaa sanoa - Kan inte säga
	1 000	%					
Molemmat sukupuolet - Båda könen	2 067	100,0	74,8	3,0	9,1	5,9	1,6
Yhteensä - Sammanlagt							
Ylemmät toimihenkilöt - Högre funktionärer	337	100,0	86,1	2,1	1,5	0,5	2,8
Alemmat toimihenkilöt - Lägre funktionärer	772	100,0	77,3	1,9	8,0	7,4	1,1
Itsenäistä työtä tekevät - Med självständigt arbete	432	100,0	84,8	2,1	7,3	1,6	1,4
Epäitsenäistä työtä tekevät ja muut alemmat toimihenkilöt - Med osjälvständigt arbete och övriga lägre funktionärer	340	100,0	67,8	1,6	8,7	14,8	0,7
Työntekijät - Arbetare	942	100,0	68,8	4,3	12,7	6,7	1,5
Tuotantotyöntekijät 1) - Produktionsarbetare 1)	650	100,0	75,6	1,1	12,2	7,7	1,5
Jakelu- ja palvelutyöntekijät - Distributions- och servicearbetare	292	100,0	53,5	11,3	14,0	4,6	1,7
Tuntematon - Okänd	16	100,0	76,1	2,6	7,5	0,0	8,3
Naiset - Kvinnor	1 004	100,0	73,6	4,5	10,7	6,0	0,8
Yhteensä - Sammanlagt							
Ylemmät toimihenkilöt - Högre funktionärer	122	100,0	86,1	3,2	2,7	0,4	1,3
Alemmat toimihenkilöt - Lägre funktionärer	558	100,0	75,6	2,4	9,1	8,6	0,6
(Jatkuu - Fortsätter)							

50. Jatkuu - Fortsätter

Sukupuoli - Kön Socioekonominen asema Socioekonomisk ställning	Palkansaajat yhteensä Löntagare sammanlagt	Säännöllinen päivätyö Regelbundet dagarbete	Säännöllinen ilta-, yö- tai aamutyö Regelbundet morgon-, kvälls- eller nattarbete	Kaksivuorotyö Två skiftarbete	Kolmi vuorotyö Tre skiftarbete	Muu työaikamuoto Övrig arbetstids- form	Ei osaa sanoa Kan inte säga	
	1 000	%						
Itsenäistä työtä tekevät - Med självständigt arbete	262	100,0	83,2	3,0	9,1	1,2	2,6	0,9
Epäitsenäistä työtä tekevät ja muut alemmat toimihenkilöt - Med osjälvständigt arbete och övriga lägre funktionärer	296	100,0	68,8	1,9	9,1	15,2	4,7	0,4
Työntekijät - Arbetare	317	100,0	65,0	8,8	16,6	3,9	5,0	0,7
Tuotantotyöntekijät ¹⁾ - Produktionsarbetare ¹⁾	174	100,0	70,5	1,8	19,7	4,8	2,3	0,9
Jakelu- ja palvelutyöntekijät - Distributions- och servicearbetare	143	100,0	58,3	17,2	12,9	2,7	8,4	0,5
Tuntematon - Okänd	8	100,0	78,8	5,5	9,7	0,0	0,0	6,1

¹⁾ Sisältää maa- ja metsätaloustyöntekijät, teollisuustyöntekijät ja muut tuotantotyöntekijät
inkl. lantbruksarbetare, industriarbetare och övriga produktionsarbetare

51. Työajamuoto ammattiin mukaan, syksy 1985 (Palkansaajat)
Arbetsstidsform efter yrke, hösten 1985 (Löntagare)

Ammatti Yrke)	Palkansaajat yhteensä Löntagare sammanlagt	Säännöllinen päävätyö Regelbundet dagarbete		Säännöllinen iltä-, yö- tai aamutyö Regelbundet kvälls-, morgon- eller nattarbete	Kaksivuoro- työ Två skiftarbete	Kolmi- vuoro- työ Tre skiftarbete	Muu työaika- muoto Övrig arbetsstidsform	Ei osaa sanoa Kan inte säga
		1 000	%					
Kaikki ammatit	2 067	100,0	74,8	3,0	9,1	5,9	5,5	1,6
Teknillinen, luonnont. ja humanistinen työ	503	100,0	73,8	2,3	7,0	9,5	6,1	1,2
Tekniikan ja luonnontiet. alaan kuuluva työ	153	100,0	90,1	0,3	2,7	3,0	1,7	2,1
Lääketieteell. ja sairaanhoidotyö	124	100,0	50,4	1,0	12,8	29,2	6,2	0,4
Opetusalaan kuuluva työ	93	100,0	89,9	3,2	1,4	0,0	4,2	1,2
Taiteen tai muu pääluokan alan työ	132	100,0	65,6	5,2	10,6	5,2	12,4	1,0
Hallinnollinen, tilinpidollis- nen ja konttoriteknillinen työ	341	100,0	93,8	0,7	1,8	0,7	1,7	1,2
Yhteiskunn., liikeyr. ja järj. hallinnollinen työ	89	100,0	93,2	0,0	0,8	0,0	2,8	3,2
Kirjanpito-, kassanhoito-, sihteeri- ja konekirjoitustyö	73	100,0	89,7	1,7	5,6	0,0	1,8	1,3
Tietokoneiden käsittelytyö ja muu tilinpidoll. ja konttoritekninen työ	178	100,0	95,9	0,7	0,7	1,4	1,2	0,2
Kaupallinen työ	160	100,0	73,3	4,1	12,9	1,2	5,0	3,5
Tukku- ja vähittäiskaupan yrittäjät	29	100,0	77,8	0,0	1,4	0,0	12,1	8,8
Muu kaupallinen työ	131	100,0	72,3	5,0	15,4	1,5	3,5	2,3
Maa- ja metsätaloustyö	59	100,0	85,2	0,0	4,3	0,0	7,7	2,8
Maa- ja metsätal. johto, karjanhoitotyö	33	100,0	85,1	0,0	1,4	0,0	12,2	1,3
Metsätyö, riistanhoito, kalastus	25	100,0	85,4	0,0	8,1	0,0	1,8	4,7
Kaivos- ja louhintatyö	7	100,0	70,9	0,0	5,8	23,4	0,0	0,0
Kuljetus- ja liikennetyö	142	100,0	57,4	6,5	7,9	7,2	17,7	3,2
Liikenteen kuljetustyö	66	100,0	53,8	1,3	8,6	5,1	27,4	3,8
Liikenteen palvelutyö, tietoliikennetyö	76	100,0	60,7	11,1	7,3	9,1	9,3	2,6

(Jatkuu - Fortsätter)

51. Jatkuu - Fortsätter

Ammatti (yrkel)	Palkansajaat yhteensä Löntagare sammanlagt	Säännöllinen päivätyö Regelbundet dagarbete	Säännöllinen ilta-, yö- tai aamutyö Regelbundet kvälls-, morgon- eller nattarbete	Kaksivuoro- työ Två skiftarbete	Kolmiuoro- työ Tre skiftarbete	Muu työäika- muoto Övrig arbetstidsform	Ei osaa sanoa Kan inte säga		
	1 000	%							
Teollinen työ	6,7	581	100,0	76,2	1,3	11,4	8,3	1,4	1,4
Tekstiili-, ompelu- ja nahkateollisuus	60-62	48	100,0	89,6	1,8	5,2	2,5	0,8	0,0
Metalli-, konepaja- ja hienomek. teoll. työ	63-65	147	100,0	80,1	0,0	13,4	4,4	1,4	0,6
Sähkö-, maalaus- ja rakennusalan työt	66-69	192	100,0	88,9	0,2	4,5	3,1	1,1	2,2
Elintarvike-, graafinen-, kemiall. ja muu teoll. työ	70-75	94	100,0	45,0	5,1	20,5	28,6	0,4	0,4
Koneiden huolto, pakkaus- ja varastotyö	76-79	98	100,0	68,9	1,3	16,2	7,7	3,3	2,5
Palvelutyö	8	261	100,0	57,5	9,5	17,1	3,5	11,2	1,1
Vartiointi-, suojele-, talous- ja tarjottu	80-82	143	100,0	55,8	3,6	23,3	4,7	11,5	1,1
Muu palvelutyö	83-89	118	100,0	59,5	16,8	9,6	2,2	10,9	1,0
Muualla luokittelematon työ	9	14	100,0	67,2	0,0	3,2	5,2	18,4	6,0

1) Sanasto liite 3 - Nomenklatur bilaga 3

52. Työaikamuoto iän ja sukupuolen mukaan, syksy 1985 (Palkansääjät)
Arbetsstidsform efter ålder och kön, hösten 1985 (Löntagare)

Sukupuoli - Kön Ikä - Ålder	Palkansääjät yhteensä Löntagare sammaanlagt	Säännöllinen päivätyö Regelbundet dagarbete	Säännöllinen ilta-, yö- tai aamutyö Regelbundet kvälls-, morgon- eller nattarbete	Kaksivuoro- työ Två skiftarbete	Kolmivuoro- työ Tre skiftarbete	Muu työaika- muoto Övrig arbetsstidsform	Ei osaa sanoa Kan inte säga	
								1 000
Molemmat sukupuolet - Båda könen								
15-64	2 067	100,0	74,8	3,0	9,1	5,9	5,5	1,6
15-24	324	100,0	70,8	6,9	10,5	5,6	4,2	2,0
25-34	614	100,0	75,1	2,9	7,9	7,0	5,6	1,4
35-44	600	100,0	75,5	1,6	8,8	5,8	6,5	1,7
45-54	363	100,0	75,8	2,2	10,1	5,7	4,7	1,5
55-64	166	100,0	77,0	2,7	9,1	3,5	5,9	1,8
Miehet - Män								
15-64	1 063	100,0	76,1	1,6	7,5	5,8	6,6	2,4
15-24	166	100,0	72,6	4,6	9,1	5,9	5,5	2,3
25-34	326	100,0	75,3	1,9	7,7	6,0	7,1	2,0
35-44	312	100,0	75,3	0,9	7,7	6,0	7,4	2,9
45-54	179	100,0	80,9	0,2	5,6	5,8	4,9	2,5
55-64	81	100,0	78,6	0,0	7,2	4,0	7,6	2,5
Naiset - Kvinnor								
15-64	1 004	100,0	73,6	4,5	10,7	6,0	4,4	0,8
15-24	158	100,0	69,0	9,3	12,0	5,2	2,9	1,7
25-34	288	100,0	75,0	4,1	8,2	8,1	3,9	0,8
35-44	289	100,0	75,8	2,4	10,0	5,7	5,7	0,5
45-54	184	100,0	70,9	4,1	14,5	5,5	4,6	0,4
55-64	85	100,0	75,4	5,3	11,0	3,0	4,2	1,0

53. Työaika- ja perheolosuhteiden mukaan, syyskuu 1985 (Palkansaajat)
Arbetsstidsform efter normal arbetstid och efter familjetyp, hösten 1985 (Löntagare)

Säännöllinen työaika - Normal arbetstid Perheolanne - Familjetyp	Palkansaajat yhteensä Löntagare sammanlagt	Säännöllinen päivätyö Regelbundet dagarbete	Säännöllinen ilta-, yö- tai aamu- Regelbundet kvälls-, morgon- eller nattarbete	Kaksivuoro- työ Två skiftarbete	Kolmi- työ Tre skiftarbete	Muu työaika- muoto Övrig arbetsstidsform	Ei osaa sanoa kan inte säga
	1 000	%					
Yhteensä - Sammanlagt	2 067	100,0	74,8	3,0	9,1	5,9	1,6
1-19 tuntia viikossa - Timmar per vecka	66	100,0	35,0	41,9	4,8	1,1	4,2
20-29 " "	74	100,0	61,9	14,4	11,3	3,1	1,2
30-39 " "	612	100,0	83,1	1,6	3,1	8,2	0,8
40 " "	1 195	100,0	74,3	1,1	12,7	5,5	1,3
41- " "	105	100,0	73,2	0,8	4,2	2,0	4,0
Tuntematon - Okänd	15	100,0	33,9	0,0	5,4	8,3	32,0
Perheolanne - Familjetyp							
Yhteensä - Sammanlagt	2 067	100,0	74,8	3,0	9,1	5,9	1,6
Naimisissa, alle 7 v. lapsia - Gifta, har barn under 7 år	483	100,0	75,5	2,2	8,2	6,7	1,7
Naimisissa, 7-17 v. lapsia - Gifta, har barn 7-17 år	426	100,0	76,7	2,6	8,0	6,3	1,2
Naimisissa, ei alle 18 v. lapsia - Gifta, har ej barn under 18 år	573	100,0	74,7	2,4	10,2	5,6	1,5
Yksinhuoltajat - Ensamförsörjare	66	100,0	79,7	2,6	7,6	4,3	0,0
Perheettömät - Utan familj	520	100,0	72,3	4,8	9,7	5,5	2,2

1) Sisältää myös avoliitossa olevat
Inkl. sammanboende

54. Palkkausmuoto toimialan mukaan, syksy 1985 (Palkansaajat)
Löneform efter näringsgren, hösten 1985 (Löntagare)

Toimiala Näringsgren	TOL NI	Palkansaajat yhteensä Löntagare sammenlagt	Tuntipalkka Timlön	Viikko- tai kuukausi- palkka Vecko- eller månadslön	Urakka- tai osa-urakka- palkka Ackordlön eller delackordlön	Provisio- palkka Provisions- lön	Muu palkkaus- muoto Övrig löneform	Ei osaa sanoa Kan inte säga
		1 000	%					
Kaikki toimialat - Alla näringsgrenar	0-9	2 067	100,0	61,5	7,5	1,3	1,1	1,8
Maa- ja metsätalous - Jord- och skogsbruk	1	56	100,0	42,3	27,8	0,0	2,7	3,0
Maatalous - Jordbruk	11,13	22	100,0	52,8	2,3	0,0	1,9	3,9
Metsätalous - Skogsbruk	12	34	100,0	35,3	44,8	0,0	3,3	2,5
Teollisuus - Industri	2,3,4	584	100,0	39,7	16,4	0,7	1,7	1,3
Rakennustoiminta - Byggnadsverksamhet	5	181	100,0	26,5	15,0	0,0	0,5	2,4
Kauppa - Handel	6	297	100,0	69,7	1,1	5,0	0,6	2,6
Tukku- ja vähittäiskauppa - Parti- och detaljhandel	61,62	254	100,0	71,5	1,3	4,1	0,2	2,9
Ravitsemis- ja majjitus- toiminta - Restaurang- och hotellverksamhet	63	44	100,0	59,9	0,0	9,7	2,8	0,9
Liikenne - Samfärdse	7	171	100,0	67,7	3,1	1,2	0,4	2,2
Rahoitus- ja vakuutustoiminta - Bank- och försäkringsverksamhet	8	141	100,0	81,4	1,2	2,2	1,6	1,8
Palvelukset - Tjänster	9	634	100,0	83,2	1,1	0,4	0,7	1,3
Julkisen hallinto - Offentl. förvaltning	91,92	142	100,0	80,4	1,8	0,9	0,3	1,5
Muut yht. kunn. palvelukset - Andra samhällstjänster	93	426	100,0	86,1	0,4	0,2	0,7	1,3
Muut palvelukset - Övriga tjänster	94-96	66	100,0	70,4	4,2	0,5	1,2	1,2
Tuntematon - Okänd	0	3	100,0

55. Palkkausmuoto sosioekonomisen aseman ja sukupuolen mukaan, syksy 1985 (Palkansaajat)
Löneform efter socioekonomisk ställning och kön, hösten 1985 (Löntagare)

Sukupuoli - Kön Socioekonominen asema Socioekonomisk ställning	Palkansaajat yhteensä Löntagare sammanlagt	Tuntipalkka Timlön	Viikko- tai kuukausi- palkka Vecko- eller månadslön	Urakka- tai osa-urakka- palkka Ackordlön eller delackordlön	Provisio- palkka Provisions- lön	Muu palkkaus- muoto Övrig löneform	Ei osaa sanoa Kan inte säga
1 000 %							
Molemmat sukupuolet - Båda könen Yhteensä - Sammanlagt	2 067 100,0	26,9	61,5	7,5	1,3	1,1	1,8
Ylemmät toimihenkilöt - Högre funktionärer	337 100,0	2,9	91,2	0,4	1,5	0,9	3,1
Alemmat toimihenkilöt - Lägre funktionärer	772 100,0	13,5	83,0	0,4	1,6	0,4	1,1
Itsenäistä työtä tekevät - Med självständigt arbete	432 100,0	12,9	83,0	0,4	2,5	0,0	1,1
Epäitsenäistä työtä tekevät ja muut alfenmat toimihenkilöt - Med osjälvständigt arbete och övrige lägre funktionärer	340 100,0	14,3	83,0	0,4	0,4	0,9	1,0
Työntekijät - Löntagare	942 100,0	46,4	33,3	16,1	1,0	1,6	1,7
Tuotantotyöntekijät ¹⁾ - Produktionsarbetare ¹⁾	650 100,0	52,3	22,5	21,6	0,3	1,7	1,7
Jakelu- ja palvelutyöntekijät - Distributions- och servicearbetare	292 100,0	33,2	57,3	3,7	2,5	1,4	1,8
Tuntematon - Okänd	16 100,0	26,4	57,1	2,4	0,0	3,4	10,7
(Jatkuu - Fortsätter)							

55. Jatkuu - Fortsätter

Sukupuoli - Kön Socioekonominen asema Socioekonomisk ställning	Palkansaajat yhteensä Löntagare sammanlagt	Tuntipalkka Timlön	Viiikko- tai kuukausi- palkka Vecko- eller månadslön	Urakka- tai osa-urakka- palkka Ackordlön eller delackordlön	Provisio- palkka Provisions- lön	Muu palkkaus- muoto Övrig lönform	Ei osaa sanoa kan inte säga
1 000 %							
Naiset - Kvinnor Yhteensä - Sammanlagt	1 004 100,0	20,1	73,1	4,5	0,5	0,9	0,8
Ylemmät toimihenkilöt - Högre funktionärer	122 100,0	4,9	91,2	0,7	0,7	1,1	1,3
Alemmat toimihenkilöt - Lägre funktionärer	558 100,0	15,1	83,0	0,2	0,4	0,5	0,7
Itsenäistä työtä tekevät - Med självständigt arbete	262 100,0	16,4	82,2	0,2	0,6	0,0	0,6
Epäitsenäistä työtä tekevät ja muut alemmat toimihenkilöt - Med osjälvtständigt arbete och övrige lägre funktionärer	296 100,0	14,1	83,8	0,3	0,2	1,0	0,7
Työntekijät - Löntagare	317 100,0	34,6	49,0	13,6	0,8	1,3	0,7
Tuotantotyöntekijät ¹⁾ - Produktionsarbetare ¹⁾	174 100,0	37,6	37,5	22,7	0,0	1,6	0,6
Jakelu- ja palvelutyöntekijät - Distributions- och servicearbetare	143 100,0	31,1	63,0	2,5	1,7	0,9	0,8
Tuntematon - Okänd	8 100,0	22,2	59,5	5,1	0,0	7,1	6,1

1) Sisältää maa- ja metsätaloustyöntekijät teollisuustyöntekijät ja muut tuotantotyöntekijät
Inkl. lantbruksarbetare, industriarbetare och andra produktionsarbetare

56. Palkkausmuoto ammatin mukaan, syksy 1985 (Palkansaajat)
Löneform efter yrke, hösten 1985 (Löntagare)

Ammatti Yrke)	Palkansaajat yhteensä Löntagare sammanslagt	Tuntipalkka Timlön	Viikko- tai kuukausi- palkka Vecko- eller månadslön	Urakka- tai osa-urakka- palkka Ackordlön eller delackordlön	Provisio- palkka Provisions- lön	Muu palkkaus- muoto Övrig löneform	Ei osaa sanoa Kan inte säga	
	1 000	%						
Kaikki ammatit	0-9 2 067	100,0	26,9	61,5	7,5	1,3	1,1	1,8
Tekninen, luonnont. ja humanistinen työ	0 503	100,0	6,3	90,5	0,5	0,5	0,8	1,4
Tekniikan ja luonnontiet. alaa kuuluva työ	00-02 153	100,0	6,8	89,2	0,8	0,3	0,8	2,1
Lääketieteell. ja sairaanhoitotyö	03,04 124	100,0	4,6	93,2	0,4	0,3	0,8	0,7
Opetusalaan kuuluva työ	05 93	100,0	7,3	91,1	0,0	0,0	0,0	1,6
Taitteen tai muu pääluokan alan työ	06-09 132	100,0	6,6	89,2	0,6	1,3	1,3	1,0
Hallinnollinen, tilinpidolli- nen ja konttoritekninen työ	1 341	100,0	5,7	91,9	0,0	0,5	0,1	1,7
Yhteiskunn., liikkeyr. ja järj. hallinnollinen työ	10,11 89	100,0	0,4	93,0	0,0	1,9	0,0	4,7
Kirjanpito-, kassanhoito-, sihteeri- ja konekirjoitustyö	12,13 73	100,0	5,5	93,2	0,0	0,0	0,0	1,3
Tietokoneiden käsittelytyö ja muu tilinpidoll. ja konttori- tekninen työ	14,15 178	100,0	8,5	90,8	0,0	0,0	0,3	0,5
Kaupallinen työ	2 160	100,0	24,1	64,4	0,3	8,5	0,0	2,8
Tukku- ja vähittäiskaupan yrittäjät	20-22 29	100,0	4,3	69,2	0,0	17,8	0,0	8,8
Muu kaupallinen työ	23 131	100,0	28,5	63,3	0,3	6,4	0,0	1,5
Maa- ja metsätaloustyö	3 59	100,0	25,6	41,9	27,6	0,0	2,0	2,9
Maa- ja metsätal. johto, karjanhoitotyö	30,31 33	100,0	29,5	65,1	2,8	0,0	1,3	1,3
Metsätyö, riistanhoito, kalastus	32-34 25	100,0	20,5	11,6	60,0	0,0	2,9	5,0
Kaivos- ja louhintatyö	4 7	100,0	76,9	0,0	18,0	0,0	5,2	0,0
Kuljetus- ja liikennetyö	5 142	100,0	29,1	60,3	4,9	1,7	1,1	2,9
Liikenteen kuljetustyö	50-54 66	100,0	47,6	38,4	6,6	3,0	1,2	3,3
Liikenteen palvelutyö, tietoliikennetyö	55-59 76	100,0	13,0	79,4	3,5	0,6	1,0	2,6

(Jatkuu - Fortsätter)

56. Jatkuu - Fortsätter

Ammatti Yrke(l)	Palkansaajat yhteensä Löntagare samma(l)agt	Tuntipalkka Timlön	Viikko- tai kuukausi- palkka Vecko- eller månadslönen	Urakka- tai osa-urakka- palkka Ackordlönen eller delackordlönen	Provisio- palkka Provisions- lönen	Muu palkkaus- muoto Övrig lönform	Ei osaa sanoa Kan inte säga		
	1 000	%							
Teollinen työ	6,7	581	100,0	55,3	19,7	21,4	0,3	1,6	1,6
Tekstiili-, ompelu- ja nahkateollisuus	60-62	48	100,0	43,7	13,9	40,6	0,0	1,7	0,0
Metalli-, konepaja- ja hienomek. teoll. työ	63-65	147	100,0	57,1	16,5	23,3	0,0	1,9	1,2
Sähkö-, maalaus- ja rakennusalan työt	66-69	192	100,0	60,4	13,2	22,4	0,2	1,3	2,6
Elintarvike-, graafinen-, kemiall. ja muu teoll. työ	70-75	94	100,0	50,6	32,0	15,3	0,4	1,3	0,4
Koneiden huolto, pakkaus- ja varastotyö	76-79	98	100,0	53,1	28,5	13,0	0,8	2,0	2,5
Palvelutyö	8	261	100,0	29,9	64,0	1,7	1,8	1,8	0,9
Vartiointi-, suojele- talous- ja tarjoilutyö	80-82	143	100,0	29,7	65,1	0,6	2,7	1,4	0,6
Muu palvelutyö	83-89	118	100,0	30,1	62,7	2,9	0,7	2,2	1,4
Muulla luokittelematon työ	9	14	100,0	29,5	58,1	0,0	0,0	3,7	8,7

1) Sanasto liite 3 - Nomenklatur bilaga 3

57. Palkkausmuoto iän ja sukupuolen mukaan, syksy 1985 (Palkansaajat)
Löneform efter ålder och kön, hösten 1985 (Löntagare)

Sukupuoli - Kön Ikä - Ålder	Palkansaajat yhteensä Löntagare sammalagt	Tuntipalkka Timlön	Viikko- tai kuukausi- palkka Vecko- eller månadslön	Urakka- tai osa-urakka- palkka Ackordlön eller delackordlön	Provisio- palkka Provisions- lön	Muu palkkaus- muoto Övrig löneform	Ei osaa sanoa Kan inte säga	
	1 000	%						
Mollemmat sukupuolet - Båda könen								
15-64	2 067	100,0	26,9	61,5	7,5	1,3	1,1	1,8
15-24	324	100,0	43,3	43,9	8,4	1,2	1,0	2,2
25-34	614	100,0	24,3	64,4	7,3	1,8	0,7	1,5
35-44	600	100,0	21,5	66,8	7,5	1,3	1,2	1,7
45-54	363	100,0	24,0	64,4	8,3	0,5	1,2	1,6
55-64	166	100,0	29,7	60,0	5,2	1,3	1,3	2,5
Miehet - Män								
15-64	1 063	100,0	33,2	50,5	10,4	2,0	1,2	2,7
15-24	166	100,0	53,7	28,5	11,8	2,3	0,7	3,0
25-34	326	100,0	30,6	54,0	10,1	2,3	0,9	2,2
35-44	312	100,0	26,6	55,4	11,3	2,3	1,6	2,9
45-54	179	100,0	29,2	56,4	9,3	0,7	1,8	2,5
55-64	81	100,0	36,3	50,1	7,6	1,5	1,0	3,5
Naiset - Kvinnor								
15-64	1 004	100,0	20,1	73,1	4,5	0,5	0,9	0,8
15-24	158	100,0	32,4	60,0	4,9	0,0	1,3	1,3
25-34	288	100,0	17,3	76,1	4,1	1,2	0,6	0,7
35-44	289	100,0	16,0	79,0	3,5	0,3	0,8	0,4
45-54	184	100,0	19,0	72,2	7,3	0,2	0,6	0,7
55-64	85	100,0	23,4	69,4	2,9	1,1	1,7	1,5

58. Palkkausmuoto koulutusasteen, säännöllisen työtajan ja työnantajan mukaan, syksy 1985 (Palkansaajat)
Löneform enligt utbildningsnivå, normal arbetstid och arbetsgivare, hösten 1985 (Löntagare)

Koulutusaste - Utbildningsnivå	Palkansaajat yhteensä Löntagare	Tuntipalkka Timlön	Viikko- tai kuukausipalkka Vecko- eller månadslön	Urakka- tai osa-urakkipalkka Ackordlön eller delackordlön	Provisiopalkka Provisionslön	Muu palkkausmuoto Övrig Löneform	Ei osaa sanoa Kan inte säga	
1 000 %								
<u>Koulutusaste - Utbildningsnivå</u>								
Yhteensä - Sammanlagt	2 067	100,0	26,9	61,5	7,5	1,3	1,1	1,8
Perusaste - Grundnivå	820	100,0	36,9	47,6	10,9	1,3	1,5	1,9
Keskiaste - Mellannivå	984	100,0	25,0	64,9	6,7	1,4	0,8	1,3
Alimpi - Lägre	627	100,0	32,7	54,2	9,9	0,9	0,8	1,4
Ylempi - Högre	356	100,0	11,4	83,7	1,1	2,1	0,7	1,0
Korkea-aste - Högre nivå	263	100,0	2,6	92,3	0,2	1,0	0,9	3,0
Tuntematon - Okänd	0	100,0
<u>Säännöllinen työaika - Normal arbetstid</u>								
Yhteensä - Sammanlagt	2 067	100,0	26,9	61,5	7,5	1,3	1,1	1,8
1-19 tuntia viikossa - Timmar per vecka	66	100,0	65,9	18,2	4,7	3,1	3,5	4,6
20-29 " "	74	100,0	35,9	58,2	1,6	0,0	2,4	1,9
30-39 " "	612	100,0	9,6	84,8	2,5	1,0	0,9	1,1
40 " "	1 195	100,0	33,2	52,8	10,8	0,9	1,0	1,4
41- " "	105	100,0	26,3	57,5	5,8	6,4	0,7	3,2
Tuntematon - Okänd	15	100,0	13,4	42,9	6,2	2,8	0,0	34,6
<u>Työnantaja - Arbetsgivare</u>								
Yhteensä - Sammanlagt	2 067	100,0	26,9	61,5	7,5	1,3	1,1	1,8
Valtio - Staten	227	100,0	9,4	85,2	1,5	0,6	0,9	2,4
Kunta, kuntainliitto - Kommun eller kommunalförbund	442	100,0	16,4	80,9	1,0	0,1	0,5	1,1
Yksityinen - Privat	1 395	100,0	33,0	51,5	10,6	1,8	1,2	1,9
Tuntematon - Okänd	3	100,0

59. Työsuhteen pysyvyys toimialan mukaan, syksy 1985 (palkansaajat)
Arbetsförhållandets varaktighet efter näringsgren, hösten 1985 (Löntagare)

Toimiala Näringsgren	TOL NI	Palkansaajat yhteensä Löntagare sammenlagt	Työsuhte - Arbetsförhållande				Ei osaa sanoa Kan inte säga		
			Pysyvä1) Städigvarande1)	Määräaikainen Tidsbundet	Määräaikainen, kestoä jäljellä Visstidsanställning, arbetsförhållandet fortsätter	Ei osaa sanoa Kan inte säga			
		1 000	%						
Kaikki toimialat - Alla näringsgrenar	0-9	2 067	100,0	86,2	10,7	2,9	6,3	1,5	3,1
Maa- ja metsätalous - Jord- och skogsbruk	1	56	100,0	70,6	22,6	0,6	18,0	4,1	6,8
Maatalous - Jordbruk	11,13	22	100,0	70,2	22,2	0,0	20,5	1,7	7,6
Metsätalous - Skogsbruk	12	34	100,0	70,8	22,9	1,0	16,3	5,6	6,3
Teollisuus - Industri	2,3,4	584	100,0	93,5	4,4	0,7	3,3	0,4	2,1
Rakennustoiminta - Byggnadsverksamhet	5	181	100,0	76,3	18,9	3,6	11,5	3,9	4,8
Kauppa - Handel	6	297	100,0	89,9	5,2	1,2	2,8	1,2	4,9
Tukku- ja vähittäiskauppa - Parti- och detaljhandel	61,62	254	100,0	90,7	4,6	1,1	2,6	0,9	4,7
Ravitsemis- ja majoitus- toiminta - Restaurang- och hotellverksamhet	63	44	100,0	85,5	8,4	1,7	3,6	3,1	6,1
Liikenne - Samfärdsel	7	171	100,0	91,2	5,8	0,8	3,6	1,5	3,0
Rahoitus- ja vakuutustoiminta - Bank- och försäkringsverksamhet	8	141	100,0	90,4	7,0	2,2	4,4	0,3	2,6
Palvelukset - Tjänster	9	634	100,0	79,8	17,8	6,4	9,2	2,1	2,4
Julkisen hallinto - Offentl. förvaltning	91,92	142	100,0	84,7	13,9	2,3	10,4	1,1	1,5
Muut yht. kunn. palvelukset - Andra samhällstjänster	93	426	100,0	78,9	18,6	7,3	8,8	2,5	2,5
Muut palvelukset - Övriga tjänster	94-96	66	100,0	74,9	20,9	9,7	9,3	1,9	4,2
Tuntematon - Okänd	0	3	100,0

1) Virka- tai toistaiseksi voimassa oleva työsuhte
Tjänsteförhållande eller arbetsförhållande, som gäller tillsvärdare

60. Työsuhteen pysyvyys sosioekonomisen aseman ja sukupuolen mukaan, syksy 1985 (palkansaajat)
Arbetsförhållandets varaktighet efter socioekonomisk ställning, hösten 1985 (Löntagare)

Sukupuoli - Kön Sosioekonominen asema Socioekonomisk ställning	Palkansaajat yhteensä Löntagare samanlagt		Työsuhte - Arbetsförhållande				Ei osaa sanoa Kan inte säga	
	Pysyvästi Stadigvarande	Määräaikainen Tidsbundet	Määräaikainen, kestoa jäljellä Visstidsanställning, arbetsförhållandet fortsätter		Ei osaa sanoa Kan inte säga			
			Puoli vuotta tai yli Ett halvt år eller mera	Alte puoli vuotta Under ett halvt år				
	1 000	%						
Molemmat sukupuoli - Båda könen Yhteensä - Sammanlagt	2 067	100,0	86,2	10,7	2,9	6,3	1,5	3,1
Ylemmät toimihenkilöt - Högre funktionärer	337	100,0	86,2	10,4	5,2	3,9	1,4	3,3
Alemmat toimihenkilöt - Lägre funktionärer	772	100,0	87,5	10,2	2,7	6,4	1,2	2,3
Itsenäistä työtä tekevät - Med självständigt arbete	432	100,0	91,0	6,3	1,4	4,4	0,6	2,6
Epäitsenäistä työtä tekevät ja muut alemmat toimihenkilöt - Med osjälvständigt arbete och övriga lägre funktionärer	340	100,0	83,0	15,2	4,4	9,0	1,9	1,8
Työntekijät - Arbetare	942	100,0	85,4	11,1	2,3	6,9	1,9	3,5
Tuotantotyöntekijät ²⁾ - Produktionsarbetare ²⁾	650	100,0	85,5	11,2	1,9	7,5	1,8	3,3
Jakelu- ja palvelutyöntekijät - Distributions- och servicearbetare	292	100,0	85,2	10,9	3,2	5,5	2,2	4,0
Tunteamaton - Okänd	16	100,0	71,1	15,1	2,0	13,1	0,0	13,8

(Jatkuu - Fortsätter)

60. Jatkuu - Fortsätter

	Palkansaajat Yhteensä Löntagare Sammanlagt	Työsuhte - Arbetsförhållande				Ei osaa sanoa Kan inte säga		
		Pysyvä1) Stadigvarande1)	Määräaikainen Tidsbundet	Määräaikainen, kestoja jäljellä Visstidsanställning, arbetsförhållandet fortsätter				
				Puoli vuotta tai yli Ett halvt år eller mera	Alle puoli vuotta Under ett halvt år			
	1 000	%						
Naiset - Kvinnor Yhteensä - Sammanlagt	1 004	100,0	86,1	11,9	3,6	6,6	1,6	2,0
Ylemmät toimihenkilöt - Högre funktionärer	122	100,0	82,7	15,3	7,9	5,1	2,3	2,0
Alemmat toimihenkilöt - Lägre funktionärer	558	100,0	86,5	11,6	3,0	7,2	1,5	1,8
Itsenäistä työtä tekevät - Med självständigt arbete	262	100,0	91,0	6,6	1,4	4,6	0,7	2,4
Epäitsenäistä työtä tekevät ja muut alemmat toimihenkilöt - Med osjälvständigt arbete och övriga lägre funktionärer	296	100,0	82,6	16,0	4,4	9,5	2,1	1,4
Työntekijät - Arbetare	317	100,0	87,2	10,7	3,1	6,0	1,6	2,0
Tuotantotyöntekijät2) - Produktionsarbetare2)	174	100,0	90,3	8,4	1,4	6,4	0,6	1,3
Jakelu- ja palvelutyöntekijät - Distributions- och servicearbetare	143	100,0	83,5	13,5	5,3	5,6	2,7	3,0
Tuntematon - Okänd	8	100,0	60,4	22,0	4,2	17,8	0,0	17,6

1) Virka- tai toistaiseksi voimassa oleva työsuhte
Tjänsteförhållande eller arbetsförhållande, som gäller tillsvidare

2) Sisältää maa- ja metsätaloustyöntekijät, teollisuustyöntekijät ja muut tuotantotyöntekijät

61. Työsuhteen pysyvyys ammatin mukaan, syksy 1985 (Palkansaaajat)
Arbetsförhållandets varaktighet efter yrke, hösten 1985 (Löntagare)

Ammatti (Yrke)	Palkansaaajat yhteensä Löntagare samma lag	Työsuhte - Arbetsförhållande				Ei osaa sanoa Kan inte säga			
		Pysyvä2) Stadigvarande2)	Määräaikainen Tidsbundet	Määräaikainen, kestoä jäljellä Visstidsanställning, arbetsförhållandet fortsätter					
				Puoli vuotta Ett halvt år eller mera	Alle puoli vuotta Under ett halvt år		Ei osaa sanoa Kan inte sägä		
	1 000	%							
Kaikki ammatit	0-9	2 067	100,0	86,2	10,7	2,9	6,3	1,5	3,1
Tekninen, luonnont. ja humanistinen työ	0	503	100,0	81,9	15,4	5,5	7,8	2,1	2,7
Tekniikan ja luonnontiet. alaan kuuluva työ	00-02	153	100,0	88,8	8,2	3,0	4,6	0,5	3,0
Lääketieteell. ja sairaanhoidotyö	03,04	124	100,0	78,5	20,5	4,7	11,7	4,1	1,0
Opetusalaan kuuluva työ	05	93	100,0	77,4	19,6	12,6	4,4	2,5	3,0
Täiteen tai muu pääluokan alan työ	06-09	132	100,0	80,2	16,0	4,2	10,2	1,6	3,8
Hallinnollinen, tilinpidolli- nen ja konttoritekninen työ	1	341	100,0	92,6	6,0	1,8	3,9	0,2	1,4
Yhteiskunn. liikeyr. ja järj. hallinnollinen työ	10,11	89	100,0	96,3	0,5	0,0	0,5	0,0	3,2
Kirjanpito-, kassanhoito-, sihteeri- ja konekirjoitustyö	12,13	73	100,0	95,4	2,8	0,5	2,3	0,0	1,8
Muu tilinpidoll. ja konttori- tekninen työ	14,15	178	100,0	89,6	10,0	3,3	6,3	0,4	0,4
Kaupallinen työ	2	160	100,0	89,4	5,0	0,6	3,3	1,1	5,6
Tukku- ja vähittäiskaupan yrittäjät	20-22	29	100,0	90,1	1,1	0,0	0,0	1,1	8,8
Muu kaupallinen työ	23	131	100,0	89,2	5,8	0,7	4,0	1,1	4,9
Maa- ja metsätaloustyö	3	59	100,0	67,7	25,0	1,3	20,3	3,3	7,3
Maa- ja metsätal. johto, karjanhoitotyö	30,31	33	100,0	74,8	21,4	0,0	21,4	0,0	3,8
Metsätö, riistanhoito, kalastus	32-34	25	100,0	58,5	29,6	3,0	18,9	7,7	11,9
Kaivos- ja louhintatyö	4	7	100,0	89,4	10,6	0,0	10,6	0,0	0,0

(Jatkuu - Fortsätter)

61. Jatkuu - Fortsätter

Ammatti yrke(1)	Palkansaajat yhteensä Löntagare sammanslagt	Työsuhde - Arbetsförhållande				Ei osaa sanoa Kan inte säga		
		Pysyvä(2) Stadigvarande(2)	Määräaikainen Tidsbundet	Määräaikainen, kestoja jäljellä Visstidsanställning, arbetsförhållande fortsätter	Ei osaa sanoa Kan inte säga			
	1 000	%						
Kuljetus- ja liikennetyö	5	142	100,0	6,9	1,5	3,9	1,5	5,1
Liikenteen kuljetustyö	50-54	66	100,0	4,9	1,3	1,7	1,9	4,6
Liikenteen palvelutyö, tietoliikennetyö	55-59	76	100,0	8,7	1,7	5,7	1,2	5,5
Teollinen työ	6,7	581	100,0	9,3	1,6	6,0	1,7	3,1
Tekstiili-, ompelu- ja nahkateollisuustyö	60-62	48	100,0	4,6	0,8	3,1	0,7	1,7
Metalli-, konepaja- ja hienomek. teoll. työ	63-65	147	100,0	4,4	1,4	2,4	0,6	2,7
Sähkö-, maalaus- ja rakennusalan työt	66-69	192	100,0	16,3	2,7	9,6	3,9	4,1
Elintarvike-, graafinen-, kemiall. ja muu teoll. työ	70-75	94	100,0	3,9	0,4	3,4	0,0	2,1
Koneiden huolto, pakkaus- ja varastotyö	76-79	98	100,0	86,2	10,6	8,2	1,2	3,3
Palvelutyö	8	261	100,0	12,9	4,9	6,2	1,8	2,2
Vartiointi-, suojele-, talous- ja tarjoilutyö	80-82	143	100,0	83,9	14,3	6,3	1,5	1,9
Muu palvelutyö	83-89	118	100,0	86,1	11,2	6,0	2,1	2,7
Muulla luokittelematon työ ja tuntematon	9	14	100,0	73,7	20,3	20,3	0,0	6,0

1) Sanasto liite 3 - Nomenklatur bilaga 3

2) Virka- tai toistaiseksi voimassa oleva työsuhde
Tjänsteförhållande eller arbetsförhållande, som gäller tilllidsvidare

62. Työsuhteen pysyvyys iän ja sukupuolen mukaan, syksy 1985 (Palkansaajat)
Arbetsförhållandets varaktighet efter ålder och kön, hösten 1985 (Löntagare)

Sukupuoli - Kön Ikä - Ålder	Palkansaajat yhteensä Löntagare sammaanlagt		Työsuhde - Arbetsförhållande					Ei osaa sanoa Kan inte säga
	Pysyvä(1) Städigvarande(1)	Määräaikainen Tidsbundet	Määräaikainen, kestoä jäljellä Visstidsanställning, arbetsförhållandet fortsätter			Ei osaa sanoa Kan inte säga		
			Puoli vuotta tai yli Ett halvt år eller mera	Alle puoli vuotta Under ett halvt år				
	1 000	%						
Molemmat sukupuolet - Båda könen								
15-64	2 067	100,0	86,2	10,7	2,9	6,3	1,5	3,1
15-19	90	100,0	52,3	34,8	11,2	20,7	2,9	12,9
20-24	234	100,0	70,6	25,3	5,3	16,8	3,3	4,1
25-34	614	100,0	86,1	11,7	3,5	6,5	1,7	2,3
35-44	600	100,0	91,8	5,7	1,7	3,0	0,9	2,6
45-54	363	100,0	92,5	4,8	1,0	2,7	1,1	2,7
55-64	166	100,0	93,1	4,6	1,0	2,5	1,2	2,2
Miehet - Män								
15-64	1 063	100,0	86,3	9,6	2,2	5,9	1,5	4,1
15-19	48	100,0	50,0	35,3	9,4	20,3	5,6	14,7
20-24	118	100,0	74,0	22,0	4,2	16,0	1,8	4,0
25-34	326	100,0	87,5	9,4	2,6	5,3	1,5	3,1
35-44	312	100,0	91,5	4,4	1,1	2,5	0,8	4,1
45-54	179	100,0	91,2	5,1	1,1	2,8	1,1	3,6
55-64	81	100,0	90,1	7,3	0,4	5,0	1,9	2,5
Naiset - Kvinnor								
15-64	1 004	100,0	86,1	11,9	3,6	6,6	1,6	2,0
15-19	42	100,0	54,9	34,3	13,2	21,1	0,0	10,9
20-24	116	100,0	67,1	28,7	6,3	17,6	4,8	4,2
25-34	288	100,0	84,5	14,2	4,6	7,8	1,8	1,3
35-44	289	100,0	92,1	7,0	2,5	3,6	1,0	0,9
45-54	184	100,0	93,7	4,5	0,9	2,6	1,0	1,7
55-64	85	100,0	96,0	2,0	1,6	0,0	0,4	2,0

1) Virka- tai toistaiseksi voimassa oleva työsuhde
Tjänsteförhållande eller arbetsförhållande, som gäller tillsvidare

63. Työsuhteen pysyvyys työkokemuksen, nykyisessä työsuhteessa oloajan ja vuoden aikana työttömänä olon mukaan, syksy 1985 (Palkansaaajat)
Arbetsförhållandets varaktighet efter arbetserfarenhet, enligt det nuvarande arbetsförhållandets längd och efter arbetslöshet, hösten 1985 (Löntagare)

Työkokemus - Arbetserfarenhet Työsuhteessa oloaika Arbetsförhållandets längd Työttömänä - Arbetslöshet	Palkansaaajat yhteensä Löntagare sammanlagt		Työsuhde - Arbetsförhållande				Ei osaa sanoa Kan inte säga	
	1 000	%	Pysyvä) Stadigvarandel)	Määräaikainen Tidsbundet	Määräaikainen, kestoä jäljellä Visstidsanställning, arbetsförhållandet fortsätter			Ei osaa sanoa Kan inte säga
					Puoli vuotta tai yli Ett halvt år eller mera	Alle puoli vuotta Under ett halvt år		
Työkokemus - Arbetserfarenhet Yhteensä - Sammanlagt	2 067	100,0	86,2	10,7	2,9	6,3	1,5	3,1
Ei työkokemusta - Ingen arbetserfarenhet	0	100,0
Alle 1 vuosi - Under ett år	53	100,0	42,9	43,4	11,9	24,7	6,8	13,7
1-2 vuotta - år	130	100,0	54,9	36,0	7,7	24,4	3,8	9,1
3-5 " "	212	100,0	77,7	20,8	6,1	11,9	2,8	1,6
6-9 " "	222	100,0	86,8	12,5	4,9	6,5	1,1	0,7
10-14 " "	330	100,0	87,6	9,9	3,3	5,3	1,3	2,5
15-19 " "	324	100,0	94,0	3,9	0,6	2,5	0,7	2,1
20- " "	783	100,0	93,2	4,2	0,9	2,4	1,0	2,5
Ei osaa sanoa - Kan inte säga	12	100,0	53,2	7,2	0,0	3,9	3,3	39,6
Työsuhteessa oloaika - Arbetsförhållandets längd Yhteensä - Sammanlagt	2 067	100,0	86,2	10,7	2,9	6,3	1,5	3,1
Alle 1 vuosi - Under ett år	374	100,0	55,7	39,6	10,1	24,0	5,5	4,7
1 vuotta - år	158	100,0	78,0	17,7	4,2	10,5	2,9	4,3
2 " "	141	100,0	88,1	9,9	4,2	3,9	1,8	2,0
3 " "	122	100,0	92,6	6,7	2,0	4,3	0,3	0,7
4-9 " "	459	100,0	96,1	3,4	1,2	1,7	0,5	0,5
10-19 " "	534	100,0	98,8	1,0	0,2	0,6	0,1	0,2
20- " "	242	100,0	99,3	0,5	0,2	0,2	0,1	0,2
Ei osaa sanoa - Kan inte säga	37	100,0	10,5	3,2	0,0	2,1	1,1	86,3

(Jatkuu - Fortsätter)

63. Jatkuu - Fortsätter

Työkokemus - Arbetserfarenhet Työsuhteessa oloaika Arbetsförhållandets längd Työttömänä - Arbetslöshet	Palkansaaajat yhteensä Löntagare sammaanlagt		Työsuhde - Arbetsförhållande				Ei osaa sanoa Kan inte säga	
	Pysyvä1) Stadigvarande1)	Määräaikainen Tidsbundet	Määräaikainen, kestoä jäljellä Visstidsanställning, arbetsförhållandet fortsätter		Ei osaa sanoa Kan inte säga			
			Puoli vuotta tai yli Ett halvt år eller mera	Alle puoli vuotta Under ett halvt år				
	1 000	%						
Työttömänä olo vuoden aikana - Arbetslöshet under året Yhteensä - Sammanlagt	2 067	100,0	86,2	10,7	2,9	6,3	1,5	3,1
Ei ollut työttömänä - Har inte varit arbetslös	1 857	100,0	90,2	7,3	2,3	4,1	0,9	2,6
On ollut työttömänä - Har varit arbetslös	199	100,0	50,9	41,7	8,5	26,3	7,0	7,4
Alle 3 kk - Under 3 månader 3 kk tai kauemmin - 3 månader eller över	145	100,0	55,3	37,5	7,2	23,2	7,1	7,2
Ei tietoa - Ingen uppgift	54	100,0	39,3	52,8	11,8	34,5	6,4	7,9
	10	100,0	53,5	30,8	4,5	14,6	11,6	15,7

1) Virka- tai toistaiseksi voimassa oleva työsuhde
Tjänsteförhållande eller arbetsförhållande som gäller tillsvidare

64. Työsuhteen pysyvyys koulutusasteen, säännöllisen työtajan ja työntekijän mukaan, syksy 1985 (Palkansaajat)
Arbetsförhållandets varaktighet efter utbildningsnivå, regelbunden arbetstid och enligt arbetsgivare, hösten 1985 (Löntagare)

Koulutusaste - Utbildningsnivå Säännöllinen työaika - Regelbunden arbetstid Työntekijä - Arbetsgivare	Palkansaajat yhhteensä Löntagare sammaanlagt		Työsuhde - Arbetsförhållande				Ei osaa sanoa Kan inte säga	
	Pysyvästi Stadigvarande	Määräaikainen Tidsbundet	Määräaikainen, kestoa jäljellä Visstidsanställning, arbetsförhållandet fortsätter		Ei osaa sanoa Kan inte säga			
			Puoli vuotta tai yli Ett halvt år eller mera	Alle puoli vuotta Under ett halvt år				
	1 000	%						
Koulutusaste - Utbildningsnivå Yhteensä - Sammanlagt	2 067	100,0	86,2	10,7	2,9	6,3	1,5	3,1
Perusaste - Grundnivå	820	100,0	86,4	9,7	2,1	6,0	1,6	3,9
Keskiaste - Mellannivå	984	100,0	86,0	11,5	2,7	7,2	1,7	2,4
Ylempi - Högre	627	100,0	86,8	10,9	2,9	6,6	1,4	2,3
Korkea-aste - Högre nivå	356	100,0	84,6	12,8	2,3	8,3	2,1	2,6
Tuntematon - Okänd	263	100,0	86,2	10,8	6,4	3,8	0,6	3,1
	0	100,0
Säännöllinen työaika - Regelbunden arbetstid Yhteensä - Sammanlagt	2 067	100,0	86,2	10,7	2,9	6,3	1,5	3,1
1-19 tuntia viikossa - timmar per vecka	66	100,0	69,7	13,2	3,5	6,8	2,9	17,2
20-29 " "	74	100,0	65,1	30,0	8,1	17,2	4,7	4,9
30-39 " "	612	100,0	89,4	9,1	3,0	5,2	0,9	1,5
40 " "	1 195	100,0	87,4	10,2	2,4	6,2	1,5	2,5
41- " "	105	100,0	85,9	9,3	4,2	2,8	2,3	4,8
Tuntematon - Okänd	15	100,0	43,1	22,4	3,4	19,0	0,0	34,6
Työntekijä - Arbetsgivare Yhteensä - Sammanlagt	2 067	100,0	86,2	10,7	2,9	6,3	1,5	3,1
Valtio - Staten	227	100,0	83,2	14,1	3,3	9,9	0,9	2,8
Kunta, kuntainliitto - Kommun eller kommunalförbund	442	100,0	78,9	19,2	5,9	10,6	2,7	2,0
Yksityinen - Privat	1 395	100,0	89,1	7,4	1,9	4,3	1,3	3,5
Tuntematon - Okänd	3	100,0

1) Virka- tai toistaiseksi voimassa oleva työsuhde
Tjänsteförhållande eller arbetsförhållande som gäller tillsvidare

65. Työkoulutus iän ja sukupuolen mukaan, syksy 1985 (Palkansaajat)
Arbetsutbildning efter ålder och kön, hösten 1985 (Löntagare)

Sukupuoli - Kön Ikä - Ålder	Palkansaajat yhteensä Löntagare sammaanlagt		Saanut työkoulutusta - Deltagit i utbildning							Koulutuspäivien keskiarvo Utbildningsdagar i medeltal
	Yhteensä Sammanlagt	Koulutuspäiviä vuoden aikana Utbildningsdagar under året	Koulutuspäiviä vuoden aikana Utbildningsdagar under året						Tuntematon Okänd	
			1-3	4-7	8-14	15-30	31-	31-		
	1 000	1 000	%							
Molemmat sukupuolet - Båda könen										
15-64	2 067	652	31,5	13,5	9,4	5,3	2,3	0,8	0,2	7,1
15-24	324	48	14,7	5,8	4,8	1,8	1,0	0,7	0,5	8,1
25-34	614	211	34,3	15,0	9,8	4,9	2,8	1,5	0,2	8,4
35-44	600	234	39,0	15,9	11,8	7,8	2,8	0,6	0,1	6,7
45-54	363	122	33,6	14,2	10,9	5,8	2,3	0,2	0,2	6,2
55-64	166	38	22,8	12,4	5,3	3,8	1,3	0,0	0,0	5,1
Miehet - Män										
15-64	1 063	328	30,9	10,7	9,5	6,4	3,1	1,0	0,2	8,5
15-24	166	23	14,0	4,5	4,7	2,1	1,4	0,6	0,8	8,3
25-34	326	109	33,4	11,4	8,9	6,5	3,8	2,7	0,1	11,6
35-44	312	116	37,4	13,2	12,1	8,2	3,4	0,4	0,1	7,0
45-54	179	62	34,6	11,3	12,8	7,5	2,8	0,0	0,2	6,6
55-64	81	18	22,2	9,9	4,6	5,1	2,6	0,0	0,0	6,6
Naiset - Kvinnor										
15-64	1 004	324	32,2	16,4	9,4	4,2	1,5	0,5	0,2	5,8
15-24	158	24	15,4	7,2	5,0	1,6	0,5	0,9	0,2	7,9
25-34	288	102	35,2	19,0	10,9	3,0	1,7	0,3	0,3	4,9
35-44	289	118	40,7	18,9	11,4	7,4	2,2	0,7	0,0	6,4
45-54	184	60	32,6	17,0	9,0	4,1	1,8	0,4	0,2	5,8
55-64	85	20	23,4	14,8	6,1	2,5	0,0	0,0	0,0	3,6

66. Työkoulutus ammatin mukaan, syksy 1985 (Palkansaajat)
Arbetsutbildning efter yrke, hösten 1985 (Löntagare)

Ammatti Yrke1)	Palkansaajat Yhteensä Löntagare		Saanut työkoulutusta - Deltagit i utbildning										Koulutuspäivien keskiarvo utbildningsdagar i medeltal			
	Yhteensä Sammanlagt	1 000	Koulutuspäiviä vuoden aikana utbildningsdagar under året													
			1-3	4-7	8-14	15-30	31- Okänd	Tunteimaton								
		1 000	%													
Kaikki ammatit	0-9	2 067	652	31,5	13,5	9,4	5,3	2,3	0,8	0,2	0,2	7,1				
Tekninen, luonnont. ja humanistinen työ	0	503	241	47,9	19,3	15,0	9,6	2,8	0,7	0,4	6,7					
Tekniikan ja luonnontiet. alaan kuuluva työ	00-02	153	83	54,3	20,0	18,8	10,4	4,3	0,3	0,6	6,5					
Lääketieteell. ja sairaanhoidotyö	03,04	124	54	43,1	22,0	10,0	9,2	2,0	0,0	0,0	5,3					
Opetusalaan kuuluva työ	05	93	44	47,0	21,4	13,1	9,9	1,3	0,8	0,4	6,2					
Taitteen tai muu pääluokan alan työ	06-09	132	60	45,6	14,5	16,5	9,0	3,1	1,9	0,7	8,6					
Hallinnollinen, tilinpidollinen ja konttoritekninen työ	1	341	166	48,8	18,7	16,1	9,2	4,0	0,6	0,1	6,6					
Yhteiskunn., liikeyr. ja järj. hallinnollinen työ	10,11	89	56	63,0	13,0	17,9	21,1	9,6	1,5	0,0	9,3					
Kirjanpito-, kassanhoito-, sihteer- ja konekirjoitustyö	12,13	73	34	46,0	19,2	19,8	4,8	1,7	0,6	0,0	5,4					
Tietokoneiden käsittelytyö ja muu tilinpidoll. ja konttori- tekninen työ	14,15	178	76	42,8	21,3	13,7	5,1	2,2	0,2	0,2	5,1					
Kaupallinen työ	2	160	54	33,9	15,5	11,1	5,0	2,4	0,0	0,0	5,6					
Tukku- ja vähittäiskaupan yrittäjät	20-22	29	14	48,1	19,5	16,2	11,0	1,5	0,0	0,0	5,4					
Muu kaupallinen työ	23	131	40	30,7	14,6	10,0	3,6	2,6	0,0	0,0	5,7					
Maa- ja metsätaloustyö	3	59	16	27,9	13,2	6,7	5,4	1,3	0,7	0,7	7,4					
Maa- ja metsätal. johto, karjanhoitotyö	30,31	33	11	33,2	12,2	8,0	8,2	2,3	1,2	1,3	9,7					
Metsätyö, riistanhoito, kalastus	32-34	25	5	21,0	14,4	4,9	1,7	0,0	0,0	0,0	2,9					
Kaivos- ja louhintatyö	4	7	1	17,8					
Kuljetus- ja liikennetyö	5	142	36	25,3	13,8	4,4	2,6	2,2	1,9	0,3	10,4					
Liikenteen kuljetustyö	50-54	66	11	16,0	9,1	2,6	1,3	0,7	1,7	0,6	11,7					
Liikenteen palvelutyö, tietoliikennetyö	55-59	76	25	33,3	18,0	6,0	3,8	3,5	2,1	0,0	9,8					

(Jatkuu - Fortsätter)

66. Jatkuu - Fortsätter

Ammatti Yrke1)	Palkansaaajat yhteensä Löntagare sammanlagt	Saanut työkoulutusta - Deltagit i utbildning										Koulutuspäivien keskiarvo utbildningsdagar i medeltal
		Yhteensä Sammanlagt	Koulutuspäiviä vuoden aikana utbildningsdagar under året					31- Okänd	Tuntematon Okänd	Koulutuspäivien keskiarvo utbildningsdagar i medeltal		
			1-3	4-7	8-14	15-30	31- Okänd					
	1 000	1 000	%									
Teollinen työ	581	70	12,1	4,9	3,5	1,7	1,5	0,5	0,1	7,8		
Tekstiili-, ompelu- ja nähkäteollisuustyö	48	2	4,2	1,5	1,8	0,0	0,9	0,0	0,0	5,5		
Metalli-, konepaja- ja hienomek. teoll. työ	147	25	17,2	8,1	4,7	1,7	1,8	0,6	0,3	7,3		
Sähkö-, maalaus- ja rakennusalan työt	192	19	10,0	2,2	3,0	2,0	2,6	0,2	0,0	9,3		
Elintarvike-, graafinen-, kemiall. ja muu teoll. työ	94	15	15,8	6,9	5,4	2,2	0,0	1,4	0,0	9,3		
Koneiden huolto, pakkaus- ja varastotyö	98	9	9,0	5,1	1,8	1,7	0,4	0,0	0,0	4,3		
Palvelutyö	261	63	24,2	14,0	5,5	1,8	1,3	1,4	0,1	7,9		
Vartiointi-, suojele-, talous- ja tarjottu	143	39	27,0	16,6	4,9	1,1	1,5	2,6	0,3	9,8		
Muu palvelutyö	118	24	20,7	10,9	6,2	2,5	1,1	0,0	0,0	4,9		
Muulla luokittelematon työ ja tuntematon	14	4	25,5	5,3	11,7	3,2	0,0	5,2	0,0	22,2		

1) Sanasto liite 3 - Nomenklatur bilaga 3

67. Työkoulutus toimialan mukaan, syksy 1985 (Palkansaajat)
Arbetsutbildning efter näringsgren, hösten 1985 (Löntagare)

Toimiala Näringsgren	TOL NI	Palkansaajat yhteensä Löntagare sammanlagt	Saanut työkoulutusta - Deitagit i utbildning										Koulutuspäivien keskiarvo Utbildningsdagar i medeltal					
			Yhteensä Sammanlagt					Koulutuspäiviä vuoden aikana Utbildningsdagar under året						Tuntematon Okänd				
			1-3	4-7	8-14	15-30	31-	1-3	4-7	8-14	15-30	31-						
		1 000	1 000	%														
Kaikki toimialat - Alla näringsgren	0-9	2 067	652	31,5	13,5	9,4	5,3	2,3	0,8	0,2	7,1							
Maa- ja metsätalous - Jord- och skogsbruk	1	56	18	31,2	13,9	7,1	5,1	2,8	1,5	0,7	9,0							
Maatalous - Jordbruk	11,13	22	5	24,2	13,3	5,4	0,0	2,0	1,7	1,9	12,1							
Metsätalous - Skogsbruk	12	34	12	35,8	14,4	8,3	8,5	3,4	1,3	0,0	7,7							
Teollisuus - Industri	2,3,4	584	137	23,4	8,6	8,1	4,5	1,6	0,5	0,1	6,8							
Rakennustoiminta - Byggnadsverksamhet	5	181	32	17,8	9,8	5,2	1,7	0,5	0,2	0,5	4,6							
Kauppa - Handel	6	297	88	29,8	12,3	10,2	4,5	2,1	0,5	0,1	6,5							
Tukku- ja vähittäiskauppa - Parti- och detaljhandel	61,62	254	79	31,0	12,6	11,5	5,1	1,7	0,2	0,0	5,8							
Ravitsemis- ja majoitus- toiminta - Restaurang- och hotellverksamhet	63	44	10	22,6	10,8	2,8	0,8	4,8	2,6	0,9	11,9							
Liikenne - Samfärdsel	7	171	62	36,3	15,8	7,9	4,4	5,5	2,3	0,2	10,7							
Rahoitus- ja vakuutus toiminta - Bank- och försäkringsverksamhet	8	141	68	48,0	16,0	14,7	10,5	5,9	0,6	0,3	7,4							
Palvelukset - Tjänster	9	634	246	38,8	18,2	11,0	6,7	1,9	0,9	0,1	6,8							
Julkisen hallinto - Offentl. förvaltning	91,92	142	60	42,2	14,9	14,2	7,6	3,5	2,1	0,0	9,7							
Muut yht. kunn. palvelukset - Andra samhällstjänster	93	426	168	39,5	20,3	10,3	6,7	1,5	0,5	0,2	5,6							
Muut palvelukset - Andra tjänster	94-96	66	18	27,0	11,8	8,2	4,4	1,3	1,3	0,0	7,8							
Tuntematon - Okänd	0	3							

68. Työkoulutus säännöllisen työajan, työnantajan ja sosioekonomisen aseman mukaan, syksy 1985 (Palkansaajat)
Arbetsutbildning efter regelbunden arbetstid, arbetsgivare och socioekonomisk ställning, hösten 1985 (Löntagare)

Säännöllinen työaika - Regelbunden arbetstid Työnantaja - Arbetsgivare Socioekonominen asema Socioekonomisk ställning	Palkansaajat yhteensä Löntagare sammanlagt	Saanut työkoulutusta - Deltagit i utbildning							Koulutuspäivien keskiarvo Utbildningsdagar i medeltal	
		Yhteensä Sammanlagt								
		1-3	4-7	8-14	15-30	31- Okänd	Tunteaton Okänd			
	1 000	1 000	%							
Säännöllinen työaika - Regelbunden arbetstid	2 067	652	31,5	13,5	9,4	5,3	2,3	0,8	0,2	7,1
Yhteensä - Sammanlagt										
1-19 tuntia viikossa - Timmar per vecka	66	6	9,2	5,5	3,7	0,0	0,0	0,0	0,0	3,2
20-29 " "	74	15	20,6	11,8	4,5	3,1	1,1	0,0	0,0	4,8
30-39 " "	612	309	50,5	19,8	16,0	9,5	4,1	1,0	0,2	7,3
40 " "	1 195	280	23,4	11,0	6,6	3,5	1,6	0,6	0,2	6,8
41- " "	105	39	37,1	13,0	10,4	8,1	2,8	2,4	0,4	9,5
Tunteaton - Okänd	15	3	19,4	2,9	8,2	0,0	2,5	2,9	3,0	13,4
Työnantaja - Arbetsgivare	2 067	652	31,5	13,5	9,4	5,3	2,3	0,8	0,2	7,1
Yhteensä - Sammanlagt	227	102	45,0	16,1	15,0	6,2	4,8	2,3	0,6	9,8
Valtio - Staten										
Kunta, kuntainliitto - Kommun, kommunalförbund	442	170	38,5	20,9	9,2	5,8	1,6	0,7	0,2	6,1
Yksityinen - Privat	1 395	379	27,1	10,7	8,6	5,0	2,1	0,5	0,1	6,9
Tunteaton - Okänd	3
Socioekonominen asema - Socioekonomisk ställning	2 067	652	31,5	13,5	9,4	5,3	2,3	0,8	0,2	7,1
Yhteensä - Sammanlagt	337	184	54,7	16,0	17,4	14,0	5,5	1,5	0,4	8,5
Ylemmät toimihenkilöt - Högre funktionärer	772	324	41,9	20,1	12,7	6,1	2,2	0,7	0,2	6,2
Alemmat toimihenkilöt - Lägre funktionärer	432	189	43,7	20,3	14,3	6,5	2,1	0,4	0,1	5,6
Itsenäistä työtä tekevät - Med självständigt arbete										
Epäitsenäistä työtä tekevät ja muut alemmat toimihenkilöt - Med osjälvständigt arbete och övriga lägre funktionärer	340	135	39,7	19,7	10,7	5,5	2,3	1,2	0,2	7,0

(Jatkuu - Fortsätter)

68. Jatkuu - Fortsätter

Säännöllinen työaika - Regelbunden arbetstid Työnantaja - Arbetsgivare Sosioekonominen asema Socioekonomisk ställning	Palkansaaajat yhteensä Löntagare sammanlagt	Saanut työkoulutusta - Deltagit i utbildning							Koulutuspäivien keskiarvo Utbildningsdagar i medeltal	
		Yhteensä Sammanlagt	Koulutuspäiviä vuoden aikana Utbildningsdagar under året							
			1-3	4-7	8-14	15-30	31-	Tuntematon Okänd		
	1 000	1 000	%							
Työntekijät - Arbetare	942	139	14,8	7,2	3,8	1,7	1,3	0,6	0,2	7,6
Maa- ja metsätalouden työntekijät - Lant- och skogsbruksarbetare	46	9	20,6	12,6	5,4	0,9	0,0	0,8	0,9	7,2
Teollisuustyöntekijät - Industriarbetare	449	42	9,4	3,9	2,8	1,5	0,9	0,3	0,1	7,3
Muut tuotantotyöntekijät - Övriga produktionsarbetare	155	38	24,2	10,3	7,4	2,2	3,2	1,1	0,0	8,3
Jäkelu- ja palvelutyöntekijät - Distributions- och servicearbetare	292	50	17,1	9,8	3,3	1,9	1,2	0,7	0,3	7,5
Tuntematon - Okänd	16	4	27,7	14,6	10,4	0,0	2,6	0,0	0,0	5,1

KÄSITTEITÄ, LUOKITUKSIA JA KESKEISTEN TIETOJEN MÄÄRITELMIÄTutkimusviikko

Tutkimusviikko on kuukausittain kiinteä viikko, ja se on yleensä kuukauden 15. päivän sisältävä viikko. Osa tiedoista, mm. toiminnan laatu, kerätään tutkimusviikkoa koskevana.

Toiminnan laatu

Henkilön toiminnan laatu on työllinen, työtön, varusmies, opiskelija, työkyvytön/työkyvyttömyyseläkkeellä, muulla eläkkeellä, omaa kotitaloutta hoitava tai muu (edellisiin luokkiin kuulumaton). Toiminnan laatu määrätään tutkimusviikon toiminnan mukaan. Jos henkilön voi lukea kuuluvaksi useaan luokkaan, määrätään toiminnan laatu preferenssijärjestyksessä edellä olevan luettelon mukaisesti. Esimerkiksi työkyvyttömyyseläkkeellä oleva henkilö, joka hoitaa oman kotitaloutensa, luetaan työkyvyttömyyseläkkeellä olevaksi. Pääsääntö on, että työvoimaan kuuluvuus voittaa muut vaihtoehdot. Esimerkiksi opiskelija, joka on myös työtön, määritellään työttömäksi ja osapäivätyössä käyvä perheenemäntä työlliseksi.

Työvoima

Työvoima on työlliset ja työttömät yhteensä.

Työvoimaosuus

Työvoimaan kuuluvien prosenttiosuus 15-64-vuotiaasta väestöstä.

Työlliset

Työlliseksi luokitellaan henkilö, joka tutkimusviikkona teki yhtenäkin päivänä työtä palkkaa tai voittoa saadakseen tai työskenteli avustavana perheenjäsenenä vähintään kolmanneksen alan normaalia työajasta tai oli työpaikastaan tilapäisesti poissa.

Poissa työstä

Työllinen, joka oli koko tutkimusviikon tilapäisesti poissa työstä esim. vuosiloman, sairauden, äitiysloman, työtaistelun tms. takia, luokitellaan työstä poissa olleeksi.

Työttömät

Työttömäksi luokitellaan henkilö, joka oli koko tutkimusviikon työtä vailla ja siihen käytettävissä sekä etsi sitä tai odotti sovitun työn alkamista tai oli työpaikastaan pakkolomalla. Työttömäksi luokitellaan myös henkilö, joka oli osan tutkimusviikkoa työttömänä ja muun osan viikosta muualla kuin työssä esim. opiskelijana. Työttömyyseläkkeellä olevat luetaan myös työttömiksi.

BEGREPP, KLASSIFICERINGAR OCH DEFINITIONER PÅ CENTRALA UPPGIFTERUndersökningsvecka (Referensveckan)

Undersökningsveckan är en bestämd vecka varje månad. Den är i allmänhet den vecka där den 15:e ingår. En del av uppgifterna, bl.a. verksamhetens art, insamlas för undersökningsveckan.

Verksamhetens art

Verksamhetens art hos personen klassificeras antingen som sysselsatt, arbetslös, beväring, studerande, arbetsoförmögen med invalidpension, annan pension, personer som utför hushållsarbete eller annan (personen hör inte till de ovannämnda grupperna). Verksamhetens art bestäms enligt verksamheten under undersökningsveckan. Om personen kan inkluderas i flera grupper, bestäms verksamhetens art i preferensordning enligt ovannämnda förteckning. Till exempel en person med invalidpension, som sköter eget hushåll, räknas som pensionerad på grund av invaliditet. Huvudregeln är att arbetskraftstillhörighet vinner över andra alternativ. T.ex. studerande, som även är arbetslös, definieras som arbetslös, och en deltidsarbetande husmor som sysselsatt.

Arbetskraft

Arbetskraften består av totalantalet sysselsatta och arbetslösa.

Relativt arbetskraftstal

Arbetskraftens procentuella andel av befolkningen i åldern 15-64 år.

Sysselsatta

Som sysselsatt klassificeras en person som under undersökningsveckan arbetade minst en dag för att få lön eller vinst eller arbetade som medhjälpare familjemedlem minst en tredjedel av branschens normala arbetstid eller om personen var tillfälligt frånvarande från sin arbetsplats.

Frånvaro från arbete

Sysselsatt som var tillfälligt frånvarande från sin arbetsplats under hela undersökningsveckan på grund av t.ex. semester, sjukdom, moderskapsledighet, arbetskonflikt el. dyl. betecknas som frånvarande från arbetet.

Arbetslösa

Som arbetslös klassificeras en person som hela undersökningsveckan var utan arbete och därtill disponibel och som sökte arbete eller som väntade på att avtalat arbete skulle börja eller som var permitterad från sin arbetsplats. Som arbetslös klassificeras även en person som en del av veckan var arbetslös och resten av veckan gjorde annat än arbetade, t.ex. studerade. Personer med arbetslöshetspension räknas även som arbetslösa.

Työttömyysaste

Työttömien prosenttiosuus työvoimasta.

Työttömyyden kesto

- a) Työttömyyden yhtäjaksoinen kesto tarkoittaa työttömän henkilön meneillään olevan työttömyysjakson kestoa haastatteluviikkoon mennessä.
- b) Työttömyyden yhteenlaskettu kesto viimeisten 12 kk aikana tarkoittaa yhden tai useamman työttömyysjakson, myös meneillään olevan, aikana kertyneitä työttömyysviikkoja em. aikana. Tietoa on kysytty kaikilta viimeisten 12 kk aikana työttömänä olleilta.

Varusmiehet

Varusmiespalveluksessa olevat henkilöt. Myös siviilipalveluna asevelvollisuuttaan suorittavat luetaan tähän ryhmään.

Opiskelijat ja koululaiset

Opiskelijoihin ja koululaisiin luetaan ne työvoimaan kuulumattomat henkilöt, jotka päätoimisesti opiskelevat tai käyvät koulua. Opiskelulla tarkoitetaan perusasteen jälkeen oppilaitoksessa annettavaan koulutukseen osallistumista sekä palkatonta opiskeluun liittyvää työharjoittelua.

Työkyvyttömät/työkyvyttömyyseläkkeellä olevat

Työkyvytön on henkilö, joka on pysyvästi sairas tai vammautunut, eikä pysty tekemään ansiotyötä. Työkyvyttömäksi luetaan myös henkilö, jonka vamman tai sairauden pysyvyys ei ole vielä selvillä, mutta sairaus on pitkäaikaista (sairaus on kestänyt vähintään 6 kuukautta).

Kotitaloustyötä tekevät

Kotitaloustyötä tekeviksi luetaan työvoimaan kuulumattomat henkilöt, jotka pääasiassa hoitavat omaa kotitalouttaan.

Työvoimaan kuulumaton väestö

Työvoimaan kuulumattomaksi luokitellaan henkilö, joka ei tutkimusviikkona kuulunut työvoimaan. Työvoimaan kuulumattomia ovat opiskelijat, asevelvollisuutta suorittavat, omaa kotitalouttaan hoitavat, eläkkeellä olevat, työkyvyttömät, korko- ja pääomatuloilla elävät sekä eräät muut edellisiin luokkiin kuulumattomat.

Piilotyöttömät

Piilotyöttömäksi luokitellaan työvoimaan kuulumaton henkilö, joka olisi haastatteluviikolla halunnut mennä työhön ja olisi myös voinut vastaanottaa työtä 2 viikon kuluessa, jos sopivaa työtä olisi ollut saatavissa paikkakunnalla. Piilotyötön ei ole kuitenkaan etsinyt työtä aktiivisesti.

Relatiivt arbetslöshetstal

De arbetslösas procentuella andel av arbetskraften.

Arbetslöshetens längd

- a) Arbetslöshetens oavbrutna längd avser den tid en arbetslös person varit arbetslös ända fram till intervjuveckan.
- b) Arbetslöshetens sammanlagda längd under de 12 senaste månaderna avser antalet arbetslöshetsveckor, i en eller flera repriser, även den pågående. Frågan har ställts till alla som varit arbetslösa under de 12 senaste månaderna.

Beväringar

Personer som avtjänar värnplikt. Även beväringar i civiltjänst räknas i denna grupp.

Studera och skolelever

Som studera och skolelever räknas de personer som inte tillhör arbetskraften och som studerar eller går i skola på heltid. Med studier anses deltagande i utbildning i läroanstalter efter grundskolenivå samt arbetspraktik utan lön som ansluter sig till studierna.

Arbetsoförmögna/med invalidpension

Arbetsoförmögen är person som är kroniskt sjuk eller handikappad, och som inte kan förvärsarbete. Som arbetsoförmögen räknas även person, vars skadas eller sjukdoms varaktighet inte ännu utretts, men sjukdomen är långvarig (sjukdomen varat åtminstone 6 månader).

Hushållsarbete

Som hushållsarbete anses de personer som inte tillhör arbetskraften och som i huvudsak sköter eget hushåll.

Befolkning som inte tillhör arbetskraften

Personer som under undersökningsveckan inte ingått i arbetskraften klassificeras som inte tillhörande arbetskraften. Personer som inte tillhör arbetskraften är studera, personer som utför sin militärtjänst, personer som sköter sitt eget hushåll, pensionärer, arbetsoförmögna, personer som lever på ränte- och kapitalinkomster samt även vissa andra personer som inte ingår i de ovannämnda grupperna.

Dolt arbetslösa

Som dolt arbetslös klassificeras en person som inte tillhör arbetskraften men som under intervjuveckan var villig att ta arbete och som även kunnat ta emot arbete inom 2 veckor, om lämpligt arbete skulle ha funnits på orten. Dolt arbetslös har dock inte aktivt sökt arbete.

Vajaatyölliset

Vajaatyölliseksi luetaan työvoimatutkimuksessa työllinen, joka on ollut tutkimusviikolla osan viikkoa työttömänä ja/taif hänen normaali työaikansa on alle 30 tuntia viikossa, vaikka hän tekisi mieluummin kokopäivätyötä.

Avoliitto

Mies ja nainen asuvat yhdessä avioliiton kaltaisessa suhteessa, mutta eivät ole keskenään naimisissa.

Lasten päivähoito

Kokopäivähoidoksi katsotaan vähintään 5 tuntia kestävä hoito. Puolipäivähoidoksi luetaan alle 5 tuntia kestävä hoito. Alle 4 tunnin hoitoa ei lue-ta päivähoidon piiriin.

Toimiala

Luokitus perustuu Tilastokeskuksen toimialaluokitukseen (toimialaluokitus (TOL). Käsikirjoja no 4, Tilastokeskus, Helsinki 1979). Työllisen toimiala määritellään sen toimipaikan toimialan mukaan, missä hän työskenteli tutkimusviikkona. Jos työllisellä on useita työpaikkoja, toimiala määritellään sen toimipaikan mukaan, missä hän työskenteli eniten. Työttömän toimiala määräytyy hänen työttömyyttä edeltäneen työpaikkansa mukaan.

Ammatti

Ammattiluokitus perustuu Tilastokeskuksen ammattiluokitukseen (1980). Työllisen ammatti määritellään tutkimusviikon pääasiallisen ammatin mukaan. Työttömän ammatti määräytyy työttömyyttä edeltäneen tilanteen mukaan.

Ammattiasema

Työlliset ja työttömät jaetaan ammattiasemaltaan

- Toisen palveluksessa oleviin palkansaajiin, jotka jaetaan edelleen statuksen mukaan työntekijöihin ja toimihenkilöihin ammatin perusteella.
- Yrittäjiin ja itsenäisiin ammatinharjoittajiin.
- Yrittäjäperheenjäseniin, eli henkilöihin, jotka työskentelevät perheenjäsenen yrityksessä vähintään 1/3 alan normaalista työajasta ilman varsinaista palkkaa.

Työllisen ammattiasema määritellään tutkimusviikon tilanteen mukaan. Työttömän ammattiasema määräytyy työttömyyttä edeltäneen tilanteen mukaan.

Partielltt arbetslösa

Med partielltt arbetslösa avses i arbetskraftsundersökningen sysselsatta personer, som varit arbetslösa en del av undersökningsveckan och/eller vilkas normala arbetstid är kortare än 30 timmar i veckan, trots att de hellre skulle vilja ha heltidsarbete.

Samboende

I äktenskapsliknande förhållande sammanboende man och kvinna som inte är gifta med varandra.

Barndagvård

Som heldagsvård anses dagvård som varar minst 5 timmar. Halvdagsvård är dagvård som varar under 5 timmar. Dagvård som är kortare än 4 timmar räknas inte till gruppen dagvård.

Näringsgren

Klassificeringen baserar sig på Statistikcentralens näringsgrensindelning (Näringsgrensindelningen (NI), Handböcker nr 4, Statistikcentralen, Helsingfors 1979). Sysselsatta personers näringsgren definieras enligt näringsgrenen för den arbetsplats där han arbetade under undersökningsveckan. Om den sysselsatta har flere arbetsplatser, bestäms näringsgrenen enligt den arbetsplats där han i huvudsak arbetade under den aktuella tiden. Näringsgrenen för en person som är arbetslös fastställs enligt den arbetsplats som han hade före han blev arbetslös.

Yrke

Yrkesklassificeringen baserar sig på Statistikcentralens yrkesklassificering (1980). Den sysselsatta personens yrke fastställs enligt det huvudsakliga yrket under undersökningsveckan. En arbetslös persons yrke anges enligt situationen före arbetslösheten.

Yrkesställning

De sysselsatta och de arbetslösa indelas enligt yrkesställning i

- Löntagare i annans tjänst. Dessa indelas ytterligare enligt status i arbetare och tjänstemän efter yrke.
- Företagare och självständiga yrkesutövare.
- Företagsfamiljemedlemmar, dvs. personer som utan egentlig lön arbetar i en familjemedlems företag minst 1/3 av branschens normala arbetstid.

En sysselsatt persons yrkesställning fastställs enligt situationen under undersökningsveckan. En arbetslös persons yrkesställning fastställs enligt situationen före arbetslösheten.

Sosioekonominen asema

Palkansaaajille sosioekonominen asema määräytyy ammatin perusteella. Ammatin lisäksi tarvitaan toimialatietoa teollisuustyöntekijöiden, muiden tuotantotyöntekijöiden ja jakelu- ja palvelualan työntekijöiden erottelemiseksi. Yrittäjät on jaettu vain maatalousyrittäjiin ja muihin yrittäjiin.

Säännöllinen (normaali) työaika

Työllisen työehtosopimuksen mukainen tai muutoin normaali viikottainen työaika päättyössä. Yli- ja sivutöitä ei lasketa mukaan.

Ylityötunnit

Ylityötunneilla tarkoitetaan päätyöpaikassa tehtyjä ylityötunteja. Ylityötunneiksi lasketaan sellaiset säännöllisen työajan ulkopuolella tehdyt tunnit, joista maksetaan palkkaa tai jotka oikeutavat vapaapäiviin.

Sivutyö, sivutyötunnit

Jos henkilö teki päätyönsä ohella muuta työtä tutkimusviikolla, merkitään sivutyöpaikaksi se työpaikka, jossa hän teki päätyön jälkeen eniten työtunteja. Sivutyöpaikka merkitään vain silloin, kun siellä on tehty työtä tutkimusviikolla. Jos henkilöllä on useita sivutyöpaikkoja, työtunnit lasketaan yhteen, vaikka sivutyöpaikaksi merkitään vain yksi työpaikka.

Osa-aikatyö

Työllinen, jonka normaali työaika viikossa päättyössä on alle 30 tuntia, luokitellaan osa-aikatyölliseksi.

Työaikamuoto

1. Säännöllinen päivättyö
Työaika alkaa ja päättyy kello 6.00-18.00 välillä.
2. Säännöllinen iltatyö
Osa työajasta klo 18.00 jälkeen, mutta pääosa ennen 21.00.
3. Säännöllinen yötyö
Pääosa työajasta välillä 21.00-6.00
4. Säännöllinen aamutyö
Työaika alkaa ennen 6.00, mutta pääosa työstä ajoittuu 6.00 jälkeen.
5. Kaksivuorotyö
Työskentely tapahtuu kahdessa vuorossa, esim. aamu- ja iltavuoro vaihtelevat.

Socioekonomisk ställning

Löntagarnas socioekonomiska ställning bestäms på basen av yrke. Förutom yrket behövs uppgift om näringsgren för att åtskilja industriarbetare, övriga produktionsarbetare och distributions- och servicearbetare. Företagarna har endast indelats i lantbruksföretagare och övriga företagare.

Ordinarie (normal) arbetstid

Den sysselsattas kollektivavtalsenliga eller annars normala veckoarbetstid i huvudsyssla. Övertidsarbete eller bisyssla räknas inte med.

Övertidstimmar

Med övertidstimmar avses det övertidsarbete som utförts på den huvudsakliga arbetsplatsen. Som övertidstimmar betraktas sådana arbetstimmar som utförts utöver den normala arbetstiden, för vilka arbetstagaren erhåller lön eller som ger rätt till lediga dagar.

Bisyssla, arbetstimmar på bisyssloarbetsplatsen

Om urvalspersonen utförde annat arbete vid sidan av sitt huvudsakliga arbete under undersökningsveckan, antecknas som bisyssloarbetsplats den arbetsplats där han, näst efter huvudsarbetstimmarna, utförde de flesta arbetstimmar. Bisyssloarbetsplatsen antecknas endast i det fall då urvalspersonen arbetat på den under undersökningsveckan. Ifall personen har flera olika bisyssloarbetsplatser slås arbetstimmarna ihop, även om bara en av arbetsplatserna antecknas som bisyssloarbetsplats.

Deltidsarbete

Sysselsatt vars normala veckoarbetstid i huvudsyssla är kortare än 30 timmar räknas som deltidssysselsatt.

Arbetstidsform

1. Regelbundet dagsarbete
Arbetstiden börjar och slutar mellan kl. 6.00-18.00.
2. Regelbundet kvällsarbete
En del av arbetstiden efter kl. 18.00, men största delen före kl. 21.00.
3. Regelbundet nattarbete
Största delen av arbetstiden mellan kl. 21.00-6.00.
4. Regelbundet morgonarbete
Arbetstiden börjar före kl. 6.00, men största delen av arbetet utförs efter kl. 6.00.
5. Tvåskiftsarbete
Arbetet sker i två skift, t.ex. omväxlande morgon- och kvällsskift.

6. Kolmivuorotyö

Työskentely tapahtuu kolmessa vuorossa vuorokauden ympäri. Tähän luetaan myös ns. viisi-vuorotyö, joka on toteutettu mm. paperiteollisuudessa.

7. Muu työaikaamuoto

Ne työaikaamuodot, jotka eivät sovellu edelliseen, kuten epäsäännöllinen työaika.

6. Treskiftsarbete

Arbetet sker i tre skift dygnet runt. Till denna grupp hör även sk. femskiftsarbete, som förekommer bl.a. inom pappersindustrin.

7. Annan arbetstidsform

De arbetstidsformer, som inte kan klassificeras i de ovannämnda grupperna, såsom oregelbunden arbetstid.

Kysymys koskee vain päätyöpaikkaa.

Frågan gäller endast huvudarbetsplats.

Työpaikan juridinen muoto

Työpaikan tai työnantajan juridinen muoto on (a) valtio, (b) kunta tai kuntainliitto tai (c) yksityinen työnantaja, itsenäinen yrittäjä. Luokkaan valtio luetaan valtion virastot ja viranomaiset, yleensä valtionhallinto. Luokkaan kuuluvat myös valtion liikelaitokset, Kansaneläkelaitos, Suomen Pankki ja Postipankki. Luokkaan kunta ja kuntainliitot luetaan kunnan hallinto, kuntien peruskoulu ja sairaalat yms. ja kuntien liikelaitokset. Yksityisiin työnantajiin kuuluvat kaikki, joissa työnantajana on yhtiö, yksityinen henkilö tai yritys, säätiö, osuuskunta jne. Itsenäiset ammatinharjoittajat kuuluvat myös tähän luokkaan. Myös valtioenemmistöiset osakeyhtiöt luetaan tähän luokkaan.

Arbetsplatsens juridiska form

Arbetsplatsens eller arbetsgivarens juridiska form är (a) staten, (b) kommun eller kommunalförbund eller (c) privat arbetsgivare, självständig företagare. Till gruppen (a) staten räknas statliga ämbetsverk och myndigheter, statsförvaltningen i allmänhet. Till denna grupp hör även statens af-färsverk, Folkpensionsanstalten, Finlands Bank och Postbanken. Till gruppen (b) kommun och kommunalförbund räknas kommunens förvaltning, kommunernas grundskolor och sjukhus m.m. samt kommunernas af-färsverk. Privata arbetsgivare är alla bolag, privatpersoner eller företag, fonder, andelslag osv. Självständiga yrkesutövare hör även till denna grupp. Även aktiebolag där staten innehar aktiemajoriteten räknas till denna grupp.

Työkoulutus

Työkoulutuksella tarkoitetaan työnantajan kustantamaa mitä tahansa koulutusta, ammatin liittyvää, tai ay-koulutusta, johon osallistumisajalta työnantaja on maksanut palkkaa.

Arbetsutbildning

Med arbetsutbildning avses vilken som helst utbildning som bekostats av arbetsgivaren: yrkesmässig utbildning eller facklig utbildning för vilken arbetsgivaren har betalat lön under utbildningstiden.

Koulutusaste

Koulutustieto on siirretty työvoimatutkimuksen otoshenkilöille tutkintorekisteristä. Tutkintorekisterissä perusasteen jälkeisiksi tutkinnoiksi luokitellaan kaikki vähintään 400 tuntia kestäneet koulutukset.

Utbildningsnivå

Uppgifterna om utbildning har överförts på arbetskraftsundersökningens urvalspersoner direkt från examensregistret. I examensregistret klassificeras all utbildning som varat minst 400 timmar såsom examen efter grundnivå.

Perusasteen koulutus on noin 1 - 9 vuotta koulutusta (esim. kansakoulu, keski- ja peruskoulu). Alempi keskiasteen koulutus on noin 10 - 11 vuotta koulutusta (esim. ammattikoulu, kauppakoulu). Ylempi keskiasteen koulutus on noin 12 vuotta koulutusta (esim. ylioppilastutkinto, teknillinen koulu). Korkean asteen koulutus on vähintään 13 vuotta koulutusta. Siihen kuuluvat alin korkeaaste (esim. insinööri), alempi kandidaattiaste (esim. hum. kand.), ylempi kandidaattiaste (esim. fil.kand.) ja tutkijakoulutus (esim. fil.lis., fil.tri).

Utbildning på grundnivå är all ca 1-9-årig utbildning (t.ex. folkskola, mellan- och grundskola). Utbildning på lägre mellannivå är ca 10-11-årig utbildning (t.ex. yrkesskola, handelsskola). Utbildning på högre mellannivå är ca 12-årig utbildning (t.ex. studentexamen, teknisk skola). Utbildning på högre nivå tar minst 13 år. Till den hör lägsta utbildning på högre nivå (t.ex. ingenjör), utbildning på lägre kandidatnivå (t.ex. hum. kand.), utbildning på högre kandidatnivå (t.ex. fil.kand.) och forskarutbildning (t.ex. fil.lic., fil.dr).

TYÖVOIMATUTKIMUKSEN 1985 VUOSIOSAN TULOSTETUT TYÖTTÖMYYTTÄ JA TYÖVOIMAAN KUULUVUUTTA KOSKEVAT TAULUKOT

TYÖTTÖMYYS

1. Työttömät, piilotyöttömät ja vajaatyölliset iän ja sukupuolen mukaan
2. Työttömyyden kesto iän ja sukupuolen mukaan
3. Työttömyyden kesto koulutuksen ja sukupuolen mukaan
4. Työttömyyden kesto perhetietojen ja sukupuolen mukaan
5. Työttömyyden kesto työttömyyden taustan mukaan
6. Työttömyyden tausta iän, sukupuolen ja perhetilanteen mukaan
7. Työttömyyden tausta sukupuolen ja lasten mukaan
8. Viimeisen työssäolon päättyminen iän ja sukupuolen mukaan
9. Viimeisen työssäolon päättyminen työkokemuksen sekä viimeisen työsuhteen keston ja työajan mukaan
10. Viimeisen työssäolon päättyminen ammatin ja työnantajan mukaan
11. Työn etsintätavat iän ja sukupuolen mukaan
12. Työn etsintätavat koulutusasteen ja sukupuolen mukaan
13. Työn etsintätavat työttömyyden keston ja asuinalueen mukaan
14. Työn etsintätavat työttömyyden taustan ja sosioekonomisen aseman mukaan
15. Työn etsintätavat viimeisen ammatin mukaan
16. Vuoden aikana työttömänä olleet, työttömyyden kesto ja työttömyysturva tutkimushetken toiminnan ja sukupuolen mukaan (15-64-vuotias väestö)
17. Vuoden aikana työttömänä olleet, työttömyyden kesto ja työttömyysturva iän ja sukupuolen mukaan (15-64-vuotias väestö)
18. Vuoden aikana työttömänä olleet, työttömyyden kesto ja työttömyysturva koulutusasteen ja sukupuolen mukaan (15-64-vuotias väestö)
19. Vuoden aikana työttömänä olleet, työttömyyden kesto ja työttömyysturva asuinalueen ja sukupuolen mukaan (15-64-vuotias väestö)
20. Vuoden aikana työttömänä olleet, työttömyyden kesto ja työttömyysturva toimialan ja ammatin mukaan (Työlliset)
21. Vuoden aikana työttömänä olleet, työttömyyden kesto ja työttömyysturva sosioekonomisen aseman ja normaalin työajan mukaan (Työlliset)
22. Piilotyöttömät iän, sukupuolen ja lasten lukumäärän mukaan
23. Piilotyöttömät työkokemuksen ja työelämästä poissaoloajan mukaan
24. Piilotyöttömien työn etsinnän esteet tutkimushetken toiminnan, iän ja asuinalueen mukaan
25. Vajaatyöllisyys toimialan ja ammatin mukaan (Työlliset)
26. Tutkimushetkellä työttömänä olleet toivotun työn, iän ja sukupuolen mukaan
27. Tutkimushetkellä työttömänä olleet toivotun työn, koulutusasteen ja sukupuolen mukaan
28. Tutkimushetkellä työttömänä olleet toivotun työn, lasten ja sukupuolen mukaan
29. Tutkimushetkellä työttömänä olleet toivotun työn, työkokemuksen ja viimeisen työsuhteen keston mukaan
30. Piilotyöttömät toivotun työn, iän ja sukupuolen mukaan
31. Piilotyöttömät toivotun työn, lasten ja sukupuolen mukaan
32. Piilotyöttömät toivotun työn, työkokemuksen ja työelämästä poissaoloajan mukaan

TYÖVOIMAAN KUULUVUUS

1. Työvoima ja työvoimaan kuulumaton väestö sekä työttömät pääryhmittäin sukupuolen mukaan
2. Työvoimaan kuuluvuus iän ja sukupuolen mukaan
3. Työvoimaan kuuluvuus sukupuolen ja lasten lukumäärän mukaan
4. Työvoimaan kuuluvuus asuinalueen ja sukupuolen mukaan
5. Työvoimaan kuuluvuus yleissivistävän koulutuksen ja sukupuolen mukaan
6. Työvoimaan kuuluvuus koulutusasteen ja sukupuolen mukaan
7. Työvoimaan kuuluvuus koulutusalan ja sukupuolen mukaan
8. Työvoimaan kuuluvuus tutkimushetken opiskelun ja sukupuolen mukaan
9. Työkokemus työvoimaan kuuluvuuden, iän ja sukupuolen mukaan
10. Työvoimaan kuuluvuus siviilisäädyn (ml. avoliitto) ja sukupuolen mukaan
11. Työvoimaan kuuluvuus puolison toiminnan ja sukupuolen mukaan
12. Naimisissa tai avoliitossa olevien naisten työvoimaan kuuluvuus lasten lukumäärän ja iän mukaan
13. Naimisissa tai avoliitossa olevien naisten työvoimaan kuuluvuus koulutusasteen, iän ja lasten lukumäärän mukaan
14. Alle kouluikäisten lasten päivähoito vanhempien työvoimaan kuuluvuuden ja siviilisäädyn mukaan (kokopäivähoito)
15. Työelämään siirtymishalukkuus iän ja sukupuolen mukaan
16. Työelämään siirtymishalukkuus asuinalueen ja koulutusasteen mukaan
17. Työelämään siirtymishalukkaat toivotun työn, iän ja sukupuolen mukaan

LIITE 3
BILAGA 3

AMMATTILUOKITUS SUOMEKSI JA RUOTSIKSI

0	<u>Tekninen, luonnontieteellinen, yhteiskunta-tieteellinen, humanistinen ja taiteellinen työ</u>	0	<u>Tekniskt, naturvetenskapligt, samhällsvetenskapligt, humanistiskt och konstnärligt arbete</u>
00	Tekniikan alaan kuuluva suunnittelu-, johto- ja tutkimustyö	00	Tekniskt planerings-, lednings- och forskningsarbete
01	Tekniikan alaan kuuluva työnjohto- ja suoritustyö	01	Teknisk arbetsledning
02	Kemian, fysiikan ja biologian alaan kuuluva työ	02	Kemiskt, fysikaliskt och biologiskt arbete
03	Lääketieteellinen ja sairaanhoitotyö	03	Medicinskt arbete och vårdarbete inom hälso- och sjukvård
04	Muu terveyden- ja sairaanhoitotyö	04	Övrigt arbete inom hälso- och sjukvård
05	Opetusalaan kuuluva työ	05	Pedagogiskt arbete
06	Uskonnon alaan kuuluva työ	06	Religiöst arbete
07	Lainoillinen työ	07	Juridiskt arbete
08	Taiteellinen, viitteellinen ja kirjallinen työ	08	Konstnärligt, underhållande och litterärt arbete
09	Muu tekninen, luonnontieteellinen, yhteiskuntatieteellinen, sosiaalinen ja humanistinen työ	09	Övrigt tekniskt, naturvetenskapligt, samhällsvetenskapligt, socialt och humanistiskt arbete
1	<u>Hallinnollinen, tilinpidollinen ja konttoritekninen työ</u>	1	<u>Administrativt, kameralt och kontorstekniskt arbete</u>
10	Yhteiskunnallis-hallinnollinen työ	10	Samhällsadministrativt arbete
11	Liikerytysten ja järjestöjen hallinnollinen työ	11	Företags- och organisationsadministrativt arbete
12	Kirjanpito- ja kassanhoitotyö	12	Räkenskaps- och kassararbete
13	Sihteerin- ja konekirjoitustyö	13	Sekreterar- och maskinskrivningsarbete
14	Tietokoneiden käsittelytyö	14	ADB-arbete
15	Muu tilinpidollinen ja konttoritek-ninen työ	15	Övrigt kameralt och kontorstekniskt arbete
2	<u>Kaupallinen työ</u>	2	<u>Kommersiellt arbete</u>
20	Tukku- ja vähittäiskauppiat	20	Parti- och detaljhandlare
21	Kiinteistöjen, palvelusten ja arvo-papereiden myynti	21	Försäljning av fastigheter, tjänster och värdepapper
22	Kauppaedustustyö	22	Agenturarbete
23	Muu kaupallinen työ	23	Annat kommersiellt arbete
3	<u>Maa- ja metsätaloustyö, kalastusala</u>	3	<u>Lant- och skogsbruksarbete samt fiske</u>
30	Maa-, metsä- ja puutarhatalouden johtotyö	30	Landtbruks-, skogsbruks- och trädgårdsledning
31	Maatalous- ja puutarhatyö, eläintenhoito	31	Lantbruks- och trädgårdsarbete, djurskötsel
32	Riistanhoito ja metsästys	32	Viltvård och jakt
33	Kalastus	33	Fiskeriarbete
34	Metsätyö	34	Skogsarbete
4	<u>Kaivo-, syväkairaus- ja rikastustyö</u>	4	<u>Gruv-, djupborrnings- och anriktningsarbete</u>
40	Kaivos- ja louhintatyö	40	Gruv- och stenbrytningsarbete
41	Syväkairaustyö	41	Djupborrningsarbete
42	Rikastustyö	42	Anriktningsarbete
49	Muu kaivos- ja louhintatyö	49	Övrigt gruv- och stenbrytningsarbete
5	<u>Kuljetus- ja liikennetyö</u>	5	<u>Transport- och kommunikationsarbete</u>
50	Meripäälystöttyö	50	Sjöbefälsarbete
51	Kansi- ja konemiehistö	51	Däcks- och maskinsmanskapsarbete
52	Lentotyö	52	Flygarbete
53	Veturin- ja moottorivaununkuljetustyö	53	Lok- och motorvagnsförarbete
54	Tieliikennetyö	54	Vägtrafikarbete
55	Liikennepalvelutyö	55	Trafikservicearbete
56	Liikenteen johto ja työnjohto	56	Trafikledning och arbetsledning
57	Posti-, lennätin-, puhelin- ja radio-liikennetyö	57	Post- och telekommunikationsarbete
58	Posti- ja lähettityö	58	Postalt och annat budarbete
59	Muu kuljetus- ja liikennetyö	59	Övrigt transport- och kommunikationsarbete

6/7 Teollinen työ, koneenhoito ym.

- 60 Tekstiilityö
- 61 Leikkaus-, ompelu- ja verhoilutyö ym.
- 62 Jalkine- ja nahkatyö
- 63 Rautatehdas-, metallitehdas-, takomo- ja valimotyö
- 64 Hienomekaaninen työ
- 65 Konepaja- ja rakennusmetallityö
- 66 Sähkötyö
- 67 Puutyö
- 68 Maalaus- ja lakkaustyö
- 69 Rakennusalan muut työt
- 70 Graafinen työ
- 71 Lasi-, keraaminen- ja tiilityö
- 72 Elintarviketyö
- 73 Kemiaanprosessityö, massa-, paperi- ja kartonkityö
- 74 Tupakkateollisuustyö
- 75 Muu teollinen työ
- 76 Pakkaus- ja paketoimistyö
- 77 Työkoneiden ja kiinteiden moottorien käyttö ja hoito
- 78 Ahtaus-, kuorma- ja varastotyö
- 79 Sekatyö

8 Palvelutyö

- 80 Vartiointi- ja suojelutehtävät
- 81 Koti- ja suurpalvelustyö
- 82 Tarjoilutyö
- 83 Kiinteistöhoito- ja siivoustyö
- 84 Hygienia- ja kauneudenhoitotyö
- 85 Pesu- ja silitystyö
- 86 Urheilu
- 87 Valokuvaustyö
- 88 Matkustajien palvelutyö
- 89 Muu palvelutyö

9 Mualla luokittelematon työ ja työvoima

- 90 Sotilastyö

6/7 Tillverkningsarbete, maskinskötsel m.m.

- 60 Textilarbete
- 61 Tillskärnings-, gömmads- och tapetseringsarbete m.m.
- 62 Sko- och läderarbete
- 63 Järnbruks-, metallverks-, smides- och gjuteriarbete
- 64 Finmekaniskt arbete
- 65 Verkstads- och byggnadsmetallarbete
- 66 Elektroarbete
- 67 Träarbete
- 68 Målnings- och lackeringsarbete
- 69 Övriga byggnadsarbeten
- 70 Grafiskt arbete
- 71 Glas-, keramik- och tegelarbete
- 72 Livsmedelsarbete
- 73 Kemiskt processarbete, massa-, pappers- och kartongarbete
- 74 Tobaksarbete
- 75 Övrigt tillverkningsarbete
- 76 Paketerings- och emballeringsarbete
- 77 Drift och underhåll av arbetsmaskiner och stationära motoranläggningar
- 78 Stuveri-, lager- och förrådsarbete
- 79 Diversearbete

8 Servicearbete

- 80 Bevaknings- och skyddsarbete
- 81 Hushålls- och storköksarbete
- 82 Serveringsarbete
- 83 Fastighetsskötsel och städning
- 84 Hygien och skönhetsvård
- 85 Tvätt- och pressarbete
- 86 Sport och idrott
- 87 Fotografiskt arbete
- 88 Passagerarservice
- 89 Övrigt servicearbete

9 Arbete och arbetskraft ej hänförligt till annat yrkesområde

- 90 Militärt arbete

LIITE 4
BILAGA 4

SOSIOEKONOMINEN LUOKITUS

1. Maatalousyrittäjät
2. Muut yrittäjät
3. Ylemmät toimihenkilöt
 - 3.1. Johtotehtävissä toimivat ylemmät toimihenkilöt
 - 3.2. Valmistelu-, esittely-, tutkimus- ja suunnittelutehtävissä toimivat ylemmät toimihenkilöt
 - 3.3. Opetustehtävissä toimivat ylemmät toimihenkilöt
 - 3.4. Muut ylemmät toimihenkilöt
4. Alemmat toimihenkilöt
 - 4.1. Esimiestehtävissä toimivat
 - 4.2. Itsenäistä- tai monipuolista toimisto- tai myyntityötä tekevät
 - 4.3. Epäitsenäistä tai rutiininomaista toimisto- tai myyntityötä tekevät
 - 4.4. Muut alemmat toimihenkilöt
5. Työntekijät
 - 5.1. Maa- ja metsätalous- sekä kalastusalan työntekijät
 - 5.2. Teollisuustyöntekijät
 - 5.3. Muut tuotantotyöntekijät
 - 5.4. Jakelu- ja palvelualan työntekijät

SOSIOEKONOMISK KLASSIFICERING

1. Jordbruksföretagare
2. Övriga företagare
3. Högre funktionärer
 - 3.1. Högre funktionärer i ledande ställning
 - 3.2. Högre funktionärer inom planering, forskning, projektering, föredragning
 - 3.3. Högre funktionärer i undervisningsarbete
 - 3.4. Övriga högre funktionärer
4. Lägre funktionärer
 - 4.1. I förmansställning
 - 4.2. Med självständigt eller mångsidigt kontors- eller försäljningsarbete
 - 4.3. Med osjälvständigt eller rutinmässigt kontors- eller försäljningsarbete
 - 4.4. Övriga lägre funktionärer
5. Arbetare
 - 5.1. Lantbruks- och fiskeriarbetare
 - 5.2. Industrierbetare
 - 5.3. Övriga produktionsarbetare
 - 5.4. Distributions- och servicearbetare

TOIMIALALUOKITUS SUOMEKSI JA RUOTSIKSI

TOL NI	TOIMIALA	NÄRINGSREN
0-9	Kaikki toimialat	Alla näringsgrenar
1	Maa-, metsä- ja kalatalous, metsästys	Jordbruk, skogsbruk, fiske och jakt
11,13	Maatalous ja metsästys, kalatalous	Jordbruk och jakt, fiske
12	Metsätalous	Skogsbruk
2,3,4	Teollisuus yhteensä	Industri inalles
2	Kaivos- ja muu kaivannaistoiminta	Brytning av mineraliska produkter
23	Malmikaivostoiminta	Malmbrytning
29	Muu kaivannaistoiminta	Annan brytning och utvinning
3	Teollisuus	Tillverkning
31	Elintarvikkeiden, juomien ja tupakan- valmistus	Livsmedels-, dryckesvaru- och tobaks- varutillverkning
311,312	Elintarvikkeiden valmistus	Livsmedelstillverkning
313,314	Juomien ja tupakkatuotteiden valmistus	Dryckesvaru- och tobaksvarutillverkning
32	Tekstiilien, vaatteiden, nahan ja nahkatuotteiden valmistus	Tekstil-, beklädnads-, läder- och lädervarutillverkning
321,322	Tekstiilien ja vaatteiden valmistus	Tekstilvarutillverkning och tillverkning av kläder
323,324	Nahan, turkisten, laukku- yms. nahka- teosten sekä kenkien valmistus	Tillverkning av läder, pälskinn, väskor m.m. samt skotillverkning
31,32	Kulutustavara-teollisuus	Konsumtionsvarutillverkning
33	Puutavaran valmistus	Trävarutillverkning
331	Puutavaran paitsi puukalusteiden val- mistus	Trävarutillverkning, utom möbeltill- verkning
332	Ei-metallisten kalusteiden valmistus	Tillverkning av möbelvaror, utom av metall
34	Paperiteollisuustuotteiden valmistus, graafinen tuotanto	Tillverkning av pappersindustripro- dukter, grafisk produktion
341	Massan, paperin ja paperituotteiden valmistus	Massa-, pappers- och pappersvarutill- verkning
342	Graafinen tuotanto, kustannustoiminta	Grafisk produktion, förlagsverksamhet
35	Kemiallisten, maaöljy-, kumi- ja muovi- tuotteiden valmistus	Tillverkning av kemiska-, och petro- leumprodukter, gummi- och plastvaror
351,354	Kemikaalien ja kemiallisten tuotteiden valmistus	Tillverkning av kemikalier och kemiska produkter
353,354	Maaöljyn jalostus, maaöljy- ja kivi- hiilituotteiden valmistus	Petroleumraffinering och tillverkning av petroleum- och kolprodukter
36	Savi-, lasi- ja kivituuotteiden valmistus	Ler-, glas- och stenproduktstillverkning
37	Metallien valmistus	Metallframställning
38	Metalli- ja konepajatuotteiden valmistus	Verkstadsvarutillverkning
381,382	Metallituotteiden ja koneiden valmistus	Metallvaru- och maskintillverkning
383,385	Sähkötekniisten tuotteiden sekä instru- menttien ym. hienomekaanisten tuotteiden valmistus	Tillverkning av elektriska produkter, instrument o.d. finmekaniska produkter
384	Kulkuneuvojen valmistus	Transportmedeltillverkning
2,37,38	Metalli- ja kaivannaisteollisuus	Metalli- och gruvindustri
39	Muu valmistus	Annan tillverkning

TOL NI	TOIMIALA	NÄRINGSREN
4	Sähkö-, kaas- ja vesihuolto	El-, gas- och vattenförsörjning
41	Sähkö-, kaas- ja lämpöhuolto	El-, gas- och värmeförsörjning
42	Veden puhdistus ja jakelu	Vattenförsörjning
35,36 39,4	Muu teollisuus	Övrig industri
5	Rakennustoiminta	Byggnadsverksamhet
51	Talonrakennustoiminta	Husbyggnadsverksamhet
52	Maa- ja vesirakennustoiminta	Anläggningsverksamhet
6	Tukku- ja vähittäiskauppa, ravitsemis- ja majoitustoiminta	Varuhandel, restaurang- och hotellverksamhet
61	Tukkukauppa ja agentuuritoiminta	Partihandel och agenturverksamhet
62	Vähittäiskauppa	Detaljhandel
63	Ravitsemis- ja majoitustoiminta	Restaurang- och hotellverksamhet
7	Kuljetus, varastointi ja tietoliikenne	Samfärdsel, lagring, post- och telekommunikationer
71	Kuljetus ja varastointi	Samfärdsel och lagringsverksamhet
72	Tietoliikenne	Post- och telekommunikationer
8	Rahoitus-, vakuutus-, kiinteistö- ja liike-elämää palveleva toiminta	Bank-, försäkrings-, fastighets- och uppdragsverksamhet
81	Rahoitustoiminta	Finansieringsverksamhet
82	Vakuutustoiminta	Försäkringsverksamhet
83	Kiinteistötoiminta ja liike-elämää palveleva toiminta	Fastighets- och uppdragsverksamhet
831	Kiinteistöpalvelutoiminta	Fastighetsverksamhet
832,833	Liike-elämää palveleva toiminta, koneiden ja kaluston vuokraus	Uppdragsverksamhet och uthyring av maskiner och material
9	Yhteiskunnalliset ja henkilökohtaiset palvelukset	Samhälls- och personliga tjänster
91	Julkinen hallinto	Offentlig förvaltning
911	Varsinainen julkinen hallinto	Egentlig offentlig förvaltning
912,913	Maanpuolustus, väestönsuojelu ja muu turvallisuuspalvelu	Försvar, befolkningskydd och andra säkerhetstjänster
92	Puhtaanapito	Renhållning
93	Muut yhteiskunnalliset palvelukset	Andra samhällstjänster
931,932	Opetus ja tutkimustoiminta	Undervisning och forskningsverksamhet
933,934	Lääkintä- ja eläinlääkintäpalvelu, sosiaalihuolto	Hälso- och sjukvård, veterinärverksamhet, socialvård
935,939	Elinkeino- ja ammattijärjestöt, aatteell. ja sivistyksell. yhteisöt	Intresse-, ideella- och kulturella organisationer
94	Virkistys- ja kulttuuripalvelutoiminta	Rekreations- och kulturell serviceverksamhet
95	Kotitalouksia palveleva toiminta	Tjänster till hushållen
951,952	Kotitalouksineiden korjaus, pesulapalvelu	Reparation av hushållsvaror, tvätteri- verksamhet
953,959	Kotitalouspalvelu ja henkilökohtainen palvelutoiminta	Hushållsarbete och personlig serviceverksamhet
96	Kansainväliset järjestöt	Internationella organisationer
94-96	Muut palvelukset	Övriga tjänster
0	Tuntematon	Okänd

A	<input type="checkbox"/> Kooditettavaa	55-74 v	Kerta	Tutkimusviikko	Muu tutkimus							
	<input type="checkbox"/> Tarkistettavaa											
B	TY 81	Puh. koti	Puh. työ	Kieli	Kunta	E	Seur. tutk.					
	kk											
C	Haast. no	LO	TA	TIE	PV	KK	KO					
D	Kunnan no ja nimi	Kylä/kaupunginosa	Postino	Kiinteistötunnus	Rak.no	Os.no	Ään.alue					
E	Nimi											
	Lähiosoite											
F	Henkilön sukunimi ja etunimet	Kansalaisuus										
	Henkilötunnus	Kieli	Suku-puoli	Siv. sääty	Synt. kunta	Ed. kunta	Kunta vsta	Ammatti	Väestörekisteri	Jä		
G	Edellinen vastaus: HAAST. NO	LO	E	TA	TIE	TUT.KK.	TYÖSSÄ	POISSA	MUU	KO	TYÖAI	
KAIKKI:	Tämän tutkimuksen kysymykset koskevat pääosin viime/toissa viikkoa, joka ajoittul (Ks. tutkimusviikko lokeroasta) _____ väliselle ajalle maanantaista sunnuntaihin.											
	1	Olitteko viime/toissa viikolla työssä yhtenä tai useampana päivänä, (joko toisen palveluksessa, perheen maatilalla tai yrityksessä tai ammatinharjoittajana)?										
		Kyllä	1→K8									
		Ei	2									
2	Olitteko tilapäisesti poissa työtä koko viikon työsuhteen jatkuessa esim. sairaana, lomalla, päivärahaan oikeuttavalla äitiyslomalla tms.?											
			Kyllä	1→K8								
		LOMAUTETUT OVAT TYÖTÖMIÄ, MERKITÄÄN EI	Ei	2								
3	Entä mikä seuraavista vaihtoehdoista kuvaa parhaiten tilannettanne viime/toissa viikolla?											
		Olitteko										
		työhön, työttömyyseläkkeellä tai lomautettu palkatta.	1									
		varusmies	2→K23									
		opiskelija/koululainen	3									
		työkyvyttömyyseläkkeellä tai pitkäaikaisesti sairas ..	4									
		eläkkeellä iän tai työvuosien perusteella	5	K21								
		hoiditte omaa kotitaloutta	6									
		teitte muuta, mitä?	7									
	TARKISTA TARVITTAESSA, ETTEI OLLUT TYÖSSÄ (Muutamankin tunnin työ lasketaan työksi)											
TYÖTÖN:	4 Olitteko viime/toissa viikolla:											
		työhön ja etsitte työtä	1									
	odotitte sovitun työn alkamista	2										
	lomautettu palkatta	3										
	työttömyyseläkkeellä?	4										
5	Oletteko etsinyt työtä viimeisen kuukauden aikana:											
		työvoimatoimiston kautta?	1	2	9							
	ottamalla suoraan yhteyttä työnantajiin?	1	2	9								
	seuraamalla lehti-ilmoituksia tai ilmoittamalla itse?	1	2	9								
	tuttavien tai sukulaisten kautta?	1	2	9								
	muulla tavoin, miten?	1	2	9								
	JOS HENKILÖ EI OLE ETSINYT TYÖTÄ, VAIKKA KYS. 4=1, HÄN EI OLE TYÖTÖN. PALAA K3: EEN. JOS KYS. 4=2-4→K7											
6	TYÖTÖN JA ETSII TYÖTÄ (Kysytään vain, jos kys. 4=1):											
		Jos sopivaa työtä olisi ollut tarjolla, olisitteko viime/toissa viikolla voinut ottaa työtä vastaan?										
		Kyllä	a→K7									
		Ei, miksi?	b									
	VAIHTOEHTOON b VASTANNUT EI OLE TYÖTÖN, JOS TYÖHÖN MENON ESTE ON PYSYVÄ → K3											

TYÖTÖN:

7 Seuraavaksi kysyisin tilannettanne ennen työttömyyttä:

olitteko työssä 1

hakeudutteko nyt ensimmäistä kertaa pysyvästi työelämään 2 } K23

vai oletteko muuten siirtymässä työelämään? 3 }

TYÖLLINEN/TYÖTÖN TYÖSSÄ ENNEN TYÖTTÖMYYTTÄ:

Työpaikkaa ei esitetytty → K9

8 **TYÖLLINEN:** Onko työpaikkanne edelleen:

TYÖTÖN: Oliko työpaikka, josta jälitte työttömäksi:

Työpaikka muuttunut → K9 1 → K10

Sama

9 **TYÖLLINEN:** Mikä on työnantajanne tai oman yrityksen nimi? (Koskee päätyötä, jos useita työpaikkoja)

TYÖTÖN: Mikä oli sen työpaikan nimi, josta jälitte työttömäksi?

KOODITUS → (A)

Työpaikan nimi

Mikä on työpaikan toimi- tai tuotantoala?

Missä kunnassa tämä työpaikka sijaitsee?

Ammattia ei esitetytty → K11

10 **TYÖLLINEN:** Onko ammattinne edelleen:

TYÖTÖN: Oliko ammattinne tässä työpaikassa:

Ammatti muuttunut → K11 1 → K12

Sama

11 Mikä on/oli ammattinne tässä työpaikassa? KOODITUS → (A)

Status

12 Oletteko/Olitteko:

palkansaaja 1

yrittäjä maatilalla, liike- tai muussa yrityksessä, ammattinharjoittaja 2

työskentelette perheenjäsenen yrityksessä ilman varsinaista palkkaa? 3

TYÖLLINEN: EI MAATILA → K14

TYÖTÖN: EI MAATILA → K23

TYÖSSÄ MAATILALLA:

13 Teittekö maatilalla (viime/toissa viikolla) pääosin:

maataloustyötä (maanviljely, karjanhoito, puutarha, turkistarha, kalastus) 1

metsätaloustyötä (metsänhoito, puunkorjuu, tms.) 2

muuta työtä, mitä? 3

HUOM. KYS. 13 MÄÄRITTÄÄ MAATILAN TOIMIALAN KYSYMYKSISSÄ 8 JA 9

TYÖTÖN → K23

TYÖLLINEN:

14 Kuinka monta tuntia on säännöllinen (normaali) työaikaanne viikossa ilman ylityötä? KOSKEE PÄÄTYÖPAIKKAA

Tuntia viikossa

JOS EI SÄÄNNÖLLISTÄ TYÖAIKAA, PYYDÄ ARVIOIMAAN KESKIMÄÄRÄINEN VIIKKOTYÖAIKA (ESIM. YRITTÄJÄT, OPETTAJAT, PERIODITYÖNTEKIJÄT)

HUOM. PUOLET TUNNIT KOROTETAAN, JOS EDELLÄ ON PARITON NUMERO.

15 Kuinka monta päivää olitte viime/toissa viikolla: KOSKEE PÄÄTYÖPAIKKAA

työssä päätyöpaikassanne?

työstä vapaana viikonlopun, vapaapäivän tai loman takia?

poissa työstä oman sairauden takia?

äitiyslomalla?

muusta syystä poissa työstä, esim. lapsen sairaus, lakko?

työttömänä esim. lyhennetyn työviikon takia? ...

TARKISTA MAHDOLLISET TUUNTEMATON POISSAOLOPÄIVÄT

YHTEENSÄ

PÄIVIEN LKM
<input type="text"/>
<input type="text"/>
<input type="text"/>
<input type="text"/>
<input type="text"/>
<input type="text"/>
<input type="text"/>
<input type="text"/>
7

EI TYÖSSÄOLOPÄIVÄ → K18

TYÖSSÄ TUTKIMUSVIIKOLLA:

16 Kuinka monta tuntia työskentelette päätyöpaikassanne viime/toissa viikolla, kun mahdolliset ylityöt lasketaan mukaan? (Kotitaloustyötä ei lueta työaikaan. Tilapäiset tunninkin poissaolot vähennetään)

Tehdyt työtunnit ml. ylityö

Tehdyt ylityötunnit?

HUOM. PUOLET TUNNIT KOROTETAAN, JOS EDELLÄ ON PARITON NUMERO.

17 Työskentelettekö tässä työpaikassa viime/toissa viikolla:

Kyl-lä	Ei	EOS
<input type="text"/>	<input type="text"/>	<input type="text"/>

lauantaina?

sunnuntaina?

18 Teittekö viime/toissa viikolla päätyönne ohella muuta työtä?

Kyllä 1

Ei 2 → K23

19 Mikä on sivutyöpaikan (pääsivutyöpaikan) nimi? KOODITUS → (A)

Mikä on sivutyöpaikan toimiala?

20 Kuinka monta tuntia teitte sivutöitä viime/toissa viikolla? (Tunnit yhteensä, jos useita sivutyöpaikkoja)

Sivutyössä tehdyt työtunnit viikossa

TYÖVOIMAAN KUULUMATON:

21 Oletteko viimeisen kuukauden aikana etsinyt työtä työnvälityksen tai lehti-ilmoitusten kautta tai muulla tavoin?

Kyllä 1

Ei 2 → K23

22 Jos sopivaa työtä olisi ollut tarjolla, olisitteko viime/toisessa viikolla voinut ottaa työtä vastaan?

Kyllä a → K3

Ei, miksi? b

VAIHTOEHTOON a VASTANNUT ON TYÖTÖN, SAMOIN HENKILÖ, JOLLA ON TILAPÄINEN ESTE → K3

23

A 65—74-VUOTIAAT, JOTKA OVAT ELÄKKEELLÄ:

4.—5. KERTAA MUKANA: Tutkimuksemme päättyy Teidän osaltanne tähän haastatteluun. KIITOS.

1.—3. KERTAA MUKANA: Teemme samanlaisen haastattelun noin 1/2 vuoden kuluttua. Voiko Teidät silloin tavoittaa puhelimitse?

- Ei Sama numero Numero muuttuu tai on uusi
- EOS

MUUTOKSET/UUDET NUMEROT ETUSIVULLE.

B MUUT, 5. KERTAA MUKANA:

Tutkimuksemme päättyy Teidän osaltanne tähän haastatteluun. KIITOS.

C MUUT, 1.—4. KERTAA MUKANA:

Haastattelemme Teitä seuraavan kerrankk kuluttua

..... kuussa

KERTA RIVILLÄ A 1, 2, 4 → 3 kk kuluttua
3 → 6 kk kuluttua

a) Oletteko silloin tavattavissa puhelimitse kotona?

- Ei Sama numero Numero muuttuu tai on uusi
- EOS

MUUTOKSET/UUDET NUMEROT ETUSIVULLE.

TYÖLLINEN/TYÖPUHELIN

b) Entä voiko Teitä haastatella silloin puhelimitse työpaikalta?

- Ei Sama numero Numero muuttuu tai on uusi
- EOS

MUUTOKSET/UUDET NUMEROT ETUSIVULLE.

24 Pysyykö osoitteenne samana? (LUE TARVITTAESSA)

- Kyllä Ei KORJAA ETUSIVULLE, JOS UUSI OSOITE TIEDOSSA

25 JOS SEURAAVAN KERRAN TAVOITTAMISEEN LIITTYY JOTAIN POIKKEAVAA, MERKITSE TIEDOT ALLA OLEVIIN KOHTIIN. KÄYTTÄ TARVITTAESSA HUOMAUTUKSIIN VARRATTUA TILAA. VOIT MYÖS KYSYÄ TILANNETTA HAASTATELTAVALTA. (EI VIIMEISTÄ KERTAA MUKANA OLEVILLE.)

TÄYTETÄÄN TARVITTAESSA

- 0 Tutkimuksen jatkuminen sopimatonta pysyvän vaikean työkyvyttömyyden tai sairauden takia, kuvaile

KOODITUS → (A)

- 1 Ulkomailla tilapäisesti, mihin asti _____

- 2 Menee armeijaan ennen seuraavaa haastattelua _____

- 3 Mökillä, matkoilla, lomalla _____

- 4 Tilapäinen osoite kontaktivihkoon _____

- 5 Sopivin ajankohta tavoittamiseen, esim. kellon-aika, päivä _____

- 6 Kohde tavoitettavissa vain postitse _____

- 7 Osoite muuttuu, muttei tiedossa _____

- 8 Puhelinnumero muuttuu, muttei tiedossa _____

- 9 Muuta huomioitavaa _____

KOHDAT 0—9: MERKITSE KONTAKTIKOODIN NUMERO ETUSIVUN C-RIVIN KO-LOKEROON. JOS USEITA, MERKITSE TÄRKEIN. SIIRÄ VIHKOON TARVITTAVAT TIEDOT.

H TARKISTETTAVAA → (A) (Mainitse aina kysymysnumero)

I TÄYTÄ ETUSIVULLA OLEVA C-RIVI SAADUISSA HAASTATTELUISSA.

J MERKITSE RASTI (X) ETUSIVUN KOODITETTAVAA -LOKEROON (A-RIVI) AINA, KUN

1. Työpaikka on uusi tai muuttunut (K9)
2. Ammatti on uusi tai muuttunut (K11)
3. Henkilöllä on sivutyöpaikka (K19)
4. Kysymys 25:een tulee merkintä kohtaan 0

K MERKITSE RASTI (X) ETUSIVUN TARKISTETTAVAA -LOKEROON (A-RIVI) AINA, KUN

1. Lomakkeella on epäselviä asioita (TARKISTETTAVAA)

YHTEYDENOTTOTIETOJA

L	Yhteydenotto- tapa			Yhteydenotto- aika		Ta- vattu hen- kilö	Sovittu haastat- teluaika		Tapa	Huomautuksia	Haast. no
	Kirj.	Käy	Puh.	Pvm.	Klo		Pvm.	Klo			
1											
2											
3											
4											
5											
6											
7											
8											
9											
10											
11											

M Huomautuksia (esim. kadon syy)

N

KOODIEN SELITYKSIÄ:

Kieli
 1 = suomi
 2 = ruotsi
 3 = saame
 4 = venäjä
 5 = tanska, norja, islanti
 6 = englantti
 7 = saksa
 8 = ranska
 0 = muu
 9 = tuntematon

Sukupuoli:
 1 = mies
 2 = nainen

Siviilisääty:
 N = naimaton
 A = avioliitossa
 B = asumuserossa
 L = leski
 E = eronnut

Syntymäkotikunta:
 KELA:n kuntakoodi

Edellinen kotikunta:
 KELA:n kuntakoodi

Jä: Jäsenkoodi

Lopputulokset (LO):
 1 = saatu haastattelu

Tapa (TA):
 1 = käyntihaastattelu
 2 = puhelinhaastattelu kotoa
 3 = puhelinhaastattelu työpaikalta
 4 = postikysely

Tavattu henkilö (TIE):
 0 = ei ketään
 1 = kohde itse
 2 = kohteen puoliso
 3 = kohteen isä/äiti/lapsi/veli/sisar
 4 = muu

Haastattelupäivä = PV
 Haastattelukuukausi = KK
 Kontaktikoodi = KO

TILASTOKESKUS
Haastattelutoimisto
PL 504
00101 HELSINKI 10
Puh. 90-173 41

TY 61

Kuntakoodi
Kohdenumero -
Haastattelija

T Y Ö V O I M A T U T K I M U S 1 9 8 5
V U O S I L O M A K E

PERUSLOMAKKEelta SIIRRETTÄVÄT TIEDOT:

Syntymäaika
pv kk v


Sukupuoli: mies 1
nainen 2

Toiminnan laatu (ks. K 1-3):

- Työllinen: työssä tutkimusviikolla (K1 = 1)
 Työllinen: tilapäisesti työstä poissa koko viikon (K2 = 1)
 Työtön (K 3=1)
 Varusmies (K 3=2)
 Opiskelija (K 3=3)
 Työkkyytön (K 3=4)
 Muu eläke (K 3=5)
 Omaa kotitaloutta hoitava (K 3=6)
 Muu (K 3=7)

HUOMAUTUKSIA:

H016/TYÖ

<p>1.  Seuraavaksi kysyn muutaman kysymyksen perheilanteestanne. Oletteko:</p>	<p>1 naimaton 1 2 naimisissa 2 → K 3 3 asuserossa 3 4 eronnut 4 5 leski? 5</p>
<p>2. Asutteko tällä hetkellä avoliitossa? (Avoliitolla tarkoitamme sitä, että mies ja nainen asuvat yhdessä avioliitonkaltaisessa suhteessa, mutta eivät ole keskenään naimisissa.)</p>	<p>1 Kyllä 1 2 Ei 2 → K 4 9 EOS 9</p>
<p>3. JOS NAIMISISSA TAI AVOLIITTOSSA: Oliko puolisonne viime/toissa viikolla: LUE VAIHTOEHDOT YKSITELLEN KUNNES SOPIVA LÖYTYY</p>	<p>0 työssä yhtenä tai useampana päivänä (toisen palveluksessa, perheen maatilalla tai yrityksessä, ammatinharjoittajana) 0 1 poissa työstä koko viikon työsuhteen jatkuessa 1 2 työtön, lomautettu ilman palkkaa tai työttömyyseläkkeellä 2 3 varusmies 3 4 opiskelija/koululainen 4 5 työkkyytön/työkkyttömyyseläkkeellä/pitkäaikaisesti sairaana 5 6 muulla eläkkeellä 6 7 hoiti omaa kotitaloutta 7 8 teki jotain muuta, mitä? 8</p>
<p>4. Onko teillä alle 18-vuotiaita kotona asuvia lapsia?</p>	<p>Kyllä: Kuinka monta lasta? <input type="checkbox"/> Ei 0 → K 7</p>

5. 0-17-VUOTIAITA LAPSIDA:

Minkä ikäisiä nämä lapset ovat? (nuorimmasta alkaen)

MERKITSE IÄT, EI SYNTYMÄVUOSIA

1. 2. 3. 4.
 5. 6. 7. 8.

ALLE KOULUKÄIŠIÄ LASTEN LUKUMÄÄRÄ

EI ALLE KOULUKÄIŠIÄ LAPSIDA → K 7

6. ALLE KOULUKÄIŠIÄ LAPSIDA:

Miten alle kouluikäisten lastenne päivähoito on järjestetty?

VAIHTOEHTOJA EI LUETA

MERKITSE LASTEN LUKUMÄÄRÄ ÄÖ.

Hoitomuoto	Kokopäivähoi- dossa	Puolipäivä- hoi- dossa
1. Kotona äidin, isän tai muun perheenjäsenen hoidossa		
2. Kotona ruokakuntaan kuuluvan sukulaisten hoidossa		
3. Kotona apulaisen/päivähoidajan hoidossa		
4. Kotona ilman hoitajaa		
5. Kunnallisessa päiväkodissa		
6. Yksityisessä päiväkodissa		
7. Kunnallisessa ohjatussa päivähoi- dossa		
8. Valvotussa perhepäivähoi- dossa		
9. Muussa perhepäivähoi- dossa		
10. Muu hoitomuoto		

6B. JOS VALVOTUSSA TAI MUUSSA PERHEPÄIVÄHOI-
DOSSA:

Paljonko maksatte perhepäivähoitajalle hoitomaksua kuukaudessa?

(Lapsista yhteensä)

Markkaa ...

7. KAIKKI:

Seuraava kysymys koskee koulu-
tustanne.
Oletteko suorittanut:

- 1 nsan kansakoulua tai vähemmän
kansakoulun tai osan keski-
tai peruskoulua
2
3 peruskoulun
4 keski-
koulun
5 vai ylioppilastutkinnon?
EOS

8. Entä opiskeletteko parhaillaan
jossain oppilaitoksessa?
(Ei koske kansalais- ja työväen-
opistoja)

- 1 Ei opiskele
Opiskelee:
2 peruskoulussa tai lukiossa
(ml. kansankorkeakoulu)
3 ammatillisessa oppilaitokses-
sa
4 työllisyysammattikursilla ..
5 yliopistossa tai korkeakoulu-
sa

9. Pалаan työtä koskeviin kysy-
myksiin.
Kuinka monta vuotta olette
yhteensä ollut ansiotyössä
elämäne aikana?
(Työkokemus lasketaan 15-
vuotiaasta lähtien)

- Vuosien lukumäärä
Alle vuoden 00
Ei työkokemusta 98
EOS 99

10. Oletteko viimeisten 12 kuu-
kauden aikana ollut työttö-
mänä tai lomautettuna ilman
palkkaa?
(Työtön = työtä vailla,
etsinyt työtä ja työhön
käytettävissä)

- Kyllä: työttömänä tai työttö-
myyseläkkeellä 1
Kyllä: lomautettuna 2
Ei 3 → K 14
EOS 9

11.	ON/OLLUT TYÖTÖN: Kuinka monta eri kertaa olette ollut työttömänä tai lomautetuna viimeisten 12 kuukauden aikana?	Kertojen lukumäärä EOS	<input type="checkbox"/> 9						
12.	Kuinka monta viikkoa olette yhteensä ollut työttömänä viimeisten 12 kuukauden aikana?	Viikkojen lukumäärä EOS	<input type="checkbox"/> 99						
13.	Oletteko joskus viimeisten 12 kk:n aikana saanut: (ammattiliiton) työttömyyskassa-avustusta? (valtion) työttömyyskorvausta?	Kyllä Ei EOS	<table border="1"> <tr> <td>1</td> <td>2</td> <td>9</td> </tr> <tr> <td>1</td> <td>2</td> <td>9</td> </tr> </table>	1	2	9	1	2	9
1	2	9							
1	2	9							
14.	EI-TYÖLLINEN: Oletteko ollut viimeisten 12 kuukauden aikana ansiotyössä toisen palveluksessa, perheen maatilalla tai yrityksessä, ammatinharjoittajana? KOSKEE MYÖS LYHYITÄ TYÖSUHTEITA	TYÖLLINEN	<input type="checkbox"/> → K 15						
15.	TYÖLLINEN/OLLUT TYÖLLINEN: Kuinka monta kuukautta olette työskennellyt yhteensä (palkalliset lomaut. ml.) viimeisten 12 kuukauden aikana: KOSKEE PÄÄTYÖTÄ	Kokopäivätyössä? Osapäivätyössä (alle 30t/viikko)?	<input type="checkbox"/> 1 <input type="checkbox"/> 2 → K 16						
16.	KATSO TOIMINNAN LAATU PERUSLOMAKKEelta (K 1-3):	SUJAISVASTAAAJA TYÖLLINEN TYÖTÖN VARUMIES TYÖKYVYTTÖN OPISKELIJA, KOTITALOUTTA HOITAVA, ELÄKELAINEN, MUU	1 → LOPPU 2 → K 17 3 → K 43 4 → LOPPU 5 → LOPPU 6 → K 50						


17.	TYÖLLINEN KS. NORMAALI TYÖAIKA (Peruslomakkeen kysymys 14) TYÖAIKA 1-29 TUNTIA (PALKANSAAJA/YRITTÄJÄ) TYÖAIKA 30+ TUNTIA: - PALKANSAAJA - YRITTÄJÄ TAI AVUSTAVA PERH.J.	<input type="checkbox"/> → K 18 <input type="checkbox"/> → K 25 <input type="checkbox"/> → LOPPU
18.	TYÖAIKA 1-29 TUNTIA: Mikä on pääasiallinen syy siihen, että Teillä on alle 30 tunnin työaika viikossa, ettekä siis ole kokopäivätyössä? 1 Vaikeus saada kokopäivätyötä ... 2 Työn puute 3 Halu hoitaa kotia ja lapsia ... 4 Terveydelliset syyt tai ikä ... 5 Työn ohessa tapahtuva opiskelu. 6 Päivähoitovaikeudet 7 Pitempi työaika ei taloudellisesti välttämätön 8 Sivutyöt, usean työn tekeminen. 9 Jokin muu syy, mikä? EOS	<input type="checkbox"/> 1 <input type="checkbox"/> 2 <input type="checkbox"/> 3 <input type="checkbox"/> 4 <input type="checkbox"/> 5 <input type="checkbox"/> 6 <input type="checkbox"/> 7 <input type="checkbox"/> 8 <input type="checkbox"/> 9 <input type="checkbox"/> 0 <input type="checkbox"/> 9
19.	Jos teillä olisi mahdollisuus valita, tekisittekö mieluummin koko- vai osapäivätyötä? Osapäivätyöllä tarkoitamme alle 30 tunnin työaika viikossa.	1 Kokopäivätyötä 2 Osapäivätyötä 9 Samantekevää tai EOS YRITTÄJÄ TAI AVUSTAVA PERH.J....

20.	PALKANSAAJA, JONKA TYÖAIKA 1-29 TUNTIA: Kuinka kauan olette tehnyt osa-aikatyötä nykyisessä työpaikassanne? Vuosien määrä Alle vuoden EOS ----- TÄSMENNYS, JOS ALLE VUODEN: Kuukausien määrä	<input type="checkbox"/> <input type="checkbox"/> <input type="checkbox"/> 00 → <input type="checkbox"/> <input type="checkbox"/> <input type="checkbox"/> <input type="checkbox"/> <input type="checkbox"/> 99 ----- <input type="checkbox"/> <input type="checkbox"/> <input type="checkbox"/>
21.	Mitä teitte sitä ennen? Kokopäivätyötä samassa työpaik. Kokopäivätyötä muussa työpaik. Osa-aikatyötä muussa työpaik. Oli äitiyslomalla Oli työtön tai lomautettu Opiskeli Hoiti omaa kotitaloutta Teki jotain muuta, mitä? EOS	1 2 3 4 5 6 7 8 9
22.	Seuraava kysymys koskee työaikaanne. Teettekö tätä työtä: joka viikko joka toinen viikko vai jollakin muulla tavoin? Miten? EOS	1 2 3 9
23.	Kuinka monena päivänä viikossa teette tätä työtä? KOSKEE TYÖVIKKOJA	<input type="checkbox"/> <input type="checkbox"/> <input type="checkbox"/> <input type="checkbox"/> <input type="checkbox"/> <input type="checkbox"/> <input type="checkbox"/> <input type="checkbox"/> <input type="checkbox"/> 9

24.	Kuinka monta tuntia päivässä työskentelette? Tunteja päivässä EOS	<input type="checkbox"/> <input type="checkbox"/> <input type="checkbox"/> <input type="checkbox"/> <input type="checkbox"/> <input type="checkbox"/> <input type="checkbox"/> <input type="checkbox"/> <input type="checkbox"/> 9 → K 26
25M.	PALKANSAAJA, JONKA TYÖAIKA VÄHINTÄÄN 30 TUNTIA: Siirtymistekö osa-aikatyöhön joksikin aikaa tai pysyvästi, jos siihen alallanne tarjoutuisi mahdollisuus? Osa-aikatyöllä tarkoitamme alle 30 tunnin työaika viikossa, jolloin palkka olisi vastaavasti alempi.	1 2 3 9
26M.	KAIKKI PALKANSAAJAT: Jos voisitte itse valita työajan pituuden, kuinka monta tuntia haluaisitte työskennellä viikossa, kun palkka määräytyy työajan mukaan? TÄSMENNÄ LUOKKA TARVITTAESSA	1 2 3 4 5 6 7 8 9
27.	Luettelen erilaisia työaikamuotoja. Millainen työaika teillä on: säännöllinen päivätö " iltatyö " yötyö " aamutyö kaksivuorotyö kolmi vuorotyö (5-vuoro) muu työaikamuoto? EOS	1 2 3 4 5 6 7 9

<p>28. Mikä seuraavista vaihtoehtoista on teidän palkkausmuotonne:</p> <p>1 tuntipalkka</p> <p>2 viikko- tai kuukausipalkka ...</p> <p>3 urakka- tai osaurakkapalkka ..</p> <p>4 provisiopalkka (osittainkin)</p> <p>5 muu, mikä?</p> <p>9 EOS</p>	<p>33. Seuraava kysymys koskee nykyisen työnte saantia. Miten saitte työstä tiedon:</p> <p>1 työnvälityksen kautta</p> <p>2 lehti-ilmoituksesta</p> <p>3 suoraan työnantajalta</p> <p>4 tuttavalta</p> <p>vai jollakin muulla tavoin?</p> <p>Miten? _____</p> <p>5 _____</p> <p>9 EOS</p>
<p>29. Seuraava kysymys koskee työn- antajan kustantamaa koulutusta. Oletteko viimeisten 12 kuukau- den aikana ollut kursseilla, vii- siten että olette saanut kou- lutusajalta palkkaa?</p> <p>1 Kyllä</p> <p>2 Ei</p> <p>9 <input type="checkbox"/> → K 31</p>	<p>34. Tulitteko nykyiseen työpaik- kaanne:</p> <p>1 toisesta työpaikasta</p> <p>2 oltuanne työttömänä</p> <p>3 opiskelemasta</p> <p>4 vai oltuanne kotona perhettä hoitamassa?</p> <p>5 Muu tausta: _____</p> <p>9 EOS</p>
<p>30. OLLUT KURSSILLA:</p> <p>Kuinka monta päivää olette yh- teensä ollut kursseilla vii- meisten 12 kuukauden aikana?</p> <p>_____</p> <p>99 _____</p>	<p>35. Onko nykyinen työsuhteenne:</p> <p>1 pysyvä</p> <p>2 vai määräaikainen?</p> <p>9 EOS</p> <p>1 → K 37</p> <p>2 → K 37</p>
<p>31. KAIKKI PALKANSAAJAT:</p> <p>Kuinka monta vuotta olette ollut nykyisessä työpaikassanne?</p> <p>Vähintään vuoden: _____ → K 35</p> <p>Alle vuoden</p> <p>00 → TÄSM.</p> <p>99 → K 35</p>	<p>KAIKKI PALKANSAAJAT:</p> <p>36. JOS MÄÄRÄAIKAINEN TYÖSUHDE: Milloin määräaika päättyy?</p> <p>KOODAUS: Työsuhteen kestoa jäljellä:</p> <p>1 Yli vuosi</p> <p>2 1/2 - 1 vuosi</p> <p>3 Alle 1/2 vuotta</p> <p>9 EOS</p>
<p>31B. TÄSMENNYS, JOS ALLE VUODEN: Kuukausien määrä _____</p> <p>32. JOS ALLE VUODEN: Kuinka monessa eri työpai- kassa olette ollut työssä vii- meisten 12 kuukauden aikana? _____</p> <p>KOSKEE PÄÄTYÖTÄ _____</p> <p>9 _____</p>	<p>36. JOS MÄÄRÄAIKAINEN TYÖSUHDE: Milloin määräaika päättyy?</p> <p>KOODAUS: Työsuhteen kestoa jäljellä:</p> <p>1 Yli vuosi</p> <p>2 1/2 - 1 vuosi</p> <p>3 Alle 1/2 vuotta</p> <p>9 EOS</p>

37.	KAIKKI PALKANSAAJAT: Oletteko vaihtanut työtä tai työtehtäviä nykyisessä työpaikassanne viimeisten 12 kuukauden aikana?	1 Kyllä 2 Ei 9 EOS	1 2 → K 41 9
38.	JOS VAIHTANUT: Muuttuivatko työtehtävänne pysyvästi vai tiettyksi määräajaksi?	1 Pysyvästi Määrääjäksi: Alle 6 kuukaudeksi vai pitemmäksi ajaksi? EOS	1 2 → K 41 3 9 → K 41
39.	JOS PYSYVÄSTI TAI YLI 6 KUUKAUDEKSI: Millä tavoin uudet työtentävät siirtyivät teille:	1 haitte tätä työtä 2 teitä pyydettiin tähän ilman haku 3 vai siirrettiinkö teidät tähän työhön? Muu vastaus: EOS	1 2 3 4 9
40.	Mitä tapahtui entiselle työillenne:	1 otettiinko siihen toinen henkilö 2 Jaettiin työ muiden työntekijöiden kesken 3 vai luovuttiinko niistä kokonaan? Muu vastaus: EOS	1 2 3 4 9

41.	KAIKKI PALKANSAAJAT: Seuraava kysymys koskee ammatiliittoon kuulumista. Oletteko ammattiyhdistyksen, toimihenkilöjärjestön tai vastaavan ammattiliiton jäsen?	1 Kyllä 2 Ei 9 EOS	1 2 → LOPPU 9
42.	Mihin keskusliittoon kuulutte:	1 SAK 2 TVK 3 STTK 4 Akava? EOS: Yhdistyksen tms. nimi? ..	1 2 3 → LOPPU 4 9
43.	 Milloin työttömyytenne alkoi? Päivämäärä _____ Työttömänäoloaika viikkoina ..	_____	_____
44.	Seuraava kysymys koskee ammatiliittoon kuulumista. Oletteko ammattiyhdistyksen, toimihenkilöjärjestön tai vastaavan ammattiliiton jäsen?	1 Kyllä 2 Ei 9 EOS	1 2 → K 46 9
45.	Mihin keskusliittoon kuulutte:	1 SAK 2 TVK 3 STTK 4 Akava? EOS: Yhdistyksen tms. nimi? ..	1 2 3 4 9

<p>46.</p>	<p>KATSO PERUSLOMAKKEelta K7 EI TYÖSSÄ ENNEN TYÖTÖMYYYTTÄ: Mikä seuraavista vaihtoehtoista kuvaa tilannetta ennen kuin ryhdyitte etsimään työtä:</p>	<p>OLI TYÖSSÄ opiskelu tai koulunkäynti kodin tai lasten hoito varusmiespalvelu vai jokin muu? EOS</p>	<p><input type="checkbox"/> → K 47 1 2 3 → K 57 4 9</p>
<p>47.</p>	<p>OLI TYÖSSÄ ENNEN TYÖTÖMYYYTTÄ: Miten kauan olitte ollut (TYÖPAIKAN NIMI, K9) palveluksessa, ennen kuin jätitte työttömäksi?</p>	<p>Vuosien määrä Alle vuoden EOS</p>	<p><input type="checkbox"/> <input type="checkbox"/> 00 → TÄSM. 99</p>
<p>47B.</p>	<p>TÄSMENNYS, JOS ALLE VUODEN:</p>	<p>Kuukausien määrä</p>	<p><input type="checkbox"/> <input type="checkbox"/> → K 54</p>
<p>48. 49.</p>	<p>Mikä oli säännöllinen työaikanne viikossa? Miksi jätitte työttömäksi:</p>	<p>Tunteja viikossa teidät irtisanottiin määräajaksi sovittu työ päättyi teidät lomautettiin erositte paikkakunnalta muuton vuoksi erositte muusta syystä vai lopetitte yritystoiminnan tai ammatinharjoittamisen? EOS</p>	<p>1 2 3 4 → K 57 5 6 9</p>

<p>50.</p>	<p>TYÖVOIMAAN KUULUMATON KATSO TÄMÄN LOMAKKEEN KYSYMYS 9: VASTAAJALLA EI OLE TYÖKOKEMUSTA VASTAAJALLA ON TYÖKOKEMUSTA: Montako vuotta on kulunut viimeisen työsuhteenne päättymisestä? Vuosien määrä Alle vuosi EOS</p>	<p><input type="checkbox"/> → K 51 <input type="checkbox"/> <input type="checkbox"/> 00 → TÄSM. 99 98 → LOPPU</p>
<p>50B.</p>	<p>TÄSMENNYS, JOS ALLE VUOSI: Kuukausien määrä</p>	<p><input type="checkbox"/> <input type="checkbox"/></p>
<p>51M.</p>	<p>Haluaisitteko tällä hetkellä mennä työhön jos sopivaa työtä olisi paikkakunnalla saatavissa?</p>	<p>Kyllä Ei EOS</p>
<p>52M.</p>	<p>Ottaisitteko myös työtä vastaan 2 viikon kuluessa vai onko Teillä jokin työhönnon este? (jos Teille sopivaa työtä löytyisi kotipaikkakunnalta)</p>	<p>Ottaisi työtä On este EOS</p>
<p>53M.</p>	<p>PIILOTYÖTÖN (K 51=1 ja K 52=1): Mikä on syynä siihen, että ette ole hakenut työtä: paikkakunnalla ei ole ollut sopivaa työtä (ammattia vastaavaa, työmatkan tai työajan osalta sopivaa) teidän olisi iän, sairauden tai vamman takia vaikeata saada työtä teidän olisi vaikeata saada työtä puuttuvan koulutuksen tai ammattitaidon takia muu syy, mikä?</p>	<p>1 2 3 → K 57 4 5 9</p>

Työllisyyskursilla, on etsinyt työtä
EOS

54M.	MUU KUIN PIILOTYÖTÖN: Mikä on suurimpana syynä siihen, että ette menisi työhön?	1 → K 56 2 3 → LOPPU 4 5 6 7 8 0 9	Koulunkäynti tai opiskelu Lasten hoito Korkea ikä tai pitkäaikainen sairaus Sairaana vai vanhan lähiomaisten hoitaminen Kodin hoito Puolison toivomus kotona olosta Ansiotyö ei ole taloudellisesti välttämätöntä Verotus tai eläke-etuisten menettäminen Muu syy, mikä? EOS
55M.	Vaikka ette tällä hetkellä voisi mennä työhön, menisittekö joskus myöhemmin jos löytäisitte sopivan työpaikan?	1 2 9 → LOPPU	Kyllä Ei EOS
56M.	Milloin voisitte siirtyä pysyvästi työelämään? (Ei koske esim. tilapäisiä kesätöitä)	1 } 2 } → K 57 3 } 4 } 5 } 6 → LOPPU 9	Kuukauden kuluessa 6 kuukauden kuluessa Vuoden kuluessa Kahden vuoden kuluessa Neljän vuoden kuluessa Myöhemmin EOS

57M.	TYÖTÖN TAITYOVOIMAAN KUULUMATON Haluaisitteko kokopäivä- vai osa-aikatyön? Osa-aikatyöllä tarkoitamme alle 30 tunnin työaikaa viikossa.	1 → K 59 2 3 → LOPPU 9	Kokopäivätyö Osa-aikatyö Ei kumpaakaan..... EOS
58M.	HALUAA OSA-AIKATYÖTÄ TAI EOS: Mikäli osa-aikatyötä ei olisi saatavilla, menisittekö kokopäivätyöhön?	1 2 9	Kyllä Ei EOS
59M.	Haluaisitteko: pysyvää työtä vähintään vuodeksi eteenpäin vai tilapäistä työtä?	1 2 9	EOS

LOPPU



TILASTOKESKUS-STATISTIKCENTRALEN

PL 504
PB

00101 HELSINKI
HELSINGFORS

Virkalähetys
Tjänsteförsändelse

TILASTOKESKUKSEN PALVELUNUMEROT

Haastattelututkimukset (90) 1734 519
Indeksipuhelin, kuluttajahinta- (90) 5800 222
Indeksipuhelin, rakennuskustannus- (90) 1734 273
Maksullinen tietopalvelu
(erityisselvitykset) (90) 1734 532
Tilastokirjaston tietopalvelu (90) 1734 220
Yleistiedustelut
(tiedotussihteeri) (90) 1734 569

STATISTIKCENTRALENS SERVICENUMMER

Intervjuundersökningar (90) 1734 519
Indextelefon, konsumentprisindex (90) 5800 333
Indextelefon, byggnadskostnadsindex (90) 1734 274
Uppdragsverksamhet
(specialutredningar) (90) 1734 532
Statistikbibliotekets informationstjänst (90) 1734 220
Allmän information
(informationssekreterare) (90) 1734 569

JULKAISUJEN MYYNTI

Tilastokeskus
PL 504
00101 Helsinki
(90) 1734 534 ja 1734 535
Teleksi 122656 tikes sf

PUBLIKATIONSFÖRSÄLJNING

Statistikcentralen
PB 504
00101 Helsingfors
(90) 1734 534 och 1734 535
Telex 122656 tikes sf

SALES OF PUBLICATIONS

Central Statistical Office
P.O.B. 504
SF-00101 Helsinki, Finland
Phone internat. 358 0 1734 535
Telex 122656 tikes sf

Valtion painatuskeskuksen
kirjakaupat Helsingissä
Annankatu 44 ja Eteläesplanadi 4

Statens tryckericentrals bokhandlar
i Helsingfors Annegatan 44 och
Södra esplanaden 4

Government Printing Centre bookshops in
Helsinki located at Annankatu 44 and
Eteläesplanadi 4

Hyvin varustetut kirjakaupat
kautta maan

Välförsädda bokhandlar
i hela landet

Well-supplied bookshops throughout the
country