

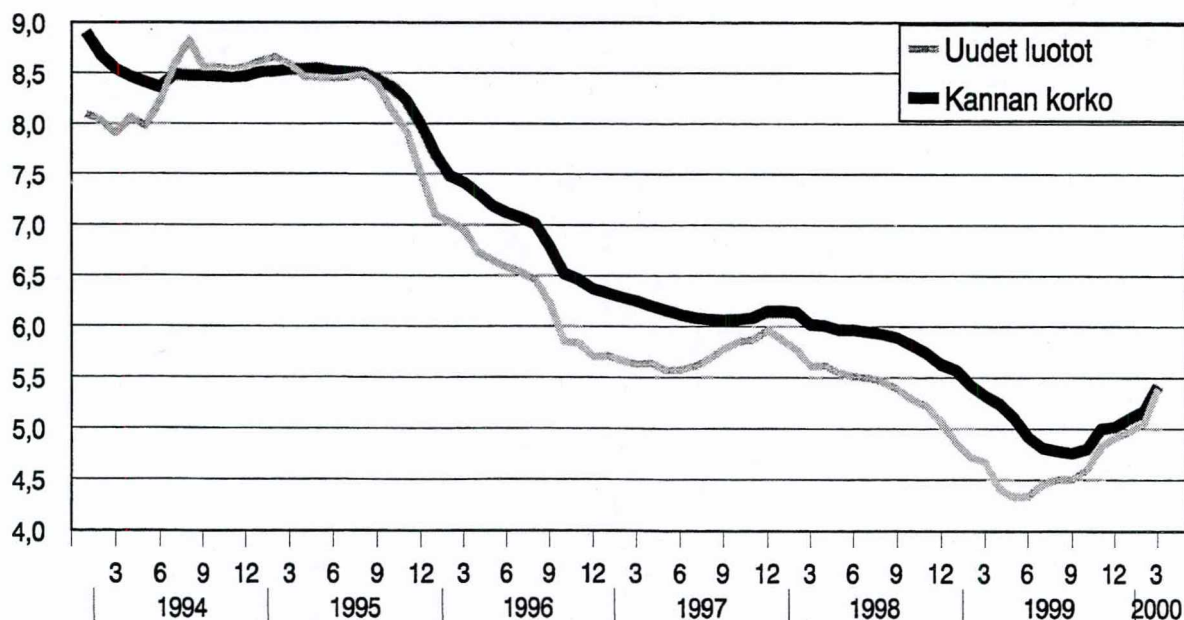
Luotot, talletukset ja korot

Krediter, depositioner och räntor

2000, maaliskuu – mars

Lisätietoja – Förfrågningar: Matti Virkkunen ja Jyri Riitsalu
Vastaava tilastojohtaja – Ansvarig statistikdirektör: Markku Suur-Kujala

Kotitalouksien asuntoluottojen korot kuukausittain vuosina 1994 -2000, % (Pankkien myöntämät, nostetut asuntolainat kotitalouksille)



SISÄLLYS

Katsaus	4
----------------------	---

Taulukot

Kansainväliset korot

1	Kansainvälisiä korkoja: korot lyhytaikaisilla rahoitusmarkkinoilla kuukausittain.....	6
2	Kansainvälisiä korkoja: korot pitkäaikaisilla rahoitusmarkkinoilla kuukausittain.....	7

Kotimainen anto- ja ottolainaus

3	Pankkien kotimaiset euroluotot ja -talletukset kauden lopussa, milj. mk ja keskikorot.....	8
4.1	Pankkien kotimaiset, muut kuin euroluotot ja -talletukset kauden lopussa, milj. mk ja keskikorot.....	9
4.2	Muiden luottolaitosten kotimaiset, muut kuin euroluotot kauden lopussa, milj. mk ja keskikorot.....	9
5	Pankkien uudet kotimaiset euroluotot kauden aikana, milj. mk ja keskikorot.....	10
6	Pankkien kotimaiset euroluotot korkosidonnaisuuden mukaan, milj. mk ja keskikorot.....	11
7	Kotitalouksien euroluotot korkosidonnaisuuden mukaan, milj. mk ja keskikorot.....	12
8	Kotitalouksien asuntoluotot korkosidonnaisuuden mukaan, milj. mk ja keskikorot.....	13
9	Kotimaiset eurotalletukset korkosidonnaisuuksittain kauden lopussa, milj. mk ja keskikorot.....	14

Maaliskuu 2000

D01	Kotimaiset euroluotot kauden lopussa sektoreittain ja luottotyypeittäin.....	15
D02	Kotimaiset euroluotot kauden aikana sektoreittain ja luottotyypeittäin.....	18
D11	Luotot käyttötarkoituksittain kauden lopussa ja kauden aikana.....	20
D12	Kotimaiset euroluotot kauden lopussa ja kauden aikana toimialoittain.....	21
D41	Luottolaitoksen hallussa olevat raha- ja pääomamarkkinainstrumentit kauden lopussa.....	23
E01	Kotimaiset eurotalletukset kauden lopussa sektoreittain ja tilityypeittäin.....	24
E41	Markkinaottolainaus ja muu varainhankinta kauden lopussa.....	27
F01	Kotimaiset euroluotot korkosidonnaisuuksittain sekä sektoreittain kauden lopussa ja kauden aikana.....	28
F02	Kotimaiset euroluotot kotitalouksille sekä asuntoluotot kauden lopussa ja kauden aikana.....	31
F03	Kotimaiset eurotalletukset korkosidonnaisuuksittain kauden lopussa.....	34

Tuoteseloste	35
---------------------------	----

Termiluettelo	50
----------------------------	----

INNEHÅLL

Oversikt	4
-----------------------	---

Tabeller

Internationella räntor

1	Internationella räntor: räntor på den kortfristiga finansmarknaden månatligen.....	6
2	Internationella räntor: räntor på den långfristiga finansmarknaden månatligen.....	7

Inhemska ut- och inlåningen

3	Bankernas inhemska lån och depositioner i euro vid periodens slut, milj. mk och medelräntor.....	8
4.1	Bankernas övriga inhemska lån och depositioner i utländsk valuta exkl. euro vid periodens slut, milj. mk och medelräntor.....	9
4.2	Övriga kreditinstitutens inhemska lån i utländsk valuta exkl. euro vid periodens slut, milj. mk och medelräntor.....	9
5	Bankernas nya inhemska lån i euro under perioden, milj. mk och medelräntor.....	10
6	Bankernas inhemska lån i euro enligt räntebindning, milj. mk och medelräntor.....	11
7	Hushållens lån i euro enligt räntebindning, milj. mk och medelräntor.....	12
8	Hushållens bostadskrediter enligt räntebindning, milj. mk och medelräntor.....	13
9	Inhemska depositioner i euro efter räntebindning vid periodens slut, milj. mk och medelräntor.....	14

Mars 2000

D01	Inhemska krediter i euro vid periodens slut efter sektor och kredittyp.....	15
D02	Inhemska krediter i euro under periodens slut efter sektor och kredittyp.....	18
D11	Krediter efter användningssyfte vid periodens slut och under perioden.....	20
D12	Inhemska krediter i euro vid periodens slut och under perioden efter näringsgren.....	21
D41	Kreditinstitutens innehav av penning- och kapitalmarknadsinstrument vid periodens slut.....	23
E01	Inhemska depositioner i euro vid periodens slut efter sektor och kontotyp.....	24
E41	Marknadsinlåning och övrig medelanskaffning vid periodens slut.....	27
F01	Inhemska krediter i euro efter räntebindning och sektor vid periodens slut och under perioden.....	28
F02	Inhemska krediter i euro till hushållen samt bostadskrediter vid periodens slut och under perioden.....	31
F03	Inhemska depositioner i euro efter räntebindning vid periodens slut.....	34
Produktbeskrivning		35
Terminologi		50

C O N T E N T S

S u m m a r y	
----------------------------	--

T a b l e s	4
--------------------------	---

International interest rates

1	International interest rates: rates on short-term financial market monthly.....	6
2	International interest rates: rates on long-term financial market monthly.....	7

Domestic lending and borrowing

3	Domestic banks' loans and deposits in EURO at the end of period, mill. FIM and average interest rates.....	8
4.1	Domestic banks' loans and deposits other than those in EURO at end of period, mill. FIM and average interest rates.....	9
4.2	Domestic loans other than those in EURO of other credit institutions at end of period, mill. FIM and average interest rates.....	9
5	New domestic banks' loans in EURO during the period, mill. FIM and average interest rates.....	10
6	Domestic banks' loans in EURO by interest rate linkage, mill. FIM and average interest rates.....	11
7	Households' loans in EURO by interest rate linkage, mill. FIM and average interest rates.....	12
8	Households' housing loans by interest rate linkage, mill. FIM and average interest rates.....	13
9	Domestic deposits in EURO by interest rate linkage, mill. FIM and average interest rates.....	14

March 2000

D01	Domestic loans in EURO at the end of period by sector and type of credit.....	15
D02	Domestic loans in EURO during the period by sector and type of credit.....	18
D11	Lending at the end and during the period by purpose.....	20
D12	Domestic loans in EURO at the end of and during the period by industry.....	21
D41	Money and capital market instruments in possession of credit institutions at the end of period.....	23
E01	Domestic deposits in EURO at end of period by sector and type of accounts.....	24
E41	Market-determined deposits and other fund raising at end of period.....	27
F01	Domestic loans in EURO by interest rate linkage and sector at the end of and during the period.....	28
F02	Domestic loans in EURO to households and housing loans at the end of and during the period.....	31
F03	Domestic deposits in EURO by interest rate linkage at the end of period.....	34

Product Description	35
Glossary	50

KATSAUS LUOTTOIHIN, TALLETUksiIN JA KORKOIHIN MAALISKUUSSA 2000

Lyhyet ja pitkät euroalueen korot nousivat

Euroalueen lyhyt rahamarkkinakorko oli maaliskuussa 3,75 prosenttia. Korko nousi tammi-maaliskuussa 0,31 prosenttiyksikköä ja vuoden aikana 0,70 prosenttiyksikköä. Vuoden aikana Iso-Britanniassa lyhyt korko nousi 0,86 prosenttiyksikköä ja Ruotsissa 0,93 prosenttiyksikköä. Kreikassa, jossa on EU-maiden korkeimmat korot, lyhyt korko laski vuoden aikana 1,20 prosenttiyksikköä 8,90 prosenttiin.

Euroalueen pitkä rahamarkkinakorko oli maaliskuussa 5,49 prosenttia. Korko nousi vuoden aikana 1,31 prosenttiyksikköä. Saksassa pitkä korko nousi vuoden aikana 1,60 prosenttiyksikköä, Iso-Britanniassa 0,70 prosenttiyksikköä ja Suomessa 1,41 prosenttiyksikköä. Suomen pitkä korko, 5,04 %, oli matalin EU-maiden koroista maaliskuussa. Muista OECD-maista Norjan pitkä korko nousi vuoden aikana 1,22 prosenttiyksikköä ja Yhdysvaltain korko 0,52 prosenttiyksikköä.

Uusia kotimaisia euroluottoja myönnettiin elinkeino- ja yritystoiminnalle tammi-maaliskuussa 4,6 miljardia mk vähemmän kuin vuoden 1999 tammi-maaliskuussa

Elinkeino- ja yritystoiminnalle myönnettyjä euromääräisiä pankkiluottoja oli maaliskuun lopussa 125,6 miljardia mk ja niiden keskiporko oli 4,99 prosenttia. Maa- ja metsätaloudelle myönnettyjä pankkiluottoja oli 15,1 miljardia mk ja niiden keskiporko oli 6,1 prosenttia. Näistä luotoista osuuspankkien myöntämiä oli 10,9 miljardia mk. Teollisuusluottojen, joita oli maaliskuun lopussa 25,8 miljardia mk, korko oli 4,87 prosenttia.

Uusia euroluottoja pankit myönsivät elinkeino- ja yritystoiminnalle tammi-maaliskuussa 15,5 miljardia mk ja niiden keskiporko oli 4,6 prosenttia. Näistä luotoista oli teollisuusluottoja 4,8 miljardia mk ja kiinteistö- ja vuokraustoimialan luottoja 3,4 miljardia mk. Vuoden 1999 tammi-maaliskuussa uusia euroluottoja myönnettiin 20,1 miljardia mk ja niiden keskiporko oli 4 prosenttia.

Kotitalouksien nostamien uusien asuntoluottojen korko oli 5,16 % tammi-maaliskuussa

Pankkien kotimaisen euromääräisen antolainauksen, kaikkiaan 357,1 miljardia markkaa, keskiporko oli maaliskuun lopussa 5,09 prosenttia. Euromääräinen antolainaus kasvoi vuoden aikana 31,8 miljardia mk. Uusia kotimaisia euroluottoja ml. valtion varoista välitetyt lainat nostettiin tammi-maaliskuussa 46,7 miljardia mk ja näiden luottojen keskiporko oli 4,52 prosenttia. Vuoden 1999 vastaavana aikana uusia markkaluottoja nostettiin 51,6 miljardia mk ja niiden keskiporko oli 4,08 %.

Euromääräisistä luotoista yrityksille myönnettyjä oli maaliskuun lopussa 104,1 miljardia mk ja niiden keskiporko oli 4,77 prosenttia. Uusia euroluottoja yritykset nostivat tammi-maaliskuussa 13,9 miljardia mk ja niiden keskiporko oli 4,44 prosenttia. Edellisen vuoden vastaavana aikana yritykset nostivat uusia euroluottoja 18,7 miljardia mk.

Kotitalouksille myönnettyjä euroluottoja oli maaliskuun lopussa 196,7 miljardia mk ja niiden keskiporko oli 5,54 prosenttia. Uusia euroluottoja myönnettiin kotitalouksille tammi-maaliskuussa 15,2 miljardia mk ja niiden keskiporko oli 5,43 prosenttia. Edellisen vuoden vastaavana aikana kotitalouksien uusia euroluottoja oli 16,2 miljardia mk ja niiden korko oli 5,02 %. Kotitalouksien euroluotoista oli asuntoluottoja maaliskuun lopussa 133,5 miljardia mk ja niiden keskiporko oli 5,42 prosenttia. Uusia asuntoluottoja kotitaloudet nostivat tammi-maaliskuussa 10 miljardia mk ja niiden keskiporko oli 5,16 prosenttia. Näistä luotoista oli euriborkorkoihin sidottuja 1,5 miljardia mk ja primekorkoihin sidottuja 8,3 miljardia mk.

Kotimaisista euroluotoista pl. valtion varoista välitetyt luotot peruskorkoon sidottuja oli 5,2 %, euriborkorkoihin sidottuja oli 48,6 %, primekorkoihin sidottuja 30,8 %, ja kiinteäkorkoisia 6,9 %. Vuoden aikana peruskorkosidonnaiset luotot supistuivat 6,4 miljardia mk, euriborkorkosidonnaiset luotot kasvoivat 16,3 miljardia mk ja primekorkosidonnaiset kasvoivat 22,2 miljardia mk.

Kotitalouksien eurotalletuksista lähes 58 prosenttia verottomilla käyttelytileillä

Kotimaisia eurotalletuksia oli maaliskuun lopussa 320,3 miljardia mk, mikä on 12,9 miljardia mk enemmän kuin vuoden 1999 maaliskuun lopussa. Eurotalletuksista oli euriborkorkosidonnaisia 20,4 miljardia mk, pankkien omiin viitekorkoihin sidottuja 70,2 miljardia mk ja kiinteäkorkoisia 148,7 miljardia mk. Käyttelytileillä oli eurotalletuksia 213,3 miljardia mk maaliskuun lopussa, määräaikaistileillä 59,7 miljardia mk ja muilla tileillä 47,3 miljardia mk. Talletuksista verottomia oli 231,2 miljardia mk. Eurotalletusten keskiporko oli maaliskuun lopussa 1,39 prosenttia.

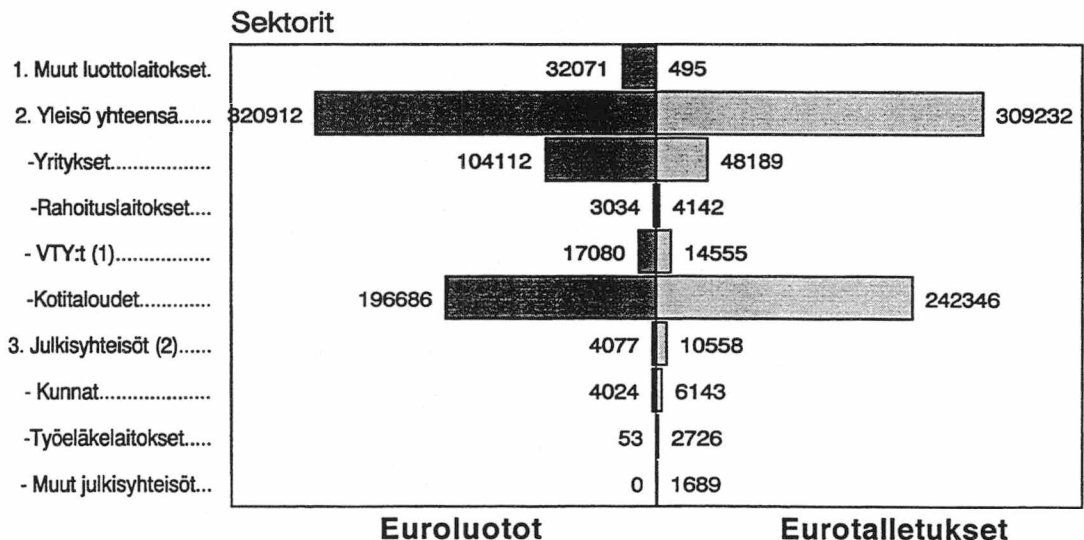
Eurotalletuksista oli maaliskuun lopussa kotitalouksien talletuksia 242,3 miljardia mk, yritysten talletuksia 48,2 miljardia mk sekä kuntien ja kuntayhtymien talletuksia 6,1 miljardia mk. Kotitalouksien eurotalletukset supistuivat tämän vuoden tammi-maaliskuussa 4,3 miljardia mk Kotitalouksilla oli talletuksia 45,7 miljardia mk enemmän kuin vastaavasti luottoja pankeissa. Sen sijaan yrityksillä oli euromääräisiä pankkiluottoja 55,9 miljardia mk enemmän kuin eurotalletuksia pankeissa. Tämän vuoden maaliskuun lopussa pankeissa oli euromääräisiä talletuksia 36,8 miljardia mk vähemmän kuin kotimaisia euroluottoja.

Kotimaiset muut kuin euroluotot ja -talletukset supistuivat tammi-maaliskuussa

Kotimaisten muiden kuin euroluottojen kanta oli maaliskuun lopussa 7,8 miljardia mk ja luottojen keskiporko oli 6,05 %. Luottokanta supistui tammi-maaliskuussa 686 milj. mk ja vuoden aikana 1,9 miljardia mk. Vuoden 1991 marraskuusta lähtien, jolloin valuuttaluottokanta oli suurimmillaan, 115,9 miljardia mk, ovat nämä luotot ilman luottojen siirtymistä euroluottoihin supistuneet 100,5 miljardia mk.

Muita kuin kotimaisia eurotalletuksia oli maaliskuun lopussa 6,5 miljardia mk ja niiden keskiporko oli 3,39 %. Talletukset supistuivat tammi-maaliskuussa 1,1 miljardia mk ja vuoden aikana lähes 2 miljardia mk

Kotimaiset euroluotot ja -talletukset 31.3.2000, milj. mk



(1) Voittoa tavoittelemattomat yhteisöt, (2) Julkisyhteisöt pl. valtio yhteensä

Taulukko 1. Kansainvälisiä korkoja: korot lyhytaikaisilla rahoitusmarkkinoilla kuukausittain

	1999												2000						
	X	XI	XII	I	II	III	IV	V	VI	VII	VIII	IX	X	XI	XII	I	II	III	
EU-maat																			
Saksa	3,57	3,63	3,38																
Iso-Britannia	7,13	6,88	6,37	5,79	5,42	5,29	5,23	5,25	5,12	5,07	5,17	5,32	5,94	5,78	5,96	6,05	6,15	6,15	
Ranska	3,56	3,59	3,32																
Kreikka	11,00	10,50	10,40	11,70	10,70	10,10	10,10	9,90	10,10	10,10	10,10	10,00	10,30	11,00	9,80	9,10	8,70	8,90	
Italia	4,53	3,95	3,38																
Espanja	3,99	3,80	3,36																
Alankomaat	3,32	3,42	3,33																
Belgia	3,47	3,56	3,30																
Portugali	4,00	3,75	3,43																
Ruotsi	4,17	3,79	3,42	3,27	3,14	3,13	2,87	2,92	2,97	3,01	3,00	3,05	3,23	3,38	3,41	3,57	3,90	4,06	
Itävalta	3,57	3,60	3,40																
Tanska	4,49	4,26	4,05	3,49	3,50	3,21	3,94	3,03	3,00	3,12	3,04	3,27	3,70	3,74	3,57	3,70	4,13		
Suomi	3,54	3,61	3,37																
Irlanti	4,01	3,67	3,22																
Euroalueen korko	3,63	3,51	3,17	3,14	3,09	3,05	2,70	2,58	2,63	2,68	2,70	2,73	3,38	3,47	3,44	3,34	3,54	3,75	
Muut OECD-maat																			
Sveitsi	1,23	1,45	1,42	1,17	1,15	1,20	0,93	0,91	1,00	1,09	1,03	1,10	2,11	1,93	1,92	1,75	2,26		
Norja	7,92	7,96	8,24	7,72	7,27	6,88	6,55	6,66	6,48	6,35	6,09	5,97	6,37	6,15	5,97	5,88	5,89	5,91	
Islanti	7,50	7,60	7,60	7,60	8,00	7,90	8,00	8,10	8,50	8,50	8,50	9,30	9,50	9,60	9,80	10,50	10,70		
Tsekin tasavalta	13,20	11,30	10,10	8,50	8,20	7,60	7,10	7,00	7,00	6,60	6,50	6,30	6,20	5,90	5,60	5,40	5,40	5,30	
Puola	16,14	13,90	13,57	13,58	12,01	12,39	12,36	12,24	12,25	12,33	12,55	12,38	13,66	15,68	16,21	15,86	15,88		
Unkari	18,70	17,40	17,20	15,80	15,30	15,30	15,40	14,90	14,70	14,60	14,40	14,00	14,00	14,00	13,40	12,20			
Yhdysvallat	5,21	5,24	5,14	4,89	4,90	4,91	4,88	4,92	5,13	5,24	5,41	5,50	6,13	6,00	6,05	5,95	6,01	6,14	
Kanada	5,27	5,13	4,99	4,99	5,02	5,00	4,71	4,58	4,80	4,77	4,89	4,81	5,00	5,03	5,10	5,20	5,25		
Meksiko	37,49	34,30	34,35	32,27	28,72	23,86	21,05	21,02	21,35	20,78	21,48	21,34	20,30	18,68	17,65	17,43	16,44		
Japani	0,61	0,63	0,62	0,69	0,58	0,20	0,19	0,08	0,07	0,08	0,07	0,12	0,28	0,34	0,26	0,12	0,10	0,11	
Korea	8,10	7,70	7,70	7,00	6,70	6,60	6,20	6,20	6,30	6,80	7,20	7,50	7,30	6,90	7,20	7,30	7,10		
Australia	4,83	4,88	4,80	4,79	4,77	4,81	4,76	4,86	4,93	4,89	4,92	5,01	5,31	5,44	5,65	5,66	5,80		
Uusi Seelanti	4,85	4,50	4,38	4,47	4,30	4,59	4,64	4,67	4,76	4,72	4,77	4,94	5,10	5,35	5,67	5,67	5,93		

Korot ovat julkaisuisia "OECD Financial Statistics" ja "OECD Main Economic Indicators". Kuvattut korot ovat kolmen kuukauden rahamarkkinakorkoja.

Taulukko 2. Kansainvälisiä korkoja: korot pitkäaikaisilla rahoitusmarkkinoilla kuukausittain

	1999												2000						
	X	XI	XII	I	II	III	IV	V	VI	VII	VIII	IX	X	XI	XII	I	II	III	
EU- maat																			
Saksa	4,10	4,10	3,90	3,70	3,90	4,00	3,90	4,00	4,40	4,70	4,90	5,00	5,30	5,00	5,20	5,50	5,50	5,50	5,50
Iso-Britannia	5,00	4,91	4,50	4,29	4,45	4,66	4,59	4,91	5,16	5,33	5,38	5,65	5,83	5,28	5,38	5,82	5,82	5,62	5,36
Ranska	4,51	4,43	4,41	4,13	4,42	4,39	4,25	4,45	4,94	5,08	5,17	5,35	5,67	5,66	5,81	6,11	6,11	5,96	
Kreikka			7,2	6,30	6,00	6,00	5,80	5,80	6,00	6,40	6,70	6,60	7,00	6,60	6,40	6,60			
Italia	4,49	4,38	4,00	3,92	4,05	4,27	4,11	4,28	4,62	4,94	5,13	5,28	5,52	5,25	5,36	5,75	5,75	5,73	5,58
Espanja	4,13	4,08	3,71	3,54	3,64	3,86	3,57	3,69	4,10	4,48	4,74	4,89	5,16	4,92	5,01	5,36	5,36	5,40	5,48
Alankomaat	4,14	4,18	3,95	3,80	3,93	4,14	3,99	4,19	4,51	4,82	5,03	5,21	5,45	5,18	5,28	5,67	5,67	5,65	5,48
Belgia	4,23	4,32	4,08	3,90	4,02	4,21	4,05	4,21	4,57	4,87	5,12	5,30	5,60	5,31	5,40	5,74	5,74	5,71	
Portugali	4,44	4,43	4,12	3,15	4,01	4,24	4,12	4,30	4,60	5,00	5,30	5,40	5,60	5,40	5,50	5,80	5,80		
Ruotsi	4,72	4,55	4,25	4,02	4,18	4,44	4,24	4,50	4,87	5,26	5,49	5,69	5,92	5,56	5,59	5,95	5,95	5,90	5,51
Itävalta	4,30	4,33	4,05	3,84	3,98	4,16	4,03	4,21	4,54	4,87	5,10	5,27	5,53	5,27	5,35	5,75	5,75	5,77	
Tanska	4,68	4,39	4,24	3,99	4,42	4,37	4,25	4,56	4,93	5,22	5,41	5,62	5,63	5,57	5,64	5,91	5,91		
Suomi	3,98	3,96	3,64	3,40	3,51	3,63	3,37	3,42	3,78	4,15	4,45	4,60	4,93	4,72	4,79	5,12	5,12	5,19	5,04
Irlanti	4,35	4,16	3,99	3,84	4,18	4,10	3,89	4,34	4,78	5,06	5,17	5,37	5,44	5,46	5,60	5,78	5,78	5,75	
Euroalueen korko	4,25	4,24	3,95	3,82	3,98	4,18	4,04	4,21	4,53	4,86	5,06	5,24	5,47	5,18	5,30	5,70	5,70	5,66	5,49
Muut OECD-maat																			
Sveitsi	2,52	2,42	2,39	2,62	2,62	2,65	2,52	2,67	3,02	3,06	3,16	3,40	3,63	3,57	3,51	3,86	3,86	3,92	
Norja	5,48	5,48	5,33	5,01	4,75	4,92	4,69	4,98	5,45	5,81	5,97	6,03	6,27	6,02	6,07	6,36	6,36	6,33	6,14
Islanti	7,30	7,40	7,50	7,10	7,80	7,90	8,20	8,40	8,40	8,30	8,70	9,20	9,70	9,80	9,60	10,20	10,20	10,20	
Yhdysvallat	5,24	5,43	5,29	5,39	5,60	5,81	5,77	6,04	6,31	6,22	6,37	6,43	6,60	6,42	6,63	6,81	6,81	6,49	6,33
Kanada	5,17	5,39	5,07	5,13	5,26	5,34	5,26	5,51	5,70	5,61	5,85	5,88	6,26	6,15	6,22	6,48	6,48	6,19	5,93
Japani	0,88	0,98	1,49	1,91	2,12	1,82	1,56	1,33	1,63	1,70	1,88	1,76	1,69	1,82	1,77	1,69	1,69	1,80	
Korea	9,80	8,70	7,60	7,50	8,60	8,20	7,30	8,20	8,20	8,40	9,20	9,80	9,30	9,90	10,10	9,90	9,90	8,80	
Australia	4,94	5,03	5,01	5,02	5,55	5,49	5,51	6,00	6,27	6,24	6,35	6,30	6,63	6,64	6,96	7,16	7,16	6,65	
Uusi Seelanti	5,39	5,57	5,44	5,43	5,62	5,84	5,71	6,12	6,51	6,54	6,88	6,91	7,11	7,02	7,17	7,48	7,48	7,31	

Korot ovat julkaisusta "OECD Financial Statistics" ja "OECD Main Economic Indicators". Kuvatut korot ovat valtion pitkäaikaisien obligaatioiden jälkmarkkinoiden korkoja.

Taulukko 3. Pankkien kotimaiset euroluotot ja -talletukset kauden lopussa, milj. mk ja keskkorot

	31.10.1999		30.11.1999		31.12.1999		31.1.2000		29.2.2000		31.3.2000	
	Milj. mk	Korko %	Milj. mk	Korko %	Milj. mk	Korko %	Milj. mk	Korko %	Milj. mk	Korko %	Milj. mk	Korko %
A. Euroluotot (Antolainaus I ja valtion varoista välitetyt lainat)												
1. Muut luottolaitokset	29 815	3,17	30 622	3,32	31 082	3,46	30 878	3,53	31 564	3,58	32 071	3,72
2. Yleisö yhteensä	314 512	4,63	316 094	4,82	317 947	4,91	319 015	4,97	319 971	5,03	320 912	5,23
-Yritykset	104 687	4,14	104 795	4,31	105 213	4,49	105 424	4,54	104 589	4,61	104 112	4,77
-Rahoituslaitokset	1 851	3,63	2 249	4,04	2 060	4,08	2 605	4,14	3 013	4,24	3 034	4,38
- Voittoa tavoittelemattomat yhteisöt	16 230	4,22	16 532	4,34	16 673	4,43	16 724	4,53	16 824	4,57	17 080	4,71
-Kotitaloudet	191 744	4,95	192 518	5,15	194 001	5,18	194 262	5,24	195 545	5,30	196 686	5,54
3. Julkisyhteisöt (pl. valtio) yhteensä	4 072	3,84	4 074	3,94	4 002	4,05	4 063	4,10	4 077	4,16	4 077	4,28
-Kunnat	4 018	3,81	4 020	3,91	3 949	4,02	4 010	4,07	4 024	4,14	4 024	4,26
-Työeläkelaitokset	54	5,82	54	5,82	53	5,83	53	5,83	53	6,03	53	6,03
- Muut julkisyhteisöt	0	4,41	0	4,41	0	5,99	0	5,00	0	5,49	0	4,81
(1+2+3) Euroluotot yhteensä	348 399	4,50	350 790	4,68	353 031	4,77	353 956	4,83	355 612	4,89	357 060	5,09
B. Eurotalletukset												
1. Muut luottolaitokset	819	0,62	715	0,53	942	0,71	839	1,09	601	1,35	495	1,90
2. Yleisö yhteensä	306 698	1,12	306 420	1,20	312 153	1,21	314 888	1,25	320 131	1,29	309 232	1,34
-Yritykset	48 074	0,95	49 050	1,14	48 301	1,18	51 559	1,31	57 528	1,56	48 189	1,52
-Rahoituslaitokset	5 284	1,47	5 006	1,89	3 897	2,02	5 552	2,09	4 871	2,07	4 142	1,73
- Voittoa tavoittelemattomat yhteisöt	13 673	1,10	13 722	1,25	13 343	1,35	13 883	1,33	14 072	1,35	14 555	1,50
-Kotitaloudet	239 667	1,15	238 642	1,19	246 612	1,19	243 894	1,21	243 660	1,20	242 346	1,29
3. Julkisyhteisöt (pl. valtio) yhteensä	10 903	2,14	9 868	2,41	10 144	2,36	11 598	2,43	9 437	2,46	10 558	2,67
-Kunnat	5 559	1,63	5 056	1,91	5 108	2,05	5 469	2,05	5 451	2,06	6 143	2,39
-Työeläkelaitokset	2 472	3,18	2 610	3,07	3 084	2,69	2 875	2,87	2 570	3,13	2 726	3,06
- Muut julkisyhteisöt	2 872	2,24	2 202	2,79	1 952	2,63	3 254	2,69	1 416	2,78	1 689	3,01
(1+2+3) Eurotalletukset yhteensä	318 420	1,16	317 003	1,24	323 239	1,25	327 325	1,29	330 169	1,32	320 285	1,39

Taulukko 4.1 Pankkien kotimaiset, muut kuin euroluotot ja -talletukset kauden lopussa, milj. mk ja keskkorot

	31.10.1999		30.11.1999		31.12.1999		31.1.2000		29.2.2000		31.3.2000	
	Milj. mk	Korko %	Milj. mk	Korko %	Milj. mk	Korko %	Milj. mk	Korko %	Milj. mk	Korko %	Milj. mk	Korko %
A. Muut kuin euroluotot (Antolainaus I)												
Säästöpankit	11	5,10	8	5,04	8	5,09	9	5,24	9	5,27	9	5,23
Osuuspankit	0	0	0	0	0	0	0	0	0	0	0	0
Liikepankit	8 544	5,47	9 080	5,55	7 690	5,85	7 616	5,91	6 626	5,91	6 846	6,00
Ulkomaiset pankit	771	5,93	830	6,06	763	6,32	789	6,29	855	6,33	920	6,42
Yhteensä	9 326	5,51	9 918	5,59	8 461	5,89	8 414	5,94	7 490	5,96	7 775	6,05
Luotonantajasektorit												
1. Muut luottolaitokset	134	5,30	147	5,25	197	5,38	166	5,49	142	5,38	144	5,43
2. Yleisö yhteensä	9 117	5,51	9 698	5,59	8 195	5,91	8 181	5,95	7 287	5,97	7 572	6,06
3. Julkisyhteisöt (pl. valtio) yhteensä	75	5,81	73	5,87	69	5,94	67	5,98	61	6,19	59	6,25
B. Muut kuin eurotalletukset												
Säästöpankit	94	2,00	96	2,34	86	1,58	80	1,48	72	1,35	68	1,43
Osuuspankit	163	2,00	150	1,39	147	1,45	152	1,35	145	1,66	139	1,91
Liikepankit	5 761	2,79	6 573	3,27	6 994	3,45	7 634	3,83	6 833	3,81	5 937	3,41
Ulkomaiset pankit	626	3,60	412	3,62	347	3,55	287	3,92	308	3,74	371	3,99
Yhteensä	6 644	2,84	7 231	3,24	7 574	3,4	8 153	3,77	7 358	3,74	6 515	3,39
Tallettajasektorit												
1. Muut luottolaitokset	165	4,68	171	4,79	61	4,35	1 793	5,73	947	5,84	22	5,32
2. Yleisö yhteensä	6 445	2,79	6 997	3,20	7 494	3,39	6 333	3,21	6 392	3,44	6 444	3,38
3. Julkisyhteisöt (pl. valtio) yhteensä	34	2,89	63	3,15	19	3,21	27	3,82	19	3,53	49	4,02
Taulukko 4.2 Muiden luottolaitosten kotimaiset, muut kuin euroluotot kauden lopussa, milj. mk ja keskkorot												
Luotot yhteensä			2369	5,94							3214	6,10
Luotonantajasektorit												
1. Muut luottolaitokset			0	0							0	0
2. Yleisö yhteensä			2 364	5,94							3208	6,09
3. Julkisyhteisöt (pl. valtio) yhteensä			5	4,68							6	7,55

Taulukko 5. Pankkien uudet koitmaisaiset euroluotot kauden aikana, milj. mk ja keskikorot

	1999/IV		1999/V		1999/VI		1999/VII		1999/VIII		1999/IX		1999/I-III	
	Milj. mk	Korko %	Milj. mk	Korko %	Milj. mk	Korko %	Milj. mk	Korko %	Milj. mk	Korko %	Milj. mk	Korko %	Milj. mk	Korko %
(Antolainaus I ja valtion varoista välitetyt lainat)														
1. Muut luottolaitokset	5 354	2,85	4 144	2,67	5 543	2,75	5 338	2,84	3 219	2,79	4 424	2,91	13 932	3,22
2. Yleisö yhteensä	14 087	4,06	15 384	3,94	21 154	3,52	11 285	4,23	11 528	4,14	12 019	4,06	36 875	4,41
-Yritykset	6 605	3,57	7 437	3,38	12 411	2,92	4 838	3,47	4 207	3,47	4 659	3,25	18 717	3,95
-Rahoituslaitokset	547	2,89	388	2,69	595	2,82	83	3,35	421	2,63	414	2,74	1 141	3,52
-Voittoa tavoittelemattomat yhteisöt	379	3,65	490	3,58	648	3,67	373	3,79	375	3,78	463	3,97	831	4,10
-Kotitaloudet	6 556	4,67	7 069	4,59	7 500	4,56	5 991	4,72	6 525	4,73	6 483	4,73	16 186	5,02
3. Julkisyhteisöt (pl. valtio) yhteensä	87	3,24	47	3,28	25	3,47	39	3,30	29	3,30	122	3,32	792	4,41
-Kunnat	87	3,24	47	3,28	25	3,47	39	3,30	29	3,30	122	3,33	307	3,54
-Työeläkelaitokset	0	0,00	0	0,00	0	0,00	0	0,00	0	0,00	0	0,00	485	4,95
- Muut julkisyhteisöt	0	0,00	0	0,00	0	0,00	0	0,00	0	0,00	0	0,00	0	0,00
(1+2+3) Yhteensä	19 528	3,72	19 575	3,67	26 722	3,36	16 662	3,92	14 776	3,70	16 565	3,74	51 599	4,08

	1999/X		1999/XI		1999/XII		2000/I		2000/II		2000/III		2000/I-III	
	Milj. mk	Korko %	Milj. mk	Korko %	Milj. mk	Korko %	Milj. mk	Korko %	Milj. mk	Korko %	Milj. mk	Korko %	Milj. mk	Korko %
1. Muut luottolaitokset	4460	3,29	4488	3,49	5324	3,58	4 228	3,76	3 630	3,52	5 646	3,79	13 504	3,69
2. Yleisö yhteensä	12 770	4,37	11 718	4,62	18936	4,19	10 046	4,75	11 472	4,67	11 401	5,13	32 919	4,85
-Yritykset	5714	4,01	5041	4,28	11455	3,74	3 974	4,35	5 467	4,23	4 423	4,73	13 864	4,44
-Rahoituslaitokset	430	3,01	523	3,23	1121	3,86	1 277	3,55	608	4,01	761	3,73	2 646	3,83
- Voittoa tavoittelemattomat yhteisöt	593	4,06	403	4,29	637	4,43	393	4,50	323	4,47	475	4,72	1 191	4,58
-Kotitaloudet	6033	4,85	5751	5,06	5723	5,14	4 402	5,34	5 074	5,26	5 742	5,65	15 218	5,43
3. Julkisyhteisöt (pl. valtio) yhteensä	119	3,09	56	4,04	152	4,31	49	4,25	87	4,36	166	4,56	302	4,44
-Kunnat	119	3,09	56	4,04	152	4,31	49	4,24	86	4,36	166	4,56	301	4,44
-Työeläkelaitokset	0	0,00	0	0,00	0	0,00	0	5,00	1	5,00	0	0,00	1	5,00
- Muut julkisyhteisöt	0	0,00	0	0,00	0	0,00	0	0,00	0	0,00	0	0,00	0	0,00
(1+2+3) Yhteensä	17 349	4,08	16 262	4,31	24 412	4,05	14 323	4,51	15 189	4,33	17 213	4,68	46 725	4,52

Taulukko 6. Pankkien kotimaiset euroluotot korkosidonnaisuuden mukaan, milj. mk ja keskkorot

	31.10.1999		30.11.1999		31.12.1999		31.1.2000		29.2.2000		31.3.2000	
	Milj. mk	Korko %	Milj. mk	Korko %	Milj. mk	Korko %	Milj. mk	Korko %	Milj. mk	Korko %	Milj. mk	Korko %
A. Uudet luotot (Antolainaus I)												
Peruskorko	86	3,28	111	2,89	177	3,02	529	3,57	66	4,19	62	4,10
Euriborkorot(2)	6 890	4,02	6 435	4,13	9 171	4,22	4 495	4,29	5 254	4,32	7 149	4,35
- 1 kk euribor	523	3,16	1 005	3,24	793	3,80	437	4,05	936	3,85	712	2,89
- 3 kk euribor	3 489	3,88	2 925	4,19	5 598	4,06	2 518	4,19	2 835	4,21	4 316	4,29
- 6 kk euribor	1 118	4,08	1 163	4,08	1 176	4,22	790	4,19	676	4,64	964	4,81
- 12 kk euribor	1 727	4,53	1 293	4,74	1 561	4,98	745	4,88	801	4,94	1 139	5,10
Pankkien primekorot	4 788	4,68	4 610	5,00	5 296	5,00	4 345	4,95	4 483	5,18	4 836	5,56
Pankkien muut viitekorot	115	3,69	193	4,32	390	4,99	359	4,41	318	3,83	126	5,25
Kiinteät korot	1 249	4,44	1 319	4,71	2 277	3,43	1 620	4,30	1 404	5,00	1 617	4,95
Muut korot ja tilastollinen ero	4 197	3,46	3 566	3,64	7 060	3,30	2 933	3,61	3 642	3,86	3 396	3,99
Yhteensä	17 325	4,09	16 234	4,31	24 371	4,05	14 281	4,33	15 167	4,52	17 186	4,68
B. Kanta (Antolainaus I)												
Peruskorko	20 818	4,28	20 097	4,27	19 641	4,26	19 114	4,94	18 834	4,93	18 482	4,93
Euriborkorot(2)	173 018	4,43	173 782	4,54	174 208	4,68	172 938	4,73	172 638	4,78	171 543	4,91
- 1 kk euribor	7 610	4,20	7 639	4,61	6 838	4,95	6 300	4,91	7 082	4,92	6 879	5,22
- 3 kk euribor	55 320	4,41	56 539	4,59	58 350	4,78	58 179	4,80	58 655	4,80	58 635	4,93
- 6 kk euribor	35 548	4,03	35 442	4,17	35 342	4,38	35 121	4,46	34 466	4,55	34 326	4,69
- 12 kk euribor	74 118	4,67	73 742	4,68	73 322	4,73	73 096	4,79	72 226	4,86	71 460	4,97
Pankkien primekorot	94 975	4,88	97 334	5,28	100 882	5,27	103 054	5,25	105 791	5,33	108 575	5,73
Pankkien muut viitekorot	4 367	4,65	4 396	5,01	4 098	5,13	4 269	5,22	4 409	5,25	4 418	5,47
Kiinteät korot	23 187	4,52	23 186	4,52	23 067	4,48	23 799	4,49	23 700	4,54	24 298	4,57
Muut korot ja tilastollinen ero	27 647	3,80	27 740	3,90	26 876	4,17	26 498	4,14	25 950	4,19	25 443	4,29
Yhteensä	344 012	4,50	346 535	4,69	348 772	4,78	349 672	4,84	351 322	4,90	352 759	5,10

Taulukko 7. Kotitalouksien euroluotot korkosidonnaisuuden mukaan, milj. mk ja keskkorot

A. Uudet luotot (Antolainaus I)	31.10.1999		30.11.1999		31.12.1999		31.1.2000		29.2.2000		31.3.2000	
	Milj. mk	Korko %	Milj. mk	Korko %	Milj. mk	Korko %	Milj. mk	Korko %	Milj. mk	Korko %	Milj. mk	Korko %
Peruskorko	72	3,35	71	3,37	141	3,10	75	3,86	60	4,15	57	4,10
Euriborkorot	1 457	5,08	1 351	5,16	1 329	5,23	847	5,45	1 017	5,53	1 253	5,71
- 1 kk euribor	24	4,46	33	4,73	58	4,74	14	5,14	21	5,14	59	4,82
- 3 kk euribor	377	5,57	389	5,53	427	5,56	344	5,73	425	5,76	488	5,95
- 6 kk euribor	165	5,11	157	5,04	184	5,14	117	5,35	167	5,33	212	5,69
- 12 kk euribor	891	4,89	772	5,01	658	5,09	372	5,23	404	5,40	492	5,60
Pankkien primekorot	4 302	4,72	4 078	5,01	3 924	5,16	3 323	5,17	3 840	5,23	4 237	5,60
Pankkien muut viitekorot	2	5,75	3	5,09	2	5,91	0	6,29	1	6,61	2	6,22
Kiinteät korot	153	7,18	206	6,16	277	5,77	116	7,84	130	7,74	162	7,22
Muut korot ja tilastollinen ero	27	5,37	19	5,72	13	5,81	6	6,09	8	6,24	12	6,14
Yhteensä	6 013	4,85	5 728	5,07	5 686	5,16	4 367	5,28	5 056	5,34	5 723	5,66
B. Kanta (Antolainaus I)												
Peruskorko	14999	4,39	14370	4,39	14113	4,38	13841	5,07	13 638	5,06	13 399	5,06
Euriborkorot	80834	5,01	80242	5,07	79665	5,15	78636	5,20	77 938	5,27	77 252	5,40
- 1 kk euribor	726	5,50	764	5,85	834	5,98	788	5,84	785	6,00	800	6,15
- 3 kk euribor	15029	5,56	14920	5,79	14786	6,00	14603	5,97	14 596	5,99	14 566	6,10
- 6 kk euribor	9372	4,99	9255	5,12	9147	5,27	9016	5,37	8 967	5,46	8 949	5,59
- 12 kk euribor	55701	4,85	55297	4,86	54890	4,89	54222	4,95	53 583	5,04	52 927	5,16
Pankkien primekorot	81356	4,98	83651	5,37	85963	5,37	87729	5,35	90 031	5,43	92 486	5,82
Pankkien muut viitekorot	427	5,81	420	5,87	424	6,25	412	6,33	405	6,31	397	6,38
Kiinteät korot	3112	5,50	3111	5,42	3216	5,33	3122	5,36	3 043	5,38	3 032	5,39
Muut korot ja tilastollinen ero	6814	5,37	6654	5,35	6548	5,32	6431	5,21	6 396	5,22	6 024	5,23
Yhteensä	187 542	4,97	188 448	5,17	189 929	5,20	190 171	5,27	191 451	5,33	192 590	5,58

Taulukko 8. Kotitalouksien asuntoluotot korkosidonnaisuuden mukaan, milj. mk ja keskikorot

	31.10.1999		30.11.1999		31.12.1999		31.1.2000		29.2.2000		31.3.2000	
	Milj. mk	Korko %	Milj. mk	Korko %	Milj. mk	Korko %	Milj. mk	Korko %	Milj. mk	Korko %	Milj. mk	Korko %
A. Uudet luotot (Antolainaus I)												
Peruskorko	55	3,25	57	3,32	69	3,16	46	4,06	43	4,02	38	3,97
Euriborkorot(2)	900	4,76	785	4,85	639	4,90	403	5,00	459	5,13	627	5,38
- 1 kk euribor	8	3,83	10	4,14	5	5,02	3	4,41	6	4,24	6	4,79
- 3 kk euribor	101	4,69	82	4,89	80	4,86	75	4,79	91	4,96	135	5,16
- 6 kk euribor	95	4,74	86	4,82	94	4,82	55	5,04	78	5,14	117	5,32
- 12 kk euribor	696	4,78	607	4,86	459	4,92	271	5,06	284	5,21	368	5,48
Pankkien primekorot	3 163	4,56	3 012	4,83	2 626	4,96	2 367	4,98	2 789	5,05	3 150	5,42
Pankkien muut viitekorot	1	5,47	1	5,50	1	4,83	0	5,91	0	5,77	1	5,78
Kiinteät korot	43	5,30	35	5,12	27	4,94	21	5,39	22	5,40	23	5,54
Muut korot ja tilastollinen ero	14	5,73	13	5,81	13	5,64	7	5,89	5	6,20	9	6,36
Yhteensä	4 176	4,60	3 903	4,82	3 375	4,91	2 844	4,97	3 318	5,05	3 848	5,40
B. Kanta (Antolainaus I)												
Peruskorko	11 085	4,23	10 552	4,22	10 347	4,21	10 156	4,92	9 992	4,91	9 818	4,90
Euriborkorot(2)	55 079	4,78	54 698	4,82	54 315	4,87	53 716	4,92	53 161	5,01	52 698	5,13
- 1 kk euribor	105	4,19	113	4,46	115	4,91	116	4,58	115	4,73	119	4,95
- 3 kk euribor	3 546	4,83	3 523	5,05	3 497	5,29	3 471	5,27	3 473	5,28	3 519	5,38
- 6 kk euribor	5 895	4,79	5 834	4,92	5 803	5,05	5 731	5,15	5 686	5,26	5 680	5,40
- 12 kk euribor	45 528	4,78	45 225	4,79	44 896	4,81	44 394	4,87	43 882	4,95	43 373	5,07
Pankkien primekorot	58 328	4,87	60 154	5,26	61 841	5,25	63 284	5,24	65 063	5,31	67 006	5,70
Pankkien muut viitekorot	254	5,58	250	5,59	246	6,07	242	6,07	237	6,07	231	6,08
Kiinteät korot	1 872	5,15	1 860	5,16	1 858	5,16	1 867	5,16	1 841	5,16	1 829	5,20
Muut korot ja tilastollinen ero	2 228	6,04	2 158	6,01	2 089	5,98	2 025	5,96	1 970	5,95	1 901	5,93
Yhteensä	128 846	4,80	129 672	5,00	130 696	5,02	131 290	5,10	132 264	5,17	133 483	5,42

Taulukko 9. Kotimaiset eurotalletukset korkosidonnaisuuksittain kauden lopussa, milj. mk ja keskikoro(1)

	31.10.1998		30.11.1998		31.12.1998		31.1.1999		28.2.1999		31.3.1999	
	Milj. mk	Korko %	Milj. mk	Korko %	Milj. mk	Korko %	Milj. mk	Korko %	Milj. mk	Korko %	Milj. mk	Korko %
Peruskorko	8 359	1,74	8 556	1,62	8 175	1,49	7 815	1,47	7 560	1,49	7 475	1,49
Euriborkoro(2)	14 461	2,18	16 184	2,32	16 409	2,15	16 082	2,00	15 070	1,92	16 340	1,95
Pitkät markkinakorot	1	4,58	0	0,00	0	0,00	0	0,00	0	0,00	0	0,00
Pankkien primekorot	64 597	0,92	61 941	0,89	63 003	0,88	63 375	0,85	61 709	0,71	60 915	0,66
Pankkien muut viitekorot	6 935	2,03	7 955	1,43	8 754	0,50	8 320	1,17	7 961	1,23	9 113	1,17
TVL-sidonnainen korko	67 209	1,86	67 204	1,87	67 250	1,89	0	0,00	0	0,00	0	0,00
Kiinteät korot	134 243	1,20	138 031	1,20	140 616	1,18	141 574	1,18	140 861	1,17	142 458	1,17
Muut korot ja tilastollinen ero	420	0,53	366	0,44	479	0,60	68 991	1,89	69 607	1,91	71 132	1,92
Yhteensä	296 225	1,37	300 237	1,37	304 686	1,31	306 157	1,32	302 768	1,30	307 433	1,29
	30.4.1999		31.5.1999		30.6.1999		31.7.1999		31.8.1999		30.9.1999	
	Milj. mk	Korko %	Milj. mk	Korko %	Milj. mk	Korko %	Milj. mk	Korko %	Milj. mk	Korko %	Milj. mk	Korko %
Peruskorko	7 440	1,48	7 391	1,46	7 390	1,45	7 347	1,13	8 193	1,02	7 086	1,16
Euriborkoro(2)	16 463	1,68	16 270	1,48	16 305	1,51	17 367	1,58	17 700	1,59	17 002	1,54
Pankkien primekorot	65 376	0,63	66 175	0,61	66 754	0,47	68 787	0,50	64 953	0,50	59 984	0,47
Pankkien muut viitekorot	9 317	0,91	10 482	0,92	13 215	1,22	13 185	1,22	11 008	1,11	12 337	1,12
Kiinteät korot	138 216	1,20	138 301	1,19	141 004	0,98	140 964	0,98	141 222	0,99	141 856	0,98
Muut korot ja tilastollinen ero	72 566	1,29	74 113	1,93	72 553	1,93	72 487	1,93	72 622	1,94	74 733	1,94
Yhteensä	309 379	1,28	312 732	1,26	317 221	1,13	320 137	1,14	315 698	1,14	312 998	1,14
	31.10.1999		30.11.1999		31.12.1999		31.1.2000		29.2.2000		31.3.2000	
	Milj. mk	Korko %	Milj. mk	Korko %	Milj. mk	Korko %	Milj. mk	Korko %	Milj. mk	Korko %	Milj. mk	Korko %
Peruskorko	7 038	1,13	6 913	1,13	6 648	1,19	6 249	1,56	11 297	0,85	10 939	0,87
Euriborkoro(2)	18 346	1,73	19 393	2,08	19 116	2,25	22 365	2,19	18 921	2,28	20 359	2,48
Pankkien primekorot	65 914	0,51	62 875	0,69	61 707	0,67	64 090	0,75	69 727	1,02	60 413	1,16
Pankkien muut viitekorot	8 707	1,13	9 655	1,47	9 999	1,49	11 533	1,76	10 639	1,81	9 760	1,94
Kiinteät korot	144 112	0,97	144 641	0,99	150 940	0,99	149 419	1,01	146 441	1,01	148 683	1,04
Muut korot ja tilastollinen ero	74 303	1,94	73 526	1,95	74 829	1,95	73 669	1,98	73 144	1,99	70 131	1,99
Yhteensä	318 420	1,15	317 003	1,24	323 239	1,25	327 325	1,29	330 169	1,32	320 285	1,38

(1) Markkatalletukset 31.12.1998 asti, (2) Heilborkoro 31.12.1998 asti

SAAMISET JA KOROT

D01 Kotimaiset euroluotot kauden lopussa sektoreittain ja luototyyppittäin

13 Yleisö yhteensä; 1000 mk

	Liike- pankit	Osuus- pankit	Siiidi- OPK- jäsen- pankit	Paikallis- osuus- pankit	Säästö- pankit	Kotimaiset pankit yhteensä	Ulkomaiset pankit	Pankki Suomessa yhteensä	Kotimaiset muut luotto- laitokset	Ulkomaiset muut luotto- laitokset
05	Kaikki yhteensä	90 996 187			22 326 719	306 908 498	15 267 598	322 176 096	47 769 618	498 417
0505	Antolainaus I	87 906 312			21 947 236	301 560 438	15 052 491	316 612 929	23 297 335	
050505	Sekkiluotot (tililuotot)	3 042 059			435 981	11 245 629	779 631	12 025 260		
050510	Vekselit	299 840			112 611	414 224		414 224		
050515	Velkakirjalainat	84 564 413			21 398 644	289 900 585	14 272 860	304 173 445		
0510	Valtion varoista välitetyt	811 481			379 483	4 280 839	18 123	4 298 962	18 030	
0515	Antolainaus II	680 125				680 125		680 125	24 454 253	498 417
051505	Osamaksusopimussuhteet								13 153 743	434 622
051510	Laskusaamisten rahoitus (factoring)								1 883 818	
051515	Ostolaskujen rahoitus (confirming)								7 391	
051520	Luottokorttisaamiset								5 873 707	
051525	Muu luotonanto								3 435 594	63 795
0520	Repo-ostot	387 096				387 096	196 984	584 080		
10	Näistä: ASP-luotot	4 783 564	1 955 098		444 022	7 182 684		7 182 684		

14 Yleisö yhteensä; keskitorkko %

05	Kaikki yhteensä	5,05	5,72		5,56	5,28	4,42	5,24	5,87	5,29
0505	Antolainaus I	5,04	5,78		5,57	5,29	4,43	5,25	4,71	
050505	Sekkiluotot (tililuotot)	6,05	6,16		7,88	6,15	4,21	6,02		
050510	Vekselit	5,74	8,67		7,51	8,34		8,34		
050515	Velkakirjalainat	5,00	5,76		5,52	5,26	4,44	5,22		
0510	Valtion varoista välitetyt	3,71	3,83		4,97	3,91	5,75	3,91	4,15	
0515	Antolainaus II	9,91				9,91		9,91	6,97	5,29
051505	Osamaksusopimussuhteet								5,19	5,35
051510	Laskusaamisten rahoitus (factoring)								5,15	
051515	Ostolaskujen rahoitus (confirming)								6,93	
051520	Luottokorttisaamiset								11,50	
051525	Muu luotonanto								6,88	4,95
0520	Repo-ostot	3,70				3,70		3,70	3,69	
10	Näistä: ASP-luotot	4,94	5,25		5,05	5,04		5,04		

SAAMISET JA KOROT

D01 Kotimaiset euroluotot kauden lopussa sektoreittain ja luototyyppittäin

23 Julkisyhteisöt yhteensä pl. valtio; 1000 mk

	Liike- pankit	Osuus- pankit	Siitä: OPK- jäsen- pankit	Paikallis- osuus- pankit	Säästö- pankit	Kotimaiset pankit yhteensä	Ulkomaiset pankit	Pankit Suomessa yhteensä	Kotimaiset muut luotto- laitokset	Ulkomaiset muut luotto- laitokset
05	Kaikki yhteensä	1 986 645	136 824		245 213	2 368 682	1 708 169	4 076 851	9 942 459	
0505	Antolainaus I	1 986 645	136 824		245 213	2 368 682	1 708 169	4 076 851	9 807 343	
050505	Sekkiluotot (tililuotot)	52 546	10 441		16 680	79 667	10 946	90 613		
050510	Vekselit				3 000	3 000		3 000		
050515	Velkakirjalainat	1 934 099	126 383		225 533	2 286 015	1 697 223	3 983 238		
0510	Valtion varoista välitetyt									
0515	Antolainaus II								135 116	
051505	Osamaksusopimussaamiset								27 439	
051510	Laskusaamisten rahoitus (factoring)									
051515	Ostolaskujen rahoitus (confirming)								2 400	
051520	Luotokorttisaamiset									
051525	Muu luotonanto								105 277	
0520	Repo-ostot									
10	Näistä: ASP-luotot									
05	Kaikki yhteensä	4,49	5,07		4,47	4,52	3,95	4,28	4,99	
0505	Antolainaus I	4,49	5,07		4,47	4,52	3,95	4,28	5,00	
050505	Sekkiluotot (tililuotot)	4,52	5,08		4,31	4,55	3,64	4,44		
050510	Vekselit				7,76	7,76		7,76		
050515	Velkakirjalainat	4,49	5,07		4,43	4,52	3,95	4,27		
0510	Valtion varoista välitetyt									
0515	Antolainaus II								4,66	
051505	Osamaksusopimussaamiset								5,48	
051510	Laskusaamisten rahoitus (factoring)									
051515	Ostolaskujen rahoitus (confirming)								6,93	
051520	Luotokorttisaamiset									
051525	Muu luotonanto								4,39	
0520	Repo-ostot									
10	Näistä: ASP-luotot									

24 Julkisyhteisöt yhteensä pl. valtio; keskkorko %

SAAMISET JA KOROT

D01 Kotimaiset euroluotot kauden lopussa sektoreittain ja luototyyppittäin

		Liike- pankit	Osuus- pankit	Siiu- OPK- jäsen- pankit	Paikallis- osuus- pankit	Säästö- pankit	Kotimaiset pankit yhteensä	Ulkomaiset pankit	Pankki Suomessa yhteensä	Kotimaiset muut luotto- laitokset	Ulkomaiset muut luotto- laitokset
27 Kaikki yhteensä pl. valtio; 1000-mk											
05	Kaikki yhteensä	227 173 888	91 134 511			22 661 118	340 969 517	17 354 249	358 323 766	57 846 135	498 417
0505	Antolainaus I	225 295 186	88 044 636			22 281 635	335 621 457	17 139 142	352 760 599	33 112 459	
050505	Sekkiluotot (tilliluotot)	8 521 770	3 052 500			452 661	12 026 931	866 058	12 892 989		
050510	Vekselit	1 773	299 840			115 611	417 224		417 224		
050515	Velkakirjalainat	216 771 643	84 692 296			21 713 363	323 177 302	16 273 084	339 450 386	18 030	
0510	Valtion varoista välitetyt	811 481	3 089 875			379 483	4 280 839	18 123	4 298 962		
0515	Antolainaus II	680 125					680 125		680 125	24 715 646	498 417
0520	Repo-ostot	387 096					387 096	196 984	584 080		
10	Näistä: ASP-luotot	4 783 564	1 955 098			444 022	7 182 684		7 182 684		
28 Kaikki yhteensä pl. valtio; keskkorko %											
05	Kaikki yhteensä	4,86	5,72			5,55	5,13	4,35	5,09	5,17	5,29
0505	Antolainaus I	4,85	5,78			5,56	5,14	4,35	5,10	3,65	
050505	Sekkiluotot (tilliluotot)	5,86	6,16			7,75	6,01	4,15	5,88		
050510	Vekselit	5,74	8,67			7,52	8,34		8,34		
050515	Velkakirjalainat	4,81	5,76			5,51	5,10	4,37	5,07	4,15	
0510	Valtion varoista välitetyt	3,71	3,83			4,97	3,91	5,75	3,91	4,15	
0515	Antolainaus II	9,91					9,91		9,91	6,95	5,29
0520	Repo-ostot	3,70					3,70	3,69	3,70		
10	Näistä: ASP-luotot	4,94	5,25			5,05	5,04		5,04		

SAAMISET JA KOROT

D02 Kotimaiset euroluotot kauden aikana sektoreittain ja luottotyyppittäin

13 Yleisö yhteensä; 1000 mk

	Liike- pankit	Osuus- pankit	Siitä: OPK- jäsen- pankit	Paikallis- osuus- pankit	Säästö- pankit	Kotimaiset pankit yhteensä	Ulkomaiset pankit	Pankit Suomessa yhteensä	Kotimaiset muut luotto- laitokset	Ulkomaiset muut luotto- laitokset
05	Uudet yhteensä	7 909 737	2 802 329		824 298	11 536 364	1 359 774	12 896 138		
0505	Antolainaus I	7 399 245	2 786 087		816 149	11 001 481	372 001	11 373 482		
050505	Sekkiluotot (tili luotot)	220 570	68 964		8 053	297 587	24 548	322 135		
050510	Vekselit	1 489	125 653		53 512	180 654		180 654		
050515	Velkakirjalainat	7 177 186	2 591 470		754 584	10 523 240	347 453	10 870 693		
0510	Valtion varoista välitetyt	2 675	16 242		8 149	27 066		27 066		
0520	Repo-ostot	507 817				507 817	987 773	1 495 590		

14 Yleisö yhteensä; keskitorkko %

05	Uudet yhteensä	4,71	5,87		5,86	5,07	3,66	4,93		
0505	Antolainaus I	4,78	5,90		5,87	5,15	4,71	5,13		
050505	Sekkiluotot (tili luotot)	4,79	6,98		7,48	5,37	4,11	5,28		
050510	Vekselit	5,63	8,53		7,11	8,08		8,08		
050515	Velkakirjalainat	4,78	5,74		5,76	5,09	4,75	5,08		
0510	Valtion varoista välitetyt	1,85	2,39		5,44	3,25		3,25		
0520	Repo-ostot	3,65				3,65	3,26	3,39		

23 Julkisyhteisöt yhteensä pl. valtio; 1000 mk

05	Uudet yhteensä	74 662	10 790		3 000	88 452	77 998	166 450		
0505	Antolainaus I	74 662	10 790		3 000	88 452	77 998	166 450		
050505	Sekkiluotot (tili luotot)	2 000	100			2 100		2 100		
050510	Vekselit					3 000		3 000		
050515	Velkakirjalainat	72 662	10 690			83 352	77 998	161 350		
0510	Valtion varoista välitetyt									
0520	Repo-ostot									

SAAMISET JA KOROT

D02 Kotimaiset euroluotot kauden aikana sektoreittain ja luototyyppittäin

	Liike- pankit	Osuus- pankit	Siid- OPK- jäsen- pankit	Paikallis- osuus- pankit	Säästö- pankit	Kotimaiset pankit yhteensä	Ulkomaiset pankit	Pankit Suomessa yhteensä	Kotimaiset muut luotto- laitokset	Ulkomaiset muut luotto- laitokset
24 Julkisyhteisöt yhteensä pl. valtio; keskkorko %										
0505	Antolainaus I	5,00	4,26		7,76	5,00	4,05	4,56		
050505	Sekkiluotot (tiiliuotot)	3,72	8,74			3,96		3,96		
050510	Vekselit				7,76	7,76		7,76		
050515	Velkakirjalainat	5,04	4,21			4,93	4,05	4,51		
0510	Valtion varoista välitetyt									
0520	Repo-ostot									
27 Kaikki yhteensä pl. valtio; 1000 mk										
05	Uudet yhteensä	13 514 498	2 814 619		916 484	17 245 601	1 462 772	18 708 373		
0505	Antolainaus I	13 004 006	2 798 377		908 335	16 710 718	474 999	17 185 717		
050505	Sekkiluotot (tiiliuotot)	222 570	69 064		8 053	299 687	24 548	324 235		
050510	Vekselit	1 489	125 653		50 512	183 654		183 654		
050515	Velkakirjalainat	12 779 947	2 603 660		843 770	16 227 377	450 451	16 677 828		
0510	Valtion varoista välitetyt	2 675	16 242		8 149	27 066		27 066		
0520	Repo-ostot	507 817				507 817	987 773	1 495 590		
28 Kaikki yhteensä pl. valtio; keskkorko %										
0505	Antolainaus I	4,35	5,89		5,82	4,69	4,58	4,68		
050505	Sekkiluotot (tiiliuotot)	4,78	6,98		7,48	5,36	4,11	5,27		
050510	Vekselit	5,63	8,53		7,15	8,08		8,08		
050515	Velkakirjalainat	4,34	5,73		5,71	4,64	4,60	4,64		
0510	Valtion varoista välitetyt	1,85	2,39		5,44	3,25		3,25		
0520	Repo-ostot	3,65				3,65	3,26	3,39		

SAAMISET JA KOROT

	Liike- pankit	Osuus- pankit	Siiidi: OPK- jäsen- pankit	Paikallis- osuus- pankit	Säästö- pankit	Kotimaiset pankit yhteensä	Ulkomaiset pankit	Pankit Suomessa yhteensä	Kotimaiset muut luoto- laitokset	Ulkomaiset muut luoto- laitokset
--	------------------	------------------	-------------------------------------	--------------------------------	-------------------	----------------------------------	----------------------	--------------------------------	---	---

D11 Luotot käyttötarkoituksittain kauden lopussa ja kauden aikana

01 Kauden lopussa; 1000 mk

05	Yhteensä	100 171 280	54 609 690		14 957 989	169 738 959	4 286 619	174 025 578		
0505	Asunnot (kotitaloudet)	76 096 160	42 554 387		11 919 089	130 569 636	2 913 460	133 483 096		
0510	Asunnot (asuntoyhteisöt)	7 370 685	698 341		470 971	8 539 997	1 133 047	9 673 044		
0515	Vapaa-ajan asunnot	2 191 064	1 095 411		227 696	3 514 171	64 131	3 578 302		
0520	Opinnot	5 839 605	3 014 118		436 616	9 290 339	2 711	9 293 050		
0525	Kulutukset	8 673 766	7 247 433		1 903 617	17 824 816	173 270	17 998 086		

02 Kauden lopussa; keskitorkko %

0505	Asunnot (kotitaloudet)	5,29	5,66		5,42	5,42	5,05	5,42		
0510	Asunnot (asuntoyhteisöt)	4,70	5,27		4,79	4,75	4,34	4,70		
0515	Vapaa-ajan asunnot	5,52	5,94		5,71	5,66	4,97	5,65		
0520	Opinnot	4,95	5,28		5,07	5,06	5,34	5,06		
0525	Kulutukset	6,11	6,45		6,26	6,26	5,23	6,25		

03 Uudet kauden aikana; 1000 mk

05	Yhteensä	2 691 226	1 736 796		559 229	4 987 251	149 770	5 137 021		
0505	Asunnot (kotitaloudet)	2 020 119	1 288 678		425 388	3 734 185	113 777	3 847 962		
0510	Asunnot (asuntoyhteisöt)	248 747	21 260		10 583	280 590	20 511	301 101		
0515	Vapaa-ajan asunnot	66 748	30 285		8 688	105 721	4 382	110 103		
0520	Opinnot	33 251	20 166		3 522	56 939	89	57 028		
0525	Kulutukset	322 361	376 407		111 048	809 816	111 011	820 827		

04 Uudet kauden aikana; keskitorkko %

0505	Asunnot (kotitaloudet)	5,29	5,55		5,54	5,41	5,13	5,40		
0510	Asunnot (asuntoyhteisöt)	4,60	5,04		4,81	4,64	4,90	4,66		
0515	Vapaa-ajan asunnot	5,54	5,86		6,09	5,67	4,30	5,62		
0520	Opinnot	4,98	5,55		5,36	5,20	5,20	5,20		
0525	Kulutukset	6,34	6,71		6,58	6,55	5,38	6,53		

SAAMISET JA KOROT

D12 Kotimaiset euroluotot kauden lopussa ja kauden aikana toimialoittein

01 Kauden lopussa; 1000 mk

	Liike- pankit	Osuus- pankit	Siitä: OPK- jäsen- pankit	Paikallis- osuus- pankit	Säästö- pankit	Kotimaiset pankit yhteensä	Ulkomaiset pankit	Pankit Suomessa yhteensä	Kotimaiset muut luotto- laitokset	Ulkomaiset muut luotto- laitokset
05	Elinkeino- ja yritystoiminnan toimialat yhte	79 154 946	30 807 312		5 881 566	115 843 824	9 740 405	125 584 229		
0505	A Maatalous, riistatalous ja metsätalous	2 533 763	10 880 473		1 606 640	15 020 876	51 815	15 072 691		
0510	B Kalatalous	79 037	116 808		21 398	217 243	821	218 064		
0515	C Mineraalien kaivu	396 914	222 873		44 795	664 582	48 338	712 920		
0520	D Teollisuus	19 216 900	3 611 386		530 052	23 358 338	2 415 737	25 774 075		
0525	E Sähkö-, kaasu- ja vesihuolto	2 901 811	76 199		17 523	2 995 533	255 175	3 250 708		
0530	F Rakentaminen	2 905 873	2 359 089		453 193	5 718 155	134 981	5 853 136		
0535	G Tukku- ja vähittäiskauppa,yms.	10 956 902	4 137 114		875 694	15 969 710	1 219 294	17 189 004		
0540	H Majoitus- ja ravitsemistoiminta	1 375 790	954 112		157 865	2 487 767	43 844	2 531 611		
0545	I Kuljetus, varastointi ja tietoliikenne	5 382 456	2 411 089		472 649	8 266 194	553 398	8 819 592		
0550	K Kiinteistö-, vuokraus- ja tutkimuspalvelu	28 064 760	4 368 631		1 382 424	33 815 815	2 591 167	36 406 982		
0555	M Koulutus	167 205	57 933		22 664	247 802	8 638	256 440		
0560	N Terveydenhoito- ja sosiaalipalvelut	617 197	419 013		89 757	1 125 967	6 255	1 132 222		
0565	O Muut yhteiskunnalliset ja henkilökohtaiset	1 373 084	921 808		195 766	2 490 658	151 410	2 642 068		
0595	X Toimiala tuntematon/Erittelemätön	3 183 254	270 784		11 146	3 465 184	2 259 532	5 724 716		

02 Kauden lopussa; keskitorko %

	Liike- pankit	Osuus- pankit	Siitä: OPK- jäsen- pankit	Paikallis- osuus- pankit	Säästö- pankit	Kotimaiset pankit yhteensä	Ulkomaiset pankit	Pankit Suomessa yhteensä	Kotimaiset muut luotto- laitokset	Ulkomaiset muut luotto- laitokset
05	Elinkeino- ja yritystoiminnan toimialat yhte	4,70	5,84		5,71	5,05	4,24	4,99		
0505	A Maatalous, riistatalous ja metsätalous	5,87	6,17		6,09	6,11	4,42	6,10		
0510	B Kalatalous	5,76	6,06		6,23	5,97	6,14	5,97		
0515	C Mineraalien kaivu	4,69	5,99		6,12	5,22	4,05	5,14		
0520	D Teollisuus	4,75	5,72		5,80	4,93	4,38	4,87		
0525	E Sähkö-, kaasu- ja vesihuolto	4,23	5,54		5,08	4,27	4,02	4,25		
0530	F Rakentaminen	5,10	5,84		5,80	5,46	4,58	5,44		
0535	G Tukku- ja vähittäiskauppa,yms.	4,94	5,72		5,86	5,19	4,62	5,15		
0540	H Majoitus- ja ravitsemistoiminta	5,27	5,77		6,03	5,51	4,99	5,50		
0545	I Kuljetus, varastointi ja tietoliikenne	4,90	5,91		5,96	5,25	4,69	5,22		
0550	K Kiinteistö-, vuokraus- ja tutkimuspalvelu	4,41	5,24		4,98	4,54	4,39	4,53		
0555	M Koulutus	4,95	6,08		5,50	5,27	4,20	5,23		
0560	N Terveydenhoito- ja sosiaalipalvelut	5,38	5,73		5,54	5,52	5,07	5,52		
0565	O Muut yhteiskunnalliset ja henkilökohtaiset	5,14	5,82		5,66	5,43	4,31	5,37		
0595	X Toimiala tuntematon/Erittelemätön	4,24	5,30		5,35	4,33	3,62	4,05		

SAAMISET JA KOROT

D12 Kotimaiset euroluotot kauden lopussa ja kauden aikana toimialoitain

03 Uudet kauden aikana; 1000 mk

	Liike-pankit	Osuus-pankit	Siidät-OPK-jäsen-pankit	Paikallis-osuus-pankit	Säästö-pankit	Kotimaiset pankit yhteensä	Ulkomaiset pankit	Pankit Suomessa yhteensä	Kotimaiset muut luotto-laitokset	Ulkomaiset muut luotto-laitokset
05 Elinkeino- ja yritystoiminnan toimialat yhte	3 655 152	961 390			205 285	4 821 827	188 550	5 010 377		
0505 A Maatalous, riistatalous ja metsätalous	69 969	262 720			48 581	381 270		381 270		
0510 B Kalatalous	175	2 160			285	2 620		2 620		
0515 C Mineraalien kaivu	14 139	8 255			1 546	23 940		23 940		
0520 D Teollisuus	1 345 361	149 406			29 739	1 524 506	47 272	1 571 778		
0525 E Sähkö-, kaasua- ja vesihuolto	59 962	2 010			315	62 287	5 405	67 692		
0530 F Rakentaminen	212 649	113 336			16 916	342 901	250	343 151		
0535 G Tukku- ja vähittäiskauppa,yms.	721 117	147 310			46 011	914 438	26 173	940 611		
0540 H Majoitus- ja ravitsemistoiminta	25 052	32 836			6 815	64 703	3 122	67 825		
0545 I Kuljetus, varastointi ja tietoliikenne	318 436	91 972			17 047	427 455	2 182	429 637		
0550 K Kiinteistö-, vuokraus- ja tutkimuspalvelu	651 021	87 691			28 476	767 188	86 219	853 407		
0555 M Koulutus	1 273	1 017			905	3 195		3 195		
0560 N Terveystieteiden- ja sosiaalipalvelut	19 083	14 119			1 855	35 057	702	35 759		
0565 O Muut yhteiskunnalliset ja henkilökohtaiset	31 121	24 846			6 619	62 586	17 225	79 811		
0595 X Toimiala tuntematon/Erittelymätön	185 794	23 712			175	209 681		209 681		

04 Uudet kauden aikana; keskipörkö %

	Liike-pankit	Osuus-pankit	Siidät-OPK-jäsen-pankit	Paikallis-osuus-pankit	Säästö-pankit	Kotimaiset pankit yhteensä	Ulkomaiset pankit	Pankit Suomessa yhteensä	Kotimaiset muut luotto-laitokset	Ulkomaiset muut luotto-laitokset
05 Elinkeino- ja yritystoiminnan toimialat yhte	4,56	6,05			6,18	4,92	4,48	4,91		
0505 A Maatalous, riistatalous ja metsätalous	5,76	6,46			6,44	6,33		6,33		
0510 B Kalatalous	5,48	6,44			7,34	6,47		6,47		
0515 C Mineraalien kaivu	5,03	6,22			6,94	5,56		5,56		
0520 D Teollisuus	4,39	5,93			5,70	4,57	4,56	4,57		
0525 E Sähkö-, kaasua- ja vesihuolto	3,83	5,20			6,18	3,88	3,97	3,89		
0530 F Rakentaminen	4,75	6,05			6,24	5,25	5,55	5,25		
0535 G Tukku- ja vähittäiskauppa,yms.	4,71	5,92			6,16	4,97	4,65	4,97		
0540 H Majoitus- ja ravitsemistoiminta	5,92	5,86			6,50	5,95	5,37	5,93		
0545 I Kuljetus, varastointi ja tietoliikenne	4,39	6,00			6,43	4,82	5,21	4,82		
0550 K Kiinteistö-, vuokraus- ja tutkimuspalvelu	4,56	5,72			5,91	4,74	4,29	4,70		
0555 M Koulutus	5,46	6,44			6,62	6,10	6,10	6,10		
0560 N Terveystieteiden- ja sosiaalipalvelut	5,55	5,93			6,50	5,75	6,00	5,76		
0565 O Muut yhteiskunnalliset ja henkilökohtaiset	5,13	6,02			6,27	5,60	4,82	5,43		
0595 X Toimiala tuntematon/Erittelymätön	4,50	5,18			5,63	4,58		4,58		

SAAMISET JA KOROT	Liike-pankit	Osuus-pankit	Siiid: OPK-jäsen-pankit	Paikallis-osuus-pankit	Säästö-pankit	Kotimaiset pankit yhteensä	Ulkomaiset pankit	Pankit Suomessa yhteensä	Kotimaiset muut luotto-laitokset	Ulkomaiset muut luotto-laitokset
-------------------	--------------	--------------	-------------------------	------------------------	---------------	----------------------------	-------------------	--------------------------	----------------------------------	----------------------------------

D41 Luottolaitoksen hallussa olevat raha- ja pääomamarkkinainstrumentit kauden lopussa

03 Kotimaat yhteensä, kauden lopussa, CI; 1000 mk

05	Yhteensä	54 422 956	5 822 439		5 296 313	65 541 708	8 295 925	73 837 633	4 957 726	
0505	Rahamarkkinavaateet	14 659 522	156 886		1 375 080	16 191 488	7 398 537	23 590 025	1 301 469	
050505	Valtion velkasitoumukset	2 491 610	15 787		24 594	2 531 991	118 515	2 650 506	2 393	
050510	Kuntatodistukset	116 166	14 595		40 652	171 413		171 413	377 653	
050520	Pankkien sijoitustodistukset	11 028 867	78 689		1 038 285	12 145 841	6 794 235	18 940 076	894 856	
050525	Muiden luottolaitosten yritystodistukset	11 463	17 971		271 550	300 984		300 984		
050530	Muut yritystodistukset	745 220	29 844			775 064	260 214	1 035 278		
050535	Omaisuudenhoitoyhtiöiden velkasitoumuksi									
050540	Rahamarkkinavelkakirjat	266 196				266 196	172 294	438 490	17 100	
050595	Muut rahamarkkinavaateet								9 467	
0510	Pääomamarkkinavaateet (pl.osakkeet)	39 763 434	5 665 553		3 921 233	49 350 220	897 388	50 247 608	3 656 257	

VELAT JA KOROT

E01 Kotimaiset eurotalletukset kauden lopussa sektoreittain ja tilityypeittäin

		Liike- pankit	Osuus- pankit	Säästö- OPK- jäsen- pankit	Paikallis- osuus- pankit	Säästö- pankit	Kotimaiset pankit yhteensä	Ulkomaiset pankit	Pankit Suomessa yhteensä	Kotimaiset muut luotto- laitokset	Ulkomaiset muut luotto- laitokset
13 Yleisö yhteensä; 1000 mk											
05	Kaikki yhteensä	182 925 073	94 974 966	25 975 853	303 875 892	5 356 574	309 232 466				
0505	Verottomat	125 944 068	80 778 000	21 977 713	228 699 781	2 443 486	231 143 267				
050505	Käyttelytilit (ml. sekkitilit)	74 638 728	46 884 583	20 514 426	142 037 737	436 315	142 474 052				
050520	Määräaikaistilit	31 524 468	14 274 229	1 380 616	47 179 313		47 179 313				
050525	Muut	19 780 872	19 619 188	82 671	39 482 731	2 007 171	41 489 902				
0510	Lähdeverolliset	9 940 829	3 430 407	581 447	13 952 683	106 149	14 058 832				
051005	Käyttelytilit (ml. sekkitilit)	3 953 177	1 118 521	250 957	5 322 655	54 273	5 376 928				
051010	Määräaikaistilit	4 751 119	684 367	330 490	5 765 976	51 323	5 817 299				
051015	Muut	1 236 533	1 627 519		2 864 052	553	2 864 605				
0515	Muut verolliset	47 040 176	10 766 559	3 416 693	61 223 428	2 806 939	64 030 367				
051505	Käyttelytilit (ml. sekkitilit)	41 311 612	9 069 788	3 004 437	53 385 837	2 652 986	56 038 823				
051510	Määräaikaistilit	4 616 472	554 335	412 256	5 583 063	119 111	5 702 174				
051515	Muut	1 112 092	1 142 436		2 254 528	34 842	2 289 370				
14 Yleisö yhteensä; keskkorko %											
05	Kaikki yhteensä	1,33	1,25	1,50	1,32	2,46	1,34				
0505	Verottomat	1,15	1,21	1,45	1,20	1,93	1,21				
050505	Käyttelytilit (ml. sekkitilit)	0,60	0,81	1,41	0,79	1,64	0,79				
050520	Määräaikaistilit	1,99	2,00	2,00	1,99	2,00	1,99				
050525	Muut	1,91	1,59	1,54	1,75	2,00	1,76				
0510	Lähdeverolliset	2,52	2,41	3,21	2,52	1,81	2,51				
051005	Käyttelytilit (ml. sekkitilit)	1,31	2,02	2,70	1,52	2,00	1,53				
051010	Määräaikaistilit	3,64	3,22	3,60	3,59	1,61	3,57				
051015	Muut	2,07	2,34		2,22	2,53	2,23				
0515	Muut verolliset	1,55	1,21	1,53	1,49	2,95	1,55				
051505	Käyttelytilit (ml. sekkitilit)	1,34	0,96	1,31	1,27	2,93	1,35				
051510	Määräaikaistilit	3,23	3,05	3,11	3,20	3,22	3,20				
051515	Muut	2,24	2,29		2,26	3,29	2,28				

VELAT JA KOROT

E01 Kotimaiset eurolattekukset kauden lopussa sektoreittain ja tilityypeittäin

23 Julkisyhteisöt yhteensä pl. valtio; 1000 mk

	Liike-pankit	Osuuspankit	Siitä: OPK-jäsenpankit	Paikallisosuuspankit	Säästöpankit	Kotimaiset pankit yhteensä	Ulkomaiset pankit	Pankit Suomessa yhteensä	Kotimaiset muut luottolaitokset	Ulkomaiset muut luottolaitokset
05	Kaikki yhteensä	8 288 976	1 829 655		239 327	10 357 958	199 517	10 557 475		
0505	Verottomat	1 768	637		2 112	4 517	250	4 767		
050505	Käytelytilit (ml. sekkitiilit)	483	187		2 112	2 782		2 782		
050520	Määräaikaistilit	847				847		847		
050525	Muut	438	450			888	250	1 138		
0510	Lähdeverolliset	330	37			367		367		
051005	Käytelytilit (ml. sekkitiilit)	5				5		5		
051010	Määräaikaistilit	325				325		325		
051015	Muut		37			37		37		
0515	Muut verolliset	8 286 878	1 828 981		237 215	10 353 074	199 267	10 552 341		
051505	Käytelytilit (ml. sekkitiilit)	7 360 290	1 230 544		191 110	8 781 944	199 267	8 981 211		
051510	Määräaikaistilit	806 921	113 547		46 105	966 573		966 573		
051515	Muut	119 667	484 890			604 557		604 557		

24 Julkisyhteisöt yhteensä pl. valtio; keskitorkko %

	Liike-pankit	Osuuspankit	Siitä: OPK-jäsenpankit	Paikallisosuuspankit	Säästöpankit	Kotimaiset pankit yhteensä	Ulkomaiset pankit	Pankit Suomessa yhteensä	Kotimaiset muut luottolaitokset	Ulkomaiset muut luottolaitokset
05	Kaikki yhteensä	2,68	2,56		2,42	2,65	3,30	2,67		
0505	Verottomat	1,51	1,62		0,30	0,96	2,00	1,02		
050505	Käytelytilit (ml. sekkitiilit)	0,41	0,71		0,30	0,35		0,35		
050520	Määräaikaistilit	2,00				2,00		2,00		
050525	Muut	1,81	2,00			1,91	2,00	1,93		
0510	Lähdeverolliset	3,90	0,00			3,51		3,51		
051005	Käytelytilit (ml. sekkitiilit)	3,13				3,13		3,13		
051010	Määräaikaistilit	3,91				3,91		3,91		
051015	Muut		0,00			0,00		0,00		
0515	Muut verolliset	2,68	2,56		2,44	2,65	3,30	2,67		
051505	Käytelytilit (ml. sekkitiilit)	2,56	2,05		2,23	2,48	3,30	2,50		
051510	Määräaikaistilit	3,60	3,33		3,31	3,55		3,55		
051515	Muut	3,71	3,70			3,70		3,70		

VELAT JA KOROT

E01 Kotimaiset eurolasket kauden lopussa sektoreittain ja tilityypeittäin

27 Kaikki yhteensä pl. valtio; 1000 mk

	Liike- pankit	Osuus- pankit	Siitä: OPK- jäsen- pankit	Paikallis- osuus- pankit	Säästö- pankit	Kotimaiset pankit yhteensä	Ulkomaiset pankit	Pankit Suomessa yhteensä	Kotimaiset muut luotto- laitokset	Ulkomaiset muut luotto- laitokset
05	Kaikki yhteensä	191 563 677	96 806 573		26 239 625	314 609 875	5 674 785	320 284 660		
0505	Verottomat	125 971 782	80 778 637		21 979 825	228 730 244	2 443 736	231 173 980		
050505	Käytelytilit (ml. sekkitilit)	74 645 123	46 884 770		20 516 538	142 046 431	436 315	142 482 746		
050520	Määräaikaistilit	31 545 315	14 274 229		1 380 616	47 200 160		47 200 160		
050525	Muut	19 781 344	19 619 638		82 671	39 483 653	2 007 421	41 491 074		
0510	Lähdeverolliset	9 941 159	3 430 445		581 447	13 953 051	106 149	14 059 200		
051005	Käytelytilit (ml. sekkitilit)	3 953 182	1 118 522		250 957	5 322 661	54 273	5 376 934		
051010	Määräaikaistilit	4 751 444	684 367		330 490	5 766 301	51 323	5 817 624		
051015	Muut	1 236 533	1 627 556			2 864 089	553	2 864 642		
0515	Muut verolliset	55 650 736	12 597 491		3 678 353	71 926 580	3 124 900	75 051 480		
051505	Käytelytilit (ml. sekkitilit)	48 964 043	10 302 283		3 219 992	62 486 318	2 906 226	65 392 544		
051510	Määräaikaistilit	5 454 934	667 882		458 361	6 581 177	119 111	6 700 288		
051515	Muut	1 231 759	1 627 326			2 859 085	99 563	2 958 648		

28 Kaikki yhteensä pl. valtio; keskitorkko %

05	Kaikki yhteensä	1,39	1,28		1,51	1,37	2,50	1,39		
0505	Verottomat	1,15	1,21		1,45	1,20	1,93	1,21		
050505	Käytelytilit (ml. sekkitilit)	0,60	0,81		1,41	0,79	1,64	0,79		
050520	Määräaikaistilit	1,99	2,00		2,00	1,99		1,99		
050525	Muut	1,91	1,59		1,54	1,75	2,00	1,76		
0510	Lähdeverolliset	2,52	2,41		3,21	2,52	1,81	2,51		
051005	Käytelytilit (ml. sekkitilit)	1,31	2,02		2,70	1,52	2,00	1,53		
051010	Määräaikaistilit	3,64	3,22		3,60	3,59	1,61	3,57		
051015	Muut	2,07	2,34			2,22	2,53	2,23		
0515	Muut verolliset	1,72	1,40		1,59	1,66	2,97	1,71		
051505	Käytelytilit (ml. sekkitilit)	1,53	1,09		1,37	1,45	2,95	1,51		
051510	Määräaikaistilit	3,28	3,10		3,13	3,25	3,22	3,25		
051515	Muut	2,38	2,71			2,57	3,49	2,60		

VELAT JA KOROT

	Liike- pankit	Osuus- pankit	Siitä: OPK- jäsen- pankit	Paikallis- osuus- pankit	Säästö- pankit	Kotimaiset pankit yhteensä	Ulkomaiset pankit	Pankit Suomessa yhteensä	Kotimaiset muut luotto- laitokset	Ulkomaiset muut luotto- laitokset
E41 Markkinaottolainaus ja muu varainhankinta kauden lopussa										
	01 Kotimaat, kauden lopussa, C1; 1000 mk									
05	121 271 356	11 175 950			1 273 739	133 721 045	45 182 572	178 903 617	41 440 477	
0505	16 891 556	4 187 886			148 276	21 227 718		21 227 718	27 766 140	
0510	2 107 017					2 107 017	29 909	2 136 926		
0515	85 139 033	1 658 982			683 381	87 481 396	45 105 787	132 587 183	8 299 473	
051505	84 120 733	1 658 982			683 381	86 463 096	35 244 858	121 707 954		
051510							7 678 124	7 678 124	776 663	
051515							2 182 805	2 182 805	668 823	
051520	1 018 300					1 018 300		1 018 300	6 803 423	
0520	10 542 750	2 904 682			442 082	13 889 514	46 876	13 936 390	5 366 864	
052005	9 570 760	2 679 282			442 082	12 692 124	46 876	12 739 000	5 191 867	
052010	971 990	225 400				1 197 390		1 197 390	174 997	
052015										
0595	6 591 000	2 424 400				9 015 400		9 015 400		

KORKOSIDONNAISUUS

F01 Kotimaiset euroluotot korkosidonnaisuksittain sekä sektoreittain kauden lopussa ja kauden aikana

	Liike- pankit	Osuus- pankit	Siiid: OPK- jäsen- pankit	Paikallis- osuus- pankit	Säästö- pankit	Kotimaiset pankit yhteensä	Ulkomaiset pankit	Pankit Suomessa yhteensä	Kotimaiset muut luotto- laitokset	Ulkomaiset muut luotto- laitokset
01 Muut luottolaitokset, uudet; 1000 mk										
05	5 530 099	1 500			89 186	5 620 785	25 000	5 645 785		
0505	Peruskorko									
0507	Euriborkorot	1 500			89 186	3 631 155	25 000	3 656 155		
0520	Pankkien omat viitekorot	62 630				62 630		62 630		
0530	Kiinteät korot	596 500				596 500		596 500		
0595	Muut ml. tilastollinen ero	1 330 500				1 330 500		1 330 500		
02 Muut luottolaitokset, uudet; keskitorkko %										
05	3,76	4,37			5,31	3,78	4,26	3,78		
0505	Peruskorko									
0507	Euriborkorot	3,57	4,37		5,31	3,61	4,26	3,62		
0520	Pankkien omat viitekorot	3,94				3,94		3,94		
0530	Kiinteät korot	4,80				4,80		4,80		
0595	Muut ml. tilastollinen ero	3,77				3,77		3,77		
05 Muut luottolaitokset, kauden lopussa; 1000 mk										
05	31 601 651	1 500			89 186	31 692 337	378 482	32 070 819		
0505	Peruskorko	456 923				456 923		456 923		
0507	Euriborkorot	18 283 035	1 500		89 186	18 373 721	75 000	18 448 721		
0520	Pankkien omat viitekorot	2 103 020				2 103 020	75 481	2 178 501		
0530	Kiinteät korot	7 233 404				7 233 404	228 001	7 461 405		
0595	Muut ml. tilastollinen ero	3 525 269				3 525 269		3 525 269		
06 Muut luottolaitokset, kauden lopussa; keskitorkko %										
05	3,72	4,37			5,31	3,72	3,44	3,72		
0505	Peruskorko	3,55				3,55		3,55		
0507	Euriborkorot	3,62	4,37		5,31	3,63	3,43	3,63		
0520	Pankkien omat viitekorot	4,06				4,06	3,65	4,04		
0530	Kiinteät korot	3,92				3,92	3,38	3,90		
0595	Muut ml. tilastollinen ero	3,65				3,65		3,65		

KORKOSIDONNAISUUS

	Liike- pankit	Osuus- pankit	Sitätä: OPK- jäsen- pankit	Paikallis- osuus- pankit	Säästö- pankit	Kotimaiset pankit yhteensä	Ulkomaiset pankit	Pankit Suomessa yhteensä	Kotimaiset muut luotto- laitokset	Ulkomaiset muut luotto- laitokset
--	------------------	------------------	-------------------------------------	--------------------------------	-------------------	----------------------------------	----------------------	--------------------------------	--	--

F01 Kotimaiset euroluotot korkosidonnaisuuksittain sekä sektoreittain kauden lopussa ja kauden aikana

07 Yleisö yhteensä, uudet; 1000 mk

05	Yhteensä	7 399 245	2 786 087		816 149	11 001 481	372 001	11 373 482		
0505	Peruskorko	29 468	27 977		4 170	61 615	41	61 656		
0507	Euriborokorot	2 450 115	566 499		270 101	3 286 715	110 141	3 396 856		
0520	Pankkien omat viitekorot	2 174 608	2 005 959		480 511	4 661 078	236 579	4 897 657		
0530	Kiinteät korot	682 125	185 521		61 128	928 774	25 240	954 014		
0595	Muut ml. tilastollinen ero	2 062 929	131		239	2 063 299		2 063 299		

08 Yleisö yhteensä, uudet; keskitorkko %

05	Yhteensä	4,78	5,90		5,87	5,15	4,71	5,13		
0505	Peruskorko	3,75	4,31		5,23	4,10	2,80	4,10		
0507	Euriborokorot	4,95	5,68		6,00	5,16	4,54	5,14		
0520	Pankkien omat viitekorot	5,41	5,82		5,67	5,61	4,87	5,57		
0530	Kiinteät korot	4,19	7,66		6,86	5,06	3,91	5,03		
0595	Muut ml. tilastollinen ero	4,13	5,01		4,76	4,13		4,13		

11 Yleisö yhteensä, kauden lopussa; 1000 mk

05	Yhteensä	191 706 890	87 906 312		21 947 236	301 560 438	15 052 491	316 612 929		
0505	Peruskorko	11 376 725	5 264 489		1 255 046	17 896 260	21 956	17 918 216		
0507	Euriborokorot	103 097 395	28 157 678		12 438 861	143 693 934	7 154 733	150 848 667		
0520	Pankkien omat viitekorot	45 917 566	51 097 427		7 342 112	104 357 105	6 033 968	110 391 073		
0530	Kiinteät korot	11 817 009	1 568 753		635 652	14 021 414	1 618 987	15 640 401		
0595	Muut ml. tilastollinen ero	19 498 195	1 817 965		275 565	21 591 725	222 847	21 814 572		

12 Yleisö yhteensä, kauden lopussa; keskitorkko %

05	Yhteensä	5,04	5,78		5,57	5,29	4,43	5,25		
0505	Peruskorko	4,86	5,06		5,44	4,96	2,92	4,96		
0507	Euriborokorot	4,96	5,57		5,58	5,14	4,02	5,08		
0520	Pankkien omat viitekorot	5,63	6,00		5,65	5,81	4,86	5,76		
0530	Kiinteät korot	4,80	5,56		5,06	4,90	4,72	4,88		
0595	Muut ml. tilastollinen ero	4,29	5,33		5,24	4,39	3,84	4,38		

KORKOSIDONNAISUUS

F01 Kotimaiset euroluotot korkosidonnaisuuksittain sekä sektoreittain kauden lopussa ja kauden aikana

13 Julkisyhteisöt yhteensä pl. valtio, uudet; 1000 mk

	Liike-pankit	Osuus-pankit	Siiitä: OPK-jäsen-pankit	Paikallis-osuus-pankit	Säästö-pankit	Kotimaiset pankit yhteensä	Ulkomaiset pankit	Pankit Suomessa yhteensä	Kotimaiset muut luotto-laitokset	Ulkomaiset muut luotto-laitokset
05	Yhteensä	74 662	10 790		3 000	88 452	77 998	166 450		
0505	Peruskorko									
0507	Euriborokorot	18 250	290			18 540	77 998	96 538		
0520	Pankkien omat viitekorot	1 712				1 712		1 712		
0530	Kiinteät korot	52 700	10 500		3 000	66 200		66 200		
0595	Muut ml. tilastollinen ero	2 000				2 000		2 000		

14 Julkisyhteisöt yhteensä pl. valtio, uudet; keskkikorko %

	Liike-pankit	Osuus-pankit	Siiitä: OPK-jäsen-pankit	Paikallis-osuus-pankit	Säästö-pankit	Kotimaiset pankit yhteensä	Ulkomaiset pankit	Pankit Suomessa yhteensä	Kotimaiset muut luotto-laitokset	Ulkomaiset muut luotto-laitokset
05	Yhteensä	5,01	4,26		7,76	5,01	4,05	4,56		
0505	Peruskorko									
0507	Euriborokorot	4,17	5,74			4,19	4,05	4,08		
0520	Pankkien omat viitekorot	4,14				4,14		4,14		
0530	Kiinteät korot	5,31	4,22		7,76	5,25		5,25		
0595	Muut ml. tilastollinen ero	5,37				5,37		5,37		

17 Julkisyhteisöt yhteensä pl. valtio, kauden lopussa; 1000 mk

	Liike-pankit	Osuus-pankit	Siiitä: OPK-jäsen-pankit	Paikallis-osuus-pankit	Säästö-pankit	Kotimaiset pankit yhteensä	Ulkomaiset pankit	Pankit Suomessa yhteensä	Kotimaiset muut luotto-laitokset	Ulkomaiset muut luotto-laitokset
05	Yhteensä	1 986 645	136 824		245 213	2 368 682	1 708 169	4 076 851		
0505	Peruskorko	63 292	36 706		7 257	107 255		107 255		
0507	Euriborokorot	954 649	30 597		44 173	1 029 419	1 217 937	2 247 356		
0520	Pankkien omat viitekorot	93 366	32 747		116 478	242 591	180 441	423 032		
0530	Kiinteät korot	773 981	35 573		76 681	886 235	309 791	1 196 026		
0595	Muut ml. tilastollinen ero	101 357	1 201		624	103 182		103 182		

18 Julkisyhteisöt yhteensä pl. valtio, kauden lopussa; keskkikorko %

	Liike-pankit	Osuus-pankit	Siiitä: OPK-jäsen-pankit	Paikallis-osuus-pankit	Säästö-pankit	Kotimaiset pankit yhteensä	Ulkomaiset pankit	Pankit Suomessa yhteensä	Kotimaiset muut luotto-laitokset	Ulkomaiset muut luotto-laitokset
05	Yhteensä	4,49	5,07		4,47	4,52	3,95	4,28		
0505	Peruskorko	6,94	5,35		6,29	6,35		6,35		
0507	Euriborokorot	3,98	4,58		4,01	4,00	3,75	3,86		
0520	Pankkien omat viitekorot	4,53	5,01		4,07	4,37	4,04	4,23		
0530	Kiinteät korot	4,75	5,21		5,16	4,81	4,68	4,77		
0595	Muut ml. tilastollinen ero	5,72	6,37		5,25	5,73		5,73		

KORKOSIDONNAISUUS

F02 Kotimaiset euroluotot kotitalouksille sekä asuntoluotot kauden lopussa ja kauden aikana

	Liike-pankit	Osuus-pankit	Siiidi: OPK-jäsen-pankit	Paikallisosuus-pankit	Säästö-pankit	Kotimaiset pankit yhteensä	Ulkomaiset pankit	Pankit Suomessa yhteensä	Kotimaiset muut luotto-laitokset	Ulkomaiset muut luotto-laitokset
01 Antolainaus (pl. valtion var. välitetyt), kotitaloudet, uudet; 1000 mk										
05	Yhteensä	2 738 889	2 188 993		654 450	5 582 332	140 670	5 723 002		
0505	Peruskorko	27 873	25 507		3 609	56 989	41	57 030		
0507	Euriborkorot	738 274	303 987		202 799	1 245 060	8 365	1 253 425		
0520	Pankkien omat viitekorot	1 928 304	1 763 612		417 258	4 109 174	130 259	4 239 433		
0530	Kiinteät korot	33 437	95 757		30 545	159 739	2 005	161 744		
0595	Muut ml. tilastollinen ero	11 001	130		239	11 370		11 370		
02 Antolainaus (pl. valtion var. välitetyt), kotitaloudet, uudet; keskikorko %										
05	Yhteensä	5,43	5,92		5,85	5,67	5,11	5,66		
0505	Peruskorko	3,81	4,27		5,22	4,10	2,80	4,10		
0507	Euriborkorot	5,56	5,89		6,05	5,72	4,93	5,71		
0520	Pankkien omat viitekorot	5,43	5,82		5,65	5,62	5,15	5,60		
0530	Kiinteät korot	4,13	8,31		7,45	7,27	3,55	7,22		
0595	Muut ml. tilastollinen ero	6,19	4,99		4,76	6,15		6,15		
05 Antolainaus (pl. valtion var. välitetyt), kotitaloudet, kauden lopussa; 1000 mk										
05	Yhteensä	101 489 638	70 327 801		17 243 177	189 060 616	3 529 608	192 590 224		
0505	Peruskorko	8 110 441	4 304 533		972 041	13 387 015	11 735	13 398 750		
0507	Euriborkorot	48 048 162	19 012 715		9 496 633	76 557 510	694 133	77 251 643		
0520	Pankkien omat viitekorot	39 360 236	44 589 657		6 204 136	90 154 029	2 728 555	92 882 584		
0530	Kiinteät korot	1 973 496	656 960		309 307	2 939 763	92 432	3 032 195		
0595	Muut ml. tilastollinen ero	3 997 303	1 763 936		261 060	6 022 299	2 753	6 025 052		
06 Antolainaus (pl. valtion var. välitetyt), kotitaloudet, kauden lopussa; keskikorko %										
05	Yhteensä	5,40	5,85		5,63	5,59	5,02	5,58		
0505	Peruskorko	5,00	5,10		5,43	5,06	3,06	5,06		
0507	Euriborkorot	5,27	5,63		5,62	5,41	4,41	5,40		
0520	Pankkien omat viitekorot	5,68	6,02		5,70	5,85	5,21	5,83		
0530	Kiinteät korot	5,03	6,52		5,58	5,42	4,55	5,39		
0595	Muut ml. tilastollinen ero	5,20	5,31		5,22	5,23	3,75	5,23		

KORKOSIDONNAISUUS

F02 Kotimaiset euroluotot kotitalouksille sekä asuntoluotot kauden lopussa ja kauden aikana

	Liike- pankit	Osuus- pankit	Siiä: OPK- jäsen- pankit	Paikallis- osuus- pankit	Säästö- pankit	Kotimaiset pankit yhteensä	Ulkomaiset pankit	Pankit Suomessa yhteensä	Kotimaiset muut luotto- laitokset	Ulkomaiset muut luotto- laitokset
07 Asuntoluotot (pl. vapaa-ajan asunnot), kotitaloudet, uudet; 1000 mk										
05	Yhteensä	2 020 119	1 288 678		425 388	3 734 185	113 777	3 847 962		
0505	Peruskorko	21 098	15 537		1 751	38 386	41	38 427		
0507	Euriborkorot	411 410	102 033		108 361	621 804	5 268	627 072		
0520	Pankkien omat viitekorot	1 569 418	1 161 550		311 403	3 042 371	107 974	3 150 345		
0530	Kiinteät korot	8 655	9 546		3 873	22 074	494	22 568		
0595	Muut ml. tilastollinen ero	9 538	12			9 550		9 550		
08 Asuntoluotot (pl. vapaa-ajan asunnot), kotitaloudet, uudet; keskitorkko %										
05	Yhteensä	5,29	5,55		5,54	5,41	5,14	5,40		
0505	Peruskorko	3,88	4,01		4,67	3,97	2,80	3,97		
0507	Euriborkorot	5,30	5,34		5,73	5,38	5,16	5,38		
0520	Pankkien omat viitekorot	5,30	5,59		5,48	5,43	5,13	5,42		
0530	Kiinteät korot	6,03	5,24		5,06	5,52	6,55	5,54		
0595	Muut ml. tilastollinen ero	6,36	7,25			6,36		6,36		
11 Asuntoluotot (pl. vapaa-ajan asunnot), kotitaloudet, kauden lopussa; 1000 mk										
05	Yhteensä	76 096 160	42 554 387		11 919 089	130 569 636	2 913 460	133 483 096		
0505	Peruskorko	6 462 022	2 689 766		654 899	9 806 687	11 314	9 818 001		
0507	Euriborkorot	35 148 960	10 723 540		6 307 578	52 180 078	518 384	52 698 462		
0520	Pankkien omat viitekorot	31 517 856	28 609 938		4 772 004	64 899 798	2 337 171	67 236 969		
0530	Kiinteät korot	1 487 105	156 795		138 580	1 782 480	46 525	1 829 005		
0595	Muut ml. tilastollinen ero	1 480 217	374 348		46 028	1 900 593	66	1 900 659		
12 Asuntoluotot (pl. vapaa-ajan asunnot), kotitaloudet, kauden lopussa; keskitorkko %										
05	Yhteensä	5,29	5,66		5,42	5,42	5,05	5,42		
0505	Peruskorko	4,88	4,91		5,11	4,91	2,99	4,90		
0507	Euriborkorot	5,08	5,22		5,35	5,14	4,43	5,13		
0520	Pankkien omat viitekorot	5,60	5,88		5,56	5,72	5,21	5,71		
0530	Kiinteät korot	5,19	5,37		5,21	5,21	4,89	5,20		
0595	Muut ml. tilastollinen ero	5,78	6,47		6,30	5,93	3,75	5,93		

KORKOSIDONNAISUUS

F03 Kotimaiset eurotalletukset korkosidonnaisuuksittain kauden lopussa

	Liike- pankit	Osuus- pankit	Siiidi: OPK- jäsen- pankit	Paikallis- osuus- pankit	Säästö- pankit	Kotimaiset pankit yhteensä	Ulkomaiset pankit	Pankit Suomessa yhteensä	Kotimaiset muut luotto- laitokset	Ulkomaiset muut luotto- laitokset
01 Muut luottolaitokset, kauden lopussa; 1000 mk										
05	Yhteensä	349 628	1 952		24 445	376 025	118 694	494 719		
0505	Peruskorko	7 059			39	7 098		7 098		
0507	Euriborkorot	154 012			21 046	175 058		175 058		
0520	Pankkien omat viitekorot	40 497				40 497	118 694	159 191		
0530	Kiinteät korot	140 178	1 952		3 360	145 490		145 490		
0595	Muut ml. tilastollinen ero	7 882				7 882		7 882		
02 Muut luottolaitokset, kauden lopussa; keskkorko %										
05	Yhteensä	1,51	2,49		1,93	1,54	3,06	1,91		
0505	Peruskorko	3,93			0,00	3,91		3,91		
0507	Euriborkorot	1,64			2,21	1,71		1,71		
0520	Pankkien omat viitekorot	1,45				1,45	3,06	2,65		
0530	Kiinteät korot	1,23	2,49		0,23	1,22		1,22		
0595	Muut ml. tilastollinen ero	2,25				2,25		2,25		
03 Yhteisö yhteensä, kauden lopussa; 1000 mk										
05	Yhteensä	182 925 073	94 974 966		25 975 853	303 875 892	5 356 574	309 232 466		
0505	Peruskorko	8 020 079	1 093 521		1 191 461	10 305 061		10 305 061		
0507	Euriborkorot	12 999 597	2 592 823		1 195 784	16 788 204	26 524	16 814 728		
0520	Pankkien omat viitekorot	20 431 073	43 772 690		31 507	64 235 270	2 696 503	66 931 773		
0530	Kiinteät korot	102 915 756	19 271 566		22 745 098	144 932 420	191 839	145 124 259		
0595	Muut ml. tilastollinen ero	38 558 568	28 244 366		812 003	67 614 937	2 441 708	70 056 645		

KORKOSIDONNAISUUS

F03 Kotimaiset eurotalletukset korkosidonnaisuuksittain kauden lopussa

	Liike- pankit	Osuus- pankit	Siißt: OPK- jäsen- pankit	Paikallis- osuus- pankit	Säästö- pankit	Kotimaiset pankit yhteensä	Ulkomaiset pankit	Pankit Suomessa yhteensä	Kotimaiset muut luotto- laitokset	Ulkomaiset muut luotto- laitokset
04 Yleisö yhteensä, kauden lopussa; keskitorkko %										
05	Yhteensä	1,33	1,25		1,50	1,32	2,31	1,34		
0505	Peruskorko	0,43	2,27		1,46	0,75		0,75		
0507	Euriborkorot	2,47	2,21		2,11	2,40	0,01	2,40		
0520	Pankkien omat viitekorot	1,47	1,02		2,37	1,16	2,62	1,22		
0530	Kiinteät korot	0,99	0,51		1,45	1,00	2,91	1,00		
0595	Muut ml. tilastollinen ero	1,98	2,00		1,99	1,99	1,95	1,99		
05 Julkisyhteisöt yhteensä pl. valtio, kauden lopussa; 1000 mk										
05	Yhteensä	8 288 976	1 829 655		239 327	10 357 958	199 517	10 557 475		
0505	Peruskorko	260 128	357 659		8 950	626 737		626 737		
0507	Euriborkorot	2 612 254	612 758		143 953	3 368 965		3 368 965		
0520	Pankkien omat viitekorot	2 363 237	519 938			2 883 175	199 267	3 082 442		
0530	Kiinteät korot	2 997 125	329 617		86 084	3 412 826		3 412 826		
0595	Muut ml. tilastollinen ero	56 232	9 683		340	66 255	250	66 505		
06 Julkisyhteisöt yhteensä pl. valtio, kauden lopussa; keskitorkko %										
05	Yhteensä	2,67	2,56		2,42	2,65	3,31	2,66		
0505	Peruskorko	1,95	3,61		1,40	2,89		2,89		
0507	Euriborkorot	3,02	2,52		2,53	2,90		2,90		
0520	Pankkien omat viitekorot	2,12	2,15			2,12	3,31	2,20		
0530	Kiinteät korot	2,88	2,21		2,35	2,81		2,81		
0595	Muut ml. tilastollinen ero	2,59	1,97		2,00	2,49	2,00	2,49		

TUOTESELOSTE

Luotot, talletukset ja korot kuukausittain ja neljännesvuosittain

Tietoja luotoista, talletuksista ja koroista kerätään pankeilta kuukausittain ja muilta luottolaitoksilta neljännesvuosittain. Tilasto kuvaa pankkien ja muiden luottolaitosten **kotimaista** luotonantoa ja talletuksia sekä varainhankintaa raha- ja pääomamarkkinainstrumenttien avulla ja niiden hallussapitoa.

Tiedonantajat

Kotimaiset pankit ja muut luottolaitokset

(pl. kotimaisten luottolaitosten sivukonttorit ulkomailla)

Ulkomaiset luottolaitokset

ulkomaisten pankkien ja muiden luottolaitosten sivukonttorit Suomessa)

Tilasto sisältää runsaasti tietoa luotonannosta, talletuksista ja koroista.

- Markka- ja valuuttaluotot ja korot sektoreittain
- Markka- ja valuuttatalletukset ja korot sektoreittain
- Uudet markkaluotot ja korot sektoreittain
- Luotot käyttötarkoituksen mukaan (määrät ja korot)
- Hallussa olevat raha- ja pääomamarkkinainstrumentit aiempaa kattavammin
- Markkinaottolainaus ja muu varainhankinta aiempaa kattavammin
- Luottojen ja talletusten korkojakaumat pääsektoreittain

Korjattujen tietojen julkaiseminen

Tämän julkaisun yhteenvedotaulukoihin 3, 4 ja 5 sekä rahoitusmarkkinoiden kuukausisarjojen taulukoihin muutuneet tiedot korjataan juoksevasti vuoden aikana. Korjatut D-, E- ja G-taulukot julkaistaan vain joulukuun julkaisussa "Luotot, talletukset ja korot".

KÄSITTEITÄ JA MÄÄRITELMIÄ

Yleisö yhteensä

Yleisöön sisältyvät seuraavien sektoreiden luotot ja talletukset

Yritykset

Rahoituslaitokset (pl. pankit ja muut luottolaitokset)

Voittoa tavoittelemattomat yhteisöt

Kotitaloudet

Julkisyhteisöt yhteensä pl. Valtio

Julkisyhteisöihin sisältyvät seuraavien sektoreiden luotot ja talletukset

Kunnat ja kuntayhtymät

Työeläkelaitokset

Muut julkisyhteisöt kuin valtio

Huom:Käsitteet "yleisö ja julkisyhteisöt" vastaavat virallisen tasekaavan mukaisia käsitteitä (pl. valtio) pankkien ja luottolaitosten taseessa ja tuloslaskelmassa.

Taulukoissa 3 ja 4 luotot ja talletukset yhteensä erään sisältyvät seuraavien sektoreiden luotot ja talletukset

Muut luottolaitokset

Yleisö yhteensä

Julkisyhteisöt pl valtio

Antolainaus I

Sekkiluotot (tililuotot)

Tämä luokka sisältää kaikkien luotollisten ottolainaustilien luottolimiitistä käytetyn osan. Tähän ei sisällytetä sopimukseen perustuvan luottolimiitin luvattomia ylityksiä eikä luottottoman ottolainaustilin ylityksiä.

Vekselit

Antajan eli asettajan määrämuotoinen maksuosoitus tai käytännössä lähinnä hyväksyjän antama velkasitoumus.

Velkakirjalainat (pl. valtion varoista välitetyt)

Korkotukilainat

Lainat, joista valtio maksaa luottolaitokselle korkohyvitystä käyvän koron ja asiakkaan maksaman koron erotuksena.

Muut velkakirjalainat

Tähän luokkaan sisältyvät muut velkakirjan muodossa olevat varsinaiseen antolainaustoimintaan luokiteltavat erät kuin jo erillisinä mainitut luokat "korkotukilainat" ja "valtion varoista välitetyt lainat".

Valtion varoista välitetyt

Tähän luokkaan sisältyvät ne lainat, jotka luottolaitos myöntää asiakkaalle valtion määrättyyn tarkoitukseen antamista varoista.

Antolainaus II

Osamaksusopimussaamiset

Laskusaamisten rahoitus (factoring)

Ostolaskujen rahoitus (confirming)

Luottokorttisaamiset

Muu luotonanto

Repo-ostot

Taseeseen sisältyvät velvoittavaan takaisinmyyntisitoumukseen perustuvat repo-ostot hankintahintaisina Repo-ostot ovat tällöin luottolaitoksen luotonantoa.

Näistä; ASP-luotot

Asuntosäästöpalkkiolaina perustuu ASP-lakiin sekä ASP-korkotukilakiin. ASP-lainan pohjana on ASP-talletus ja laina myönnetään ensimmäiseen omistusasuntoon.

Rahamarkkinavaateet

Valtion velkasitoumukset

Valtion velkasitoumus on valtion (myös muun kuin Suomen Valtion) liikkeelle laskema nollakorkoinen jälkimarkkinakelpoinen haltijapaperi.

Kuntatodistukset

Kunnan liikkeelle laskema jälkimarkkinakelpoinen velkakirja.

Sijoitustodistukset

Sijoitustodistus on nollakorkoinen, jälkimarkkinakelpoinen Suomen Pankin tai talletuspankkien liikkeelle laske-
ma haltijapaperi.

Yritystodistukset

Yritystodistus on nollakorkoinen, jälkimarkkinakelpoinen yrityksen liikkeelle laskema haltijapaperi.

Omaisuußenhoitoyhtiöiden velkasitoumukset

Omaisuußenhoitoyhtiöiden liikkeelle laskemat nollakorkoiset haltijapaperit.

Rahamarkkinavelkakirjat (taulukko D41)

Tähän luokkaan sisältyvät jälkimarkkinattomat, rahamarkkinoille tehdyt markkinahintaiset lyhytaikaiset
sijoitukset (ei sisällä interbank-eriä).

Muut rahamarkkinavaateet**Pääomamarkkinavaateet (pl.osakkeet)****Joukkovelkakirjalainat**

Viitelainat (benchmark-lainat)

Debentuurit

Optiolainat

Vaihtovelkakirjalainat

Muut joukkovelkakirjalainat

Ikuiset lainat

Tähän luokkaan merkitään ns. perpetuaalit eli ikuiset saamistodistukset. Perpetuaalille on tunnusomaista, että ve-
lallinen sitoutuu maksamaan tietyn, yleensä rahamarkkinakorkoihin kytketyn koron, maksamatta koskaan takaisin
nimellispääomaa. Ikuinen laina on joukkolaina, jota ei lyhennetä ja jolla ei ole eräpäivää, mutta jonka korot mak-
setaan säännöllisesti.

Muut pääomamarkkinavaateet**Talletukset****Talletukset verollisuuskriteerin mukaan**

Verottomat

Lähdeverolliset

Muut verolliset

Verottomien ja lähdeverollisten talletusten määrittelyn pohjana käytetään lakia talletusten verohuojennuksesta,
tuloverolakia sekä lakia korkotulon lähdeverosta.

Verottomia talletuksia sekä lähdeverollisia voi olla vain luonnollisilla henkilöillä ja kuolinpesillä. Verottajan tul-
kinnan mukaan tällä hetkellä lähdeverollisia voivat olla myös perustetut mutta ei vielä rekisteröidyt yhteisöt.

Muut verolliset talletukset koostuvat pääasiassa yritysten, kuntien ja rahoituslaitosten (pl. pankit) talletuksista.

Käyttelytilit

Käyttelytileiksi kirjataan päivittäiskäytössä olevat ja asiakkaan maksuliikennettä palvelevat tilit.

Määräaikaistilit ja muut talletustilit

Määräaikaistilejä ovat pelkästään määräaikaan sidotut tilit. Sen sijaan luokkaan "muut talletustilit" luetaan mm. jatkuvat tuotto- ja sijoitustilit, joiden korko esim. määräytyy talletusajan pituuden mukaan, mutta talletusaikaa ei ole ennalta määrätty.

Velkakirjalainat (taulukko E41)

Tähän luokkaan sisältyy markkinahintainen lyhytaikainen varainhankinta rahamarkkinoilta (jälkimarkkinaton), jossa asiakas on lainanantaja ja luottolaitos on lainanottaja. Kysymyksessä ei kuitenkaan ole rahamarkkinavelkakirja.

Repomyynnit

Repo-myyneillä tarkoitetaan arvopaperikauppoja, joihin liittyy velvoittava takaisinostositoumus. Repo-myynti on luottolaitoksen varainhankintaa.

Rahamarkkinavelkakirjat (Taulukko E41)

Tähän erään kuuluvat jälkimarkkinakelpoiset velkakirjat

Korkoluokitus/sidonnaisuudet

Saamisen tai velan korkosidonnaisuus tarkoittaa sitä, että ao. erän kokonaiskorko muuttuu pääsääntöisesti sen viitekoron arvon muutoksia vastaavasti. Jos viitekorkona on jonkin ajanjakson korko (esim. 3 vuodenviitekorko), siihen sidotun erän korko muuttuu ko. ajanjakson kuluttua, ellei ole sovittu muuta korontarkistusajankohtaa.

Peruskorko

Kohdassa ilmoitetaan erät, joiden korko määräytyy Suomen Pankin peruskoron mukaan.

Euriborkorot

Euriborkorot (Euro interbank offered rate) perustuvat euroalueen merkittävimpien pankkien keskinäisen rahoituksen hintaan. Euriborkorot lasketaan (pääosin) euroalueella toimivien, parhaiksi luokiteltujen suurten pankkien (noin 60 pankkia klo 11 Keski-Euroopan aikaa antamien noteerausten pohjalta. Euriborkorot ilmoitetaan maturiteeteille 1 kk, 2 kk, 3 kk, 9 kk ja 12 kk ja kuhunkin maturiteettiin sidotut erät ilmoitetaan omassa luokassaan.

Heliborkorot

Kohdassa ilmoitetaan erät, joiden korko määräytyy Suomen Pankin julkaisemien heliborkorkojen (Helsinki Interbank Offered Rate) perusteella. Heliborkorot ilmoitetaan maturiteeteille 1 kk, 2 kk, 3 kk, 9 kk ja 12 kk ja kuhunkin maturiteettiin sidotut erät ilmoitetaan omassa luokassaan.

Piikät markkinakorot

Kohdassa ilmoitetaan Suomen Pankin julkaisemiin 3 ja 5 vuoden viitekorkoihin sidotut erät. Viitekorot perustuvat pankkien omien tai niiden takaamien joukkovelkakirjojen markkinakorkoihin.

Primekorot

Kohdassa ilmoitetaan pankin/pankkiryhmän omaan primekorkoon sidotut erät. Tähän sisällytetään pelkkään primekorkoon sekä primekorkoon ja pankin marginaaliin sidotut erät.

Muut omat viitekorot

Kohdassa ilmoitetaan pankkien/pankkiryhmien muihin omiin viitekorkoihin kuin primekorkoihin sidotut erät.

Opintolainojen hallinnollinen korko

Kohdassa ilmoitetaan ne opintolainat, joiden korko määräytyy viranomaispäätöksellä. Muut opintolainat ilmoitetaan sen koron kohdalla, johon opintolaina on pankin ja asiakkaan välisen sopimuksen mukaan sidottu.

TVL-sidonnainen korko

Kohdassa ilmoitetaan ne erät, joiden korko määräytyy tuloverolaissa (TVL) säädetyn verottomien talletusten enimmäiskoron mukaan. Tähän luetaan myös sellaiset erät, joiden kattokorkona on TVL-korko. Erä kattaa vain ne talletukset, jotka noudattavat TVLn määräämää korkokattoa ja joiden korko ei ole sidottu mihinkään viitekoroon. Talletukset ryhmitellään ensisijaisesti sopimuksen mukaisesti.

Kiinteät korot

Kiinteäkorkoisia ovat ne erät, joiden korko on sovittu pysyvän kiinteänä koko sopimusajan. Ao. erä sijoitetaan kiinteäkorkoisiin siitakin huolimatta, että koron määrittelyhetkellä korkoperusteen pohjana on käytetty jotakin muuta korkosidonnaisuutta (peruskorko yms.) Myös ne erät, joiden korko on sovittu nollassi koko sopimuskauden ajaksi sisällytetään tähän erään. Tähän ei sen sijaan sisällytetä korkojärjestelyistä aiheutuvia määrä-ajaksi nollassikorkoisiksi siirtyviä eräiä.

Muut korot

Kohdassa ilmoitetaan kaikki muut kuin yllämainittuihin korkosidonnaisuusluokkiin tulevat erät.

MUITA LUOTONANTOA JA TALLETUKSIA KUVAAVIA TILASTOJA***Luottokantatilasto neljännesvuosittain***

Tilastosta käy ilmi luottojen takaisin maksamatta oleva pääoma neljänneksen lopussa sekä nostetut uudet luotot neljänneksen aikana. Tilasto sisältää rahoituslaitosten, valtion ja sosiaaliturvarahastojen markka- ja valuuttamääräisen luottokannan.

Rahoitusmarkkinoiden kuukausisarjoja

Tilastossa julkaistaan ennakkotietoina pankkien luotonannon ja talletusten määrä- ja korkotietoja.

Pankkien ja muiden luottolaitosten osavuosittilinpäätökset, neljännesvuosittain

Tilastot sisältävät mm. pankkien ja muiden luottolaitosten tase-eriä ja taseen liitetietoja. Omina erinään esitetään mm. luotonanto-, talletus-, rahamarkkina- ja pääomamarkkinavaateet, joista oheisen julkaisun käsitteet on johdettu.

PRODUKTBEKRIVNING

Krediter, depositioner och räntor månads- och kvartalsvis

Uppgifter om krediter, depositioner och räntor samlas in av bankerna månatligen och av övriga kreditinstitut kvartalsvis. Statistiken beskriver bankernas och övriga kreditinstituts **inhemska** utlåning och depositioner och deras medelanskaffning med hjälp av penning- och kapitalmarknadsinstrument samt innehavet av instrumenten.

Uppgiftslämnare

Inhemska banker och övriga kreditinstitut

(exkl. inhemska kreditinstituts filialer i utlandet)

Utländska kreditinstitut

(utländska bankers och övriga kreditinstituts filialer i Finland)

Statistiken innehåller mycket information om utlåning, depositioner och räntor.

- Räntor på krediter i mark och valuta efter sektor
- Räntor på depositioner i mark och valuta efter sektor
- Nya marknadskrediter och räntor efter sektor
- Krediter efter användningsändamål (belopp och räntor)
- Innehavet av penning- och kapitalmarknadsinstrument, mera täckande uppgifter än tidigare
- Inlåning på marknaden och annan medelanskaffning, mera täckande uppgifter än tidigare
- Räntefördelningen för krediter och depositioner efter huvudsektor

Publicering av korrigerade uppgifter

De uppgifter i sammandragstabellerna 3, 4 och 5 i denna publikation och de uppgifter i de månatliga tabellerna i serien Finansieringsmarknad som ändrats, korrigeras löpande under året. De korrigerade tabellerna D, E och G utges bara i publikationen "Krediter, depositioner och räntor" i december.

BEGREPP OCH DEFINITIONER

Allmänheten totalt

Allmänheten omfattar krediter och depositioner inom följande sektorer

Företag

Finansiella institut (exkl. banker och övriga kreditinstitut)

Icke-vinstsyftande institut

Hushåll

Offentliga samfund totalt exkl. staten

De offentliga samfunden omfattar krediter och depositioner inom följande sektorer

Kommuner och samkommuner

Arbetspensionsanstalter

Övriga offentliga samfund än staten

Obs! Begreppen "allmänheten och de offentliga samfunden" motsvarar begreppen i det officiella balansräkningsschemat (exkl. staten) i bankernas och kreditinstitutens balans- och resultaträkning.

I posten krediter och depositioner totalt i tabellerna 3 och 4 ingår krediter och följande sektorers krediter och depositioner

Övriga kreditinstitut

Allmänheten totalt

Offentliga samfund exkl. staten

Utlåning I

Checkkrediter (kontokrediter)

Gruppen innehåller den utnyttjade delen av kreditlimiten för alla inlåningskonton med kredit. Här ingår inte otillåtna överskridningar av den avtalade kreditlimiten och inte heller överskridningar på inlåningskonton utan kredit.

Växlar

En formbunden betalningsanvisning av utställaren, dvs. i praktiken närmast skuldförbindelse som givits av acceptanten.

Skuldebrevslån (exkl. lån förmedlade av statens medel)

Räntestödslån

Lån för vilka staten betalar en räntegottgörelse till kreditinstitutet som motsvarar skillnaden mellan gängse ränta och den ränta kunden betalar.

Övriga skuldebrevslån

Gruppen innehåller övriga poster i skuldebrevsform som klassificeras som egentlig utlåning, utom de grupper som redan nämnts för sig, dvs. "räntestödslån" och "lån förmedlade av statens medel".

Lån förmedlade av statens medel

Gruppen innehåller de lån som kreditinstitutet beviljar kunder av statens medel för vissa ändamål.

Utlåning II

Avbetalningsavtalsfordringar

Finansiering av fakturafordringar (factoring)

Finansiering av inköpsfakturor (confirming)

Kreditkortsfordringar

Övrig kreditgivning

Repo-köp

Sådana omvända repor som ingår i balansräkningen, och som baserar sig på förpliktande återförsäljningsförbindelse. De omvända reporna uppges till anskaffningspris och de utgör kreditgivning från kreditinstitutets sida.

Därav BSP-krediter

Bostadssparpremielån bygger på BSP-lagen och BSP-räntestödslagen. Grunden för ett BSP-lån är en BSP-deposition och lånet beviljas för den första ägarbostaden.

Penningmarknadsinstrument

Statens skuldförbindelser

Statens skuldförbindelser är omsättningsbara innehavarpapper med nollränta, som emitterats av staten (också andra stater än finska staten).

Kommuncertifikat

Omsättningsbara innehavarpapper som emitterats av kommuner.

Bankcertifikat

Ett bankcertifikat är ett omsättningsbart innehavarpapper med nollränta, som emitterats av Finlands Bank eller en depositionsbank.

Företagscertifikat

Ett företagscertifikat är ett omsättningsbart innehavarpapper med nollränta, som emitterats av ett företag.

Egendomsförvaltningsbolags skuldförbindelser

Innehavarpapper med nollränta som emitterats av egendomsförvaltningsbolag.

Skuldebrev på penningmarknaden (tabell D41)

I den här klassen ingår kortfristiga placeringar till marknadspris, som är avsedda för penningmarknaden och som inte kan omsättas på sekundärmarknaden (inkluderar inte interbank-rater).

Övriga penningmarknadsinstrument**Kapitalmarknadsinstrument (exkl. aktier)****Masskuldebrevslån**

Referenslån (benchmarklån)

Debenturer

Optionslån

Konverteringslån

Övriga masskuldebrevslån

Eviga lån

I den här gruppen antecknas s.k. perpetuella lån, dvs. eviga fordringsbevis. Kännetecknande för perpetualler är att gäldenären förbinder sig att betala en bestämd ränta, som i allmänhet är bunden till penningmarknadsräntorna, utan att någonsin betala tillbaka det nominella kapitalet. Ett evigt lån är ett masskuldebrevslån, som inte amorteras och som saknar förfallodag, men på vilket ränta betalas regelbundet.

Övriga kapitalmarknadsinstrument**Depositioner****Depositioner efter skattepliktskriterium**

Skattefria

Källskattepliktiga

Övriga skattepliktiga

Lagen om skattelättnader för depositioner, inkomstskattelagen och lagen om källskatt på ränteinkomst ligger som grund för definitionen av skattefria och källskattepliktiga depositioner.

Bara fysiska personer och dödsbon kan ha skattefria och källskattepliktiga depositioner. För närvarande kan också sammanslutningar som är grundade, men inte ännu registrerade, enligt skattemyndigheternas tolkning ha källskattepliktiga depositioner.

Övriga skattepliktiga depositioner består huvudsakligen av företags, kommuners och finansiella instituts (exkl. banker) depositioner.

Dagligkonton

Som dagligkonton upptas konton som är i dagligt bruk och som används för kundens betalningsrörelse.

Tidsbundna konton och övriga depositionskonton

Tidsbundna konton är bara konton som är bundna för en viss tid. Däremot omfattar gruppen "Övriga depositionskonton" bl.a. fortlöpande avkastnings- och placeringskonton, där räntan t.ex. fastställs enligt depositionstidens längd, men där depositionstiden inte bestäms på förhand.

Skuldebrevslån (tabell E41)

Till den här gruppen förs på skuldebrev baserade kortfristiga medelanskaffningsavtal där kunden är långivare och kreditinstitutet låntagare. Avtalen gäller marknadspris och de är inte omsättningsbara. Här avses emellertid inte skuldebrev på penningmarknaden.

Repoförsäljning

Med repor avses värdepappersaffärer som är förenade med förpliktande återköpsförbindelse. Repor är en form av medelanskaffning för kreditinstitut.

Skuldebrev på penningmarknaden (tabell E41)

Posten omfattar skuldebrev som kan omsättas på sekundärmarknaden.

Ränteklasser/räntebindning

En fordrans eller en skulds räntebindning betyder att helhetsräntan för posten i regel ändras i samma mån som värdet på dess referensränta. Om referensräntan utgörs av räntan för en viss tidsperiod (t.ex. 3 års referensränta), ändras räntan på en post bunden till denna efter ifrågavarande period, om man inte kommit överens om en annan räntejusteringstidpunkt.

Gundräntan

Här uppges de poster vilkas ränta bestäms enligt Finlands Banks grundränta

Euriborräntor

Euriborräntorna (euro interbank offered rate) baseras på priset på finansiering mellan de viktigaste bankerna i euroområdet. Euriborräntorna beräknas (i huvudsak på noteringarna kl. 11 centraleuropeisk tid från (ca 601) stora eurobanker med högsta kreditvärdighet. Euriborräntor uppges för maturiteterna 1 mån., 2 mån., 3 mån., 6 mån., 9 mån och 12 mån. och posterna fördelas på de olika maturiteterna enligt sin räntebindning.

Heliborräntor

Här uppges de poster vilkas ränta bestäms på basis av de heliborräntor (Helsinki Interbank Offered Rate) som offentliggörs av Finlands Bank. Heliborräntor uppges för maturiteterna 1 mån., 2 mån., 3 mån., 6 mån., 9 mån och 12 mån. och posterna fördelas på de olika maturiteterna enligt sin räntebindning.

Långa marknadsräntor

Här uppges poster bundna till Finlands Banks 3 och 5 års referensräntor. Referensräntorna baserar sig på marknadsräntorna för bankernas egna eller av dem garanterade masskuldebrev.

Primräntor

Här uppges poster bundna till bankens/bankgruppens egen primränta. Klassen inkluderar poster bundna till enbart primräntan och till primräntan plus/minus bankens marginal

Bankernas övriga egna referensräntor

Här uppges poster bundna till andra av bankens/bankgruppens egna referensräntor än primräntan.

Administrativ ränta på studielån

Här uppges de studielån vilkas ränta bestäms enligt myndighetsbeslut. Övriga studielån uppges enligt den ränta till vilken studielånet har bundits genom avtal mellan banken och kunden.

Ränta bunden till inkomstskattelagen

Här uppges de poster för vilka räntan bestäms enligt maximiräntan för skattefria depositioner enligt inkomstskattelagen. Hit räknas också poster med denna ränta som taksränta. Posten skall innehålla endast de depositioner som följer räntetaket i inkomstskattelagen och vilkas ränta inte är bunden till någon referensränta.

Fasta räntor

En post har fast ränta om man kommit överens om att räntan är fast under hela avtalsperioden. Posten klassificeras som en post med fast ränta trots att man då räntan bestämdes använde någon annan räntebindning som grund för räntan (t. ex. grundräntan). Också de poster vilkas avtalsenliga ränta är noll under hela avtalsperioden inkluderas i denna post. Hit hänförs inte poster som på grund av räntearrangemang för en viss tid löper med nollränta.

Övriga räntor

Här uppges alla poster som inte hör till någon av ovannämnda räntebindningsklasser.

ÖVRIG STATISTIK SOM BESKRIVER UTLÅNING OCH DEPOSITIONER**Statistiken över kreditbeståndet kvartalsvis**

Av statistiken framgår den andel av kreditbeloppet som inte återbetalats vid kvartalets slut samt lyfta nya krediter under kvartalet. Statistiken innehåller finansiella instituts, statens och socialskyddsfonders kreditbestånd i mark och valuta.

Månadsserier över finansieringsmarknaden

I statistiken publiceras förhandsuppgifter om belopp och räntor gällande bankernas utlåning.

Bankers och övriga kreditinstituts delårsbokslut, kvartalsvis

Statistiken innehåller bl.a. bankers och övriga kreditinstituts balansposter och noter till balansräkningen. Som egna poster presenteras bl.a. utlånings-, depositions-, penningmarknads- och kapitalmarknadsinstrument. Begreppen i den bifogade publikationen har härletts ur dessa poster.

PRODUCT DESCRIPTION

Credits, deposits and interest rates, by month and quarter

Data on credits, deposits and interest rates are collected monthly from banks and quarterly from other credit institutions. The statistics describe the **domestic** lending and deposits of banks and credit institutions, as well as fund raising with, and holding of, money and capital market instruments.

Data sources

Domestic banks and other credit institutions

(excl. branches of domestic credit institutions abroad)

Foreign credit institutions

(branches of foreign banks and credit institutions in Finland)

Statistics contain a host of data on credits, deposits and interest rates.

- Domestic and foreign currency credits and interest rates by sector
- Domestic and foreign currency deposits and interest rates by sector
- New domestic currency loans and interest rates by sector
- Loans (amounts and interest rates) by user purpose
- Better coverage than before of money and financial market instrument holding
- Better coverage than before on market borrowing and other fund raising
- Interest rate distribution of credits and deposits by main sector

Publication of revised data

Data contained in this publication's summary tables 3, 4 and 5 and in the monthly series tables of the publication Financial Market Statistics are revised on a day-to-day basis throughout the year. Revised tables D, E and G are only published in December in the publication Credits, Deposits and Interest Rates.

CONCEPTS AND DEFINITIONS

Total public

The total public refers to the credits and deposits of the following sectors:

Non-financial corporations

Financial institutions (excl. banks and other credit institutions)

Non-profit institutions

Households

Total general government, excl. central government

The total general government refers to the credits and deposits of the following sectors:

Local government and intermunicipal authorities

Employment pension institutions

General government other than central government

N.B. The concepts "public" and "general government" correspond with the official balance sheet format concepts (excl. central government) used in the balance sheets and profit and loss accounts of banks and financial institutions.

In Tables 3 and 4, total credits and deposits contain the credits and deposits of the following sectors:

Other credit institutions

Total public

General government excl. central government

Advances I***Overdrafts (on current accounts)***

This category consists of the utilised portion of overdrafts on all deposit accounts with overdraft facility. Unauthorised overdrafts exceeding the agreed overdraft limit or overdrafts on accounts without overdraft facility are not included in this category.

Bills of exchange

A bill of exchange is a payment order made out in a specified form by the drawer of the bill or, more commonly, a debt instrument issued by the drawee.

Promissory note loans (excl. loans intermediated out of government funds)***Subsidised loans***

Loans which the government subsidises by compensating the credit institution for the difference between the market interest rate and the rate paid by the customer.

Other promissory note loans

This category consists of other promissory note items classifiable as ordinary lending except for those included in the separate categories of "Subsidised loans" and "Loans intermediated out of government funds".

Loans intermediated out of government funds

This category consists of loans granted by a credit institution to its customers out of funds allocated by the government for specific purposes.

Advances II***Claims in respect of hire purchase contracts******Factoring (accounts receivable financing)******Confirming (accounts payable financing)******Claims in respect of credit cards******Other lending*****Repos**

Refers to purchases of repos on binding resale commitments at purchase price. Repos constitute part of the credit institution's lending.

Of these; ASP loans

Government subsidised loans for first home purchase, i.e. ASP loans, are based on the law governing the home purchase savings scheme and the law on government subsidies for first home purchases. ASP loans are based on home purchase savings, or ASP deposits, and the loans are granted for the purchase of a first home.

Money market instruments***Treasury bills***

A treasury bill is zero-interest negotiable bearer instrument issued by a central government (not only that of Finland).

Local authority papers

Negotiable debt instrument issued by a local authority

Certificates of deposit

A certificate of deposit is a zero-interest negotiable bearer instrument issued by the Bank of Finland or a deposit bank.

Commercial papers

Commercial paper is a zero-interest negotiable bearer instrument issued by a company.

Debt instruments issued by asset management companies

Zero-interest bearer instruments issued by asset management companies.

Money market debt instruments (Table D41)

This category consists of non-negotiable money market debt instruments which are mainly short-term market-price investments (excl. interbank items).

Other money market instruments***Capital market instruments (excl. shares)******Bonds******Benchmark bonds******Debentures******Bonds with equity warrants******Convertible bonds******Other bonds******Perpetuals***

This category consists of perpetual debt securities. It is characteristic of perpetuals that the debtor is committed to pay interest at a specific rate, usually linked to money market interest rates but not to repay the loan principal. A perpetual is a bond no part of which is repaid and which has no maturity date but which pays regular interest.

Other capital market instruments***Deposits******Deposits according to their taxation******Tax-exempt deposits******Deposits subject to withholding tax******Other taxable deposits***

Classification of deposits into tax-exempt deposits and deposits subject to withholding tax is based on the law on the tax relief of deposits, the law on income tax and the law on the withholding of tax on interest income.

Only natural persons and death estates may hold tax-exempt deposits or deposits subject to withholding tax. At the moment, corporations which have been established but not yet registered may also be subject to withholding tax, according to the interpretation of the tax authorities.

Other taxable deposits consist mainly of deposits made by undertakings, local authorities and financial institutions (excluding banks).

Transaction accounts

Transaction accounts are accounts that are used daily to handle customers' payments.

Term deposits and other deposits

Term deposits consist exclusively of fixed-term deposit accounts, whereas the category "other deposits" includes revolving yield and investment accounts for which the interest rate is determined according to the length of the deposit period but the deposit term is not specified in advance.

Promissory notes (Table E41)

This category refers to such short-term funding arrangements on non-negotiable promissory notes at market prices where the customer is the lender and the credit institution the borrower. However, promissory notes under this category do not comprise money market debt instruments.

Repos

Repos are transactions by which securities are sold on binding commitment to repurchase. Repo sales are part of credit institutions' funding.

Money market debt instruments (Table E41)

This category consists of negotiable promissory notes.

Interest rate classification/linkage

Interest rate linkage of an asset or liability refers to the fact that the overall interest rate applied to the item in question generally changes in accord with changes in its reference rate. If the interest rate for a specific period is used as a reference rate (e.g. the 3-year reference rate), the interest rate applied to an item tied to the reference rate will change at the end of the said period, unless a different interest rate adjustment period has been agreed.

Base rate

Report here items the interest rate on which is determined according to the base rate of the Bank of Finland.

EURIBOR rates

Euribor (euro interbank offered rate) rates are based on rates on interbank loans among the major banks in the euro area. Euribor rates are calculated on the basis of quotes given daily at 11 am (CET) by about 60 of the major banks with the best ratings operating (mainly) in the euro area. EURIBOR rates are quoted for maturities of 1, 2, 3, 6, 9 and 12 months; items tied to each maturity must be reported in the respective categories.

HELIBOR rates

Report here items the interest rate on which is determined according to the HELIBOR (Helsinki Interbank Offered Rate) rates quoted by the Bank of Finland. The HELIBOR rates are quoted for maturities of 1, 2, 3, 6, 9 and 12 months; items tied to each maturity must be reported in the respective categories.

Long-term market rates

Report here items tied to the 3-year and 5-year reference rates quoted by the Bank of Finland. The reference rates quoted by the Bank of Finland. The reference rates are based on market yields on bonds issued or guaranteed by banks.

Prime rates

Report here items tied to the prime rate of the bank/banking group. Report here items tied either to the prime rate itself or to the prime rate plus/minus the bank's margin.

Other own reference rates

Report here items tied to banks' /banking groups' reference rates other than their prime rates.

Administered interest rate for study loans

Report here study loans the interest rate on which is determined by decision of the authorities. Report other study loans in the categories corresponding to the interest linkage of the loan under the agreement between the bank and the customer.

Interest rate under the Act on Income Tax

Report here items the interest rate on which is determined according to the maximum interest rate applicable on taxexempt deposits as stipulated in the Act on Income Tax. Report here also items for which the above rate is designated as the ceiling interest rate. The category consists exclusively of deposits that are subject to the maximum interest rate specified in the Act on Income Tax and are not tied to any reference rate.

Fixed interest rates

Items the interest rate on which is agreed to remain fixed over the entire period of the agreement are fixed interest rate items. Such items must be reported here even if the interest rate had been based on some other interest linkage (base rate etc.) at the time it was determined. Report here also items the interest rate on which has agreed to be zero for the entire term. However, items on which the interest rate is zero for a fixed period owing to debt reorganizations are not reported here.

Other interest rates

Report here all items other than those reported in the above interest linkage categories.

OTHER STATISTICS DESCRIBING LENDING AND DEPOSITS**Quarterly statistics on outstanding credit**

The statistics show outstanding loan principal at the end of the quarter and new loans drawn during the quarter. The statistics include the outstanding Finnish markka and foreign currency denominated credit of financial institutions, central government and social security funds.

Monthly series on the financing market

The statistics give advance data on the amounts and interest rates of loans granted by banks.

Quarterly interim accounts of banks and other credit institutions

The statistics contain balance sheet items and notes to the accounts of banks and other credit institutions. The statistics show as separate items outstanding credit, deposits, money and capital market instruments, for example, from which the concepts in this publication are derived.

TERMILUETTELO

Taulukko 1. Kansainvälisiä korkoja: korot:
lyhytaikaisilla rahoitusmarkkinoilla
kuukausittain

Taulukko 2. Kansainvälisiä korkoja: korot:
pitkäaikaisilla rahoitusmarkkinoilla
kuukausittain

EU-maat

Saksa
Iso-Britannia
Ranska
Kreikka
Italia
Espanja
Alankomaat
Belgia
Portugali
Ruotsi
Itävalta
Tanska
Suomi
Irlanti
Euroalueen korko

Muut OECD-maat

Sveitsi
Norja
Islanti
Tsekin tasavalta
Puola
Unkari
Yhdysvallat
Kanada
Meksiko
Japani
Korea
Australia

TERMINOLOGI

Tabell 1. Internationella räntor: räntor
på den kortfristiga finansmarknaden
månatligen

Tabell 2. Internationella räntor: räntor
på den långfristiga finansmarknaden
månatligen

EU-länder

Tyskland
Storbritannien
Frankrike
Grekland
Italien
Spanien
Nederländerna
Belgien
Portugal
Sverige
Österrike
Danmark
Finland
Irland
Euroområdets ränta

Övriga OECD-länder

Schweiz
Norge
Island
Tjeckien
Japan
Ungern
Förenta Staterna
Kanada
Mexico
Japan
Korea
Australien

GLOSSARY

Table 1. International interest rates:
rates on short-term financial market
monthly

Table 2. International interest rates:
rates on long-term financial market
monthly

EU-countries

Germany
United Kingdom
France
Greece
Italy
Spain
Netherlands
Belgium
Portugal
Sweden
Austria
Denmark
Finland
Ireland
Euro-zone interest rate

Other OECD-lands

Switzerland
Norway
Iceland
Czech Republic
Japan
Hungary
United States
Canada
Mexico
Japan
Korea
Australia

Uusi Seelanti	New Zealand
Eurodollari-markkinat	Euro \$ market
Taulukko 3. Pankkien kotimaiset euro-luotot ja -talletukset kauden lopussa, milj. mk ja keskikorot	Table 3. Domestic banks' loans and deposits at end of period, mill. FIM and average interest rates
A. Euroluotot (Antolainaus I ja valtion varoista välitetyt lainat)	A. Loans in Euro (lending I and loans intermediated out of government funds)
Muut luottolaitokset	Other credit institutions
Yleisö yhteensä	The public total
Yritykset	Non-financial corporations
Rahoituslaitokset	Financial institutions
Voittoa tavoittelemattomat yhteisöt	Non-profit institutions
Kotitaloudet	Households
Julkisyhteisöt (pl. valtio) yhteensä	General Government excl. Central government
Kunnat	Local Government
Työeläkelaitokset	Employment pension schemes
Muut julkisyhteisöt	Other general government
Euroluotot yhteensä	Loans in EURO total
B. Eurotalletukset	B. Deposit in Euro
(1) Markkaluotot ja -talletukset 31.12.1998 asti	(1) Markka lending and markka deposits to 31.12.1998
Taulukko 4.1 Pankkien kotimaiset muut kuin euroluotot ja -talletukset kauden lopussa, milj. mk ja keskikorot	Table 4.1 Domestic banks' loans and deposits other than those in EURO at end of period, mill.FIM and average interest rates
Taulukko 4.2 Muiden luottolaitosten kotimaiset, muut kuin euroluotot kauden lopussa, milj. mk ja keskikorot	Table 4.2 Domestic loans other than those in EURO of other credit institutions at end of period, mill.FIM and average interest rates
(1) Valuuttaluotot ja -talletukset 31.12.1998 asti	(1) Foreign currency loans and deposits to 31.12.1998
A. Muut kuin euroluotot (Antolainaus I)	A. Loans other than those in EURO
Säästöpankit	Savings banks
Osuuspankit	Cooperative banks
Liikepankit	Commercial banks
Nya Zeeland	New Zealand
Eurodollari-marknad	Euro \$ market
Tabell 3. Bankernas inhemska lån och depositioner i euro vid periodens slut, milj. mk och medelräntor	Table 3. Bankernas inhemska lån och depositioner i euro vid periodens slut, milj. mk och medelräntor
A. Lån i euro (Utlåning I och lån förmedlade av statsmedel)	A. Lån i euro (Utlåning I och lån förmedlade av statsmedel)
Övriga kreditinstitut	Övriga kreditinstitut
Allmänheten tillsammans	Allmänheten tillsammans
Företag	Företag
Finansinstitut	Finansinstitut
Icke vinstsyftande institut	Icke vinstsyftande institut
Hushåll	Hushåll
Offentliga samfund exkl. staten	Offentliga samfund exkl. staten
Kommuner	Kommuner
Arbetspensionsanstalter	Arbetspensionsanstalter
Övriga offentliga samfund ..	Övriga offentliga samfund ..
Lån i euro tillsammans	Lån i euro tillsammans
B. Depositioner i euro	B. Depositioner i euro
(1) Lån och depositioner i mark till 31.12.1998	(1) Lån och depositioner i mark till 31.12.1998
Tabell 4.1 Bankernas övriga inhemska lån och depositioner i utländsk valuta exkl. euro vid periodens slut, milj. mk och medelräntor	Table 4.1 Bankernas övriga inhemska lån och depositioner i utländsk valuta exkl. euro vid periodens slut, milj. mk och medelräntor
Tabell 4.2 Övriga kreditinstitutens inhemska lån i utländsk valuta exkl. euro vid periodens slut, milj. mk och medelräntor	Table 4.2 Övriga kreditinstitutens inhemska lån i utländsk valuta exkl. euro vid periodens slut, milj. mk och medelräntor
(1) Lån och depositioner i utländsk valuta till 31.12.1998	(1) Lån och depositioner i utländsk valuta till 31.12.1998
A. Lån i utländsk valuta exkl. Euro	A. Lån i utländsk valuta exkl. Euro
Sparbanker	Sparbanker
Andelsbanker	Andelsbanker
Affärsbanker	Affärsbanker

Ulkomaiset pankit	Utländska banker	Foreign banks
Yhteensä	Totalt	Total
Luotonsaajasektorit	Kredittajasektorit	Borrower sectors
Muut luottolaitokset	Övriga kreditinstitut	Other credit institutions
Yleisö yhteensä	Allmänheten tillsammans	The public total
Yritykset	Företag	Non-financial corporations
Rahoituslaitokset	Finansinstitut	Financial institutions
Voittoa tavoittelemattomat yhteisöt	Icke vinstsyftande institut	Non-profit institutions
Kotitaloudet	Hushåll	Households
Julkisyhteisöt (pl. valtio) yhteensä	Offentliga samfund exkl.staten	General Government excl. Central government
Kunnat	Kommuner	Local Government
Tallettajasektorit	Deponenternas sektorer	Depositors
Taulukko 5. Pankkien uudet kotimaiset euro-luotot kauden aikana, milj. mk ja keskikorot (1)	Tabell 5. Bankernas nya inhemska lån i euro under perioden, milj. mk och medelräntor	Table 5. New domestic banks' loans in EURO during the period, mill. FIM and average interest rates
Muut luottolaitokset	Övriga kreditinstitut	Other credit institutions
Yleisö yhteensä	Allmänheten tillsammans	The public total
Yritykset	Företag	Non-financial corporations
Rahoituslaitokset	Finansinstitut	Financial institutions
Voittoa tavoittelemattomat yhteisöt	Icke vinstsyftande institut	Non-profit institutions
Kotitaloudet	Hushåll	Households
Julkisyhteisöt (pl. valtio) yhteensä	Offentliga samfund exkl.staten	General Government excl. Central government
Kunnat	Kommuner	Local Government
Työeläkelaitokset	Arbetspensionsanstalter	Employment pension schemes
Muut julkisyhteisöt	Övriga offentliga samfund	Other general government
(1+2+3) Yhteensä	(1+2+3) Tillsammans	(1+2+3) Total
(1) Markkaluotot 31.12.1998 asti	(1) Lån i mark till 31.12.1998	(1) Markka lending to 31.12.1998
Taulukko 6. Pankkien kotimaiset euroluotot korkosidonnaisuuden mukaan, milj. mk ja keskikorot	Tabell 6. Bankernas inhemska lån i euro enligt räntebindning, milj. mk och medelräntor	Table 6. Domestic banks' loans in EURO by interest rate linkage, mill. FIM and average interest rates
Taulukko 7. Kotitalouksien euroluotot korkosidonnaisuuden mukaan, milj. mk ja keskikorot	Tabell 7. Hushållens lån i euro enligt räntebindning, milj. mk och medelräntor	Table 7. Households' loans in EURO by interest rate linkage, mill. FIM and average interest rates
Taulukko 8. Kotitalouksien asuntoluotot korkosidonnaisuuden mukaan, milj. mk ja keskikorot	Tabell 8. Hushållens bostadskrediter enligt räntebindning, milj. mk och medelräntor	Table 8. Households' housing loans by interest rate linkage, mill. FIM and average interest rates
Taulukko 9. Kotimaiset eurotalletukset korkosidonnaisuuksittain kauden lopussa, milj. mk ja keskikorot	Tabell 9. Inhemska depositioner i euro enligt räntebindning, milj. mk och medelräntor	Table 9. Domestic deposits in EURO by interest rate linkage, mill. FIM and average interest rates

	A. Uudet luotot (Antolainaus I)	A. Nya lån (Utlåning I)	A. New loans (Lending I)
	B. Kanta (Antolainaus I)	B. Beståndet (Utlåning I)	B. Stock (Lending I)
	Peruskorko	Grundräntan	Base rate
	Euriborokorot(1)	Euriborräntor	Euribor rates
	- 1 kk euribor	1 mån. euribor	1-month euribor
	- 3 kk euribor	3 mån. euribor	3-month euribor
	- 6 kk euribor	6 mån. euribor	6-month euribor
	- 12 kk euribor	12 mån. euribor	12-month euribor
	3 vuoden markkinakorko	3 års marknadsränta	3-year market rate
	5 vuoden markkinakorko	5 års marknadsränta	5-year market rate
	Pankkien primekorot	Bankernas primräntor	Prime rates
	Pankkien muut viitekorot	Bankernas övriga referensräntor	Other own reference rates
	Opintolainojen hallinnollinen korko	Administrative ränta på studielån	Administered interest rate for study loans
	Kiinteät korot	Fasta räntor	Fixed interest rates
	Muut korot	Övriga räntor	Other interest rates
	Yhteensä	Totalt	Total
D01	Kotimaiset euroluotot kauden lopussa sektoreittain ja luottotyypeittäin	Inhemaska krediter i euro vid periodens slut efter sektor och kredittyp	Domestic loans in EURO at the end of period by sector and type of credit
	13 Yleisö yhteensä; 1000 mk	13 Allmänheten totalt; 1000 mk	13 The public total; FIM 1000
	14 Yleisö yhteensä; keskikorko %	14 Allmänheten totalt; medelränta %	14 The public total; average interest rate %
	23 Julkisyhteisöt yhteensä pl valtio; 1000 mk	23 Offentliga samfund totalt exkl. staten; 1000 mk	23 General government excl. central government; FIM 1000
	24 Julkisyhteisöt yhteensä pl valtio; keskikorko %	24 Offentliga samfund totalt exkl. staten; medelränta %	24 General government excl. central government; average interest rate %
	27 Kaikki yhteensä pl valtio; 1000 mk	27 Totalt exkl. staten; 1000 mk	27 Total excl. central government; FIM 1000
	28 Kaikki yhteensä pl valtio; keskikorko %	28 Totalt exkl. staten; medelränta %	28 Total excl. central government; average interest rate %
05	RIVIT	RADER	ROWS
	Kaikki yhteensä	Totalt	Total
0505	Antolainaus I	Utlåning I	Lending I
050505	Sekkiuotot (tilluotot)	Checkkrediter (kontokrediter)	Overdrafts (on current accounts)
050510	Vekselit	Växlar	Bills of exchange
050515	Velkakirjalainat	Skuldebrevslån	Promissory note loans
0510	Valtion varoista välitetyt	Lån förmedlade av statsmedel	Loans intermediated out of government funds
0515	Antolainaus II	Utlåning II	Lending II
0520	Repo-ostot	Repor	Repos
10	Näistä: ASP-luotot	Därav: BSP-krediter	Of which: ASP loans

D02	Kotimaiset euroluotot kauden aikana sektoreittain ja luottotyypeittäin	Inhemska krediter i euro under perioden efter sektor och kredittyp	Domestic loans in EURO during the period by sector and type of credit
	13 Yleisö yhteensä; 1000 mk	13 Allmänheten totalt; 1000 mk	13 The public total; FIM 1000
	14 Yleisö yhteensä; keskikorko %	14 Allmänheten totalt; medelränta %	14 The public total; average interest rate %
	23 Julkisyhteisöt yhteensä pl valtio; 1000 mk	23 Offentliga samfund totalt exkl. staten; 1000 mk	23 General government excl. central government, FIM 1000
	24 Julkisyhteisöt yhteensä pl valtio; keskikorko %	24 Offentliga samfund totalt exkl. staten; medelränta %	24 General government excl. central government, average interest rate %
	27 Kaikki yhteensä pl valtio; 1000 mk	27 Totalt exkl. staten; 1000 mk	27 Total excl. central government; FIM 1000
	28 Kaikki yhteensä pl valtio; keskikorko %	28 Totalt exkl. staten; medelränta %	28 Total excl. central government; average interest rate %
	RIVIT	RADER	ROWS
05	Uudet yhteensä	Nya krediter, totalt	New loans, total
0505	Antolainaus I	Utlåning I	Lending I
050505	Sektiluotot (tililuotot)	Checkkrediter (kontokrediter)	Overdrafts (on current accounts)
050510	Vekselit	Växlar	Bills of exchange
050515	Velkakirjalainat	Skuldebrevslån	Promissory note loans
0510	Valtion varoista välitetyt	Lån förmedlade av statsmedel	Loans intermediated out of government funds
0520	Repo-ostot	Repor	Repos
D11	Luotot käyttötarkoituksittain kauden lopussa ja ja aikana	Krediter efter användningssyfte vid periodens slut och under perioden	Lending at the end and during the period by purpose
	01 Kauden lopussa; 1000 mk	01 Vid periodens slut; 1000 mk	01 At the end of period; FIM 1000
	02 Kauden lopussa; keskikorko %	02 Vid periodens slut; medelränta %	02 At the end of period; average interest rate %
	03 Uudet kauden aikana; 1000 mk	03 Nya under perioden; 1000 mk	03 During the period; FIM 1000
	04 Uudet kauden aikana; keskikorko	04 Nya under perioden; medelränta %	04 During the period; average interest rate %
	RIVIT	RADER	ROWS
05	Yhteensä	Totalt	Total
0505	Asunnot (koitaloudet)	Bostäder (hushåll)	Dwellings (households)
0510	Asunnot (asuntoyhteisöt)	Bostäder (bostadssamfund)	Dwellings (housing corporations)
0515	Vapaa-ajan asunnot	Fritidsbostäder	Holiday residences
0520	Opinnot	Studier	Studies
0525	Kulut	Konsumtion	Consumption
D12	Kotimaiset euroluotot kauden lopussa ja kauden aikana toimialoittain	Inhemska krediter i euro vid periodens slut och under perioden efter näringsgren	Domestic loans in EURO at the end of and during the period by industry
	01 Kauden lopussa; 1000 mk	01 Vid periodens slut; 1000 mk	01 At the end of period; FIM 1000
	02 Kauden lopussa; keskikorko %	02 Vid periodens slut; medelränta %	02 At the end of period; average interest rate %

03	Uudet kauden aikana; 1000 mk	03	Nya under perioden; 1000 mk	03	New during the period; FIM 1000
04	Uudet kauden aikana; keskitorkko %	04	Nya under perioden; medelränta %	04	New during the period; average interest rate %
RIVIT	Elinkeino- ja yritystoiminnan toimialat yhteensä	RADER	Näringsverksamhetens och företagsverksamhetens branscher, totalt	ROWS	All business industries
0505	A Maatalous, riistatalous ja metsätalous	A	Jordbruk, jakt och skogsbruk	A	Agriculture, hunting and forestry
0510	B Kalatalous	B	Fiske	B	Fishing
0515	C Mineraalien kaivu	C	Utvinning av mineral	C	Mining and quarrying
0520	D Teollisuus	D	Tillverkning	D	Manufacturing
0525	E Sähkö-, kaasu- ja vesihuolto	E	El-, gas-, värme- och vattenförsörjning	E	Electricity, gas and water supply
0530	F Rakentaminen	F	Byggsverksamhet	F	Construction
0535	G Tukku- ja vähittäiskauppa; moottoriajoneuvojen sekä henkilökohtaisten esineiden ja kotitalouksesineiden korjaus	G	Partihandel, detaljhandel; reparation av motorfordon, hushållsartiklar och personliga artiklar	G	Wholesale and retail trade; repair of motor vehicles, motorcycles and personal and household goods
0540	H Majoitus- ja ravitsemistoiminta	H	Hotell- och restaurangverksamhet	H	Hotels and restaurants
0545	I Kuljetus, varastointi ja tietoliikenne	I	Transport, magasinering och kommunikation	I	Transport, storage and communication
0550	K Kiinteistö-, vuokraus- ja tutkimuspalvelut ; liike-elämän palvelut	K	Fastighets-, uthyrings- och forskningsverksamhet, företagstjänster	K	Real estate, renting and research services; business activities
0555	M Koulutus	M	Utbildning	M	Education
0560	N Terveydenhoito- ja sosiaalipalvelut	N	Hälsa- och sjukvård, sociala tjänster	N	Health and social work
0565	O Muut yhteiskunnalliset ja henkilökohtaiset palvelut	O	Andra samhälleliga och personliga tjänster	O	Other community, social and personal service act.
0595	X Toimiala tuntematon/Erittelemätön	X	Näringsgren okänd/Ospecificerade	X	Industry unknown/unspecified
D41	Luottolaitoksen hallussa olevat raha- ja pääoma-instrumentit kauden lopussa	Kreditinstituttens innehav av penning- och kapitalmarknadsinstrument vid periodens slut och under perioden	Money and capital market instruments in possession of credit institutions at the end of period	Money and capital market instruments in possession of credit institutions at the end of period	
03	Kotimaat yhteensä, kauden lopussa, C1; 1000 mk	03	Inhemska totalt, vid periodens slut, C1; 1000 mk	03	Domestic total, at the end of period, C1; FIM 1000
RIVIT	Yhteensä	RADER	Totalt	ROWS	Total
0505	Rahamarkkinavaateet		Penningmarknadsfordringar		Money market instruments
050505	Valtion velkasitoumukset		Statens skuldförbindelser		Treasury bills
050510	Kuntatodistukset		Kommuncertifikat		Local authority paper
050515	Suomen Pankin sijoitustodistukset		Bankcertifikat av Finlands Bank		Certificates of deposit of Bank of Finland
050520	Pankkien sijoitustodistukset		Bankcertifikat		Certificates of deposit
050525	Muiden luottolaitosten yritystodistukset		Företagscertifikat av övriga credit institut		Commercial paper of other credit institutions
050530	Muut yritystodistukset		Övriga företagscertifikat		Other commercial paper
050535	Omaisuudenhoitoyhtiöiden velkasitoumukset		Egendomsförvaltningsbolags skuldförbindelser		Debt instruments issued by asset management companies
050540	Rahamarkkinavelkakirjat		Skuldebrev på penningmarknaden		Money market debt instruments
050595	Muut rahamarkkinavaateet		Övriga penningmarknadsinstrument		Other money market instruments
0510	Pääomamarkkinavaateet (pl.osakkeet)		Kapitalmarknadsfordringar (exkl. aktier)		Capital market instruments (excluding shares)

E01	Kotimaiset eurotalletukset kauden lopussa sektoreittain ja tiilyypeittain	Inhenska depositioner i euro vid periodens slut; efter sektor och kontotyp	Domestic deposits in EURO at the end of period by sector and type of accounts
13	Yleisö yhteensä; 1000 mk	Allmänheten totalt; 1000 mk	The public total; 1000 mk
14	Yleisö yhteensä; keskikorko %	Allmänheten totalt; medelränta %	The public total; average interest rate %
23	Julkisyhteisöt yhteensä pl valtio; 1000 mk	Offentliga samfund totalt exkl. staten; 1000 mk	General government excl. central government, A1; 1000 mk
24	Julkisyhteisöt yhteensä pl valtio; keskikorko %	Offentliga samfund totalt exkl. staten; medelränta %	General government excl. central government, average interest rate %
27	Kaikki yhteensä pl valtio; 1000 mk	Totalt exkl. staten; 1000 mk	Total excl. central government; FIM 1000
28	Kaikki yhteensä pl valtio; keskikorko %	Totalt exkl. staten; medelränta %	Total excl. central government; average interest rate %
RIVIT	RIVIT	RADER	ROWS
05	Kaikki yhteensä	Totalt	Total
0505	Verottomat	Skattefria	Tax-exempt deposits
050505	Käyttelytilit (ml. sekkitiilit)	Dagligkonton (inkl. checkkonton)	Transaction accounts (incl. current accounts)
050520	Muut määräaikaistilit	Övriga tidsbundna konton	Other term deposits
050525	Muut	Övriga	Other
0510	Lähdeverolliset	Källeskattepliktiga	Deposits subject to withholding tax
051005	Käyttelytilit (ml. sekkitiilit)	Dagligkonton (inkl. checkkonton)	Transaction accounts (incl. current accounts)
051010	Määräaikaistilit	Tidsbundna konton	Term deposits
051015	Muut	Övriga	Other
0515	Muut verolliset	Övriga skattepliktiga	Other taxable deposits
051505	Käyttelytilit (ml. sekkitiilit)	Dagligkonton (inkl. checkkonton)	Transaction accounts (incl. current accounts)
051510	Määräaikaistilit	Tidsbundna konton	Term deposits
051515	Muut	Övriga	Other
E41	Markkinarahaottolainaus ja muu varainhankinta kauden lopussa	Marknadsinlånning och övrig medelanskaffning vid periodens slut	Market-determined deposits and other fund raising at end of period
03	Kotimaat yhteensä, kauden lopussa, C1; 1000 mk	Inhemska totalt, vid periodens slut, C1; 1000 mk	Domestic total, at the end of p., C1; FIM 1000 interest rate %
RIVIT	RADER	RADER	ROWS
05	Yhteensä	Totalt	Total
0505	Velkakirjalainat	Skuldebrevslån	Promissory notes
0510	Repomyynnit	Repor	Repos
0515	Rahamarkkinavaateet	Peningmarknadsfordringar	Money market liabilities
051505	Sijoitustodistukset	Bankcertifikat	Certificates of deposit
051510	Yritystodistukset	Företagscertifikat	Commercial paper

051515	Rahamarkkinavelkakirjat	Skuldebrev på penningmarknaden	Money market debt instruments
051520	Muut rahamarkkinavaateet	Övriga penningmarknadsfordringar	Other money market instruments
0520	Pääomamarkkinavaateet (pl. osakkeet)	Kapitalmarknadsfordringar (exkl. aktier)	Capital market instruments (excluding shares)
052005	Joukkovelkakirjat	Masskuldebrevslån	Bonds
052010	Ikuiset lainat	Eviga lån	Perpetuals
0595	Pääomatodistukset	Övriga kapitalmarknadsinstrument	Preferred capital certificates
F01	Kotimaiset euroluotot korkosidonnaisuuksittain sekä sektoreittain kauden lopussa ja kauden aikana,	Inhemska krediter i euro efter räntebindning och sektor vid periodens slut och under perioden	Domestic loans in EURO by interest rate linkage and and sector at the end of and during the period
01	Muut luottolaitokset, uudet; 1000 mk	01 Övriga kreditinstitutt, nya; 1000 mk	01 Other credit institutions, new; FIM 1000
02	Muut luottolaitokset, uudet; keskkorko %	02 Övriga kreditinstitutt, nya; medelränta %	02 Other credit institutions, new; average interest rate %
05	Muut luottolaitokset kauden lopussa; 1000 mk	05 Övriga kreditinstitutt, vid periodens slut; 1000 mk	05 Other credit institutions, at the end of period; FIM 1000
06	Muut luottolaitokset kauden lopussa; keskkorko %	06 Övriga kreditinstitutt, vid periodens slut; medelränta %	06 Other credit institutions, at the end of period; a.i.r %
07	Yleisö yhteensä, uudet; 1000 mk	07 Allmänheten totalt, nya; 1000 mk	07 The public total, new; FIM 1000
08	Yleisö yhteensä, uudet; keskkorko %	08 Allmänheten totalt, nya; medelränta %	08 The public total, new; average interest rate %
11	Yleisö yhteensä, kauden lopussa; 1000 mk	11 Allmänheten totalt, vid periodens slut; 1000 mk	11 The public total, at the end of period; FIM 1000
12	Yleisö yhteensä, kauden lopussa; keskkorko %	12 Allmänheten totalt, vid periodens slut; medelränta %	12 The public total, at the end of period; average i.rate %
13	Julkisyhteisöt yhteensä pl valtio, uudet; 1000 mk	13 Offentliga samfund totalt exkl. Staten, nya; 1000 mk	13 General government excl. Central government, new; FIM 1000
14	Julkisyhteisöt yhteensä pl valtio, uudet; keskkorko %	14 Offentliga samfund totalt exkl. Staten, nya; medelränta %	14 General government excl. Central government, new; average interest rate %
17	Julkisyhteisöt yhteensä pl valtio, kauden lopussa; 1000 mk	17 Offentliga samfund totalt exkl. Staten, vid periodens slut; 1000 mk	17 General government excl. Central government, at the end of period; FIM 1000
18	Julkisyhteisöt yhteensä pl valtio, kauden lopussa; keskkorko %	18 Offentliga samfund totalt exkl. Staten, vid periodens slut; medelränta %	18 General government excl. Central government, at the end of period; average interest rate %
RIVIT		RADER	ROWS
05	Yhteensä	Totalt	Total
0505	Peruskorko	Grundräntan	Base rate
0507	Euriborkorot	Euriborräntor	Euribor rates
0520	Pankkien omat viitekorot	Bankernas egna referensräntor	Bank's own reference rates
0530	Kiinteät korot	Fasta räntor	Fixed interest rates
0595	Muut ml. tilastollinen ero	Övriga inkl. statistisk differens	Others incl. statistical discrepancy
F02	Kotimaiset euroluotot kotitalouksille sekä asuntoluotot kauden lopussa ja kauden aikana	Inhemska krediter i euro till hushållen samt bostadskrediter vid periodens slut och under perioden	Domestic lending in EURO to households and housing loans at the end of and during the period
01	Antolainaus (pl. valtion var. välitetyt), kotitaloudet, uudet; 1000 mk	01 Utlåning (exkl. lån förmedlade ur statsmedel), hushåll, nya; 1000 mk	01 Lending (excl. loans intermediated out of government funds), households, new; FIM 1000
02	Antolainaus (pl. valtion var. välitetyt), kotitaloudet, uudet; keskkorko %	02 Utlåning (exkl. lån förmedlade ur statsmedel), hushåll, nya; medelränta %	02 Lending (excl. loans intermediated out of government funds), households, new; average i. rate %

05 Antolainaus (pl.valtion var. välitetyt),
kotitaloudet, kauden lopussa; 1000 mk

06 Antolainaus (pl.valtion var. välitetyt),
kotitaloudet, kauden lopussa; keskikorko %

07 Asuntoluotot (pl.vapaa-ajan asunnot),
kotitaloudet, uudet; 1000 mk

08 Asuntoluotot (pl.vapaa-ajan asunnot),
kotitaloudet, uudet; keskikorko %

11 Asuntoluotot (pl.vapaa-ajan asunnot),
kotitaloudet, kauden lopussa; 1000 mk

12 Asuntoluotot (pl.vapaa-ajan asunnot),
kotitaloudet, kauden lopussa; keskikorko %

RIVIT

05 Yhteensä

0505 Peruskorko

0507 Euriborokorot

0520 Pankkien omat viitekorot

0530 Kiinteät korot

0595 Muut ml. tilastollinen ero

F03 Kotimaiset eurotalletukset korkosidonnaisuuksittain
kauden lopussa

01 Muut luottolaitokset kauden lopussa; 1000 mk

02 Muut luottolaitokset kauden lopussa; keskikorko %

03 Yleisö yhteensä, kauden lopussa; 1000 mk

04 Yleisö yhteensä, kauden lopussa; keskikorko %

05 Julkisyhteisöt yhteensä pl valtio,
kauden lopussa; 1000 mk

06 Julkisyhteisöt yhteensä pl valtio,
kauden lopussa; keskikorko %

RIVIT

05 Yhteensä

0505 Peruskorko

0507 Euriborokorot

0520 Pankkien omat viitekorot

0530 Kiinteät korot

0595 Muut ml. tilastollinen ero

05 Utlåning (exkl. lån förmedlade ur statsmedel),
hushåll, vid periodens slut; 1000 mk

06 Utlåning (exkl. lån förmedlade ur statsmedel),
hushåll, vid periodens slut; medelränta %

07 Bostadskrediter (exkl. fritidsbostäder),
hushåll, nya; 1000 mk

08 Bostadskrediter (exkl. fritidsbostäder),
hushåll, nya; medelränta %

11 Bostadskrediter (exkl. fritidsbostäder),
hushåll, vid periodens slut; 1000 mk

12 Bostadskrediter (exkl. fritidsbostäder),
hushåll, vid periodens slut; medelränta %

RADER

Totalt

Grundräntan

Euriborräntor

Bankernas egna referensräntor

Fasta räntor

Övriga inkl. statistik differens

Inhemskadepositioner i euro efter rängebinding
vid periodens slut

01 Övriga kreditinstitut, vid periodens slut; 1000 mk

02 Övriga kreditinstitut, vid periodens slut; medelränta %

03 Allmänheten totalt, vid periodens slut; 1000 mk

04 Allmänheten totalt, vid periodens slut; medelränta %

05 Offentliga samfund totalt exkl. Staten,
vid periodens slut; 1000 mk

06 Offentliga samfund totalt exkl. Staten,
vid periodens slut; medelränta %

RADER

Totalt

Grundräntan

Euriborräntor

Bankernas egna referensräntor

Fasta räntor

Övriga inkl. statistik differens

05 Lending (excl. loans intermediated out of government
funds), households, at the end of period; FIM 1000

06 Lending (excl. loans intermediated out of government
funds), households, at the end of period; average i. rate %

07 Housing loans (excl. holiday residences),
households, new; FIM 1000

08 Housing loans (excl. holiday residences),
households, new; average interest rate %

11 Housing loans (excl. holiday residences),
households, at the end of period; FIM 1000

12 Housing loans (excl. holiday residences),
households, at the end of period; average i. rate %

ROWS

Totalt

Base rate

Euribor rates

Bank's own reference rates

Fixed interest rates

Others incl. statistical discrepancy

Domestic deposits in EURO by interest rate linkage
at the end of period

01 Other credit institutions, at the end of period; FIM 1000

02 Other credit institutions, at the end of p. a.i.rate %

03 The public total, at the end of period; FIM 1000

04 The public total, at the end of period; average i. rate %

05 General government excl. Central government,
at the end of period; FIM 1000

06 General government excl. Central government,
at the end of period; average interest rate %

ROWS

Totalt

Base rate

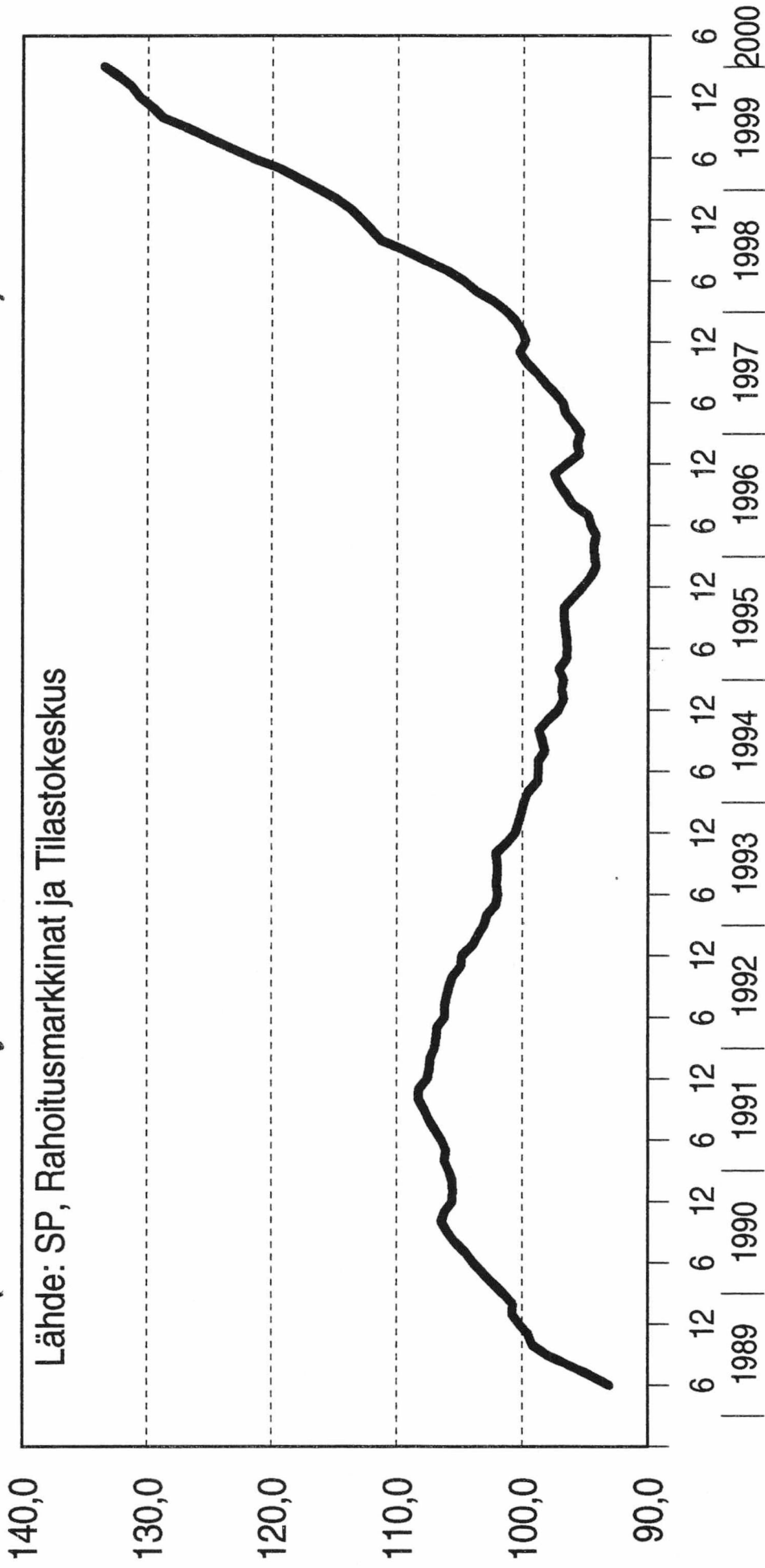
Euribor rates

Bank's own reference rates

Fixed interest rates

Others incl. statistical discrepancy

Kotitalouksien asuntoluotot vuosina 1989 - 2000, miljardia mk (Pankkien myöntämät asuntoluotot kotitalouksille)



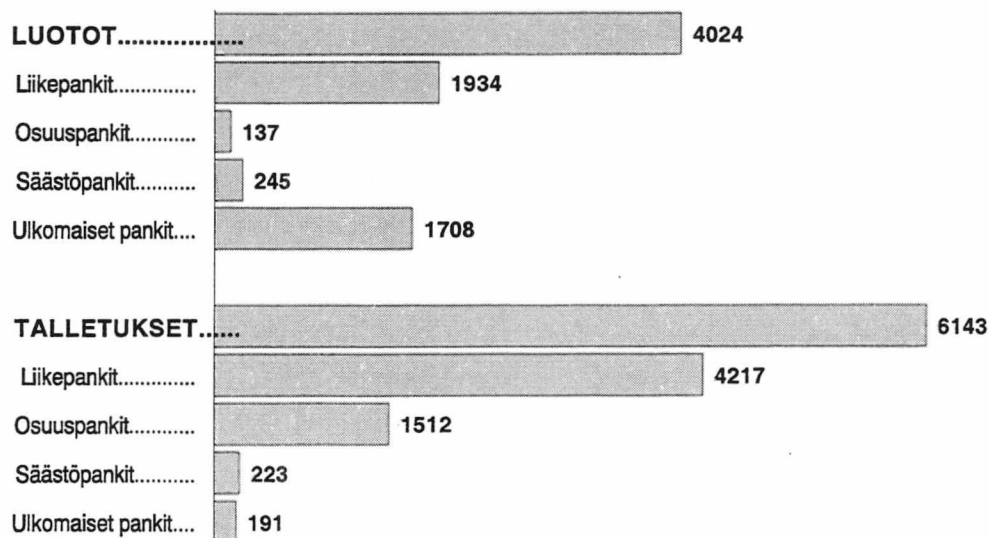
SVT Suomen virallinen tilasto
Finlands officiella statistik
Official Statistics of Finland

Rahoitus 2000:15
Finansiering
Financing

Lisätietoja: - Förfrågningar:

Matti Virkkunen (09) 1734 3550
Jyri Riitsalu (09) 1734 3630

Kuntien(1) euroluotot ja -talletukset pankkiryhmittäin 31.3.2000, milj. mk



(1) Kunnat ja kuntayhtymät