



tilastotiedotus statistisk rapport

22.1.85

ISSN 0355-2357

Tilastokeskus
Statistikcentralen
Central Statistical Office of Finland

1984

Tiedustelut - Förfrågningar

Anna-Maija Lehto
Hannu Pääkkönen
Aija Laaksonen
Puh. 90-58 001
Tel.

Päiväys - Datum

28.12.1984

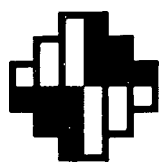
Sarja ja nro - Serie och nr

TY 1984:31

**TYÖVOIMA
ARBETSKRAFT**

**Työvoimatutkimus 1983,
vuosihaastattelu
– työttömyys**

**Arbetskraftsundersökningen 1983,
årsintervju
– arbetslöshet**



tilastotiedotus statistisk rapport

ISSN 0355-2357

Tilastokeskus
Statistikcentralen
Central Statistical Office of Finland

1984

Tiedustelut - Förfrågningar

Anna-Maija Lehto
Hannu Pääkkönen
Aija Laaksonen
Puh. 90-58 001
Tel.

Päiväys - Datum

28.12.1984

Sarja ja nro - Serie och nr

TY 1984:31

**TYÖVOIMA
ARBETSKRAFT**

**Työvoimatutkimus 1983,
vuosihaastattelu
— työttömyys**

**Arbetskraftsundersökningen 1983,
årsintervju
— arbetslöshet**

SISÄLTÖ	Sivu	INNEHÅLL	Sida
Taulukkoluetelo	5	Tabellförteckning	5
Johdanto	9	Inledning	9
Työvoimatilastojen tiedonkeruun uudistus	10	Revideringen av uppgiftsinsamligen för arbets- kraftsstatistik	10
Vertailtavuus työvoimatutkimusten 1977 - 1983 välillä	11	Arbetskraftsundersökningarnas jämförbarhet 1977 - 1983	11
Otos, vastanneet ja kato	12	Urval, svars personer och bortfall	12
Estimointimenetelmä ja tietojen tarkkuus.....	13	Estimeringsmetod och uppgifternas noggrannhet	13
Tulosten tarkastelua	15	Granskning av resultatena	15
Sammandrag	25	Sammandrag	25
Taulukot	27	Tabeller	27
 Liitteet		 Bilagor	
1. Käsitteitä ja keskeisten tietojen määritelmiä		1. Begrepp och definitioner av centrala uppgifter	
2. Työllisyyttä ja työvoimaan kuuluuutta koskeva taulukkoluetelo		2. Förteckningen över tabellerna om arbets- kraftstillhörighet och sysselsättning	
3. Ammattiluokitus		3. Yrkesklassificering	
4. Sosioekonominen luokitus		4. Socioekonomisk klassificering	
5. Toimialaluokitus		5. Näringsgrensindelning	
6. Työvoimatutkimuksen kuukausihaastattelun lomake		6. Arbetskraftsundersökningens månadsintervju- blankett	
7. Työvoimatutkimuksen vuosihaastattelun lomake		7. Arbetskraftsundersökningens årsintervju- blankett	

TAULUKOISSA KÄYTETTY ALUEJAKO - OMRÅDESINDELNING I TABELLERNÄ

Pääkaupunkiseutu - Huvudstadsregionen

- Helsinki, Espoo, Vantaa, Kauniainen - Helsingfors, Esbo, Vanda, Grankulla

Etelä-Suomi - Södra Finland

- Uudenmaan lääni ilman pääkaupunkiseutua, Turun ja Porin lääni, Ahvenanmaa, Hämeen ja Kymen läänit -
Nylands län exkl. huvudstadsregionen, Åbo och Björneborgs, Tavastehus och Kymmene län samt landskapet Åland.

Väli-Suomi - Mellersta Finland

- Mikkelin, Pohjois-Karjalan, Kuopion, Keski-Suomen ja Vaasan läänit - S:t Michels, Norra Karelen, Kuopio,
Mellersta Finlands och Vasa län

Pohjois-Suomi - Norra Finland

- Oulun ja Lapin läänit - Uleåborgs och Lapplands län

TAULUKOISSA KÄYTETYT SYMBOLIT - SYMBOLER ANVÄNDA I TABELLERNÄ

Ei mitään ilmoitettavaa - Intet finns att redovisa	-
Suure pienempi kuin puolet käytetystä yksiköstä - Storheten mindre än hälften av den använda enheten ...	0
Tietoa ei ole saatu tai se on liian epävarma esitettäväksi - Uppgift ej tillgänglig eller alltför osäker för att anges

HUOMAUTUKSIA TAULUKOIHIN - ANMÄRKNINGAR TILL TABELLERNÄ

Pyöristyksistä johtuen tauluissa esiintyvät summat eivät aina täsmää -
På grund av avrundningar stämmer summorna i tabellerna inte alltid

Prosentit on laskettu sadoiksi pyöristetyistä luvuista -
Procenterna har beräknats på tal avrundade till närmaste hela hundratalet

TAULUKKOLUETTELO

TUTKIMUSVIIKOLLA TYÖTTÖMÄNÄ OLLEET

Sivu

1. Työttömät, piilotyöttömät ja vajaatyölliset iän ja sukupuolen mukaan, syksy 1983 27

Työttömyyden kesto

2. Työttömyyden kesto iän ja sukupuolen mukaan, syksy 1983 28

3. Työttömyyden kesto koulutuksen ja sukupuolen mukaan, syksy 1983 29

4. Työttömyyden kesto perhetietojen ja sukupuolen mukaan, syksy 1983 30

5. Työttömyyden kesto työttömyyden taustan mukaan, syksy 1983 32

Työttömyyden tausta

6. Työttömyyden tausta iän, sukupuolen ja perhetilanteen mukaan, syksy 1983 33

7. Työttömyyden tausta sukupuolen ja lasten mukaan, syksy 1983 34

Viimeinen työssäolo

8. Viimeisen työssäolon päättyminen iän ja sukupuolen mukaan, syksy 1983 35

9. Viimeisen työssäolon päättyminen työkokemuksen sekä viimeisen työsuhteen keston ja työajan mukaan, syksy 1983 36

10. Viimeisen työssäolon päättyminen ammatin ja työnantajan mukaan, syksy 1983 37

Työn etsintätavat

11. Työn etsintätavat iän ja sukupuolen mukaan, syksy 1983 38

12. Työn etsintätavat koulutusasteen ja sukupuolen mukaan, syksy 1983 39

13. Työn etsintätavat työttömyyden keston ja asuinalueen mukaan, syksy 1983 40

14. Työn etsintätavat työttömyyden taustan ja sosioekonomisen aseman mukaan, syksy 1983 41

15. Työn etsintätavat viimeisen ammatin mukaan, syksy 1983 42

TABELLFÖRTECKNING

PERSONER SOM VARIT ARBETSLÖSA UNDER UNDER-SÖKNINGSVECKAN

Sida

1. Arbetslösa, dolt arbetslösa och partiellt arbetslösa efter ålder och kön, hösten 1983 27

Arbetslöshetstid

2. Arbetslöshetstid efter ålder och kön, hösten 1983 28

3. Arbetslöshetstid efter utbildning och kön, hösten 1983 29

4. Arbetslöshetstid efter familjetyp och kön, hösten 1983 30

5. Arbetslöshetstid efter bakgrund till arbetslösheten, hösten 1983 32

Arbetslöshetens bakgrund

6. Arbetslöshetens bakgrund efter ålder, kön och familjetyp, hösten 1983 33

7. Arbetslöshetens bakgrund efter kön och barn, hösten 1983 34

Senaste anställning

8. Senaste anställning efter ålder och kön, hösten 1983 35

9. Orsak till att den senaste anställningen upphörde efter arbetserfarenhet och det senaste arbetsförhållandets längd och arbetstid, hösten 1983 36

10. Orsak till att den senaste anställningen upphörde efter yrke och arbetsgivare, hösten 1983 37

Sätt att söka arbete

11. Sätt att söka arbete efter ålder och kön, hösten 1983 38

12. Sätt att söka arbete efter utbildningsnivå och kön, hösten 1983 39

13. Sätt att söka arbete efter arbetslöshetstidens längd och bosättningsområde, hösten 1983 40

14. Sätt att söka arbete efter arbetslöshetens bakgrund och socioekonomisk ställning, hösten 1983 41

15. Sätt att söka arbete efter senaste yrke, hösten 1983 42

VUODEN AIKANA TYÖTTÖMÄNÄ OLLEET, TYÖTTÖMYYS-
TURVA

16. Vuoden aikana työttömänä olleet, työttö-
myyden kesto ja työttömyysturva tutki-
mushetken toiminnan ja sukupuolen mu-
kaan, syksy 1983 (Työikäinen väestö) .. 43
17. Vuoden aikana työttömänä olleet, työttö-
myyden kesto ja työttömyysturva iän ja
sukupuolen mukaan, syksy 1983
(Työikäinen väestö) 44
18. Vuoden aikana työttömänä olleet, työttö-
myyden kesto ja työttömyysturva koulu-
tustasteen ja sukupuolen mukaan, syksy
1983 (Työikäinen väestö) 45
19. Vuoden aikana työttömänä olleet, työttö-
myyden kesto ja työttömyysturva asuin-
alueen ja sukupuolen mukaan, syksy 1983
(Työikäinen väestö) 46
20. Vuoden aikana työttömänä olleet, työttö-
myyden kesto ja työttömyysturva toimi-
alan ja ammatin mukaan, syksy 1983
(Työlliset) 48
21. Vuoden aikana työttömänä olleet, työttö-
myyden kesto ja työttömyysturva sosioeko-
nomisen aseman ja normaalin työajan mu-
kaan, syksy 1983 (Työlliset) 49

PIILOTYÖTTÖMYYS

22. Piilotyöttömät iän, sukupuolen ja lasten
lukumäärän mukaan, syksy 1983 50
23. Piilotyöttömät työkokemuksen ja työ-
elämästä poissaoloajan mukaan, syksy
1983 51
24. Piilotyöttömien työn etsinnän esteet
tutkimushetken toiminnan, iän ja asuin-
alueen mukaan, syksy 1983 52

VAJAATYÖLLISYYS

25. Vajaatyöllisyys toimialan ja ammatin mu-
kaan, syksy 1983 (Työlliset)..... 53

TOIVOTTU TYÖ

26. Tutkimushetkellä työttömänä olleet toi-
votun työn, iän ja sukupuolen mukaan,
syksy 1983 54
27. Tutkimushetkellä työttömänä olleet toi-
votun työn, koulutusasteen ja sukupuol-
len mukaan, syksy 1983 55
28. Tutkimushetkellä työttömänä olleet toi-
votun työn, lasten ja sukupuolen mukaan,
syksy 1983 56

PERSONER SOM VARIT ARBETSLÖSA UNDER ÅRET,
ARBETSLÖSHETSSKYDD

16. Personer som varit arbetslösa under
året, arbetslöshetstidens längd och
arbetslöshetsersättning efter verksamhet
vid undersökningstidpunkten och kön,
hösten 1983 (Befolkning i arbetsålder).. 43
17. Personer som varit arbetslösa under
året, arbetslöshetstidens längd och
arbetslöshetsstrygghet efter ålder och
kön, hösten 1983 (Befolkning i arbetsål-
der) 44
18. Personer som varit arbetslösa under
året, arbetslöshetstidens längd och
arbetslöshetsstrygghet efter utbildnings-
nivå och kön, hösten 1983 (Befolkning i
arbetsålder) 45
19. Personer som varit arbetslösa under
året, arbetslöshetstidens längd och
arbetslöshetsstrygghet efter bosättnings-
område och kön, hösten 1983 (Befolkning
i arbetsålder) 46
20. Personer som varit arbetslösa under
året, arbetslöshetstidens längd och
arbetslöshetsstrygghet efter näringsgren
och yrke, hösten 1983 (Sysselsatta) 48
21. Personer som varit arbetslösa under
året, arbetslöshetstidens längd och
arbetslöshetsstrygghet efter socioekono-
misk ställning och normal arbetstid,
hösten 1983 (Sysselsatta) 49

DOLT ARBETSLÖSHET

22. Dolt arbetslösa efter ålder, kön och
barnens antal, hösten 1983 50
23. Dolt arbetslösa efter arbetserfarenhet
och den tid de varit borta från arbets-
livet, hösten 1983 51
24. Orsak till varför dolt arbetslösa inte
sökt arbete efter verksamhet vid under-
sökningstidpunkten, ålder och bosätt-
ningsområde hösten 1983 52

PARTIELL ARBETSLÖSHET

25. Partiell arbetslöshet efter näringsgren
och yrke, hösten 1983 (Sysselsatta) 53

ÖNSKAT ARBETE

26. Personer som varit arbetslösa vid under-
sökningstidpunkten efter önskat arbete,
ålder och kön, hösten 1983 54
27. Personer som varit arbetslösa vid under-
sökningstidpunkten efter önskat arbete,
utbildningsnivå och kön, hösten 1983 ... 55
28. Personer som varit arbetslösa vid under-
sökningstidpunkten efter önskat arbete,
barn och kön, hösten 1983 56

29. Tutkimushetkellä työttömänä olleet toivotun työn, työkokemuksen ja viimeisen työsuhteen keston mukaan, syksy 1983 ...	57	29. Personer som varit arbetslösa vid undersökningstidpunkten efter önskat arbete, arbetserfarenhet och den senaste anställningstiden, hösten 1983	57
30. Piilotyöttömät toivotun työn, iän ja sukupuolen mukaan, syksy 1983	58	30. Dolt arbetslösa efter önskat arbete, ålder och kön, hösten 1983	58
31. Piilotyöttömät toivotun työn, lasten ja sukupuolen mukaan, syksy 1983	59	31. Dolt arbetslösa efter önskat arbete, barn och kön, hösten 1983	59
32. Piilotyöttömät toivotun työn, työkokemuksen ja työelämästä poissaoloajan mukaan, syksy 1983	60	32. Dolt arbetslösa efter önskat arbete, arbetserfarenhet och den tid de varit borta från arbetslivet, hösten 1983	60

JOHDANTO

Työvoimatutkimuksen vuosihaastattelu on vuosittain tehty tutkimus, jolla kerätään tietoa työvoimaan kuuluvuudesta, työllisyydestä ja työttömyydestä. Tutkimuksella kartoitetaan työoloja kysymällä mm. työaikamuotoa, palkkausmuotoa, työsuhteen pysyvyyttä, työkoulutusta ja työnantajan juridista muotoa. Työhistoriaan liittyen kysytään työkokemuksen määrää, työttömänä oloa ja nykyisen työsuhteen kestoa. Työttömyydestä selvitetään taustaa ja kestoa. Työvoimaan kuulumattomilta kysytään ansiotyöhön siirtymishalukkuutta ja piilotyöttömyyttä, ts. kartoitetaan työvoiman tarjontaa. Tutkimuksen taustamuuttujina on mm. perhetietoja kuten lasten lukumäärä ja ikä ja puolison toiminta. Tutkimuksella selvitetään myös päivähoidon järjestämistä.

Työvoimatutkimuksen käsitteet on määritelty Kansainvälisen Työjärjestön (ILO) suositusten mukaan. Työvoimatilastoissa henkilön toiminnan laatu määritellään viikon viiteajanjakson perusteella. Työvoimaan kuuluvuus on ensisijaista: henkilö kuuluu työvoimaan, jos hän oli työllinen yhtenäkin päivänä tutkimusviikolla tai työttömänä koko viikon. Tarkemmin työvoimatutkimuksen käsitteitä on määritelty liitteessä 1.

Tässä julkaisussa esitettävät tiedot on kerätty syys-joulukuussa 1983 haastattelemalla noin 9 000 hengen suuruinen otos. Julkaisussa keskitytään työttömyyteen, ja julkaisu sisältää vain tutkimuksen työttömiä koskevat taulukot. Työvoimaan kuuluvuutta ja työllisyyttä koskevista taulukoista on luettelo liitteenä 2, ja näitä taulukoita on saatavana Tilastokeskuksen työvoimatilastotoimistosta.

Tämä on seitsemäs vuosittain tehty työvoimatutkimus. Ensimmäisen kerran se tehtiin syksyllä 1977 yhdessä työolosuhdetiedustelun kanssa. Sen jälkeen tutkimus on toistettu joka syksy, ja esimerkiksi vuonna 1979 tähän liitettiin ajankäyttötutkimus. Syksystä 1982 lähtien työvoimatutkimuksen haastattelut on tehty Tilastokeskuksen kuukausittaisen työvoimatilaston haastattelujen yhteydessä. Vuosina 1977-81 työvoimatutkimus oli erillinen kuukausittain tehdystä työvoimatiedustelusta. Muutos on osa työvoimatilastojen tiedonkeruun uudistusta, josta tarkemmin jäljempänä. Myös aikaisemmat työvoimatutkimukset on julkaistu sarjassa tilastotiedotuksia (TY 1978:28, TY 1979:30, TY 1980:26, TY 1981:28, TY 1982:21, TY 1984:3 ja TY 1984:13).

INLEDNING

Arbetskraftsundersökningens årsintervju är en årlig undersökning med hjälp av vilken man insamlar uppgifter om arbetskraftstillhörighet, sysselsättning och arbetslöshet. Undersökningen kartlägger arbetsförhållandena med frågor om bl.a. arbetstid, avlöning, arbetsförhållandets varaktighet, utbildning och arbetsgivarens juridiska form. Frågor om arbetserfarenhet, arbetslöshet och det nuvarande arbetsförhållandets längd gäller arbetshistoria. Arbetslöshetens bakgrund och längd utreds. Till de personer som inte tillhör arbetskraften ställs frågor om villighet att börja förvärvsarbete och om dold arbetslöshet, m.a.o. arbetskraftsutbudet kartläggs. Som undersökningens bakgrundsvariabler används bl.a. familjeuppgifter, t.ex. barnens antal och ålder samt makens/makens verksamhet. Även dagvården utreds med hjälp av denna undersökning.

Arbetskraftsundersökningens begrepp är definierade i Internationella Arbetsorganisationens (ILO) rekommendationer. I arbetskraftsstatistiken bestäms arten av personens verksamhet enligt en referensperiod på en vecka. Arbetskraftstillhörighet kommer i främsta rummet: personen hör till arbetskraften om han ens en dag under undersökningsveckan varit sysselsatt eller om han varit arbetslös hela veckan. En mera detaljerad utredning av arbetskraftsundersökningens begrepp finns i bilaga 1.

Uppgifterna i denna publikation har insamlats under tiden september - december 1983 genom att intervjuas ett urval på ca 9 000 personer. Uppgifterna i denna publikation koncentreras främst på arbetslösheten. Publikationen innehåller endast tabeller över de personer som var arbetslösa. En förteckning över tabellerna om arbetskraftstillhörighet och sysselsättning finns som bilaga 2. Tabellerna finns att få hos Statistikcentralens byrå för arbetskraftsstatistik.

Denna är den sjunde årligen uppgjorda arbetskraftsundersökningen. Arbetskraftsundersökningen gjordes första gången hösten 1977 i samband med undersökningen om arbetsförhållandena. Därefter har undersökningen utförts varje höst. Fr.o.m. hösten 1982 har arbetskraftsundersökningens intervjuer gjorts i samband med intervjuerna för Statistikcentralens månatliga arbetskraftsstatistik. Åren 1977-81 var denna arbetskraftsundersökning en skild undersökning. Denna ändring beror på att uppgiftsinsamlingen för arbetskraftsstatistiken reviderats, för vilken redogörs senare. Även de tidigare arbetskraftsundersökningarna har publicerats i serien statistisk rapport (TY 1978:28, TY 1979:30, TY 1980:26, TY 1981:28, TY 1982:21, TY 1984:3 och TY 1984:13).

TYÖVOIMATILASTOJEN TIEDONKERUUN UUDISTUS

Työvoimatutkimuksen vuosihaastattelut suunniteltiin täydentämään Tilastokeskuksen kuukausittain tekemää työvoimatilastoa, työvoimatiedustelua. Työvoimatiedustelun eli nykyisen työvoimatutkimuksen kuukausiosan tietosisältö on huomattavasti suppeampi kuin vuosihaastattelun. Se keskittyy työllisyyden, työttömyyden ja työpanoksen mittamiseen, ja kuukausittaisena tilastona se antaa tietoa työllisyyteen liittyvästä kausi- ja suhdannevaihtelusta. Työvoimatiedustelun tiedot kerättiin vuoden 1982 loppuun asti postitse lähetetyillä lomakkeilla.

Vuoden 1983 alusta on uudistettu näiden työvoimatilastojen tiedonkeruu. Työvoimatiedustelu on muutettu postikyselystä haastattelututkimukseksi, ja laajempi vuosihaastattelu tehdään kuukausihaastattelujen yhteydessä. Näiden yhteinen nimi on työvoimatutkimus, vuosiosa ja kuukausiosa. Siirtymävaiheessa syys-joulukuussa 1982 tehtiin kuukausitilaston haastatteluja rinnan postikyselyn kanssa, ja vuosihaastattelut tehtiin uudistetun menetelmän mukaisesti osalle kuukausihaastattelujen henkilöitä.

Uudistetussa työvoimatutkimuksessa haastatellaan kuukausittain 12 000 15 - 74-vuotiasta henkilöä. Joka kuukausi on yksi viidesosa (2 400) mukana tutkimuksessa ensimmäistä kertaa, yksi viidesosa toista kertaa ja niin edelleen, yksi viidesosa viidettä kertaa. Kukin otoshenkilö on mukana kaikkiaan viisi kertaa puolentoista vuoden aikana. Tällä menettelyllä parannetaan muutostietojen luotettavuutta neljännesvuosi- ja vuositasolla. Perättäisinä kuukausina otoksissa ovat kuitenkin mukana aina eri henkilöt. (Kuukausihaastattelun lomake on liitteenä 6.)

Laajempi haastattelu, työvoimatutkimuksen vuosihaastattelu, tehdään syys-joulukuussa tutkimuksessa ensimmäistä kertaa mukana oleville henkilöille. (Vuosihaastattelun lomake on liitteenä 7.) Vuosihaastattelun kohdejoukko on 15 - 64-vuotias väestö, joten kuukausihaastattelun 65 - 74-vuotiaat jäävät vuosihaastatteluista pois. Otoskoko kuukaudessa on noin 2 250. Tutkimusviikko on sekä kuukausi- että vuosiosassa sama, yleensä kuukauden toinen viikko. Tutkimusviikkoa koskevat kysytään toiminnan laatu, työllisten työpaikka-, ammatti- ja ammattiasematiedot ja työllisten työstä poissaolo ja sen syy.

REVIDERINGEN AV UPPGIFTSINSAMLIGEN FÖR ARBETSKRAFTSSTATISTIK

Arbetskraftsundersökningens årsintervjuer är uppgjorda att komplettera Statistikcentralens månatliga arbetskraftsstatistik, arbetskraftsenkäten. Uppgiftsinnehållet i arbetskraftsenkäten, dvs. den nuvarande arbetskraftsundersökningens månadsundersökning, är inte lika omfattande som årsintervjuns. Arbetskraftsenkäten mäter närmast sysselsättning, arbetslöshet och arbetsinsats, och i och med att statistiken utges varje månad ger den uppgifter om de säsong och konjunkturvåxlingar som förekommer inom sysselsättningen. Arbetskraftsenkätens uppgifter insamlades ännu 1982 på blanketter som sändes per post.

Från och med början av år 1983 har insamlingen av uppgifterna för arbetskraftsstatistik reviderats. Arbetskraftsenkäten har ändrats från postenkät till intervjuundersökning, och en mera omfattande årsintervju görs i samband med månadsintervjuerna. Det gemensamma namnet för dessa två är arbetskraftsundersökningen, årsdel och månadsdel. I övergångsskedet i september-december 1982 gjordes intervjuer för månadsstatistiken samtidigt med postenkäten, och årsintervjuerna gjordes - enligt den reviderade metoden - bland en del av månadsintervjupersonerna.

I den nya arbetskraftsundersökningen intervjuas månatligen omkring 12 000 personer i åldern 15-74 år. Varje månad är en femtedel (2 400) för första gången med i undersökningen, en femtedel för andra gången och en femtedel för femte gången. Varje urvalsperson är sammanlagt fem gånger under 15 månader med i undersökningen. Genom detta förfarande ökas tillförlitligheten för uppgifterna om ändringarna på kvartals- och årsnivå. I urvalet ingår dock alltid olika personer under två på varandra följande månader. (Månadsintervjublanketten är bilaga 6).

En mera omfattande intervju, arbetskraftsundersökningens årsintervju, görs i september-december med de personer som för första gången är med i undersökningen. Årsintervjuns urvalspopulation är den 15-64-åriga befolkningen, vilket innebär att 65-74-åringarna i månadsintervjun blir borta från årsintervjun. Urvalet omfattar cirka 2 250 urvalspersoner per månad. Referensveckan är densamma både i månads- och årsdelen och är i allmänhet den andra veckan i månaden. För referensveckan insamlas uppgifter om verksamhetens art och för de sysselsatta uppgifter om arbetsplats, yrke och yrkesställning och även uppgifter om arbetsfrånvaro samt orsaker till denna.

VERTAILTAUVUUS TYÖVOIMATUTKIMUSTEN 1977 - 1983
VÄLILLÄ

Otoksiin perustuvissa tilastoissa on oltava varovainen muutosten arvioinnissa, sillä otoksen perusteella voidaan ainoastaan määrittää väli, jolla perusjoukon arvo tietyllä todennäköisyydellä on. Otannasta johtuvan satunnaisvirheen lisäksi tulosten luotettavuutta heikentävät kato, mittausvirheet ja käsittelyvirheet. Kadosta johtuvaa virhettä pyritään korjaamaan sopivan estimointimenetelmän avulla. Suurin epäluotettavuuden lähde ovat mittausvirheet. Mittausvirhettä aiheuttavat kysymykset, jotka ymmärretään väärin, ovat moniselitteisiä tai vastaajat salaavat oikean tiedon. Näitä virheitä pyritään välttämään kehittämällä kyselylomaketta ja kouluttamalla haastattelijoita.

Eri vuosien työvoimatutkimusten vertailtavuutta heikentää myös se, että otoksen poimintaa, estimointimenetelmää ja tietojen keruuta on muutettu. Vuodesta 1981 lähtien henkilöitä on poimitu otokseen koko maasta, kun aikaisemmin oli käytössä ns. kantanäytealue. Kantänäytealueeseen kuului 112 kuntaa, jotka edustivat koko Suomea. Vuosina 1977 - 1978 tietojen keruu tapahtui pelkästään kantanäytealueella, ja siitä luovuttiin asteittain vuosina 1979 - 1980.

Estimointimenetelmä uusittiin syksyn 1981 työvoimatutkimuksessa. Otos korotetaan vastaamaan koko väestöä iän, sukupuolen ja alueen mukaan muodostetuissa ositteissa. Vuosina 1977 - 1980 korotus tapahtui alueellisten kriteerien mukaan ositettuna. Heikkoutena tässä oli, että katon vaihdellessa iän ja sukupuolen mukaan tämä estimointimenetelmä ei korjannut iän ja sukupuolen vinoutumaa vastanneissa. Tämän vuoksi työvoimatutkimuksissa estimoidut ikäryhmien suuruudet eivät vastanneet todellisuutta, ja tämä aiheutti virhettä estimoitaviin suureisiin kuten työllisten ja opiskelijoiden määrään.

Vuosien 1982 ja 1983 työvoimatutkimukset poikkeavat aikaisemmista tutkimusajanjakson ja tutkimusviikon suhteen. Tutkimusajanjakso on pidentynyt, kun myös joulukuu on otettu tutkimuskuukaudeksi. Tämän vaikutusta tuloksiin on vaikea arvioida. Yleensä joulukuussa työttömyys kääntyy nousuun ja lomautusten määrä kasvaa. Tutkimusviikko on kuitenkin joulukuun alun viikkoja, joten työttömyyden ja työllisyyden kausivaihtelu ei vielä kokonaisuudessaan näy.

ARBETSKRAFTSUNDERSÖKNINGARNAS JÄMFÖRBARHET
1977 - 1983

I statistik som baserar sig på urval måste man vara försiktig vid bedömning av ändringar. På basen av urval kan man endast bestämma det intervall inom vilket populationens värde med en viss sannolikhet ligger. Förutom det slumpfel som beror på att det är en urvalsundersökning försämras resultatens tillförlitlighet även av bortfall, mätfel och bearbetningsfel. Det fel som förorsakas av bortfallet försöker man korrigera med hjälp av en lämplig estimeringsmetod. Den största källan till otillförlitlighet är mätfelet. Mätfel förorsakas av frågor som förstås fel, är för mångtydiga eller av att svarspersonerna inte svarar sanningsenligt. Dessa fel undviks genom att utveckla frågeblanketten och genom att skola intervjuarna.

Jämförbarheten mellan de olika årens arbetskraftsundersökningar försämras även av att uttagningen av urvalet, estimeringsmetoden och insamlingen av uppgifterna har ändrats. Fr.o.m. 1981 har urvalspersonerna uttagits från hela landet, medan man tidigare använt ett s.k. basurvalsområde. Basurvalsområdet hade 112 kommuner, som representerade hela Finland. Under åren 1977-1978 insamlades uppgifterna endast inom basurvalsområdet, detta slopades gradvis under åren 1979-1980.

Estimeringsmetoden förnyades i samband med arbetskraftsundersökningen hösten 1981. Urvalet uppräknas att motsvara hela befolkningen i strata som bildas enligt ålder, kön och område. Under åren 1977-1980 gjordes uppräkningsstratifierad enligt regionala kriterier. Svagheter med detta var att då bortfallet varierade efter ålder och kön korrigerade denna estimeringsmetod inte ålders- och könsskevheten bland svarspersonerna. Därför motsvarade inte de estimerade åldersgrupperna i arbetskraftsundersökningarna verkligheten, och detta förorsakade fel i de estimerade storheterna t.ex. antalet sysselsatta och antalet studerande.

Arbetskraftsundersökningarna 1982 och 1983 avviker från de tidigare undersökningarna när det gäller referensperiod och referensvecka. Undersökningsperioden är längre, eftersom december även medtagits som undersökningsmånad. Det är svårt att bedöma hur mycket detta inverkar på resultaten. I allmänhet börjar arbetslösheten och permitteringsgarna öka i december. Referensveckan är dock i början av månaden, vilket innebär att arbetslöshetens och sysselsättningsens säsongvariationer inte ännu helt kan skönjas.

Tutkimusviikko on kuukausittain kiinteä viikko, kun aikaisemmin se oli haastattelua edeltävä viikko, joka vaihteli haastatteluajankohdasta riippuen. Haastattelijat pyrkivät tavoittamaan vastaajat mahdollisimman pian tutkimusviikon jälkeen, viimeistään kahden viikon kuluttua. Muistivirheiden osuus kasvaa, kun tutkimusviikon ja haastatteluviikon väli on pitkä. Nykyinen menetelmä johtuu siitä, että kuukausiosassa halutaan nimenomaan tietyn viikon työpanostiedot.

OTOS, VASTANNEET JA KATO

Henkilöotos poimittiin väestön keskusrekisteristä systemaattisella otannalla maassa asuvasta väestöstä. Joka kuukausi haastateltiin erillinen otos (syyskuussa 2 229, lokakuussa 2 271, marraskuussa 2 263, joulukuussa 2 258). Brutto-otos oli 9 047 henkeä, josta oli ylipeittoa 25 (kuollut 11, ulkomailla 14). Netto-otos oli 9 022. Haastatteluihin vastasi 8 410, 4 198 miestä ja 4 212 naista. Kadoksi jäi 612 henkeä, 6,8 %, jossa oli 4,0 % ei tavoitettuja, 2,5 % kieltäytyneitä, 0,1 % sairaana ja muu syy 0,2 %.

Alla olevasta taulukosta näkyy, että kato oli suurempi miehillä (7,8 %) kuin naisilla (5,7 %). Erityisesti 25 - 44-vuotiaat miehet olivat kadossa muita useammin, kadon syynä oli tavoittamattomuus.

MIEHET - MÄN	OTOS URVAL %	VASTANNEET SVARS- PERSONER	KATO BORTFALL	KADON SYY - ORSAK TILL BORTFALL			
				EI TAVATTU ICKE ANTRÄFFAD	KIELTÄYTYI VÄGRADE	SAIRAS SJUK	MUU SYY ANNAN ORSAK
YHTEENSÄ - SAMMANLAGT	100,0	92,2	7,8	5,1	2,4	0,1	0,2
15 - 24	100,0	94,3	5,7	4,8	0,9	-	-
25 - 34	100,0	90,3	9,7	7,0	2,4	0,2	0,1
35 - 44	100,0	89,9	10,1	5,9	3,7	0,2	0,4
45 - 54	100,0	93,0	7,0	3,3	3,3	-	0,5
55 - 64	100,0	94,5	5,5	3,2	2,0	-	0,3
NAISET - KVINNOR							
YHTEENSÄ - SAMMANLAGT	100,0	94,3	5,7	3,0	2,6	0,0	0,1
15 - 24	100,0	95,4	4,6	3,9	0,7	-	-
25 - 34	100,0	93,6	6,4	3,7	2,6	-	0,1
35 - 44	100,0	94,8	5,2	2,0	3,0	0,1	0,1
45 - 54	100,0	93,8	6,2	2,0	4,0	-	0,1
55 - 64	100,0	93,6	6,4	2,6	3,5	0,1	0,1

Siviilisäädyn mukaan muita useammin olivat kadossa asumuserossa olevat ja eronneet, erityisesti miehet (katoprosentit 21,7 % ja 20,7 %). Lääneittäin tarkasteltuna hieman keskimääräistä useammin jättivät vastaamatta Uudenmaan läänin asukkaat (9,5 %).

Haastattelijoina toimivat Tilastokeskuksen haastattelijat, yhteensä noin 170. Haastattelut tehtiin pääosin puhelimitse, 89 %, ja loput 11 % käyntihaastatteluina.

Referensveckan är en bestämd vecka i månaden, tidigare var det veckan före intervjun, vilken varierade beroende på intervjutidpunkten. Intervjuerna försöker nå svarspersonerna så fort som möjligt efter undersökningsveckan, men senast inom två veckor. Andelen minnesfel ökar då tiden mellan undersökningsveckan och intervjuveckan är lång. Den nuvarande metoden tillämpas på grund av att man i månadsundersökningen uttryckligen vill ha uppgifter om arbetsinsats för en bestämd vecka.

URVAL, SVARSPERSONER OCH BORTFALL

Personurvalet uttogs ur det centrala befolkningsregistret med systematisk sampling för den i landet bosatta befolkningen. Varje månad intervjuades ett skilt urval (i september 2 229, i oktober 2 271, i november 2 263, i december 2 258). Bruttourvalet omfattade 9 047 personer, av vilket 25 utgjorde övertäckning (11 dött, 14 utomlands). Nettourvalet var 9 022, av vilka 8 410 svarade på intervjuerna, 4 198 män och 4 212 kvinnor. Bortfallet var 612 personer, 6,8 %, där 4,0 % inte anträffades, 2,5 % vägrade, 0,1 % var sjuka och 0,2 % hade annan orsak.

I nedanstående tabell kan man se att bortfallet var större bland män (7,8 %) än bland kvinnor (5,7 %). Bortfallet var störst för män i åldern 25-44 år orsaken var att de inte hade anträffats.

Granskat efter civilstånd bestod bortfallet oftare av personer som levde i hemskillnad och av fränskilda, främst män (bortfallsprocenterna 21,7 % och 20,7 %). Granskat efter län var det invånarna i Nylands län som oftare än genomsnittet inte svarade på frågorna (9,5 %).

Statistikcentralens intervjuare, sammanlagt 170, utförde intervjuerna av vilka de flesta, 89 %, gjordes per telefon. Resten, 11 %, gjordes som besöksintervjuer.

ESTIMOINTIMENETELMÄ JA TIETOJEN TARKKUUS

Työvoimatutkimuksen vuosihaastattelun otos (syys - joulukuun kuukausiotoksen yhdessä) on korotettu vastaamaan koko 15 - 64-vuotiasta väestöä lokakuun ennakkoväkiluvun mukaan sukupuolen, iän ja alueen mukaan ositettuna. Ikäositteita on viisi: 15 - 19-vuotiaat, 20 - 24-vuotiaat, 25 - 34-vuotiaat, 35 - 44-vuotiaat ja 45 - 64-vuotiaat. Suuralueiden sisällä kunnat on ryhmitelty väkiluvun, elinkeinorakenteen ja taajama-asteen suhteen samantyyppisiin ryhmiin. Alueositteita ovat (1) Pääkaupunkiseutu (Helsinki, Vantaa, Espoo, Kauniainen), Etelä-Suomen (2) suuret kunnat, (3) keskisuuret kunnat, (4) pienet kunnat, Väli-Suomen (5) suuret kunnat, (6) keskisuuret kunnat, (7) pienet kunnat, Pohjois-Suomen (8) suuret kunnat, (9) pienet kunnat. Kaikkiaan ositteita on siis 90, kun sukupuoliositteita on 2, ikäositteita 5 ja alueositteita 9.

Tässä tutkimuksessa lasketaan yleensä muuttujien kokonaismääriä. Kokonaismäärän laskemisessa rinnastetaan henkilöiden poiminnassa otokseen käytetty systemaattinen otanta yksinkertaiseen satunnaisotantaan.

Kokonaismäärän estimaatin laskeminen

Merkitään

N	perusjoukko
\hat{N}^x	kokonaismäärän estimaattori muuttujan x suhteen
n	haastateltujen lukumäärä
x_{hi}	muuttujan arvo otoksessa ositteessa h yksiköllä i. Kun lasketaan tietyn ominaisuuden omaavien tai tiettyyn ryhmään kuuluvien henkilöiden lukumääriä, tämä muuttuja saa arvon 0 tai 1; arvon 1, jos henkilö kuuluu ryhmään, muutoin 0.
h	alaindeksi, joka viittaa ositteeseen
i	alaindeksi, joka viittaa yksikköön

Estimointi tapahtuu ositetun otannan mukaan (tässä nk. jälkiositus), jolloin koko maata koskevan kokonaismäärän estimaattori on

$$\hat{N}^x = \sum_{h=1}^{90} N_h \frac{\sum_{i=1}^{n_h} x_{hi}}{n_h}$$

Ts. havaintoarvot kerrotaan korotuskertoimella, joka on ositteen väkiluku jaettuna haastateltujen lukumäärällä. Koko maan estimaatti saadaan laske-
malla yhteen ositteiden estimaatit. Keskimääräinen korotuskerroin oli noin 400.

ESTIMERINGSMETOD OCH UPPGIFTERNAS NOGGRANNHET

Urvalet i arbetskraftsundersökningens årsintervju (månadsurvalen för september-december sammanlagt) har uppräknats att motsvara hela den 15-64-åriga befolkningen enligt de preliminära uppgifterna om folkmängden i oktober stratifierade enligt kön, ålder och område. Det finns fem åldersstrata: 15-19-åringar, 20-24-åringar, 25-34-åringar, 35-44-åringar och 45-64-åringar. Inom storområden har kommunerna grupperats enligt folkmängd, näringsstruktur och tätortsgrad i grupper av samma typ. Områdesstrata är (1) Huvudstadsregionen (Helsingfors, Vanda, Esbo, Grankulla), Södra Finlands (2) stora kommuner, (3) medelstora kommuner, (4) små kommuner, Mellersta Finlands (5) stora kommuner, (6) medelstora kommuner, (7) små kommuner, Norra Finlands (8) stora kommuner, (9) små kommuner. Det finns således sammanlagt 90 strata, medan antalet könsstrata är 2 och åldersstrata 5 och områdesstrata 9.

I denna undersökning uträknas i allmänhet variablernas populationstotal. Vid skattning av populationstotalen jämförs det systematiska urval som använts vid uttagningen av personerna med slumpmässigt urval.

Skattning av populationstotalen

Beteckningar

N	antalet personer i populationen
\hat{N}^x	skattning av populationstotalen i förhållande till variabel x
n	antalet intervjupersoner
x_{hi}	variabelns värde i urvalet i stratum h och med enheten i. När man räknar antal personer med en viss egenskap eller som tillhör en viss grupp, får denna variabel värdet 1 eller 0; värdet 1 om personen tillhör gruppen och annars 0.
h	underindex, hänvisande till stratum
i	underindex, hänvisande till enhet

Skattningen görs enligt stratifierad sampling (sk. poststratifikation), då skattning av populationstotalen för hela landet är

Med andra ord multipliceras observationsvärdena med uppräkningskoefficienten som är folkmängden i stratum h dividerad med antalet intervjupersoner i stratum h. Estimatet för hela landet erhålls genom att sammanräkna estimaten för de olika strata. Den genomsnittliga uppräkningskoefficienten var ca 400.

Estimaatin luotettavuutta otannasta johtuvan satunnaisvirheen kannalta arvioidaan keskivirheen avulla. Tässä tutkimuksessa ei ole tuotettu eri estimaattien keskivirheitä täsmällisesti, mutta niiden suuruutta voidaan arvioida yksinkertaisen satunnaisotannan keskivirheiden perusteella. Nämä keskivirheet yliarvioivat todellisia keskivirheitä tässä tutkimuksessa, sillä estimoitaessa ositetun otannan mukaan keskivirheet ovat pienempiä kuin yksinkertaisessa satunnaisotannassa. Keskivirheen avulla voidaan laskea estimaatille luottamusväli, jolla perusjoukon arvo tietyllä todennäköisyydellä on.

Luottamusvälin lauseke on

$$(N^X - t_{90} s(N^X), N^X + t_{90} s(N^X))$$

missä N^X kokonaismäärän estimaatti
 $s(N^X)$ estimaatin keskivirheen estimaatti, joka lasketaan kaavasta

$$s(N^X) = \sqrt{\frac{N^X (N - N^X)}{n - 1}}$$

N perusjoukko
 n haastateltujen lukumäärä
 $t_{90} = 1.64$ 90 %:n luottamusvälin kerroin

Estimatets tillförlitlighet för samplingsfelets vidkommande uppskattas med hjälp av medelfelet. I denna undersökning har inte de exakta medelfelen för de olika estimaten räknats ut, men storleken kan uppskattas på basen av medelfelen i enkelt slumpmässigt urval. Dessa medelfel överskattar de verkliga medelfelen i denna undersökning, då medelfelen i ett stratifierat urval är mindre än i ett slumpmässigt urval. Med hjälp av medelfelet kan man för estimatet räkna ut ett konfidensintervall för populationen.

Formeln för konfidensintervallet är

där N^X = estimatet för populationstotalen
 $s(N^X)$ = estimatet för estimatets medelfel, som räknas enligt formeln

$$s(N^X) = \sqrt{\frac{N^X (N - N^X)}{n - 1}}$$

N = population
 n = antalet intervjupersoner
 $t_{90} = 1.64$ koefficient för 90 % -konfidensintervall

Alla olevassa taulukossa on 90 %:n luottamusvälin puolikkaat. Esimerkiksi 90 %:n luottamusväli piilotyöttömien lukumäärälle, jonka estimaatti oli 50 000, saadaan lisäämällä tähän ja vähentämällä tästä taulukossa oleva luottamusvälin puolikas, ts. luottamusväli on

I nedanstående tabell anges hälften av det 90 %-iga konfidensintervallet. T.ex. 90 % konfidensintervallet för dolt arbetslösa vars estimat är 50 000 erhålls genom att addera eller subtrahera det halva konfidensintervallet som finns i tabellen, dvs. konfidensintervallet är

$$(50\ 000 - 7\ 200, 50\ 000 + 7\ 200) \text{ eli}$$

$$(42\ 800, 57\ 200).$$

Työvoimatutkimuksen estimaattien 90 %:n luottamusvälin puolikkaat
 Hälften av det 90 %-iga konfidensintervallet för arbetskraftsundersökningsestimaten

Estimaatin osuus perusjoukosta Estimatets andel av populationen	Estimaatti Estimatet	Luottamusvälin puolikas Halva konfidensintervall
0.001	5 000	2 300
0.002	6 000	2 500
0.003	10 000	3 300
0.005	15 000	4 000
0.006	20 000	4 600
0.009	30 000	5 600
0.012	40 000	6 500
0.015	50 000	7 200
0.02	75 000	8 800
0.03	100 000	10 100
0.05	150 000	12 300
0.06	200 000	14 100
0.08	250 000	15 700
0.09	300 000	17 000
0.12	400 000	19 300
0.15	500 000	21 200
0.23	750 000	24 800
0.30	1 000 000	27 200
0.38	1 250 000	28 700
0.45	1 500 000	29 500
0.53	1 750 000	29 600
0.60	2 000 000	29 000
0.68	2 250 000	27 700
0.75	2 500 000	25 500
0.83	2 750 000	22 300
0.91	3 000 000	17 000
1.0	3 313 000	0

TULOSTEN TARKASTELUA

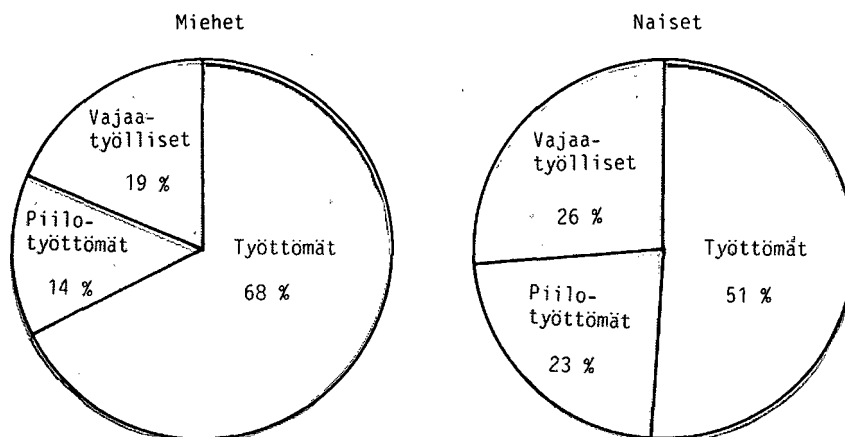
Työvoimatutkimuksen vuosihaastattelun mukaan eri tavoin työttömänä oli syksyllä 1983 kaikkiaan 261 000 henkeä. Naisia heistä oli 56 %. Tutkimusviikolla työttömänä, joksi työttömyys yleensä määritellään, oli 152 000 henkeä, piilotyöttömänä 50 000 ja vajaatyöllisenä 59 000. Piilotyöttömäksi luetaan henkilö, joka haluaa ansiotyöhön ja voisi mennä työhön välittömästi, mutta ei ole etsinyt aktiivisesti työtä. Vajaatyöllisiksi taas määritellään työvoimatutkimuksessa henkilöt, jotka ovat olleet osan viikkoa työttömänä (esim. lyhennetyllä työviikolla) tai osa-aikatyössä, vaikka olisivat halunneet tehdä kokopäivätyötä.

Vuotta aikaisemmin eri tavoin työttömänä oli yhteensä 275 000 henkeä. Työttömien ja piilotyöttömien määrät ovat pysyneet samalla tasolla syksyyn 1982 verrattuna. Vajaatyöllisten määrä on sen sijaan laskenut 75 000:sta 59 000:een.

Koko tutkimusviikkoa edeltävän vuoden aikana oli työttömänä ollut 442 000 henkeä. Vuotta aikaisemmin työttömänä olleiden määrä oli 439 000.

	Molemmat sukupuolet	Miehet	Naiset
Yhteensä	261 000	115 000	146 000
Työttömät	152 000	78 000	74 000
Piilotyöttömät	50 000	16 000	34 000
Vajaatyölliset	59 000	21 000	38 000

Kuvio 1. Työttömät, piilotyöttömät ja vajaatyölliset, osuudet kaikista työttömistä, syksy 1983



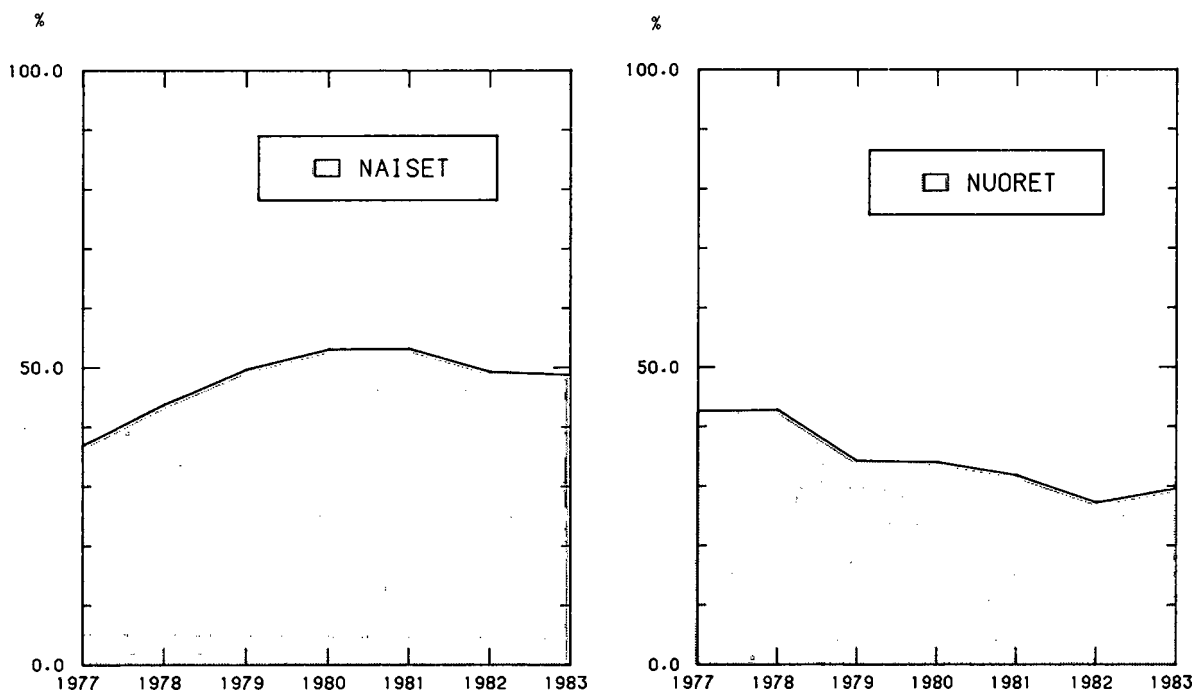
TUTKIMUSVIIKOLLA TYÖTTÖMÄNÄ OLLEET

Tutkimusviikolla työttömänä olleiden (152 000) osuus koko työvoimasta, eli työttömyysaste, oli 6,1 %. Naisia työttömistä oli lähes puolet (49 %). Työttömien määrä oli pysynyt samalla tasolla syksyyn 1982 verrattuna, jolloin työttömiä oli 150 000 ja työttömyysaste oli 6,0 %.

Alle 25-vuotiaiden osuus kaikista työttömistä oli kasvanut hieman edellisestä syksystä. Työttömistä oli nuoria 30 % syksyllä 1983, kun syksyllä 1982 heitä oli 27 %.

Naisten osuus työttömistä oli pysynyt ennallaan edelliseen syksyyn verrattuna.

Kuvio 2. Naisten ja nuorten (15 - 24-v.) osuudet työttömistä

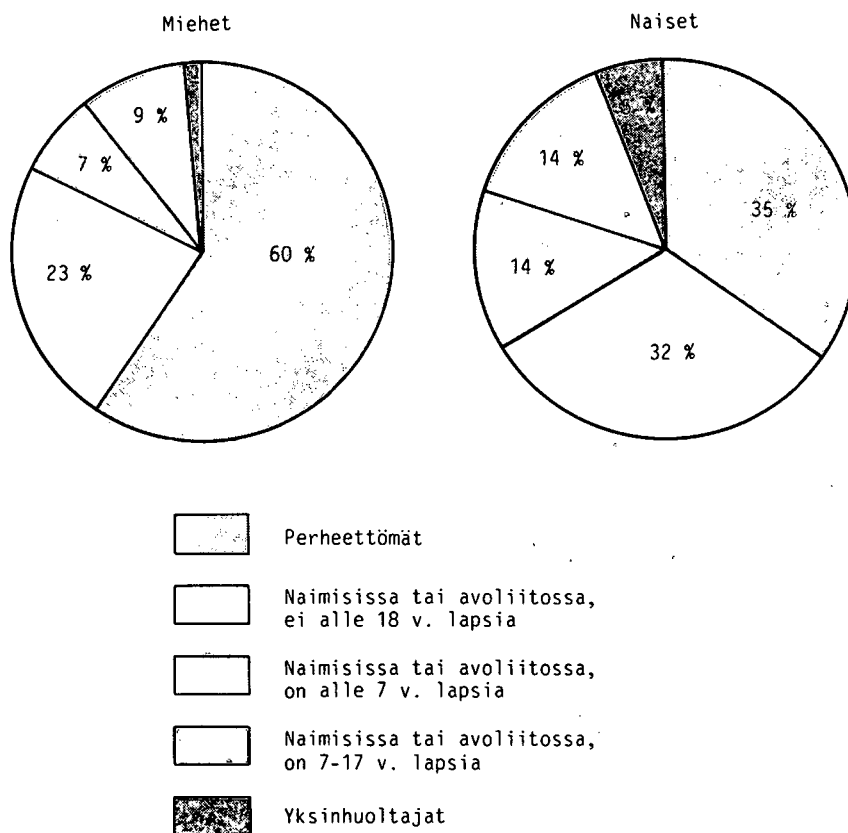


Työttömien perheet

Lähes puolet (48 %) työttömistä oli perheettömiä. Perheettömien työttömien suureen osuuteen vaikuttaa osaltaan työttömien ikärakenne. Erityisesti työttömistä miehistä huomattava osa (60 %) oli perheettömiä. Perheettömien miesten työttömyysaste oli 13,4 %, mikä on yli kaksinkertainen verrattuna miesten keskimääräiseen työttömyysasteeseen 6,0 %.

Joka neljännellä työttömällä oli huollettavanaan alle 18-vuotiaita lapsia. Alle 7-vuotiaita lapsia oli huollettavana noin joka kymmenennellä työttömällä. Työttömistä naisista noin 16 %:lla oli huollettavana pieniä lapsia.

Kuvio 3. Työttömien perhetilanne, syksy 1983



Työttömyyden kesto

Tutkimushetkellä työttömänä olleiden meneillään olevan työttömyyden kesto oli keskimäärin 29 viikkoa, kun työttömyyseläkeläisiä ei oteta huomioon. Työttömyyden kesto oli lyhentynyt hieman syksystä 1982, jolloin keskimääräinen työttömyyden kesto oli 32 viikkoa.

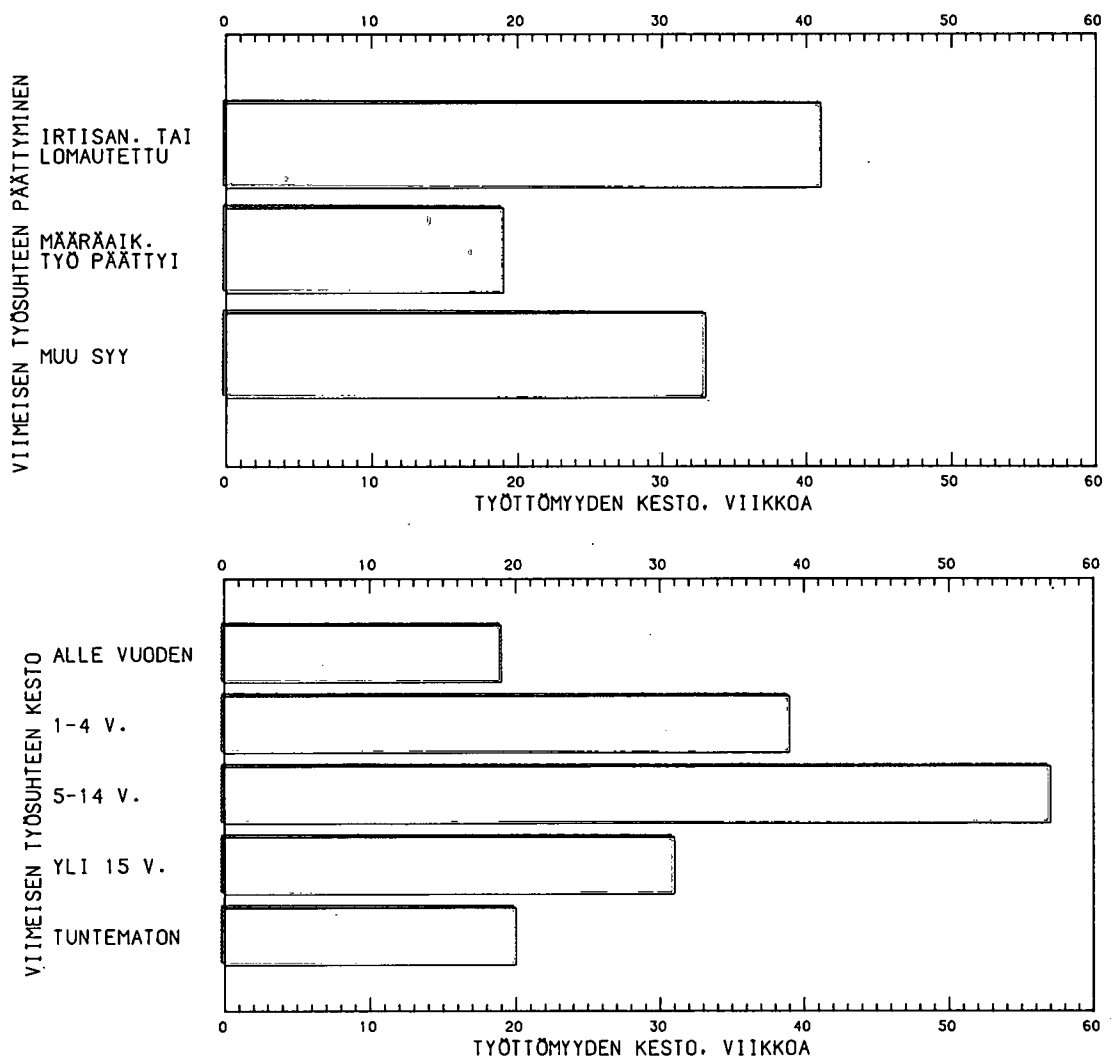
Naisten ja miesten työttömyyden keston ero oli tasoittunut edellisestä syksystä, jolloin naisten keskimääräinen työttömyyden kesto oli pidempi kuin miesten.

Nuorilla työttömyys on lyhyempää kuin vanhemmilla. Alle 25-vuotiaiden työttömyyden keskimääräinen kesto oli 18 viikkoa, 25 - 44-vuotiailla kesto oli 32 viikkoa ja 45 - 64-vuotiailla jo 39 viikkoa (ilman työttömyyseläkeläisiä).

Koulutuksen mukaan tarkasteltuna pisintä työttömyys oli niillä, joilla ei ollut perusasteen jälkeistä koulutusta (32 viikkoa).

Ennen työttömyyttä työssä olleista pisintä työttömyys oli irtisanotuilla ja lomautetuilla (41 viikkoa). Määräaikaisen työn päättymisen vuoksi työttömäksi joutuneilla työttömyyden kesto oli keskimäärin 19 viikkoa. Työvoiman ulkopuolelta työttömäksi tulleilla työttömyyden kesto oli keskimäärin lähes yhtä pitkää kuin ennen työttömyyttä työssä olleilla.

Kuvio 4. Työttömyyden kesto viimeisen työsuhteen päättymisen ja keston mukaan, syksy 1983

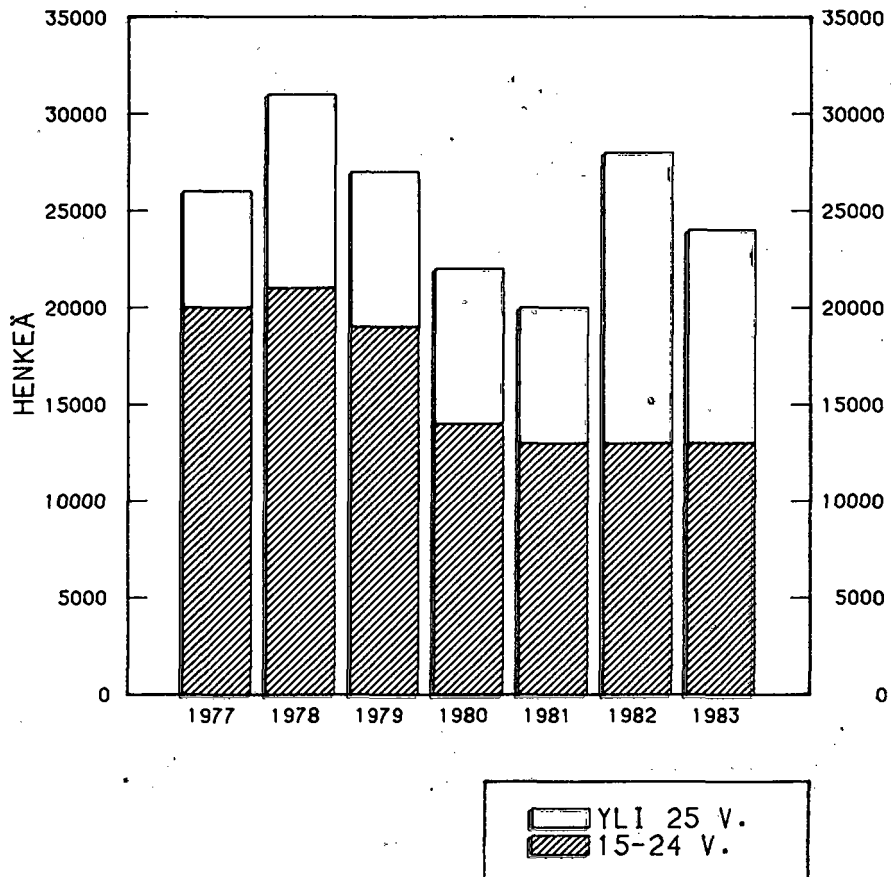


Työttömyyttä edeltäneen työsuhteen keston mukaan tarkasteltuna lyhyin työttömyyden kesto (19 viikkoa) oli niillä työttömillä, joiden edellinen työsuhde oli kestänyt alle vuoden. Työttömät, joiden edellinen työsuhde oli kestänyt 5 - 14 vuotta, olivat olleet tutkimushetken mennessä työttömänä keskimäärin yli vuoden (57 viikkoa).

Työttömyyden tausta

Työttömistä 84 % oli ollut työssä ennen työttömyyttä ja 16 % työvoiman ulkopuolella. Työvoiman ulkopuolelta työttömäksi tulleiden nuorten määrä on pysynyt samalla tasolla viime vuosina (13 000 - 14 000).

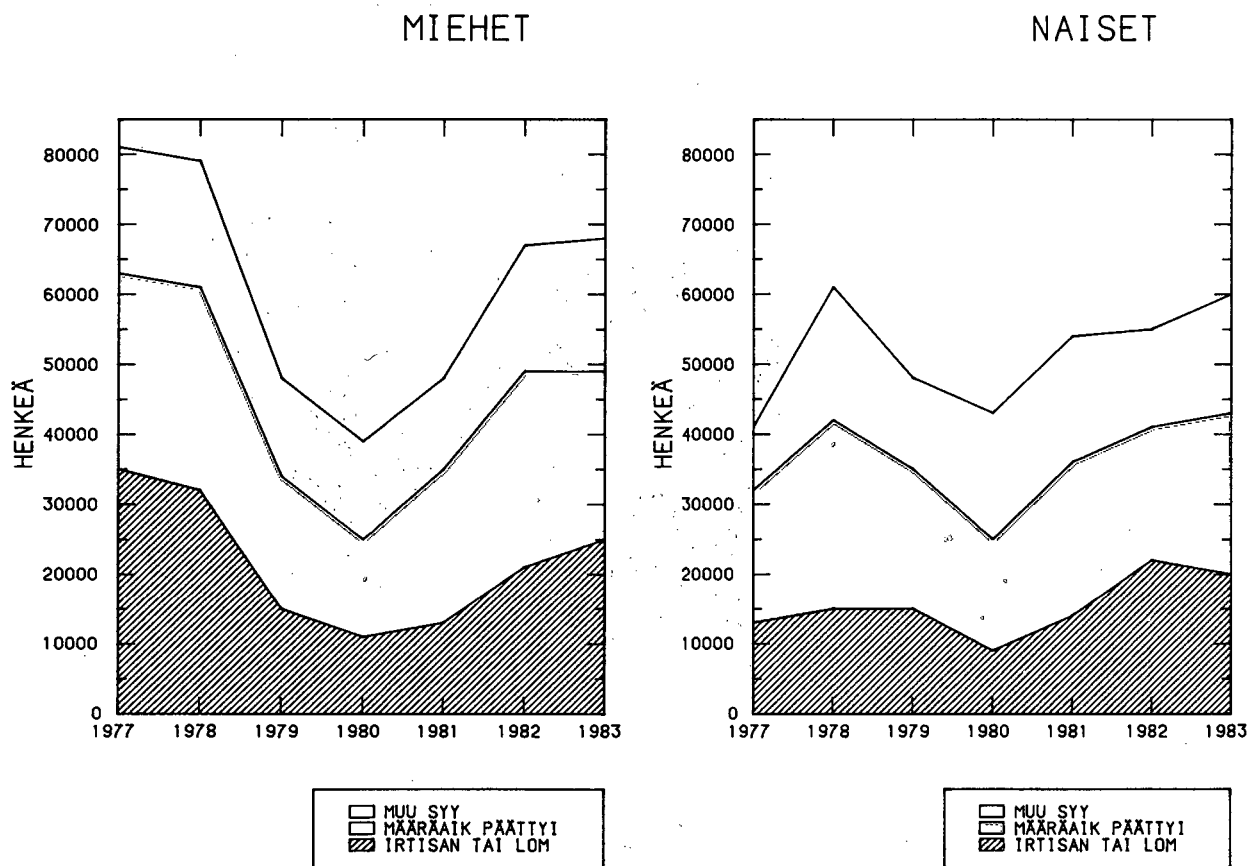
Kuvio 5. Työvoiman ulkopuolelta tulleet työttömät



Työttömistä vajaa kolmannes oli joutunut työttömäksi määräaikaisen työn päättymisen vuoksi (47 000). Irtisanottuja ja lomautettuja oli yhteensä 45 000. Suhteellisesti eniten irtisanottuja ja lomautettuja oli yli 45-vuotiaissa (50 % työssä olleista), kun taas määräaikaisen työn päättymisen työttömyyden syynä oli yleisempää nuorilla. Alle 25-vuotiaista työssä olleista työttömistä irtisanottuja tai lomautettuja oli 10 %.

Vuodesta 1979 lähtien, kun miesten ja naisten osuudet työttömistä ovat olleet lähes yhtä suuret, miesten ja naisten työttömyyden rakenne on ollut samankaltainen. Vuonna 1983 irtisanottuja ja lomautettuja oli 37 % ennen työttömyyttä työssä olleista miehistä. Naisilla vastaava osuus oli 33 %. Määräaikaisen työn päättymisen vuoksi työttömäksi joutuneita oli 36 % työssä olleista miehistä ja 38 % naisista.

Kuvio 6. Viimeisen työssäolon päättyminen



Työn etsintätavat

Työvoimatutkimuksen mukaan tutkimusviikolla työttömänä olleista noin neljä viidesosaa oli käyttänyt työnvälitystä työn etsimisessä. Kolmannes oli kysynyt suoraan työnantajalta. Lehti-ilmoitusten avulla työpaikkoja oli seurannut lähes puolet työttömistä.

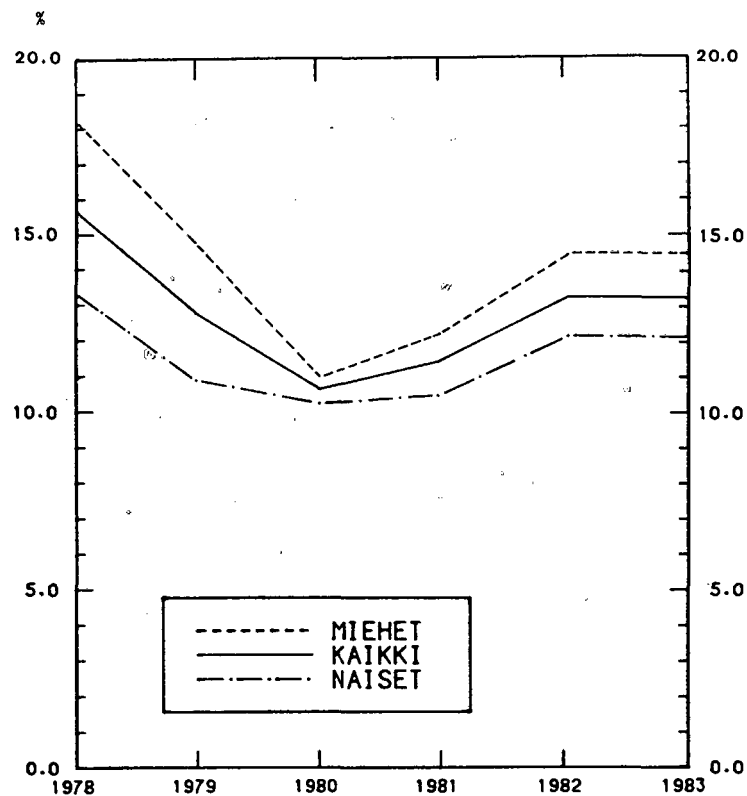
Työnvälitystä olivat tulosten mukaan käyttäneet eniten seuraavat ryhmät:

- ylemmän keskiasteen tai korkea-asteen koulutuksen saaneet (86 %)
- 3 - 5 kuukautta työttömänä olleet (87 %)
- Pohjois-Suomessa asuvat (88 %) (pääkaupunkiseudulla asuvista vain 62 %).

VUODEN AIKANA TYÖTTÖMÄNÄ OLLEET

Tutkimushetkeä edeltäneen vuoden aikana työttömänä oli ollut 442 000 henkeä eli 13 % työikäisestä väestöstä. Vuoden aikana työttömänä olleiden määrä nousi vuosina 1981 ja 1982. Nyt määrä pysyi samalla tasolla kuin 1982.

Kuvio 7. Vuoden aikana työttömänä olleiden osuus työikäisestä väestöstä



Tulosten mukaan alle 25-vuotiaista joka viides oli ollut työttömänä vuoden aikana. Toimialoittain tarkasteltuna tutkimushetkellä rakennustoiminnassa työskennelleistä viidesosa oli ollut työttömänä, teollisuudessa 12 % ja palvelusten toimialalla 10 %. Vähiten työttömänä olivat olleet rahoitus- ja vakuutustoiminnassa työskentelevät, noin 5 %.

Pohjois-Suomessa yli viidesosa (22 %) työikäisistä oli ollut vuoden aikana työttömänä, kun pääkaupunkiseudulla osuus oli vain 6 %.

Työttömyysturva

Vuoden aikana työttömänä olleista runsas kolmasosa (36 %) oli saanut työttömyyskassa-avustusta ja 29 % työttömyyskorvausta. Ilman työttömyysturvaa oli jäänyt hieman yli kolmannes (35 %) työttömänä olleista.

Työvoimatutkimuksen tulosten mukaan työttömyysturvan ulkopuolella olivat usein

- alle 25-vuotiaat (39 %)
- ylemmän keskiasteen tai korkea-asteen koulutuksen saaneet (48 %)
- pääkaupunkiseudulla asuvat (66 %).

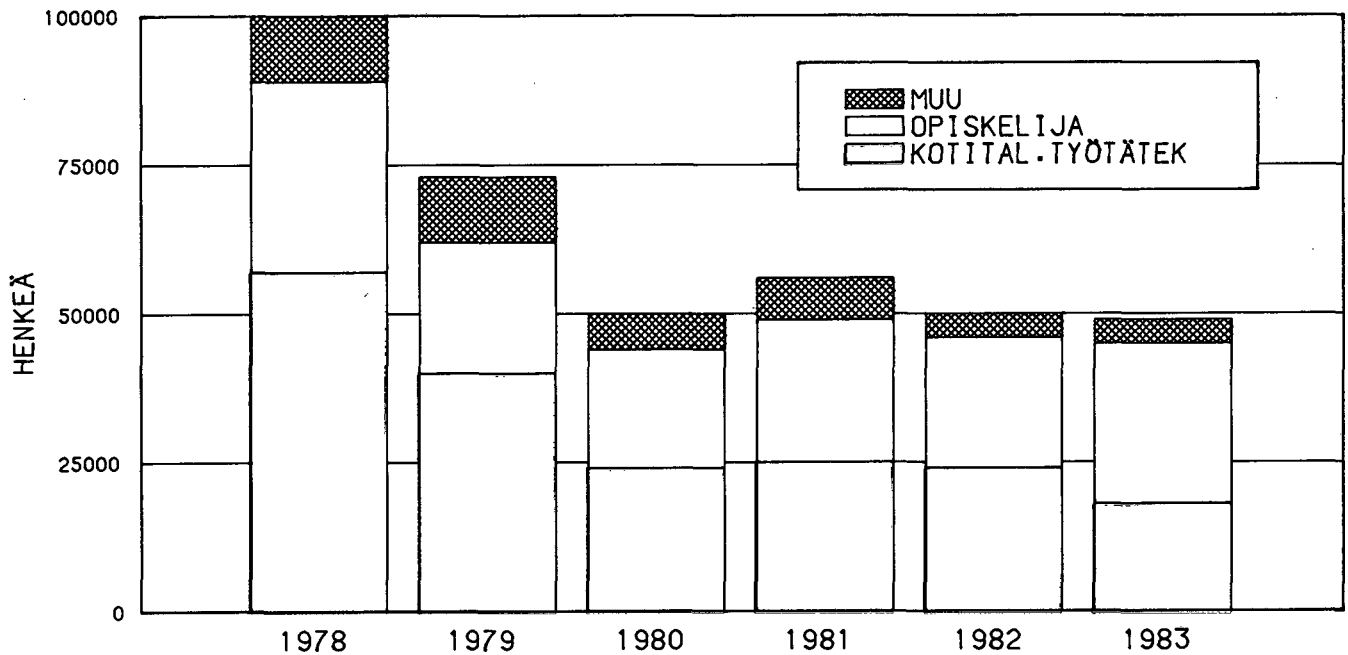
	Ollut työttömänä vuoden aikana	Osuus työikäisistä %	Ilman työttömyysturvaa %
Koko maa	442 000	13,3	34,6
Pääkaupunkiseutu	31 000	5,7	65,6
Muu Etelä-Suomi	192 000	13,3	34,5
Väli-Suomi	126 000	14,2	30,0
Pohjois-Suomi	92 000	21,6	30,6

PIILOTYÖTTÖMYYS

Työvoimatutkimuksen mukaan piilotyöttömiä oli 50 000 syksyllä 1983. Naisia heistä oli 34 000. Piilotyöttömien määrä on pysynyt ennallaan vuodesta 1980 lähtien. Syksyllä 1983 opiskelijoiden osuus piilotyöttömistä (55 %) nousi suuremmaksi kuin kotitaloustyötä tekevien osuus (36 %).

Suurimpana esteenä työn etsimiselle piilotyöttömät pitivät sopivan työn puuttumista paikkakunnalta; 42 % piilotyöttömistä ilmoitti tämän suurimmaksi syyksi siihen, että ei ollut etsinyt työtä.

Kuvio 8. Piilotyöttömät 1978 - 1983



VAJAATYÖLLISYYS

Työvoimatutkimuksessa vajaatyöllisiksi on luettu henkilöt, jotka ovat olleet tutkimusviikolla osan viikkoa työttömänä tai vastentahtoisesti osa-aikatyössä. Tulosten mukaan 14 000 henkeä oli ollut osan viikkoa työttömänä syksyllä 1983. Vastentahtoisesti osa-aikatyössä oli ollut 49 000 henkeä. Vajaatyöllisiä näin määriteltynä oli yhteensä 59 000.

Vajaatyöllisten määrä on laskenut hieman edellisestä syksystä, jolloin heitä oli 75 000. Suurin osa vähennyksestä kohdistui osan viikkoa työttömänä (lyhennetyllä työviikolla) olleisiin, joiden määrä oli laskenut lähes puoleen syksyn 1982 määrästä.

Työvoimatutkimuksen mukaan vajaatyöllisyys oli yleisempää naisilla kuin miehillä (ks. Kuvio 1). Tähän vaikutti erityisesti vastentahtoisessa osa-aikatyössä olevien naisten suurempi osuus.

Lukumääräisesti eniten vajaatyöllisiä oli palvelusten ja teollisuuden toimialoilla. Palvelusten alalla oli eniten vastentahtoisesti osa-aikatyössä olleita (20 000) ja teollisuudessa taas eniten osan viikkoa työttömänä olleita (6 000).

SAMMANDRAG

Enligt arbetskraftsundersökningens årsintervju fanns det 152 000 arbetslösa i landet hösten 1983. Andelen arbetslösa av hela arbetskraften, dvs. det relativa arbetslöshetsstalet var 6,1 %. Kvinnornas andel var 49 % av alla arbetslösa. Antalet arbetslösa har hållits på samma nivå som hösten 1982, då 150 000 personer var arbetslösa och arbetslöshetsgraden 6,0 %.

Andelen personer under 25 år av alla arbetslösa har vuxit något från senaste höst. Ungdomarnas andel av de arbetslösa var 30 % hösten 1983 mot 27 % hösten 1982.

Närmare hälften av de arbetslösa var utan familj. Att andelen arbetslösa utan familj är stor beror delvis på åldersstrukturen bland de arbetslösa. Var fjärde arbetslös person hade barn under 18 år, och omkring var tionde hade barn under 7 år att försörja.

Den genomsnittliga arbetslöshetstiden vid undersökningstidpunkten var 29 veckor, om de som fått arbetslöshetspension inte beaktas. Arbetslöshetstiden har minskat något från föregående höst, då den var 32 veckor i genomsnitt.

Före arbetslösheten hade 84 % haft arbete och 16 % hade stått utanför arbetskraften. En knapp tredjedel hade blivit arbetslös p.g.a. att ett arbete på viss tid upphört (47 000 personer). Sammanlagt 45 000 hade blivit uppsagda eller permitterade.

Omkring fyra femtedelar hade sökt arbete via arbetsförmedlingen. En tredjedel hade hört sig för om arbete direkt av arbetsgivaren. Närmare hälften hade sökt arbete genom att följa med tidningsannonser.

Under året som föregick undersökningstidpunkten hade 442 000 personer varit arbetslösa, detta var 13 % av befolkningen i arbetsför ålder. Antalet personer som varit arbetslösa under året steg både 1981 och 1982. Nu var antalet på samma nivå som 1982. Var femte person under 25 år hade varit arbetslös under året. I Norra Finland hade över en femtedel (22 %) av befolkningen i arbetsför ålder varit arbetslös, medan andelen i huvudstadsregionen endast var 6 %.

Drygt en tredjedel (36 %) av de som varit arbetslösa under året hade fått arbetslöshetsunderstöd och 29 % hade fått arbetslöshetsersättning. Något mer än en tredjedel (35 %) hade blivit helt utan arbetslöshetsskydd.

Med dold arbetslösa avses personer som vill förvärvsarbeta och kunde börja arbeta omedelbart, men som inte aktivt sökt arbete. Enligt arbetskraftsundersökningen fanns det 50 000 dold arbetslösa personer i landet hösten 1983. Av dem var 34 000 kvinnor. Antalet dold arbetslösa har hållits oförändrat sedan 1980.

Som partiellt arbetslösa räknas i arbetskraftsundersökningen de personer som varit arbetslösa en del av veckan (t.ex. haft förkortad arbetsvecka) eller arbetat på deltid trots att de skulle ha velat ha heltidsarbete. Enligt undersökningens resultat hade 14 000 personer varit arbetslösa en del av veckan hösten 1983, och 49 000 hade arbetat på deltid mot sin vilja. Partiellt arbetslösa enligt denna definition var 59 000 personer. Antalet partiellt arbetslösa har sjunkit något från hösten 1982, då antalet var 75 000. Partiell arbetslöshet förekom oftare bland kvinnor än bland män, detta beroende på den större andelen kvinnor i ofrivilligt deltidsarbete.

1. Työttömät, piilotyöttömät ja vajaatyölliset tian ja sukupuolen mukaan, syksy 1983
Arbetslösa, dolt arbetslösa och partiellt arbetslösa efter ålder och kön, hösten 1983

Sukupuoli - Kön Ålder	Työttömät, piilo- työttömät ja vajaan työlliset yhteensä Arbetslösa, dolt arbetslösa och partiell t arbetslösa	Osuus työkäisistä Andelen av befolkningen i arbetsför ålder	Työttömät Arbetslösa	Näistä: - Av dessa:		Piilotyöttömät Dolt arbetslösa	Vajaatyölliset) - Partiellt arbetslösa)			
				Työttömyys- eläkkeellä Med arbets- löshetspension	Lomautetut Permitterade		Yhteensä Sammanlagt	Vastentahtoisesti osa-aikatyössä Deltidsarbetande mot sin vilja	Osan viikkoa työttömänä olleet Arbetslös en del av veckan	
	1 000	%	1 000							
Molemmat sukupuolet -										
Båda könen										
15-64	261	7,9	152	26	5	50	59	49	14	
15-19	48	12,9	20	-	..	19	8	8	1	
20-24	40	10,6	25	-	..	6	9	7	2	
25-34	50	6,2	30	-	..	8	13	10	4	
35-44	36	5,1	16	-	..	6	14	11	3	
45-54	38	6,9	22	-	..	4	11	9	4	
55-64	49	10,0	39	26	..	7	3	3	1	
Miehet - Män										
15-64	115	6,9	78	14	3	16	21	13	10	
15-24	43	11,2	25	-	..	12	6	5	2	
25-44	39	5,0	25	-	..	3	10	5	5	
45-64	33	6,7	27	14	..	1	5	3	3	
Naiset - Kvinnor										
15-64	146	8,8	74	12	2	34	38	36	4	
15-24	45	12,2	20	-	..	14	11	10	..	
25-44	48	6,4	20	-	..	10	17	16	..	
45-64	54	9,8	34	12	..	10	9	9	..	

1) Henkiö on voimut olla sekä vastentahtoisesti osa-aikatyössä että osan viikkoa työttömänä, yhteensä sarakkeessa hän ei kuitenkaan ole kahteen kertaan
Personen kan mot sin vilja ha varit både deltidsarbetande och arbetslös en del av veckan, men i kolumnen för det sammanlagda antalet
har han räknats med bara en gång

2. Työttömyyden kesto iän ja sukupuolen mukaan, syksy 1983
Arbetslöshetstid efter ålder och kön, hösten 1983

Sukupuoli - Kön Ålder	Työttömyyden kesto - Arbetslöshetstid										Keston keskiarvo ³⁾ Tid i medeltal ³⁾	Työttömyysaste Relativt arbetslös- hetstal		
	Yhteensä ¹⁾ Sammanlagt ¹⁾	Alle 2 kk Under 2 mån	Yli 2 kk ²⁾ Över 2 mån ²⁾	Yli 1/2 v. Över 1/2 år	Yli 1 v. Över 1 år	Yli 2 v. Över 2 år	vika - veckor							
	1000	%	1000	%	1000	%	1000	%	1000	%	1000	%	1000	%
Mollemat sukupuolet - Båda könen														
15-64	152	45	29,5	90	59,3	54	35,7	38	25,3	20	13,4	39	29	6,1
15-19	20	7	35,1	9	46,4	2	11,2	2	8,0	..	0,0	18	18	18,4
20-24	25	12	46,5	11	45,5	3	12,9	2	8,4	..	4,8	18	18	9,6
25-34	30	11	37,0	17	56,5	10	32,1	5	18,0	3	10,1	33	33	4,1
35-44	16	5	32,8	8	49,4	5	28,8	3	18,3	2	13,2	30	30	2,4
45-54	22	8	34,4	13	58,6	9	39,9	7	30,6	2	8,8	41	41	4,6
55-64	39	2	5,9	32	81,2	26	66,1	20	50,5	12	31,1	72	35	14,2
Miehet - Män														
15-64	78	22	28,6	46	59,0	29	37,4	20	25,4	11	14,4	38	29	6,0
15-19	11	4	35,4	5	44,7	2	16,2	..	10,4	..	0,0	21	21	20,9
20-24	14	5	36,9	7	51,5	2	14,9	2	12,0	..	8,6	23	23	10,9
25-34	16	5	30,0	10	60,7	5	32,6	3	17,9	2	10,3	35	35	4,2
35-44	9	3	33,7	5	52,0	3	33,1	2	23,5	2	19,0	30	30	2,5
45-54	9	4	42,3	4	49,5	4	45,1	2	25,7	..	4,3	35	35	3,7
55-64	18	2	8,1	15	79,8	13	69,8	10	51,8	6	33,7	73	35	13,4
Naiset - Kvinnor														
15-64	74	23	30,4	44	59,6	25	34,0	19	25,3	9	12,5	39	29	6,1
15-19	9	3	34,7	4	48,5	..	4,9	..	4,9	..	0,0	15	15	16,0
20-24	11	6	58,8	4	37,8	..	10,5	..	4,0	..	0,0	12	12	8,3
25-34	13	6	45,8	7	51,4	4	31,6	2	18,0	..	9,9	30	30	4,0
35-44	7	2	31,7	3	46,2	2	23,4	..	11,8	..	5,9	30	30	2,3
45-54	14	4	29,3	9	64,5	5	36,5	5	33,7	2	11,8	46	46	5,5
55-64	20	..	3,9	17	82,5	13	62,9	10	49,4	6	28,9	72	35	15,0

- 1) Sisältää myös ne työttömät, joilla työttömyyden kesto tuntematon, ks. taulukko 5
Inkl. de arbetslösa för vilka det inte finns uppgifter om arbetslöshetstiden, se tabell 5
- 2) Tähän sisältyvät kaikki vähintään 2 kuukautta työttömänä olleet, vastaavasti seuraavissa sarakkeissa
Här ingår alla som varit arbetslösa minst 2 månader. Uppgifterna i de följande kolumnerna är givna på samma sätt
- 3) Yli 5 vuotta kestäneet työttömyydet jätetty pois keskiarvosta
Arbetslöshet som varat längre än 5 år ingår inte i medeltalet

4. Työttömyyden kesto perhetietojen ja sukupuolen mukaan, syksy 1983
Arbetslöshetstid efter familjetyp och kön, hösten 1983

Sukupuoli - Kön Perhetilanne - Familjetyp	Työttömyyden kesto - Arbetslöshetstid						Keston keskiarvo ³⁾ (Tid i medeltal)			Työttömyysaste Relativt arbetslös- hetstal				
	Yhteensä ¹⁾ Sammanlagt ¹⁾		Yli 2 kk ²⁾ Över 2 mån ²⁾		Yli 1/2 v. Över 1/2 år		Yli 1 v. Över 1 år		Yli 2 v. Över 2 år					
	1000	%	1000	%	1000	%	1000	%	1000		%			
<u>Molemmat sukupuolet - Båda könen</u>														
Yhteensä - Sammanlagt	152	45	29,5	90	59,3	54	35,7	38	25,3	20	13,4	39	29	6,1
Naimisissa tai avoliitossa, on alle 18 v. lapsia - Gifta eller sammaanboende, har barn under 18 år	33	13	40,6	16	48,4	10	31,9	7	20,2	3	10,1	32	30	3,0
Naimisissa tai avoliitossa, on alle 7 v. lapsia - Gifta eller sammaanboende, har barn under 7 år	15	6	42,1	7	47,3	5	30,3	2	15,3	2	13,2	31	31	3,0
Naimisissa tai avoliitossa, ei alle 18 v. lapsia - Gifta eller sammaanboende, har ej barn under 18 år	42	11	26,1	28	65,7	18	42,1	14	32,2	7	17,3	49	29	6,0
Yksinhuoltajat - Ensamförsörjare	5
Perheettömät - Utan familj	72	18	25,4	45	61,9	25	34,1	18	24,4	10	13,6	37	29	11,3
<u>Miehet - Män</u>														
Yhteensä - Sammanlagt	78	22	28,6	46	59,0	29	37,4	20	25,4	11	14,4	38	29	6,0
Naimisissa tai avoliitossa, on alle 18 v. lapsia - Gifta eller sammaanboende, har barn under 18 år	12	6	47,1	5	39,3	4	36,1	3	22,8	..	9,8	31	26	2,1
Naimisissa tai avoliitossa, on alle 7 v. lapsia - Gifta eller sammaanboende, har barn under 7 år	5
Naimisissa tai avoliitossa, ei alle 18 v. lapsia - Gifta eller sammaanboende, har ej barn under 18 år	18	5	27,2	11	62,3	8	45,4	6	32,9	3	18,4	48	23	5,0
Yksinhuoltajat - Ensamförsörjare	1
Perheettömät - Utan familj	46	11	24,1	29	63,5	16	34,7	11	22,9	7	14,4	36	32	13,4

4. Jatkuu - Fortsätter

Sukuuoli - Kön Perhetilanne - Familjetyp	Työttömyyden kesto - Arbetslöshetstid						Keston keskiarvo ³⁾ (Tid i medeltal)		Työttömyysaste Relativt arbetslös- hetstal					
	Yhteensä ¹⁾ Sammanlagt ¹⁾	Alle 2 kk Under 2 mån	Yli 2 kk ²⁾ Över 2 mån ²⁾	Yli 1/2 v. Över 1/2 år	Yli 1 v. Över 1 år	Yli 2 v. Över 2 år	Kaikki työt- tömät Alla arbetslösa	Ilman työttö- myyseläkeläi- siä Exkl. personer med arbetslös- hetspension						
Naiset - Kvinnor	1000	1000	%	1000	%	1000	%	1000	%	viikkoa - veckor	%			
Yhteensä - Sammanlagt	74	23	30,4	44	59,6	25	34,0	19	25,3	9	12,5	39	29	6,1
Naimisissa tai avoliitossa, on alle 18 v. lapsia - Gifta eller samma-boende, har barn under 18 år	20	8	36,7	11	53,8	6	29,4	4	18,6	2	10,3	32	32	4,0
Naimisissa tai avoliitossa, on alle 7 v. lapsia - Gifta eller samma-boende, har barn under 7 år	10	4	36,4	6	55,6	3	29,7	2	15,2	..	12,0	30	30	4,4
Naimisissa tai avoliitossa, ei alle 18 v. lapsia - Gifta eller samma-boende, har ej barn under 18 år	24	6	25,3	16	68,2	10	39,7	8	31,8	4	16,5	49	33	7,2
Yksinhuoltajat - Ensamförsörjare	4
Perheettömät - Utan familj	26	7	27,5	15	59,0	9	33,0	7	27,0	3	12,4	38	24	8,8

1) Sisältää myös ne työttömät, joilla työttömyyden kesto tuntematon, ks. taulukko 5
Inkl. de arbetslösa för vilka det inte finns uppgifter om arbetslöshetstiden, se tabell 5

2) Tähän sisältyvät kaikki vähintään 2 kuukautta työttömänä olleet, vastaavasti seuraavissa sarakkeissa
Här ingår alla som varit arbetslösa minst 2 månader. Uppgifterna i de följande kolumnerna är gjvna på samma sätt

3) Yli 5 vuotta kestäneet työttömyydet jätetty pois keskiarvosta
Arbetslöshet som varat längre än 5 år ingår inte i medeltalet

5. Työttömyyden kesto työttömyyden taustan mukaan, syksy 1983
Arbetslöshetstid efter bakgrund till arbetslösheten, hösten 1983

Työttömyyden tausta Arbetslöshetens bakgrund	Työttömyyden kesto - Arbetslöshetstid										Keston keskiarvo ²⁾ Tid i medeltal ²⁾				
	Yhteensä Sammanlagt	Alle 2 kk Under 2 mån	Yli 2 kk Över 2 mån(1)	Yli 1/2 v. Över 1/2 år	Yli 1 v. Över 1 år	Yli 2 v. Över 2 år	Tuntematon Okänd	Kaikki työttö- mät Alla arbetslösa	Ilman työttö- myyseläkeläisiä Exkl. personer med arbetslös- hetspension	1000	%	1000	%		
<u>Työttömyyden tausta - Arbetslöshetens bakgrund</u>															
Yhteensä - Sammanlagt	152	45	29,5	90	59,3	54	35,7	38	25,3	20	13,4	17	11,3	39	29
Oli työssä - Arbetade	128	36	28,5	79	61,7	48	37,3	35	27,2	19	14,6	12	9,8	41	29
Irtisanottu tai lomautettu - Uppsaid eller permitterad	45	9	19,0	35	77,7	27	60,7	20	44,7	9	19,7	2	3,4	54	41
Määräaikainen työ päättyi - Arbete som avtalats för en bestämd tid upphörde	47	20	42,3	25	53,7	10	20,3	6	13,4	5	11,5	2	3,9	28	19
Muu syy tai ei osaa sanoa - Annan orsak eller kan inte säga	36	8	22,3	19	52,2	11	30,4	8	23,5	4	12,4	9	25,6	40	33
Oli työvoiman ulkopuolella - Var ej i arbetskraften	24	8	34,8	11	46,3	7	27,5	4	15,2	2	7,0	5	18,9	28	28
Opiskeli - Studerade	11	4	39,2	6	57,5	4	30,8	2	17,5	..	7,8	..	3,3	24	24
Hoiti kotitaloutta - I hushållsarbete	6
Teki jotain muuta tai ei osaa sanoa - Gjorde något annat eller kan inte säga	7	3	43,4	..	15,8	..	5,1	..	0,0	..	0,0	3	40,9	11	8

1) Tähän sisältyvät kaikki vähintään 2 kuukautta työttömänä olleet, vastaavasti seuraavissa sarakkeissa
Här ingår alla som varit arbetslösa minst 2 månader. Uppgifterna i de följande kolumnerna är givna på samma sätt

2) Yli 5 vuotta kestäneet työttömyydet jätetty pois keskiarvosta
Arbetslöshet som varat längre än 5 år ingår inte i medeltalet

6. Työttömyyden tausta iän, sukupuolen ja perhetilanteen mukaan, syksy 1983
Arbetslöshetens bakgrund efter ålder, kön och familjetyp, hösten 1983

Sukupuoli - Kön Ikä - Ålder Perhetilanne - Familjetyp	Työttömyyden tausta - Arbetslöshetens bakgrund							Tekei jotain muuta tai ei osaa sanoa gjorde något annat eller kan inte säga
	Yhteensä Sammanlagt	Oli työssä I arbete		Oli työvoiman ulkopuolella - Ej i arbetskraften			Armeijassa Värnpliktiga	
		Yhteensä Sammanlagt	Yhteensä Sammanlagt	Opiskelemassa Studerande	Hoiti omaa kotitaloutta I hushållsarbete	Opiskelemassa Studerande		
1 000 %								
<u>Molemmat sukupuolet -</u> <u>Båda könen</u>								
15-64	152	100,0	84,1	15,9	7,5	3,7	1,3	3,6
15-24	45	100,0	71,3	28,7	17,6	0,9	3,4	6,8
25-34	30	100,0	85,3	14,7	8,7	3,6	1,1	1,1
35-44	16	100,0	76,7	23,3	5,4	12,8	0,0	5,1
45-54	22	100,0	96,6	3,4	0,0	3,4	0,0	0,0
55-64	39	100,0	93,8	6,2	0,0	3,2	0,0	2,9
<u>Miehet - Män</u>								
15-64	78	100,0	87,2	12,8	6,9	..	2,4	3,4
15-24	25	100,0	73,3	26,7	14,9	..	6,0	5,8
25-34	16	100,0	90,2	9,8	7,4	..	2,4	0,0
35-44	9	100,0	89,8	10,2	4,9	..	0,0	5,3
45-54	9	100,0	100,0	0,0	0,0	..	0,0	0,0
55-64	18	100,0	95,9	4,1	0,0	..	0,0	4,1
<u>Naiset - Kvinnor</u>								
15-64	74	100,0	80,9	19,1	8,0	7,5	-	3,6
15-24	20	100,0	68,8	31,2	21,0	2,1	-	8,1
25-34	13	100,0	79,2	20,8	10,3	8,1	-	2,4
35-44	7	100,0	60,5	39,5	5,9	28,6	-	5,0
45-54	14	100,0	94,3	5,7	0,0	5,7	-	0,0
55-64	20	100,0	92,0	8,0	0,0	6,2	-	1,8
Perhetilanne - Familjetyp	152	100,0	84,1	15,9	7,5	3,7	1,3	3,6
Naimisissa tai avoliitossa, on alle 18 v. lapsia - Gifta eller sammanboende, har barn under 18 år	33	100,0	81,7	18,3	3,8	9,8	1,2	3,5
Naimisissa tai avoliitossa, ei alle 18 v. lapsia - Gifta eller sammanboende, har ej barn under 18 år	42	100,0	90,5	9,5	3,0	2,7	0,0	3,7
Yksinhuoltajat - Ensamförsörjare	5
Perheettömät - Utan familj	72	100,0	82,6	17,4	11,6	0,5	2,1	3,1

7. Työttömyyden tausta sukupuolen ja lasten mukaan, syksy 1983
Arbetslöshetens bakgrund efter kön och barn, hösten 1983

Sukupuoli - Kön Lapset - Barn	Työttömyyden tausta - Arbetslöshetens bakgrund							
	Yhteensä Sammanlagt	Oli työssä I arbete		Oli työvoiman ulkopuolella - Ej i arbetskraften				
			Yhteensä Sammanlagt	Opiskelemassa Studierande	Hoiti omaa kotitaloutta I hushållsarbete	Armeijassa Värnpliktiga	Teki jotain muuta tai ei osaa sanoa Gjorde något annat eller kan inte säga	
	1000	%						
<u>Molemmat sukupuolet - Båda könen</u>								
Yhteensä - Sammanlagt	152	100,0	84,1	15,9	7,5	3,7	1,3	3,6
Ei alle 18 v. lapsia - Har ej barn under 18 år	114	100,0	85,5	14,5	8,5	1,3	1,3	3,3
On alle 18 v. lapsia - Har barn under 18 år	38	100,0	79,9	20,1	4,5	10,6	1,1	4,0
On alle 7 v. lapsia - Har barn under 7 år	17	100,0	75,3	24,7	7,4	13,2	2,3	1,8
<u>Miehet - Män</u>								
Yhteensä - Sammanlagt	78	100,0	87,2	12,8	6,9	..	2,4	3,4
Ei alle 18 v. lapsia - Har ej barn under 18 år	64	100,0	87,1	12,9	7,7	..	2,3	2,9
On alle 18 v. lapsia - Har barn under 18 år	13	100,0	87,6	12,4	3,2	..	3,0	6,1
On alle 7 v. lapsia - Har barn under 7 år	6
<u>Naiset - Kvinnor</u>								
Yhteensä - Sammanlagt	74	100,0	80,9	19,1	8,0	7,5	-	3,6
Ei alle 18 v. lapsia - Har ej barn under 18 år	50	100,0	83,5	16,5	9,4	3,1	-	4,0
On alle 18 v. lapsia - Har barn under 18 år	24	100,0	75,6	24,4	5,1	16,5	-	2,8
On alle 7 v. lapsia - Har barn under 7 år	12	100,0	70,3	29,7	7,3	19,7	-	2,7

8. Viimeisen työssäolon päättymisen iän ja sukupuolen mukaan, syksy 1983
Senaste anställning efter ålder och kön, hösten 1983

Sukupuoli - Kön Ikä - Ålder	Työssä olleet työttömät yhteensä Arbetslösa som haft arbete sammanlagt	Irtisanottu tai lomalettu Uppsaid eller permitterad	Määräaikainen työ päätyi Arbete som avtalats för en bestämd tid upphörde	Muu syy tai ei osaa sanoa Annan orsak eller kan inte säga
1 000 %				
Molemmat sukupuolet - Båda könen				
15-64	128	100,0	35,1	28,0
15-24	32	100,0	10,2	36,4
25-44	37	100,0	32,6	29,4
45-64	58	100,0	50,5	22,6
Miehet - Män				
15-64	68	100,0	36,8	27,7
15-24	18	100,0	12,9	35,4
25-44	23	100,0	34,1	36,2
45-64	27	100,0	55,5	15,0
Naiset - Kvinnor				
15-64	60	100,0	33,3	28,5
15-24	14	100,0	6,6	37,7
25-44	15	100,0	30,2	19,0
45-64	32	100,0	46,3	28,9

9. Viimeisen työssäolon päättymisen työkokemuksen sekä viimeisen työsuhteen keston ja työajan mukaan, syksy 1983
Orsak till att den senaste anställningen upphörde efter arbetserfarenhet och det senaste arbetsförhållandes längd och arbetstid, hösten 1983

Työkokemus - Arbetserfarenhet Viimeisen työsuhteen kesto Senaste arbetsförhållandes längd Viimeisen työsuhteen työaika Arbetstiden i senaste arbets- förhållande	Työssä olleet työttömät yhteensä Arbetslösa som haft arbete inalles	Irtisanottu tai lomautettu Upppsagd eller permitterad	Määräaikainen työ päätyi Arbete som avtalats för en bestämd tid upphörde	Muu syy tai ei osaa sanoa Annan orsak eller kan inte säga	Keskimääräinen tyött. kesto 1) Arbetslöshetstid i medeltal 1)
1 000	%				viikkoa - veckor
<u>Työkokemus - Arbetserfarenhet</u>					
Alle vuoden - Under ett år	128	100,0	35,1	36,8	28,0
1-4 vuotta - år	13	100,0	8,9	45,3	45,8
5-14 "	21	100,0	8,1	61,8	30,2
yli 15 "	27	100,0	60,3	14,5	18,2
Tuntematon - Okänd	64	100,0	48,5	25,1	26,4
	3
<u>Viimeisen työsuhteen kesto - Senaste arbetsförhållandes längd</u>	128	100,0	35,1	36,8	28,0
Alle vuoden - Under ett år	54	100,0	15,4	67,8	16,8
1-4 vuotta - år	21	100,0	41,2	31,9	27,0
5-14 "	18	100,0	60,3	14,5	25,2
yli 15 "	18	100,0	77,7	2,0	20,3
Tuntematon - Okänd	16	100,0	16,3	4,5	79,1
<u>Viimeisen työsuhteen työaika - Arbetstiden i senaste arbetsförhållande</u>	128	100,0	35,1	36,8	28,0
Alle 30 tuntia viikossa - Under 30 timmar per vecka	8	100,0	15,7	53,3	31,0
30- tuntia viikossa - 30- timmar per vecka	106	100,0	40,5	39,8	19,7
Ei osaa sanoa - Kan inte säga	14	100,0	5,6	5,0	89,4

1) Ilman työttömyyseläkejäisiä ja yli 5 vuotta työttömänä olleita
Exkl. personer med arbetslöshetspension och personer som varit arbetslösa över 5 år

10. Viimeisen työsäölon päättymisen ammatin ja työnantajan mukaan, syksy 1983
Orsak till att den senaste anställningen upphörde efter yrke och arbetsgivare, hösten 1983

Ammatti - Yrke(1)	Työssä olleet työt- tömät yhteensä Arbetslösa som haft arbete inalles	Irtisanottu tai lomaautettu Uppsagd eller permitterad	Määräaikainen työ päättyi Arbete som avtalats för en bestämd tid upphörde	Muu syy tai ei osaa sanoa Annan orsak eller kan inte säga	Keskimääräinen tyött. kesto(2) Arbetslöshetstid i medeltal(2)	
	1000	%			viikkoa - veckor	
<u>Kaikki ammatit - Alla yrken</u>	0-9 128	100,0	35,1	36,8	28,0	29
Teknillinen, luonnont. ja huma- nistrinen työ	0 11	100,0	20,9	64,6	14,5	20
Hallinnollinen, tilinpidollinen ja kontoritekninen työ	1 10	100,0	25,3	42,9	31,8	21
Kaupallinen työ	2 9	100,0	40,6	16,9	42,5	19
Maa- ja metsätaloustyö	3 15	100,0	20,7	55,6	23,8	20
Kuljetus- ja liikennetyö	5 4
Teollinen työ	4,6,7 59	100,0	46,1	26,7	27,2	36
Palvelutyö	8 20	100,0	23,7	41,3	35,0	36
Tuntematon	1
<u>Työnantaja - Arbetsgivare</u>	128	100,0	35,1	36,8	28,0	29
Valtio, kunta tai kuntain- liitto - Stat, kommun eller kommunalförbund	26	100,0	13,6	64,9	21,3	33
Yksityinen - Privat	102	100,0	40,6	29,7	29,7	28

1) Sanasto liite 3 - Nomenklatur bilaga 3

2) Ilman työttömyyseläkeläisiä ja yli 5 vuotta työttömänä olleita - Exkl. personer med arbetslöshetspension och personer som varit arbetslösa över 5 år

11. Työn etsintätavat iän ja sukupuolen mukaan, syksy 1983
Sätt att söka arbete efter ålder och kön, hösten 1983

Sukupuoli - Kön Ålder	Työttömät yhteensä Arbetslösa inalles	Etsinyt työtä viimeisen kuukauden aikana - Sökt arbete under den senaste månaden						Muulla tavoin På något annat sätt			
		Työvoimatoimiston kautta Genom arbetskraftsbyrån	Suoraan työn- antajilta Direkt hos arbetsgivare	Lehti-ilmoitus- ten avulla Genom att följa med tidningsannonser	Tuttavien tai sukulaisten kautta Genom bekanta eller släktingar	1 000	%		1 000	%	
Molemmat sukupuolet - Båda könen											
15-64	152	120	78,6	51	33,4	74	48,4	28	18,1	3	2,2
15-24	45	38	84,2	21	47,3	32	70,5	12	25,5	..	2,8
25-34	30	25	84,0	13	45,1	18	59,3	7	24,4	..	4,3
35-44	16	12	72,0	8	49,2	11	69,4	4	23,2	..	2,6
45-54	22	20	89,3	7	29,5	10	45,4	4	18,9	..	0,0
55-64	39	25	64,7	2	4,2	3	7,8	1	2,2	..	0,9
Miehet - Män											
15-64	78	61	78,4	27	34,6	38	48,8	13	17,3	1	1,1
15-24	25	22	85,2	11	43,9	17	66,2	6	22,6	..	1,6
25-44	25	20	79,0	12	47,6	16	63,5	6	23,4	..	1,6
45-64	27	20	71,9	4	14,2	5	19,0	2	6,9	..	0,0
Naiset - Kvinnor											
15-64	74	59	78,9	24	32,1	36	48,0	14	18,9	2	3,4
15-24	20	16	83,1	10	51,7	15	75,9	6	29,1	..	4,4
25-44	20	16	80,8	9	44,8	13	62,1	5	24,6	..	5,9
45-64	34	26	75,1	4	13,2	8	23,5	3	9,4	..	1,2

12. Työn etsintätavat koulutusasteen ja sukupuolen mukaan, syksy 1983
Sätt att söka arbete efter utbildningsnivå och kön, hösten 1983

Sukupuoli - Kön Koulutusaste Utbildningsnivå	Työttömät Yhteensä Arbetslösa Inalles	Etsinyt työtä viimeisen kuukauden aikana - Sökt arbete under den senaste månaden						Muulla tavoin På något annat sätt			
		Työvoimatoimiston kautta Genom arbetskraftsbyråen	Suoraan työn- antajilta Direkt hos arbetsgivare	Lehti-ilmoitus- ten avulla Genom att följa med tidnings- annonser	Tuttavien tai sukulaisten kautta Genom bekanta eller släktingar	1 000	%		1 000	%	
	1 000	1 000	%	1 000	%	1 000	%	1 000	%		
<u>Molemmat sukupuolet - Båda könen</u>											
Yhteensä - Sammanlagt	152	120	78,6	51	33,4	74	48,4	28	18,1	3	2,2
Perusaste - Grundnivå	100	78	77,4	29	29,2	40	40,0	16	15,6	..	1,6
Alempi keskiaste - Lägre mellannivå	37	30	79,1	14	38,9	22	60,3	7	18,1	..	0,0
Ylempi keskiaste tai korkea-aste - Högre mellannivå eller högre nivå	15	13	86,4	7	48,1	11	75,8	5	35,0	..	11,5
<u>Miehet - Män</u>											
Yhteensä - Sammanlagt	78	61	78,4	27	34,6	38	48,8	13	17,3	1	1,1
Perusaste - Grundnivå	52	40	78,2	16	30,5	20	39,3	7	13,6	..	0,8
Alempi keskiaste - Lägre mellannivå	19	15	77,7	8	43,2	13	66,4	4	22,9	..	0,0
Ylempi keskiaste tai korkea-aste - Högre mellannivå eller högre nivå	7	6	82,0	3	41,1	5	70,8	2	29,2	..	6,4
<u>Naiset - Kvinnor</u>											
Yhteensä - Sammanlagt	74	59	78,9	24	32,1	36	48,0	14	18,9	2	3,4
Perusaste - Grundnivå	48	37	76,4	14	27,8	20	40,7	9	17,8	..	2,6
Alempi keskiaste - Lägre mellannivå	18	14	80,5	6	34,2	10	53,8	2	12,9	..	0,0
Ylempi keskiaste tai korkea-aste - Högre mellannivå eller högre nivå	8	7	90,4	4	54,3	6	80,2	3	40,1	..	16,1

13. Työn etsintätavat työttömyyden keston ja asuinalueen mukaan, syksy 1983
Sätt att söka arbete efter arbetslöshetstidens längd och bosättningsområde, hösten 1983

Työttömyyden kesto Arbetslöshetens längd Asuinalue Bosättningsområde	Työttömät Yhteensä Arbetslösa inalles		Etsinyt työtä viimeisen kuukauden aikana - Sökt arbete under den senaste månaden							
	1 000	%	Työvoimatoimiston kautta Genom arbetskraftsbyråen	Suoraan työn- antajilta Direkt hos arbetsgivare	Lehti-ilmoitus- ten avulla Genom att följa med tidnings- annonser	Tuttavien tai sukulaisien kautta Genom bekanta eller släktingar	Muulla tavoin på något annat sätt	1 000	%	
<u>Työttömyyden kesto - Arbetslöshetens längd</u>										
<u>Arbetslöshetens längd</u>										
Yhteensä - Sammanlagt	152	78,6	51	33,4	74	48,4	28	18,1	3	2,2
1-2 kuukautta - månad	45	81,7	20	44,8	28	62,6	13	28,6	..	4,6
3-5 "	36	87,3	15	42,0	20	57,3	7	19,7	..	1,1
6-11 "	16	83,2	4	26,4	6	40,4	2	12,0	..	0,0
1-2 vuotta - år	18	80,6	4	20,2	7	39,7	3	16,1	..	0,0
Yli 2 vuotta - över 2 år	20	63,4	2	8,2	5	23,9	1	3,9	..	2,1
Tuntematon - Okänd	17	64,9	6	36,3	6	38,0	2	11,7	..	2,3
<u>Asuinalue - Bosättningsområde</u>										
Yhteensä - Sammanlagt	152	78,6	51	33,4	74	48,4	28	18,1	3	2,2
Pääkaupunkiseutu - Huvudstadsregionen	10	62,1	6	56,4	6	61,6	4	38,2	..	0,0
Muu Etelä-Suomi - Övriga Södra Finland	67	78,4	23	34,4	32	47,8	12	17,4	..	3,2
Kaupungit - Städer	42	80,6	16	37,9	22	50,9	8	18,4	..	5,0
Muut kunnat - Övriga kommuner	25	74,5	7	28,5	10	42,6	4	15,8	..	0,0
Väli-Suomi - Mellersta Finland	45	76,8	12	25,7	21	46,5	5	11,6	..	2,7
Kaupungit - Städer	22	76,5	6	29,6	11	50,4	2	7,4	..	1,9
Muut kunnat - Övriga kommuner	24	77,0	5	22,3	10	42,9	4	15,5	..	3,4
Pohjois-Suomi - Norra Finland	29	88,1	10	34,5	14	47,9	6	22,1	..	0,0
Kaupungit - Städer	12	83,5	5	43,9	5	39,5	2	19,4	..	0,0
Muut kunnat - Övriga kommuner	18	91,2	5	28,2	9	53,6	4	24,0	..	0,0

15. Työn etsintätavat viimeisen ammatin mukaan, syksy 1983
Sätt att söka arbete efter senaste yrke, hösten 1983

Ammatti - Yrke(1)	Työttömät yhteensä Arbetslösa totalles		Etsinyt työtä viimeisen kuukauden aikana - Sökt arbete under den senaste månaden									
	1000	%	Työvoimatoimiston kautta Genom arbetskrafts- byrån	Suoraan työnanta- jilta Direkt hos arbets- givare	Lehti-ilmoitusten avulla Genom att följa med tidningsannonser släktingar	Tuttavien tai suku- laisten kautta Genom bekanta eller släktingar	Muulla tavoin På något annat sätt	1000	%	1000	%	
<u>Ammatti - Yrke</u>												
Työssä olleet työttömät yhteensä - Arbetslösa som haft arbete sammanlagt	0-9	128	101	79,2	38	29,3	58	45,5	22	16,8	2	2,0
Teknillinen, luonnont. ja huma- nistrinen työ	0	11	9	82,5	5	43,7	6	54,7	2	21,7	..	7,6
Hallinnollinen, tilinpidollinen ja kontoritekninen työ	1	10	8	87,9	4	44,0	6	60,6	2	20,8	..	0,0
Kaupallinen työ	2	9	6	63,2	4	45,5	4	39,7	2	20,9	..	0,0
Maa- ja metsätaloustyö	3	15	12	83,5	2	14,8	6	41,3	2	16,9	..	2,5
Kuljetus- ja liikennetyö	5	4
Teollinen työ	4,6,7	59	46	77,2	17	28,4	24	40,5	8	13,5	..	0,7
Palvelutyö	8	20	16	80,6	3	16,5	10	53,2	4	17,7	..	2,2
Tuntematon		1

1) Sanasto liite 3 - Nomenklatur bilaga 3

16. Vuoden aikana työttömänä olleet, työttömyyden kesto ja työttömyysturva tutkimushetken toiminnan ja sukupuolen mukaan, syksy 1983 (Työikäinen väestö)
 Personer som varit arbetslösa under året, arbetslöshetstidens längd och arbetslöshetsersättning vid undersökningstidpunkten efter verksamhet och kön, hösten 1983 (Befolkning i arbetsålder)

Sukupuoli - Kön Tutkimushetken toiminta Verksamhet vid undersökningstidpunkten	Ollut työttömänä vuoden aikana Varit arbetslösa under åren	Työttömänä olleiden osuus De arbetslösas andel i %	Työttömyyden kesto vuoden aikana (keskiarvo) Arbetslöshetens längd under året (medeltal)	Työttömänä olleista - Arbetslösa som		Saanut kassa-avustusta - Lyft bidrag från arbetslöshetskassa		Saanut työttömyysturva - korvausta - Lyft arbetslöshetsersättning		Ilman työttömyysturva - Inte har arbetslöshetsersättning	
				1 000	%	1 000	%	1 000	%	1 000	%
Molemmat sukupuolet - Båda könen											
Työikäiset yhteensä - Befolkning i arbetsför ålder inalles											
	442	13,3	18	158	35,7	129	29,1	153			34,6
Työlliset - Sysselsatta	240	10,2	10	107	44,5	52	21,6	78			32,3
Työttömät - Arbetslösa	152	100,0	31	44	29,2	59	38,5	50			33,1
Opiskelijat - Studerande	33	8,8	11	3	10,5	9	28,5	19			58,3
Kotital.työtä tekevät - I hushållsarbete	7	5,1	25	2	33,3	3	38,3	3			40,6
Varusmiehet, Muut - Beväringar, Övriga	10	3,3	19	..	7,4	6	64,2	3			28,4
Miehet - Män											
Työikäiset yhteensä - Befolkning i arbetsför ålder inalles											
	240	14,5	17	84	35,2	78	32,3	76			31,8
Työlliset - Sysselsatta	135	11,1	10	61	45,3	32	23,8	39			28,7
Työttömät - Arbetslösa	78	100,0	31	21	26,9	36	46,0	23			29,4
Opiskelijat - Studerande	19	10,1	13	2	8,4	5	25,5	12			63,6
Varusmiehet, Muut - Beväringar, Övriga	8	4,8	17	..	8,8	5	61,3	2			30,0
Naiset - Kvinnor											
Työikäiset yhteensä - Befolkning i arbetsför ålder inalles											
	202	12,2	18	73	36,3	51	25,3	76			37,9
Työlliset - Sysselsatta	105	9,2	9	46	43,5	20	18,9	39			37,0
Työttömät - Arbetslösa	74	100,0	31	23	31,5	23	30,6	27			36,9
Opiskelijat - Studerande	14	7,4	9	2	13,4	4	32,7	7			50,8
Kotital.työtä tekevät - I hushållsarbete	7	4,9	25	2	35,4	3	40,6	2			37,0
Muut - Övriga	2

17. Vuoden aikana työttömänä olleet, työttömyyden kesto ja sukupuolen mukaan, syksy 1983 (Työikäinen väestö)
 Personer som varit arbetslösa under året, arbetslöshetstidens längd och arbetslöshetsstrygghet efter ålder och kön, hösten 1983
 (Befolkning i arbetsålder)

Sukupuoli - Kön Ikä - Ålder	Ollut työttömänä vuoden aikana Varit arbetslösa under året	Työttömänä olleiden osuus De arbetslösas andel i %	Työttömyyden kesto vuoden aikana (kes- kiarvo) Arbetslöshetens längd under året (medeltal)	Työttömänä olleista - Arbetslösa som			Ilman työttömyys- turvaa - Inte här arbetslöshets- sättning		
				Saanut kassa- avustusta - Lyft bidrag från arbets- löshetskassa	Saanut työttömyys- korvausta - Lyft arbetslöshets- sättning	1 000		%	1 000
1 000									
viikkoa - veckor									
Molemmat sukupuolet - Båda könen									
15-64	442	13,3	18	158	35,7	129	29,1	153	34,6
15-24	145	19,4	13	22	15,3	63	43,6	57	39,4
25-34	114	14,1	15	48	41,9	27	23,3	39	34,0
35-44	72	10,1	15	30	40,9	15	21,1	26	36,2
45-54	59	10,6	21	37	63,3	12	19,8	11	18,8
55-64	52	10,5	34	21	40,4	12	23,2	20	37,9
Miehet - Män									
15-64	240	14,5	17	84	35,2	78	32,3	76	31,8
15-24	75	19,5	15	10	13,1	35	46,9	28	37,7
25-34	67	16,0	16	26	38,5	18	26,7	22	33,5
35-44	42	11,5	15	17	41,4	11	25,2	13	31,2
45-54	30	11,3	18	20	67,8	8	25,8	3	10,2
55-64	27	11,7	33	11	42,4	6	24,4	10	36,1
Naiset - Kvinnor									
15-64	202	12,2	18	73	36,3	51	25,3	76	37,9
15-24	70	19,2	12	12	17,7	28	40,1	29	41,3
25-34	48	12,1	15	22	46,8	9	18,6	17	34,8
35-44	30	8,7	16	12	40,2	5	15,4	13	43,2
45-54	29	10,0	23	17	58,7	4	13,6	8	27,7
55-64	25	9,5	36	10	38,2	5	21,9	10	39,8

18. Vuoden aikana työttömänä olleet, työttömyyden kesto ja työttömyysturva koulutusasteen ja sukupuolen mukaan, syksy 1983 (Työikäinen väestö) - Personer som varit arbetslösa under året, arbetslöshetstidens längd och arbetslöshetstrygghet efter utbildningsnivå och kön, hösten 1983 (Befolkning i arbetsålder)

Sukupuoli - Kön Koulutusaste Utbildningsnivå	Ollut työttömänä vuoden aikana Varit arbetslösa under året	Työttömänä olleiden osuus De arbetslösas andel i %	Työttömyyden kesto vuoden aikana (kes- kiarvo) Arbetslöshetens längd under året (medeltal)	Työttömänä olleista - Arbetslösa som		Ilman työttömyys- turvaa - Inte har arbetslöshetser- sättning			
				Saanut kassa- avustusta - Lyft bidrag från arbets- löshetskassa	Saanut työttömyys- korvausta - Lyft arbetslöshetser- sättning	1 000	%	1 000	%
1 000									
Molemmat sukupuolet - Båda könen									
Yhteensä - Sammanlagt	442	13,3	18	158	35,7	129	29,1	153	34,6
Perusaste - Grundnivå	246	14,1	20	86	34,8	74	30,0	85	34,6
Alempi keskiaste - Lägre mellannivå	140	16,8	15	61	43,8	37	26,2	41	29,3
Ylempi keskiaste tai korkea-aste - Högre mellannivå eller högre nivå	56	7,6	14	11	19,5	18	32,4	27	47,7
Miehet - Män									
Yhteensä - Sammanlagt	240	14,5	17	84	35,2	78	32,3	76	31,8
Perusaste - Grundnivå	134	15,6	20	46	34,5	46	34,4	42	31,0
Alempi keskiaste - Lägre mellannivå	80	18,3	14	33	41,5	23	28,8	23	28,9
Ylempi keskiaste tai korkea-aste - Högre mellannivå eller högre nivå	26	7,2	16	5	19,4	8	33,0	12	45,0
Naiset - Kvinnor									
Yhteensä - Sammanlagt	202	12,2	18	73	36,3	51	25,3	76	37,9
Perusaste - Grundnivå	112	12,7	19	39	35,2	28	24,8	44	39,0
Alempi keskiaste - Lägre mellannivå	60	15,0	18	28	46,9	14	22,7	18	29,8
Ylempi keskiaste tai korkea-aste - Högre mellannivå eller högre nivå	30	8,1	13	6	19,6	10	32,0	15	50,0

19. Jatkuu - Fortsätter

Sukupuoli - Kön Asuinalue Bosättningsområde	Ollut työttönänä vuoden aikana Varit arbetslösa under året	Työttönänä ollien osuus De arbetslösas andel i %	Työttömyyden kesto vuoden aikana (kes- kiarvo) Arbetslöshetens längd under året (medeltal)	Työttönänä olleista - Arbetslösa som			Ilman työttömyys- turvaa - Inte har arbetslöshets- sättning		
				Saanut kassa- avustusta - Lyft bidrag från arbets- löshetskassa	Saanut työttömyys- korvausta - Lyft arbetslöshets- sättning	1 000		%	1 000
	1 000	%	viikkoa - veckor	1 000	%	1 000	%		
<u>Naiset - Kvinnor</u>									
Koko maa - Hela landet	202	12,2	18	73	36,3	51	25,3	76	37,9
Pääkaupunkiseutu - Huvudstadsregionen	12	4,1	18	2	14,8	2	20,1	8	66,0
Muu Etelä-Suomi - Övriga Södra Finland	94	13,0	19	36	38,8	24	25,9	33	34,9
Kaupungit - Städer	60	13,5	18	28	47,0	14	22,5	19	32,0
Muut kunnat - Övriga kommuner	34	12,3	19	8	24,1	11	32,1	14	40,0
Väli-Suomi - Mellersta Finland	57	12,9	18	22	39,5	13	22,9	21	36,9
Kaupungit - Städer	26	12,9	17	9	36,1	7	25,8	10	38,0
Muut kunnat - Övriga kommuner	30	12,8	18	13	42,5	6	20,3	11	36,0
Pohjois-Suomi - Norra Finland	39	18,9	16	13	32,4	11	28,8	15	38,0
Kaupungit - Städer	17	18,0	15	6	34,1	4	23,2	7	40,8
Muut kunnat - Övriga kommuner	22	19,6	17	7	31,1	7	33,1	8	35,8

20. Vuoden aikana työttömänä olleet, työttömyyden kesto ja työttömyysturva toimialan ja ammatin mukaan, syksy 1983 (Työlliset)
 Personer som varit arbetslösa under året, arbetslöshetstidens längd och arbetslöshetstrygghet efter näringsgren och yrke, hösten 1983
 (Sysselsatta)

Tutkimushetken Undersökningstidpunktens Toimiala Näringsgren ¹⁾ Ammatti - Yrke ²⁾	TOL NI	Ollut työttömänä vuoden aikana Varit arbetslösa under året		Työttömänä olleiden osuus De arbetslösas andel i %		Työttömyyden kesto vuoden aikana (kes- kiarvo) Arbetslöshetens längd under året (medeltal)		Työttömänä olleista - Arbetslösa som		Työttömyys- turvaa - Inte har arbetslöshetser- sättning	
		1 000	%	%	viikkoa - veckor	1 000	%	1 000	%	1 000	%
Kaikki toimialat - Alla näringsgrenar	0-9	240	10,2	107	44,5	10	52	21,6	78	32,3	
Maa- ja metsätalous	1	23	8,5	8	33,9	13	8	36,4	6	28,1	
Teollisuus	2,3,4	71	12,2	39	54,7	7	14	19,2	18	25,0	
Rakennustoiminta	5	40	21,4	20	50,8	12	8	19,8	10	25,3	
Kauppa	6	25	7,6	10	41,1	10	4	17,5	10	41,5	
Liikenne	7	11	6,0	5	45,4	12	2	14,1	4	40,5	
Rahoitus- ja vakuustoi- minta	8	7	4,5	2	22,1	11	2	35,1	3	37,8	
Palvelukset	9	64	9,7	23	36,7	10	14	21,6	26	40,9	
Kaikki ammatit - Alla yrken	0-9	240	10,2	107	44,5	10	52	21,6	78	32,3	
Teknillinen, luonnon- tiet. ja humanistinen työ	0	33	6,9	10	32,0	9	7	21,9	15	45,1	
Hallinnollinen, tilinpidol- linen ja konttoritekninen työ	1	20	5,4	7	35,3	8	4	17,6	9	43,7	
Kaupallinen työ	2	10	6,3	5	44,8	12	2	16,9	4	38,3	
Maa- ja metsätaloustyö	3	23	8,7	9	40,0	14	8	32,3	6	26,1	
Kuljetus- ja liikennetyö	5	13	8,3	6	42,3	15	2	15,9	6	41,8	
Teollinen työ	4,6,7	103	17,2	55	53,3	9	22	21,5	24	23,2	
Palvelutyö	8	36	11,9	14	39,8	10	7	19,0	14	40,6	
Tunteaton		1	

1) Sanasto liite 5 - Nomenklatur bilaga 5

2) Sanasto liite 3 - Nomenklatur bilaga 3

22. Piilotyöttömät iän, sukupuolen ja lasten lukumäärän mukaan, syksy 1983
Dolt arbetslösa efter ålder, kön och barnens antal, hösten 1983

Sukupuoli - Kön Ikä - Ålder Lapset - Barn	Piilotyöttömät i - Dolt arbetslösa i				
	Työvoimaan kuulumattomat yhteensä Ej i arbetskraften inalles	Näistä: - Av dessa:			
		Opiskelijat - Studerande	Kotitaloustyötä tekevät i hushållsarbete	Muut työvoimaan kuulumattomat Övriga ej i arbetskraften	
	1 000	%			
<u>Molemmat sukupuolet - Båda könen</u>					
15-64	50	100,0	54,8	36,2	9,0
15-24	25	100,0	89,2	5,8	5,0
25-44	13	100,0	34,6	65,4	0,0
45-64	11	100,0	0,0	71,1	29,0
<u>Naiset - Kvinnor</u>					
15-64	34	100,0	40,2	51,4	8,4
15-24	14	100,0	86,7	10,6	2,7
25-44	10	100,0	18,1	81,9	0,0
45-64	10	100,0	0,0	76,0	24,0
<u>Naiset - Kvinnor</u>					
<u>Yhteensä - Sammanlagt</u>	34	100,0	40,2	51,4	8,4
Ei alle 18 v. lapsia - Har ej barn under 18 år	23	100,0	54,7	32,7	12,6
On alle 18 v. lapsia - Har barn under 18 år	12	100,0	12,0	88,0	0,0
On alle 7 v. lapsia - Har barn under 7 år	7	100,0	14,7	85,3	0,0

1) Työvoimaan kuulumattomat, jotka olisivat halunneet ja voineet mennä työhön, mutta jotka eivät ole etsineet työtä - Personer utanför arbetskraften som velat och kunnat ta arbete, men som inte sökt arbete

23. Piilotyöttömät työkokemuksen ja työelämästä poissaoloajan mukaan, syksy 1983
Dolt arbetslösa efter arbetserfarenhet och den tid de varit borta från arbetslivet, hösten 1983

Työkokemus Arbetserfarenhet Aika viimeisestä työsuhteesta Tid sedan senaste anställning	Piilotyöttömät ¹⁾ - Dolt arbetslösa ¹⁾			Näistä: - Av dessa:		Muut työvoimaan kuulumattomat Övriga ej i arbetskraften
	Työvoimaan kuulumattomat yhteensä Ej i arbetskraften inalles	Opiskelijat - Studerande	Kotitaloustyötä tekevät I hushållsarbete			
	1 000	%				
Työkokemus - Arbetserfarenhet						
Yhteensä - Sammanlagt	50	100,0	54,8	36,2		9,0
Ei työkokemusta - Ingen arbetserfarenhet	7	100,0	82,7	5,0		12,3
Alle vuoden - Under ett år	11	100,0	86,7	10,0		3,2
1-4 vuotta - år	11	100,0	73,3	26,7		0,0
5-9 vuotta - år	6	100,0
Yli 10 vuotta - Över 10 år	14	100,0	13,8	62,8		23,4
Aika viimeisestä työsuhteesta - Tid sedan senaste anställning						
Yhteensä - Sammanlagt	50	100,0	54,8	36,2		9,0
Ei työkokemusta - Ingen arbetserfarenhet	7	100,0	82,7	5,0		12,3
Alle vuoden - Under ett år	22	100,0	71,8	21,4		6,8
1-4 vuotta - år	11	100,0	40,9	44,9		14,2
Yli 5 vuotta - Över 5 år	8	100,0	0,0	94,0		6,0

1) Työvoimaan kuulumattomat, jotka olisivat halunneet ja voineet mennä työhön, mutta jotka eivät ole etsineet työtä - Personer utanför arbetskraften som velat och kunnat ta arbete, men som inte sökt arbete

24. Piilotyttömien työn etsinnän esteet tutkimushetken toiminnan, iän ja asuinalueen mukaan, syksy 1983
Orsak till varför dolt arbetslösa inte sökt arbete efter verksamhet vid undersökningstidpunkten, ålder och bosättningsområde, hösten 1983

Toiminta - Verksamhet Ikä - Ålder Asuinalue Bosättningsområde	Piilotyttömät yhteensä Dolt arbetslösa inalles	Työn etsinnän esteet - Hinder att söka arbete					Ei ole etsinyt työtä muusta syyistä - Har inte sökt arbete av andra orsaker	Ei osaa sanoa Kan inte säga
		Paikkakunnalla ei ole sopivaa työtä - Det har inte funnits lämpligt arbete på orten	Iän, sairauden tai vam- man vuoksi vaikeaa saada työtä - Svårt få arbe- te på grund av ålder, sjukdom eller handikapp	Puutteellisen koulu- tuksen vuoksi vaikeaa saada työtä - Svårt få arbete på grund av bristande utbildning	Puutteellisen koulu- tuksen vuoksi vaikeaa saada työtä - Svårt få arbete på grund av bristande utbildning	Puutteellisen koulu- tuksen vuoksi vaikeaa saada työtä - Svårt få arbete på grund av bristande utbildning		
	1 000	%						
<u>Toiminta - Verksamhet</u>								
Työvoimaan kuulumattomat yhteensä - Befolkning ej i arbetskraften sammanlagt	50	100,0	42,3	11,8	16,6	26,3	3,0	
Opiskelijat - Studerande	27	100,0	42,7	2,5	16,8	34,0	4,0	
Kotitaloustyötä tekevät - I hushållsarbete	18	100,0	41,2	21,8	20,5	16,5	0,0	
Muut - Övriga	4	
<u>Ikä - Ålder</u>								
15-64	50	100,0	42,3	11,8	16,6	26,3	3,0	
15-24	25	100,0	36,0	4,2	20,8	34,7	4,3	
25-44	13	100,0	60,4	5,8	11,1	22,7	0,0	
45-64	11	100,0	35,2	36,3	13,7	11,2	3,5	
<u>Asuinalue - Bosättningsområde</u>								
Koko maa - Hela landet	50	100,0	42,3	11,8	16,6	26,3	3,0	
Pääkaupunkiseutu - Huvudstadsregionen	7	100,0	31,4	9,6	15,8	38,3	4,8	
Muu Etelä-Suomi - Övriga Södra Finland	19	100,0	37,9	15,6	15,0	25,6	5,9	
Kaupungit - Städer	12	100,0	37,2	19,5	15,3	25,1	2,9	
Muut kunnat - Övriga kommuner	8	100,0	38,8	9,8	14,6	26,4	10,8	
Väli-Suomi - Mellansta Finland	14	100,0	61,7	8,1	10,6	19,5	0,0	
Kaupungit - Städer	6	
Muut kunnat - Övriga kommuner	8	100,0	71,7	9,1	4,5	14,7	0,0	
Pohjois-Suomi - Norra Finland	9	100,0	30,2	11,0	30,1	28,7	0,0	
Kaupungit - Städer	4	
Muut kunnat - Övriga kommuner	6	

1) On kuitenkin työhön kykenevä - Är dock i stånd att arbeta

25. Vajaatyöllisyys toimialan ja ammatin mukaan, syksy 1983 (Työlliset)
Partiellt arbetslöshet efter näringsgren och yrke, hösten 1983 (Sysselsatta)

Toimiala - Näringsgren ¹⁾ Ammatti - Yrke ²⁾	TOL NI	Vajaatyölliset yhteensä ³⁾ Partiellt arbetslösa totalt ³⁾	Vastentahtoisesti osa- aikatyössä - Mot sin vilja deltidssarbetande	Osan viikkoa työttömänä olleet - Arbetslösa en del av veckan
1 000				
<u>Kaikki toimialat - Alla näringsgrenar</u>	0-9	59	49	14
Maa- ja metsätalous	1	8	7	0
Teollisuus	2,3,4	11	6	6
Rakennustoiminta	5	3
Kauppa	6	9	8	2
Liikenne	7	3
Rahoitus- ja vakuutus- toiminta	8	4
Palvelukset	9	20	20	3
<u>Kaikki ammatit - Alla yrken</u>	0-9	59	49	14
Teknillinen, luonnont. ja humanistinen työ	0	9	9	1
Hallinnollinen, tilinpidollinen ja konttoritekninen työ	1	7	7	0
Kaupallinen työ	2	3
Maa- ja metsätaloustyö	3	7	7	0
Kuljetus- ja liikennetyö	5	2
Teollinen työ	4,6,7	12	4	9
Palvelutyö	8	17	17	2

1) Sanasto liite 5 - Nomenklatur bilaga 5

2) Sanasto liite 3 - Nomenklatur bilaga 3

3) Henkilö on voinut olla sekä vastentahtoisesti osa-aikatyössä että osan viikkoa työttömänä, yhteensä sarakkeessa hän ei kuitenkaan ole kähteen kertaan - Personen kan mot sin vilja ha varit både deltidssarbetande och arbetslös en del av veckan, men i kolumnen för det sammanlagda antalet har han räknats med bara en gång

26. Tutkimushetkellä työttömänä olleet toivotun työn, iän ja sukupuolen mukaan, syksy 1983
Personer som varit arbetslösa vid undersökningstidpunkten efter önskat arbete, ålder och kön, hösten 1983

Sukupuoli - Kön Ikä - Ålder	Työttömät yhteensä Arbetslösa inalles	Toivottu työ - Önskat arbete			Toivottu työ - Önskat arbete			
		Kokopäivätyö Heltdsarbete	Osa-aikatyö - Deltidsarbete	Mycs kokopäivä- työ) - Även heltdsarbetel)	Ei osaa sanoa Kan inte säga	Pysyvää työtä väh. vuodeksi - Stadig- varande arbete för minst ett år	Tilapäistä Tillfälligt	Ei osaa sanoa Kan inte säga
1 000 %								
<u>Mollemmat sukupuolet -</u>								
<u>Båda könen</u>								
15-64	152	100,0	13,1	9,5	20,1	66,8	10,9	22,3
15-19	20	100,0	11,5	5,8	13,6	74,8	23,7	15,7
20-24	25	100,0	4,6	2,9	6,5	89,0	16,0	9,9
25-34	30	100,0	10,2	8,8	6,4	83,4	4,3	7,9
35-44	16	100,0	12,9	10,2	7,6	79,5	5,2	7,6
45-64	62	100,0	18,5	13,5	37,6	43,9	9,1	40,3
<u>Miehet - Män</u>								
15-64	78	100,0	5,0	3,5	21,4	73,5	6,1	21,9
15-19	11	100,0	6,5	3,4	14,1	79,3	21,5	14,1
20-24	14	100,0	5,8	2,9	11,6	82,6	8,7	11,6
25-34	16	100,0	5,0	5,0	11,6	83,4	2,5	11,6
35-44	9	100,0	0,0	0,0	9,6	90,4	0,0	9,6
45-64	27	100,0	5,5	4,1	39,1	55,3	2,6	40,6
<u>Naiset - Kvinnor</u>								
15-64	74	100,0	21,6	15,8	18,8	59,7	15,8	22,8
15-19	9	100,0	17,9	9,0	13,0	69,1	26,6	17,6
20-24	11	100,0	3,0	3,0	0,0	97,0	66,9	7,8
25-34	13	100,0	16,6	13,6	0,0	83,4	90,1	3,4
35-44	7	100,0	28,8	22,9	5,1	66,1	83,2	5,1
45-64	34	100,0	28,9	21,1	36,4	34,7	14,4	40,0

1) Jos osa-aikatyötä ei olisi saatavilla - Om deltidarbete inte finns att få

27. Tutkimushetkellä työttömänä olleet toivotun työn, koulutustaseen ja sukupuolen mukaan, syksy 1983
Personer som varit arbetslösa vid undersökningstidpunkten efter önskat arbete, utbildningsnivå och kön, hösten 1983

Sukupuoli - Kön Koulutusaste Utbildningsnivå	Työttömät yhteensä Arbetslösa inalles	Toivottu työ - Önskat arbete			Toivottu työ - Önskat arbete				
		Kokopäivätyö Heltidsarbete	Ösa-aikatyö - Deltidsarbete		Ei osaa sanoa Kan inte säga	Pysyvää työtä väh. varudeksi - Ständig- varande arbete för minst ett år	Tilapäistä Tillfälligt	Ei osaa sanoa Kan inte säga	
			Myös kokopäivä- työ) - Även heltidsarbetel)						
	1 000	%							
Molemmat sukupuolet									
Båda könen									
Yhteensä - Sammanlagt	152	100,0	66,8	13,1	9,5	20,1	66,8	10,9	22,3
Perusaste - Grundnivå	100	100,0	59,5	14,3	10,4	26,3	58,9	11,9	29,3
Alempi keskiaste - Lägre mellannivå	37	100,0	79,9	9,7	6,4	10,5	82,4	6,1	11,5
Ylempi keskiaste tai korkea-aste - Högre mellannivå eller högre nivå	15	100,0	83,4	14,0	11,2	2,7	81,3	16,0	2,7
Miehet - Män									
Yhteensä - Sammanlagt	78	100,0	73,5	5,0	3,5	21,4	71,9	6,1	21,9
Perusaste - Grundnivå	52	100,0	68,6	4,4	2,9	27,1	68,0	4,9	27,1
Alempi keskiaste - Lägre mellannivå	19	100,0	83,9	4,1	2,0	12,0	76,6	9,4	14,0
Ylempi keskiaste tai korkea-aste - Högre mellannivå eller högre nivå	7	100,0	82,2	12,1	12,1	5,7	88,5	5,8	5,7
Naiset - Kvinnor									
Yhteensä - Sammanlagt	74	100,0	59,7	21,6	15,8	18,8	61,4	15,8	22,8
Perusaste - Grundnivå	48	100,0	49,8	24,8	18,4	25,4	49,2	19,2	31,6
Alempi keskiaste - Lägre mellannivå	18	100,0	75,6	15,6	11,1	8,9	88,6	2,6	8,8
Ylempi keskiaste tai korkea-aste - Högre mellannivå eller högre nivå	8	100,0	84,4	15,6	10,4	0,0	75,0	25,0	0,0

1) Jos osa-aikatyötä ei olisi saatavilla - Om deltidarbete inte finns att få

28. Tutkimushetkellä työttömänä olleet toivotun työn, lasten ja sukupuolen mukaan, syksy 1983
Personer som varit arbetslösa vid undersökningstidpunkten efter önskat arbete, barn och kön, hösten 1983

Sukupuoli - Kön Lapset - Barn	Työttömät Yhteensä Arbetslösa inallies	Toivottu työ - Önskat arbete			Toivottu työ - Önskat arbete				
		Kokopäivätyö Heltidsarbete	Osa-aikatyö - Deltidsarbete		Pysyvää työtä väh. vuodeksi - Ständig- varande arbete för minst ett år	Tilapäistä Tillfälligt	Ei osaa sanoa Kan inte säga		
			Muuta Mellan	Muuta Mellan					
	1000	%							
Molemmat sukupuolet - Båda könen									
Yhteensä - Sammanlagt	152	100,0	66,8	13,1	9,5	20,1	66,8	10,9	22,3
Ei alle 18 v. lapsia - Har ej barn under 18 år	114	100,0	64,2	12,5	7,7	23,3	62,0	11,8	26,3
On alle 18 v. lapsia - Har barn under 18 år	38	100,0	74,5	15,0	15,0	10,5	81,5	8,1	10,5
On alle 7 v. lapsia - Har barn under 7 år	17	100,0	80,1	12,9	9,5	7,0	83,1	9,9	7,0
Miehet - Män									
Yhteensä - Sammanlagt	78	100,0	73,5	5,0	3,5	21,4	71,9	6,1	21,9
Ei alle 18 v. lapsia - Har ej barn under 18 år	64	100,0	72,3	6,0	4,2	21,6	70,4	7,4	22,2
On alle 18 v. lapsia - Har barn under 18 år	13	100,0	79,4	0,0	0,0	20,7	79,4	0,0	20,6
On alle 7 v. lapsia - Har barn under 7 år	6
Naiset - Kvinnor									
Yhteensä - Sammanlagt	74	100,0	59,7	21,6	15,8	18,8	61,4	15,8	22,8
Ei alle 18 v. lapsia - Har ej barn under 18 år	50	100,0	53,7	20,8	12,2	25,5	51,1	17,4	31,5
On alle 18 v. lapsia - Har barn under 18 år	24	100,0	71,8	23,3	23,3	5,0	82,6	12,5	4,9
On alle 7 v. lapsia - Har barn under 7 år	12	100,0	80,6	19,4	19,4	0,0	85,2	14,8	0,0

1) Jos osa-aikatyötä ei olisi saatavilla - Om deltidarbete inte finns att få

29. Tutkimusketkellä työttömänä olleet toivotun työn, työkokemuksen ja viimeisen työsuhteen keston mukaan, syksy 1983
 Personer som varit arbetslösa vid undersökningstidpunkten efter önskat arbete, arbetsfarenhet och den senaste anställningstiden, hösten 1983

Sukupuoli - Kön Työkokemus - Arbetsfarenhet Viimeisen työsuhteen kesto Senaste anställningstid	Työttömät yhteensä Arbetslösa inalles	Toivottu työ - Önskat arbete			Toivottu työ - Önskat arbete			Ei osaa sanoa Kan inte säga	Pysyvää työtä väh. vuodeksi - Ständig- varande arbete för minst ett år	Tillräpäästä Tillfälligt	Ei osaa sanoa Kan inte säga
		Kokopäivätyö Heltidsarbete	Osa-aikatyö - Deltidsarbete	Myyös kokopäivä- työ! - Även heltidsarbete!	Ei osaa sanoa Kan inte säga	Ei osaa sanoa Kan inte säga	Ei osaa sanoa Kan inte säga				
Yhteensä - Sammanlagt	152	100,0	66,8	13,1	9,5	20,1	66,8	10,9	22		
Ei työkokemusta - Ingen arbetsfarenhet	4	
Alle vuoden - Under ett år	20	100,0	80,2	9,6	3,8	10,3	60,7	24,7	14,6		
1-4 vuotta - år	27	100,0	84,9	8,1	5,2	7,0	77,7	15,2	7,0		
5-14 vuotta - år	31	100,0	74,0	17,3	16,1	8,7	81,8	8,3	9,9		
Yli 15 vuotta - över 15 år	66	100,0	52,3	14,5	9,8	33,2	57,1	7,2	35,7		
Ei osaa sanoa - Kan inte säga	3	
Viimeisen työsuhteen kesto - Senaste anställningstid											
Yhteensä - Sammanlagt	152	100,0	66,8	13,1	9,5	20,1	66,8	10,9	22,3		
Ei työkokemusta - Ingen arbetsfarenhet	4	
Alle vuoden - Under ett år	56	100,0	86,0	10,6	7,8	3,4	81,5	13,6	4,9		
1-4 vuotta - år	21	100,0	85,2	7,2	7,2	7,6	88,3	0,0	11,7		
5-14 vuotta - år	19	100,0	52,9	13,9	10,0	33,1	58,8	10,5	30,7		
Yli 15 vuotta - över 15 år	19	100,0	31,7	19,7	11,4	48,6	33,3	11,0	55,6		
Ei osaa sanoa - Kan inte säga	33	100,0	50,7	16,0	11,3	33,3	49,9	14,5	35,6		

1) Jos osa-aikatyötä ei olisi saatavilla - Om deltidarbete inte finns att få

30. Pilotyöttömät toivotun työn, iän ja sukupuolen mukaan, syksy 1983
Delt arbetslösa efter önskat arbete, ålder och kön, hösten 1983

Sukupuoli - Kön Ikä - Ålder	Pilotyöttömät yhteensä Delt arbetslösa inalles	Toivottu työ - Önskat arbete			Toivottu työ - Önskat arbete			Toivottu työ - Önskat arbete		
		Kokopäivätyö Heltdsarbete	Osa-aikatyö - Deltidsarbete		Ei osaa sanoa Kan inte säga	Pysyvää työtä väh. varande arbete för minst ett år	Tilapäistä Tillfälligt	Ei osaa sanoa Kan inte säga		
			MYös kokopäivä- työ) - Även heltdsarbetel)							
1 000 %										
Molemmat sukupuolet - Båda könen										
15-64	50	32,5	65,2	25,0	2,3	51,1	42,1	6,8		
15-24	25	38,5	60,0	11,5	1,6	45,9	51,2	2,9		
25-44	13	39,0	58,2	31,8	2,8	72,2	22,3	5,5		
45-64	11	11,2	85,4	47,8	3,4	37,6	45,1	17,4		
Miehet - Män										
15-64	16	52,3	42,7	14,2	5,0	54,3	38,4	7,2		
15-24	12	52,8	43,8	12,0	3,5	51,8	44,8	3,5		
25-44	3		
45-64	1		
Naiset - Kvinnor										
15-64	34	23,6	75,3	29,9	1,1	49,6	43,8	6,6		
15-24	14	26,4	73,6	11,1	0,0	41,0	56,6	2,5		
25-44	10	31,6	64,7	33,9	3,7	71,0	21,8	7,2		
45-64	10	12,0	88,0	51,1	0,0	40,2	48,2	11,6		

1) Jos osa-aikatyötä ei olisi saatavilla - Om deltidarbete inte finns att få

31. Piilotyöttömät toivotun työn, lasten ja sukupuolen mukaan, syksy 1983
Dolt arbetslösa efter önskat arbete, barn och kön, hösten 1983

Sukupuoli - Kön Lapset - Barn	Piilotyöttömät Yhteensä Dolt arbetslösa Inalles		Toivottu työ - Önskat arbete			Toivottu työ - Önskat arbete			Ei osaa sanoa Kan inte säga
	Kokopäivätyö Heltidsarbete	Osa-aikatyö - Deltidsarbete	Myyös kokopäivä- työ) - Även heltidsarbete)		Pysyvää työtä väh. varande arbete för minst ett år	Tilapäistä Tillfälligt	Ei osaa sanoa Kan inte säga		
	1000	%							
<u>Molemmat sukupuolet - Båda könen</u>									
Yhteensä - Sammanlagt	50	100,0	32,5	65,2	25,0	42,1	51,1	42,1	6,8
Ei alle 18 v. lapsia - Har ej barn under 18 år	36	100,0	31,8	66,1	21,5	50,8	44,1	50,8	5,1
On alle 18 v. lapsia - Har barn under 18 år	14	100,0	34,5	62,7	34,3	19,0	69,6	19,0	11,3
On alle 7 v. lapsia - Har barn under 7 år	9	100,0	36,1	63,9	38,1	19,6	80,4	19,6	0,0
<u>Naiset - Kvinnor</u>									
Yhteensä - Sammanlagt	34	100,0	23,6	75,3	29,9	43,8	49,6	43,8	6,6
Ei alle 18 v. lapsia - Har ej barn under 18 år	23	100,0	20,2	78,2	26,6	54,8	40,3	54,8	4,9
On alle 18 v. lapsia - Har barn under 18 år	12	100,0	30,1	69,9	36,5	22,3	67,6	22,3	10,1
On alle 7 v. lapsia - Har barn under 7 år	7	100,0	27,8	72,2	40,7	23,9	76,1	23,9	0,0

1) Jos osa-aikatyötä ei olisi saatavilla - Om deltidarbete inte finns att få

32. Piilotyöttömät toivotun työn, työkokemuksen ja työelämästä poissaoloajan mukaan, syksy 1983
Dolt arbetslösa efter önskat arbete, arbetserfarenhet och den tid de varit borta från arbetslivet, hösten 1983

Työkokemus Arbetserfarenhet Aika viimeisestä työsuhteesta Tid sedan senaste anställning	Piilotyöttömät yhteensä Dolt arbetslösa inalles		Toivottu työ - önskat arbete			Toivottu työ - önskat arbete			
	Kokopäivätyö Heltidsarbete	Osa-aikatyö - Deltidsarbete	Ei osaa sanoa Kan inte säga	Pysyvää työtä väh. varande arbete för minst ett år	Tilapäistä Tillfälligt	Ei osaa sanoa Kan inte säga	Pysyvää työtä väh. varande arbete för minst ett år	Tilapäistä Tillfälligt	
									Myyös kokopäivä- työ) - Även heltidsarbete)
1 000 %									
<u>Työkokemus - Arbetserfarenhet</u>									
Yhteensä - Sammanlagt	50	100,0	32,5	65,2	25,0	2,3	51,1	42,1	6,8
Ei työkokemusta - Ingen arbetserfarenhet	7	100,0	36,9	63,1	19,0	0,0	58,0	42,0	0,0
Alle vuoden - Under ett år	11	100,0	26,2	70,2	13,5	3,6	34,2	59,2	6,6
1-4 vuotta - år	11	100,0	42,1	54,6	24,4	3,3	47,5	45,2	7,3
5-9 vuotta - år	6
Yli 10 vuotta - Över 10 år	14	100,0	31,1	66,2	35,9	2,7	61,4	27,9	10,7
<u>Aika viimeisestä työsuhteesta - Tid sedan senaste anställning</u>									
Yhteensä - Sammanlagt	50	100,0	32,5	65,2	25,0	2,3	51,1	42,1	6,8
Ei työkokemusta - Ingen arbetserfarenhet	7	100,0	36,9	63,1	19,0	0,0	58,0	42,0	0,0
Alle vuoden - Under ett år	22	100,0	38,1	60,2	12,6	1,8	47,6	47,2	5,3
1-4 vuotta - år	11	100,0	34,3	62,4	31,9	3,3	59,1	31,2	9,7
Yli 5 vuotta - Över 5 år	8	100,0	13,4	82,9	51,2	4,9	46,3	40,2	13,4

1) Jos osa-aikatyötä ei olisi saatavilla - Om deltidarbete inte finns att få

KÄSITTEITÄ, LUOKITUKSIA JA KESKEISTEN TIETOJEN MÄÄRITELMIÄTutkimusviikko

Tutkimusviikko on kuukausittain kiinteä viikko, ja se on yleensä kuukauden 15. päivän sisältävä viikko. Osa tiedoista, mm. toiminnan laatu, kerätään tutkimusviikkoa koskevana.

Toiminnan laatu

Henkilön toiminnan laatu on työllinen, työtön, varamies, opiskelija, työkyvytön/työkyvyttömyyseläkkeellä, muulla eläkkeellä, omaa kotitaloutta hoitava tai muu (edellisiin luokkiin kuulumaton). Toiminnan laatu määrätään tutkimusviikon toiminnan mukaan. Jos henkilön voi lukea kuuluvaksi useaan luokkaan, määrätään toiminnan laatu preferenssi-järjestyksessä edellä olevan luettelon mukaisesti. Esimerkiksi työkyvyttömyyseläkkeellä oleva henkilö, joka hoitaa oman kotitaloutensa, luetaan työkyvyttömyyseläkkeellä olevaksi. Pääsääntö on, että työvoimaan kuuluvuus voittaa muut vaihtoehdot. Esimerkiksi opiskelija, joka on myös työtön, määritellään työttömäksi ja osapäivätyössä käyvä perheenemäntä työlliseksi.

Työvoima

Työvoima on työlliset ja työttömät yhteensä.

Työvoimaosuus

Työvoimaan kuuluvien prosenttiosuus 15-64-vuotiaasta väestöstä.

Työlliset

Työlliseksi luokitellaan henkilö, joka tutkimusviikkona teki yhtenäkin päivänä työtä palkkaa tai voittoa saadakseen tai työskenteli avustavana perheenjäsenenä vähintään kolmanneksen alan normaalisti työajasta tai oli työpaikastaan tilapäisesti poissa.

Poissa työstä

Työllinen, joka oli koko tutkimusviikon tilapäisesti poissa työstä esim. vuosiloman, sairauden, äitiysloman, työtaistelun tms. takia, luokitellaan työstä poissa olleeksi.

Työttömät

Työttömäksi luokitellaan henkilö, joka oli koko tutkimusviikon työtä vailla ja siihen käytettävissä sekä etsi sitä tai odotti sovitun työn alkamista tai oli työpaikastaan pakkolomalla. Työttömäksi luokitellaan myös henkilö, joka oli osan tutkimusviikkoa työttömänä ja muun osan viikosta muualla kuin työssä esim. opiskelijana. Työttömyyseläkkeellä olevat luetaan myös työttömiksi.

BEGREPP, KLASSIFICERINGAR OCH DEFINITIONER PÅ CENTRALA UPPGIFTERUndersökningsvecka (Referensveckan)

Undersökningsveckan är en bestämd vecka varje månad. Den är i allmänhet den vecka där den 15:e ingår. En del av uppgifterna, bl.a. verksamhetens art, insamlas för undersökningsveckan.

Verksamhetens art

Verksamhetens art hos personen klassificeras antingen som sysselsatt, arbetslös, beväring, studerande, arbetsoförmögen med invalidpension, annan pension, personer som utför hushållsarbete eller annan (personen hör inte till de ovannämnda grupperna). Verksamhetens art bestäms enligt verksamheten under undersökningsveckan. Om personen kan inkluderas i flera grupper, bestäms verksamhetens art i preferensordning enligt ovannämnda förteckning. Till exempel en person med invalidpension, som sköter eget hushåll, räknas som pensionerad på grund av invaliditet. Huvudregeln är att arbetskraftstillhörighet vinner över andra alternativ. T.ex. studerande, som även är arbetslös, definieras som arbetslös, och en deltidsarbetande husmor som sysselsatt.

Arbetskraft

Arbetskraften består av totalantalet sysselsatta och arbetslösa.

Relativt arbetskraftstal

Arbetskraftens procentuella andel av befolkningen i åldern 15-64 år.

Sysselsatta

Som sysselsatt klassificeras en person som under undersökningsveckan arbetade minst en dag för att få lön eller vinst eller arbetade som medhjälpande familjemedlem minst en tredjedel av branschens normala arbetstid eller om personen var tillfälligt frånvarande från sin arbetsplats.

Frånvaro från arbete

Sysselsatt som var tillfälligt frånvarande från sin arbetsplats under hela undersökningsveckan på grund av t.ex. semester, sjukdom, moderskapsledighet, arbetskonflikt el. dyl. betecknas som frånvarande från arbetet.

Arbetslösa

Som arbetslös klassificeras en person som hela undersökningsveckan var utan arbete och därtill disponibel och som sökte arbete eller som väntade på att avtalat arbete skulle börja eller som var permitterad från sin arbetsplats. Som arbetslös klassificeras även en person som en del av veckan var arbetslös och resten av veckan gjorde annat än arbetade, t.ex. studerade. Personer med arbetslöshetspension räknas även som arbetslösa.

Työttömyysaste

Työttömien prosenttiosuus työvoimasta.

Työttömyyden kesto

- a) Työttömyyden yhtäjaksoinen kesto tarkoittaa työttömän henkilön meneillään olevan työttömyysjakson kestoa haastatteluviikkoon mennessä.
- b) Työttömyyden yhteenlaskettu kesto viimeisten 12 kk aikana tarkoittaa yhden tai useamman työttömyysjakson, myös meneillään olevan, aikana kertyneitä työttömyysviikkoja em. aikana. Tietoa on kysytty kaikilta viimeisten 12 kk aikana työttömänä olleilta.

Varusmiehet

Varusmiespalveluksessa olevat henkilöt. Myös siviilipalveluna asevelvollisuuttaan suorittavat luetaan tähän ryhmään.

Opiskelijat ja koululaiset

Opiskelijoihin ja koululaisiin luetaan ne työvoimaan kuulumattomat henkilöt, jotka päätoimisesti opiskelevat tai käyvät koulua. Opiskelulla tarkoitetaan perusasteen jälkeen oppilaitoksessa annettavaan koulutukseen osallistumista sekä palkatonta opiskeluun liittyvää työharjoittelua.

Työkyvyttömät/työkyvyttömyyseläkkeellä olevat

Työkyvytön on henkilö, joka on pysyvästi sairas tai vammautunut, eikä pysty tekemään ansiotyötä. Työkyvyttömäksi luetaan myös henkilö, jonka vamman tai sairauden pysyvyys ei ole vielä selvillä, mutta sairaus on pitkäaikaista (sairaus on kestänyt vähintään 6 kuukautta).

Kotitaloustyötä tekevät

Kotitaloustyötä tekeviksi luetaan työvoimaan kuulumattomat henkilöt, jotka pääasiassa hoitavat omaa kotitalouttaan.

Työvoimaan kuulumaton väestö

Työvoimaan kuulumattomaksi luokitellaan henkilö, joka ei tutkimusviikkona kuulunut työvoimaan. Työvoimaan kuulumattomia ovat opiskelijat, asevelvollisuutta suorittavat, omaa kotitalouttaan hoitavat, eläkkeellä olevat, työkyvyttömät, korko- ja pääomatuloilla elävät sekä eräät muut edellisissä luokkiin kuulumattomat.

Piilotyöttömät

Piilotyöttömäksi luokitellaan työvoimaan kuulumaton henkilö, joka olisi haastatteluviikolla halunnut mennä työhön ja olisi myös voinut vastaanottaa työtä 2 viikon kuluessa, jos sopivaa työtä olisi ollut saatavissa paikkakunnalla. Piilotyötön ei ole kuitenkaan etsinyt työtä aktiivisesti.

Relativt arbetslöshetsstal

De arbetslösas procentuella andel av arbetskraften.

Arbetslöshetens längd

- a) Arbetslöshetens oavbrutna längd avser den tid en arbetslös person varit arbetslös ända fram till intervjuveckan.
- b) Arbetslöshetens sammanlagda längd under de 12 senaste månaderna avser antalet arbetslöshetsveckor, i en eller flera repriser, även den pågående. Frågan har ställts till alla som varit arbetslösa under de 12 senaste månaderna.

Beväringar

Personer som avtjänar värnplikt. Även beväringar i civiltjänst räknas i denna grupp.

Studerande och skolelever

Som studerande och skolelever räknas de personer som inte tillhör arbetskraften och som studerar eller går i skola på heltid. Med studier anses deltagande i utbildning i läroanstalter efter grundskolenivå samt arbetspraktik utan lön som ansluter sig till studierna.

Arbetsoförmögna/med invalidpension

Arbetsoförmögen är person som är kroniskt sjuk eller handikappad, och som inte kan förvärsarbета. Som arbetsoförmögen räknas även person, vars skadas eller sjukdoms varaktighet inte ännu utretts, men sjukdomen är långvarig (sjukdomen varar åtminstone 6 månader).

Hushållsarbete

Som hushållsarbete anses de personer som inte tillhör arbetskraften och som i huvudsak sköter eget hushåll.

Befolkning som inte tillhör arbetskraften

Person som under undersökningsveckan inte ingått i arbetskraften klassificeras som inte tillhörande arbetskraften. Personer som inte tillhör arbetskraften är studerande, personer som utför sin militärtjänst, personer som sköter sitt eget hushåll, pensionärer, arbetsoförmögna, personer som lever på ränte- och kapitalinkomster samt även vissa andra personer som inte ingår i de ovannämnda grupperna.

Dolt arbetslösa

Som dolt arbetslös klassificeras en person som inte tillhör arbetskraften men som under intervjuveckan var villig att ta arbete och som även kunnat ta emot arbete inom 2 veckor, om lämpligt arbete skulle ha funnits på orten. Dolt arbetslös har dock inte aktivt sökt arbete.

Vajaatyölliset

Vajaatyölliseksi luetaan työvoimatutkimuksessa työllinen, joka on ollut tutkimusviikolla osan viikkoa työttömänä ja/tai hänen normaali työaikansa on alle 30 tuntia viikossa, vaikka hän tekisi mieluummin kokopäivätyötä.

Avoliitto

Mies ja nainen asuvat yhdessä avioliiton kaltaisessa suhteessa, mutta eivät ole keskenään naimisissa.

Lasten päivähoito

Kokopäivähoidoksi katsotaan vähintään 5 tuntia kestävä hoito. Puolipäivähoidoksi luetaan alle 5 tuntia kestävä hoito. Alle 4 tunnin hoitoa ei luetta päivähoiton piiriin.

Toimiala

Luokitus perustuu Tilastokeskuksen toimialaluokitukseen (toimialaluokitus (TOL). Käsikirjoja no 4, Tilastokeskus, Helsinki 1979). Työllisen toimiala määritellään sen toimipaikan toimialan mukaan, missä hän työskenteli tutkimusviikkona. Jos työllisellä on useita työpaikkoja, toimiala määritellään sen toimipaikan mukaan, missä hän työskenteli eniten. Työttömän toimiala määräytyy hänen työttömyyttä edeltäneen työpaikkansa mukaan.

Ammatti

Ammattiluokitus perustuu Tilastokeskuksen ammattiluokitukseen (1980). Työllisen ammatti määritellään tutkimusviikon pääasiallisen ammatin mukaan. Työttömän ammatti määräytyy työttömyyttä edeltäneen tilanteen mukaan.

Ammattiasema

Työlliset ja työttömät jaetaan ammattiasemaltaan

- a. Toisen palveluksessa oleviin palkansaajiin, jotka jaetaan edelleen statuksen mukaan työntekijöihin ja toimihenkilöihin ammatin perusteella.
- b. Yrittäjiin ja itsenäisiin ammatinharjoittajiin.
- c. Yrittäjäperheenjäseniin, eli henkilöihin, jotka työskentelevät perheenjäsenen yrityksessä vähintään 1/3 alan normaalista työajasta ilman varsinaista palkkaa.

Työllisen ammattiasema määritellään tutkimusviikon tilanteen mukaan. Työttömän ammattiasema määräytyy työttömyyttä edeltäneen tilanteen mukaan.

Sosioekonominen asema

Palkansaajille sosioekonominen asema määräytyy ammatin perusteella. Ammatin lisäksi tarvitaan toimialatietoa teollisuustyöntekijöiden, muiden tuotantotyöntekijöiden ja jakelu- ja palvelualan työntekijöiden erottelunsa. Yrittäjät on jaettu vain maatalousyrittäjiin ja muihin yrittäjiin.

Partielltt arbetslösa

Med partielltt arbetslösa avses i arbetskraftsundersökningen sysselsatta personer, som varit arbetslösa en del av undersökningsveckan och/eller vilkas normala arbetstid är kortare än 30 timmar i veckan, trots att de hellre skulle vilja ha heltidsarbete.

Samboende

I äktenskapsliknande förhållande sammanboende man och kvinna som inte är gifta med varandra.

Barndagvård

Som heldagsvård anses dagvård som varar minst 5 timmar. Halvdagsvård är dagvård som varar under 5 timmar. Dagvård som är kortare än 4 timmar räknas inte till gruppen dagvård.

Näringsgren

Klassificeringen baserar sig på Statistikcentralens näringsgrensindelning (Näringsgrensindelningen (NI), Handböcker nr 4, Statistikcentralen, Helsingfors 1979). Sysselsatta personers näringsgren definieras enligt näringsgrenen för den arbetsplats där han arbetade under undersökningsveckan. Om den sysselsatta har flere arbetsplatser, bestäms näringsgrenen enligt den arbetsplats där han i huvudsak arbetade under den aktuella tiden. Näringsgrenen för en person som är arbetslös fastställs enligt den arbetsplats som han hade före han blev arbetslös.

Yrke

Yrkesklassificeringen baserar sig på Statistikcentralens yrkesklassificering (1980). Den sysselsatta personens yrke fastställs enligt det huvudsakliga yrket under undersökningsveckan. En arbetslös persons yrke anges enligt situationen före arbetslösheten.

Yrkesställning

De sysselsatta och de arbetslösa indelas enligt yrkesställning i

- a. Löntagare i annans tjänst. Dessa indelas ytterligare enligt status i arbetare och tjänstemän efter yrke.
- b. Företagare och självständiga yrkesutövare.
- c. Företagsfamiljemedlemmar, dvs. personer som utan egentlig lön arbetar i en familjemedlems företag minst 1/3 av branschens normala arbetstid.

En sysselsatt persons yrkesställning fastställs enligt situationen under undersökningsveckan. En arbetslös persons yrkesställning fastställs enligt situationen före arbetslösheten.

Socioekonomisk ställning

Löntagarnas socioekonomiska ställning bestäms på basen av yrke. Förutom yrket behövs uppgift om näringsgren för att åtskilja industriarbetare, övriga produktionsarbetare och distributions- och servicearbetare. Företagarna har endast indelats i lantbruksföretagare och övriga företagare.

Säännöllinen (normaali) työaika

Työllisen työehtosopimuksen mukainen tai muutoin normaali viikottainen työaika päätyössä. Yli- ja sivutöitä ei lasketa mukaan.

Ylityötunnit

Ylityötunneilla tarkoitetaan päätyöpaikassa tehtyjä ylityötunteja. Ylityötunneiksi lasketaan sellaiset säännöllisen työajan ulkopuolella tehdyt tunnit, joista maksetaan palkkaa tai jotka oikeutavat vapaapäiviin.

Sivutyö, sivutyötunnit

Jos henkilö teki päätyönsä ohella muuta työtä tutkimusviikolla, merkitään sivutyöpaikaksi se työpaikka, jossa hän teki päätyön jälkeen eniten työtunteja. Sivutyöpaikka merkitään vain silloin, kun siellä on tehty työtä tutkimusviikolla. Jos henkilöllä on useita sivutyöpaikkoja, työtunnit laskeetaan yhteen, vaikka sivutyöpaikaksi merkitään vain yksi työpaikka.

Osa-aikatyö

Työllinen, jonka normaali työaika viikossa päätyössä on alle 30 tuntia, luokitellaan osa-aikatyölliseksi.

Työaikamuoto

1. Säännöllinen päivättyö
Työaika alkaa ja päättyy kello 6.00-18.00 välillä.
2. Säännöllinen iltatyö
Osa ajasta klo 18.00 jälkeen, mutta pääosa ennen 21.00.
3. Säännöllinen yötyö
Pääosa ajasta välillä 21.00-6.00
4. Säännöllinen aamutyö
Työaika alkaa ennen 6.00, mutta pääosa työstä ajoittuu 6.00 jälkeen.
5. Kaksivuorotyö
Työskentely tapahtuu kahdessa vuorossa, esim. aamu- ja iltavuoro vaihtelevat.
6. Kolmi vuorotyö
Työskentely tapahtuu kolmessa vuorossa vuorokauden ympäri. Tähän luetaan myös ns. viisivuorotyö, joka on toteutettu mm. paperiteollisuudessa.
7. Muu työaikamuoto
Ne työaikamuodot, jotka eivät sovellu edelliseen, kuten epäsäännöllinen työaika.

Kysymys koskee vain päätyöpaikkaa.

Ordinarie (normal) arbetstid

Den sysselsattas kollektivavtalsenliga eller annars normala veckoarbetstid i huvudsyssla. Övertidsarbete eller bisyssla räknas inte med.

Övertidstimmar

Med övertidstimmar avses det övertidsarbete som utförts på den huvudsakliga arbetsplatsen. Som övertidstimmar betraktas sådana arbetstimmar som utförts utöver den normala arbetstiden, för vilka arbetstagaren erhåller lön eller som ger rätt till lediga dagar.

Bisyssla, arbetstimmar på bisyssloarbetsplatsen

Om urvalspersonen utförde annat arbete vid sidan av sitt huvudsakliga arbete under undersökningsveckan, antecknas som bisyssloarbetsplats den arbetsplats där han, näst efter huvudsarbetsstimmarna, utförde de flesta arbetstimmarna. Bisyssloarbetsplatsen antecknas endast i det fall då urvalspersonen arbetat på den under undersökningsveckan. Ifall personen har flera olika bisyssloarbetsplatser slås arbetstimmarna ihop, även om bara en av arbetsplatserna antecknas som bisyssloarbetsplats.

Deltidsarbete

Sysselsatt vars normala veckoarbetstid i huvudsyssla är kortare än 30 timmar räknas som deltidssysselsatt.

Arbetstidsform

1. Regelbundet dagsarbete
Arbetstiden börjar och slutar mellan kl. 6.00-18.00.
2. Regelbundet kvällsarbete
En del av arbetstiden efter kl. 18.00, men största delen före kl. 21.00.
3. Regelbundet nattarbete
Största delen av arbetstiden mellan kl. 21.00-6.00.
4. Regelbundet morgonarbete
Arbetstiden börjar före kl. 6.00, men största delen av arbetet utförs efter kl. 6.00.
5. Tvåskiftsarbete
Arbetet sker i två skift, t.ex. omväxlande morgon- och kvällsskift.
6. Treskiftsarbete
Arbetet sker i tre skift dygnet runt. Till denna grupp hör även sk. femskiftsarbete, som förekommer bl.a. inom pappersindustrin.
7. Annan arbetstidsform
De arbetstidsformer, som inte kan klassificeras i de ovannämnda grupperna, såsom oregelbunden arbetstid.

Frågan gäller endast huvudarbetsplats.

Työpaikan juridinen muoto

Työpaikan tai työnantajan juridinen muoto on (a) valtio, (b) kunta tai kuntainliitto tai (c) yksityinen työnantaja, itsenäinen yrittäjä. Luokkaan valtio luetaan valtion virastot ja viranomaiset, yleensä valtionhallinto. Luokkaan kuuluvat myös valtion liikelaitokset, Kansaneläkelaitos, Suomen Pankki ja Postipankki. Luokkaan kunta ja kuntainliitot luetaan kunnan hallinto, kuntien peruskoulu ja sairaalat yms. ja kuntien liikelaitokset. Yksityisiin työnantajiin kuuluvat kaikki, joissa työnantajana on yhtiö, yksityinen henkilö tai yritys, säätiö, osuuskunta jne. Itsenäiset ammatinharjoittajat kuuluvat myös tähän luokkaan. Myös valtioenemmistöiset osakeyhtiöt luetaan tähän luokkaan.

Työkoulutus

Työkoulutuksella tarkoitetaan työnantajan kustantamaa mitä tahansa koulutusta, ammatin liittyvää, tai ay-koulutusta, johon osallistumisajalta työnantaja on maksanut palkkaa.

Koulutusaste

Koulustieto on siirretty työvoimatutkimuksen otoshenkilöille tutkintorekisteristä. Tutkintorekisterissä perusasteen jälkeisiksi tutkinnoiksi luokitellaan kaikki vähintään 400 tuntia kestäneet koulutukset.

Perusasteen koulutus on noin 1 - 9 vuotta koulutusta (esim. kansakoulu, keski- ja peruskoulu). Alempi keskiasteen koulutus on noin 10 - 11 vuotta koulutusta (esim. ammattikoulu, kauppakoulu). Ylempi keskiasteen koulutus on noin 12 vuotta koulutusta (esim. ylioppilastutkinto, teknillinen koulu). Korkean asteen koulutus on vähintään 13 vuotta koulutusta. Siihen kuuluvat alin korkeaste (esim. insinööri, keskikoulupohjainen), alempi kandidaattiaste (esim. hum. kand.), ylempi kandidaattiaste (esim. fil.kand.) ja tutkijakoulutus (esim. fil.lis., fil.tri).

Arbetsplatsens juridiska form

Arbetsplatsens eller arbetsgivarens juridiska form är (a) staten, (b) kommun eller kommunalförbund eller (c) privat arbetsgivare, självständig företagare. Till gruppen (a) staten räknas statliga ämbetsverk och myndigheter, statsförvaltningen i allmänhet. Till denna grupp hör även statens af-färsverk, Folkpensionsanstalten, Finlands Bank och Postbanken. Till gruppen (b) kommun och kommunalförbund räknas kommunens förvaltning, kommunernas grundskolor och sjukhus m.m. samt kommunernas af-färsverk. Privata arbetsgivare är alla bolag, privatpersoner eller företag, fonder, andelslag osv. Självständiga yrkesutövare hör även till denna grupp. Även aktiebolag där staten innehar aktiemajoriteten räknas till denna grupp.

Arbetsutbildning

Med arbetsutbildning avses vilken som helst utbildning som bekostats av arbetsgivaren: yrkesmässig utbildning eller facklig utbildning för vilken arbetsgivaren har betalat lön under utbildningstiden.

Utbildningsnivå

Uppgifterna om utbildning har överförts på arbetskraftsundersökningens urvalspersoner direkt från examensregistret. I examensregistret klassificeras all utbildning som varat minst 400 timmar såsom examen efter grundnivå.

Utbildning på grundnivå är all ca 1-9-årig utbildning (t.ex. folkskola, mellan- och grundskola). Utbildning på lägre mellannivå är ca 10-11-årig utbildning (t.ex. yrkesskola, handelsskola). Utbildning på högre mellannivå är ca 12-årig utbildning (t.ex. studentexamen, teknisk skola). Utbildning på högre nivå tar minst 13 år. Till den hör lägsta utbildning på högre nivå (t.ex. ingenjör, bygger på mellanskola), utbildning på lägre kandidatnivå (t.ex. hum.kand.), utbildning på högre kandidatnivå (t.ex. fil.kand.) och forskarutbildning (t.ex. fil.lic., fil.dr).

LIITE 2

TYÖVOIMATUTKIMUKSEN 1983 VUOSIOSAN TULOSTETUT TYÖLLISYYTTÄ JA TYÖVOIMAAN KUULUVUUTTA KOSKEVAT TAULUKOT
TYÖLLISET

1. Työlliset toimialan ja sukupuolen mukaan
2. Työlliset ammatin ja sukupuolen mukaan
3. Työlliset sosioekonomisen aseman ja sukupuolen mukaan
4. Työlliset ammattiaseman, iän ja sukupuolen mukaan
5. Sosioekonominen asema iän ja sukupuolen mukaan (Palkansaaajat)
6. Sosioekonominen asema iän ja sukupuolen mukaan, % (Palkansaaajat)
7. Sosioekonominen asema koulutusasteen ja sukupuolen mukaan (Palkansaaajat)
8. Sosioekonominen asema työkokemuksen ja sukupuolen mukaan (Palkansaaajat)
9. Työllisten opiskelu iän ja sukupuolen mukaan
10. Työllisten opiskelu säännöllisen työajan ja työnantajan sekä sosioekonomisen aseman mukaan
11. Palkansaaajat työnantajan ja toimialan mukaan
12. Palkansaaajat työnantajan ja sosioekonomisen aseman mukaan
13. Palkansaaajat työnantajan ja ammatin mukaan
14. Säännöllinen työaika toimialan mukaan (Työlliset)
15. Säännöllinen työaika ja osa-aikatyö sosioekonomisen aseman mukaan (Työlliset)
16. Osa-aikatyötä tekevät toimialan ja sukupuolen mukaan (Työlliset)
17. Osa-aikatyötä tekevät ammatin ja sukupuolen mukaan (Työlliset)
18. Osa-aikatyötä tekevät sosioekonomisen aseman ja sukupuolen mukaan (Työlliset)
19. Osa-aikatyötä tekevät iän, perhetilanteen ja sukupuolen mukaan (Työlliset)
20. Osa-aikatyötä tekevät koulutusasteen, työnantajan, asuinalueen ja sukupuolen mukaan (Työlliset)
21. Osa-aikatyön syy ammatin mukaan (Työlliset)
22. Osa-aikatyön syy sosioekonomisen aseman mukaan (Työlliset)
23. Osa-aikatyön syy iän ja sukupuolen mukaan (Työlliset)
24. Osa-aikatyön tausta ammatin mukaan, (Palkansaaajat)
25. Osa-aikatyön tausta iän ja sukupuolen mukaan (Palkansaaajat)
26. Osa-aikatyön tausta säännöllisen työajan, sosioekonomisen aseman ja perhetilanteen mukaan (Palkansaaajat)
27. Osa-aikatyön tausta osa-aikatyön syyn ja osa-aikaisen työsuhteen keston mukaan, (Palkansaaajat)
28. Osa-aikaisen työsuhteen kesto ammatin mukaan (Palkansaaajat)
29. Osa-aikaisen työsuhteen kesto iän ja sukupuolen mukaan (Palkansaaajat)
30. Osa-aikaisen työsuhteen kesto säännöllisen työajan, sosioekonomisen aseman ja perhetilanteen mukaan (Palkansaaajat)
31. Osa-aikaisen työsuhteen kesto osa-aikatyön syyn mukaan (Palkansaaajat)
32. Koko- ja osa-aikatyöhalukkuus iän ja sukupuolen mukaan (Palkansaaajat)
33. Koko- ja osa-aikatyöhalukkuus perheen ja sukupuolen mukaan (Palkansaaajat)
34. Koko- ja osa-aikatyöhalukkuus toimialan mukaan (Palkansaaajat)
35. Koko- ja osa-aikatyöhalukkuus ammatin mukaan (Palkansaaajat)
36. Koko- ja osa-aikatyöhalukkuus sosioekonomisen aseman ja sukupuolen mukaan, (Palkansaaajat)
37. Sivutyötä tehneet ja ylityötä tehneet iän ja sukupuolen mukaan (Työlliset)
38. Sivutyötä tehneet ja ylityötä tehneet toimialan mukaan (Työlliset)
39. Sivutyötä tehneet ja ylityötä tehneet ammatin mukaan (Työlliset)
40. Sivutyötä tehneet sivutyön toimialan ja sukupuolen mukaan (Työlliset)
41. Sivutyötä tehneet ja ylityötä tehneet sosioekonomisen aseman mukaan (Työlliset)
42. Sivutyötä tehneet ja ylityötä tehneet päätyön työajan ja työnantajan mukaan, (Palkansaaajat)
43. Työssäolo- ja työstä poissaolopäivät ammatin mukaan (Työlliset)
44. Työssäolo- ja työstä poissaolopäivät toimialan mukaan (Työlliset)
45. Työstä poissaolot iän ja sukupuolen mukaan (Työlliset)
46. Työstä poissaolot perheen ja sukupuolen mukaan (Työlliset)
47. Työstä poissaolot ammatin mukaan (Työlliset)
48. Työstä poissaolot sosioekonomisen aseman mukaan (Työlliset)

59. Työsuhteen pysyvyys toimialan mukaan (Palkansaajat)
60. Työsuhteen pysyvyys sosioekonomisen aseman ja sukupuolen mukaan (Palkansaajat)
61. Työsuhteen pysyvyys ammatin mukaan (Palkansaajat)
62. Työsuhteen pysyvyys iän ja sukupuolen mukaan (Palkansaajat)
63. Työsuhteen pysyvyys työkokemuksen, nykyisessä työsuhteessa oloajan ja vuoden aikana työttömänä olon mukaan (Palkansaajat)
64. Työsuhteen pysyvyys koulutusasteen, säännöllisen työajan ja työnantajan mukaan (Palkansaajat)
65. Työkoulutus iän ja sukupuolen mukaan (Palkansaajat)
66. Työkoulutus ammatin mukaan (Palkansaajat)
67. Työkoulutus toimialan mukaan (Palkansaajat)
68. Työkoulutus säännöllisen työajan, työnantajan ja sosioekonomisen aseman mukaan (Palkansaajat)

TYÖVOIMAAN KUULUVUUS

1. Työvoima ja työvoimaan kuulumaton väestö sekä työttömät pääryhmittäin sukupuolen mukaan
2. Työvoimaan kuuluvuus iän ja sukupuolen mukaan
3. Työvoimaan kuuluvuus sukupuolen ja lasten lukumäärän mukaan
4. Työvoimaan kuuluvuus asuinalueen ja sukupuolen mukaan
5. Työvoimaan kuuluvuus yleissivistävän koulutuksen ja sukupuolen mukaan
6. Työvoimaan kuuluvuus koulutusasteen ja sukupuolen mukaan
7. Työvoimaan kuuluvuus koulutusalan ja sukupuolen mukaan
8. Työvoimaan kuuluvuus tutkimushetken opiskelun ja sukupuolen mukaan
9. Työkokemus työvoimaan kuuluvuuden, iän ja sukupuolen mukaan
10. Työvoimaan kuuluvuus siviilisäädyn (m), avoliitto) ja sukupuolen mukaan
11. Työvoimaan kuuluvuus puolison toiminnan ja sukupuolen mukaan
12. Naimisissa tai avoliitossa olevien naisten työvoimaan kuuluvuus lasten lukumäärän ja iän mukaan
13. Naimisissa tai avoliitossa olevien naisten työvoimaan kuuluvuus koulutusasteen, iän ja lasten lukumäärän mukaan
14. Alle kouluikäisten lasten päivähoito vanhempien työvoimaan kuuluvuuden ja siviilisäädyn mukaan (kokopäivähoito)
15. Työelämään siirtymishalukkuus iän ja sukupuolen mukaan
16. Työelämään siirtymishalukkuus asuinalueen ja koulutusasteen mukaan
17. Työelämään siirtymishalukkaat toivotun työn, iän ja sukupuolen mukaan

LIITE 3
BILAGA 3

AMMATTILUOKITUS SUOMEKSI JA RUOTSIKSI

0	<u>Tekninen, luonnontieteellinen, yhteiskunta- tieteellinen, humanistinen ja taiteellinen työ</u>	0	<u>Tekniskt, naturvetenskapligt, samhällsve- tenskapligt, humanistiskt och konstnär- ligt arbete</u>
00	Tekniikan alaan kuuluva suunnittelu-, johto- ja tutkimustyö	00	Tekniskt planerings-, lednings- och forsk- ningsarbete
01	Tekniikan alaan kuuluva työnjohto- ja suoritustyö	01	Teknisk arbetsledning
02	Kemian, fysiikan ja biologian alaan kuulu- va työ	02	Kemiskt, fysikaliskt och biologiskt arbete
03	Lääketieteellinen ja sairaanhoitotyö	03	Medicinskt arbete och vårdarbete inom hälso- och sjukvård
04	Muu terveyden- ja sairaanhoitotyö	04	Övrigt arbete inom hälso- och sjukvård
05	Opetusalaan kuuluva työ	05	Pedagogiskt arbete
06	Uskonnon alaan kuuluva työ	06	Religiöst arbete
07	Lainopillinen työ	07	Juridiskt arbete
08	Taiteellinen, viihteellinen ja kirjallinen työ	08	Konstnärligt, underhållande och litterärt arbete
09	Muu tekninen, luonnontieteellinen, yhteis- kuntatieteellinen, sosiaalinen ja huma- nistinen työ	09	Övrigt tekniskt, naturvetenskapligt, sam- hällsvetenskapligt, socialt och humanistiskt arbete
1	<u>Hallinnollinen, tilinpidollinen ja konttoritekkinen työ</u>	1	<u>Administrativt, kameralt och kontorstek- niskt arbete</u>
10	Yhteiskunnallis-hallinnollinen työ	10	Samhällsadministrativt arbete
11	Liikerytysten ja järjestöjen hallinnol- linen työ	11	Företags- och organisationsadministrativt arbete
12	Kirjanpito- ja kassanhoitotyö	12	Räkenskaps- och kassararbete
13	Sihteeri- ja konekirjoitustyö	13	Sekreterar- och maskinskrivningsarbete
14	Tietokoneiden käsittelytyö	14	ADB-arbete
15	Muu tilinpidollinen ja konttoritek- kinen työ	15	Övrigt kameralt och kontorstekniskt arbete
2	<u>Kaupallinen työ</u>	2	<u>Kommersiellt arbete</u>
20	Tukku- ja vähittäiskauppiat	20	Parti- och detaljhandlare
21	Kiinteistöjen, palvelusten ja arvo- papereiden myynti	21	Försäljning av fastigheter, tjänster och värdepapper
22	Kauppaedustustyö	22	Agenturarbete
23	Muu kaupallinen työ	23	Annat kommersiellt arbete
3	<u>Maa- ja metsätaloustyö, kalastusala</u>	3	<u>Lant- och skogsbruksarbete samt fiske</u>
30	Maa-, metsä- ja puutarhatalouden johtotyö	30	Landtbruks-, skogsbruks- och trädgårdsledning
31	Maatalous- ja puutarhalyö, eläintenhoito	31	Lantbruks- och trädgårdsarbete, djurskötsel
32	Riistanhoito ja metsästys	32	Viltvård och jakt
33	Kalastus	33	Fiskeriarbete
34	Metsätyö	34	Skogsarbete
4	<u>Kaivo-, syväkairaus- ja rikastustyö</u>	4	<u>Gruv-, djupborrnings- och anriktningsarbete</u>
40	Kaivos- ja louhintatyö	40	Gruv- och stenbrytningsarbete
41	Syväkairaus- ja rikastustyö	41	Djupborrningsarbete
42	Rikastustyö	42	Anriktningsarbete
49	Muu kaivos- ja louhintatyö	49	Övrigt gruv- och stenbrytningsarbete
5	<u>Kuljetus- ja liikennetyö</u>	5	<u>Transport- och kommunikationsarbete</u>
50	Meripäällystöttyö	50	Sjöbefälsarbete
51	Kansi- ja konemiehistö	51	Däcks- och maskinsmanskapsarbete
52	Lentotyö	52	Flygarbete
53	Veturin- ja moottorivaununkuljetustyö	53	Lok- och motorvagnsförarbete
54	Tieliikennetyö	54	Vägtrafikarbete
55	Liikennepalvelutyö	55	Trafikservicearbete
56	Liikenteen johto ja työnjohto	56	Trafikledning och arbetsledning
57	Posti-, lennätin-, puhelin- ja radio- liikennetyö	57	Post- och telekommunikationsarbete
58	Posti- ja lähettityö	58	Postal och annat bodarbete
59	Muu kuljetus- ja liikennetyö	59	Övrigt transport- och kommunikationsarbete

6/7 Teollinen työ, koneenhoito ym.

- 60 Tekstiilityö
- 61 Leikkaus-, ompelu- ja verhoilutyö ym.
- 62 Jalkine- ja nahkatyö
- 63 Rautatehdas-, metallitehdas-, takomo- ja valimotyö
- 64 Hienomekaaninen työ
- 65 Konepaja- ja rakennusmetallityö
- 66 Sähkötyö
- 67 Puutyö
- 68 Maalaus- ja lakkaustyö
- 69 Rakennusalan muut työt
- 70 Graafinen työ
- 71 Lasi-, keraaminen- ja tiilityö
- 72 Elintarviketyö
- 73 Kemianprosessityö, massa-, paperi- ja kartonkityö
- 74 Tupakkateollisuustyö
- 75 Muu teollinen työ
- 76 Pakkaus- ja paketoimistyö
- 77 Työkoneiden ja kiinteiden moottorien käyttö ja hoito
- 78 Ahtaus-, kuorma- ja varastotyö
- 79 Sekatyö

8 Palvelutyö

- 80 Vartiointi- ja suojelutehtävät
- 81 Koti- ja suurtaloustyö
- 82 Tarjoilutyö
- 83 Kiinteistöhoito- ja siivoustyö
- 84 Hygienia- ja kauneudenhoitotyö
- 85 Pesu- ja silitystyö
- 86 Urheilu
- 87 Valokuvaustyö
- 88 Matkustajien palvelutyö
- 89 Muu palvelutyö

9 Muulla luokittelematon työ ja työvoima

- 90 Sotilastyö

6/7 Tillverkningsarbete, maskinskötsel m.m.

- 60 Textilarbete
- 61 Tillskärnings-, gömnads- och tapetseringsarbete m.m.
- 62 Sko- och läderarbete
- 63 Järnbruks-, metallverks-, smides- och gjuteriarbete
- 64 Finmekaniskt arbete
- 65 Verkstads- och byggnadsmetallarbete
- 66 Elektroarbete
- 67 Träarbete
- 68 Målnings- och lackeringsarbete
- 69 Övriga byggnadsarbeten
- 70 Grafiskt arbete
- 71 Glas-, keramik- och tegelarbete
- 72 Livsmedelsarbete
- 73 Kemiskt processarbete, massa-, pappers- och kartongarbete
- 74 Tobaksarbete
- 75 Övrigt tillverkningsarbete
- 76 Paketerings- och emballeringsarbete
- 77 Drift och underhåll av arbetsmaskiner och stationära motoranläggningar
- 78 Stuveri-, lager- och förrådsarbete
- 79 Diversearbete

8 Servicearbete

- 80 Bevaknings- och skyddsarbete
- 81 Hushålls- och storköksarbete
- 82 Serveringsarbete
- 83 Fastighetsskötsel och städning
- 84 Hygien och skönhetsvård
- 85 Tvätt- och pressarbete
- 86 Sport och idrott
- 87 Fotografiskt arbete
- 88 Passagerarservice
- 89 Övrigt servicearbete

9 Arbete och arbetskraft ej hänförligt till annat yrkesområde

- 90 Militärt arbete

SOSIOEKONOMINEN LUOKITUS

1. Maatalousyrittäjät
2. Muut yrittäjät
3. Ylemmät toimihenkilöt
 - 3.1. Johtotehtävissä toimivat ylemmät toimihenkilöt
 - 3.2. Valmistelu-, esittely-, tutkimus- ja suunnittelutehtävissä toimivat ylemmät toimihenkilöt
 - 3.3. Opetustehtävissä toimivat ylemmät toimihenkilöt
 - 3.4. Muut ylemmät toimihenkilöt
4. Aiemmat toimihenkilöt
 - 4.1. Esimiestehtävissä toimivat
 - 4.2. Itsenäistä- tai monipuolista toimisto- tai myyntityötä tekevät
 - 4.3. Epäitsenäistä tai rutiininomaista toimisto- tai myyntityötä tekevät
 - 4.4. Muut alemmat toimihenkilöt
5. Työntekijät
 - 5.1. Maa- ja metsätalous- sekä kalastusalan työntekijät
 - 5.2. Teollisuustyöntekijät
 - 5.3. Muut tuotantotyöntekijät
 - 5.4. Jakelu- ja palvelualan työntekijät

SOSIOEKONOMISK KLASSIFICERING

1. Jordbruksföretagare
2. Övriga företagare
3. Högre funktionärer
 - 3.1. Högre funktionärer i ledande ställning
 - 3.2. Högre funktionärer inom planering, forskning, projektering, föredragning
 - 3.3. Högre funktionärer i undervisningsarbete
 - 3.4. Övriga högre funktionärer
4. Lägre funktionärer
 - 4.1. I förmansställning
 - 4.2. Med självständigt eller mångsidigt kontors- eller försäljningsarbete
 - 4.3. Med osjälvständigt eller rutinmässigt kontors- eller försäljningsarbete
 - 4.4. Övriga lägre funktionärer
5. Arbetare
 - 5.1. Lantbruks- och fiskeriarbetare
 - 5.2. Industriarbetare
 - 5.3. Övriga produktionsarbetare
 - 5.4. Distributions- och servicearbetare

TOIMIALALUOKITUS SUOMEKSI JA RUOTSIKSI

TOL NI	TOIMIALA	NÄRINGSREN
0-9	Kaikki toimialat	Alla näringsgrenar
1	Maa-, metsä- ja kalatalous, metsästys	Jordbruk, skogsbruk, fiske och jakt
11,13	Maatalous ja metsästys, kalatalous	Jordbruk och jakt, fiske
12	Metsätalous	Skogsbruk
2,3,4	Teollisuus yhteensä	Industri inalles
2	Kaivos- ja muu kaivannaistoiminta	Brytning av mineraliska produkter
23	Malmikaivostoiminta	Malmbrytning
29	Muu kaivannaistoiminta	Annan brytning och utvinning
3	Teollisuus	Tillverkning
31	Elintarvikkeiden, juomien ja tupakan- valmistus	Livsmedels-, dryckesvaru- och tobaks- varutillverkning
311,312	Elintarvikkeiden valmistus	Livsmedelstillverkning
313,314	Juomien ja tupakkatuotteiden valmistus	Dryckesvaru- och tobaksvarutillverkning
32	Tekstiilien, vaatteiden, nahan ja nahkatuotteiden valmistus	Tekstil-, beklädnads-, läder- och lädervarutillverkning
321,322	Tekstiilien ja vaatteiden valmistus	Tekstilvarutillverkning och tillverkning av kläder
323,324	Nahan, turkisten, laukku- yms. nahka- teosten sekä kenkien valmistus	Tillverkning av läder, pälskinn, väskor m.m. samt skotillverkning
31,32	Kulutustavarateollisuus	Konsumtionsvarutillverkning
33	Puutavaran valmistus	Trävarutillverkning
331	Puutavaran paitsi puukalusteiden val- mistus	Trävarutillverkning, utom möbeltill- verkning
332	Ei-metallisten kalusteiden valmistus	Tillverkning av möbelvaror, utom av metall
34	Paperiteollisuustuotteiden valmistus, graafinen tuotanto	Tillverkning av pappersindustripro- dukter, grafisk produktion
341	Massan, paperin ja paperituotteiden valmistus	Massa-, pappers- och pappersvarutill- verkning
342	Graafinen tuotanto, kustannustoiminta	Grafisk produktion, förlagsverksamhet
35	Kemiallisten, maaöljy-, kumi- ja muovi- tuotteiden valmistus	Tillverkning av kemiska-, och petro- leumprodukter, gummi- och plastvaror
351,354	Kemikaalien ja kemiallisten tuotteiden valmistus	Tillverkning av kemikalier och kemiska produkter
353,354	Maaöljyn jalostus, maaöljy- ja kivi- hiilituotteiden valmistus	Petroleumraffinering och tillverkning av petroleum- och kolprodukter
36	Savi-, lasi- ja kivituuotteiden valmistus	Ler-, glas- och stenproduktstillverkning
37	Metallien valmistus	Metallframställning
38	Metalli- ja konepajatuotteiden valmistus	Verkstadsvartillverkning
381,382	Metallituotteiden ja koneiden valmistus	Metallvaru- och maskintillverkning
383,385	Sähkötekniisten tuotteiden sekä instru- menttien ym. hienomekaanisten tuotteiden valmistus	Tillverkning av elektriska produkter, instrument o.d. finmekaniska produkter
384	Kulkuneuvojen valmistus	Transportmedeltillverkning
2,37,38	Metalli- ja kaivannaisteollisuus	Metall- och gruvindustri
39	Muu valmistus	Annan tillverkning

TOL NI	TOIMIALA	NÄRINGSGREN
4	Sähkö-, kaasu- ja vesihuolto	El-, gas- och vattenförsörjning
41	Sähkö-, kaasu- ja lämpöhuolto	El-, gas- och värmeförsörjning
42	Veden puhdistus ja jakelu	Vattenförsörjning
35,36 39,4	Muu teollisuus	Övrig industri
5	Rakennustoiminta	Byggnadsverksamhet
51	Talonrakennustoiminta	Husbyggnadsverksamhet
52	Maa- ja vesirakennustoiminta	Anläggningsverksamhet
6	Tukku- ja vähittäiskauppa, ravitsemis- ja majoitustoiminta	Varuhandel, restaurang- och hotellverksamhet
61	Tukkukauppa ja agentuuritoiminta	Partihandel och agenturverksamhet
62	Vähittäiskauppa	Detaljhandel
63	Ravitsemis- ja majoitustoiminta	Restaurang- och hotellverksamhet
7	Kuljetus, varastointi ja tietoliikenne	Samfärdsel, lagring, post- och telekommunikationer
71	Kuljetus ja varastointi	Samfärdsel och lagringsverksamhet
72	Tietoliikenne	Post- och telekommunikationer
8	Rahoitus-, vakuutus-, kiinteistö- ja liike-elämää palveleva toiminta	Bank-, försäkrings-, fastighets- och uppdragsverksamhet
81	Rahoitustoiminta	Finansieringsverksamhet
82	Vakuutustoiminta	Försäkringsverksamhet
83	Kiinteistötoiminta ja liike-elämää palveleva toiminta	Fastighets- och uppdragsverksamhet
831	Kiinteistöpalvelutoiminta	Fastighetsverksamhet
832,833	Liike-elämää palveleva toiminta, koneiden ja kaluston vuokraus	Uppdragsverksamhet och uthyring av maskiner och material
9	Yhteiskunnalliset ja henkilökohtaiset palvelukset	Samhälls- och personliga tjänster
91	Julkinen hallinto	Offentlig förvaltning
911	Varsinainen julkinen hallinto	Egentlig offentlig förvaltning
912,913	Maanpuolustus, väestönsuojelu ja muu turvallisuuspalvelu	Försvar, befolkningskydd och andra säkerhetstjänster
92	Puhtaanapito	Renhållning
93	Muut yhteiskunnalliset palvelukset	Andra samhällstjänster
931,932	Opetus ja tutkimustoiminta	Undervisning och forskningsverksamhet
933,934	Lääkintä- ja eläinlääkintäpalvelu, sosiaalihuolto	Hälso- och sjukvård, veterinärverksamhet, socialvård
935,939	Elinkeino- ja ammattijärjestöt, aatteell. ja sivistyksell. yhteisöt	Intresse-, ideella- och kulturella organisationer
94	Virkistys- ja kulttuuripalvelutoiminta	Rekreations- och kulturell serviceverksamhet
95	Kotitalouksia palveleva toiminta	Tjänster till hushållen
951,952	Kotitalousesineiden korjaus, pesula-palvelu	Reparation av hushållsvaror, tvätteri-verksamhet
953,959	Kotitalouspalvelu ja henkilökohtainen palvelutoiminta	Hushållsarbete och personlig serviceverksamhet
96	Kansainväliset järjestöt	Internationella organisationer
94-96	Muut palvelukset	Övriga tjänster
0	Tuntematon	Okänd

A	<input type="checkbox"/> Kooditettavaa <input type="checkbox"/> Tarkistettavaa	65-74 v	Kerta	Tutkimusviikko	Muu tutkimus																																																													
B	TY 81 kk Kno	Puh. koti		Puh. työ	Kieli Kunta	E	Seur. tutk.																																																											
C	Haast. no	LO	TA	TIE	PV	KK	KO	LO 1 = saatu haastattelu TA 1 = käyntihaastattelu 2 = puhelinhaastattelu kotoa 3 = puhelinhaastattelu työpaikalta	TIE 1 = kohde itse 2 = kohteen puolis 3 = kohteen isä/äiti/ lapsi/veli/sisar 4 = muu	PV = Haast.päivä KK = Haast.kuukausi KO = Kontaktikoodi K25																																																								
D	Kunnan no ja nimi			Kylä/kaupunginosa	Postino	Kiinteistötunnus	Rak.no	Os.no	Aän.alue																																																									
E	Nimi																																																																	
	Lähiosoite																																																																	
	Postino ja postitoimipaikka																																																																	
F	Henkilön sukunimi ja etunimet						Kansalaisuus	Jä																																																										
	Henkilötunnus	Kieli	Suku-puoli	Siv.sääty	Synt.kunta	Ed.kunta	Kunta vsta	Ammatti	Väestörekisteri																																																									
G	Edellinen vastaus: HAAST. NO LO E TA TIE TUT.KK. TYÖSSÄ POISSA MUU KO TYÖAI																																																																	
	KAIKKI:				TYÖTÖN:																																																													
	Tämän tutkimuksen kysymykset koskevat pääosin viime/toissa viikkoa, joka ajoittui (Ks. tutkimusviikko lokerosta) väliselle ajalle maanantaista sunnuntaihin.				<table border="1" style="width:100%; border-collapse: collapse;"> <tr> <td style="width:5%; text-align:center;">4</td> <td style="width:75%;">Olitteko viime/toissa viikolla:</td> <td style="width:10%;"></td> <td style="width:10%;"></td> </tr> <tr> <td></td> <td>työtön ja etsitte työtä</td> <td style="text-align:center;">1</td> <td></td> </tr> <tr> <td></td> <td>odotitte sovitun työn alkamista</td> <td style="text-align:center;">2</td> <td></td> </tr> <tr> <td></td> <td>lomautettu palkatta</td> <td style="text-align:center;">3</td> <td></td> </tr> <tr> <td></td> <td>työttömyyseläkkeellä?</td> <td style="text-align:center;">4</td> <td></td> </tr> </table>					4	Olitteko viime/toissa viikolla:				työtön ja etsitte työtä	1			odotitte sovitun työn alkamista	2			lomautettu palkatta	3			työttömyyseläkkeellä?	4																																						
4	Olitteko viime/toissa viikolla:																																																																	
	työtön ja etsitte työtä	1																																																																
	odotitte sovitun työn alkamista	2																																																																
	lomautettu palkatta	3																																																																
	työttömyyseläkkeellä?	4																																																																
	<table border="1" style="width:100%; border-collapse: collapse;"> <tr> <td style="width:5%; text-align:center;">1</td> <td style="width:75%;">Olitteko viime/toissa viikolla <u>työssä</u> yhtenä tai useampana päivänä, (joko toisen palveluksessa, perheen maatilalla tai yrityksessä tai ammatinharjoittajana)?</td> <td style="width:10%;"></td> <td style="width:10%;"></td> </tr> <tr> <td></td> <td>Kyllä</td> <td style="text-align:center;">1→K8</td> <td></td> </tr> <tr> <td></td> <td>Ei</td> <td style="text-align:center;">2</td> <td></td> </tr> </table>				1	Olitteko viime/toissa viikolla <u>työssä</u> yhtenä tai useampana päivänä, (joko toisen palveluksessa, perheen maatilalla tai yrityksessä tai ammatinharjoittajana)?				Kyllä	1→K8			Ei	2		<table border="1" style="width:100%; border-collapse: collapse;"> <tr> <td style="width:5%; text-align:center;">5</td> <td style="width:75%;">Oletteko etsinyt työtä viimeisen kuukauden aikana:</td> <td style="width:10%;"></td> <td style="width:10%;"></td> <td style="width:10%;"></td> </tr> <tr> <td></td> <td>työvoimatoimiston kautta?</td> <td style="text-align:center;">1</td> <td style="text-align:center;">2</td> <td style="text-align:center;">9</td> </tr> <tr> <td></td> <td>ottamalla suoraan yhteyttä työnantajiin?</td> <td style="text-align:center;">1</td> <td style="text-align:center;">2</td> <td style="text-align:center;">9</td> </tr> <tr> <td></td> <td>seuraamalla lehti-ilmoituksia tai ilmoittamalla itse?</td> <td style="text-align:center;">1</td> <td style="text-align:center;">2</td> <td style="text-align:center;">9</td> </tr> <tr> <td></td> <td>tuttavien tai sukulaisten kautta?</td> <td style="text-align:center;">1</td> <td style="text-align:center;">2</td> <td style="text-align:center;">9</td> </tr> <tr> <td></td> <td>muulla tavoin, miten?</td> <td style="text-align:center;">1</td> <td style="text-align:center;">2</td> <td style="text-align:center;">9</td> </tr> </table>					5	Oletteko etsinyt työtä viimeisen kuukauden aikana:					työvoimatoimiston kautta?	1	2	9		ottamalla suoraan yhteyttä työnantajiin?	1	2	9		seuraamalla lehti-ilmoituksia tai ilmoittamalla itse?	1	2	9		tuttavien tai sukulaisten kautta?	1	2	9		muulla tavoin, miten?	1	2	9															
1	Olitteko viime/toissa viikolla <u>työssä</u> yhtenä tai useampana päivänä, (joko toisen palveluksessa, perheen maatilalla tai yrityksessä tai ammatinharjoittajana)?																																																																	
	Kyllä	1→K8																																																																
	Ei	2																																																																
5	Oletteko etsinyt työtä viimeisen kuukauden aikana:																																																																	
	työvoimatoimiston kautta?	1	2	9																																																														
	ottamalla suoraan yhteyttä työnantajiin?	1	2	9																																																														
	seuraamalla lehti-ilmoituksia tai ilmoittamalla itse?	1	2	9																																																														
	tuttavien tai sukulaisten kautta?	1	2	9																																																														
	muulla tavoin, miten?	1	2	9																																																														
	<table border="1" style="width:100%; border-collapse: collapse;"> <tr> <td style="width:5%; text-align:center;">2</td> <td style="width:75%;">Olitteko tilapäisesti poissa työstä koko viikon työsuhteen jatkuessa esim. sairaana, lomalla, päivärahaan oikeuttavalla äitiyslomalla tms.?</td> <td style="width:10%;"></td> <td style="width:10%;"></td> </tr> <tr> <td></td> <td>Kyllä</td> <td style="text-align:center;">1→K8</td> <td></td> </tr> <tr> <td></td> <td>LOMAUTETUT OVAT TYÖTÖMIÄ, MERKITÄÄN EI Ei</td> <td style="text-align:center;">2</td> <td></td> </tr> </table>				2	Olitteko tilapäisesti poissa työstä koko viikon työsuhteen jatkuessa esim. sairaana, lomalla, päivärahaan oikeuttavalla äitiyslomalla tms.?				Kyllä	1→K8			LOMAUTETUT OVAT TYÖTÖMIÄ, MERKITÄÄN EI Ei	2		<table border="1" style="width:100%; border-collapse: collapse;"> <tr> <td style="width:5%; text-align:center;">3</td> <td style="width:75%;">Entä mikä seuraavista vaihtoehtoista kuvaa parhaiten tilannettanne viime/toissa viikolla?</td> <td style="width:10%;"></td> <td style="width:10%;"></td> <td style="width:10%;"></td> </tr> <tr> <td></td> <td>Olitteko</td> <td></td> <td></td> <td></td> </tr> <tr> <td></td> <td>työtön, työttömyyseläkkeellä tai lomautettu palkatta.</td> <td style="text-align:center;">1</td> <td></td> <td></td> </tr> <tr> <td></td> <td>varusmies</td> <td style="text-align:center;">2→K23</td> <td></td> <td></td> </tr> <tr> <td></td> <td>opiskelija/koululainen</td> <td style="text-align:center;">3</td> <td></td> <td></td> </tr> <tr> <td></td> <td>työkyvyttömyyseläkkeellä tai pitkäaikaisesti sairas ..</td> <td style="text-align:center;">4</td> <td></td> <td></td> </tr> <tr> <td></td> <td>eläkkeellä iän tai työvuosien perusteella</td> <td style="text-align:center;">5</td> <td></td> <td></td> </tr> <tr> <td></td> <td>hoiditte omaa kotitaloutta</td> <td style="text-align:center;">6</td> <td></td> <td></td> </tr> <tr> <td></td> <td>teitte muuta, mitä?</td> <td style="text-align:center;">7</td> <td></td> <td></td> </tr> </table>					3	Entä mikä seuraavista vaihtoehtoista kuvaa parhaiten tilannettanne viime/toissa viikolla?					Olitteko					työtön, työttömyyseläkkeellä tai lomautettu palkatta.	1				varusmies	2→K23				opiskelija/koululainen	3				työkyvyttömyyseläkkeellä tai pitkäaikaisesti sairas ..	4				eläkkeellä iän tai työvuosien perusteella	5				hoiditte omaa kotitaloutta	6				teitte muuta, mitä?	7		
2	Olitteko tilapäisesti poissa työstä koko viikon työsuhteen jatkuessa esim. sairaana, lomalla, päivärahaan oikeuttavalla äitiyslomalla tms.?																																																																	
	Kyllä	1→K8																																																																
	LOMAUTETUT OVAT TYÖTÖMIÄ, MERKITÄÄN EI Ei	2																																																																
3	Entä mikä seuraavista vaihtoehtoista kuvaa parhaiten tilannettanne viime/toissa viikolla?																																																																	
	Olitteko																																																																	
	työtön, työttömyyseläkkeellä tai lomautettu palkatta.	1																																																																
	varusmies	2→K23																																																																
	opiskelija/koululainen	3																																																																
	työkyvyttömyyseläkkeellä tai pitkäaikaisesti sairas ..	4																																																																
	eläkkeellä iän tai työvuosien perusteella	5																																																																
	hoiditte omaa kotitaloutta	6																																																																
	teitte muuta, mitä?	7																																																																
	TARKISTA TARVITTAESSA, ETTEI OLLUT TYÖSSÄ (Muutamankin tunnin työ lasketaan työksi)				<p>JOS HENKILÖ EI OLE ETSINYT TYÖTÄ, VAIKKA KYS. 4=1, HÄN EI OLE TYÖTÖN. PALAA K3:EEN. JOS KYS. 4=2-4→K7</p> <p>TYÖTÖN JA ETSII TYÖTÄ (Kysytään valn, jos kys. 4=1):</p> <table border="1" style="width:100%; border-collapse: collapse;"> <tr> <td style="width:5%; text-align:center;">6</td> <td style="width:75%;">Jos sopivaa työtä olisi ollut tarjolla, olisitteko viime/toissa viikolla voinut ottaa työtä vastaan?</td> <td style="width:10%;"></td> <td style="width:10%;"></td> </tr> <tr> <td></td> <td>Kyllä</td> <td style="text-align:center;">a→K7</td> <td></td> </tr> <tr> <td></td> <td>Ei, miksi?</td> <td style="text-align:center;">b</td> <td></td> </tr> </table> <p>VAIHTOEHTOON b VASTANNUT EI OLE TYÖTÖN, JOS TYÖHÖN MENON ESTE ON PYSYVÄ → K3</p>					6	Jos sopivaa työtä olisi ollut tarjolla, olisitteko viime/toissa viikolla voinut ottaa työtä vastaan?				Kyllä	a→K7			Ei, miksi?	b																																														
6	Jos sopivaa työtä olisi ollut tarjolla, olisitteko viime/toissa viikolla voinut ottaa työtä vastaan?																																																																	
	Kyllä	a→K7																																																																
	Ei, miksi?	b																																																																

TYÖTÖN:

7 Seuraavaksi kysyisin tilannettanne ennen työttömyyttä:

olitteko työssä 1

hakeudutteko nyt ensimmäistä kertaa pysyvästi työelämään 2 } K23

vai oletteko muuten siirtymässä työelämään? 3 }

TYÖLLINEN/TYÖTÖN TYÖSSÄ ENNEN TYÖTTÖMYYTTÄ:

Työpaikkaa ei esitäytetty →K9

8 **TYÖLLINEN: Onko työpaikkanne edelleen:**

TYÖTÖN: Oliko työpaikka, josta jätitte työttömäksi:

Työpaikka muuttunut →K9 1 →K10

Sama →K10

9 **TYÖLLINEN: Mikä on työnantajanne tai oman yrityksenne nimi? (Koskee päätyötä, jos useita työpaikkoja)**

TYÖTÖN: Mikä oli sen työpaikan nimi, josta jätitte työttömäksi?

KOODITUS → (A)

Työpaikan nimi

Mikä on työpaikan toimi- tai tuotantoala?

Missä kunnassa tämä työpaikka sijaitsee?

Vara

Ammattia ei esitäytetty →K11

10 **TYÖLLINEN: Onko ammatinne edelleen:**

TYÖTÖN: Oliko ammatinne tässä työpaikassa:

Ammatti muuttunut →K11 1 →K12

Sama →K12

11 **Mikä on/oli ammatinne tässä työpaikassa?** KOODITUS → (A)

Status

12 **Oletteko/Olitteko:**

palkansaaaja 1

yrittäjä maatilalla, liike- tai muussa yrityksessä, ammatinharjoittaja 2

työskentelette perheenjäsenen yrityksessä ilman varsinaista palkkaa? 3

TYÖLLINEN: EI MAATILA →K14

TYÖTÖN: EI MAATILA →K23

TYÖSSÄ MAATILALLA:

13 **Teittekö maatilalla (viime/toissa viikolla) pääosin:**

maataloustyötä (maanviljely, karjanhoito, puutarha, turkistarha, kalastus) 1

metsätaloustyötä (metsänhoito, puunkorjuu, tms.) 2

muuta työtä, mitä? 3

HUOM. KYS. 13 MÄÄRITTÄÄ MAATILAN TOIMIALAN KYSYMYKSISSÄ 8 JA 9 TYÖTÖN →K23

TYÖLLINEN:

14 **Kuinka monta tuntia on säännöllinen (normaali) työaikaanne viikossa ilman ylittöitä?** KOSKEE PÄÄTYÖPAIKKAA

Tuntia viikossa

JOS EI SÄÄNNÖLLISTÄ TYÖAIKAA, PYYDÄ ARVIOIMAAN KESKIMÄÄRÄINEN VIIKKOTYÖAIKA (ESIM. YRITTÄJÄT, OPETTAJAT, PERIODITYÖNTEKIJÄT)

HUOM. PUOLET TUNNIT KOROTETAAN, JOS EDELLÄ ON PARITON NUMERO.

15 **Kuinka monta päivää olitte viime/toissa viikolla:** KOSKEE PÄÄTYÖPAIKKAA

työssä päätyöpaikassanne?

työstä vapaana viikonlopun, vapaapäivän tai loman takia?

poissa työstä oman sairauden takia?

äitiyslomalla?

muusta syystä poissa työstä, esim. lapsen sairaus, lakko?

työttömänä esim. lyhennetyn työviikon takia? ...

TARKISTA MAHDOLLISET TUNTEMATON POISSAOLOPÄIVÄT

YHTEENSÄ

EI TYÖSSÄOLOPÄIVÄIÄ →K18

PÄIVIEN LKM
7

TYÖSSÄ TUTKIMUSVIIKOLLA:

16 **Kuinka monta tuntia työskentelitte päätyöpaikassanne viime/toissa viikolla, kun mahdolliset ylityöt lasketaan mukaan? (Kotitaloustyötä ei lueta työaikaan. Tilapäiset tunninkin poissaolot vähennetään)**

Tehdyt työtunnit ml. ylityö

Tehdyt ylityötunnit?

HUOM. PUOLET TUNNIT KOROTETAAN, JOS EDELLÄ ON PARITON NUMERO.

17 **Työskentelittekö tässä työpaikassa viime/toissa viikolla:**

	Kyl- lä	Ei	EOS
lauantaina?	1	2	9
sunnuntaina?	1	2	9

18 **Teittekö viime/toissa viikolla päätyöenne ohella muuta työtä?**

Kyllä 1

Ei 2 →K23

19 **Mikä on sivutyöpaikan (pääsivutyöpaikan) nimi?** KOODITUS → (A)

Mikä on sivutyöpaikan toimiala?

20 **Kuinka monta tuntia teitte sivutöitä viime/toissa viikolla? (Tunnit yhteensä, jos useita sivutyöpaikkoja)**

Sivutyössä tehdyt työtunnit viikossa

→K23

TYÖVOIMAAN KUULUMATON:

21 **Oletteko viimeisen kuukauden aikana etsinyt työtä työnhallituksen tai lehti-ilmoitusten kautta tai muulla tavoin?**

Kyllä 1

Ei 2 →K23

22 Jos sopivaa työtä olisi ollut tarjolla, olisitko viime/toissa viikolla voinut ottaa työtä vastaan?

Kyllä a → K3

Ei, miksi? b

VAIHTOEHTOON a VASTANNUT ON TYÖTÖN, SAMOIN HENKILÖ, JOLLA ON TILAPÄINEN ESTE → K3

23

A 65—74-VUOTIAAT, JOTKA OVAT ELÄKKEELLÄ:

4.—5. KERTAA MUKANA: Tutkimuksemme päättyy Teidän osaltanne tähän haastatteluun. KIITOS.

1.—3. KERTAA MUKANA: Teemme samanlaisen haastattelun noin 1/2 vuoden kuluttua. Voiko Teidät silloin tavoittaa puhelimitse?

Ei Sama numero Numero muuttuu tai on uusi
 EOS

MUUTOKSET/UUDET NUMEROT ETUSIVULLE.

B MUUT, 5. KERTAA MUKANA:

Tutkimuksemme päättyy Teidän osaltanne tähän haastatteluun. KIITOS.

C MUUT, 1.—4. KERTAA MUKANA:

Haastattemme Teitä seuraavan kerrankk kuluttua

.....kuussa
KERTA RIVILLÄ A 1, 2, 4 → 3 kk kuluttua
3 → 6 kk kuluttua

a) Oletteko silloin tavattavissa puhelimitse kotoa?

Ei Sama numero Numero muuttuu tai on uusi
 EOS

MUUTOKSET/UUDET NUMEROT ETUSIVULLE.

TYÖLLINEN/TYÖPUHELIN

b) Entä voiko Teitä haastatella silloin puhelimitse työpaikalta?

Ei Sama numero Numero muuttuu tai on uusi
 EOS

MUUTOKSET/UUDET NUMEROT ETUSIVULLE.

24 Pysykö osoitteenne samana? (LUE TARVITTAESSA)

Kyllä Ei KORJAA ETUSIVULLE, JOS UUSI OSOITE TIEDOSSA

25 JOS SEURAAVAN KERRAN TAVOITTIMISEEN LIITTYY JOTAIN POIKKEAVAA, MERKITSE TIEDOT ALLA OLEVIIN KOHTIIN. KÄYTÄ TARVITTAESSA HUOMAUTUKSIIN VARATTUA TILAA. VOIT MYÖS KYSYÄ TILANNETTA HAASTATTELTAVALTA. (EI VIIMEISTÄ KERTAA MUKANA OLEVILLE.)

TÄYTETÄÄN TARVITTAESSA

0 Tutkimuksen jatkuminen sopimatonta pysyvän vaikean työkyvyttömyyden tai sairauden takia, kuvaile

KOODITUS → (A)

1 Ulkomailla tilapäisesti, mihin asti

2 Menee armeijaan ennen seuraavaa haastattelua

3 Mökillä, matkoilla, lomalla

4 Tilapäinen osoite kontaktivihkoon

5 Sopivin ajankohta tavoittamiseen, esim. kellon-aika, päivä

6 Kohde tavoitettavissa vain postitse

7 Osoite muuttuu, muttei tiedossa

8 Puhelinnumero muuttuu, muttei tiedossa

9 Muuta huomioitavaa

KOHDAT 0—9: MERKITSE KONTAKTIKODIN NUMERO ETUSIVUN C-RIVIN KO-LOKEROON. JOS USEITA, MERKITSE TÄRKEIN. SIIRÄ VIHKOON TARVITTAVAT TIEDOT.

H TARKISTETTAVAA → (A) (Mainitse aina kysymysnumero)

I TÄYTÄ ETUSIVULLA OLEVA C-RIVI SAADUISSA HAASTATTELUISSA.

J MERKITSE RASTI (X) ETUSIVUN KOODITETTAVAA -LOKEROON (A-RIVI) AINA, KUN

1. Työpaikka on uusi tai muuttunut (K9)
2. Ammatti on uusi tai muuttunut (K11)
3. Henkilöllä on sivutyöpaikka (K19)
4. Kysymys 25:een tulee merkintä kohtaan 0

K MERKITSE RASTI (X) ETUSIVUN TARKISTETTAVAA -LOKEROON (A-RIVI) AINA, KUN

1. Lomakkeella on epäselviä asioita (TARKISTETTAVAA)

TILASTOKESKUS
Haastattelutoimisto
PL 504
00101 HELSINKI 10
Puh. 90-173 41

TY 61

Kuntakoodi | | | | | 1-3
Kohdenumero | | | | - | | | | | | | 4-11
Haastattelija | | | | | | | 12-16

TYÖVOIMATUTKIMUS 1983
VUOSILOMAKE

PERUSLOMAKKEELTA SIIRRETTÄVÄT TIEDOT:

Syntymäaika | | | | | | | 17-23
 pv kk v 1
Sukupuoli: mies 1
 nainen 2

Toiminnan laatu (Ks. K 1-3):

- Työllinen: työssä tutkimusviikolla (K1 = 1)
 Työllinen: tilapäisesti työstä poissa koko viikon (K2 = 1)
 Työtön
 Varusmies
 Opiskelija
 Työkyvytön
 Muu eläke
 Omaa kotitaloutta hoitava
 Muu

HUOMAUTUKSIA:

H016/TY0

	KAIKKI		
1.	Seuraavaksi kysyn muutaman kysymyksen perhetilanteestanne. Oletteko:	naimaton naimisissa asumuserossa eronnut leski?	1 2 → K 3 3 4 5
			24
2.	Asutteko tällä hetkellä avoliitossa? (Avoliitolla tarkoitamme sitä, että mies ja nainen asuvat yhdessä avioliitonkaltaisessa suhteessa, mutta eivät ole keskenään naimisissa.)	Kyllä Ei EOS	1 2 } → K 4 9 }
			25
3.	JOS NAIMISISSA TAI AVOLIITOSSA: Oliko puolisonne viime/toissa viikolla: LUE VAIHTOEHDOT YKSITELLEN KUNNES SOPIVA LÖYTYY	työssä yhtenä tai useampana päivänä (toisen palveluksessa, perheen maatilalla tai yrityksessä, ammatinharjoittajana) poissa työstä koko viikon työsuhteen jatkuessa työtön, lomautettu ilman palkkaa tai työttömyyseläkkeellä varusmies opiskelija/koululainen työkyvytön/työkyvyttömyyseläkkeellä/pitkäaikaisesti sairaana muulla eläkkeellä hoiti omaa kotitaloutta teki jotain muuta, mitä? ...	0 1 2 3 4 5 6 7 8
			26
4.	KAIKKI: Onko teillä alle 18-vuotiaita kotona asuvia lapsia?	Kyllä: Kuinka monta lasta? . Ei	<input type="checkbox"/> 0 → K 9
			27

5. 0-17-VUOTIAITA LAPSIA: 28-43
 Minkä ikäisiä nämä lapset ovat? (nuorimmasta alkaen)
 MERKITSE IÄT, EI SYNTYMÄVUOSIA

1. | 2. | 3. | 4. |
 5. | 6. | 7. | 8. |

44

ALLE KOULUIKÄISTEN LASTEN LUKUMÄÄRÄ

EI ALLE KOULUIKÄISIÄ LAPSIA → K 9

6. ALLE KOULUIKÄISIÄ LAPSIA:
 Miten alle kouluikäisten lastenne päivähoito on järjestetty?

45-54 55-64

VAIHTOEHTOJA
 EI LUETA

	Hoitomuoto	Kokopäivähoidossa	Puolipäivähoidossa
MERKITSE LASTEN LUKUMÄÄRÄ AO. HOITOMUODOSSA	1. Kotona äidin, isän tai muun perheenjäsenen hoidossa	→K 8	
	2. Kotona ruokakuntaan kuulumattoman sukulaisen hoidossa		
	3. Kotona apulaisen/päivähoitajan hoidossa		
	4. Kotona ilman hoitajaa		
	5. Kunnallisessa päiväkodissa		
	6. Yksityisessä päiväkodissa		
	7. Kunnallisessa ohjatussa päivähoidossa		
	8. Valvotussa perhepäivähoidossa		
	9. Muussa perhepäivähoidossa		
	10. Muu hoitomuoto		

→K9

→K7

→K9

7. JOS VALVOTUSSA TAI MUUSSA PERHEPÄIVÄHOIDOSSA:
 (K 6 = 8 tai 9)

Paljonko maksatte perhepäivähoitajalle hoitomaksua kuukaudessa?

65-68

(Lapsista yhteensä)

Markkaa ...

8.	<p>KOKOPÄIVÄISESTI HOITOMUOTO 1:</p> <p>ÄITI JA ISÄ TYÖLLISIÄ:</p> <p>Miten lapsen/lasten hoito on kotona järjestetty?</p>	<p>69</p> <p><input type="checkbox"/> → K 9</p> <p>1</p> <p>2</p> <p>3</p> <p>4</p> <p>5</p> <p>6</p>
9.	<p>KAIKKI:</p> <p>Seuraava kysymys koskee koulutustanne. Oletteko suorittanut:</p>	<p>70</p> <p>1</p> <p>2</p> <p>3</p> <p>4</p> <p>5</p> <p>9</p>
10.	<p>Entä opiskeletteko parhaillaan jossain oppilaitoksessa? (Ei koske kansalais- ja työväenopistoja)</p>	<p>71</p> <p>1</p> <p>2</p> <p>3</p> <p>4</p> <p>5</p>

11	Pалаan työtä koskeviin kysymyksiin. Kuinka monta vuotta olette yhteensä ollut ansiotyössä elämäne aikana? (Työkokemus lasketaan 15-vuotiaasta lähtien)	Vuosien lukumäärä Alle vuoden Ei työkokemusta EOS	<table border="1"> <tr> <td><input type="text"/></td> <td><input type="text"/></td> <td><input type="text"/></td> <td>72-73</td> </tr> <tr> <td></td> <td></td> <td></td> <td>00</td> </tr> <tr> <td></td> <td></td> <td></td> <td>98</td> </tr> <tr> <td></td> <td></td> <td></td> <td>99</td> </tr> </table>	<input type="text"/>	<input type="text"/>	<input type="text"/>	72-73				00				98				99
<input type="text"/>	<input type="text"/>	<input type="text"/>	72-73																
			00																
			98																
			99																
12	Oletteko viimeisten 12 kuukauden aikana ollut työttömänä tai lomautettuna ilman palkkaa? (Työtön = työtä vailla, etsinyt työtä ja työhön käytettävissä)	Kyllä: työttömänä tai työttömyyseläkkeellä Kyllä: lomautettuna Ei EOS	<p style="text-align: right;">74</p> <table border="1"> <tr> <td>1</td> <td></td> <td></td> <td></td> </tr> <tr> <td>2</td> <td></td> <td></td> <td></td> </tr> <tr> <td>3</td> <td rowspan="2">} → K 15/16</td> <td></td> <td></td> </tr> <tr> <td>9</td> <td></td> <td></td> </tr> </table>	1				2				3	} → K 15/16			9			
1																			
2																			
3	} → K 15/16																		
9																			
13	ON/OLLUT TYÖTÖN: Kuinka monta viikkoa olette yhteensä ollut työttömänä viimeisten 12 kuukauden aikana?	Viikkojen lukumäärä	<p style="text-align: right;">75-76</p> <table border="1"> <tr> <td><input type="text"/></td> <td><input type="text"/></td> <td><input type="text"/></td> </tr> </table>	<input type="text"/>	<input type="text"/>	<input type="text"/>													
<input type="text"/>	<input type="text"/>	<input type="text"/>																	
14	Oletteko joskus viimeisten 12 kk:n aikana saanut: (ammattiliiton) työttömyyskassa-avustusta? (valtion) työttömyyskorvausta?	Kyllä Ei EOS <table border="1"> <tr> <td>1</td> <td>2</td> <td>9</td> <td>77</td> </tr> <tr> <td>1</td> <td>2</td> <td>9</td> <td>78</td> </tr> </table>	1	2	9	77	1	2	9	78									
1	2	9	77																
1	2	9	78																
15	EI-TYÖLLINEN: Oletteko ollut viimeksi kuluneen vuoden aikana ansiotyössä yhtenä tai useampana päivänä (toisen palveluksessa, perheen maatilalla tai yrityksessä, ammatinharjoittajana)?	TYÖLLINEN Kyllä Ei	<p style="text-align: right;">79</p> <table border="1"> <tr> <td><input type="checkbox"/></td> <td>→ K 16</td> </tr> <tr> <td>1</td> <td></td> </tr> <tr> <td>2</td> <td>→ K18</td> </tr> </table>	<input type="checkbox"/>	→ K 16	1		2	→ K18										
<input type="checkbox"/>	→ K 16																		
1																			
2	→ K18																		
16	KAIKKI: Kuinka monta kuukautta työskentelette yhteensä (palkalliset lomot ml.) viimeksi kuluneen vuoden aikana: KOSKEE PÄÄTYÖTÄ	Kokopäivätyössä? Osapäivätyössä (alle 30t/ viikko)?	<table border="1"> <tr> <td><input type="text"/></td> <td><input type="text"/></td> <td><input type="text"/></td> <td>80-81</td> </tr> <tr> <td><input type="text"/></td> <td><input type="text"/></td> <td><input type="text"/></td> <td>82-83</td> </tr> </table>	<input type="text"/>	<input type="text"/>	<input type="text"/>	80-81	<input type="text"/>	<input type="text"/>	<input type="text"/>	82-83								
<input type="text"/>	<input type="text"/>	<input type="text"/>	80-81																
<input type="text"/>	<input type="text"/>	<input type="text"/>	82-83																

17	<p>Onko teillä ollut viimeksi kuluneen vuoden aikana alle kuukauden kestäneitä työsuhteita?</p> <p>KOSKEE MYÖS SAMALLA TYÖNANTAJALLA TOISTUNEITA TYÖSUHTEITA.</p>	<p>Ei</p> <p>Kyllä: Kuinka monta?</p> <p>Kuinka moni näistä on ollut päätyönänne?....</p>	<p>00</p> <p><input type="text"/> <input type="text"/> <input type="text"/> 84-85</p> <p><input type="text"/> <input type="text"/> <input type="text"/> 86-87</p>
18M	<p>Jos ajattelette seuraavia ryhmiä mihin niistä katsotte ensisijaisesti kuuluvanne. Arvioikaa sen mukaan mitä katsotte tekevänne pääasiassa:</p> <p>JOS SIJAINVASTAAJA, MERKITSE TÄHÄN KYSYMÄTTÄ TOIMINNAN LAATU PERUSLOMAKKEELTA</p>	<p>työssäkäyvä</p> <p>työtä hakeva</p> <p>opiskelija</p> <p>eläkeläinen tai työkyvytön ..</p> <p>omaa kotitaloutta hoitava ...</p> <p>vai jokin muu? mikä? _____</p> <p>_____</p> <p>EOS</p>	<p>1 88</p> <p>2</p> <p>3</p> <p>4</p> <p>5</p> <p>6</p> <p>9</p>
	<p>KATSO TOIMINNAN LAATU PERUSLOMAKKEELTA (K 1-3):</p> <p>HUOM! EI K 18 MUKAAN.</p>	<p>SIJAINVASTAAJA</p> <p>TYÖLLINEN</p> <p>TYÖTÖN</p> <p>VARUSMIES</p> <p>TYÖKYVYTÖN</p> <p>TYÖVOIMAAN KUULUMATON</p> <p>- EI TYÖSUHDETTA</p> <p>- ON TYÖSUHDE (pidennetyllä äitiyslomalla, virkavapaana)</p>	<p>1 → LOPPU⁸⁹</p> <p>2 → K 19</p> <p>3 → K 42</p> <p>4 → LOPPU</p> <p>5 → LOPPU</p> <p>6 → K 49</p> <p>7 → LOPPU</p>
19	<p>TYÖLLINEN</p> <p>KS. NORMAALI TYÖAIKA (Peruslomakkeen kysymys 14)</p>	<p>TYÖAIKA 1-29 TUNTIA (PALKANSAAJA/YRITTÄJÄ)</p> <p>TYÖAIKA 30+ TUNTIA:</p> <p>- PALKANSAAJA</p> <p>- YRITTÄJÄ/TAI AVUSTAVA PERH.J.</p>	<p><input type="checkbox"/> → K 20</p> <p><input type="checkbox"/> → K 24</p> <p><input type="checkbox"/> → LOPPU</p>

20M	<p>TYÖAIKA 1-29 TUNTIA:</p> <p>Mikä on pääasiallinen syy siihen, että Teillä on alle 30 tunnin työaika viikossa, ettekä siis ole kokopäivätyössä?</p> <p>Vaikeus saada kokopäivätyötä .. 1</p> <p>Työn puute 2</p> <p>Halu hoitaa kotia ja lapsia ... 3</p> <p>Terveydelliset syyt tai ikä ... 4</p> <p>Työn ohessa tapahtuva opiskelu. 5</p> <p>Päivähoitovaikeudet 6</p> <p>Pitempi työaika ei taloudellisesti välttämätön 7</p> <p>Sivutyöt, usean työn tekeminen. 8</p> <p>Jokin muu syy, mikä? _____ 0</p> <p>EOS 9</p>	90
21M	<p>Jos teillä olisi mahdollisuus valita, tekisittekö mieluummin koko- vai osapäivätyötä?</p> <p>Osapäivätyöllä tarkoitan alle 30 tunnin työaika viikossa.</p> <p>Kokopäivätyötä 1</p> <p>Osapäivätyötä 2</p> <p>Samantekevää tai EOS 9</p> <p>YRITTÄJÄ/TAI AVUSTAVA PERH.J... <input type="checkbox"/> →LOPPU</p>	91
22	<p>PALKANSAAJA, JONKA TYÖAIKA 1-29 TUNTIA:</p> <p>Kuinka kauan olette tehnyt osatyötä nykyisessä työpaikassanne?</p> <p>Vuosien määrä <input type="text"/> <input type="text"/> <input type="text"/></p> <p>Alle vuoden 00 →TÄSM.</p> <p>EOS 99</p>	92-93
<p>TÄSMENNYS, JOS ALLE VUODEN:</p> <p>Kuukausien määrä <input type="text"/> <input type="text"/> <input type="text"/></p>		94-95

23	Mitä teitte sitä ennen?	Kokopäivätyötä samassa työpaik. Kokopäivätyötä muussa työpaik.. Osa-aikatyötä muussa työpaik... Oli äitiyslomalla Oli työtön tai lomautettu Opiskeli Hoiti omaa kotitaloutta Teki jotain muuta, mitä? _____ _____ EOS	1 } 2 } 3 } 4 } 5 } → K 25 6 } 7 } 8 } 9 }	96
24M	PALKANSAAJA, JONKA TYÖAIKA VÄHINTÄÄN 30 TUNTIA: Siirtyisittekö osa-aikatyöhön joksikin aikaa tai pysyvästi, jos siihen alallanne tarjoutuisi mahdollisuus? Osa-aikatyöllä tarkoitamme alle 30 tunnin työaikaa viikossa, jolloin palkka olisi vastaavasti alempi.	Kyllä joksikin aikaa Kyllä pysyvästi Ei..... EOS	1 2 3 9	97
25	KAIKKI PALKANSAAJAT: Seuraava kysymys koskee työnantajan kustantamaa koulutusta. Oletteko viimeisten 12 kuukauden aikana ollut kursseilla, siten että olette saanut koulutusajalta palkkaa?	Kyllä Ei EOS	1 2 } 9 } → K 27	98
26	OLLUT KURSSILLA: Kuinka monta päivää olette yhteensä ollut kursseilla viimeisten 12 kuukauden aikana?	Päivien lukumäärä EOS	99-100 99	
27	KAIKKI PALKANSAAJAT: Kuinka monta vuotta olette ollut nykyisessä työpaikassanne?	Vuosien määrä Alle vuoden EOS	101-102 00 → TÄSM. 99	
	TÄSMENNYS, JOS ALLE VUODEN:	Kuukausien määrä	103-104 	

28	Onko nykyinen työsuhteenne:	pysyvä 1 vai määräaikainen? 2 EOS 9	1 → K 30 2 9 → K 30	105
29	MÄÄRÄAIKAINEN TYÖSUHDE: Milloin määräaika päättyy? _____	KOODAUS: Työsuhteen kestoja jäljellä: Yli vuosi 1 1/2 - 1 vuosi 2 Alle 1/2 vuotta 3 EOS 9	1 2 3 9	106
30	KAIKKI PALKANSAAJAT: Seuraava kysymys koskee ammattiliittoon kuulumista. Oletteko ammattiyhdistyksen, toimihenkilöjärjestön tai vastaavan ammattiliiton jäsen?	Kyllä 1 Ei 2 EOS 9	1 2 → K 32/33 9	107
31	Mihin keskusliittoon kuulutte:	SAK 1 TVK 2 STTK 3 Akava? 4 EOS: Yhdistyksen tms. nimi? .. 9	1 } 2 } 3 } → K 33 4 } 9 }	108

Kysymykset 32-35 ja 39-41

tilaustutkimuksen kysymyksiä

36	OSA-AIKATYÖSSÄ: Seuraava kysymys koskee työ- aikaanne. Teettekö tätä työtä:	joka viikko 1 joka toinen viikko 2 vai jollakin muulla tavoin? .. 3 Miten? _____ _____ _____ EOS 9	112
37	Kuinka monena päivänä viikossa teette tätä työtä? KOSKEE TYÖVIIKKOJA	Päivien lukumäärä EOS 9	113
38	Kuinka monta tuntia päivässä työskentelette?	Tunteja päivässä EOS 9	114

	TYÖTÖN:		118-120
42	Milloin työttömyytenne alkoi?	Päivämäärä _____ Työttömänäoloaika viikkoina ..	<input type="checkbox"/> <input type="checkbox"/> <input type="checkbox"/> <input type="checkbox"/>
43	Seuraava kysymys koskee ammattiliittoon kuulumista. Oletteko ammattiyhdistyksen, toimihenkilöjärjestön tai vastaavan ammattiliiton jäsen?	Kyllä Ei EOS	1 121 2 → K 45/46 9
44	Mihin keskusliittoon kuulutte:	SAK TVK STTK Akava? EOS: Yhdistyksen tms. nimi? .. _____ _____	1 122 2 3 4 9
45	KATSO PERUSLOMAKKEELTA (K7) EI TYÖSSÄ ENNEN TYÖTTÖMYTTÄ: Mikä seuraavista vaihtoehtoista kuvaa tilannetta ennen kuin ryhdyitte etsimään työtä:	OLI TYÖSSÄ opiskelu tai koulunkäynti kodin tai lasten hoito varusmiespalvelu vai jokin muu? EOS	<input type="checkbox"/> → K 46 1 } 2 } 3 } → K 56 4 } 9 }
		TIETUE 2	<input type="checkbox"/> 2 } 23

46	OLI TYÖSSÄ ENNEN TYÖTTÖMYYYTTÄ:	Vuosien määrä	24-25
	Miten kauan olitte ollut (TYÖPAIKAN NIMI, K9) palveluksessa, ennen kuin jäitte työttömäksi?	Alle vuoden	00 → TÄSM.
		EOS	99
----- TÄSMENNYS, JOS ALLE VUODEN:		Kuukausien määrä	26-27
47	Mikä oli säännöllinen työaika viikossa?	Tunteja viikossa	28-29
48	Miksi jäitte työttömäksi:	teidät irtisanottiin	1 } 30
		määräajaksi sovittu työ päättyi	2
		teidät lomautettiin	3
		erositte paikkakunnalta muuton vuoksi	4 } K 56
		erositte muusta syystä	5
		vai lopetitte yritystoiminnan tai ammatinharjoittamisen? ...	6
		EOS	9 }
TYÖVOIMAAN KUULUMATON:			
49	KATSO TÄMÄN LOMAKKEEN KYSYMYS 11: VASTAAJALLA EI OLE TYÖKOKEMUSTA		<input type="checkbox"/> → K 50
	VASTAAJALLA ON TYÖKOKEMUSTA:		
	Montako vuotta on kulunut viimeisen työsuhteenne päättymisestä?	Vuosien määrä	31-32
		Alle vuoden	00 → TÄSM.
		EOS	99
----- TÄSMENNYS, JOS ALLE VUODEN		Kuukausien määrä	33-34

50M	Haluaisitteko tällä hetkellä mennä työhön jos sopivaa työtä olisi paikkakunnalla saatavissa?	Kyllä Ei EOS	1 ³⁵ 2 } 9 } → K 53
51M	Ottaisitteko myös työtä vastaan 2 viikon kuluessa vai onko Teillä jokin työhönmenon este? (jos Teille sopivaa työtä löytyisi kotipaikkakunnalta)	Ottaisi työtä On este EOS	1 ³⁶ 2 } 9 } → K 53
52M	PIILOTYÖTÖN (K 50=1 ja K 51=1): Mikä on syynä siihen, että ette ole hakenut työtä:	paikkakunnalla ei ole ollut sopivaa työtä (ammattia vastaavaa, työmatkan tai työajan osalta sopivaa) teidän olisi iän, sairauden tai vamman takia vaikeata saada työtä teidän olisi vaikeata saada työtä puuttuvan koulutuksen tai ammattitaidon takia muu syy, mikä? _____ _____ Työllisyyskurssilla, on etsinyt työtä EOS	³⁷ 1 } 2 } 3 } → K 56 4 } 5 } 9 }
53M	MUU KUIN PIILOTYÖTÖN: Mikä on suurimpana syynä siihen, että ette menisi työhön?	Koulunkäynti tai opiskelu Lasten hoito Korkea ikä tai pitkäaikainen sairaus Sairaalan vai vanhan lähiomaisen hoitaminen Kodin hoito Puolison toivomus kotona olosta Ansiotyö ei ole taloudellisesti välttämätöntä Verotus tai eläke-etujen menettäminen Muu syy, mikä? _____ _____ EOS	³⁸ 1 → K 55 2 3 → LOPPU 4 5 6 7 8 0 9

54M	Vaikka ette tällä hetkellä voisi mennä työhön, menisittekö joskus myöhemmin jos löytäisitte sopivan työpaikan?	Kyllä Ei EOS	1 2 9	39 } LOPPU
55M	Milloin voisitte siirtyä pysyvästi työelämään? (Ei koske esim. tilapäisiä kesätöitä)	Kuukauden kuluessa 6 kuukauden kuluessa Vuoden kuluessa Kahden vuoden kuluessa Neljän vuoden kuluessa Myöhemmin EOS	1 2 3 4 5 6 9	40 } K 56 } LOPPU
TYÖTÖN TAI TYÖVOIMAAN KUULUMATON				41
56M	Haluaisitteko kokopäivä- vai osa-aikatyön? Osa-aikatyöllä tarkoitan alle 30 tunnin työaikaa viikossa.	Kokopäivätyö Osa-aikatyö Ei kumpaakaan..... EOS	1 2 3 9	→ K 58 → LOPPU
HALUAA OSA-AIKATYÖTÄ TAI EOS:				42
57M	Mikäli osa-aikatyötä ei olisi saatavilla, menisittekö kokopäivätyöhön?	Kyllä Ei EOS	1 2 9	
58M	Haluaisitteko:	pysyvää työtä vähintään vuodeksi eteenpäin vai tilapäistä työtä? EOS	1 2 9	43

LOPPU