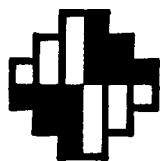


F1 2.5

2012



tilastotiedotus statistisk rapport

ISSN 0355-2357

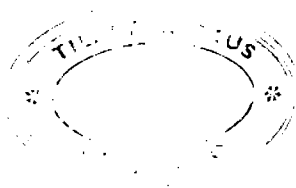
Tilastokeskus
Statistikcentralen

1977


N:o-Nr

TY 1977:14

**Vuonna 1974 valmistuneiden
merkonomien ja korkeakoulu-
tutkinnon suorittaneiden sijoit-
tuminen työmarkkinoille v. 1976**



**År 1974 utexaminerade
merkonoms och personers
som avlagt högskolexamen
placering på arbetsmarknaden
år 1976**



tilastotiedotus statistisk rapport

ISSN 0355-2357

**Tilastokeskus
Statistikcentralen**

1977

Tiedustelut - Förfrågningar

Päiväys - Datum

N:o - Nr

Erkki Nieminen
Kari Sinisalo

2.10.1977

TY 1977:14

Puh. 90-611022
Tel.

**Vuonna 1974 valmistuneiden
merkonomien ja korkeakoulu-
tutkinnon suorittaneiden sijoit-
tuminen työmarkkinoille v. 1976**

**År 1974 utexaminerade
merkonoms och personers
som avlagt högskolexamen
placering på arbetsmarknaden
år 1976**

		Sivu-Sida
Sisältö	Johdanto	1
	Aineisto	2
	Käsitteet, määritelmät, luokitukset	4
	Tulokset	7
	Sammandrag	14
	Taululuettelo	15
	Taulut	18
	Liitteet	73
Innehåll	Inledning	1
	Material	2
	Begrepp, definitioner, klassificeringar	4
	Resultat	7
	Sammandrag	14
	Tabellinnehåll	15
	Tabeller	18
	Bilagor	73

1. Johdanto

Tämä on toinen¹⁾ tilastokeskuksen laatima tilasto tutkinnon suorittaneiden työmarkkinoille sijoittumisesta ja ensimmäinen tilasto korkeakoulututkinnon suorittaneista. Valtion tilastotoimen kehittämissuunnitelman mukaan tilastokeskus suunnittelee ja aloittaa tutkinnon suorittaneiden sijoittumistilaston tuottamisen vaiheittain. Tämä tilasto muodostaa näin ollen toisen vaiheen tässä prosessissa.

Työvoimaministeriö on taloudellisesti avustanut tilaston laadintaa.

Tilaston tavoitteeksi asetettiin tuottaa tietoa vuonna 1974 korkeakoulututkinnon ja keskiasteen kaupallisten tutkintojen suorittaneiden toiminnasta 2-2,5 vuoden kuluttua valmistumisesta. Kustannussyistä rajattiin pois eräät sellaiset korkeakoulututkinnot, joiden suorittaneilla ei viime korkeasuhdanteen aikana yleensä ollut vaikeuksia työmarkkinoille sijoittumisessa. Mukana olevat tutkinnot käyvät ilmi taulusta 1.

Tarkoituksena oli saada selville kohdejoukon jakautuminen syksyllä 1976 työllisiin, työttömiin, jatko-opintoja harjoittaviin ja kotitaloustyössä oleviin. Edelleen tavoitteena oli selvittää koulutuksen ja työtehtävien vastaavuutta, sijoittumista koulutusta vastaaviin tehtäviin sekä täten antaa epäsuorasti tietoa tämän pitkälle koulutetun työvoimaryhmän kysynnästä työmarkkinoilla. Edelleen tarkoituksena oli tuottaa tietoa kohdejoukon työttömyyden kestosta, kotitaloustyössä olon syistä sekä jatko-opintojen tarkoituksesta.

Tämä julkaisu sisältää noin puolet tulostetuista tilastotauluista.

Julkaisemattomat taulut, joista on luettelo liitteenä, on mahdollista saada tilastokeskuksesta valokopiopienennöksinä tietopalvelusäännösten mukaisesti.

1) Ensimmäinen tilastokeskuksen laatima tilasto oli tilastotiedotus TY 1974:22, syksyllä 1972 ammatillisista oppilaitoksista valmistuneiden sijoittuminen työmarkkinoille.

2. Aineisto

Tilaston perusjoukon muodostivat vuonna 1974 merkantin, merkonomin ja yo-merkonomin tutkinnon sekä korkeakoulututkinnon suorittaneet lu-
kuunottamatta tekniikan ja hoitoalan tutkintojen sekä korkeimpien aka-
teemisten tutkintojen, lisensiaatin ja tohtorin tutkintojen, suorit-
taneita.

Tutkinnon suorittaneet on luokiteltu tilastokeskuksen koulutusluoki-
tuksen (1975) mukaisesti.

Perusjoukon koko oli 16 609 henkeä, joista oli 10 853 naista ja
5 756 miestä. Merkantin, merkonomin ja yo-merkonomin tutkinnon suorit-
taneista, 8 755 hengestä, poimittiin 10 %:n otos. Samoin poimittiin
määrältään suurimmista korkeakoulututkinnon suorittajaryhmistä, yh-
teensä 4 705 hengestä, 50 %:n otos. Nämä suorittajaryhmät olivat huma-
nististen tieteiden kandidaatit (kielitiede), filosofian kandidaatit
(kielitiede), peruskoulun luokanopettajat, ekonomit, humanististen
tieteiden kandidaatit (yhteiskuntatieteen ala), oikeustieteen kandi-
daatit, valtiotieteen kandidaatit, yhteiskuntatieteen kandidaatit,
luonnontieteiden kandidaatit (matematiikka, tietojenkäsittelyoppi,
kemia) ja filosofian kandidaatit (matematiikka, tietojenkäsittelyoppi).
Muiden tutkintojen suorittaneista valittiin kaikki tilastotutkimuksen
kohteeksi, yhteensä 3 149 henkeä. Tällöin otosjoukoksi tuli 6 376 henkeä,
joista naisia oli 3 693 ja miehiä 2 683. Otantamenetelmänä oli ositettu
otanta lääneittäin ja sukupuolen mukaan.

Otosjoukko taustatietoineen poimittiin tilastokeskuksen tutkintorekis-
teristä. Nimi-, äidinkieli- ja postiosoitetiedot saatiin kansaneläke-
laitoksen henkilö-, kiinteistö- ja postitoimipaikkarekistereistä.
Osoitetietoja täydennettiin osoitetoimistoista.

Perustiedot koskivat pääosin viikkoa 11.10.-17.10.1976. Ne kerättiin lähettämällä kyselylomake niille tutkinnon suorittaneille, joille oli löytynyt riittävän tarkka osoite. Näitä oli 6 089 henkeä. Kyselyyn vastasi 5 046 henkeä, joista naisia oli 2 919 ja miehiä 2 127. Vastausprosentiksi muodostui 82.9 %, joka oli sama miehillä ja naisilla. Koulutusaloittain selvimmät erot miesten ja naisten vastausprosentteissa olivat maa- ja metsätalouden koulutuksen saaneilla: miehet 89.6 % ja naiset 76.2 %, sekä tekniikan ja luonnontieteiden koulutusosalalla: miehet 81.8 % ja naiset 76.8%. Korkeimmat vastausprosentit saatiin maa- ja metsätalouden koulutuksessa 87.6 % ja muiden erikoisalojen koulutuksessa 87.5 %. Pienimmät vastausprosentit tulivat tekniikan ja luonnontieteiden koulutusosalalla 79.8 % sekä opettajakoulutuksessa 81.1 %.

Vastausprosenttitaulu tutkinnoittain on liitteenä 1.

Tiedot suurennettiin vastaamaan perusjoukkoa kertomalla luvut otanta-suhteen käänteisluvun ja vastaussuhteen¹⁾ käänteisluvun tulolla. Tällöin oletettiin, että perusjoukossa on sama suhteellinen määrä kuin otosjoukossa niitä henkilöitä, joiden nimeä eikä osoitetta saada selville em. rekistereistä tai jotka olivat ulkomailla tai kuolleet. Tämä ryhmä jätettiin tulosten ulkopuolelle. Julkaistuissa tauluissa esitetään perusjoukkoa vastaavat suurennetut luvut.

Kyselyyn aiheutui katoa 1 043 henkeä eli 16.4 % siitä, että henkilö oli muuttanut tuntemattomaan osoitteeseen tai ulkomaille tai oli kieltäytynyt vastaamasta. Lisäksi katoa tuli 287 henkeä eli 4.5 % koneellisesta otoksen poimintamenettelystä ja siitä, että henkilön nimeä eikä osoitetta saatu selville em. rekistereistä tai henkilö oli rekisteritietojen mukaan ulkomailla tai kuollut.

1) Saatujen vastausten ja lähetettyjen kyselylomakkeiden suhde

3. Käsitteet, määritelmät ja luokitukset

Koulutusala, tutkinto	Tutkinnon suorittaneet on luokiteltu tilastokeskuksen uusitun koulutusluokituksen (1975) mukaisesti. Tilastotauluissa tutkintonimikkeen edessä on tutkinnon 4-numeroinen koulutuskoodi. Kaikki tilastossa mukana olevat koulutusalat ja tutkinnot esiintyvät esimerkiksi taulussa 1.
Työllinen	Tutkinnon suorittanut, joka teki tiedusteluviikolla työtä vähintään yhden päivän palkkaa tai voittoa saadakseen, tai työskenteli avustavana perheenjäsenenä vähintään kolmanneksen alan normaalista työajasta tai oli työpaikastaan tilapäisesti poissa koko viikon esim. sairauden tai loman vuoksi.
Työtön	Tutkinnon suorittanut, joka oli koko tiedusteluviikon ilman työtä ja siihen käytettävissä sekä etsi sitä tai odotti sovitun työn alkamista tai oli työpaikastaan palkattomalla pakkolomalla tai joka oli osan tiedusteluviikkoa ilman työtä sitä etsien ja loppuosan viikkoa muussa toiminnassa kuin työssä esim. kotitaloustyössä tai opiskelemassa.
Opiskelija	Tutkinnon suorittanut, joka harjoitti tiedusteluviikolla päätoimisesti jatko-opintoja omaamatta työpaikkaa tai etsimättä sitä.
Kotitaloustyössä oleva	Tutkinnon suorittanut, joka hoiti tiedusteluviikolla päätoimisesti omaa kotitalouttaan omaamatta työpaikkaa tai etsimättä sitä.

Alkutyöttömyys	Työttömyysaika tutkinnon suorittamisen jälkeisestä työpaikan etsimisen aloittamisesta työsuhteen alkuun.
Ammatti	Työlliset on luokiteltu tilastokeskuksen asunto- ja elinkeinotutkimuksen ammattiluokituksen (1975) mukaisesti.
Toimiala	Työllisen toimiala (elinkeino) on määritelty tiedusteluviikon toimipaikan alan mukaan. Jos henkilöllä oli useita työpaikkoja, toimiala on määritelty sen toimipaikan mukaan, jossa hän työskenteli ajallisesti eniten tiedusteluviikolla. Luokittelu on suoritettu tilastokeskuksen toimialaluokituksen (1972) mukaisesti.
Ammattiasema	Työllinen on luokiteltu palkansaajaksi, yrittäjäksi tai avustavaksi perheenjäseneksi.
Yrittäjä	Työllinen, joka työskenteli omassa yrityksessään tai harjoitti itsenäisesti ammattiaan.
Avustava perheenjäsen	Työllinen, joka työskenteli palkatta perheenjäsenensä omistamassa yrityksessä tai omistamalla maatilalla.
Työtunnit	Työllisen tekemien työtuntien lain, asetuksen tai työehtosopimuksen mukainen normaali määrä viikossa.
Työpäivän kesto: koko päivä	Työllinen on luokiteltu kokopäivätoimiseksi, jos hänen työtuntiansa normaali määrä viikossa oli vähintään 30 tuntia, paitsi opettaja, jonka työtuntien määräksi riitti vähintään 19 tuntia.

Kuukausitulot	Työllisen ansaitsemat bruttotulot normaalilta työajalta kuukaudessa.
Sijoittuminen	Työllisen tutkinnon suorittaneen oma käsitys koulutuksensa ja työtehtäviensä vastaavuudesta.
Työttömyyden, alku-työttömyyden kesto	Luokittelu on suoritettu työvoimaministeriön käyttämän luokituksen mukaisesti.
Huomautuksia	<p>Alueluokituksessa Ahvenanmaan maakunta on yhdistetty Turun ja Porin lääniin Ahvenanmaalta olevien tutkinnon suorittaneiden pienen määrän vuoksi.</p> <p>Koulutuslatauluissa (joissa ei tutkintoja) on esitetty omana alaryhmänään merkantit, merkonomit ja yo-merkonomit.</p> <p>Tilastotauluissa olevien rivien tai sarakkeiden yksittäisten lukujen summa ei aina ole täsmälleen sama kuin vastaava rivi- tai sarakesumma lukujen koneellisesta pyörästysmenettelystä johtuen.</p>

4. Tulokset

Vuonna 1974 korkeakoulututkinnon suorittaneista¹⁾ sekä merkantin, merkonomin ja yo-merkonomin tutkinnon suorittaneista oli tiedusteluviikolla 11.10.-17.10.1976 työllisiä 12 822 henkeä eli 80.4 % perusjoukosta, työttömiä 356 henkeä eli 2.2 %, opiskelijoita 1 784 henkeä eli 11.2 %, kotitaloustyössä olevia 859 henkeä eli 5.4 % ja asevelvollisia 125 miestä eli 2.3 % miehistä. Toiminnan jakaumasta sukupuolen mukaan antaa kuvan seuraava taulu.

Taulu A. Tutkinnon suorittaneet tiedusteluviikon toiminnan ja sukupuolen mukaan

Tabell A. Utexaminerade enligt verksamheten och kön under frågeveckan

	miehiä - män		naisia - kvinnor		yhteensä - summa	
	henkeä	%	henkeä	%	henkeä	%
	personer		personer		personer	
Työllinen - sysselsatt	4 672	85.3	8 150	77.8	12 822	80.4
Työtön - arbetslös	156	2.8	200	1.9	356	2.2
Opiskelija - studerande	521	9.5	1 263	12.1	1 784	11.2
Kotitaloustyössä - i hushållsarbete	4	0.1	855	8.2	859	5.4
asevelvollinen - värnpliktig	125	2.3	.	.	125	0.8
Yhteensä - summa	5 478	100.0	10 468	100.0	15 946	100.0

Työllisiä oli suhteellisesti eniten maa- ja metsätalouden koulutuksen saaneista 95.9 %, muiden erikoisalojen koulutuksen saaneista 93.8 % ja opettajakoulutuksen saaneista 93.6 %. Kun taas suhteellisesti vähiten työllisiä oli humanistisen ja esteettisen koulutuksen saaneista 70.6 % sekä tekniikan ja luonnontieteiden koulutuksen saaneista 72.3 %.

1) Kts. kohta 2. Aineisto, jossa on esitetty rajoitukset.

Huonoin työllisyystilanne oli kauppa- ja toimistoalan sekä laki-, yhteiskunta- ja käyttäytymistieteiden koulutusallalla, joista työttömiä oli 2.6 %. Varsinkin miesmerkkonomien¹⁾ tilanne oli huono: työttömiä 5.1 %. Paras työllisyystilanne oli opettajakoulutuksen ja muiden erikoisalojen koulutuksen saaneilla: työttömiä vain 0.4 % ja 0 %. Työttömyys oli kestänyt enintään 8 viikkoa 59.0 %:lla työttömistä ja vähintään 17 viikkoa 24.4 %:lla. Paras tilanne työttömyyden keston suhteen oli opettajakoulutuksen saaneilla, joista kaikkien työttömyys oli kestänyt enintään 8 viikkoa, ja vaikein tilanne oli tekniikan ja luonnontieteiden koulutusallalla, jolla 28.0 % työttömistä oli ollut työttömänä vähintään 17 viikkoa.

Opiskelijoita oli suhteellisesti eniten humanistisen ja esteettisen sekä tekniikan ja luonnontieteiden alan tutkinnon suorittaneista: 21.1 % ja 17.2 %. Vähiten opiskelijoita oli maa- ja metsätalouden sekä opettajakoulutuksen alalla: 0.8 % ja 3.1 %. Selvästi tärkein jatko-opintojen harjoittamisen syy oli lisäpätevyyden hankkiminen 83.4 %. Se, ettei henkilö ollut saanut koulutustaan vastaavaa työtä, oli jatko-opintojen syynä vain 5.3 %:lla tutkinnon suorittaneista.

Kotitaloustyössä olevia oli suhteellisesti eniten tekniikan ja luonnontieteiden koulutuksen saaneista naisista 11.1 % sekä vähiten opettajakoulutuksen 4.4 % ja muiden erikoisalojen koulutuksen saaneista naisista 0 %. Kaksi selvästi tärkeintä kotitaloustyössä olon syytä olivat omien lasten hoito 44.3 % ja äitiysloma 35.9 %. Sen sijaan se, ettei henkilö ollut saanut koulutustaan vastaavaa työtä, oli kotitaloustyön syynä vain 5.3 %:lla naisista.

Tiedusteluviikkoa seuraavan vuoden aikana työllisistä aikoi 9.5 % vaihtaa työpaikkaa ja 3.1 % siirtyä opiskelemaan. Työttömistä 70.2 % arvioi saavansa työpaikan vuoden kuluessa, kun taas 11.5 % heistä arveli olevansa edelleen työttömänä. Opiskelijoista 42.9 % aikoi siirtyä työhön vuoden aikana ja miesopiskelijoista 12.1 % aikoi mennä suorittamaan asevelvollisuutta. Kotitaloustyössä olevista naisista aikoi 36.7 % siirtyä työhön seuraavana vuonna, 6.2 % jatkaa opintoja ja 17.5 % ei tiennyt mitä aikoi

1) Sisältää myös miesmerkkantit ja yo-merkkonomit

tehdä. Työllisistä humanistisen ja esteettisen koulutuksen saaneet aikoi-
vat suhteellisesti eniten siirtyä opiskelemaan 6.3 %. Työttömistä merkan-
tit, merkonomit ja yo-merkonomit arvioivat tilanteen synkimmäksi: 14.2 %
arvelee olevansa työttömänä vuoden kuluttuakin. Opiskeliijoista maa- ja
metsätalouden sekä tekniikan ja luonnontieteiden koulutuksen saaneet aikoi-
vat suhteellisesti eniten siirtyä työhön: 100 % ja 58.4 %. Kotitaloustyössä
olevista naisista opettajakoulutuksen saaneet aikoiivat suhteellisesti eni-
ten siirtyä työhön 71.4 %.

Työttömänä heti tutkinnon suorittamisen jälkeen oli ollut 3 024 henkeä eli
19 % tutkinnon suorittaneista. Vähintään 17 viikon alkutyöttömyyden joutui
kokemaan 366 henkeä eli 2.3 %. Paras tilanne oli maa- ja metsätalouden kou-
lutuksen saaneilla: 81 % koki enintään 4 viikon alkutyöttömyyden. Huonoin
tilanne oli humanistisella ja esteettisellä koulutusalailla: 2.4 % joutui
kokemaan vähintään 17 viikon alkutyöttömyyden.

Sijoittuminen (työllisten oma käsitys koulutuksensa ja työtehtäviensä vas-
taavuudesta) oli hyvä tai erittäin hyvä 5 040 hengellä eli 39.3 %:lla tut-
kinnon suorittaneista, kun taas 2 688 hengellä eli 21.0 %:lla se oli huono
tai erittäin huono. Naisten sijoittuminen oli yleisesti huonompaa kuin
miesten, sillä miehistä 45 % oli sijoittunut hyvin tai erittäin hyvin, kun
taas naisista näitä oli 36 %. Koulutusaloittaisesta sijoittumisesta antaa
kuvan seuraava taulu.

Taulu B. Työlliset koulutusalan ja sijoittumisen mukaan
 Tabell B. Sysselsatta efter utbildningsområde och placering

	sijoittuminen (%)				yhteensä (henkeä) sammanlagt (personer)	%
	erittäin hyvä tai hyvä mycket god eller god	jokseenkin hyvä ganska god	huono tai erittäin huono dålig eller mycket dålig	ei tiedä ym. vet inte m.m.		
Humanist. ja esteett. koul. - Humanistisk och estetisk utbildning	44.8	28.6	20.5	6.1	1 247	100
Opettajakoulutus Läroarbildning	75.5	16.3	3.1	5.1	486	100
Kauppa ja yht.tiet. koulutus - Handels och samhällsvetenskaplig utbildning	35.0	38.2	22.8	4.0	9 858	100
merkonomit ¹⁾						
merkonomer	27.9	42.2	27.2	2.8	6 518	100
muut alan tutkinnot övriga examina på området	51.0	29.2	13.1	6.7	3 043	100
Tekn. ja luonnontiet. koulutus - Teknisk och naturvetenskaplig utbildning	52.5	29.8	13.9	3.8	1 100	100
Maa- ja metsätalouden koul. - Utbildning för lantbruk och skogsbruk	65.5	21.6	8.6	4.3	116	100
Muiden erikoisalojen koulutus - Utbildning på andra specialområden	46.7	33.3	20.0	0.0	15	100
Yhteensä - Sammanlagt	39.3	35.5	21.0	4.2	12 822	100
Yhteensä ilman merkonomeja - Sammanlagt utan merkonomer	52.3	28.0	13.9	5.8	6 007	100

1) Sisältää myös merkantit ja yo-merkonomit

Opettajakoulutuksen saaneet ovat sijoittuneet parhaiten: 75.5 % hyvin tai erittäin hyvin, kun taas merkantit, merkonomit ja yo-merkonomit ovat sijoittuneet heikoimmin: vain 27.9 % hyvin tai erittäin hyvin ja peräti 27.2 % huonosti tai erittäin huonosti.

Kuukausitulot olivat 11.9 %:lla tutkinnon suorittaneista yli 3 500 mk ja 58.7 %:lla ne olivat alle 2 500 mk. Keskimääräiset (mediaani) tulot olivat 2 272 mk/kk. Naisten tulot olivat yleisesti selvästi pienemmät (n. 20 %) kuin miesten. Korkeakoulututkinnon suorittaneiden miesten tulojen mediaani oli 3 283 mk/kk, kun taas naisten mediaani oli 2 729 mk/kk. Selvimmin naisten tulot olivat pienemmät kauppa- ja toimistoalan sekä laki-, yhteiskunta- ja käyttäytymistieteiden koulutuksen saaneilla: miesten tulojen mediaani oli 3 457 mk/kk, kun taas naisten mediaani oli 2 779 mk/kk. Koulutusaloittaisia kuukausituloja valaisee seuraava taulu.

Taulu C. Työlliset koulutusalan ja kuukausitulojen mukaan

Tabell C. Sysselsatta efter utbildningsområde och månadsförtjänst

	kuukausitulot månadsförtjänst (%)				tuntematon okänd	yhteensä (henkeä) % sammanlagt (personer)	
	mediaani median (mk)	alle 2500 under 2500 mk	2500 - 3499 mk	yli 3500 över 3500 mk			
Humanist. ja es- teett. koul. - Humanistisk och estetisk utbildning	2 724	34.9	53.6	11.0	0.6	1 247	100
Opettajakoulutus - Läroarutbildning	2 661	41.8	49.2	6.8	2.3	486	100
Kauppa ja yht.tiet. koulutus - Handels och samhälls- vetenskaplig ut- bildning	2 034	67.6	21.3	10.1	1.0	9 858	100
merkonomit merkonomer	1 846	87.9	9.7	1.4	1.0	6 815	100
muut alan tutkinnot övriga examina på området	3 090	22.2	47.3	29.6	0.9	3 043	100
Tekn. ja luonnontiet. koulutus - Teknisk och narut- vetenskaplig ut- bildning	3 066	18.6	52.9	27.5	1.0	1 100	100
Maa- ja metsäta- louden koul. - Utbildning för lant- bruk och skogsbruk	3 540	8.6	38.8	52.6	0.0	116	100
Muiden erikoisalojen koulutus - Utbildning på andra specialområden	2 874	20.0	80.0	0.0	0.0	15	100
Yhteensä Sammanlagt	2 272	58.7	28.4	11.9	1.0	12 822	100
Yhteensä ilman merkonomeja Sammanlagt utan merkonomer	2 957	25.5	49.6	23.9	1.0	6 007	100

Maa- ja metsätalouden koulutuksen saaneiden kuukausitulot olivat siis korkeimmat: mediaani 3 540 mk, kun taas merkanttien, merkonomien ja yo-merkonomien tulot olivat matalimmat: mediaani 1 846 mk/kk.

Sammandrag

Avsikten med denna publikation är att utreda hur de personer som år 1974 avlagt högskoleexamen eller genomgått merkantil utbildning på mellanstadiet placerat sig på arbetsmarknaden. De examina som medtagits i utredningen framgår av bilaga 1.

De mest centrala uppgifterna i denna statistik gäller målgruppens indelning hösten 1976 i sysselsatta, arbetslösa, personer som bedriver fortsatta studier samt personer i hushållsarbete. Dessutom utreds bl.a. motsvarigheten av utbildning och arbetsuppgifter, arbetslöshetens längd, orsakerna till att hushållsarbete valts samt de sysselsattas inkomster.

Populationen bestod av 16 609 personer; därav var 10 853 kvinnor och 5 756 män. För de största utbildningsgrupperna användes sampling, för de övriga var undersökningen total. Svarsprocenten blev 83. Tabelltexterna i publikationen föreligger både på finska och svenska.

TAULUT
TABELLERSivu
Sida

1	Valmistuneet tutkimusviikon toiminnan koulutusalan ja tutkinnon mukaan Utexaminerade enligt verksamheten under frågeveckan, utbildningsområde och examen	18
2	Valmistuneiden toiminnan prosenttijakauma tutkimusviikolla koulutusalan ja tutkinnon mukaan Procentfördelningen för de utexaminerades verksamhet under frågeveckan enligt utbildningsområde och examen	20
3	Valmistuneiden tutkinnon ja tutkimusviikon välisen ajans toiminnan prosenttijakauma koulutusalan ja tutkinnon mukaan Procentfördelningen för de utexaminerades verksamhet under tiden från avläggandet av examen till frågeveckan enligt utbildningsområde och examen	22
4	Valmistuneiden seuraavan vuoden aiottu toiminta tutkimusviikkoon verrattuna koulutusalan mukaan De utexaminerades planerade verksamhet för följande år jämförd med verksamheten under frågeveckan enligt utbildningsområde	24
5	Prosenttijakauma valmistuneiden seuraavan vuoden aiotusta toiminnasta tutkimusviikkoon verrattuna koulutusalan mukaan Procentfördelningen för de utexaminerades planerade verksamhet för följande år jämförd med verksamheten under frågeveckan enligt utbildningsområde	26
6	Valmistuneiden toiminta tutkimusviikolla koulutusalan ja asuinläänin mukaan De utexaminerades verksamhet under frågeveckan enligt utbildningsområde och bostadslän	28
7	Valmistuneet oppilaitoksen läänin, koulutusalan ja peruskoulutusajan viimeisen asuinläänin mukaan Utexaminerade enligt den län där läroanstalten befinner sig, utbildningsområde och senaste bostadslän under grundutbildningstiden	31
8	Valmistuneiden alkutyöttömyyden keston prosenttijakauma koulutusalan ja tutkinnon mukaan Procentfördelningen för de utexaminerades begynnelsearbetslöshets längd enligt utbildningsområde och examen	34
9	Valmistuneiden alkutyöttömyyden prosenttijakauma koulutusalan ja oman koulutusalan työkokemuksen mukaan Procentfördelningen för de utexaminerades begynnelsearbetslöshet enligt utbildningsområde och arbetserfarenhet på eget utbildningsområde	36
10	Valmistuneet alkutyöttömyyden keston, koulutusalan ja iän mukaan Utexaminerade enligt begynnelsearbetslöshetens längd, utbildningsområde och ålder	38

11	Erilliseen arvosanaan tai tutkintoon tähdänneet jatko-opinnot koulutusalan ja tutkinnon mukaan Fortsatta studier för skilt vitsord eller skild examen enligt utbildningsområde och examen	40
12	Valmistuneet ensimmäisen tutkinnon jälkeisen työpaikan saantitavan ja koulutusalan mukaan Utexaminerade enligt anskaffningssätt av första arbetsplatsen efter examen enligt utbildningsområde	42
13	Työllisten työpaikan pysyvyys koulutusalan mukaan Varaktigheten av de sysselsattas arbetsplats enligt utbildningsområde	43
14	Työlliset toimialan, koulutusalan ja tutkinnon mukaan Sysselsatta enligt näringsgren, utbildningsområde och examen	44
15	Työllisten prosenttijakauma työnantajatyypin, koulutusalan ja tutkinnon mukaan Procentfördelningen för sysselsatta enligt typen av arbetsgivare, utbildningsområde och examen	46
16	Työllisten työtunnit viikossa koulutusalan ja ammatti- aseman mukaan Arbetstimmar per vecka för sysselsatta enligt utbildningsområde och yrkesställning	48
17	Työlliset kuukausitulojen, koulutusalan, tutkinnon ja työpäivän keston mukaan Sysselsatta enligt månadsförtjänst, utbildningsområde, examen och arbetsdagens längd	50
18	Työlliset kuukausitulojen, koulutusalan, työnantajatyypin ja työpäivän keston mukaan Sysselsatta enligt månadsförtjänst, utbildningsområde, typen av arbetsgivare och arbetsdagens längd	54
19	Työlliset seuraavan vuoden aiotun tutkimusviikkoon verratun toiminnan, koulutusalan ja sijoittumisen mukaan Sysselsatta enligt placeringen på arbetsmarknaden, ut- bildningsområde och månadsförtjänst	57
20	Työllisten prosenttijakauma sijoittumisen, koulutusalan ja tutkinnon mukaan De sysselsattas procentfördelning enligt placering på arbetsmarknaden, utbildningsområde och examen	60
21	Työlliset jatko-opiskelun, koulutusalan ja tutkinnon mukaan Sysselsatta enligt fortsatta studier, utbildningsområde och examen	62
22	Työlliset jatko-opintojen syyn, koulutusalan ja tutkinnon mukaan Sysselsatta enligt motivet för fortsatta studier, utbildnings- område och examen	64

- 23 Työttömät nykyisen työttömyyden keston, koulutusalan ja tutkinnon mukaan
Arbetslösa enligt den aktuella arbetslöshetens längd, utbildningsområde och examen 66
- 24 Opiskelijat jatko-opintojen syyn, koulutusalan ja tutkinnon mukaan
Studierande enligt motivet för fortsatta studier, utbildningsområde och examen 68
- 25 Kotitaloustyössä olevat kotitaloustyön syyn, koulutusalan ja tutkinnon mukaan
Personer i hushållsarbete enligt orsaken till hushållsarbete, utbildningsområde och examen 70

1. VALMISTUNEET TUTKIMUSVIIKON TOIMINNAN, KOULUTUSALAN JA TUTKINNON MUKAAN
 UTEKAMINERADE EMLIGT VERKSAMHETEN UNDER FRÅGEVECKAN, UTBILDNINGSGRÄDE OCH EXAMEN

Koulutusala	Tutkimusviikon toiminta - Verksamheten under frågeveckan															
	Tutkinto		Työllinen		Työtön		Opiskelija		Kotitaloustyö		Asev.		Yhteensä			
	M-M	N-Kv	M-M	N-Kv	M-M	N-Kv	M-M	N-Kv	M-M	N-Kv	M-M	N-Kv	M-M	N-Kv		
6123 TEATTERITUTKINTO	6	2	8	0	0	0	1	1	0	0	0	0	0	6	3	9
6161 HUK HISTORIA, ARKEOL	46	40	87	2	0	2	27	24	51	0	4	2	0	78	69	147
6164 HUK KIRJALL. TUTKIM.	24	63	87	0	1	6	24	30	0	14	14	3	0	33	102	135
6166 HUK KIELITIEDE	51	299	350	0	10	19	222	240	0	48	48	8	0	78	578	656
6171 HUK FILOSOFIA	5	2	7	1	0	1	1	2	0	0	0	0	0	7	3	10
6172 HUK TAIDE, MUSIIKKI	11	29	39	0	2	2	1	7	8	0	0	0	0	12	38	50
6173 HUK KULTT. ANTROPOL.	9	6	15	0	0	2	9	11	0	3	3	0	0	11	18	29
7152 TEOLOGIAN KAND.	83	48	132	0	1	4	6	10	0	9	9	3	0	90	65	155
7161 FK HISTORIA, ARKEOL.	38	40	78	0	0	3	2	5	0	4	4	0	0	41	47	88
7164 FK KIRJALL. TUTKIMUS	11	48	59	0	0	4	4	4	0	1	1	0	0	11	53	64
7166 FK KIELITIEDE	52	303	354	2	0	2	0	7	7	24	24	0	0	54	334	388
7171 FK FILOSOFIA	5	1	6	0	0	0	0	0	0	0	0	0	0	5	1	6
7172 FK TAIDE, MUSIIKKI	3	11	14	0	0	0	0	0	0	3	3	0	0	3	14	17
7173 FK KULTT. ANTROPOL.	6	6	12	0	0	1	1	1	0	0	0	0	0	6	7	13
YHTEENSÄ - SAMMANLAGT	350	898	1247	6	14	20	64	309	373	0	111	111	16	435	1332	1767
OPETTAJAKOULUTUS	8	14	22	0	0	0	0	0	0	0	1	1	0	8	15	23
5252 NUORISOTYÖN TUTK.	66	125	190	0	0	2	10	12	0	10	10	0	0	68	144	212
6211 PERUSKOUL. LUOKANDP.	3	32	35	0	1	1	0	0	0	2	2	0	0	3	36	39
6212 PERUSKOUL. AINEENOP.	63	77	140	0	1	1	0	0	0	0	0	0	0	63	78	141
6221 ERITYISOPIET. KOUL.	30	29	58	0	0	1	3	4	0	1	1	0	0	31	33	64
6245 LIIKUNNANOPETTAJA	26	14	40	0	0	0	0	0	0	0	0	0	0	26	14	40
6247 OPINTO-OHJAAJ. KOUL.	195	291	486	0	2	2	4	12	16	0	14	14	0	199	320	519
YHTEENSÄ - SAMMANLAGT	358	1589	1946	28	96	123	41	358	400	0	107	107	14	440	2150	2590
3311 MERKANTTI	926	2037	2963	35	23	58	59	115	174	0	115	115	0	1020	2290	3310
4312 MERKONOMI	0	9	9	0	0	1	1	0	1	0	0	0	0	1	9	10
4372 SOS. TURVAN PERUST.	529	1377	1906	48	24	72	132	181	314	0	278	278	0	710	1860	2570
5311 YO-MERKONOMI	43	32	76	2	0	2	13	10	23	0	2	2	0	58	45	103
5341 YL. HALL. TEHT. KOUL.	67	40	107	0	0	4	3	7	0	1	1	0	0	71	44	115
5342 JULK. HALL. TOIMIHENK.	3	28	31	0	0	2	1	3	0	1	1	0	0	5	30	35
5351 SOS. HUOLT. SOSIONOMI	0	7	7	0	0	0	0	0	0	0	0	0	0	0	7	7
5352 SOS. VAKUUTUSTUTK.	3	6	9	0	0	0	0	1	1	0	0	0	0	3	8	11
5361 TOIMITT. TUTK. SOSION.	15	15	29	0	0	0	9	5	14	0	1	1	0	24	21	45
6311 ALEMPI OIKEUSTUTK.	434	297	731	12	5	17	27	17	43	0	22	22	19	492	340	832
6321 EKONOMI	0	49	49	0	1	1	0	6	6	0	6	6	0	0	62	62
6331 AKATEEM. SIHTTEERI	0	118	118	0	2	2	0	15	15	0	9	9	0	0	145	145
6334 KIRJEENVAHTAJA	165	271	437	0	2	2	27	77	104	0	31	31	10	202	382	584
6361 LIIKUNTAOSV. KAND.	12	24	36	0	1	1	3	6	10	0	2	2	0	15	34	49
6371 KIRJASTOALAN KOUL.	11	53	64	0	0	0	5	5	5	0	3	3	0	11	61	72
6372 YL. VAKUUTUSTUTK.	0	2	2	0	0	0	0	0	0	0	0	0	0	0	2	2
6373 SOS. HUOLTAJATUTK.	0	1	1	0	0	0	0	0	0	0	1	1	0	0	0	0
7311 OIKEUSTIET. KAND.	238	99	338	5	0	5	2	0	2	0	7	7	2	248	106	354
7321 KAUPPATIET. KAND.	69	41	110	2	1	4	0	0	0	0	3	3	0	71	45	116
7327 TALOUSTIET. KAND.	53	15	68	0	0	0	0	0	0	0	2	2	0	53	17	70
7331 VALTIOTIET. KAND.	212	107	319	4	5	9	0	7	7	0	21	21	0	216	140	356

KAUPPA- JA TOIM. ALAN SEKS LA-
 KI-, YHTEISKUNTA- JA KAYTTAY-
 TYMISTIET. KOULUTUS

2 VALMISTUNEIDEN TOIMINNAN PROSENTTILAJAKAUMA TUTKIMUSVIIKOLIA KOULUTUSALAN JA TUTKINNON MUKAAN
 PROCENTFÖRDELNINGEN FÖR DE UTEXAMINERADES VERKSAMHET UNDER FRÅGEVECKAN ENLIGT UTBILDINGSOMRÅDE OCH EXAMEN

Koulutusala Tutkinto Utbildningsområde Examen	Tutkimusviikon toiminta - Verksamheten under frågeveckan												Yhteensä Sammanlagt			
	Työllinen Sysselsatt		Työtön Arbetslös		Opiskelija Studierende		Kotitaloustyö Hushållsarbete		Asev. Värnpl.		Muu Annan		Yhteensä Sammanlagt			
	M-M	N-Kv	Y-S	M-M	N-Kv	Y-S	M-M	N-Kv	Y-S	M-M	N-Kv	Y-S	M-M	N-Kv	Y-S	
HUMANIST. JA ESTEETT. KOUL.																
6123 TEATERITUTKINTO	100	67	89	0	0	0	0	33	11	0	0	0	0	0	100	100
6161 HUK HISTORIA, ARKEOL	59	58	59	3	0	2	34	35	35	0	6	3	0	0	100	100
6164 HUK KIRJALL. TUTKIM.	73	62	64	0	1	1	19	23	22	0	14	11	8	0	100	100
6166 HUK KIELITIEDE	66	52	53	0	2	1	24	38	37	0	8	7	10	0	100	100
6171 HUK FILOSOFIA	67	67	67	17	0	12	17	33	22	0	0	0	0	0	100	100
6172 HUK TAIDE, MUSIIKKI	91	75	79	0	6	5	9	19	16	0	0	0	0	0	100	100
6173 HUK KULTT. ANTROPOL.	78	36	52	0	0	0	22	50	39	1	14	6	3	0	100	100
7152 TEOLOGIAN KAND.	93	75	85	0	2	1	4	10	7	0	14	6	3	0	100	100
7161 FK HISTORIA, ARKEOL.	92	86	89	0	0	0	8	5	6	0	9	5	0	0	100	100
7164 FK KIRJALL. TUTKIMUS	100	90	92	0	0	0	7	6	6	0	7	6	0	0	100	100
7166 FK KIELITIEDE	96	91	91	4	0	1	0	2	2	0	7	6	0	0	100	100
7171 FK FILOSOFIA	100	100	100	0	0	0	0	0	0	0	0	0	0	0	100	100
7172 FK TAIDE, MUSIIKKI	100	80	84	0	0	0	0	0	0	0	20	16	0	0	100	100
7173 FK KULTT. ANTROPOL.	100	83	91	0	0	0	0	17	9	0	0	0	0	0	100	100
YHTEENSÄ - SAMMANLAGT	80	67	71	1	1	1	15	23	21	0	8	6	4	0	100	100
OPETTAJAKOULUTUS																
5252 NUORISOTYÖN TUTK.	100	93	95	0	0	0	0	0	0	0	7	5	0	0	100	100
6211 PERUSKOUL. LUKKANOP.	97	87	90	0	0	0	3	7	6	0	7	5	0	0	100	100
6212 PERUSKOUL. AINEENOP.	100	90	91	0	3	3	0	0	0	0	7	6	0	0	100	100
6221 ERITYISOPEITT. KOUL.	100	98	99	0	2	1	0	0	0	0	0	0	0	0	100	100
6245 LIIKUNNANOPETTAJA	95	88	91	0	0	0	5	8	6	0	4	2	0	0	100	100
6247 OPINTO-OHJAAJ. KOUL.	100	100	100	0	0	0	0	0	0	0	0	0	0	0	100	100
YHTEENSÄ - SAMMANLAGT	98	91	94	0	1	0	2	4	3	0	5	3	0	0	100	100
KAUPPA- JA TOIM. ALAN SEKA LA- KI-, YHTEISKUNTA- JA KÄYTTÄY- TYMISTIET. KOULUTUS																
3311 MERKANTTI	81	74	75	6	4	5	9	17	15	0	5	4	3	0	100	100
4312 MERKONOMI	91	89	90	3	1	2	6	5	5	0	5	3	0	0	100	100
4372 SOS. TURVAN PERUST.	0	100	90	0	0	100	0	10	0	0	0	0	0	0	100	100
5311 YO-MERKONOMI	75	74	74	7	1	3	19	10	12	0	15	11	0	0	100	100
5341 YL.-HALL. TEHT. KOUL.	75	72	73	4	0	2	22	23	22	0	5	2	0	0	100	100
5342 JULK. HALL. TOIMIHENK	95	90	93	0	0	0	5	8	6	0	3	1	0	0	100	100
5351 SOS. HUOLT. SOSIONOMI	60	92	87	0	0	0	40	4	9	0	4	4	0	0	100	100
5352 SOS. VAKUUTUSTUTK.	0	100	100	0	0	0	0	0	0	0	0	0	0	0	100	100
5361 TOIMITT. TUTK. SOSION	100	75	82	0	0	0	13	9	9	0	13	9	0	0	100	100
6311 ALEMPI OIKEUSTUTK.	61	71	66	0	0	0	39	24	32	0	6	3	4	0	100	100
6321 EKONOMI	88	87	88	2	1	2	5	5	5	0	10	10	0	0	100	100
6331 AKATEEM. SIHTEERI	0	78	78	0	2	2	0	10	10	0	10	10	0	0	100	100
6334 KIRJEENVAIHTAJA	0	81	81	0	2	2	0	10	10	0	6	6	0	0	100	100
6351 HUK YHTEISK. TIET.	82	71	75	0	1	0	13	20	18	0	8	5	5	0	100	100
6361 LIIKUNTA- KASV. KAND.	77	71	73	0	4	2	23	18	19	0	7	5	0	0	100	100
6371 KIRJASTOALAN KOUL.	100	87	89	0	0	0	0	8	6	0	6	5	0	0	100	100
6372 YL. VAKUUTUSTUTK.	0	100	100	0	0	0	0	0	0	0	50	50	0	0	100	100
6373 SOS. HUOLT. TAJATUTK.	0	50	50	0	0	0	0	0	0	0	6	2	1	0	100	100
7311 OIKEUSTIET. KAND.	96	94	95	2	0	1	1	0	0	0	6	2	0	0	100	100
7321 KAUPPATIET. KAND.	97	92	95	3	3	3	0	0	0	0	6	2	0	0	100	100
7327 TALOUSTIET. KAND.	100	91	98	0	0	0	0	0	0	0	9	2	0	0	100	100
7331 VALTIOTIET. KAND.	98	77	90	2	3	3	0	0	2	0	15	6	0	0	100	100

Koulutusala. Tutkinto	Työllinen		Työtön		Opiskeliija		Kotitaloustyö		Asev.	Muu	N-Kv	Y-S	Yhteensä		
	M-M	N-Kv	M-M	N-Kv	M-M	N-Kv	M-M	N-Kv					M-M	N-Kv	Y-S
7335 YHTEISK.TIET.KAND.	97	89	3	3	0	0	0	0	8	5	0	0	0	100	100
7339 HALLINTOTIET.KAND.	98	90	0	0	0	0	0	10	4	2	0	0	0	100	100
7341 KASVATUSTIET.KAND.	92	83	0	4	3	8	0	3	8	0	0	0	0	100	100
7344 FK YHTEISK.TIET.ALA	100	76	0	1	1	0	2	1	0	21	16	0	0	100	100
7351 LIIKUNTATIET.KAND.	100	100	0	0	0	0	0	0	0	0	0	0	0	100	100
YHTEENSÄ - SAMMÄNLÄG	87	80	4	2	3	8	10	9	8	5	1	0	0	100	100
TEKN. JA LUONNONTIET. KOUL.															
6441 LUK MATEM.TIET.KAS.	74	63	2	5	3	14	26	19	1	6	3	9	0	100	100
6443 LUK FYSIIK.TÄHTIT.	73	56	2	0	1	18	25	19	0	19	4	7	0	100	100
6445 LUK KEMIA	52	44	0	0	0	35	42	39	0	14	8	13	0	100	100
6447 LUK GEOL.MAANTIEDE	58	39	0	0	0	37	28	34	0	33	10	5	0	100	100
6451 LUK BIOLOGIA	58	57	3	5	5	32	29	30	0	9	6	6	0	100	100
7451 FK MATEM.TIET.KAS.	84	96	1	0	1	7	0	5	0	4	1	8	0	100	100
7453 FK FYSIIKKA.TÄHTIT.	92	93	0	0	0	4	7	5	0	0	0	4	0	100	100
7455 FK KEMIA	96	80	0	2	1	3	2	2	0	17	9	1	0	100	100
7457 FK GEOL.MAANTIEDE	93	90	4	0	3	4	0	3	0	10	3	0	0	100	100
7461 FK BIOLOGIA	89	82	0	0	0	2	6	4	2	12	7	7	0	100	100
7473 MMK ELINTARV.OPINN.	100	100	0	0	0	0	0	0	0	0	0	0	0	100	100
7475 MMK YMPÄRISTÖOPINN.	100	67	0	0	0	0	0	0	0	0	0	0	0	100	100
YHTEENSÄ - SAMMÄNLÄG	77	66	1	2	2	15	21	17	0	33	15	7	0	100	100
MAA- JA METSÄTAL. KOULUTUS															
7711 AGRON. MAAT.VIRKAT.	96	75	0	0	0	4	0	3	0	25	5	0	0	100	100
7721 YLEINEN METSÄTUTK.	100	100	0	0	0	0	0	0	0	0	0	0	0	100	100
7724 KAUPALL.METSÄTUTK.	100	50	0	50	6	0	0	0	0	0	0	0	0	100	100
7731 MMK MAATAL.OPINNOT	100	88	0	13	5	0	0	0	0	0	0	0	0	100	100
7734 MMK METSKOPIINNOT	100	100	0	0	0	0	0	0	0	0	0	0	0	100	100
YHTEENSÄ - SAMMÄNLÄG	99	81	0	11	2	1	0	1	0	8	1	0	0	100	100
MUIDEN ERIKOISALOJEN KOULUTUS															
7821 MMK KOTITAL.OPINNOT	0	93	0	0	0	0	7	7	0	0	0	0	0	100	100
YHTEENSÄ - SAMMÄNLÄG	0	93	0	0	0	0	7	7	0	0	0	0	0	100	100
KOULUTUSALAT YHTEENSÄ - SAMTLIGA UTBILDNINGSGRÄDEN	85	78	3	2	2	10	12	11	0	8	5	2	0	100	100

3 VALMISTUNEIDEN TUTKINNON JA TUTKIMUSVIIKON VÄLISEN AJAN TOIMINNAN PROSENTTIJAKAUMA KOULUTUSALAN JA TUTKINNON MUKAAN
 PROSENTTIFORDELNINGEN FÖR DE UTEXAMINERADES VERKSAMHET UNDER TIDEN FRÅN AVLÄGGANDET AV EXAMEN TILL FRÅGEVECKAN ENLIGT UTBILDNINGSGOMRÅDE OCH EXAMEN

Koulu- Tutkinto Utbildningsområde Examen	Tutkinnon ja tutkimusviikon välisen ajan toiminta - Verksamheten under tiden från avläggandet av examen till frågeveckan																	
	Työllinen Sysselsatt M-M N-Kv Y-S		Työtön Arbetslös M-M N-Kv Y-S		Opiskeliija Studerande M-M N-Kv Y-S		Kotitaloustyö / Asev. Hushållsarbetet / Vårnpl M-M N-Kv Y-S		Muu Annan M-M N-Kv Y-S		Tutvematon Okänd M-M N-Kv Y-S		Yhteensä Sammanlagt M-M N-Kv Y-S					
	M-M	N-Kv	M-M	N-Kv	M-M	N-Kv	M-M	N-Kv	M-M	N-Kv	M-M	N-Kv	M-M	N-Kv	M-M	N-Kv	M-M	N-Kv
HUMANISTI. JA ESTEETT. KOUL.																		
6123 TEATTERITUTKINTO	83	81	83	4	1	3	13	13	13	0	0	0	0	0	0	0	0	0
6161 HUK HISTORIA, ARKEOL	51	48	50	2	3	3	43	40	41	0	9	4	3	1	0	0	0	0
6164 HUK KIRJALL. TUTKIM.	49	51	50	7	3	4	41	34	36	1	11	9	1	2	1	1	0	0
6166 HUK KIELITIEDE	41	41	41	3	3	3	48	47	47	2	9	8	5	1	0	0	0	0
6171 HUK FILOSOFIA	44	25	38	11	34	18	40	38	39	0	3	1	6	0	0	0	0	0
6172 HUK TAIDE, MUSIIKKI	59	63	62	4	2	3	33	28	29	4	6	6	0	0	1	0	0	0
6173 HUK KULTT. ANTROPOL.	46	38	41	1	2	2	38	47	43	2	13	8	4	9	0	0	0	0
6175 TEOLOGIAN KAND.	88	79	85	1	3	2	3	6	4	0	11	5	8	0	0	0	0	0
7161 FK HISTORIA, ARKEOL.	80	85	83	4	3	3	14	7	10	0	5	3	2	1	1	0	0	0
7164 FK KIRJALL. TUTKIMUS	86	75	77	2	5	4	12	10	11	0	7	6	0	0	0	0	3	2
7166 FK KIELITIEDE	77	72	72	3	6	5	14	13	13	1	9	8	4	0	0	0	0	0
7171 FK FILOSOFIA	93	100	94	0	0	0	5	0	4	0	0	0	3	0	0	0	0	0
7172 FK TAIDE, MUSIIKKI	100	79	82	0	2	2	0	6	5	0	13	11	0	0	0	0	0	0
7173 FK KULTT. ANTROPOL.	82	93	88	0	0	0	8	7	7	0	0	0	11	0	0	0	0	0
PAINOTETTU KESKJARVO - VÄGT MEDELVÄRDE	66	57	59	3	4	4	36	36	36	1	9	8	6	1	1	0	3	2
OPETTAJAKOULUTUS																		
5252 NUORISOTOYON TUTK.	85	88	87	2	3	2	13	1	5	0	8	5	0	0	0	0	0	0
6211 PERUSKOL. LUOKANOP.	86	88	87	5	5	5	4	3	3	0	3	2	4	0	0	0	0	0
6212 PERUSKOL. AINEENDP.	100	87	88	0	5	5	0	1	1	0	6	6	0	0	1	0	0	0
6221 ERITYISOPIET. KOUL.	98	94	96	2	2	2	0	1	1	0	3	1	1	0	0	0	0	0
6245 LIIKUNNANOPIETTAJA	60	62	61	5	4	4	26	23	24	2	7	5	6	1	0	0	4	2
6247 OPINTO-OHJAAJ. KOUL.	94	89	93	2	2	2	0	0	0	0	0	0	0	0	0	0	8	3
PAINOTETTU KESKJARVO - VÄGT MEDELVÄRDE	87	87	87	4	4	4	19	10	13	2	5	3	5	1	0	0	6	3
KAUPPA- JA TOIM. ALAN SEKA LA- KI-, YHTEISKUNTA- JA KÄYTTÄY- TYMISTIET. KOULUTUS																		
3311 MERKANTTI	62	73	71	6	4	4	15	16	16	2	5	5	15	0	1	0	0	0
4312 MERKONOMI	65	91	83	5	2	3	4	2	3	1	4	3	24	0	0	1	0	0
4372 SOS. TURVAN PERUST.	25	50	47	0	5	4	75	34	38	0	11	10	0	0	0	0	0	0
5311 YO-MERKONOMI	70	82	79	6	2	3	12	7	9	1	8	6	12	0	0	1	0	0
5341 YL. HALL. TEHT. KOUL.	61	62	62	5	2	4	31	29	30	0	6	3	2	0	1	0	0	0
5342 JULK. HALL. TOIMIHENK	88	87	87	2	1	2	7	7	7	0	4	2	4	0	1	0	0	0
5351 SOS. HUOLT. SOSIONOMI	69	91	88	4	1	2	16	2	4	0	5	4	8	3	0	1	0	0
5352 SOS. VAKUUTUSTUTK.	0	99	99	0	0	1	0	0	1	0	0	0	0	0	0	0	0	0
5361 TOIMITT. TUTK. SOSIUN	81	65	70	0	1	1	33	22	28	0	2	1	4	0	0	0	0	0
6311 ALEMPI OIKEUSTUTK.	81	81	81	2	2	2	10	10	10	0	6	2	7	0	0	0	1	0
6321 EKONOMI	0	80	80	2	2	2	0	14	14	0	9	9	0	0	0	0	1	0
6331 AKATEEM. SIHTEERI	0	80	80	0	3	3	0	10	10	0	5	5	0	0	1	0	0	0
6334 KIRJEENVAIHTAJA	67	62	64	2	2	2	24	29	28	0	7	5	6	4	1	0	0	0
6351 HUK YHTEISK. TIET.	60	56	57	5	6	6	29	31	30	1	6	4	0	1	1	0	0	0
6361 LIIKUNTAKASV. KAND.	84	81	82	1	1	1	7	12	11	0	4	4	7	1	1	0	0	0
6371 KIRJASTOALAN KOUL.	0	100	100	0	0	0	0	0	0	0	0	0	0	0	0	0	0	0
6372 YL. VAKUUTUSTUTK.	0	81	81	0	6	6	0	0	0	0	14	0	0	0	0	0	0	0
6373 SOS. HUOLTAJATUTK.	87	91	88	3	2	3	2	0	2	0	6	2	7	0	1	0	0	0
7311 OIKEUSTIET. KAND.	89	90	89	1	4	2	4	1	3	0	5	2	4	0	0	2	0	0
7321 KAUPPATIET. KAND.	95	93	94	2	2	2	0	0	0	0	0	0	0	0	0	0	0	0
7327 TALOUSTIET. KAND.	89	76	84	5	6	5	3	6	4	0	11	5	3	0	0	0	0	0
7331 VALTIOTIET. KAND.	87	88	87	4	5	5	0	2	1	0	5	4	8	0	0	0	0	0
7335 YHTEISK. TIET. KAND.	87	88	87	4	5	5	0	2	1	0	5	4	8	0	0	0	0	0

Koulutusala Tutkinto	Työllinen		Työtön		Opiskelija		Kotitaloustyö		Asev. Muu		Turtematon		Yhteensä		
	M-M	N-Kv	M-M	N-Kv	M-M	N-Kv	M-M	N-Kv	M-M	N-Kv	M-M	N-Kv	M-M	N-Kv	Y-S
7339 HALLINTOTIET.,KAND.	90	89	89	1	3	2	0	0	0	0	0	0	0	0	100
7341 KASVATUSTIET.,KAND.	96	85	89	3	6	5	1	2	2	0	7	4	0	0	100
7344 FK YHTEISK.TIET.,ALA	91	79	82	4	6	6	2	3	3	1	9	7	3	0	100
7351 LIIKUNTA TIET.,KAND.	92	86	90	1	4	2	1	10	5	1	1	1	5	0	100
PAINOTETTU KESKJARVO - VÄGT MEDELVÄRDE	73	81	79	4	3	3	13	14	14	1	6	4	17	0	100
TEKN. JA LUONNONTIET., KOUL.															
6441 LUK MATEM.TIET.,KAS.	56	50	53	3	3	3	31	37	33	2	10	5	8	0	100
6443 LUK FYSIIK.,TÄHTIIT.	51	36	48	3	1	3	36	43	38	1	21	5	9	0	100
6445 LUK KEMIA	29	32	30	3	1	2	58	56	57	1	12	7	7	3	100
6447 LUK GEOL.MAANTIETIEDE	41	25	36	3	2	3	46	55	49	1	18	6	3	0	100
6451 LUK BIOLOGIA	49	42	44	2	2	2	42	46	44	1	11	7	7	0	100
7451 FK MATEM.TIET.,K&S.	71	75	72	4	5	4	9	10	10	1	9	3	15	0	100
7453 FK FYSIIKKA,TÄHTIIT.	79	85	81	3	3	3	7	7	7	0	4	1	9	0	100
7455 FK KEMIA	84	75	79	4	6	5	3	5	4	1	14	8	9	0	100
7457 FK GEOL.MAANTIETIEDE	88	90	88	3	6	4	3	1	3	0	3	1	6	1	100
7461 FK BIOLOGIA	84	73	79	2	5	3	9	12	10	1	10	5	4	0	100
7473 MMK ELINTARV.OPINN.	95	85	91	3	6	4	3	0	2	0	10	3	0	0	100
7475 MMK YMPÄRISTÖOPINN.	56	45	51	5	1	3	3	0	2	0	54	24	36	0	100
PAINOTETTU KESKJARVO - VÄGT MEDELVÄRDE	62	54	59	3	4	3	34	40	37	1	12	6	10	1	100
MAA- JA METSÄTAL. KOULUTUS															
7711 AGRON. MAAT.VIRKAT.	89	49	81	1	20	5	2	0	1	2	31	7	7	0	100
7721 YLEINEN METSÄTUTK.	92	95	92	1	0	1	1	5	1	0	0	0	7	0	100
7724 KAUPALL.METSÄTUTK.	96	80	95	1	20	3	0	0	0	0	0	0	3	0	100
7731 MMK MAATAL.OPINNOT	94	82	89	0	5	2	0	2	1	0	12	5	6	0	100
7734 MMK METSÄOPINNOT	97	100	97	0	0	0	0	0	0	0	0	0	3	0	100
PAINOTETTU KESKJARVO - VÄGT MEDELVÄRDE	93	74	89	1	15	3	1	3	1	1	23	4	6	0	100
MUIDEN ERIKOISALOJEN KOULUTUS															
7821 MMK KOTITAL.OPINNOT	0	83	83	0	3	3	0	7	7	0	6	6	0	0	100
PAINOTETTU KESKJARVO - VÄGT MEDELVÄRDE	0	83	83	0	3	3	0	7	7	0	6	6	0	0	100

4 VALMISTUNEIDEN SEURAAVAN VUODEN AIOTTU TOIMINTA TUTKIMUSLYKKÖÖN VERRATTUNA KOULUTUSALAN MUKAAN
DE UTEXAMINERADES FLÄNERADE VERKSAMHET FÖR FÖLJANDE ÅR JÄMFÖRD MED VERKSAMHETEN UNDER FRÅGEVECKAN ENLIGT UTBILDNINGSONRÅDE

Koulutusala Toiminta tut- kimusviikolla Utbildningsområde Verksamheten under frågev.	Seuraavan vuoden aiottu toiminta - Planerad verksamhet för följande år													Yhteensä Sammanlagt					
	Sama Samma	Siirtyy työhön Övergår till arbete	Vaihtaa työpaikkaa Byter arbetsplats	Siirtyy opiskelemaan Övergår till studier	Siirtyy kotitalous- töihin Övergår till hushållsarbete	Siirt. asep. Övergår till värnpl.	Muu Annan	Ei tiedä Vet inte	Tuntematon Okänd	Yhteensä Sammanlagt									
M-M	Y-S	M-M	Y-S	M-M	Y-S	M-M	Y-S	M-M	Y-S	M-M	Y-S	M-M	Y-S	M-M	Y-S				
HUMANIST. JA ESTEETT. KOUL.																			
TYÖLLINEN - SYSSSELSATT	267	944	0	0	25	110	16	79	0	6	21	3	7	15	68	3	12	350	1247
TYÖTÖN - ARBETSÖS	0	0	5	18	0	0	0	0	0	0	1	0	1	0	0	0	0	6	20
OPISK. - STUD.	21	121	40	213	0	0	0	0	7	0	0	0	0	7	1	12	1	64	373
KOTITAL. - HUSHÄLL.	0	30	0	32	0	0	0	25	0	0	0	0	4	0	20	0	0	0	111
ASEV. - VÄRNPL.	0	0	7	7	1	1	2	2	0	0	0	0	0	5	5	0	0	16	16
MUU - ANNAN	0	0	0	0	0	0	0	0	0	0	0	0	0	0	0	0	0	0	0
YHTEENSÄ - SAMMANLAGT	288	1095	51	270	26	111	19	107	0	13	22	3	19	21	105	5	25	435	1767
OPETTAJAKOULUTUS																			
TYÖLLINEN - SYSSSELSATT	175	444	0	0	6	13	11	15	0	4	0	0	1	1	4	1	5	195	486
TYÖTÖN - ARBETSÖS	0	0	0	1	0	0	0	1	0	0	0	0	0	0	0	0	0	0	2
OPISK. - STUD.	4	9	0	7	0	0	0	0	0	0	0	0	0	0	0	0	0	4	16
KOTITAL. - HUSHÄLL.	0	3	0	10	0	0	0	0	0	0	0	0	0	0	1	0	0	0	14
ASEV. - VÄRNPL.	0	0	0	0	0	0	0	0	0	0	0	0	0	0	0	0	0	0	0
MUU - ANNAN	0	0	0	0	0	0	0	0	0	0	0	0	0	0	0	0	0	0	0
YHTEENSÄ - SAMMANLAGT	179	457	0	18	6	13	11	16	0	4	0	0	1	1	5	1	5	199	519
KAUPPA- JA TOIM. ALAN SEKÄ LAKI-, YHTEISKUNTA- JA KÄYTTÄYMISETIET. KOULUTUS																			
TYÖLLINEN - SYSSSELSATT	2462	7391	0	0	415	978	138	255	14	87	86	43	97	139	845	41	120	3338	9858
TYÖTÖN - ARBETSÖS	26	38	82	213	0	0	2	2	0	0	0	2	4	14	38	12	12	139	306
OPISK. - STUD.	183	653	85	390	0	0	0	0	17	40	0	0	2	1	18	12	12	321	1131
KOTITAL. - HUSHÄLL.	0	260	0	253	0	0	0	14	0	0	0	0	15	0	117	0	0	0	659
ASEV. - VÄRNPL.	0	0	41	41	0	0	2	2	0	0	0	0	0	0	0	2	2	46	46
MUU - ANNAN	0	0	0	0	0	0	0	0	0	0	0	0	0	0	0	0	0	0	0
YHTEENSÄ - SAMMANLAGT	2671	8342	209	896	415	978	142	274	14	104	126	46	118	154	1018	68	146	3844	12001
JOSTA MERKANTIT, MERKONOMIT YO-MERKONOMIT																			
TYÖLLINEN - SYSSSELSATT	1235	4978	0	0	227	579	111	205	14	72	69	35	83	97	734	25	96	1813	6816
TYÖTÖN - ARBETSÖS	24	36	61	168	0	0	0	0	0	0	0	0	0	14	38	12	12	111	254
OPISK. - STUD.	157	574	36	249	0	0	0	0	12	28	0	0	0	0	12	12	12	232	887
KOTITAL. - HUSHÄLL.	0	203	0	179	0	0	0	0	0	0	0	0	12	0	108	0	0	0	500
ASEV. - VÄRNPL.	0	0	14	14	0	0	0	0	0	0	0	0	0	0	0	0	0	14	14
MUU - ANNAN	0	0	0	0	0	0	0	0	0	0	0	0	0	0	0	0	0	0	0
YHTEENSÄ - SAMMANLAGT	1416	5790	111	610	227	579	111	205	14	84	96	35	94	110	891	50	120	2170	8470

Koulutusala Toiminta tut- kimusviikolla	Sama		Siirtyy työhön		Vaihtaa työpaikkaa		Siirtyy opiskelemaan		Siirtyy kotitalous- töihin		Siirt. asep.		Muu		Ei tiedä		Tuntematon		Yhteensä			
	M-M	Y-S	M-M	Y-S	M-M	Y-S	M-M	Y-S	M-M	Y-S	M-M	Y-S	M-M	Y-S	M-M	Y-S	M-M	Y-S	M-M	Y-S	M-M	Y-S
TEKN. JA LUONNONTIET. KOUL.																						
TYÖLLINEN - SYSSLSATT	541	856	0	0	52	101	22	45	0	0	24	10	12	35	54	7	8	691	1100			
TYÖTÖN - ARBETSLÖS	0	3	9	17	0	0	1	1	0	0	1	0	0	0	3	0	0	11	25			
OPISK. - STUD.	34	52	63	153	0	0	0	0	5	24	0	0	3	9	22	2	2	131	262			
KOTITAL. - HUSHÄLL.	0	22	1	21	0	0	0	13	0	0	0	0	1	3	15	0	0	4	73			
ASEV. - VÄRNPL.	0	0	54	54	3	3	3	3	0	0	0	1	1	1	1	1	1	63	63			
MUJ - ANNAN	0	0	0	0	0	0	0	0	0	0	0	0	0	0	0	0	0	0	0			
YHTEENSÄ - SAMMANLAGT	574	933	126	245	55	103	26	61	0	5	49	11	18	47	95	11	12	900	1522			
MAA- JA METSÄTAL. KOULUTUS																						
TYÖLLINEN - SYSSLSATT	88	98	0	0	9	12	0	0	0	3	1	0	0	1	1	0	0	99	116			
TYÖTÖN - ARBETSLÖS	0	0	1	1	0	0	0	0	0	0	0	0	0	0	0	0	0	0	2			
OPISK. - STUD.	0	0	1	1	0	0	0	0	0	0	0	0	0	0	0	0	0	1	1			
KOTITAL. - HUSHÄLL.	0	2	0	0	0	0	0	0	0	0	0	0	0	0	0	0	0	0	2			
ASEV. - VÄRNPL.	0	0	0	0	0	0	0	0	0	0	0	0	0	0	0	0	0	0	0			
MUJ - ANNAN	0	0	0	0	0	0	0	0	0	0	0	0	0	0	0	0	0	0	0			
YHTEENSÄ - SAMMANLAGT	88	100	1	2	9	12	0	0	0	3	1	0	0	1	2	0	0	100	121			
MUIDEN ERIKOISALOJEN KOULUTUS																						
TYÖLLINEN - SYSSLSATT	0	9	0	0	0	3	0	0	0	0	0	0	0	0	2	0	0	0	15			
TYÖTÖN - ARBETSLÖS	0	0	0	0	0	0	0	0	0	0	0	0	0	0	0	0	0	0	0			
OPISK. - STUD.	0	1	0	0	0	0	0	0	0	0	0	0	0	0	0	0	0	0	1			
KOTITAL. - HUSHÄLL.	0	0	0	0	0	0	0	0	0	0	0	0	0	0	0	0	0	0	0			
ASEV. - VÄRNPL.	0	0	0	0	0	0	0	0	0	0	0	0	0	0	0	0	0	0	0			
MUJ - ANNAN	0	0	0	0	0	0	0	0	0	0	0	0	0	0	0	0	0	0	0			
YHTEENSÄ - SAMMANLAGT	0	10	0	0	0	3	0	0	0	0	0	0	0	0	2	0	0	0	16			
KAIKKI KOULUTUSALAT - ALLA UTBILDINGSOMRÅDEN																						
TYÖLLINEN - SYSSLSATT	3532	9743	0	0	507	1217	187	393	14	100	133	56	118	191	974	53	145	4672	12822			
TYÖTÖN - ARBETSLÖS	26	41	95	250	0	0	4	5	0	0	3	2	5	14	42	12	12	156	356			
OPISK. - STUD.	242	835	189	765	0	0	0	0	29	63	0	12	11	52	16	27	521	1784				
KOTITAL. - HUSHÄLL.	0	317	1	315	0	0	0	53	0	0	0	0	3	153	0	0	4	859				
ASEV. - VÄRNPL.	0	0	102	102	4	4	7	7	0	0	0	1	1	7	7	4	125	125				
MUJ - ANNAN	0	0	0	0	0	0	0	0	0	0	0	0	0	0	0	0	0	0				
YHTEENSÄ - SAMMANLAGT	3800	10936	388	1431	511	1220	198	458	14	129	199	59	156	225	1227	84	188	5478	15946			

5 PROSEMITTILAJAKAUMA VALMISTUNEIDEN SEURAAVAN VUODEN AIOTUSTA TOIMINNASTA TUTKIMUSVIKKOON VERRATTUNA KOULUTUSALAN MUKAAN
 PROSENTTIODELININGEN FÖR DE UTEXAMINERADES PLANEERADE VERKSAMHET FÖR FÖLJANDE ÅR JÄMFÖRD MED VERKSAMHETEN UNDER FRÅGEVECKAN ENLIGT UTBILDNINGSGOMRÅDE

Koulutusala Toiminta tut- kimusviikolla Utbildningsområde Verksamheten under frågev.	Seuraavan vuoden aiottu toiminta - Planerad verksamhet för följande år												Yhteensä Sammanlagt									
	M-M	Y-S	M-M	Y-S	M-M	Y-S	M-M	Y-S	M-M	Y-S	M-M	Y-S		Tuntematon Okänd	M-M	Y-S	M-M	Y-S				
HUMANIST. JA ESTEETT. KOUL.																						
TYÖLLINEN - SYSSELSATT	76	0	0	7	9	5	6	6	0	0	0	0	6	1	1	4	5	1	1	100	100	
TYÖTÖN - ARBETSLOS	0	79	88	0	0	0	0	0	0	0	0	0	21	0	6	0	0	0	0	0	100	100
OPISK. - STUD.	34	63	57	0	0	0	0	0	0	0	0	0	0	0	2	2	3	2	3	100	100	
KOTITAL. - HUSHÄLL.	0	27	0	29	0	0	0	0	0	0	0	0	0	0	0	0	18	0	0	100	100	
ASEV. - VÄRNPL.	0	42	42	8	8	16	16	0	0	0	0	0	0	0	0	34	34	0	0	100	100	
MUJ - ANNVAN	0	0	0	0	0	0	0	0	0	0	0	0	0	0	0	0	0	0	0	100	100	
YHTEENSÄ - SAMMANLAGT	66	62	12	15	6	4	6	6	0	1	5	1	5	1	1	5	6	1	1	100	100	
OPETTAJAKOULUTUS																						
TYÖLLINEN - SYSSELSATT	90	91	0	0	3	6	3	0	0	1	0	0	0	0	0	1	1	1	1	100	100	
TYÖTÖN - ARBETSLOS	0	0	52	0	0	0	48	0	0	0	0	0	0	0	0	0	0	0	0	100	100	
OPISK. - STUD.	100	55	0	45	0	0	0	0	0	0	0	0	0	0	0	0	0	0	0	100	100	
KOTITAL. - HUSHÄLL.	0	24	0	68	0	0	0	0	0	0	0	0	0	0	0	0	8	0	0	100	100	
ASEV. - VÄRNPL.	0	0	0	0	0	0	0	0	0	0	0	0	0	0	0	0	0	0	0	100	100	
MUJ - ANNVAN	0	0	0	0	0	0	0	0	0	0	0	0	0	0	0	0	0	0	0	100	100	
YHTEENSÄ - SAMMANLAGT	90	88	0	4	3	2	6	3	0	1	0	0	0	0	0	1	1	1	1	100	100	
KAUPPA- JA TOIMIALAN SEKÄ LAKI-, YHTEISKUNTA- JA KÄYTTÄYTYMISTIET.																						
KOULUTUS																						
TYÖLLINEN - SYSSELSATT	74	75	0	0	12	10	4	3	0	1	3	1	3	1	1	4	9	1	1	100	100	
TYÖTÖN - ARBETSLOS	19	12	59	69	0	0	2	1	0	0	0	2	0	0	1	10	12	9	4	100	100	
OPISK. - STUD.	57	58	26	34	0	0	0	0	0	1	12	0	0	0	0	0	2	4	1	100	100	
KOTITAL. - HUSHÄLL.	0	39	0	38	0	0	0	2	0	0	0	0	0	0	0	0	18	0	0	100	100	
ASEV. - VÄRNPL.	0	0	89	89	0	0	5	5	0	0	0	0	0	0	0	0	0	5	5	100	100	
MUJ - ANNVAN	0	0	0	0	0	0	0	0	0	0	0	0	0	0	0	0	0	0	0	100	100	
YHTEENSÄ - SAMMANLAGT	69	70	5	7	11	8	4	2	0	1	3	1	3	1	1	4	8	2	1	100	100	
JOSTA MERKANNIT, MERKONNIT YO-MERKONNIT																						
TYÖLLINEN - SYSSELSATT	68	73	0	0	13	9	6	3	1	1	4	2	4	2	1	5	11	1	1	100	100	
TYÖTÖN - ARBETSLOS	21	14	55	66	0	0	0	0	0	0	0	0	0	0	0	12	15	11	5	100	100	
OPISK. - STUD.	67	65	16	28	0	0	0	0	0	1	12	0	0	0	0	0	1	5	1	100	100	
KOTITAL. - HUSHÄLL.	0	40	0	36	0	0	0	0	0	0	0	0	0	0	2	0	22	0	0	100	100	
ASEV. - VÄRNPL.	0	0	100	100	0	0	0	0	0	0	0	0	0	0	0	0	0	0	0	100	100	
MUJ - ANNVAN	0	0	0	0	0	0	0	0	0	0	0	0	0	0	0	0	0	0	0	100	100	
YHTEENSÄ - SAMMANLAGT	65	68	5	7	10	7	5	2	1	1	4	2	4	2	1	5	11	2	1	100	100	

Koulutusala Toiminta tut- kimusviikolla	Sama		Siirtyy työhön		Vaihtaa työpaikkaa		Siirtyy opiskelemaan		Siirtyy kotitalous- töihin		Siirt. asep.		Muu		Ei tiedä		Tuntematon		Yhteensä		
	M-M	Y-S	M-M	Y-S	M-M	Y-S	M-M	Y-S	M-M	Y-S	M-M	Y-S	M-M	Y-S	M-M	Y-S	M-M	Y-S	M-M	Y-S	
TEKN. JA LUONNONTIET. KOUL.																					
TYÖLLINEN - SYSSSELSATT	78	0	0	0	8	9	3	4	0	0	4	1	1	5	1	5	1	1	100	100	
TYÖTÖN - ARBETSLÖS	0	11	76	68	0	0	11	5	0	0	12	0	0	0	0	11	0	0	100	100	
OPIISK. - STUD.	26	20	48	59	0	0	0	0	0	0	18	0	1	7	2	68	21	0	100	100	
KOTITAL. - HUSHÄLL.	0	30	32	29	0	0	0	0	0	0	0	0	2	2	2	2	2	2	100	100	
ASEV. - VÄRNPL.	0	0	86	86	4	4	4	4	0	0	0	0	0	0	0	0	0	0	100	100	
MJU - ANNAN	0	0	0	0	0	0	0	0	0	0	0	0	0	0	0	0	0	0	100	100	
YHTEENSÄ - SAMMANLAGT	64	61	14	16	6	7	3	4	0	0	5	1	1	5	6	1	1	1	100	100	
MAA- JA METSÄTAL. KOULUTUS																					
TYÖLLINEN - SYSSSELSATT	89	85	0	0	9	11	0	0	0	0	3	1	0	1	1	0	0	0	100	100	
TYÖTÖN - ARBETSLÖS	0	0	0	44	0	0	0	0	0	0	0	0	0	0	0	56	0	0	100	100	
OPIISK. - STUD.	0	100	0	100	0	0	0	0	0	0	0	0	0	0	0	0	0	0	100	100	
KOTITAL. - HUSHÄLL.	0	0	0	0	0	0	0	0	0	0	0	0	0	0	0	0	0	0	100	100	
ASEV. VÄRNPL.	0	0	0	0	0	0	0	0	0	0	0	0	0	0	0	0	0	0	100	100	
MJU - ANNAN	0	0	0	0	0	0	0	0	0	0	0	0	0	0	0	0	0	0	100	100	
YHTEENSÄ - SAMMANLAGT	88	83	1	2	9	10	0	0	0	0	2	1	0	1	2	0	0	0	100	100	
MUIDEN ERIKOISALOJEN KOULUTUS																					
TYÖLLINEN - SYSSSELSATT	0	62	0	0	0	0	0	0	0	0	0	0	0	0	0	0	0	0	100	100	
TYÖTÖN - ARBETSLÖS	0	0	0	0	0	0	0	0	0	0	0	0	0	0	0	0	0	0	100	100	
OPIISK. STUD.	0	100	0	0	0	0	0	0	0	0	0	0	0	0	0	0	0	0	100	100	
KOTITAL. - HUSHÄLL.	0	0	0	0	0	0	0	0	0	0	0	0	0	0	0	0	0	0	100	100	
ASEV. - VÄRNPL.	0	0	0	0	0	0	0	0	0	0	0	0	0	0	0	0	0	0	100	100	
MJU - ANNAN	0	0	0	0	0	0	0	0	0	0	0	0	0	0	0	0	0	0	100	100	
YHTEENSÄ - SAMMANLAGT	0	64	0	0	0	0	0	0	0	0	0	0	0	0	0	0	0	0	100	100	
KAIKKI KOULUTUSALAT - ALLA UTBILDNINGSGRÄNSEN ÄLÄT																					
TYÖLLINEN - SYSSSELSATT	76	76	0	0	11	9	4	3	0	0	1	3	1	1	4	8	1	1	100	100	
TYÖTÖN - ARBETSLÖS	17	11	61	70	0	0	2	1	0	0	2	2	2	1	9	12	8	3	100	100	
OPIISK. - STUD.	46	47	36	43	0	0	0	0	0	0	12	0	1	2	3	3	1	1	100	100	
KOTITAL. - HUSHÄLL.	0	37	32	37	0	0	0	6	0	0	0	0	2	68	18	0	0	0	100	100	
ASEV. - VÄRNPL.	0	0	82	82	3	3	6	6	0	0	0	1	1	5	5	3	3	3	100	100	
MJU - ANNAN	0	0	0	0	0	0	0	0	0	0	0	0	0	0	0	0	0	0	100	100	
YHTEENSÄ - SAMMANLAGT	69	69	7	9	9	8	4	3	0	0	4	1	1	4	8	2	1	1	100	100	

6 VALMISTUNEIDEN TOIMINTA TUTKIMUSVIIKOILLA KOULUTUSALAN JA ASUINLÄÄNIN MUKAAN
DE UTEXAMINERADES VERKSAMHET UNDER FRÅGEVECKAN ENLIGT UTBILDNINGSMÅDE OCH BOSTADSLÄN

Koulutusala Asuinlääni Utbildningsområde Bostadslään	Toiminta tutkimusviikolla - Verksamheten under frågeveckan												Yhteensä Sammanlagt								
	Työllinen Sysselsatt		Työoton Arbetslös		Opiskeliija Studerande		Kotitaloustyö Hushållsarbete		Asev. Värnpl.		Muu Annan		Yhteensä Sammanlagt								
	M-M	N-Kv	Y-S	M-M	N-Kv	Y-S	M-M	N-Kv	Y-S	M-M	N-Kv	Y-S	M-M	N-Kv	Y-S						
HUMANIST. JA ESTEETT. KOUL.																					
UUDENMAAN - NYLANDS	73	207	280	1	7	8	19	59	78	0	31	31	1	1	0	0	0	0	95	303	398
TURUN JA PORIN - ÅBO O BBORGS	33	122	154	0	0	0	0	49	49	0	22	22	3	3	0	0	0	0	35	192	227
HÄMEEN - TAVASTEUS	45	142	187	1	5	6	13	40	53	0	17	17	1	1	0	0	0	0	61	203	264
KYMEN - KYMENE	42	62	104	1	0	1	7	15	21	0	8	8	3	3	0	0	0	0	53	85	138
MIKKELIN - ST. MICHELS	18	41	59	0	0	0	1	12	14	0	3	3	0	0	0	0	0	0	19	56	75
P-KARJALAN - N. KARELENS	13	25	38	0	0	0	8	10	17	0	0	0	1	1	0	0	0	0	22	35	57
KUOPIO - KUOPIO	19	68	87	0	0	0	1	22	23	0	5	5	1	1	0	0	0	0	21	95	116
KESKI-SUOMEN - M. FINLANDS	16	52	68	0	0	0	0	13	13	0	9	9	0	0	0	0	0	0	16	73	89
VAASAN - VASA	48	69	116	0	0	0	6	25	32	0	12	12	1	1	0	0	0	0	55	106	162
OULUN - ULEÅBORGS	32	71	104	2	2	5	4	44	48	0	2	2	4	4	0	0	0	0	42	120	163
LAPIN - LAPPLANDS	10	40	51	0	0	0	5	20	25	0	2	2	0	0	0	0	0	0	16	62	78
YHTEENSÄ - SAMMANLAGT	350	898	1247	6	14	20	64	309	373	0	111	111	16	16	0	0	0	0	435	1332	1767
OPETTAJAKOULUTUS																					
UUDENMAAN - NYLANDS	19	34	53	0	2	2	0	0	0	0	1	1	0	0	0	0	0	0	19	38	57
TURUN JA PORIN - ÅBO O BBORGS	15	26	44	0	0	0	0	0	0	0	0	0	0	0	0	0	0	0	15	28	44
HÄMEEN - TAVASTEUS	22	36	58	0	0	0	0	4	4	0	1	1	0	0	0	0	0	0	22	41	62
KYMEN - KYMENE	15	36	51	0	0	0	0	0	0	0	2	2	0	0	0	0	0	0	15	38	53
MIKKELIN - ST. MICHELS	20	17	37	0	0	0	0	2	2	0	0	0	0	0	0	0	0	0	20	19	40
P-KARJALAN - N. KARELENS	22	21	43	0	0	0	4	0	4	0	0	0	0	0	0	0	0	0	26	21	47
KUOPIO - KUOPIO	10	18	28	0	0	0	0	4	4	0	0	0	0	0	0	0	0	0	10	22	32
KESKI-SUOMEN - M. FINLANDS	14	16	31	0	0	0	0	0	0	0	4	4	0	0	0	0	0	0	14	20	34
VAASAN - VASA	16	27	43	0	0	0	2	2	2	0	1	1	1	1	0	0	0	0	16	31	47
OULUN - ULEÅBORGS	22	43	65	0	0	0	0	0	0	0	2	2	0	0	0	0	0	0	22	46	67
LAPIN - LAPPLANDS	19	14	33	0	0	0	0	0	0	0	2	2	0	0	0	0	0	0	19	17	35
YHTEENSÄ - SAMMANLAGT	195	291	486	0	2	2	4	12	16	0	14	14	0	0	0	0	0	0	199	320	519
KAUPPA- JA TOIMIALAN SEKÄ LAKI- YHTEISKUNTA- JA KÄYTTÄYTYMISTIIET, KOULUTUS																					
UUDENMAAN - NYLANDS	726	1079	1806	5	6	10	57	179	235	0	137	137	8	8	0	0	0	0	796	1401	2197
TURUN JA PORIN - ÅBO O BBORGS	522	899	1421	47	19	66	16	104	120	0	71	71	2	2	0	0	0	0	587	1093	1681
HÄMEEN - TAVASTEUS	411	775	1186	32	24	56	46	120	166	0	88	88	7	7	0	0	0	0	496	1006	1502
KYMEN - KYMENE	228	536	765	2	4	6	28	54	82	0	41	41	5	5	0	0	0	0	263	635	898
MIKKELIN - ST. MICHELS	162	354	515	0	4	4	12	67	79	0	17	17	2	2	0	0	0	0	176	441	617
P-KARJALAN - N. KARELENS	148	380	528	27	12	39	19	17	35	0	6	6	0	0	0	0	0	0	193	415	608
KUOPIO - KUOPIO	115	403	518	0	24	24	24	76	33	109	0	15	15	2	0	0	0	0	194	475	669
KESKI-SUOMEN - M. FINLANDS	133	370	503	1	27	29	25	34	59	0	65	65	0	0	0	0	0	0	159	496	655
VAASAN - VASA	479	726	1156	12	12	24	17	64	81	0	90	90	16	16	0	0	0	0	475	893	1368
OULUN - ULEÅBORGS	299	602	901	13	24	37	10	62	73	0	102	102	0	0	0	0	0	0	321	790	1111
LAPIN - LAPPLANDS	146	396	561	0	13	13	16	77	93	0	26	26	2	2	0	0	0	0	184	512	696
YHTEENSÄ - SAMMANLAGT	3338	6520	9858	139	167	306	321	810	1131	0	659	659	46	46	0	0	0	0	3844	8157	12001

Koulutusala Asuinlääni	Työllinen		Työtön		Opiskelija		Kotitaloustyö		Asev.	Muu		Yhteensä						
	M-M	N-Kv	Y-S	M-M	N-Kv	Y-S	M-M	N-Kv		Y-S	M-M	N-Kv	Y-S	M-M	N-Kv	Y-S		
JOSTA MERKANTIT, MERKONOMIT YO-MERKONOMIT																		
UUDENMAAN - NYLANDS	324	710	1034	0	0	36	155	190	0	95	95	0	0	0	360	959	1319	
TURUN JA PORIN - ÅBO O BBORGS	278	684	962	35	12	47	14	72	86	0	48	48	0	0	0	327	816	1143
HÄMEEN - TAVASTEHUS	237	554	791	26	24	49	23	96	120	60	60	0	0	0	256	733	989	
KYMEN - KYMENE	157	424	581	0	0	0	24	47	71	0	24	24	0	0	0	181	496	677
MIKKELIN - ST. MICHELS	97	272	369	0	0	0	12	59	71	0	12	12	0	0	0	109	343	451
P-KARJALAN - N. KARELENS	86	319	405	26	12	38	14	12	26	0	0	0	0	0	0	126	343	469
KUOPIO - KUOPIO	39	307	346	0	24	24	72	23	95	0	12	12	0	0	0	111	366	477
KESKI-SUOMEN - M. FINLANDS	50	296	346	0	24	24	12	24	36	0	59	59	0	0	0	62	403	465
VAASAN - VASA	280	587	867	12	12	24	12	47	60	0	72	72	14	0	0	318	718	1036
OULUN - ULEÅBORGS	189	506	695	12	24	36	0	47	47	0	95	95	0	0	0	201	673	873
LAPIN - LAPPLANDS	106	342	448	0	12	12	14	71	85	0	24	24	0	0	0	120	449	569
YHTEENSÄ - SAMMANLAGT	1813	5002	6816	111	143	254	232	655	887	0	500	500	14	0	0	2170	6300	8470
TEKN. JA LUONNONTIET. KOUL.																		
UUDENMAAN - NYLANDS	127	91	218	4	1	5	13	19	32	0	16	16	13	0	0	157	127	284
TURUN JA PORIN - ÅBO O BBORGS	118	72	190	1	0	1	32	20	52	0	17	17	7	0	0	159	109	268
HÄMEEN - TAVASTEHUS	91	53	144	3	5	8	13	23	36	3	12	15	11	0	0	120	93	213
KYMEN - KYMENE	45	23	68	0	0	0	12	5	18	1	4	5	0	0	0	58	32	90
MIKKELIN - ST. MICHELS	24	19	44	0	0	0	3	8	10	0	0	0	0	0	0	35	25	60
P-KARJALAN - N. KARELENS	25	17	42	2	0	2	5	8	13	0	1	1	1	0	0	34	26	60
KUOPIO - KUOPIO	34	19	53	0	0	0	9	9	18	0	1	1	7	0	0	50	30	80
KESKI-SUOMEN - M. FINLANDS	36	10	55	0	0	0	12	9	22	0	0	0	4	0	0	52	29	80
VAASAN - VASA	73	35	108	1	0	1	12	8	20	0	1	1	3	0	0	90	44	134
OULUN - ULEÅBORGS	80	40	120	0	4	4	5	20	25	0	10	10	13	0	0	108	75	182
LAPIN - LAPPLANDS	29	20	49	0	0	0	9	7	16	0	7	7	0	0	0	38	33	71
YHTEENSÄ - SAMMANLAGT	691	409	1100	11	13	25	131	130	262	4	69	73	63	0	0	900	622	1522
MAA- JA METSÄTAL. KOULUTUS																		
UUDENMAAN - NYLANDS	10	4	23	0	1	1	0	0	0	0	0	0	0	0	0	19	5	24
TURUN JA PORIN - ÅBO O BBORGS	13	3	15	0	0	0	1	0	1	0	2	2	0	0	0	14	4	18
HÄMEEN - TAVASTEHUS	17	3	20	0	0	0	0	0	0	0	0	0	0	0	0	17	3	20
KYMEN - KYMENE	7	2	9	0	0	0	0	0	0	0	0	0	0	0	0	7	2	9
MIKKELIN - ST. MICHELS	6	1	8	0	0	0	0	0	0	0	0	0	0	0	0	6	1	8
P-KARJALAN - N. KARELENS	4	1	5	0	1	1	0	0	0	0	0	0	0	0	0	4	2	7
KUOPIO - KUOPIO	8	1	9	0	0	0	0	0	0	0	0	0	0	0	0	8	1	9
KESKI-SUOMEN - M. FINLANDS	10	1	11	0	0	0	0	0	0	0	0	0	0	0	0	10	1	11
VAASAN - VASA	8	0	8	0	0	0	0	0	0	0	0	0	0	0	0	8	0	8
OULUN - ULEÅBORGS	4	1	6	0	0	0	0	0	0	0	0	0	0	0	0	4	1	6
LAPIN - LAPPLANDS	3	0	3	0	0	0	0	0	0	0	0	0	0	0	0	3	0	3
YHTEENSÄ - SAMMANLAGT	99	17	116	0	2	2	1	0	1	0	2	2	2	0	0	100	21	121

Jatkuu - Forts.

7 VALMISTUNEET OPPILAITOKSEN LÄÄNIN, KOULUTUSALAN JA PERUSKOULUTUSAJAN VIIMEISEN ASUTILÄÄNIN MUKAAN
 UTEKAMINERADE ENLIGT DEN LÄN DÄR LÄROANSPALTEN BEFINNER SIG, UTBILDNINGSGRADE OCH SENASTE BOSTADSLÄN UNDER GRUNDTUTBILDNINGSTIDEN

Koulutusala	Oppilaitoksen lääni - Läroanstaltens län										Koko msa Hela riket	
	Uuden- maan Nylands	Turun ja Porin Åbo och Björne- borgs Åland	Hämeen Tavaste- hus	Kymen Kymmene	Mikkelin St. Michels	Pohjois- karjalan Norra Karelen	Kuopion Kuopio	Keski- Suomen Mellersta Finlands	Vaasan Vasa	Oulun Uleå- borgs		Lapin Lapp- lands
HUMANISTI. JA ESTEETT. KOULU.												
UUDENMAAN - NYLANDS	337	32	17	0	0	0	0	0	0	0	0	398
TURUN JA PORIN - ÅBO O BBORGS	36	155	20	0	0	2	0	0	0	2	0	227
HÄMEEN - TAVASTEUS	0	0	0	0	0	0	0	0	0	0	0	0
KYMEN - KYMENE	100	39	103	0	0	2	0	0	0	0	0	264
MIKKELIN - ST. MICHELS	88	16	16	0	0	0	0	0	0	0	0	138
P-KARJALAN - N. KARELENS	32	8	6	0	0	4	0	0	0	0	0	75
KUOPIO - KUOPIO	20	2	9	0	0	0	0	0	0	3	0	57
KESKI-SUOMEN - M. FINLANDS	53	7	9	0	0	1	0	0	0	0	0	116
VAASAN - VASA	24	7	1	0	0	0	0	0	0	7	0	89
OULUN - ULEÅBORGS	50	53	30	0	0	0	0	0	0	0	0	162
LAPIN - LAPPLANDS	31	13	16	0	0	0	0	0	0	0	0	163
TUNTEMATON - OKÄND	24	13	14	0	0	0	0	0	0	0	0	78
YHTEENSÄ - SAMMANLAGT	796	346	242	0	0	23	0	224	0	136	0	1767
OPETTAJAKOULUTUS												
UUDENMAAN - NYLANDS	27	0	6	0	0	0	0	0	0	0	0	57
TURUN JA PORIN - ÅBO O BBORGS	8	0	2	0	0	0	0	0	0	0	0	44
HÄMEEN - TAVASTEUS	0	0	0	0	0	0	0	0	0	0	0	0
KYMEN - KYMENE	16	0	7	0	0	6	0	0	0	0	0	62
MIKKELIN - ST. MICHELS	4	0	2	0	0	39	0	0	0	0	0	53
P-KARJALAN - N. KARELENS	4	0	0	0	0	17	0	0	0	0	0	40
KUOPIO - KUOPIO	4	0	0	0	0	34	0	0	0	0	0	47
KESKI-SUOMEN - M. FINLANDS	1	0	1	0	0	19	0	0	0	0	0	32
VAASAN - VASA	1	0	1	0	0	1	0	0	0	0	0	34
OULUN - ULEÅBORGS	8	0	1	0	0	2	0	0	0	0	0	47
LAPIN - LAPPLANDS	3	0	0	0	0	6	0	0	0	0	0	67
TUNTEMATON - OKÄND	2	0	2	0	0	5	0	0	0	0	0	35
YHTEENSÄ - SAMMANLAGT	76	0	23	0	0	152	0	211	0	57	0	519
KAUPPA- JA TOIMIALAN SEKÄ LAKI- YHTEISKUNTA- JA KÄYTTÄYTYMISTIIET. KOULUTUS												
UUDENMAAN - NYLANDS	1942	97	111	0	12	0	0	22	1	0	0	2197
TURUN JA PORIN - ÅBO O BBORGS	55	1399	165	0	0	0	0	24	14	0	0	1658
HÄMEEN - TAVASTEUS	2	21	0	0	0	0	0	0	0	0	0	23
KYMEN - KYMENE	167	131	1103	0	0	2	0	88	12	0	0	1502
MIKKELIN - ST. MICHELS	122	14	81	607	23	16	0	24	11	0	0	898
P-KARJALAN - N. KARELENS	117	5	83	12	284	7	48	36	1	0	0	617
KUOPIO - KUOPIO	55	21	57	0	36	382	12	29	0	17	0	608
KESKI-SUOMEN - M. FINLANDS	88	20	54	0	12	2	418	46	14	0	0	669
VAASAN - VASA	69	38	119	0	47	2	12	337	30	0	0	655
OULUN - ULEÅBORGS	95	75	76	0	0	0	0	46	1072	4	0	1368
LAPIN - LAPPLANDS	52	47	81	0	0	5	0	42	63	811	12	1111
TUNTEMATON - OKÄND	41	33	40	12	0	2	0	19	15	47	486	696
YHTEENSÄ - SAMMANLAGT	2804	1901	1971	631	414	420	501	712	1233	916	498	12001

Jätkuu - Forts.

Koulutusala Peruskoulutusejan viimeinen asuinlääni	Uuden- maan	Turun ja Porin Ahvenanm.	Hämeen	Kymen	Mikkelin	Pohjois- Karjalan	Kuopion	Keski- Suomen	Vaasan	Oulun	Lapin	Koko maa
MUIDEN ERIKOISALOJEN KOULUTUS												
UUDENMAAN - NYLANDS	8	0	0	0	0	0	0	0	0	0	0	8
TURUN JA PORIN - ÅBO O BBORGS	0	0	0	0	0	0	0	0	0	0	0	0
HÄMEEN - TAVASTEHUS	0	0	0	0	0	0	0	0	0	0	0	0
KYMEN - KYMMENE	0	0	0	0	0	0	0	0	0	0	0	0
MIKKELIN - ST. MICHELS	0	0	0	0	0	0	0	0	0	0	0	0
P-KARJALAN - N. KARELENS	2	0	0	0	0	0	0	0	0	0	0	2
KUOPTON - KUOPTIO	1	0	0	0	0	0	0	0	0	0	0	1
KESKI-SUOMEN - M. FINLANDS	2	0	0	0	0	0	0	0	0	0	0	2
VAASAN - VASA	0	0	0	0	0	0	0	0	0	0	0	0
OULUN - ULEÅBORG	2	0	0	0	0	0	0	0	0	0	0	2
LAPIN - LAPPLANDS	0	0	0	0	0	0	0	0	0	0	0	0
TUNTEMATON - OKÄND	0	0	0	0	0	0	0	0	0	0	0	0
YHTEENSÄ - SAMMANLAGT	16	0	0	0	0	0	0	0	0	0	0	16
KOULUTUSALAT YHTEENSÄ - SAMTLIGA UTBILDNINGSSOMRÅDEN												
UUDENMAAN - NYLANDS	2604	143	138	0	12	10	12	47	1	1	0	2968
TURUN JA PORIN - ÅBO O BBORGS	150	1779	189	0	0	16	0	60	14	5	0	2214
HÄMEEN - TAVASTEHUS	2	22	0	0	0	0	0	0	0	0	0	24
KYMEN - KYMMENE	404	235	1248	0	0	11	0	149	12	3	0	2061
MIKKELIN - ST. MICHELS	288	42	104	607	23	58	0	52	11	3	0	1188
P-KARJALAN - N. KARELENS	196	20	89	12	284	29	48	91	1	31	0	802
KUOPTON - KUOPTIO	108	39	65	0	36	442	12	51	0	26	0	779
KESKI-SUOMEN - M. FINLANDS	184	35	68	0	12	22	418	110	14	45	0	908
VAASAN - VASA	123	56	121	0	47	4	12	471	30	6	0	870
OULUN - ULEÅBORG	202	176	112	0	0	2	0	118	1072	38	0	1720
LAPIN - LAPPLANDS	109	78	97	0	0	13	0	92	63	1065	12	1529
TUNTEMATON - OKÄND	81	54	58	12	0	7	0	40	15	130	486	883
YHTEENSÄ - SAMMANLAGT	4451	2679	2291	631	414	614	501	1280	1233	1353	498	15946

8 VALMISTUNEIDEN ALKUTYÖTÖMYYDEN KESTON PROSENTTIJAKAUMA KOULUTUSALAN JA TUTKINNON MUKAAN
 PROCENTFÖRDELNINGEN FÖR DE UTEXAMINERADES BEGYNNELSEARBETSÖSHETS LÅNGD ENLIGT UTBILDNINGSGRÄDE OCH EXAMEN

Koulutusala Tutkinto Utbildningsområde Examen	Alkutyöttömyyden keston prosenttijakauma - Procentfördelning av begynnelsearbetslöshetens längd													
	Ei hakenut heti työtä Sökte ej ge- nast arbete M-M	Y-S	M-M	viikkoa veckor	Y-S	M-M	viikkoa veckor	Y-S	M-M	viikkoa veckor	Y-S	M-M	Yhteensä Sammanlagt	
HUMANIST. JA ESTEITT. KOUL.														
6123 TEATTERITUTKINTO	17	22	67	56	0	0	0	0	0	11	0	0	0	100
6161 HUK HISTORIA, ARKEOL	56	60	31	28	3	4	3	3	3	2	0	0	3	100
6164 HUK KIRJALL. TUTKIM.	58	54	27	32	0	2	0	4	8	4	0	1	8	100
6166 HUK KIELITIEDE	52	64	24	22	0	3	0	3	17	6	3	1	0	100
6171 HUK FILOSOFIA	50	35	33	43	0	0	0	0	0	0	0	17	22	100
6172 HUK TAIDE, MUSIIKKI	27	33	55	56	0	0	2	9	2	0	0	0	9	100
6173 HUK KULTT. ANTROPOL.	67	61	33	26	0	0	0	0	0	4	0	0	0	100
7152 TEOLOGIAN KAND.	14	14	70	67	10	8	3	6	3	6	0	0	0	100
7161 FK HISTORIA, ARKEOL.	11	14	68	68	3	4	8	5	5	6	0	1	3	100
7164 FK KIRJALL. TUTKIMUS	0	19	86	62	14	5	0	0	0	4	0	2	0	100
7166 FK KIELITIEDE	29	24	54	51	0	4	4	7	4	7	8	3	0	100
7171 FK FILOSOFIA	25	21	75	79	0	0	0	0	0	0	0	0	0	100
7172 FK TAIDE, MUSIIKKI	0	25	100	75	0	0	0	0	0	0	0	0	0	100
7173 FK KULTT. ANTROPOL.	33	15	67	85	0	0	0	0	0	0	0	0	0	100
YHTEENSÄ - SAMMANLAGT	36	43	48	40	3	3	3	4	6	5	2	1	2	100
OPETTAJAKOULUTUS														
5252 NUORISOTYÖN TUTK.	0	9	67	65	17	10	0	0	17	10	0	5	0	100
6211 PERUSKOUL. LUKKANOP.	21	16	21	19	0	3	24	36	34	25	0	0	0	100
6212 PERUSKOUL. AINEENOP.	0	9	100	38	0	3	0	31	0	12	0	6	0	100
6221 ERITYISOPEUTT. KOUL.	2	5	73	65	4	4	22	20	0	6	0	0	0	100
6245 LIIKUNNANOPEETTAJA	55	54	32	28	0	4	5	2	5	9	0	0	5	100
6247 OPIINTO-OHJAAJ. KOUL.	4	6	75	66	0	0	8	14	13	14	0	0	0	100
YHTEENSÄ - SAMMANLAGT	17	16	49	40	2	4	17	24	15	15	0	1	1	100
KAUPPA- JA TOIM. ALAN SEKÄ LA- KI-, YHTEISKUNTA- JA KÄYTTÄY- TYMISTIET. KOULUTUS														
3311 MERKANTTI	31	21	56	56	3	11	3	5	3	3	3	0	2	100
4312 MERKANTTI	36	17	43	63	10	13	3	3	2	1	1	1	3	100
4372 SOS. TURVAN PERUST.	100	49	0	13	0	0	0	39	0	0	0	0	0	100
5311 YO-MERKANTTI	20	19	51	62	12	12	8	4	5	1	2	1	2	100
5341 YL. HALL. TEHT. KOUL.	39	36	31	39	6	3	6	6	12	11	6	4	0	100
5342 JULK. HALL. TOIMIHENK.	15	13	63	68	5	8	10	7	7	4	0	0	0	100
5351 SOS. HUOLT. SOSIONOMI	0	7	60	80	0	4	20	6	0	0	0	0	20	100
5352 SOS. VAKUUTUSTUTK.	0	17	0	67	0	17	0	0	0	0	0	0	0	100
5361 TOIMITT. TUTK. SOSION.	0	27	100	73	0	0	0	0	0	0	0	0	0	100
6311 ALEMPI OIKEUSTUTK.	33	26	61	63	6	6	4	1	2	2	0	1	1	100
6321 EKONOMI	29	27	63	62	3	4	1	2	2	2	0	1	1	100
6331 AKATEEM. SIHTEERI	0	33	0	61	0	6	0	0	0	0	0	0	0	100
6334 KIRJEENVAIHTAJA	0	21	0	57	0	6	0	6	0	8	0	1	0	100
6351 HUK YHTEISK. TIET.	35	40	51	48	5	4	0	2	7	3	0	0	1	100
6361 LIIKUNTA- KAND.	62	56	15	20	0	0	0	5	15	15	8	5	0	100
6371 KIRJASTOALAN KOUL.	29	22	71	65	0	8	0	0	0	2	0	0	0	100
6372 YL. VAKUUTUSTUTK.	0	0	100	0	0	0	0	0	0	0	0	0	2	100
6373 SOS. HUOLT. KAND.	0	50	0	50	0	0	0	0	0	0	0	0	0	100
7311 OIKEUSTIET. KAND.	16	10	53	52	15	18	9	9	5	3	1	2	1	100
7321 KAUPPATIET. KAND.	13	16	82	84	0	0	0	1	3	2	2	1	0	100
7327 TALOUSTIET. KAND.	9	7	69	72	2	2	11	11	7	5	2	4	0	100

10 VALMISTUNEET ALKUTYÖTÖMYIDEN KESTON, KOULUTUSALAN JA IÄN MUKAAN
UTEXAMINERADE ENLIGT BEGYNNELSEARBETSLOSHETENS LÅNGD, UTBILDINGSOMRÅDE OCH ALDER

Kouluusala Ikä v. 1974 lopussa Utbildningsområde Ålder i slutet av år 1974	Alkutyöttömyyden kesto - Begynnelsearbetslöshetens längd												Turtematon Okänd		Yhteensä Sammanlagt			
	0 viikkoa veckor		1-4 viikkoa veckor		5-8 viikkoa veckor		9-16 viikkoa veckor		17-26 viikkoa veckor		Yli 26 viikkoa veckor		M-M	Y-S	M-M	Y-S	M-M	Y-S
	M-M	Y-S	M-M	Y-S	M-M	Y-S	M-M	Y-S	M-M	Y-S	M-M	Y-S	M-M	Y-S	M-M	Y-S	M-M	Y-S
HUMANIST. JA ESTEETT. KOULU																		
-19	0	0	0	0	0	0	0	0	0	0	0	0	0	0	0	0	0	0
20-21	0	0	0	0	0	0	0	0	0	0	0	0	0	0	0	0	0	0
22-23	8	20	4	7	0	0	1	1	0	0	0	0	0	0	0	0	1	12
24-25	40	182	6	42	3	6	0	5	3	11	0	0	0	0	0	2	5	54
26-27	59	274	30	117	4	22	4	23	4	34	2	4	1	5	1	11	110	490
28-29	34	152	50	171	1	14	7	19	11	25	5	11	1	10	0	10	105	412
30-	13	137	119	364	7	14	5	19	3	25	0	6	1	9	6	10	154	584
YHTEENSÄ - SAMMANLAGT	155	765	209	702	14	57	11	66	27	97	7	20	3	23	10	37	435	1767
OPETTAJAKOULUTUS																		
-19	0	0	0	0	0	0	0	0	0	0	0	0	0	0	0	0	0	0
20-21	0	0	0	0	0	0	0	0	0	0	0	0	0	0	0	0	0	0
22-23	0	2	0	0	0	0	2	0	0	0	0	0	0	0	0	0	0	0
24-25	5	23	2	21	0	2	34	7	29	0	1	1	1	1	0	2	18	113
26-27	12	28	11	35	1	7	13	38	9	25	0	2	0	0	0	0	47	137
28-29	12	14	16	31	0	2	5	19	8	10	0	0	0	0	0	0	41	77
30-	5	16	68	119	2	6	13	29	5	16	0	0	0	0	0	0	93	187
YHTEENSÄ - SAMMANLAGT	33	84	97	207	4	19	34	123	29	80	0	3	1	1	0	2	199	519
KAUPPA- JA TOIMIALAN SEKÄ LA- KI-,YHTEISKUNTA- JA KÄYTTÄY- TYMISTIET. KOULUTUS																		
-19	28	159	110	397	0	72	0	36	14	14	0	0	0	12	24	0	151	689
20-21	167	345	139	1011	14	202	0	60	0	36	12	60	12	24	14	26	357	1763
22-23	267	563	231	1496	71	304	37	122	23	47	0	12	23	35	14	14	668	2594
24-25	249	697	323	1589	111	371	59	138	13	33	14	31	14	20	1	6	784	2885
26-27	210	425	465	1236	44	126	31	80	58	82	6	27	0	4	5	8	819	1988
28-29	65	164	362	665	37	84	21	40	26	56	4	13	4	12	0	1	518	1036
30-	24	89	430	766	33	74	21	43	20	32	9	23	5	11	5	9	546	1047
YHTEENSÄ - SAMMANLAGT	1009	2441	2061	7160	309	1233	169	519	154	300	45	165	59	118	39	65	3844	12001
JOSTA MERKANTIT, MERKANTIT YO-MERKANTIT																		
-19	28	159	110	397	0	72	0	36	14	14	0	0	0	12	24	0	151	689
20-21	167	345	139	1011	14	202	0	60	0	36	12	60	12	24	14	26	357	1763
22-23	248	520	222	1474	71	304	37	119	23	47	0	12	23	35	12	12	636	2522
24-25	132	395	250	1271	95	322	48	96	0	0	12	24	12	12	0	0	549	2118
26-27	71	167	226	725	24	71	24	36	36	36	0	12	0	0	0	0	381	1047
28-29	0	24	84	178	0	23	0	0	0	12	0	0	0	0	0	0	84	237
30-	0	12	12	59	0	24	0	0	0	0	0	0	0	0	0	0	12	94
YHTEENSÄ - SAMMANLAGT	645	1621	1042	5114	204	1018	109	345	73	145	24	107	47	83	25	37	2170	8470

Koulutusala
Ikä v. 1974 lopussa

TEKN. JA LUONNONTIET. KOUL.

	Ei hakenut heti työtä		0 viikkoa		1-4 viikkoa		5-8 viikkoa		9-16 viikkoa		17-26 viikkoa		Yli 26 viikkoa		Tuntematon		Yhteensä
	M-M	Y-S	M-M	Y-S	M-M	Y-S	M-M	Y-S	M-M	Y-S	M-M	Y-S	M-M	Y-S	M-M	Y-S	
-19	0	0	0	0	0	0	0	0	0	0	0	0	0	0	0	0	0
20-21	0	0	0	0	0	0	0	0	0	0	0	0	0	0	0	0	0
22-23	12	20	4	8	0	0	0	0	0	0	0	0	0	0	16	28	
24-25	79	144	49	72	1	8	2	2	1	9	0	0	3	3	7	135	244
26-27	125	218	127	182	0	9	1	8	10	16	4	4	7	11	1	4	274
28-29	92	183	124	188	19	27	7	13	11	22	3	5	4	5	1	4	260
30-	33	90	153	216	1	5	6	11	15	20	2	3	0	3	5	5	215
YHTEENSÄ - SAMMANLAGT	341	654	456	666	22	49	16	34	37	67	8	12	13	21	7	19	900

MAA- JA METSÄTAL. KOULUTUS

-19	0	0	0	0	0	0	0	0	0	0	0	0	0	0	0	0	0
20-21	0	0	0	0	0	0	0	0	0	0	0	0	0	0	0	0	0
22-23	0	0	0	0	0	0	0	0	0	0	0	0	0	0	0	0	0
24-25	1	1	3	5	0	0	0	0	0	0	0	0	0	0	0	0	4
26-27	4	4	28	33	3	3	1	1	0	2	0	0	0	0	0	0	37
28-29	5	8	28	31	1	1	2	2	0	0	0	0	0	0	0	0	36
30-	1	1	21	24	0	0	1	1	0	0	0	0	0	2	0	0	23
YHTEENSÄ - SAMMANLAGT	12	15	79	94	4	4	4	4	0	2	0	0	0	2	0	0	100

MUIDEN ERIKOISALUJEN KOULUTUS

-19	0	0	0	0	0	0	0	0	0	0	0	0	0	0	0	0	0
20-21	0	0	0	0	0	0	0	0	0	0	0	0	0	0	0	0	0
22-23	0	0	0	0	0	0	0	0	0	0	0	0	0	0	0	0	0
24-25	0	0	0	0	0	0	0	0	0	0	0	0	0	0	0	0	0
26-27	0	2	6	2	0	0	0	0	0	0	0	0	0	0	0	0	1
28-29	0	1	0	2	0	0	0	0	1	0	0	0	0	0	0	0	5
30-	0	1	0	2	0	0	0	2	0	0	0	0	0	0	0	0	6
YHTEENSÄ - SAMMANLAGT	0	5	0	7	0	0	3	0	1	0	0	0	0	0	0	0	16

KAIKKI KOULUTUSALAT -
SAMTLIGA UTBILDINGSOMRÅDEN

-19	28	159	110	397	0	72	0	36	14	14	0	0	0	12	0	0	151
20-21	167	345	139	1011	14	202	0	60	0	36	12	60	12	24	14	26	357
22-23	287	605	239	1512	71	304	37	125	25	48	0	12	23	35	14	15	696
24-25	374	1047	383	1729	115	388	63	179	24	82	14	32	18	24	3	20	995
26-27	410	952	661	1606	53	168	50	150	86	159	12	37	8	19	7	23	1287
28-29	208	523	379	1089	58	129	37	95	56	114	11	29	9	27	1	15	960
30-	76	334	791	1491	43	100	46	106	42	93	11	33	6	24	16	24	1031
YHTEENSÄ - SAMMANLAGT	1550	3964	2902	8835	354	1362	233	750	247	546	60	201	76	165	55	123	547815946

11 ERIILISEEN ARVOSAMAAN TAI TUTKINTOON TÄHDÄNNEET JÄTKÖ-OPINNOT JA TUTKINNON MUKAAN FORTSÄTTA STUDIER FÖR SKILT VITSORD ELLER SKILD EXAMEN ENLIGT UTBILDINGSOMRÅDE OCH EXAMEN

Koulutusala Tutkinto Utbildningsområde Examen	Eriiliseen arvosanaan tai tutkintoon tähdänneet jatko-opinnot - Fortsatta studier för skilt vitsord eller skild examen				Turtemåton Okänd		Yhteensä Sammanlagt				
	Ei opiskellut Ej studerat M-M	Y-S	Samalla koulutusallalla Samma utbild- ningsområde M-M	Y-S	Eri koulutusallalla Annat utbild- ningsområde M-M	Y-S	M-M	Y-S	M-M	Y-S	
HUMANIST. JA ESTEETT. KOUL.											
6123 TEATTERITUTKINTO	3	3	3	5	0	1	0	0	0	6	9
6161 HUK HISTORIA, ARKEOL	4	9	65	118	10	20	0	0	0	78	147
6164 HUK KIRJALL. TUTKIM.	1	18	30	99	1	16	0	2	0	33	135
6166 HUK KIELITIEDE	3	63	73	564	3	27	0	2	0	78	656
6171 HUK FILOSOFIA	0	0	6	8	1	2	0	0	0	7	10
6172 HUK TAIDE, MUSIIKKI	0	4	12	42	0	5	0	0	0	12	50
6173 HUK KULTT. ANTROPOL.	1	4	10	25	0	0	0	0	0	11	29
7152 TEOLOGIAN KAND.	21	40	57	88	12	27	0	0	0	90	155
7161 FK HISTORIA, ARKEOL.	5	17	30	60	5	11	0	0	0	41	88
7164 FK KIRJALL. TUTKIMUS	2	19	9	37	0	7	0	1	0	11	64
7166 FK KIELITIEDE	5	29	45	338	5	19	0	2	0	54	388
7171 FK FILOSOFIA	1	1	4	4	0	1	0	0	0	5	6
7172 FK TAIDE, MUSIIKKI	2	7	2	10	0	0	0	0	0	3	17
7173 FK KULTT. ANTROPOL.	1	2	3	9	2	2	0	0	0	6	13
YHTEENSÄ - SAMMANLAGT	48	216	349	1406	39	137	0	9	0	435	1767
OPETTAJAKOULUTUS											
5252 NUORISOTYÖN TUTK.	3	12	1	5	4	6	0	0	0	8	23
6211 PERUSKOUL. LUOKANOP.	5	12	61	195	2	5	0	0	0	68	212
6212 PERUSKOUL. AINEENOP.	0	0	3	35	0	4	0	0	0	3	39
6221 ERITYISOPETT. KOUL.	2	14	57	121	4	6	0	0	0	63	141
6245 LIIKUNNANOPETTAJA	1	3	28	58	1	3	0	0	0	31	64
6247 OPINTO-OHJAAJ. KOUL.	0	1	24	37	2	2	0	0	0	26	40
YHTEENSÄ - SAMMANLAGT	11	42	174	451	14	26	0	0	0	199	519
KAUPPA- JA TOIM. ALAN SEKÄ LA- KI-, YHTEISKUNTA- JA KÄYTTÄY- TYMISTIET. KOULUTUS											
3311 MERKANTTI	275	1672	124	685	41	220	0	12	0	440	2590
4312 MERKONOMI	610	2290	234	614	152	383	23	23	0	1020	3310
4372 SOS. TURVAN PERUST.	0	3	0	6	1	1	0	0	0	1	10
5311 YO-MERKONOMI	421	1822	144	410	132	301	12	36	0	710	2570
5341 YL. HALL. TEHT. KOUL.	20	37	28	47	9	19	0	0	0	58	103
5342 JULK. HALL. TOIMIHENK.	45	77	21	28	5	10	0	0	0	71	115
5351 SOS. HUOLT. SOSIONOMI	1	22	1	7	3	6	0	0	0	5	35
5352 SOS. VAKUUTUSTUTK.	0	5	0	2	0	0	0	0	0	0	7
5361 TOIMITT. TUTK. SOSION	2	4	2	7	0	1	0	0	0	3	11
6311 ALEMPI OIKEUSTUTK.	5	9	17	32	1	4	0	0	0	24	45
6321 EKONOMI	128	228	333	553	31	51	0	0	0	492	832
6331 AKATEEM. SIHTEERI	0	32	0	28	0	2	0	0	0	0	62
6334 KIRJEENVAIHTAJA	0	80	0	51	0	14	0	0	0	0	145
6351 HUK YHTEISK. TIET.	12	43	168	475	19	63	2	2	0	202	584
6361 LIIKUNTAKASV. KAND.	0	4	13	39	2	6	0	0	0	15	49
6371 KIRJASTOALAN KOUL.	3	28	6	27	2	17	0	0	0	11	72
6372 YL. VAKUUTUSTUTK.	0	2	0	0	0	0	0	0	0	0	2
6373 SOS. HUOLTAJATUTK.	0	2	0	0	0	0	0	0	0	0	2
7311 OIKEUSTIET. KAND.	166	250	58	78	24	26	0	0	0	248	354
7321 KAUPPATIET. KAND.	33	49	31	53	7	13	0	0	0	71	116

Koulutusala Tutkinto	Ei opiskellut		Samalla koulutusallalla		Eri koulutusallalla		Tuntematon		Yhteensä	
	M-M	Y-S	M-M	Y-S	M-M	Y-S	M-M	Y-S	M-M	Y-S
7327 TALOUSTIET.KAND.	20	29	26	34	7	7	0	0	53	70
7331 VALTIOTIET.KAND.	74	151	96	124	46	81	0	0	216	356
7335 YHTEISK.TIET.KAND.	36	128	40	104	10	23	2	5	88	260
7339 HALLINTOTIET.KAND.	21	46	22	29	2	6	0	0	45	81
7341 KASVATUSTIET.KAND.	5	11	9	25	1	5	0	0	15	41
7344 FK YHTEISK.TIET.ALA	13	65	25	75	4	11	0	5	42	156
7351 LIIKUNTATIET.KAND.	0	1	10	16	4	6	0	0	14	23
YHTEENSÄ - SAMANLAGT	1890	7091	1410	3551	504	1275	40	83	3844	12001
TEKN. JA LUONNONTIET. KOUL.										
6441 LUK MATEM.TIET.KÄS.	20	28	203	352	10	18	0	0	234	398
6443 LUK FYSIIK.TÄHTIIT.	4	6	71	88	0	0	0	0	75	94
6445 LUK KEMIA	0	11	96	197	0	3	0	0	96	210
6447 LUK GEOL.MAANTIETIEDE	1	1	50	73	1	1	0	0	52	75
6451 LUK BIOLOGIA	0	3	40	118	3	3	0	1	43	125
7451 FK MATEM.TIET.KÄS.	71	91	73	107	19	22	0	0	164	220
7453 FK FYSIIKKA,TÄHTIIT.	9	11	46	62	4	5	0	1	59	79
7455 FK KEMIA	25	58	45	87	6	15	0	0	76	160
7457 FK GEOL.MAANTIETIEDE	11	17	23	27	1	2	0	0	35	47
7461 FK BIOLOGIA	12	14	35	71	6	7	0	0	53	93
7473 MMK ELINTARV.OPINN.	1	4	5	5	1	2	0	0	8	12
7475 MMK YMPÄRISTÖOPINN.	2	4	3	5	0	0	0	0	5	9
YHTEENSÄ - SAMANLAGT	157	249	691	1192	51	78	0	3	900	1522
MAA- JA METSÄTAL. KOULUTUS										
7711 AGRON. MAAT.VIRKAT.	16	20	9	11	2	4	0	0	28	35
7721 YLEINEN METSÄTUTK.	13	13	11	12	3	3	0	0	28	29
7724 KAUPALL.METSÄTUTK.	7	7	8	10	1	1	0	0	16	18
7731 MMK MAATAL.OPINNOT	5	9	9	14	2	4	0	0	16	26
7734 MMK METSÄOPINNOT	1	2	10	10	1	1	0	0	12	13
YHTEENSÄ - SAMANLAGT	43	51	47	57	10	13	0	0	100	121
MUIDEN ERIKOISALUJEN KOULUTUS										
7821 MMK KOTITAL.OPINNOT	0	10	0	2	0	2	0	1	0	16
YHTEENSÄ - SAMANLAGT	0	10	0	2	0	2	0	1	0	16
KOULUTUSALAT YHTEENSÄ - SAMTLIGA UTBILDNINGSGRÄDEN	2149	7660	2671	6659	618	1531	40	96	5478	15946

12 VALMISTUNEET ENSIMMÄISEN TUTKINNON JÄLKEISEN TYÖPAIKAN SAANTITAVAN JA KOULUTUSALAN MUKAAN
 UTEKAMINERADE ENLIGT ANSKAFFNINGSSÄTT AV FÖRSTA ARBETSPLATSEN EFTER EXAMEN ENLIGT UTBILDNINGSONOMRADE

Koulutusala Utbildningsområde	Ensimmäisen tutkinnon jälkeisen työpaikan tiedonsaantitapa Hur man fått upplysning om första arbetsplatsen efter examen										Yhteensä Sammanlagt
	Ei netti- töissä Ej genast i arbete	Lehti- ilmoitus Tidnings- annons	Työn- välitys Arbets- förmedling	Opiskelu- paikka Studie- inrättning	Työn- antaja Arbets- givare	Sukulainen, tuttava Släkting, bekant	Sama työpaikka Samma arbetsplats	Muu Annan			
HUMANIST. JA ESTEETT. KOUL	138	389	137	89	300	159	445	109			1767
OPETTAJAKOULUTUS	3	231	18	8	106	29	119	6			519
KAUPPA- JA TOIM. ALAN SEKK LA- KI-, YHTEISKUNTA- JA KÄYTTÄY- TYMISTIET. KOULUTUS	301	2511	1704	567	2603	1429	2481	405			12001
JOSTA MERKANTIIT, MERKONOMIT YO-MERKONOMIT	208	1723	1411	319	2079	1184	1289	256			8470
TEKN. JA LUONNONTIET. KOUL.	122	260	106	248	240	76	409	62			1522
MAA- JA METSÄTAL. KOULUTUS	0	21	0	12	33	3	46	5			121
MUIDEN ERIKOISALOJEN KOULUTUS KAIKKI KOULUTUSALAT -	1	1	0	2	3	3	3	1			16
SAMTLIGA UTBILDNINGSONOMRADEN	565	3413	1965	926	3285	1699	3503	588			15946

13 TYÖLLISTEN TYÖPAIKAN PYSYVYYS KOULUTUSALAN MUKAAN
VARAKTIGHETEN AV DE SYSSLSATTAS ARBETSPLATS ENLIGT UTBILDNINGSGRÄDE

Koulutusala Utbildningsområde	Työllisten työpaikan pysyvyys - Varaktigheten av de sysselsattas arbetsplats											
	Vakinainen, pysyvä Stadigvarande M-M	Y-S	Tilapäinen Tillfällig M-M	Y-S	Määräaikainen Avtal på viss tid M-M	Y-S	Muu Annan M-M	Y-S	Turtematon Okänd M-M	Y-S	Yhteensä Sammanlagt M-M	Y-S
HUMANIST. JA ESTEETT. KOUL.	198	673	60	243	87	317	3	12	1	1	350	1247
OPETTAJAKOULUTUS	160	370	19	43	14	66	0	1	2	6	195	486
KAUPPA- JA TOIM. ALAN SEKÄ LA- KI-, YHTEISKUNTA- JA KÄYTTÄY- TYMISTIET. KOULUTUS	2892	8626	184	592	246	579	10	27	5	34	3338	9858
JOSTA MERKINTIIT, MERKONDMIT YO-MERKONDMIT	1639	6178	102	376	72	225	0	12	0	24	1813	6815
TEKN. JA LUONNONTIET. KOUL.	360	553	100	172	227	365	4	8	0	3	691	1100
MAA- JA METSÄTAL. KOULUTUS	91	101	0	3	8	13	0	0	0	0	99	116
MUIDEN ERIKOISALOJEN KOULUTUS	0	9	0	2	0	3	0	0	0	0	0	15
KAIKKI KOULUTUSALAT - ALLA UTBILDNINGSGRÄDEN	3702	10332	364	1055	581	1343	17	48	8	44	4672	12822

16 TYÖLLISTEN TYÖTUNNIT VIIKOSSA KOULUTUSALAN JA AMMATTIASEMAN MUKAAN
ARBETSTIMMAR PER VECKA FÖR SYSSELSATTA ENLIGT UTEBILDNINGSGRÄDE OCH YRKESSTÄLLNING

Kouluusala Ammattiasema Utbildningsområde Yrkesställning	Työllisten työtunnit viikossa - Arbetstimmar per vecka för sysselets										Yhteensä Sammanlagt			
	- 19		20-29		30-40		41 -		Tuntematton Okänd		M-M	Y-S		
	M-M	Y-S	M-M	Y-S	M-M	Y-S	M-M	Y-S	M-M	Y-S				
HUMANIST. JA ESTEETT. KOULU PALKANSAAJA - LÖNTAGARE YRITTÄJÄ - FÖRETAGARE AVUST. PERH. JÄSEN - MEDHJ. FAM. MEDL. MUU - ANNAN YHTEENSÄ - SAMMANLAGT	39	196	47	313	260	718	0	0	0	0	0	0	346	1227
OPETTAJAKOULUTUS PALKANSAAJA - LÖNTAGARE YRITTÄJÄ - FÖRETAGARE AVUST. PERH. JÄSEN - MEDHJ. FAM. MEDL. MUU - ANNAN YHTEENSÄ - SAMMANLAGT	15	30	104	297	75	156	0	0	0	0	0	0	194	483
KAUPPA- JA TOIM. ALAN SEKA LA- KI-, YHTEISKUNTA- JA KÄYTTÄY- TYMISTIET. KOULUTUS PALKANSAAJA - LÖNTAGARE YRITTÄJÄ - FÖRETAGARE AVUST. PERH. JÄSEN - MEDHJ. FAM. MEDL. MUU - ANNAN YHTEENSÄ - SAMMANLAGT	51	147	77	238	3086	9283	0	0	0	0	0	0	3214	9668
JOSTA MERKANTII, MERKONOMIT YO-MERKONOMIT PALKANSAAJA - LÖNTAGARE YRITTÄJÄ - FÖRETAGARE AVUST. PERH. JÄSEN - MEDHJ. FAM. MEDL. MUU - ANNAN YHTEENSÄ - SAMMANLAGT	0	48	0	36	1723	6594	0	0	0	0	0	0	1723	6678
TEKN. JA LUONNONTIET. KOULU. PALKANSAAJA - LÖNTAGARE YRITTÄJÄ - FÖRETAGARE AVUST. PERH. JÄSEN - MEDHJ. FAM. MEDL. MUU - ANNAN YHTEENSÄ - SAMMANLAGT	12	12	0	0	0	0	0	0	0	0	0	0	0	0
MAA- JA METSÄTAL. KOULUTUS PALKANSAAJA - LÖNTAGARE YRITTÄJÄ - FÖRETAGARE AVUST. PERH. JÄSEN - MEDHJ. FAM. MEDL. MUU - ANNAN YHTEENSÄ - SAMMANLAGT	42	89	82	165	560	839	0	0	0	0	0	0	685	1093
	1	3	0	0	94	109	0	0	0	0	0	0	95	112
	0	0	0	0	1	1	2	2	0	0	0	0	3	3
	0	0	0	0	0	0	0	0	0	0	0	0	0	0
	0	0	0	0	0	0	0	0	0	0	0	0	0	0
	1	3	0	0	95	111	2	2	0	0	0	0	99	116

Koulutusala Ammattiasema	- 19		20-29		30-40		41 -		Tuntematon		Yhteensä	
	M-M	Y-S	M-M	Y-S	M-M	Y-S	M-M	Y-S	M-M	Y-S	M-M	Y-S
MUIDEN ERIKOISALOJEN KOULUTUS												
PALKANSAAJA - LÖNTAGARE	0	1	0	2	0	11	0	0	0	0	0	15
YRITTÄJÄ - FÖRETAGARE	0	0	0	0	0	0	0	0	0	0	0	0
AVUST.PERH.JÄSEN - MEDHJ.FAM.MEDL.	0	0	0	0	0	0	0	0	0	0	0	0
MUJ - ANNAN	0	0	0	0	0	0	0	0	0	0	0	0
YHTEENSÄ - SAMMANLAGT	0	1	0	2	0	11	0	0	0	0	0	15
KAIKKI KOULUTUSALAT - ALLA												
UTBILDNINGSSOMRÅDEN												
PALKANSAAJA - LÖNTAGARE	149	466	310	1015	4076	11117	0	0	0	0	4534	12598
YRITTÄJÄ - FÖRETAGARE	2	6	1	20	63	100	46	60	0	0	113	185
AVUST.PERH.JÄSEN - MEDHJ.FAM.MEDL.	12	12	0	0	0	0	0	0	0	0	12	12
MUJ - ANNAN	2	2	3	3	8	19	0	0	0	0	13	24
YHTEENSÄ - SAMMANLAGT	166	488	313	1037	4147	11237	46	60	0	0	4672	12822

Koulutusala, tutkinto
Työpäivän kesto

	- 1499		1500-1999		2000-2499		2500-2999		3000-3499		3500-3999		Yli 4000		Tuntematon		Yhteensä		
	M-M	Y-S	M-M	Y-S	M-M	Y-S	M-M	Y-S	M-M	Y-S	M-M	Y-S	M-M	Y-S	M-M	Y-S	M-M	Y-S	
	mk		mk		mk		mk		mk		mk		mk		mk		mk		
KAUPPA- JA TOIMIALAN SEKÄ LAKI-,																			
YHTEISKUNTA- JA KÄYTTÄYTYMIS- TIETEIDEN KOULUTUS	69	415	206	1341	28	99	28	39	28	28	0	0	0	0	0	24	358	1946	
3311 MERKANITTI																			
KOKO PÄIVÄ - HEL DAG	69	415	206	1341	28	99	28	39	28	28	0	0	0	0	0	24	358	1946	
4312 MERKONOMI	47	127	293	1789	305	696	176	222	47	58	23	23	12	23	23	23	926	2963	
KOKO PÄIVÄ - HEL DAG	47	127	293	1778	305	696	176	222	47	58	23	23	12	23	23	23	926	2952	
4372 SOS. TURVAN PERUST.	0	1	0	3	0	5	0	0	0	0	0	0	0	0	0	0	0	9	
KOKO PÄIVÄ - HEL DAG	0	1	0	3	0	5	0	0	0	0	0	0	0	0	0	0	0	8	
5311 YO-MERKONOMI	0	24	108	966	205	531	144	253	36	60	12	24	24	24	0	24	529	1906	
KOKO PÄIVÄ - HEL DAG	0	24	108	966	205	531	144	253	36	60	12	24	24	24	0	24	529	1906	
5341 YL.-HALL. TEHT. KOUL.	1	1	5	15	16	32	8	10	6	7	7	8	1	1	0	1	43	76	
KOKO PÄIVÄ - HEL DAG	1	1	5	15	16	32	8	10	6	7	7	8	1	1	0	1	42	74	
5342 JULK.HALL. TOIMIHENK.	0	0	0	2	13	25	31	52	15	20	6	6	2	2	0	0	67	107	
KOKO PÄIVÄ - HEL DAG	0	0	0	2	13	25	31	52	15	20	6	6	2	2	0	0	67	107	
5351 SOS.HUOLT.SOSIONOMI	0	0	0	0	8	1	16	0	4	2	3	0	0	0	0	0	3	31	
KOKO PÄIVÄ - HEL DAG	0	0	0	0	8	1	16	0	4	2	3	0	0	0	0	0	3	31	
5352 SOS.VAKUUTUSTUTK.	0	0	0	0	0	0	1	0	5	0	1	0	0	0	0	0	0	7	
KOKO PÄIVÄ - HEL DAG	0	0	0	0	0	0	1	0	5	0	1	0	0	0	0	0	0	7	
5361 TOIMITT.TUTK.SOSION.	0	0	0	0	0	0	2	4	0	4	2	2	0	0	0	0	3	9	
KOKO PÄIVÄ - HEL DAG	0	0	0	0	0	0	2	4	0	4	2	2	0	0	0	0	3	9	
6311 ALEMPI OIKEUSTUTK.	0	0	0	0	1	5	1	6	7	10	4	5	1	3	0	0	15	29	
KOKO PÄIVÄ - HEL DAG	0	0	0	0	1	5	1	6	7	10	4	5	1	3	0	0	15	29	
6321 EKONOMI	0	2	5	7	14	46	55	151	92	199	118	152	150	171	0	2	434	731	
KOKO PÄIVÄ - HEL DAG	0	2	5	7	14	46	55	151	92	199	118	152	147	169	0	2	422	714	
6331 AKATEEM.SIHTEERI	0	0	0	0	0	0	17	0	18	0	9	0	0	0	0	0	0	44	
KOKO PÄIVÄ - HEL DAG	0	0	0	0	0	0	17	0	18	0	9	0	0	0	0	0	0	44	
6334 KIRJEVAIHTAJA	0	0	0	0	0	7	0	43	0	50	0	12	0	4	0	0	0	118	
KOKO PÄIVÄ - HEL DAG	0	0	0	0	0	7	0	43	0	50	0	12	0	4	0	0	0	117	
6351 HUK.YHTEISKUNT.TIET.	10	24	2	29	41	152	44	92	29	82	17	34	17	19	5	5	165	437	
KOKO PÄIVÄ - HEL DAG	0	5	2	24	41	145	41	89	27	80	17	34	17	19	5	5	151	401	
6361 LIIKUNTAKASV.KAND.	0	1	0	1	5	13	2	11	2	6	2	2	0	0	0	1	12	36	
KOKO PÄIVÄ - HEL DAG	0	0	0	0	1	5	11	2	11	5	2	2	0	0	0	1	10	31	
6371 KIRJASTOALAN KOUL.	0	1	0	1	8	54	0	3	2	2	2	2	0	0	0	1	11	64	
KOKO PÄIVÄ - HEL DAG	0	0	0	0	1	8	54	0	3	2	2	2	0	0	0	1	11	63	
6372 YL.-VAKUUTUSTUTK.	0	0	0	0	0	0	0	2	0	0	0	0	0	0	0	0	0	2	
KOKO PÄIVÄ - HEL DAG	0	0	0	0	0	0	0	2	0	0	0	0	0	0	0	0	0	2	
6373 SOS.HUOLTAJATUTK.	0	0	0	0	0	0	1	0	0	0	0	0	0	0	0	0	0	1	
KOKO PÄIVÄ - HEL DAG	0	0	0	0	0	0	1	0	0	0	0	0	0	0	0	0	0	1	
7311 OIKEUSTIET.KAND.	2	2	7	7	5	11	19	35	53	93	63	78	89	105	0	7	238	338	
KOKO PÄIVÄ - HEL DAG	0	0	5	5	5	9	19	35	53	93	63	76	89	105	0	7	234	329	
7321 KAUPPATIET.KAND.	0	1	0	0	0	0	3	6	7	17	9	18	48	64	1	1	69	110	
KOKO PÄIVÄ - HEL DAG	0	0	0	0	0	0	3	2	5	6	16	9	18	48	64	1	66	106	
7327 TALOUSTIET.KAND.	0	0	0	1	1	0	4	7	11	15	9	14	28	30	0	0	53	68	
KOKO PÄIVÄ - HEL DAG	0	0	0	0	0	0	4	7	11	15	9	14	28	30	0	0	52	66	
7331 VALTIOTIET.KAND.	4	4	2	5	11	37	46	78	65	100	35	44	46	46	2	5	212	319	
KOKO PÄIVÄ - HEL DAG	2	2	2	5	11	37	46	76	65	100	35	44	46	46	2	5	209	314	
7335 YHTEISK.TIET.KAND.	0	2	0	7	7	41	29	96	31	65	10	12	10	14	0	2	86	240	
KOKO PÄIVÄ - HEL DAG	0	2	0	5	7	41	29	94	31	65	10	12	10	14	0	2	86	235	
7339 HALLINTOTIET.KAND.	0	0	0	0	1	5	7	19	16	28	11	14	9	10	0	0	44	76	
KOKO PÄIVÄ - HEL DAG	0	0	0	0	1	5	7	19	16	28	11	14	9	10	0	0	44	76	
7341 KASVIATUSTIET.KAND.	0	0	0	0	0	1	9	3	9	1	6	7	2	5	0	0	14	35	

Jatkuu - Forts.

Koulutusala, tutkinto Työpäivän kesto	- 1499		1500-1999		2000-2499		2500-2999		3000-3499		3500-3999		Yli 4000		Yhteensä			
	mk		mk		mk		mk		mk		mk		mk		mk			
	M-M	Y-S	M-M	Y-S	M-M	Y-S	M-M	Y-S	M-M	Y-S	M-M	Y-S	M-M	Y-S	M-M	Y-S		
KOKO PÄIVÄ - HEL DAG	0	0	0	0	1	9	3	9	1	6	3	5	2	5	0	0	12	33
7344 FK YHTEISK. TIET. ALA	0	5	1	2	0	14	11	45	11	35	10	16	8	10	0	1	42	128
KOKO PÄIVÄ - HEL DAG	0	0	1	2	0	12	11	45	10	33	10	16	8	10	0	1	41	120
7351 LIIKUNTATIET. KAND.	0	0	0	0	1	2	6	10	6	9	0	1	0	1	0	0	14	23
KOKO PÄIVÄ - HEL DAG	0	0	0	0	1	2	5	8	5	7	0	1	0	1	0	0	11	20
YHTEENSÄ - SAMMNLAGT	133	615	631	4191	663	1859	619	1229	467	869	345	467	447	528	32	99	3338	9858
KOKO PÄIVÄ - HEL DAG	118	576	625	4166	658	1839	612	1214	460	861	343	461	444	526	32	99	3292	9741
TEKN. JA LUONNONTIET. KOUL.	10	18	5	10	23	47	33	67	51	75	33	38	18	18	0	3	173	276
6441 LUK MATEM. TIET. KÄS.	3	5	5	10	23	44	28	60	51	75	31	36	18	18	0	3	158	250.
KOKO PÄIVÄ - HEL DAG	4	4	0	5	4	5	23	26	13	13	7	8	4	4	0	0	55	66
6443 LUK FYSIIK. TÄHTIIT.	1	1	0	5	3	4	23	25	13	13	7	8	4	4	0	0	51	60
KOKO PÄIVÄ - HEL DAG	5	7	2	5	10	12	19	43	10	20	0	5	2	2	2	5	50	101
6445 LUK KEMIA	0	0	2	2	10	12	19	43	10	20	0	5	2	2	2	5	46	91
KOKO PÄIVÄ - HEL DAG	4	4	2	4	5	7	11	16	6	6	1	1	1	1	0	0	30	39
6447 LUK GEOL. MAANTIET.	0	0	1	2	4	6	10	15	5	5	1	1	1	1	0	0	22	31
KOKO PÄIVÄ - HEL DAG	0	8	0	10	4	14	15	31	4	7	1	1	0	0	0	0	25	72
6451 LUK BIOLOGIA	0	1	0	6	4	11	15	31	4	7	1	1	0	0	0	0	25	57
KOKO PÄIVÄ - HEL DAG	2	2	0	0	2	6	9	28	45	37	46	28	43	37	42	2	138	192
7451 FK MATEM. TIET. KÄS.	0	0	0	0	4	7	28	45	37	46	28	43	37	42	0	2	134	185
KOKO PÄIVÄ - HEL DAG	0	1	0	0	0	0	11	15	17	22	13	17	13	16	1	1	54	73
7453 FK FYSIIKKA, TÄHTIIT.	0	1	0	0	0	0	11	15	17	22	13	17	13	16	1	1	54	73
KOKO PÄIVÄ - HEL DAG	0	1	0	3	0	5	17	34	16	37	19	34	20	26	0	0	73	140
7455 FK KEMIA	0	0	0	0	0	5	16	33	16	37	19	34	20	26	0	0	71	134
KOKO PÄIVÄ - HEL DAG	0	0	0	0	0	5	6	1	4	10	15	10	11	6	7	0	33	43
7457 FK GEOL. MAANTIET.	0	0	0	0	0	5	6	1	4	10	15	10	11	6	7	0	33	43
KOKO PÄIVÄ - HEL DAG	1	1	0	6	1	4	11	21	18	27	11	16	5	6	0	0	47	80
7461 FK BIOLOGIA	1	1	0	2	1	2	11	21	18	27	11	16	5	6	0	0	47	80
KOKO PÄIVÄ - HEL DAG	0	0	0	0	0	1	2	11	21	18	27	11	16	5	6	0	47	75
7473 MMK ELINTARV. OPTINN.	0	0	0	0	0	1	1	2	1	2	4	4	1	2	0	0	8	12
KOKO PÄIVÄ - HEL DAG	0	1	0	0	0	0	3	3	2	3	0	0	0	0	0	0	5	8
7475 MMK YMPÄRISTÖOPTINN.	0	1	0	0	0	0	3	3	2	3	0	0	0	0	0	0	5	8
KOKO PÄIVÄ - HEL DAG	0	1	0	0	0	0	3	3	2	3	0	0	0	0	0	0	5	8
YHTEENSÄ - SAMMNLAGT	26	49	10	45	58	111	174	308	184	274	128	179	108	124	4	11	691	1100
KOKO PÄIVÄ - HEL DAG	5	12	9	28	53	99	166	296	183	272	125	176	108	124	4	11	653	1020
MAA- JA METSÄTAL. KOULUTUS	1	3	0	0	2	4	0	0	14	16	6	6	3	3	0	0	27	32
7711 AGRON. MAAT. VIRKAT.	1	1	0	0	2	4	0	0	14	16	6	6	3	3	0	0	27	30
KOKO PÄIVÄ - HEL DAG	0	0	0	0	0	0	1	1	9	9	7	8	10	10	0	0	28	29
7721 YLEINEN METSÄTUTK.	0	0	0	0	0	1	1	1	1	1	1	1	1	1	0	0	16	17
KOKO PÄIVÄ - HEL DAG	0	0	0	0	1	1	0	1	1	1	1	1	1	1	0	0	16	17
7724 KAUPALL. METSÄTUTK.	0	0	0	0	0	1	1	1	1	1	1	1	1	1	0	0	16	17
KOKO PÄIVÄ - HEL DAG	0	0	0	0	1	1	0	1	1	1	1	1	1	1	0	0	16	17
7731 MMK MAATAL. OPTINNOT	0	0	0	0	0	1	0	3	10	12	6	9	0	0	0	0	16	25
KOKO PÄIVÄ - HEL DAG	0	0	0	0	1	0	0	3	10	12	6	9	0	0	0	0	16	25
7734 MMK METSÄOPTINNOT	0	0	0	1	1	0	1	1	0	0	5	6	5	5	0	0	12	13
KOKO PÄIVÄ - HEL DAG	0	0	1	1	1	0	1	1	0	0	5	6	5	5	0	0	12	13
YHTEENSÄ - SAMMNLAGT	1	3	1	1	3	6	2	6	34	39	31	36	26	26	0	0	99	116
KOKO PÄIVÄ - HEL DAG	1	1	1	1	3	6	2	6	34	39	31	36	26	26	0	0	99	114

Koulutusala, tutkinto		1500-1999		2000-2499		2500-2999		3000-3499		3500-3999		Yli 4000		Tuntematon		Yhteensä	
Työpäivän kesto		mk		mk		mk		mk		mk		mk		mk		mk	
M-M	Y-S	M-M	Y-S	M-M	Y-S	M-M	Y-S	M-M	Y-S	M-M	Y-S	M-M	Y-S	M-M	Y-S	M-M	Y-S
0	0	0	0	0	3	0	6	0	6	0	0	0	0	0	0	0	15
0	0	0	0	0	2	0	6	0	6	0	0	0	0	0	0	0	14
0	0	0	0	0	3	0	6	0	6	0	0	0	0	0	0	0	15
0	0	0	0	0	2	0	6	0	6	0	0	0	0	0	0	0	14
181	773	654	4326	842	2423	961	2123	822	1519	560	800	610	728	43	129	4672	12822
127	608	645	4261	820	2336	939	2060	804	1491	553	786	607	726	43	127	4538	12395

MUIDEN ERIKOTSALOJEN KOULUTUS

7821 MK KOTITAL.OPIINNOT

KOKO PÄIVÄ - HEL DAG

YHTEENSÄ - SAMMANLAGT

KOKO PÄIVÄ - HEL DAG

KOULUTUSALAT YHTEENSÄ -

SAMTLIGA UTBILDNINGSRÅDEN

KOKO PÄIVÄ - HEL DAG

Koulutusala Työntekijätyyppi Työpäivän kesto	- 1499		1500-1999		2000-2499		2500-2999		3000-3499		3500-4000		Yli 4000		Turtematon		Yhteensä			
	M-M	Y-S	M-M	Y-S	M-M	Y-S	M-M	Y-S	M-M	Y-S	M-M	Y-S	M-M	Y-S	M-M	Y-S	M-M	Y-S		
JOSTA MERKANTIT, MERKONOMIT YO-MERKONOMIT	0	36	109	654	35	129	0	0	0	0	0	0	0	0	0	0	0	145	831	
VALTIO - STATEN	0	36	109	654	35	129	0	0	0	0	0	0	0	0	0	0	0	0	145	831
KOKO PÄIVÄ - HEL DAG	0	0	14	943	25	60	36	48	0	0	0	0	0	0	0	0	0	24	75	1075
KUNTA, K-LIITTO - KOMMUN, K-FÖRB.	0	0	14	943	25	60	36	48	0	0	0	0	0	0	0	0	0	24	75	1075
KOKO PÄIVÄ - HEL DAG	78	446	471	2380	452	1041	298	429	97	120	35	48	36	47	23	23	23	1491	4534	
YKSITYINEN - ENSKILD	78	446	471	2380	452	1041	298	429	97	120	35	48	36	47	23	23	23	1491	4534	
KOKO PÄIVÄ - HEL DAG	0	36	0	94	12	72	0	24	0	0	0	0	0	0	0	0	0	12	12	238
YHD., SÄÄT., SRK - FÖR., STIFT., FÖRS.	0	36	0	94	12	72	0	24	0	0	0	0	0	0	0	0	0	12	12	238
KOKO PÄIVÄ - HEL DAG	37	49	14	25	12	24	14	14	14	14	0	0	0	0	0	0	0	12	90	138
OMA YRITYS - EGET FÖRETAG	37	49	14	25	12	24	14	14	14	14	0	0	0	0	0	0	0	12	90	138
KOKO PÄIVÄ - HEL DAG	0	0	0	0	0	0	0	0	0	0	0	0	0	0	0	0	0	0	0	0
TUNTEMATON - OKÄND	0	0	0	0	0	0	0	0	0	0	0	0	0	0	0	0	0	0	0	0
KOKO PÄIVÄ - HEL DAG	116	567	608	4096	537	1326	348	514	110	146	35	48	36	47	23	71	1813	6815		
YHTEENSÄ - SAMMANLAGT	116	567	608	4084	537	1326	348	514	110	146	35	48	36	47	23	71	1813	6815		
KOKO PÄIVÄ - HEL DAG	15	23	4	26	23	36	85	134	95	131	45	61	22	25	4	6	292	441		
TEKN. JA LUONNONTIET. KOULU.	15	23	4	26	23	36	85	134	95	131	45	61	22	25	4	6	292	441		
VALTIO - STATEN	3	7	3	17	18	30	82	130	94	130	45	61	22	25	4	6	269	405		
KOKO PÄIVÄ - HEL DAG	6	13	1	12	22	56	40	90	30	55	30	44	21	30	0	0	149	299		
KUNTA, K-LIITTO - KOMMUN, K-FÖRB.	0	3	1	5	22	51	40	88	30	55	30	44	21	30	0	0	143	274		
KOKO PÄIVÄ - HEL DAG	5	10	5	6	11	12	28	57	50	74	46	67	60	64	0	3	205	294		
YKSITYINEN - ENSKILD	3	3	5	5	11	12	24	54	50	74	43	64	60	64	0	3	196	279		
KOKO PÄIVÄ - HEL DAG	0	3	0	0	3	6	19	25	10	13	7	7	5	6	0	0	44	61		
YHD., SÄÄT., SRK - FÖR., STIFT., FÖRS.	0	0	0	0	0	0	0	0	0	0	0	0	0	0	0	0	0	0	0	0
KOKO PÄIVÄ - HEL DAG	0	0	0	0	0	0	0	0	0	0	0	0	0	0	0	0	0	0	0	0
OMA YRITYS - EGET FÖRETAG	0	0	0	0	0	0	0	0	0	0	0	0	0	0	0	0	0	0	0	0
KOKO PÄIVÄ - HEL DAG	0	0	0	1	0	0	1	1	1	0	0	0	0	0	0	0	0	3	1	5
TUNTEMATON - OKÄND	0	0	0	0	0	0	0	0	0	0	0	0	0	0	0	0	0	0	0	0
KOKO PÄIVÄ - HEL DAG	26	49	10	45	58	111	174	308	184	274	128	179	108	124	4	11	691	1100		
YHTEENSÄ - SAMMANLAGT	26	49	10	45	58	111	174	308	184	274	128	179	108	124	4	11	691	1100		
KOKO PÄIVÄ - HEL DAG	5	12	9	28	53	99	166	296	183	272	125	176	108	124	4	11	653	1020		
MAA- JA METSÄTAL. KOULUTUS	5	12	9	28	53	99	166	296	183	272	125	176	108	124	4	11	653	1020		
VALTIO - STATEN	0	0	1	1	0	0	1	3	16	17	15	17	4	4	0	0	0	37	43	
KOKO PÄIVÄ - HEL DAG	0	0	1	1	0	0	1	3	16	17	15	17	4	4	0	0	0	37	43	
KUNTA, K-LIITTO - KOMMUN, K-FÖRB.	0	0	0	0	0	0	0	0	0	0	0	0	0	0	0	0	0	0	0	2
KOKO PÄIVÄ - HEL DAG	0	0	0	0	0	0	0	0	0	0	0	0	0	0	0	0	0	0	0	2
YKSITYINEN - ENSKILD	0	0	0	0	1	1	1	1	12	15	13	15	19	19	0	0	0	0	0	2
KOKO PÄIVÄ - HEL DAG	0	0	0	0	1	1	1	1	12	15	13	15	19	19	0	0	0	0	0	2
YHD., SÄÄT., SRK - FÖR., STIFT., FÖRS.	0	0	0	0	1	1	1	1	6	6	3	3	2	2	0	0	0	11	16	
KOKO PÄIVÄ - HEL DAG	0	0	0	0	0	0	0	0	1	6	3	3	2	2	0	0	0	11	16	
OMA YRITYS - EGET FÖRETAG	1	1	0	0	2	2	0	0	0	0	0	0	0	0	0	0	0	3	3	
KOKO PÄIVÄ - HEL DAG	1	1	0	0	2	2	0	0	0	0	0	0	0	0	0	0	0	3	3	
TUNTEMATON - OKÄND	0	0	0	0	0	0	0	0	0	0	0	0	0	0	0	0	0	0	0	0
KOKO PÄIVÄ - HEL DAG	0	0	0	0	0	0	0	0	0	0	0	0	0	0	0	0	0	0	0	0
YHTEENSÄ - SAMMANLAGT	1	3	1	1	3	6	2	6	34	39	31	36	26	26	0	0	0	99	116	
KOKO PÄIVÄ - HEL DAG	1	1	1	1	3	6	2	6	34	39	31	36	26	26	0	0	0	99	116	

Jatkuu - Forts.

Koulutusala		1500-1999		2000-2499		2500-2999		3000-3499		3500-4000		Yli 4000		Tuttemaston		Yhteensä	
M-M	Y-S	M-M	Y-S	M-M	Y-S	M-M	Y-S	M-M	Y-S	M-M	Y-S	M-M	Y-S	M-M	Y-S	M-M	Y-S
mk		mk		mk		mk		mk		mk		mk		mk		mk	
KOKO PÄIVÄ - HEL DAG																	
KUNTA, K-LIIITTO - KOMMUN, K-FÖRB.																	
YKSITYINEN - ENSKILD																	
YHD., SÄÄT., SRK - FÖR., STIFT., FÖRS.																	
OMA YRITYS - EGET FÖRETAG																	
TUNTEMATON - OKÄND																	
YHTEENSÄ - SAMMANLAGT																	
KOKO PÄIVÄ - HEL DAG																	
KAIKKI KOULUTUSALAT -																	
ALLA UTBILDNINGSRÅDEN																	
VALTIO - STATEN																	
KOKO PÄIVÄ - HEL DAG																	
KUNTA, K-LIIITTO - KOMMUN, K-FÖRB.																	
YKSITYINEN - ENSKILD																	
YHD., SÄÄT., SRK - FÖR., STIFT., FÖRS.																	
TUNTEMATON - OKÄND																	
YHTEENSÄ - SAMMANLAGT																	
KOKO PÄIVÄ - HEL DAG																	
OMA YRITYS - EGET FÖRETAG																	
KOKO PÄIVÄ - HEL DAG																	
22	96	122	727	96	299	217	460	265	505	163	226	116	141	7	14	1009	2468
3	51	118	714	92	284	210	444	257	493	160	224	116	141	7	14	962	2365
18	62	18	1034	204	778	266	713	173	379	100	184	63	100	5	40	849	3289
2	16	17	1011	193	714	257	680	165	367	100	179	63	100	5	39	803	3105
90	486	489	2424	489	1182	381	747	278	477	242	328	363	415	26	35	2359	6094
82	452	486	2411	484	1174	377	741	278	476	239	324	361	412	26	34	2334	6025
6	65	6	107	58	136	77	177	88	135	54	62	56	63	5	17	330	761
0	36	6	104	38	136	75	171	88	133	52	58	56	63	5	17	319	718
43	63	18	32	14	29	19	24	16	19	1	1	11	11	0	16	122	195
40	53	18	18	14	29	19	22	16	19	1	1	11	11	0	16	119	169
1	1	0	2	0	0	1	2	1	4	0	0	0	0	0	6	4	16
0	0	0	2	0	0	1	2	0	2	0	0	0	0	0	6	1	13
181	773	654	4326	842	2423	961	2123	822	1519	560	800	610	728	43	129	4672	12822
127	608	645	4261	820	2336	939	2060	804	1491	553	786	607	726	43	127	4538	12395

MUIDEN ERIKOISALOJEN KOULUTUS

VALTIO - STATEN																	
KOKO PÄIVÄ - HEL DAG																	
KUNTA, K-LIIITTO - KOMMUN, K-FÖRB.																	
YKSITYINEN - ENSKILD																	
YHD., SÄÄT., SRK - FÖR., STIFT., FÖRS.																	
OMA YRITYS - EGET FÖRETAG																	
TUNTEMATON - OKÄND																	
YHTEENSÄ - SAMMANLAGT																	
KOKO PÄIVÄ - HEL DAG																	
KAIKKI KOULUTUSALAT -																	
ALLA UTBILDNINGSRÅDEN																	
VALTIO - STATEN																	
KOKO PÄIVÄ - HEL DAG																	
KUNTA, K-LIIITTO - KOMMUN, K-FÖRB.																	
YKSITYINEN - ENSKILD																	
YHD., SÄÄT., SRK - FÖR., STIFT., FÖRS.																	
TUNTEMATON - OKÄND																	
YHTEENSÄ - SAMMANLAGT																	
KOKO PÄIVÄ - HEL DAG																	
OMA YRITYS - EGET FÖRETAG																	
KOKO PÄIVÄ - HEL DAG																	

19 TYÖLLISET SEURAAVAN VUODEN ALOITUN TUTKIMUSVILKKOON VERRATTUN TOIMINNAN, KOULUTUSALAN JA Sijoittumisen MUKAAN
SYSELSÄTTÄ ENLIGT PLANERAD VERKSAMHET UNDER FÖLJANDE ÅR JÄMFÖRD MED VERKSAMHETEN UNDER FRÅGEÅRET, UTBILDINGSOMRÅDE OCH PLACERINGEN PÅ ARBETSMARKNADEN

Koulutusala Sijoittuminen Utbildningsområde Placering	Seuraavan vuoden aloitun toiminta - Planerad verksamhet för följande år																Yhteensä Sammanlagt	
	Sama		Vaihtaa		Siirtää		Siirtää		Siirtää		Siirtää		Ei tiedä		Tuntematon			
	M-M	Y-S	M-M	Y-S	M-M	Y-S	M-M	Y-S	M-M	Y-S	M-M	Y-S	M-M	Y-S	M-M	Y-S		
HUMANIST. JA ESTEITT. KOULU	66	212	7	21	0	11	0	2	3	3	0	0	1	0	9	4	76	262
ERITTÄIN HYVÄ - MYCKET GOD	72	235	8	15	2	20	0	0	5	5	1	4	4	4	15	1	93	297
HYVÄ - GOD	74	279	1	23	11	21	0	0	9	9	1	1	1	1	19	1	5	357
JOKSEENKIN HYVÄ - GANSKA GOD	26	112	2	17	0	13	0	1	4	4	0	0	4	4	11	0	1	160
HUONO - DALIG	9	39	7	28	4	13	0	2	0	0	0	1	4	4	11	0	24	96
ERITTÄIN HUONO - MYCKET DALIG	20	61	0	5	0	1	0	0	0	0	0	0	1	3	0	0	22	70
TUTK. OLI VAIN TÄYDENT. TUTK. -	0	4	0	0	0	0	0	0	0	0	0	0	0	0	0	0	0	4
EXAMEN VAR KOMPLETTERANDE	0	2	0	0	0	0	0	0	0	0	0	0	0	0	0	0	0	2
EI TIEDÄ - VET INTE	267	944	25	110	16	79	0	6	21	21	3	7	15	68	3	12	350	1247
TUNTEMATON - OKÄND																		
YHTEENSÄ - SAMMANLAGT																		
OPETTAJAKOULUTUS	94	232	1	4	4	4	0	1	0	0	0	0	1	4	0	2	100	248
ERITTÄIN HYVÄ - MYCKET GOD	41	110	3	3	4	5	0	0	0	0	0	1	0	0	0	0	47	119
HYVÄ - GOD	29	74	0	1	4	4	0	0	0	0	0	0	0	0	0	0	33	79
JOKSEENKIN HYVÄ - GANSKA GOD	1	3	1	4	0	2	0	1	0	0	0	0	0	0	0	0	3	10
HUONO - DALIG	0	4	1	1	0	0	0	0	0	0	0	0	0	0	0	0	1	5
ERITTÄIN HUONO - MYCKET DALIG	7	18	0	0	0	0	0	1	0	0	0	0	0	0	0	1	9	20
TUTK. OLI VAIN TÄYDENT. TUTK. -	0	0	0	0	0	0	0	0	0	0	0	0	0	0	0	0	0	0
EXAMEN VAR KOMPLETTERANDE	2	4	0	0	0	0	0	0	0	0	0	0	0	0	0	0	1	2
EI TIEDÄ - VET INTE	175	444	6	13	11	15	0	4	0	0	0	1	4	1	5	195	486	
TUNTEMATON - OKÄND																		
YHTEENSÄ - SAMMANLAGT																		
KAUPPA- JA TOIMIALAN SEKA LA- KI-, YHTEISKUNTA- JA KÄYTTÄY- TYMISTIET, KOULUTUS	455	962	34	85	1	6	0	5	7	7	13	15	5	59	2	6	517	1145
ERITTÄIN HYVÄ - MYCKET GOD	712	1991	37	102	5	6	0	23	17	17	1	3	42	145	18	20	832	2308
HYVÄ - GOD	843	2905	138	328	20	49	0	26	21	21	14	39	28	352	3	41	1069	3761
JOKSEENKIN HYVÄ - GANSKA GOD	184	954	102	292	49	115	0	15	0	0	2	2	52	206	14	37	403	1621
HUONO - DALIG	150	308	92	134	48	65	14	14	41	41	0	24	12	43	0	0	357	629
ERITTÄIN HUONO - MYCKET DALIG	98	190	10	19	14	14	0	2	0	0	1	1	0	13	2	2	126	242
TUTK. OLI VAIN TÄYDENT. TUTK. -	3	46	0	2	0	0	0	2	0	0	12	12	0	26	0	0	15	89
EXAMEN VAR KOMPLETTERANDE	15	34	2	16	0	0	0	0	0	0	0	0	0	0	1	13	19	63
EI TIEDÄ - VET INTE	2462	7391	415	978	138	255	14	87	86	86	43	97	139	845	41	120	3338	9858
TUNTEMATON - OKÄND																		
YHTEENSÄ - SAMMANLAGT																		

Jätkuu - Forts.

Koulutusala Sijoittuminen	Sama		Vaihtaa työpaikkaa		Siirtyy opiskele- maan		Siirtyy kotitalous- töihin		Siirtyy Muu		Ei tiedä		Tuntematon		Yhteensä
	M-M	Y-S	M-M	Y-S	M-M	Y-S	M-M	Y-S	M-M	Y-S	M-M	Y-S	M-M	Y-S	
JOSTA MERKÄNTIÄ, MERKONOMIT															
YO-MERKONOMIT															
ERITTÄIN HYVÄ - MYCKET GOD	118	379	0	24	0	0	0	0	0	12	12	0	47	0	130 462
HYVÄ - GOD	312	1245	0	23	0	0	23	14	14	0	0	26	120	12	12 363 1438
JOKSEENKIN HYVÄ - GANSKA GOD	523	2220	73	201	12	36	0	24	14	12	35	12	308	0	35 646 2873
HUONO - DÄLIG	118	779	71	200	48	106	0	12	0	0	0	47	187	14	37 298 1321
ERITTÄIN HUONO - MYCKET DÄLIG	114	245	83	119	40	52	14	14	41	0	24	12	36	0	303 531
TUTK. OLI VAIN TÄYDENT. TUTK. -															
EXAMEN VAR KOMPLETTERANDE	38	49	0	0	12	12	0	0	0	0	0	0	12	0	49 73
EI TIEDÄ - VET INTE	0	36	0	0	0	0	0	0	0	12	12	0	24	0	0 12 71
TUNTEMATON - OKÄND	12	24	0	12	0	0	0	0	0	0	0	0	0	0	12 12 47
YHTEENSÄ - SAMMANLAGT	1235	4978	227	579	111	205	14	72	69	69	83	97	734	25	96 1813 6815
TEKN. JA LUONNONTIET. KOUL.															
ERITTÄIN HYVÄ - MYCKET GOD	140	208	7	9	8	10	0	0	6	6	1	3	9	2	2 168 245
HYVÄ - GOD	174	281	7	11	7	12	0	0	7	7	1	9	16	2	4 209 332
JOKSEENKIN HYVÄ - GANSKA GOD	144	248	12	29	5	12	0	0	9	9	2	5	18	23	2 2 193 328
HUONO - DÄLIG	47	74	13	23	2	9	0	0	0	3	3	2	3	0	0 67 111
ERITTÄIN HUONO - MYCKET DÄLIG	14	17	11	21	0	1	0	0	3	0	0	1	1	0	0 29 42
TUTK. OLI VAIN TÄYDENT. TUTK. -															
EXAMEN VAR KOMPLETTERANDE	13	13	0	0	0	1	0	0	0	0	0	0	0	0	0 13 14
EI TIEDÄ - VET INTE	3	7	0	0	0	0	0	0	0	0	0	1	1	0	0 4 8
TUNTEMATON - OKÄND	5	9	1	7	0	0	0	0	0	2	2	0	0	0	0 8 19
YHTEENSÄ - SAMMANLAGT	541	856	52	101	22	45	0	0	24	10	12	35	54	7	8 691 1100
MAA- JA METSÄTAL. KOULUTUS															
ERITTÄIN HYVÄ - MYCKET GOD	30	32	0	0	0	0	0	0	0	0	0	1	1	0	0 31 33
HYVÄ - GOD	30	37	4	4	0	0	0	1	1	1	0	0	0	0	0 35 43
JOKSEENKIN HYVÄ - GANSKA GOD	18	20	4	5	0	0	0	0	0	0	0	0	0	0	0 22 25
HUONO - DÄLIG	6	6	0	3	0	0	0	2	0	0	0	0	0	0	0 6 10
ERITTÄIN HUONO - MYCKET DÄLIG	0	0	0	0	0	0	0	0	0	0	0	0	0	0	0 0 0
TUTK. OLI VAIN TÄYDENT. TUTK. -															
EXAMEN VAR KOMPLETTERANDE	4	4	0	0	0	0	0	0	0	0	0	0	0	0	0 4 4
EI TIEDÄ - VET INTE	0	0	0	0	0	0	0	0	0	0	0	0	0	0	0 0 0
TUNTEMATON - OKÄND	0	0	0	0	0	0	0	0	0	0	0	0	0	0	0 0 0
YHTEENSÄ - SAMMANLAGT	88	98	9	12	0	0	0	3	1	1	0	1	1	0	0 99 116

Koulutusala Sijoittuminen	Sama		Vaihtaa työpaikkaa		Siirtyy opiskele- maan		Siirtyy kotitalous- töihin		Siirtyy Muu		Ei tiedä		Tuntematon		Yhteensä
	M-M	Y-S	M-M	Y-S	M-M	Y-S	M-M	Y-S	M-M	Y-S	M-M	Y-S	M-M	Y-S	
MUIDEN ERIKOISALOJEN KOULUTUS															
ERITTÄIN HYVÄ - MYCKET GOD	0	3	0	1	0	0	0	0	0	0	0	0	0	0	5
HYVÄ - GOD	0	1	0	0	0	0	0	0	0	0	0	0	1	0	2
JOKSEENKIN HYVÄ - GANSKA GOD	0	2	0	1	0	0	0	0	0	0	0	0	1	0	5
HUONO - DALIG	0	2	0	1	0	0	0	0	0	0	0	0	0	0	3
ERITTÄIN HUONO - MYCKET DALIG	0	0	0	0	0	0	0	0	0	0	0	0	0	0	0
TUTK. OLI VAIN TÄYDENT. TUTK. -															
EXAMEN VAR KOMPLETTERANDE	0	0	0	0	0	0	0	0	0	0	0	0	0	0	0
EI TIEDÄ - VET INTE	0	0	0	0	0	0	0	0	0	0	0	0	0	0	0
TUNTEMATON - OKÄND	0	0	0	0	0	0	0	0	0	0	0	0	0	0	0
YHTEENSÄ - SAMMANLAGT	0	9	0	3	0	0	0	0	0	0	0	0	2	0	15
KAIKKI KOULUTUSALAT -															
ALLA UTBILDINGSOMRADEN															
ERITTÄIN HYVÄ - MYCKET GOD	786	1649	49	120	13	32	0	8	15	15	14	18	10	82	14 893 1938
HYVÄ - GOD	1029	2656	59	135	17	42	0	24	31	31	4	10	56	178	21 27 1217 3102
JOKSEENKIN HYVÄ - GANSKA GOD	1109	3529	156	388	40	85	0	26	39	39	18	45	48	395	7 48 1416 4555
HUONO - DALIG	265	1150	118	339	52	139	0	19	4	4	5	5	58	221	14 39 515 1916
ERITTÄIN HUONO - MYCKET DALIG	172	367	112	184	52	79	14	16	44	44	0	25	17	55	0 0 410 772
TUTK. OLI VAIN TÄYDENT. TUTK. -															
EXAMEN VAR KOMPLETTERANDE	143	286	10	24	14	16	0	4	0	0	1	1	1	16	4 4 173 351
EI TIEDÄ - VET INTE	6	56	0	2	0	0	0	2	0	0	12	12	1	27	0 0 19 100
TUNTEMATON - OKÄND	22	49	4	23	0	0	0	0	0	0	2	2	0	0	1 14 30 88
YHTEENSÄ - SAMMANLAGT	3532	9743	507	1217	187	393	14	100	133	133	56	118	191	974	53 145 467212822

20 TYÖLLISTEN PROSENTTIJAKAUMA Sijoittumisen, Koulutusalan ja Tutkinnon Mukaan
DE SYSSLSAATTAS PROCENTFÖRDELNING ENLIGT PLACERING PÅ ARBETSOMRÅDEN, UTBILDINGSOMRÅDE OCH EXAMEN

Koulutusala Tutkinto Utbildningsområde Examen	Työllisten sijoittumisen prosenttijakauma - Procentfördelningen för de sysselsättas placering															
	Erittäin hyvä	Hyvä	Jokseenkin hyvä	Huono Dälig	Erittäin huono	Tutk. oli täydent.	Ei tiedä	Okänd	Yhteensä	Y-S	M-M					
M-M	Y-S	M-M	Y-S	M-M	Y-S	M-M	Y-S	M-M	Y-S	M-M	Y-S					
HUMANISTI. JA ESTEETT. KOUL.																
6123 TEATTERITUTKINTO	0	13	17	13	63	0	0	0	17	13	0	0	0	100	100	
6161 HUK HISTORIA, ARKEOL	11	16	29	27	24	18	16	23	16	13	5	3	0	0	100	100
6164 HUK KIRJALL. TUTKIM.	0	3	21	25	26	24	21	18	21	19	11	11	0	0	100	100
6166 HUK KIELITIEDE	21	20	26	21	32	27	11	15	11	13	0	3	0	1	100	100
6171 HUK FILOSOFA	50	35	0	0	0	15	25	17	25	17	0	0	0	0	100	100
6172 HUK TAIDE, MUSIIKKI	10	6	10	15	30	29	20	12	0	9	30	29	0	0	100	100
6173 HUK KULTT. ANTIK.	57	58	14	8	29	16	0	9	0	9	0	0	0	0	100	100
7152 TEOLOGIAN KAND.	17	22	33	32	38	36	9	7	2	1	2	1	0	0	100	100
7161 FK HISTORIA, ARKEOL.	34	24	31	26	23	31	6	11	3	1	3	6	0	1	100	100
7164 FK KIRJALL. TUTKIMUS	14	23	29	21	43	31	14	12	0	5	0	9	0	0	100	100
7166 FK KIELITIEDE	35	24	22	25	22	31	9	11	0	3	13	6	0	0	100	100
7171 FK FILOSOFA	50	58	0	0	0	0	0	0	50	42	0	0	0	0	100	100
7172 FK TAIDE, MUSIIKKI	0	20	100	31	0	39	0	10	0	0	0	0	0	0	100	100
7173 FK KULTT. ANTIK.	50	65	17	8	0	0	0	10	0	0	33	17	0	0	100	100
YHTEENSÄ - SAMMANLAGT	22	21	27	24	28	29	10	13	7	8	6	5	0	0	100	100
OPETTAJAKOULUTUS																
5252 NUORISOTYÖN TUTK.	33	27	33	41	33	32	0	0	0	0	0	0	0	0	100	100
6211 PERUSKOUL. LUOKANOP.	50	55	32	27	14	14	0	1	0	1	0	0	0	0	100	100
6212 PERUSKOUL. AINEENOP.	0	34	0	14	100	39	0	7	0	0	7	0	0	0	100	100
6221 ERITYISOPIETT. KOUL.	49	49	22	24	16	13	0	0	1	14	12	0	0	0	100	100
6245 LIIKUNNANOPETTAJA	52	52	19	19	19	19	10	7	0	0	2	0	0	0	100	100
6247 OPINTO-OHJAAJ. KOUL.	71	66	17	20	8	5	0	3	4	3	0	0	0	0	100	100
YHTEENSÄ - SAMMANLAGT	51	51	24	25	17	16	1	2	1	5	4	4	0	1	100	100
KAUPPA- JA TOIM. ALAN SEKÄ LA- KI-, YHTEISKUNTA- JA KÄYTTÄY- TYMISTIET. KOULUTUS																
3311 MERKANTTI	0	8	15	26	38	39	4	12	38	13	4	2	0	1	100	100
4312 MERKONOMI	10	6	20	20	37	45	18	23	10	4	3	1	1	1	100	100
4372 SOS. TURVAN PERUST.	0	0	0	57	0	0	0	0	0	29	0	14	0	0	100	100
5311 YO-MERKONOMI	7	6	23	19	32	41	23	22	14	9	2	1	0	0	100	100
5341 YL. HALL. TEHT. KOUL.	11	14	29	18	34	38	13	17	8	9	5	3	0	0	100	100
5342 JULK. HALL. TOIMIHENK.	30	24	37	35	19	26	7	11	4	3	4	2	0	0	100	100
5351 SOS. HUOLTI. SOSIONOMI	0	16	67	35	33	36	0	4	0	8	0	0	0	0	100	100
5352 SOS. VAKUUTUSTUTK.	0	33	0	50	0	17	0	0	0	0	0	0	0	0	100	100
5361 TOIMITT. TUTK. SOSION.	50	50	50	28	0	22	0	0	0	0	0	0	0	0	100	100
6311 ALEMPI OIKEUSTUTK.	18	26	36	26	27	30	18	13	0	0	0	4	0	0	100	100
6321 EKONOMI	22	17	36	33	33	35	4	10	2	2	3	2	0	0	100	100
6331 AKATEEM. SIHTEERI	0	5	0	35	0	45	0	10	0	3	0	0	0	0	100	100
6334 KIRJEENVAHTAJA	0	7	0	35	0	43	0	12	0	1	0	2	0	1	100	100
6351 HUK YHTEISK. TIET.	9	14	29	23	24	23	9	12	9	7	19	20	0	1	100	100
6361 LIIKUNNANOPETTAJA	40	33	30	33	10	17	20	6	0	4	0	3	0	0	100	100
6371 KIRJASTOALAN KOUL.	0	25	29	27	43	34	0	2	14	4	14	6	0	0	100	100
6372 YL. VAKUUTUSTUTK.	0	100	0	0	0	0	0	0	0	0	0	0	0	0	100	100
6373 SOS. HUOLTAJATUTK.	47	47	27	28	22	22	2	1	0	0	0	0	0	0	100	100
7311 OIKEUSTIET. KAND.	0	100	0	0	0	0	0	0	0	0	0	0	0	0	100	100
7321 KAUPPATIET. KAND.	23	19	32	33	22	25	3	3	3	3	13	14	0	2	100	100

21 TYÖLLISET JÄTKO-OPIKELUN, KOULUTUSALAN JA TUTKINNON MUKAAN
SYSSIELSÄTTÄ ENLIGT FORTSATTA STUDIER, UTBILDNINGSGRADE OCH EXAMEN

	Työllisten jatko-opiskelu - Sysselsättas fortsatta studier													
	Koulutusala		Ei opiskele				Opiskelee - Studerar				Yhteensä			
	Tutkinto		Studierar ej		Eri koulu-		Tuntematon		Tuntematon		Yhteensä			
Examen	M-M	Y-S	M-M	Y-S	Annat utbildningsområde	Samma utbildningsområde	M-M	Y-S	M-M	Y-S	M-M	Y-S	M-M	Y-S
HUMANIST. JA ESTEETT. KOUL.														
6123 TEATTERITUTKINTO	3	3	3	5	0	0	0	0	0	0	3	5	0	0
6161 HUK HISTORIA, ARKEOL	5	12	34	63	7	12	0	0	0	0	41	75	0	46
6164 HUK KIRJALL. TUTKIM.	5	25	19	55	0	7	0	0	0	0	19	62	0	24
6166 HUK KIELITIEDE	13	112	32	223	5	15	0	0	0	0	38	238	0	51
6171 HUK FILOSOFIA	0	0	2	3	2	3	0	0	0	0	5	7	0	5
6172 HUK TAIDE, MUSIIKKI	3	9	8	25	0	5	0	0	0	0	8	30	0	11
6173 HUK KULTT. ANTROPOL.	4	5	5	10	0	0	0	0	0	0	5	10	0	9
7152 TEOLOGIAN KAND.	25	44	51	66	8	22	0	0	0	0	59	88	0	83
7161 FK HISTORIA, ARKEOL.	13	36	19	35	4	5	1	1	1	25	41	0	1	38
7164 FK KIRJALL. TUTKIMUS	5	33	5	21	2	6	0	0	0	6	26	0	0	11
7166 FK KIELITIEDE	23	219	27	114	2	19	0	0	0	29	133	0	2	52
7171 FK FILOSOFIA	1	1	4	4	0	1	0	0	0	4	5	0	0	5
7172 FK TAIDE, MUSIIKKI	3	9	0	6	0	0	0	0	0	0	6	0	0	3
7173 FK KULTT. ANTROPOL.	2	3	3	8	1	1	0	0	0	4	9	0	0	6
YHTEENSÄ - SAMMANLAGT	105	511	212	636	32	96	1	1	1	245	733	0	4	350
OPETTAJAKOULUTUS														
5252 NUORISOTYÖN TUTK.	3	11	1	3	4	7	0	0	0	0	5	11	0	8
6211 PERUSKOUL. LUOKANOP.	30	107	30	78	5	5	0	0	0	35	83	0	0	66
6212 PERUSKOUL. AINEENOP.	0	25	3	9	0	1	0	0	0	3	10	0	0	3
6221 ERI TYÖSOPETT. KOUL.	37	82	23	49	2	6	0	0	0	26	55	0	3	63
6245 LIIKUNNANOPETTAJA	18	38	10	14	1	4	0	0	3	11	21	0	0	30
6247 OPINTO-ORJAAJ. KOUL.	15	21	9	14	2	3	0	0	0	11	18	0	1	26
YHTEENSÄ - SAMMANLAGT	104	284	77	168	15	27	0	3	3	92	198	0	4	195
KAUPPA- JA TOIM. ALAN SEKÄ LA- KI-, YHTEISKUNTA- JA KÄYTTÄY- TYMISTIET, KOULUTUS														
3311 MERKANTTI	248	1585	55	174	41	161	0	12	96	347	14	14	358	1946
4312 MERKONOMI	633	2210	176	475	117	278	0	0	293	753	0	0	926	2963
4372 SOS. TURVAN PERUST.	0	4	0	5	0	0	0	0	0	5	0	0	0	9
5311 YO-MERKONOMI	421	1629	60	181	48	96	0	0	108	277	0	0	529	1906
5341 YL. HALL. TEHT. KOUL.	23	41	15	21	5	13	1	1	20	34	0	0	43	76
5342 JULK. HALL. TOIMIHENK.	52	85	12	16	4	6	0	0	15	22	0	0	67	107
5351 SOS. HUOLT. SOSIONOMI	1	25	1	2	1	4	0	0	2	6	0	0	3	31
5352 SOS. VAKUUTUSTUTK.	0	5	0	2	0	0	0	0	0	2	0	0	0	7
5361 TOIMITT. TUTK. SOSION	2	5	2	5	0	0	0	0	2	5	0	0	3	9
6311 ALEMPI OIKEUSTUTK.	8	13	7	14	0	2	0	0	7	17	0	0	15	29
6321 EKONOMI	147	267	268	433	19	31	0	0	287	464	0	0	434	731
6331 AKATEEM. SIHTEERI	0	28	0	21	0	0	0	0	0	21	0	0	0	49
6334 KIRJEENVAIHTAJA	0	77	0	34	0	6	0	1	0	41	0	0	0	118
6351 HUK YHTEISK. TIET.	54	174	97	234	12	27	0	0	110	261	2	2	165	437
6361 LIIKUNTAKASV. KAND.	7	18	3	14	1	2	0	0	5	17	0	1	12	36
6371 KIRJASTOALAN KOUL.	5	33	5	16	2	14	0	0	6	30	0	0	11	64
6372 YL. VAKUUTUSTUTK.	0	2	0	0	0	0	0	0	0	0	0	0	0	2
6373 SOS. HUOLTAJATUTK.	0	1	0	0	0	0	0	0	0	0	0	0	0	1
7311 OIKEUSTIET. KAND.	181	264	34	47	24	26	0	0	58	73	0	0	238	338

22 TYÖLLISET JATKO-OPINTOJEN SYIN, KOULUTUSALAN JA TUTKINNON MUKAAN
SYSSELSÄTTÄ ENLIGT MOTIVET FÖR FORTSÄTTA STUDIER, UTBILDNINGSGRÄDE OCH EXAMEN

Koulutusala Tutkinto Utbildningsområde Examen	Jatko-opintojen syy - Motiv för fortsatta studier						Tutkimaton Okänd		Yhteensä Sammanlagt	
	Ammatillinen lisäpätevyys Större yrkes- kompetens M-M	Y-S	Ei sijoittunut Ej placerat sig	M-M	Y-S	Työntekijän järjestämä Arbetsgivare arrangerat	M-M	Y-S	M-M	Y-S
HUMANIST. JA ESTEETT. KOUL.										
6123 TEATTERITUTKINTO	3	5	0	0	0	0	0	0	3	5
6161 HUK HISTORIA, ARKEOL	37	64	1	7	0	0	4	0	41	75
6164 HUK KIRJALL. TUTKIM.	13	48	5	10	0	2	1	1	19	62
6166 HUK KIELITIEDE	27	203	8	25	0	0	3	10	38	238
6171 HUK FILOSOFIA	3	5	1	1	0	0	0	0	5	7
6172 HUK TAIDE, MUSIIKKI	8	25	0	2	0	0	0	2	8	30
6173 HUK KULTT. ANTRPOL.	5	10	0	0	0	0	0	0	5	10
7152 TEOLOGIAN KAND.	39	62	1	1	14	17	4	8	25	41
7161 FK HISTORIA, ARKEOL.	19	34	0	1	1	1	2	3	25	41
7164 FK KIRJALL. TUTKIMUS	6	25	0	0	0	0	0	1	6	26
7166 FK KIELITIEDE	29	112	0	12	0	0	0	10	29	133
7171 FK FILOSOFIA	3	3	0	0	1	2	0	0	4	5
7172 FK TAIDE, MUSIIKKI	0	4	0	1	0	0	0	0	0	6
7173 FK KULTT. ANTRPOL.	4	9	0	0	0	0	0	0	4	9
YHTEENSÄ - SAMMANLAGT	196	608	17	61	17	23	14	39	245	733
OPETTAJAKOULUTUS										
5252 NUORISOTYÖN TUTK.	5	11	0	0	0	0	0	0	5	11
6211 PERUSKOUL. LUOKANOP.	30	78	2	2	2	2	0	0	35	83
6212 PERUSKOUL. AINEENOP.	2	5	0	1	2	2	0	2	3	10
6221 ERITYISOPIET. KOUL.	23	50	0	0	2	4	0	1	26	55
6245 LIIKUNNANOPETTAJA	10	15	0	0	1	1	0	1	3	21
6247 OPINTO-OHJAAJ. KOUL.	6	11	0	0	2	3	2	3	11	18
YHTEENSÄ - SAMMANLAGT	77	171	2	4	10	12	2	8	92	198
KAUPPA- JA TOIMIALAN SEKA LA- KI-, YHTEISKUNTA- JA KÄYTTÄY- TYMISTIIET. KOULUTUS										
3311 MERKANTTI	55	127	14	14	14	145	0	36	96	347
4312 MERKONOMI	141	405	0	23	152	279	0	46	293	753
4372 SOS. TURVAN PERUST.	0	4	0	0	0	1	0	0	0	5
5311 YO-MERKONOMI	60	193	12	12	36	60	0	12	108	277
5341 YL-HALL. TEHT. KOUL.	18	29	1	2	1	2	0	0	20	34
5342 JULK. HALL. TOIMIHENK.	12	17	0	0	4	5	0	0	15	22
5351 SOS. HUOLT. SOSIONOMI	1	2	0	0	1	4	0	0	2	6
5352 SOS. VAKUUTUSTUTK.	0	1	0	0	1	1	0	0	2	2
5361 TOIMITT. TUTK. SOSION.	0	3	0	0	2	2	0	0	2	5
6311 ALEMPI OIKEUSTUTK.	5	15	1	1	0	0	0	0	7	17
6321 EKONOMI	260	411	5	22	12	19	5	7	287	464
6331 AKATEEM. SIITEERI	0	18	0	1	0	1	0	0	0	21
6334 KIRJEENVAIHTAJA	0	37	0	0	0	0	0	2	0	41
6351 HUK YHTEISK. TIET.	90	222	5	14	5	5	10	19	110	261
6361 LIIKUNNANOPETTAJA	5	16	0	0	0	0	0	1	5	17
6371 KIRJASTOALAN KOUL.	6	27	0	0	0	0	0	3	6	30
7311 OIKEUSTIET. KAND.	43	57	0	0	10	12	5	7	58	73
7321 KAUPPATIET. KAND.	24	34	1	1	1	2	5	7	31	45
7327 TALOUSIET. KAND.	21	27	0	0	5	5	1	1	27	33
7331 VALTIOTIET. KAND.	72	95	9	18	17	17	22	24	122	157

Koulutusala Tutkinto	Ammatillinen lisäpätevyys		Ei sijoittunut		Työnantajan järjestämä		Muu syy		Tuntematon		Yhteensä	
	M-M	Y-S	M-M	Y-S	M-M	Y-S	M-M	Y-S	M-M	Y-S	M-M	Y-S
7335 YHTEISK.TIET.KAND.	29	72	5	16	2	5	5	7	0	0	40	99
7339 HALLINTOTIET.KAND.	19	21	0	0	0	2	1	3	0	0	20	27
7341 KASVATUSTIET.KAND.	5	17	0	0	0	1	1	1	0	0	6	19
7344 FK YHTEISK.TIET.ALA	22	47	0	2	4	5	0	2	0	0	25	57
7351 LIIKUNTATIET.KAND.	11	13	1	1	0	0	0	0	0	0	13	14
YHTEENSÄ - SAMANLAGT	899	1911	54	129	266	574	54	179	21	35	1293	2827
TEKN. JA LUONNONTIET. KOUL.												
6441 LUK MATEM.TIET.KÄS.	92	150	5	8	5	8	3	3	0	0	104	168
6443 LUK FYSIIK.TÄHTIIT.	33	41	4	4	3	4	1	1	0	0	42	50
6445 LUK KEMIA	34	47	2	2	0	5	0	0	0	0	36	55
6447 LUK GEOL.MAANTIET.	24	31	1	2	0	0	0	0	0	0	25	33
6451 LUK BIOLOGIA	19	49	1	4	0	1	1	3	0	0	22	58
7451 FK MATEM.TIET.KÄS.	45	72	2	2	6	6	2	2	0	0	56	83
7453 FK FYSIIKKA,TÄHTIIT.	39	49	0	0	1	3	0	1	1	1	41	54
7455 FK KEMIA	26	54	1	5	11	13	1	2	0	0	40	74
7457 FK GEOL.MAANTIET.	14	16	0	0	1	1	0	0	0	0	15	17
7461 FK BIOLOGIA	26	43	0	1	1	2	0	1	0	0	28	48
7473 MMK ELINTARV.OPINN.	4	4	0	0	3	3	0	0	0	0	7	7
7475 MMK YHPISTÖOPINN.	2	2	0	0	2	2	0	0	0	0	3	3
YHTEENSÄ - SAMANLAGT	359	557	17	29	34	48	9	14	1	1	419	649
MAA- JA METSÄTAL. KOULUTUS												
7711 AGRON. MAAT.VIRKAT.	3	3	0	0	5	5	0	0	0	0	8	8
7721 YLEINEN METSÄTUTK.	6	6	0	0	4	4	0	0	0	0	10	10
7724 KAUPALL.METSÄTUTK.	7	8	0	0	1	1	0	0	0	0	8	9
7731 MMK MAATAL.OPINNOT	2	6	0	0	5	5	0	0	0	0	7	11
7734 MMK METSÄOPINNOT	9	9	0	0	1	1	0	0	0	0	10	10
YHTEENSÄ - SAMANLAGT	28	33	0	0	16	16	0	0	0	0	44	49
MUIDEN ERIKOISALUJEN KOULUTUS												
7821 MMK KOTITAL.OPINNOT	0	3	0	0	0	0	0	0	0	0	0	3
YHTEENSÄ - SAMANLAGT	0	3	0	0	0	0	0	0	0	0	0	3
KOULUTUSALAT YHTEENSÄ - SAMTLIGA UTBILDINGSOMRÅDEN	1559	3283	90	223	342	672	78	240	24	41	2093	4460

23 TYÖTÖMÄT NYKYISEN TYÖTÖMÄIDEN KESTON, KOULUTUSALAN JA TUTKIMON MUKAAN
ARBEITSLÖSA ENLIGT DEN AKTUELLA ARBEITSLÖSHETENS LÄNGD, UTBILDNINGSRÅDE OCH EXAMEN

Koulutusala Tutkinto Utbildningsområde Examen	Nykyisen työttömyyden kesto - Den aktuella arbetslöshetens längd												Yhteensä Sammanlagt		
	- 4 viikko veckor		5-8 viikko veckor		9-16 viikko veckor		17-26 viikko veckor		Yli 26 viikko veckor		Tuttematon Okänd		Yhteensä Sammanlagt		
	M-M	Y-S	M-M	Y-S	M-M	Y-S	M-M	Y-S	M-M	Y-S	M-M	Y-S	M-M	Y-S	
HUMANIST. JA ESTEETT. KOUL.	0	0	0	0	1	1	1	1	0	0	0	0	0	2	2
6161 HUK HISTORIA, ARKEOL	0	1	0	0	0	0	0	0	0	0	0	0	0	0	1
6164 HUK KIRJALL. TUTKIM.	0	2	0	0	0	5	0	2	0	0	0	0	0	0	10
6166 HUK KIELITIEDE	1	1	0	0	0	0	0	0	0	0	0	0	1	1	1
6171 HUK FILOSOFIA	0	0	0	1	0	0	0	0	0	1	0	0	0	0	2
6172 HUK TAIDE, MUSIIKKI	0	0	0	0	0	0	0	0	0	0	0	0	0	0	1
7152 TEOLOGIAN KAND.	0	0	2	2	0	0	0	0	0	0	0	0	0	2	2
7166 FK KIELITIEDE	1	5	2	5	1	6	1	4	0	1	0	0	0	6	20
Yhteensä - Sammanlagt															
OPETTAJAKOULUTUS	0	0	0	1	0	0	0	0	0	0	0	0	0	0	1
6212 PERUSKOUL. AINEENOP.	0	0	0	1	0	0	0	0	0	0	0	0	0	0	1
6221 ERITYISOPETT. KOUL.	0	0	0	2	0	0	0	0	0	0	0	0	0	0	2
Yhteensä - Sammanlagt															
KAUPPA- JA TOIM. ALAN SEKÄ LA- KI-, YHTEISKUNTA- JA KÄYTTÄY- TYMISTIIET. KOULUTUS	0	24	14	73	0	0	0	0	0	14	0	0	0	28	123
3311 MERKANTTI	23	23	0	23	12	12	12	24	24	0	0	0	0	0	58
4312 MERKONOMI	0	0	0	12	12	12	24	24	24	12	0	0	0	48	72
5311 YD-MERKONOMI	0	0	0	0	2	2	2	2	2	0	0	0	0	2	2
5341 YL-HALL. TEHT. KOUL.	0	5	5	5	2	2	2	2	2	2	0	0	0	12	17
6321 EKONOMI	0	1	0	1	0	0	0	0	0	0	0	0	0	0	1
6331 AKATFEM. SIHTFERI	0	0	0	0	0	0	0	0	0	0	0	0	0	0	2
6334 KIRJEENVAIHTAJA	0	0	0	0	0	0	0	0	0	0	0	0	0	0	1
6351 HUK YHTEISK. TIET.	0	0	0	0	0	0	0	0	0	0	0	0	0	0	2
6361 LIIKUNTAKASV. KAND.	0	0	0	0	0	0	0	0	0	0	0	0	0	0	1
7311 OIKEUSTIET. KAND.	2	2	0	2	0	0	0	0	0	2	0	0	0	5	5
7321 KAUPPATIET. KAND.	0	0	2	2	0	1	0	0	0	0	0	0	0	2	4
7331 VALTIOTIET. KAND.	2	2	0	2	0	0	0	0	0	2	0	0	0	4	9
7335 YHTEISK. TIET. KAND.	2	5	0	2	0	0	0	0	0	0	0	0	0	2	7
7341 KASVATUSTIET. KAND.	0	0	0	0	0	0	0	0	0	0	0	0	0	0	1
7344 FK YHTEISK. TIET. ALA	0	0	0	0	0	0	0	0	0	0	0	0	0	0	1
Yhteensä - Sammanlagt	30	64	21	121	28	45	26	26	33	49	0	0	0	139	306
TEKN. JA LUONNONTIET. KOUL.	3	3	0	3	3	3	0	0	0	0	0	0	0	5	13
6441 LUK MATEM. TIET. KAS.	1	1	0	0	0	0	0	0	0	0	0	0	0	1	1
6443 LUK FYSIIK. TAHTIT.	1	3	0	1	0	0	0	0	0	0	0	0	1	1	6
6451 LUK BIOLOGIA	2	2	0	0	0	0	0	0	0	0	0	0	0	2	2
7451 FK MATEM. TIET. KAS.	0	0	0	0	0	0	0	0	0	0	0	0	0	0	1
7455 FK KEMIA	0	0	0	0	0	1	1	0	0	0	0	0	0	1	1
7457 FK GEOL. MAANTIEDE	0	0	0	0	4	4	0	0	0	0	0	0	0	1	1
Yhteensä - Sammanlagt	7	9	0	4	4	4	0	0	0	7	0	0	1	11	25

Koulutusala Tukinto	Lisäpätevyys		Ei sijoittunut		Työttömyys		Työnantaja järjestänyt		Muu syy		Tuntematon		Yhteensä		
	M-M	Y-S	M-M	Y-S	M-M	Y-S	M-M	Y-S	M-M	Y-S	M-M	Y-S	M-M	Y-S	
6451 LUK BIOLOGIA	12	31	1	4	0	1	0	0	0	0	0	0	0	14	38
7451 FK MATEM. TIET. KAS.	9	9	0	0	0	0	0	0	2	2	0	0	0	11	11
7453 FK FYSIIKKA, TÄHTIT.	1	3	0	0	0	0	0	0	1	1	0	0	0	2	4
7455 FK KEMIA	1	1	1	2	0	0	0	0	0	0	0	0	0	2	4
7457 FK GEOL. MAANTIIDE	1	1	0	0	0	0	0	0	0	0	0	0	0	1	1
7461 FK BIOLOGIA	0	1	0	0	0	0	0	0	1	2	0	0	0	1	4
YHTEENSÄ - SAMMANLAGT	114	228	9	16	0	1	0	0	6	11	2	5	131	262	
MAA- JA METSÄTAL. KOULUTUS	1	1	0	0	0	0	0	0	0	0	0	0	0	1	1
7711 AGRON. MAAT. VIRKAT.	1	1	0	0	0	0	0	0	0	0	0	0	0	1	1
YHTEENSÄ - SAMMANLAGT															
MUIDEN ERIKOISALOJEN KOULUTUS	0	1	0	0	0	0	0	0	0	0	0	0	0	0	1
7821 MMK KOTITAL. OPINNOT	0	1	0	0	0	0	0	0	0	0	0	0	0	0	1
YHTEENSÄ - SAMMANLAGT															
KOULUTUSALAT YHTEENSÄ - SAMTLIGA UTBILDNINGSGRÄDEN	454	1488	42	95	0	9	1	1	19	139	5	52	521	1784	

25 KOTITALOUSTYÖSSÄ OLEVAT KOTITALOUSTYÖN SYYN, KOULUTUSALAN JA TUTKINNON MUKAAN
PERSONER I HUSHÅLLSARBETE ENLIGT ORSAKEN TILL HUSHÅLLSARBETE, UTBILDINGSOMRÅDE OCH EXAMEN

Koulutusala	Kotitaloustyön syy - Orsaken till hushållsarbete																	
	Työttömyys		Ei sijoittunut		Perhe muutt. ei sop. työtä		Aitiys-loma Moders-kapsledighet		Omien lasten hoito Vård av egna barn		Sairaus, vamma Sjukdom, invaliditet		Muu syy Annan orsak		Turvaton Okänd		Yhteensä Sammanlagt	
	N-Kv	Y-S	N-Kv	Y-S	N-Kv	Y-S	N-Kv	Y-S	N-Kv	Y-S	N-Kv	Y-S	N-Kv	Y-S	N-Kv	Y-S	N-Kv	Y-S

HUMANIST. JA ESTEETT. KOUL.
6161 HUK HISTORIA, ARKEOL
6164 HUK KIRJALL. TUTKIM.
6166 HUK KIELITIIEDE
6173 HUK KULTT. ANTROPOL.
7152 THEOLOGIAN KAND.
7161 FK HISTORIA, ARKEOL.
7164 FK KIRJALL. TUTKIMUS
7166 FK KIELITIIEDE
7172 FK TAIDE, MUSIIKKI
YHTEENSÄ - SAMMANLAGT

OPETTAJAKOULUTUS

5252 NUORISOTYÖN TUTK.
6211 PERUSKOL. LUOKANOP.
6212 PERUSKOL. AINEENOP.
6245 LIIKUNNANOPETTAJA
YHTEENSÄ - SAMMANLAGT

KAUPPA- JA TOIM. ALAN SEKÄ LA-
KI-, YHTEISKUNTA- JA KÄYTTÄY-
TYMISTIET. KOULUTUS

3311 MERKANTTI
4312 MERKONOMI
5311 YO-MERKONOMI
5341 YL. HALL. TEHT. KOUL.
5342 JULK. HALL. TOIMIHENK.
5351 SOS. HUOLT. SOSIONOMI
5361 TOIMITT. TUTK. SOSION
6311 ALEMPI OIKEUSTUTK.
6321 EKONOMI
6331 AKATEEM. SIHTEERI
6334 KIRJEENVAIHTAJA
6351 HUK YHTEISK. TIET.
6361 LIIKUNTAKASV. KAND.
6371 KIRJASTOALAN KOUL.
6373 SOS. HUOLTAJATUTK.
7311 OIKEUSTIET. KAND.
7321 KAUPPATIET. KAND.
7327 TALOUSTIET. KAND.
7331 VALTIOTIET. KAND.
7335 YHTEISK. TIET. KAND.
7339 HALLINTOTIET. KAND.
7341 KASVATUSTIET. KAND.
7344 FK YHTEISK. TIET. ALA
YHTEENSÄ - SAMMANLAGT

TEKN. JA LUONNONTIET. KOUL.

Koulutusala Tutkinto	Työttömyys		Ei sijoittu- nut		Perhe muutt. ei sop. työtä		Äitiys- loma		Omien las- ten hoito		Sairaus, vamma		Muu syy		Tuntematon		Yhteensä	
	N-Kv	Y-S	N-Kv	Y-S	N-Kv	Y-S	N-Kv	Y-S	N-Kv	Y-S	N-Kv	Y-S	N-Kv	Y-S	N-Kv	Y-S		
6441 LUK MÄTEM.TIET.KÄS.	0	0	3	0	0	0	3	3	8	8	0	0	0	0	0	0	11	13
6443 LUK FYSIIK.TÄHTIIT.	0	0	0	0	0	0	1	1	2	2	0	0	0	0	0	0	4	4
6445 LUK KEMIA	0	0	0	0	0	0	11	11	5	5	0	0	0	0	0	0	16	16
6447 LUK GEOL.MAANTIET.	0	0	1	1	3	3	1	1	3	3	0	0	0	0	0	0	8	8
6451 LUK BIOLOGIA	0	0	1	1	0	0	1	1	4	4	0	0	0	0	0	0	7	7
7451 FK MATEM.TIET.KÄS.	0	0	0	0	0	0	0	0	2	2	0	0	0	0	0	0	2	2
7455 FK KEMIA	1	1	1	3	3	3	3	7	7	7	0	0	0	0	0	0	14	14
7457 FK GEOL.MAANTIET.	0	0	0	0	0	0	0	1	1	1	0	0	0	0	0	0	1	1
7461 FK BIOLOGIA	0	0	0	1	1	1	1	1	2	2	0	0	0	0	1	1	5	6
7475 MMK YMPÄRISTÖOPINN.	0	0	0	0	0	0	0	0	1	1	0	0	0	0	0	0	1	1
YHTEENSÄ - SAMANLAGT	1	1	4	7	6	6	21	21	35	36	0	0	0	0	1	1	69	73
MAA- JA METSÄTAL. KOULUTUS	0	0	0	0	0	0	0	0	2	2	0	0	0	0	0	0	2	2
7711 AGRON. MAAT.VIRKAT.	0	0	0	0	0	0	0	0	2	2	0	0	0	0	0	0	2	2
YHTEENSÄ - SAMANLAGT	0	0	0	0	0	0	0	0	2	2	0	0	0	0	0	0	2	2
KOULUTUSALAT YHTEENSÄ - SAMTLIGA UTBILDNINGSGRÄDEN	28	28	45	47	34	34	307	307	379	381	13	13	36	36	13	13	855	859

LIITE 1. TUTKINTONIMIKKEISTÖ SEKÄ VASTAUSPROSENTIT KOULUTUSALAN JA TUTKINNON MUKAAN
 BILAGA 1. UTBILDNINGSNOMENKLATUR SAMT SVARSPROCENTTAL EFTER UTBILDNINGSGOMRÅDE OCH EXAMEN

KOULUTUSALA TUTKINTO	UTBILDNINGSGOMRÅDE EXAMEN	VASTAUSPROSENTTI - SVARPROCENTTAL	
		MIEHET - MÅN	YHTEENSÅ - SAMMANLAGT
HUMANISTINEN JA ESTEETTINEN KOULUTUS	HUMANISTISK OCH ESTETISK UTBILDNING	82	82
6123 TEATTERITUTKINTO	TEATEREXAMEN	100	100
6161 HUK HISTORIA, ARKEOLOGIA	HUM.KAND. HISTORIA, ARKEOLOGI	82	76
6164 HUK KIRJALLISUUDEN TUTKIMUS	HUM.KAND. LITTERATURFORSKNING	79	83
6166 HUK KIELITIEDE	HUM.KAND. SPRÅKVETENSKAP	74	82
6171 HUK FILOSOFIA	HUM.KAND. FILOSOFI	86	90
6172 HUK TAIDE, MUSIIKKI	HUM.KAND. KONST, MUSIK	92	86
6173 HUK KULTTUURIANTROPOLOGIA	HUM.KAND. KULTURANTROPOLOGI	82	79
7152 TEOLOGIAN KANDIDAATTI	TEOLOGIE KANDIDATEXAMEN	77	77
7161 FK HISTORIA, ARKEOLOGIA	FIL.KAND. HISTORIA, ARKEOLOGI	93	92
7164 FK KIRJALLISUUDEN TUTKIMUS	FIL.KAND. LITTERATURFORSKNING	64	73
7166 FK KIELITIEDE	FIL.KAND. SPRÅKVETENSKAP	89	84
7171 FK FILOSOFIA	FIL.KAND. FILOSOFI	80	83
7172 FK TAIDE, MUSIIKKI	FIL.KAND. KONST, MUSIK	67	71
7173 FK KULTTUURIANTROPOLOGIA	FIL.KAND. KULTURANTROPOLOGI	100	92
OPETTAJAKOULUTUS	LÄRARUTBILDNING	81	81
5252 NUORISOTYÖN TUTKINTO	EXAMEN I UNGDOMSARBETE	75	87
6211 PERUSKOULUN LUOKANOPETTAJA	KLASSLÄRARE FÖR GRUNDSKOLAN	85	84
6212 PERUSKOULUN AINEENOPETTAJA	ÄMNESLÄRARE FÖR GRUNDSKOLAN	67	82
6221 ERITYISOPETTAJIEN KOULUTUS	SPECIALLÄRARUTBILDNING	81	79
6245 LIIKUNNANOPETTAJA	GYMNASTIKLÄRARE	71	72
6247 OPINTO-OHJAAJIEN KOULUTUS	UTBILDNING AV STUDIELEDARE	92	90
KAUPPA- JA TOIMISTOALAN SEKÄ LAKI-, YHTEISKUNTA- JA KÄYTTÄYTYMISTIE- TEIDEN KOULUTUS	UTBILDNING FÖR HANDELS- OCH KONTORS- BRANSCHEN SAMT JURIDISK, SAMHÄLLS- OCH BETEENDEVETENSKAPLIG UTBILDNING	84	84
3311 MERKANTTI	MERKANT	73	82
4312 MERKONOMI	MERKONOM	85	86
4372 SOSIAALITURVAN PERUSTUTKINTO	GRUNDEXAMEN FÖR SOCIALSKYDD	100	80
5311 YO-MERKONOMI	STUD.-MERKONOM	83	83
5341 YL. HALLINTO- JA JÄRJ.TEHT.KOUL.	ALLMÅN UTB. FÖR FÖRVALTNINGS- OCH ORG. UPPGIFTER	88	87
5342 JULKISHALLINNON TOIMIHENK.KOUL.	UTB. FÖR DEN OFFENTLIGA FÖRVALTNINGEN	85	87
5351 SOSIAALIHUOLTAJATUTK. SOSIONOMI	SOCIALVÄRDARE, SOCIONOM	100	83
5352 SOSIAALIVAKUUTUSTUTKINTO	SOCIALFÖRSÄKRINGSEXAMEN	.	75
5361 TOIMITTAJANTUTKINTO, SOSIONOMI	JOURNALISTEXAMEN, SOCIONOM	67	91
6311 ALEMPI OIKEUSTUTKINTO	LÄGRE RÄTTSEXAMEN	75	78
6321 EKONOMIN TUTKINTO	DIPLOMEKONOMEXAMEN	83	83
6331 AKATEEMINEN SIHTEERI	AKADEMISK SEKRETERÄRS	.	82
6334 KIRJEENVAHTAJA	DIPLOMKORRESPONDENT	.	86
6351 HUK YHTEISKUNTA- JA KÄYTT. TIET. ALA	HUM.KAND. SAMHÄLLS- O. BETEENDE- VETENSKAPER	82	83
6361 LIIKUNTAKASVATUKSEN KAND.	KAND. I FYSISK FOSTRAN	87	84
6371 KIRJASTOALAN KOULUTUS	BIBLIOTEKSUTBILDNING	64	83
6372 YLEINEN VAKUUTUSTUTKINTO	ALLMÅN FÖRSÄKRINGSEXAMEN	.	50
6373 SOSIAALIHUOLTAJATUTKINTO (3-V.)	SOCIALVÄRDAREXAMEN (3-ÅRIG)	.	100
7311 OIKEUSTIETEEN KANDIDAATTI	JURIS KANDIDAT	83	85
7321 KAUPPATIETEEN KANDIDAATTI	EKONOMIE KANDIDAT	87	84
7327 TALOUSTIETEEN KANDIDAATTI	KANDIDAT I DE EKONOMISKA VETENSKAPERNA	85	80
7331 VALTIOTIETEEN KANDIDAATTI	POLITICES KANDIDAT	92	89
7335 YHTEISKUNTATIETEEN KAND.	KANDIDAT I SAMHÄLLSVETENSKAPERNA	84	87
7339 HALLINTOTIETEEN KANDIDAATTI	KANDIDAT I DE ADMINISTRATIVA VETENSKAPERNA	91	89
7341 KASVATUSTIETEEN KANDIDAATTI	PEDAGOGIE KANDIDAT	87	88
7344 FK YHTEISKUNTA- JA KÄYTT. TIET. ALA	FIL.KAND. SAMHÄLLS- O. BETEENDE- VETENSKAPER	79	84
7351 LIIKUNTAIETEEN KANDIDAATTI	KANDIDAT I DE GYMNISKA VETENSKAPERNA	79	83
TEKNIKAN JA LUONNONTIETEIDEN KOULUTUS	TEKNISK O. NATURVETENSKAPLIG UTBILDNING	82	80
6441 LUK MATEMATIIKKA, TIETOJEN- KÄSITTELYOPPI	NAT.KAND. MATEMATIK, DATABEHANDLINGSLÄRA	79	77
6443 LUK FYSIIKKA, TÄHTITIEDE	NAT.KAND. FYSIK, ASTRONOMI	75	77
6445 LUK KEMIA	NAT.KAND. KEMI	83	79
6447 LUK GEOLOGIA, MAANTIEDE	NAT.KAND. GEOLOGI, GEOGRAFI	83	81
6451 LUK BIOLOGIA	NAT.KAND. BIOLOGI	72	71
7451 FK MATEMATIIKKA, TIETOJEN- KÄSITTELYOPPI	FIL.KAND. MATEMATIK, DATABEHANDLINGSLÄRA	93	90
7453 FK FYSIIKKA, TÄHTITIEDE	FIL.KAND. FYSIK, ASTRONOMI	85	81
7455 FK KEMIA	FIL.KAND. KEMI	88	82
7457 FK GEOLOGIA, MAANTIEDE	FIL.KAND. GEOLOGI, GEOGRAFI	80	81
7461 FK BIOLOGIA	FIL.KAND. BIOLOGI	83	83
7473 MMK ELINTARVIKEOPINNOT	AGR. O. FORSTKAND. LIVSMEDELSSTUDIER	75	83
7475 MMK YMPÄRISTÖOPINNOT	ARG. O. FORSTKAND. MILJÖSTUDIER	60	67

MAA- JA METSÄTALOUDEN KOULUTUS	UTBILDNING FÖR LANT- O. SKOGSBRUK	90	88
7711 AGRONOMITUTKINTO	AGRONOMEXAMEN	86	80
7721 YLEINEN METSÄTUTKINTO	ALLMÄN FORSTEXAMEN	96	97
7724 KAUPALLINEN METSÄTUTKINTO	MERKANTIL SKOGSEXAMEN	88	89
7731 MMK MAATALOUSOPINNOT	AGR. O. FORSTKAND. LANTBRUKSSTUDIER	81	81
7734 MMK METSÄOPINNOT	AGR. O. FORSTKAND. FORSTLIGA STUDIER	100	100
MUIDEN ERIKOISALOJEN KOULUTUS	UTBILDNING FÖR ANDRA SPECIALYRKEN	.	88
7821 MMK KOTITAL. JA RAVITSEMUS- OPINNOT	AGR. O FORSTKAND. HUSLIG EKON. O. NÄRINGSSTUDIER	.	88
KOULUTUSALAT YHTEENSÄ	UTBILDNINGSSOMRÄDENA SAMMANLAGT	83	83

TOIMIALALUOKITUS, TOL 1972, NÄRINGSGRENSINDELNINGEN, NI 1972

- 1 Maa- ja metsätalous - Jord o skogsbruk
 - 11,13 Maatalous - Jordbruk
 - 12 Metsätalous - Skogsbruk

- 2,3,4 Teollisuus - Industri
 - 31,32 Kulutustav.teoll. - Konsum varuind.
 - 33 Puutavaran valm. - Trävarutillverkning
 - 34 Paperi- ja graafinen teollisuus-
Papper- o grafisk industri
 - 2,37, Metall- ja kaivannaisteoll. -
38 Metall- o gruvindustri
 - 35,36, Muu teollisuus - Övrig industri
39,4

- 5 Rakennustoiminta - Byggnadsverksamhet

- 6 Kauppa - Handel
 - 61 Tukkukauppa ja agentuuritoiminta -
Partihandel o agenturverksamhet
 - 62 Vähittäiskauppa - Detaljhandel
 - 63 Ravitsemis- ja majoitustoiminta -
Restaurang- o hotellverksamhet

- 7 Liikenne - Samfärdsel

- 8 Rahoitus- ja vakuutustoiminta -
Bank- o försäkringsverksamhet
 - 81 Rahoitustoiminta - Finansieringsverksamhet
 - 82 Vakuutustoiminta - Försäkringsverksamhet
 - 83 Kiinteistötoiminta - Fastighetsverksamhet

- 9 Palvelukset - Tjänster
- 91,92 Julkinen hallinto, puhtaanapito -
Offentl.förvalt., renhållning
- 93 Muut yht.kunn. palvelukset -
Andra samhällstjänster
- 931 Opetus - Undervisning
- 932 Tutkimustoiminta - Forskningsverksamhet
- 933 Lääkintä- ja eläinlääkintäpalvelu -
Hälso- o sjukvård, veterinärverksamhet
- 934 Sosiaalihoolto - Socialvård
- 935 Elinkeino- ja ammattijärjestöt -
Intresseorganisationer
- 939 Aatteelliset ja sivistykselliset yhteisöt -
Ideella o kulturella organisationer
- 94,95 Muut palvelukset - Övriga tjänster
- 96
- 99 Tuntematon - Okänd

LUETTELO JULKAISEMATTOMISTA TAULUISTA
FÖRTECKNING ÖVER OPUBLICERADE TABELLER

Valmistuneet alkutyöttömyyden keston, koulutusalan ja tutkinnon mukaan

Utexaminerade enligt begynnelsearbetslöshetens längd, utbildningsområde och examen

Valmistuneet alkutyöttömyyden keston, koulutusalan ja oman koulutusalan työkokemuksen mukaan

Utexaminerade enligt begynnelsearbetslöshetens längd, utbildningsområde och arbetserfarenhet på eget utbildningsområde

Valmistuneet alkutyöttömyyden keston, koulutusalan ja muun työkokemuksen mukaan

Utexaminerade enligt begynnelsearbetslöshetens längd, utbildningsområde och annan arbetserfarenhet

Valmistuneet alkutyöttömyyden keston, koulutusalan ja oppilaitoksen läänin mukaan

Utexaminerade enligt begynnelsearbetslöshetens längd, utbildningsområde och den län där läroanstalten befinner sig

Valmistuneiden alkutyöttömyyden prosenttijakauma koulutusalan ja oppilaitoksen läänin mukaan

Procentfördelningen för de utexaminerades begynnelsearbetslöshet enligt utbildningsområde och den län där läroanstalten befinner sig

Toiminta tutkimusviikolla koulutusalan ja erilliseen arvosanaan tai tutkintoon tähdänneiden jatko-opintojen mukaan

Verksamhet under frågeveckan enligt utbildningsområde och fortsatta studier för skilt vitsord eller skild examen

Työlliset ammatin, koulutusalan ja tutkinnon mukaan

Sysselsatta enligt yrke, utbildningsområde och examen

Työlliset ammattiaseman ja koulutusalan mukaan

Sysselsatta enligt yrkeställning och utbildningsområde

Työlliset työnantajatyypin, koulutusalan ja tutkinnon mukaan

Sysselsatta enligt typen av arbetsgivare, utbildningsområde och examen

Työlliset sijoittumisen, koulutusalan ja tutkinnon mukaan

Sysselsatta enligt placeringen på arbetsmarknaden, utbildningsområde och examen

Työlliset sijoittumisen, koulutusalan ja kuukausitulojen mukaan
Sysseksatta enligt placeringen på arbetsmarknaden, utbildnings-
område och månadsförtjänst

Työttömät nykyisen työttömyyden keston, koulutusalan ja asuinlänin
mukaan

Arbetslösa enligt den aktuella arbetslöshetens längd, utbildnings-
område och bostadslän

Kotitaloustyössä olevat kotitaloustyön syyn, koulutusalan ja asuin-
länin mukaan

Personer i hushållsarbete enligt orsaken till hushållsarbete,
utbildningsområde och bostadslän

Valmistuneet opetusharjoittelun tai auskultoinnin ja relevantin
tutkinnon mukaan

Utexaminerade enligt undervisningspraktig eller auskultering
och relevant examen

Valmistuneet tutkinnon suorittamisen keston, koulutusalan ja
tutkinnon mukaan

Utexaminerade enligt den tid studierna för den aktuella examen
krävt, utbildningsområde och examen

Tutkimuksen kato koulutusalan ja tutkinnon mukaan

Undersökningens bortfall efter utbildningsområde och examen

Vastausprosentit koulutusalan, tutkinnon ja oppilaitoksen länin
mukaan

Svarsprocent efter utbildningsområde, examen och den län där
läroanstalten befinner sig