

XXII

# VAKUUTUS OLOT FÖRSÄKRINGSVÄSENDET

B

36

KERTOMUS KESKINÄISTEN VAHINKOVAKUUTUSYHDISTYSTEN  
TOIMINNASTA VUONNA 1940

BERÄTTELSE ANGÅENDE DE ÖMSESIDIGA SKADEFÖRSÄKRINGS-  
FÖRENINGARNAS VERKSAMHET UNDER ÅR 1940

---

*RAPPORT SUR L'ACTIVITÉ DES ASSOCIATIONS MUTUELLES  
POUR LES ASSURANCES CONTRE LES DOMMAGES EN  
FINLANDE, EN 1940*

---

HELSINKI 1944

XXII

# VAKUUTUS O L O T FÖRSÄKRINGSVÄSENDET

B

36

KERTOMUS KESKINÄISTEN VAHINKOVAKUUTUSYHDISTYSTEN  
TOIMINNASTA VUONNA 1940

BERÄTTELSE ANGÅENDE DE ÖMSESIDIGA SKADEFÖRSÄKRINGS-  
FÖRENINGARNAS VERKSAMHET UNDER ÅR 1940

---

*RAPPORT SUR L'ACTIVITÉ DES ASSOCIATIONS MUTUELLES  
POUR LES ASSURANCES CONTRE LES DOMMAGES EN  
FINLANDE, EN 1940*

---

HELSINKI 1944



**Sisällys:**

	Siv.
Alkusanat .....	4*
I. Paikalliset palovakuutusyhdistykset ..	5*
II. Paikalliset eläinvakuutusyhdistykset ..	17*
III. Kalastusvakuutusyhdistykset .....	30*

**Tilastotaulut:***I. Palovakuutus.*

1. Vakuutuskanta, vahingot, taksoitus, tulot ja menot .....	1
2. Varat ja velat, ylijäämän käyttö, vajauksen peittäminen .....	27

*II. Eläinvakuutus.*

3. Vakuutuskanta, korvaukset, taksoitus, ylijäämän käyttö ja vajauksen peittäminen	51
4. Tulot ja menot, varat ja velat .....	63

*III. Kalastusvakuutus.*

5. Vakuutuskanta, vahingot, tulot ja menot	71
6. Varat ja velat, ylijäämän käyttö, vajauksen peittäminen .....	71

**Innehåll:**

	Sid.
Förord .....	4*
I. Lokala brandförsäkringsföreningar ....	5*
II. Lokala kreatursförsäkringsföreningar ..	17*
III. Fiskeriförsäkringsföreningar .....	30*

**Statistiska tabeller:***I. Brandförsäkring.*

1. Försäkringsbestånd, skador, taxering, inkomster och utgifter .....	1
2. Tillgångar och skulder, överskottets användning, bristens täckande .....	27

*II. Kreatursförsäkring.*

3. Försäkringsbestånd, ersättningar, uttaxering, överskottets användning och bristens täckande .....	51
4. Inkomster och utgifter, tillgångar och skulder .....	63

*III. Fiskeriförsäkring.*

5. Försäkringsbestånd, skador, inkomster och utgifter .....	71
6. Tillgångar och skulder, överskottets användning, bristens täckande .....	71

**Table des matières:**

	Pag.
I. Assurance contre l'incendie .....	5*
II. Assurance des bestiaux .....	17*
III. Assurance des ustensiles de pêche ....	30*

**Tableaux statistiques:***I. Assurance contre l'incendie.*

1. Sommes assurées, indemnités, taxation, recettes et dépenses .....	1
2. Propriétés et dettes .....	27

*II. Assurance des bestiaux.*

3. Etat sommaire des assurances, indemnités, taxation, usage des bénéfiques et déficit couvert .....	51
4. Recettes et dépenses, actifs et passifs ..	63

*III. Assurance des ustensiles de pêche.*

5. Etat des assurances, recettes et dépenses	71
6. Actifs et passifs, usages des bénéfiques, déficit couvert .....	71



## ALKUSANAT.

Tämä vakuutusyhdistysten toimintaa Suomessa v. 1940 esittävä julkaisu, joka sisältyy Suomen virallisen tilaston sarjaan XXII B, on toimitettu saman suunnitelman mukaan kuin lähinnä edellisenkin. Tekstiosaan on kuitenkin sisällytetty muutamia uusia taulukoita. Sekä palo- että eläinvakuutusyhdistysten vahinkojen syy- ja sattumisaikatilastoon on lisätty korvaussummat kustakin eri lajista. Muutamia muitakin uusia taulukoita on laadittu.

Julkaisun toimitustyötä on käynnissä oleva sota monella tavalla vaikeuttanut. Useat yhdistykset ovat lähettäneet sosiaaliministeriölle kertomuksen toiminnastaan hyvin myöhään sekä monasti virheellisesti ja vaillinaisesti täytettynä. Täydentävien tietojen saaminen on yhdistysten toimihenkilöiden asepalveluksessa olon vuoksi usein viivästynyt. Lisäksi on vielä ollut painatusvaikeuksia, joten julkaisu ilmestyy paljon myöhästyneenä.

Helsingissä 21 päivänä tammikuuta 1944.

## FÖRORD.

Denna publikation, som lämnar upplysningar angående försäkringsföreningarnas verksamhet i Finland under år 1940, och ingår i serien XXII B av Finlands officiella statistik, är utarbetad enligt samma plan som den närmast föregående. I tekstavdelningen ingår dock några nya tabeller. Både brand- och djurförsäkringsföreningarnas statistik, som avser skadornas orsaker och tid, har ökats med ersättningssummorna för de skilda slagen. Även några andra nya tabeller ha tillkommit.

Det pågående kriget har i många avseenden försvårat publikationens expeditjonsarbete. Många föreningar hava till socialministeriet insänt sin statistiska berättelse mycket försenad och ofta bristfälligt ifyllt. Med anledning av att föreningsfunktionärer äro i krigstjänst, har det varit svårt, att få kompletterande uppgifter. Dessutom ha tryckningssvårigheter förekommit, i följd varav publikationen utkommer mycket försenad.

Helsingfors den 21 januari 1944.

*Sosiaaliministeriön vakuutusasiainosasto.  
Socialministeriets avdelning för försäkringsärenden.*

Aktuaari — Aktuarie.

*Olavi Puranen.*

## I. Paikalliset palovakuutusyhdistykset.

Palovakuutusyhdistysten luku oli vuoden 1939 lopussa 306. Yhtään uutta yhdistystä ei ole vuonna 1940 aloittanut toimintaansa, mutta sen sijaan yksi on lopettanut toimintansa, joten yhdistysten lukumäärä kertomusvuonna oli 305. Yhdistysten lukumäärä sanottuna aikana kussakin eri läänissä näkyy seuraavasta taulusta, jossa esitetään vastaavat luvut myöskin vuosilta 1897, 1900, 1910, 1920, 1930 ja 1939.

## I. Lokala brandförsäkringsföreningar.

Antalet brandförsäkringsföreningar utgjorde 306 vid utgången av år 1939. Ingen ny förening har under år 1940 vidtagit med sin verksamhet, men i stället har en förening upphört med sin verksamhet. Således är föreningarnas antal under verksamhetsåret 305. Föreningarnas fördelning på de skilda länen vid ovannämnda tid framgår ur följande sammanställning, varvid tillika anföras motsvarande tal för åren 1897, 1900, 1910, 1920, 1930 och 1939.

*Yhdistysten luku vuosien 1897, 1900, 1910, 1920, 1930, 1939 ja 1940 lopussa.  
Antalet föreningar vid utgången av åren 1897, 1900, 1910, 1920, 1930, 1939 och 1940.*

Lääni — Län	1897	1900	1910	1920	1930	1939	1940
Uudenmaan — Nylands	11	11	12	12	16	17	17
Turun ja Porin — Åbo och Björneborgs	36	40	42	39	46	48	48
Ahvenanmaan maakunta — Landskapet Åland	1)	1)	1)	4	3	3	3
Hämeen — Tavastehus	11	11	11	10	13	14	14
Viipurin — Viborgs	40	43	48	50	51	52	52
Mikkelin — S:t Michels	22	22	23	23	23	23	23
Kuopion — Kuopio	31	31	30	30	30	30	30
Vaasan — Vasa	64	68	74	74	74	72	72
Oulun — Uleåborgs	50	56	47	44	46	37	36
Lapin — Lapplands	2)	2)	2)	2)	2)	10	10
<b>Yhteensä — Summa</b>	<b>265</b>	<b>282</b>	<b>287</b>	<b>286</b>	<b>302</b>	<b>306</b>	<b>305</b>

Yhdistyksien vakuutuskanta oli tasaisin tuhatmarkoin vuoden lopussa:

1920	2,369,528,000 mk
1921	3,223,402,000 »
1922	4,057,154,000 »
1923	4,818,979,000 »
1924	5,692,603,000 »
1925	6,247,186,000 »
1926	7,344,235,000 »
1927	8,398,008,000 »
1928	9,826,019,000 »
1929	11,365,057,000 »
1930	12,605,470,000 »
1931	13,432,726,000 »
1932	13,747,883,000 »
1933	14,019,388,000 »
1934	14,267,985,000 »
1935	14,768,998,000 »
1936	15,376,703,000 »
1937	16,225,179,000 »
1938	17,363,521,000 »
1939	18,552,281,000 »
1940	17,306,674,000 »

Det totala försäkringsbeståndet i föreningarna utgjorde i jämna tusental vid utgången av år:

1) Kuulunut Turun ja Porin lääniin.  
2) Kuulunut Oulun lääniin.

1) Hört till Åbo o. Björneborgslän.  
2) Hört till Uleåborgslän.

Vakuutuskanta on siis v. 1940 vähentynyt noin 1,246 miljoonaa markkaa. Tämä johtuu Moskovan rauhassa tehdystä alueluovutuksesta, jolloin 34 yhdistystä menetti toimialueensa kokonaan tai miltei kokonaan joutuen keskeyttämään toimintansa. Näistä yhdistyksistä muutamilla oli aivan pieni vakuutuskanta kertomusvuonna, mutta useimmilla ei lainkaan. Jos jätetään huomioonottamatta nuo edellämainitut 34 yhdistystä, niin on muualla maassa vakuutuskanta noussut n. 340 milj. markkaa. Lisäys on siis huomattavasti pienempi kuin aikaisempina vuosina, mikä johtuu tietenkin vuoden alkukuukausina käydystä sodasta.

Vakuutustarkastajan vuosittain antamissa, maan vakuutusoloja yleensä koskevissa kertomuksissa on vuodesta 1897 alkaen suunnilleen arvioitu maassa palovahinkoa vastaan vakuutetun omaisuuden vakuutussumma. Vaikka nämä tiedot vuodelta 1940 jo on julkaistu julkaisussa S. V. T. XXII A n:o 46, kuitenkin mitä paikallisten yhdistysten vakuutuskantaan tulee vain likimääräisenä lukuna, esitetään ne tässäkin kertomuksessa, koska molemmat puheena olevat kertomukset eivät yleensä joudu samojen henkilöiden käytettäväksi. Tauluun on liitetty tietoja myös vuosilta 1897, 1900, 1910, 1920 ja 1930, ja ne esitetään täysin tuhansin markoin.

Försäkringsbeståndet har således under år 1940 förminskats med omkring 1,246 miljoner mark. Detta kommer sig av territorialöverlåtelsen med anledning av fredsslutet i Moskwa, då 34 föreningar förlorade sitt verksamhetsområde helt och hållet eller nästan helt och hållet, och voro nödsakade att avbryta sin verksamhet. Några av dessa föreningar hade ett alldeles ringa försäkringsbestånd år 1940, men de flesta hade intet bestånd. Om dessa 34 föreningar lämnas obeaktade, har försäkringsbeståndet i landet ökat med 340 milj. mark. Ökningen är således betydligt mindre än under tidigare år, vilket naturligtvis föranledes av kriget under årets första månader.

Uti de av försäkringsinspektören årligen avgivna berättelserna över försäkringsväsendet i landet överhuvud har sedan år 1897 ingått en ungefärlig uppskattning av försäkringsbeloppet för den i hela landet mot brandskada försäkrade egendomen. Ehuru dessa uppgifter för år 1940 redan publicerats i publikationen F. O. S. XXII A n:o 46, varvid uppgifterna angående försäkringsbeståndet i de lokala föreningarna voro endast approximativa, införas de även i denna berättelse, enär bägge ifrågavarande publikationer sällan komma samma personer tillhanda. I tabellen ingå uppgifter även för åren 1897, 1900, 1910, 1920 och 1930, och framställas de i jämna tusental mark.

*Vakuutuskanta maassa lopulla vuotta — Försäkringsbeståndet i landet vid utgången av år*

	1897	1900	1910	1920	1930	1940
	1 000 markkaa — 1 000 mark					
Kesk. yhtiöt — De öms. bolagen.....	539,256	659,952	1,618,884	8,370,991	38,781,490	55,868,895
Paikall. yhdist. — Lokala föreningar.....	352,511	436,738	778,738	2,369,528	12,605,470	17,306,674
Kotim. osakeyht. — De inhemska aktiebolagen	261,365	395,246	598,582	8,633,022	21,748,277	25,725,040
Ulkom. osakeyht. — De utländska aktiebolagen	350,698	418,404	514,797	937,117	2,586,095	2,180,172
<b>Yhteensä — Summa</b>	<b>1,503,830</b>	<b>1,910,340</b>	<b>3,511,001</b>	<b>20,310,658</b>	<b>75,721,332</b>	<b>101,080,781</b>

Koko vakuutuskanta oli siis v:n 1940 lopussa edellämainitusta vakuutuskannan pienenemisestä huolimatta noin 29 kertaa niin suuri kuin vuoden 1910 päättyessä ja noin 4.9 kertaa niin suuri kuin vuoden 1920 päättyessä.

Paikallisten yhdistyksien osalle tuli seuraava osa koko vakuutuskannasta vuoden lopussa, nimittäin vuonna

1897	1900	1905	1910	1915	1920	1925	1930	1935	1940
23.4 %	22.9 %	23.5 %	22.2 %	22.8 %	11.7 %	14.6 %	16.6 %	19.0 %	17.1 %

Det totala försäkringsbeståndet vid utgången av år 1940 var alltså oberoende av den förutsagda minskningen i försäkringsbeståndet, omkring 29 gånger beståndet ultimo 1910 samt 4.9 gånger beståndet ultimo 1920.

De lokala föreningarna innehade följande andel av det totala försäkringsbeståndet vid utgången av nedan anförda år, nämligen för år

Vuoden 1915 jälkeen alkoi yhdistysten vakuutuskanta vähetä verrattuna muiden vakuutuslaitosten vakuutuskantaan. Tämä riippui etupäässä siitä, että paikallisten vakuutusyhdistysten vakuutuksenottajat eivät rahan arvon alentuessa heti alkaneet korottaa vakuutussummiaan. Vuoden 1920 jälkeen hekin ovat tähän ryhtyneet, joten viimeksimainittujen yhdistysten vakuutuskannan prosenttiluku sen jälkeen on vähitellen kasvanut pysyvä vuosina 1932—1936 jokseenkin vakinaisena.

Vuodesta 1937 lukien muiden vakuutuslaitosten vakuutuskanta on lisääntynyt suhteellisesti enemmän kuin yhdistysten vakuutuskanta, niin että viimeainittu on vuoden 1940 lopussa enää vain 17.1 % koko vakuutuskannasta.

304 yhdistystä, eli noin 99 % kaikista yhdistyksistä on vuoden 1940 lopussa suuremmissa palovakuutuslaitoksessa jälleenvakuuttanut osan vastuusummastaan. Yksi yhdistys Vaasan läänissä on laiminlyönyt käyttää tätä ainoata keinoa, jolla pienen ja muuten heikon paikallisen yhdistyksen toiminta voidaan saada täysin paikkakunnan vakuutustarvetta tyydyttäväksi ja kuitenkin vakavaraiseksi. Jälleenvakuutettu summa oli vuoden 1940 lopussa 8,538 miljoonaa markkaa. Vakuutuskannan vähenemisestä johtuen on jälleenvakuutuskantakin vähentynyt edellisestä vuodesta n. 356 miljoonaa markkaa. Paitsi niitä yksityisten vakuutusten osia (huippuja), joita yhdistys yhdistysjärjestyksensä mukaan ei saa pitää omalla vastuullaan, useimmat yhdistykset ovat jälleenvakuuttaneet myös määräosan koko vakuutuskannasta vaihdellen 20:stä 30 %:iin. Jälleenvakuutusten määrä oli v. 1940 lopussa yli 49 % vakuutussummasta, siis noussut 1 %:n edellisestä vuodesta.

Taulun N:o 1 sarakkeet 3 ja 4 osoittavat, miten vakuutuskanta jakautuu irtaimiston ja kiinteistön kesken. Kiinteistövuokukset muodostavat 71.2 % ja irtaimistovuokukset 28.8 % koko vakuutuskannasta.

Vakuutetuista kiinteistöistä oli myllyjen ja muiden teollisuuslaitosten vakuutussumma sekä vakuutetusta irtaimistosta kauppiasten kaupparastojen vakuutussumma verrattain pieni osa. Puheena olevat vastuut eivät sovellukaan paikallisen, etupäässä maanviljelijäin tarpeita tyydyttävän yhdistyksen vakuutuskantaan maalaisalojen ja niissä olevan irtaimiston rinnalle. Ne ovat monessa suhteessa liian vaarallisia vastuuta. Ainoastaan silloin, kun teollisuuslaitos tarkoittaa maanviljelijäin omien raaka-aineiden ja tuotteiden

Efter år 1915 begynte de lokala brandförsäkringsföreningarnas försäkringsbestånd relativt nedgå i förhållande till övriga anstalters försäkringsbestånd. Detta beror i huvudsak därav, att försäkringstagarna i de lokala föreningarna icke genast, då penningvärdet nedgick, begynte höja sina försäkringsbelopp. Efter år 1920 hava även de begynt inse vikten härav, och sålunda har försäkringsbeståndet för de sistnämnda föreningarna åter steg för steg procentuellt tillvuxit och under åren 1932—1936 förblivit tämligen konstant.

Från och med år 1937 har de övriga försäkringsanstalternas försäkringsbestånd proportionellt ökats mera än föreningarnas, så att de sistnämnda försäkringsbestånd utgör vid slutet av år 1940 endast 17.1 % av hela försäkringsbeståndet.

Av föreningarna hava 304 eller 99 % av hela antalet vid slutet av år 1940 i någon större försäkringsanstalt återförsäkrat en del av sin försäkringssumma. En förening i Vasa län har försummat att genom denna åtgärd betrygga sin verksamhet. En liten och svag lokalförening kan dock icke på annat sätt få sin verksamhet att tillgodose ortens försäkringsbehov under beaktande av nödig trygghet. Den återförsäkrade summan utgjorde vid utgången av år 1940 8,538 miljoner mark. Med anledning av förminskningen av försäkringsbeståndet har även återförsäkringsbeståndet förminskats med 356 miljoner mark. Utom de delar (toppar) av enskilda försäkringar, som förening enligt sina stadgar icke får behålla på egen risk, ha de flesta av dessa föreningar återförsäkrat en bestämd andel, från 20 till 30 % av hela sitt försäkringsbelopp. Beloppet av återförsäkringarna utgjorde år 1940 över 49 % av föreningarnas hela försäkringsbelopp, och hade således stigit en procent.

Kolumnerna 3 och 4 i tabell n:o 1 utvisa försäkringsbeståndets fördelning på fastighet och lösegendom. Fastighetsförsäkringarna utgöra 71.2 % och försäkringarna av lösegendom 28.8 % av hela försäkringsbeståndet.

Inom fastigheternas grupp utgjorde försäkringssumman för kvarnar och övriga industriella inrättningar samt inom lösegendomsgruppen försäkringssumman för handelsvarulager sammanlagt ett relativt obetydligt belopp. Ifrågavarande försäkringsobjekt, vilka i många avseenden utgöra alltför farliga risker, lämna sig icke väl för en lokalförening, som huvudsakligen bör tillgodose lantbrukarnas behov av försäkring av lantmannafastigheter eller i dessa förefintlig lösegendom. Endast i de fall, då en industriell inrättning avser att

jalostamista, laitos on niin läheisesti yhdistetty maatalouteen, että sen vakuuttaminen paikkakunnan omassa palovakuutusyhdistyksessä on katsottava riittävästi perustelluksi.

Korvattavien palovahinkojen takia myönnetty korvaussumma oli noin 19,149,800 mk, joka jakaantui siten, että kiinteistöä kohdanneita vahinkoja varten oli myönnetty 14,075,000 mk ja irtaimistoa kohdanneita varten 5,074,800 mk. Kiinteistökorvaukset muodostivat 73.5 % ja irtaimistokorvaukset 26.5 % tilivuoteen kohdistuvista korvauksista. Kun näitä lukuja verrataan kiinteistöjen ja irtaimistojen vakuutussummiin, nähdään, että kiinteistövakuutukset ovat vaatineet suhteellisesti hieman enemmän korvauksia kuin irtaimistovakuutukset.

Korvattavien tulipalojen luku oli yhteensä 2,020. Alla olevat luvut osoittavat, miten ne jakaantuvat eri kuukausia kohti.

Nämä luvut osoittavat, että sen vuosipuoliskon kuluessa, joka kestää toukokuun ensi päivästä lokakuun loppuun, sattui 58.5 % kaikista tulipaloista. Siis on puheena olevan vuosipuoliskon aikana sattunut enemmän kuin toinen puoli vuoden kaikista tulipaloista, samoin kuin melkein kaikkien niiden edellisten vuosien aikana, v:sta 1905 alkaen, joista on saatavissa tilastoa tulipalojen ryhmittymisestä kuukausittain. Syynä siihen, että tämä prosentti on kertomusvuonna hieman tavallista alempi, ovat vuoden alkukuukausina sattuneet pommitusten aiheuttamat tulipalot.

förädla lantbrukarens egna råämnen och produkter, är den så nära förenad med lantushållningen, att dess försäkrande i en lokal brandförsäkringsförening kan anses vara berättigat.

För brandskador utanordnades i ersättningar omkring 19,149,800 mk, vilken summa fördelade sig sålunda, att för skador, som drabbat fastegendom, beviljats 14,075,000 mk samt för skador å lösegendom 5,074,800 mk. Alltså utgjorde ersättningssumman för fastighet omkring 73.5 % och för lösegendom 26.5 % av de till redovisningsåret hörande skadeersättningarna. Jämföras dessa tal med försäkringssummorna för fastighet och lösegendom, framgår, att utbetalningarna varit proportionsvis något större för försäkringar av fastighet än för sådana av lösegendom.

Antalet brandskador, för vilka skadestånd utgått, var 2,020. Talen i följande tabell utvisa, huru de fördela sig på de skilda månaderna.

Dessa tal utvisa, att under den halvårsperiod, som börjar i maj och utgår den sista oktober, inträffat 58.5 % av hela antalet eldsvådor. Således har under nämnda halvårsperiod inträffat mera än hälften av hela antalet eldsvådor under året, likasom under nästan alla de föregående år f. o. m. år 1905, för vilka statistik finnes att tillgå angående brandskadornas fördelning på de olika månaderna. Bombangreppen som inträffat under årets första månader, hava givit anledning därtill, att denna procent under berättelseåret är något lägre än vanligt.

L ä ä n i — L ä n	Tammikuu Januari	Helmi- kuu Februari	Maalis- kuu Mars	Huhtik- kuu April	Touko- kuu Maj	Kesä- kuu Juni	Heinä- kuu Juli	Eloku- u Augusti	Syys- kuu September	Lokä- kuu Oktober	Marras- kuu November	Jouluk- kuu December	Yhteensä Summa
Uudenmaan — Nylands . . . . .	10	5	5	15	15	15	8	7	5	10	10	4	109
Turun ja Porin — Åbo och Björne- borgs . . . . .	44	31	22	31	35	41	69	31	25	25	9	14	377
Ahvenanmaan maakunta — Land- skapet Åland . . . . .	1	—	—	—	—	1	—	—	—	—	—	—	2
Hämeen — Tavastehus . . . . .	5	7	2	9	12	9	8	5	2	4	5	1	69
Viipurin — Viborgs . . . . .	16	13	7	14	25	10	10	14	3	9	6	7	134
Mikkelin — S:t Michels . . . . .	28	18	17	20	31	17	14	12	16	16	10	5	204
Kuopion — Kuopio . . . . .	49	39	22	34	68	54	62	37	27	30	26	19	467
Vaasan — Vasa . . . . .	33	29	31	33	59	45	44	48	23	26	15	28	414
Oulun — Uleåborgs . . . . .	11	13	8	9	30	33	14	15	16	15	7	14	185
Lapin — Lapplands . . . . .	9	—	6	5	13	8	4	1	3	2	2	6	59
<b>Yhteensä koko maassa —</b>													
<b>Summa för hela landet</b>	<b>206</b>	<b>155</b>	<b>120</b>	<b>170</b>	<b>288</b>	<b>233</b>	<b>233</b>	<b>170</b>	<b>120</b>	<b>137</b>	<b>90</b>	<b>98</b>	<b>2020</b>
Prosenttia — Procent	10.2	7.7	5.9	8.4	14.3	11.5	11.5	8.4	5.9	6.8	4.5	4.9	100.0

Seuraavassa taulussa on esitetty korvaussummat kuukausittain. Tähän tauluun ei kuitenkaan ole sisällytetty niitä 31,575 markkaan nousevia vuoden 1939 korvauksia, jotka on ilmoitettu vasta kertomusvuonna ja jotka sisältyvät taulustossa N:o 1 ilmoitettuihin kertomusvuonna suoritettuihin korvaussummiin.

Följande tabell utvisar ersättningssummorna per månad. I denna tabell ingå dock ej de ersättningsbelopp för år 1939, vilka utgöra 31,575 mk och vilka ersättningsbelopp ha uppgivits först under berättelseåret och ingå i de i tab. n:o 1 uppgivna under berättelseåret erlagda ersättningarna.

Lääni — Län	Tammikuu Januari	Helmikuu Februari	Maaliskuu Mars	Huhtikuu April	Toukokuu Maj	Kesäkuu Juni	Heinäkuu Juli
Uudenmaan — Nylands ..	158,260	102,305	13,251	187,525	335,755	234,008	272,493
Turun ja Porin — Åbo och Björneborgs .....	513,598	209,395	223,603	302,916	682,637	764,021	683,417
Ahvenanmaan maakunta — Landskapet Åland ..	18,305	—	—	—	—	200	—
Hämeen — Tavastehus ...	143,041	22,601	1,100	208,385	127,693	56,328	101,450
Viipurin — Viborgs .....	241,517	246,324	187,145	115,621	193,515	159,730	69,000
Mikkelin — S:t Michels ..	88,841	66,651	64,610	299,897	265,653	227,712	174,937
Kuopion — Kuopio .....	197,554	100,796	35,530	372,643	491,700	478,049	511,839
Vaasan — Vasa .....	351,222	444,020	504,664	467,344	604,466	364,856	419,015
Oulun — Uleåborgs .....	108,170	48,711	16,241	98,298	251,715	167,748	42,505
Lapin — Lapplands .....	26,112	—	1,850	67,540	52,577	169,579	19,116
<b>Yhteensä koko maassa — Summa för hela landet</b>	<b>1,846,620</b>	<b>1,240,803</b>	<b>1,047,994</b>	<b>2,120,169</b>	<b>3,005,711</b>	<b>2,622,231</b>	<b>2,293,772</b>
Prosenttia — Procent	9.6	6.5	5.5	11.1	15.7	13.7	12.0

Lääni — Län	Elokuu Augusti	Syyskuu September	Lokakuu Oktober	Marraskuu November	Joulukuu December	Yhteensä Summa
Uudenmaan — Nylands ..	36,174	70,052	50,424	167,877	186,472	1,814,596
Turun ja Porin — Åbo och Björneborgs .....	228,345	405,360	303,258	173,212	116,588	4,606,350
Ahvenanmaan maakunta — Landskapet Åland ..	—	—	—	—	—	18,505
Hämeen — Tavastehus ...	50,417	5,460	6,150	16,760	3,170	742,555
Viipurin — Viborgs .....	124,440	10,148	13,681	12,008	124,850	1,497,979
Mikkelin — S:t Michels ..	30,099	142,489	106,557	13,342	28,230	1,509,018
Kuopion — Kuopio .....	67,921	112,915	161,754	82,830	73,252	2,686,783
Vaasan — Vasa .....	1,153,412	194,694	179,089	50,265	94,636	4,827,683
Oulun — Uleåborgs .....	45,098	85,050	90,677	30,525	61,240	1,045,978
Lapin — Lapplands .....	600	3,980	15,925	5,365	6,085	368,729
<b>Yhteensä koko maassa — Summa för hela landet</b>	<b>1,736,506</b>	<b>1,030,148</b>	<b>927,515</b>	<b>552,184</b>	<b>694,523</b>	<b>19,118,176</b>
Prosenttia — Procent	9.1	5.4	4.9	2.9	3.6	100.0

Korvattavien palovahinkojen syitä ja eri syistä sattuneiden vahinkojen korvaussummiä valaisivat seuraavassa taulussa olevat luvut, jotka kohdistuvat kaikkiin paikallisten yhdistysten korvaamiin vahinkoihin.

Jos vuoteen 1940 kuuluvien vahingonkorvausten määrää 19,118,200 mk verrataan vuoden keskimääräiseen vakuutuskantaan, huomataan, että sanottuun vuoteen kuuluvat vahingonkorvaukset ovat olleet 1.07 mk vuoden keskimääräisen vakuutuskannan 1,000 markkaa kohti. Vastaava luku

Vad som förorsakat brandskadorna, för vilka skadestånd utgått, och de av olika orsaker föränledda skadornas ersättningssummor framgår ur följande tal, vilka hänföra sig till samtliga av de lokala föreningarna ersatta skador.

Jämföras skadeersättningarna för år 1940 19,118,200 mk med medelförsäkringsbeståndet, finner man att på varje 1,000 mark av medelförsäkringsbeståndet under år 1940 skadeersättningarna utgjorde 1.07 mk. Motsvarande tal utgjorde under åren 1897—1906 i medeltal 1.29 mk,

on vuosina 1897—1906 ollut keskimäärin 1.29 mk, vuosina 1907—1916 1.24 mk, vuosina 1917—1921 1.72 mk, vuosina 1922—1926 vain 1.08 mk, vuosina 1927—1931 1.42 mk, v. 1932 1.53 mk, v. 1933 1.68 mk, v. 1934 1.19 mk, v. 1935 1.19 mk, v. 1936 0.88 mk, v. 1937 0.82 mk, v. 1938 0.84 mk ja v. 1939 1.05 mk.

under åren 1907—1916 1.24 mk, under åren 1917—1921 1.72 mk, under åren 1922—1926 endast 1.08 mk, under åren 1927—1931 1.42 mk, år 1932 1.53 mk, år 1933 1.68 mk, år 1934 1.19 mk, år 1935 1.19 mk, år 1936 0.88 mk, år 1937 0.82 mk, år 1938 0.84 mk och år 1939 1.05 mk.

Syy — Orsak	Luku Antal	%	Korvaus 1000 mk	%
Salama — Åskslag	194	9.6	860,718	4.5
Räjähdyks — Explosion	8	0.4	106,895	0.6
Itsestään syttyminen — Självantändning	26	1.3	183,764	0.9
Vikoja tulisijoissa ja savujohdoissa — Fel i eldstad och rökgång	218	10.8	2,315,773	12.1
Nokivalkea — Soteld	24	1.2	275,465	1.5
Savujohdosta singahtanut kipinä — Gnista ur skorsten	272	13.5	4,155,944	21.7
Savujohdon kuumentuminen — Upphettning av rökgång	62	3.1	690,346	3.6
Tulisijasta otettu hehkuva tuhka ja hiilet — Ur eldstad tagen glödande aska och kol	89	4.4	850,298	4.5
Tulisijoista singahtanut kipinä, hiili y. m. — Ur eldstad sprungen gnista, kol m. m. dylikt	462	22.9	2,605,222	13.6
Tulisijain muu varomaton hoito — Annan vårdslöshet vid skötsel av eldstad	73	3.6	700,541	3.7
Lamppujen ja lamppuöljyn varomaton piteleminen — Oförsiktighet med lampor och lampolja	34	1.7	139,997	0.7
Vikoja sähköjohdossa — Fel å elektrisk ledning	20	0.9	455,121	2.4
Tupakanpoltto — Tobaksrökning	20	0.9	277,032	1.5
Tulitikkujen varomaton piteleminen — Oförsiktighet med tändstickor	117	5.8	1,142,096	5.9
Muu tulen varomaton piteleminen — Annan oförsiktighet med eld	71	3.5	565,548	2.9
Jäätynneiden vesijohdotorvien lämmittäminen — Uppvärmning av tillfrusna vattenledningsrör	12	0.6	421,112	2.2
Rautateistä tai höyrylaivaliikenteestä lähtenyt kipinä — Järnvägs- och ångbåtstrafik	11	0.5	295,353	1.5
Tulen siirtyminen kaski- tai kytömaasta taikka kulovalkea — Antändning från sved- och kytlland eller skogsbrand	58	2.9	242,464	1.3
Muu tulen siirtyminen omaisuudesta, joka ei ole yhdistyksessä vakuutettu — Annan antändning från brunnen egendom, som ej är i föreningen försäkrad	18	0.9	75,202	0.4
Vakuutuspetos — Försäkringsbedrägeri	6	0.3	14,833	0.1
Murhapolitto, vieraan henkilön tekemä — Mordbrand, anstiftad av främmande person	11	0.5	146,228	0.8
Muita syitä — Annan känd orsak	45	2.3	487,535	2.6
Syy tuntematon — Okänd orsak	169	8.4	2,110,689	11.0
<b>Yhteensä — Summa</b>	<b>2,020</b>	<b>100:0</b>	<b>19,118,176</b>	<b>100:0</b>

Tilivuoden aikana sattuneiden vahinkojen korvauksia keskimääräisen vakuutuskannan 1,000 markkaa kohden eri lääneissä ilmaisevat alla olevat luvut:

Nedanstående tal utvisa de till redovisningsåret hörande skadeersättningarna på varje 1,000 mark av medelförsäkringsbeståndet i de skilda länen:

Uudenmaan läänissä — i Nylands län	1.05
Turun ja Porin läänissä — i Åbo och Björneborgs län	0.84
Ähvenanmaan maakunnassa — i Landskapet Åland	0.63
Hämeen läänissä — i Tavastehus län	0.77
Viipurin läänissä — i Viborgs län	0.76
Mikkelin läänissä — i S:t Michels län	1.39
Kuopion läänissä — i Kuopio län	1.61
Vaasan läänissä — i Vasa län	1.35
Oulun läänissä — i Uleåborgs län	1.15
Lapin läänissä — i Lapplands län	0.83
<b>Keskimäärin koko maassa — I medeltal för hela landet</b>	<b>1:07</b>

Seuraavassa taulussa esitetään vertailun helpottamiseksi vastaavat keskimääräiset luvut vuosilta 1897—1906, 1907—1916, 1917—1921, 1922—1926, 1927—1931 ja 1932—1936.

I följande tabell anföras, för att underlätta jämförelsen, motsvarande tal i medeltal för åren 1897—1906, 1907—1916, 1917—1921, 1922—1926, 1927—1931 och 1932—1936.

Lääni — Län	Keskimäärin — I medeltal					
	1897— 1906	1907— 1916	1917— 1921	1922— 1926	1927— 1931	1932— 1936
Uudenmaan — Nylands	1.56	1.54	1.94	1.07	1.44	1.00
Turun ja Porin — Åbo och Björneborgs	1.00	1.06	2.01	0.93	1.07	0.92
Ahvenanmaan maakunta — Landskapet Åland	—	—	0.46	0.41	0.25	0.23
Hämeen — Tavastehus	1.01	0.88	1.07	0.99	1.95	1.74
Viipurin — Viborgs	1.32	1.52	1.61	1.26	2.01	1.53
Mikkelin — St: Michels	1.45	1.61	2.21	1.10	2.09	1.62
Kuopion — Kuopio	2.29	1.75	2.21	1.23	1.98	2.15
Vaasan — Vasa	1.08	0.87	1.24	0.92	0.94	1.09
Oulun — Uleåborgs	1.35	1.02	1.57	1.13	1.19	1.41
<b>Koko maa — Hela landet</b>	<b>1.29</b>	<b>1.24</b>	<b>1.72</b>	<b>1.08</b>	<b>1.42</b>	<b>1.29</b>

Vuonna 1940 kantoivat yhdistykset vuosittilensä mukaan vakuutusmaksuina 32,689,900 mk. Näistä vakuutusmaksuista käytettiin tasaisin sadoin markoin:

Under år 1940 ha föreningarna enligt årets bokslut i premier upphurit 32,689,900 mk. Av dessa användes i jämna hundra mark till:

vahingonkorvauksiin — skadeersättningar	19,149,800 mk
josta jälleenv. yhd. suor. — varav återförsäkrare erlagt	10,280,900 »
siis yhd. omalla vastuulla — således på fören. egen risk	8,868,900 »
hoitokustannuksiin — förvaltningskostnader	4,717,100 »
jälleenvakuutusmaksuihin — återförsäkringspremier	12,280,200 »
vararahastosiirtoihin — överföringar till reservfonden	2,388,400 »
muihin menoihin — övriga utgifter	4,038,300 »
<b>Yhteensä — Summa</b>	<b>32,292,900 mk</b>

Siis ylijäämä — Alltså överskott 397,000 mk

Paitsi vakuutusmaksujaan palovakuutusyhdistykset ovat saaneet seuraavat tulot:

Utom sin premieinkomst hava brandförsäkringsföreningarna haft följande inkomster:

Korkoja — Räntor	6,704,000 mk
Muita tuloja — Övriga inkomster	901,100 »
<b>Yhteensä — Summa</b>	<b>7,605,100 mk</b>

Jos tähän lisätään vakuutusmaksujen edellämainittu ylijäämä, osoittaa näiden lukujen summa eli 8,002,100 mk sen rahamäärän, millä puheena olevat yhdistykset ovat yhteensä voineet mainittuna vuonna suurentaa rahastojaan. Tulo- ja menoilmoitusten mukaan oli toiselta puolen:

Om till denna summa lägges ovannämnda överskott, angiver summan av dessa tal eller 8,002,100 mk det sammanlagda belopp, varmed ifrågavarande föreningar under sagda år varit i tillfälle att öka sina fonder. Å andra sidan utgjorde enligt uppgifterna angående föreningarnas inkomster och utgifter:

ylijäämien summa — summa överskott	9,343,600 mk
ja vajauksien summa — summa brist	1,341,500 »
<b>Siis lopullinen ylijäämä — Alltså årligt överskott</b>	<b>8,002,100 mk</b>

Tilitetyt hoitokustannukset ovat v. 1940 olleet 26 penniä keskimääräisen vakuutusmaksun 1,000 mk:aa kohti ja 14.4 % vakuutusmaksuista, siis

De bokförda förvaltningskostnaderna för år 1940 utgjorde 26 penni för varje 1,000 mark av medelförsäkringssumman och 14.4 % av pre-



sangen vähäiset. Suotavaa olisi, että yhdistykset toimihenkilöilleen maksaisivat kohtuullisen ja riittävän palkan, jolloin yhdistykset myös voisivat asettaa heidän työnsä suurempia vaatimuksia.

Kun yhdistysten alhaisia hoitokustannuksia verrataan muiden yhtiöiden vastaaviin kustannuksiin, on aina otettava huomioon, että luottamusmiehet edelleen ovat osaksi maksutta suorittaneet osan yhdistysten hoidosta, ja että osa kustannuksista, kuten arvioimisien, tutkimusten y. m. s. korvaaminen, eräissä tapauksissa on sen maksettava, jonka luona toimitus tapahtuu, joten nämäkään menot eivät näy yhdistysten tileissä.

Vuonna 1908 muutamat paikalliset palovakuutusyhdistykset alkoivat jälleenvakuuttaa vakuutuskantansa osia, ja niiden luku, kuten siv. 7\* on huomautettu, on vuosi vuodelta kasvanut. Alla esitetään, minkä verran palovakuutusyhdistykset ovat maksaneet jälleenvakuutusmaksuja ja kuinka paljon jälleenvakuutusyhtiöt ovat vahingonkorvauksien muodossa maksaneet yhdistyksille takaisin.

mierna, alltså voro de ganska små. Önskvärt vore, att föreningarna skulle bevilja sina befattningshavare en skälig och tillräcklig avlöning, varvid föreningarna även kunde ställa större förordningar på deras arbete.

Vid en jämförelse av föreningarnas låga förvaltningskostnader med motsvarande kostnader i andra bolag bör alltid beaktas, att en del av föreningarnas förvaltningsarbete fortfarande utföres delvis utan ersättning av förtroendemän, medan en del omkostnader, såsom ersättning för värderingar m. m. d., i vissa fall erlägges av den, hos vilken förrättningen sker, varför utgifterna icke ingå i föreningens räkenskaper.

År 1908 begynte en del lokala brandförsäkringsföreningar återförsäkra delar av sitt försäkringsbestånd, och har dessa föreningars antal, såsom förut på sida 7\* omnämmts, år för år ökats. Nedan anföres, huru mycket brandförsäkringsföreningarna erlagt i återförsäkringspremier samt huru stort belopp återförsäkringsbolagen återbetalat i form av brandskadeersättning.

Vuonna —	År	Jälleenvakuutusmaksut Återförsäkringspremier	Jälleenvakuuttajain osuus korvauksista Återförsäkrarnas andel av ersättn.
	1908	8,900 mk	3,100 mk
» — »	1909	16,500 »	6,800 »
» — »	1910	20,100 »	3,800 »
» — »	1911	48,400 »	91,000 »
» — »	1912	67,700 »	58,400 »
» — »	1913	87,300 »	83,300 »
» — »	1914	105,400 »	106,500 »
» — »	1915	119,000 »	82,800 »
» — »	1916	144,100 »	74,300 »
» — »	1917	171,500 »	154,400 »
» — »	1918	262,500 »	333,000 »
» — »	1919	396,700 »	339,300 »
» — »	1920	775,100 »	1,402,400 »
» — »	1921	1,595,700 »	1,814,700 »
» — »	1922	2,073,500 »	1,170,900 »
» — »	1923	2,888,800 »	1,183,200 »
» — »	1924	3,479,800 »	2,334,300 »
» — »	1925	3,676,700 »	2,848,200 »
» — »	1926	4,310,400 »	4,462,300 »
» — »	1927	5,009,100 »	4,195,300 »
» — »	1928	6,067,600 »	4,349,500 »
» — »	1929	6,940,800 »	8,052,600 »
» — »	1930	7,797,900 »	7,991,700 »
» — »	1931	8,797,900 »	8,052,600 »
» — »	1932	11,009,600 »	9,340,700 »
» — »	1933	11,073,400 »	10,883,500 »
» — »	1934	13,149,100 »	7,405,500 »
» — »	1935	11,776,500 »	9,294,700 »
» — »	1936	12,406,500 »	6,631,100 »
» — »	1937	12,691,200 »	6,689,200 »
» — »	1938	12,837,700 »	7,607,500 »
» — »	1939	13,283,600 »	10,726,100 »
» — »	1940	12,280,200 »	10,280,900 »
		<b>165,369,200 mk</b>	<b>128,053,600 mk</b>

Tästä näkyy, että jälleenvakuuttajat ovat useana vuotena maksaneet yhdistyksille enemmän kuin ovat niiltä jälleenvakuutusmaksuina saaneet, varsinkin vuosina 1920, 1921, 1929 ja 1930. Yleensä on kuitenkin käynyt päinvastoin, jotenka jälleenvakuutusyhtiöt ovat 33 vuoden aikana yhteensä hoitokustannuksiaan varten saaneet noin 37.3 miljoonaa mk enemmän vakuutusmaksuja kuin minkä ne ovat vahingonkorvauksina yhdistyksille suorittaneet. Tässä on kuitenkin huomattava että jälleenvakuutusyhtiöt ovat keskinäisiä yhtiöitä, joista maamme palovakuutusyhdistykset omistavat 3, ja on juuri näillä tuloilla muodostettu niiden vararahastot. Täydellisemmin kuin tämä yhdistelmä valaisee jälleenvakuuttajain osuuksia vakuutusyhdistysten vakuutusmaksuista ja vahingoista seuraava kymmenen vuotta käsittävä taulu, jossa esitetään sekä yhdistysten saamat vakuutusmaksutulot ja suorittamat vahingonkorvaukset että jälleenvakuuttajain osuudet niistä ja yhdistyksen omat osuudet sekä kolmessa viimeisessä sarakkeessa erikseen koko vakuutuskannan, jälleenvakuuttajain sekä yhdistysten omalle osalle tulleiden korvausten ja vakuutusmaksujen välinen suhde, laskettuna prosenttiluvuissa.

Härav framgår, att återförsäkrarna under många år betalats till föreningarna mera än de uppburit i återförsäkringspremier, i synnerhet under åren 1920, 1921, 1929 och 1930. I allmänhet har dock motsatsen varit fallet, sålunda att återförsäkringsbolagen under 33 års tid av försäkringsföreningarna uppburit för sina förvaltningskostnader i försäkringsavgifter sammanlagt omkring 37.3 miljoner mk mera än de erlagt till föreningarna i skadeersättningar. Iakttagas bör dock, att återförsäkringsföreningarna äro ömsesidiga bolag, av vilka 3 tillhöra våra brandförsäkringsföreningar, och av dessa sistnämndas inkomster ha återförsäkringsföreningarnas reservfonder bildats. Fullständigare än genom denna sammanställning belysas återförsäkrarnas andelar av försäkringsföreningarnas premier och skador genom följande tioårstabell, som utvisar såväl föreningarnas totala premieinkomster och totala skadeersättningar som ock återförsäkrarnas andelar av desamma samt föreningarnas egna andelar ävensom i de tre sista kolumnerna det procentuella förhållandet mellan ersättningar och premier inom hela försäkringsbeståndet, för återförsäkrarna och för föreningarna själva.

Vuosi År	Vakuutusmaksuja kaikkiaan Summa försäkringspremier	Siitä jälleenvakuuttajain osuus Därav återförsäkrarnas andel	Yhdistysten osuus Föreningarnas andel	Vahingonkorvauksia kaikkiaan Summa skadeersättningar	Siitä jälleenvakuuttajien osuus Därav återförsäkrarnas andel	Yhdistysten osuus Föreningarnas andel	Korvaus %:ssa Vak. maksuista. — Ersättning i % av premier		
							Kaikkiaan Inalles	Jälleenvak. Återförs.	Yhdist. Föreningarnas
1930	25,834,200	7,797,900	18,036,300	17,424,400	7,991,700	9,432,700	67.4	102.5	52.3
1931	27,111,900	8,797,500	18,314,400	22,885,600	9,984,400	12,901,200	84.4	113.5	70.4
1932	28,747,100	11,009,600	17,737,500	20,993,100	9,340,700	11,652,400	73.0	84.8	65.7
1933	30,290,800	11,073,400	19,217,400	23,280,200	10,883,500	12,396,700	76.9	98.3	64.5
1934	32,296,000	13,149,100	19,146,900	16,464,300	7,405,500	9,058,800	51.0	56.3	47.3
1935	34,297,800	11,776,500	22,521,300	17,298,900	9,294,700	8,004,200	50.4	78.9	35.5
1936	34,076,900	12,406,500	21,670,400	13,318,200	6,631,100	6,687,100	39.1	53.4	30.9
1937	34,377,200	12,691,200	21,686,000	12,999,200	6,689,200	6,310,000	37.8	52.7	29.1
1938	35,160,200	12,837,700	22,322,500	14,098,900	7,607,600	6,491,300	40.1	59.3	29.1
1939	35,914,700	13,283,600	22,631,100	18,934,200	10,726,100	8,208,100	52.7	80.7	36.3
1940	32,689,900	12,280,200	20,409,700	19,149,800	10,280,900	8,868,900	58.6	83.7	43.5

Yhdistysten vararahastot, mikäli ne on ilmoitettu erikseen muista rahastoista ja käyttövaroista, olivat vuoden 1940 lopussa yhteensä 107,653,000 mk, ja käyttörahastot 76,201,800 mk eli yhteensä 183,854,800 mk. Rahastot kasvoivat mainittuna vuonna noin 9,830,200 mk. Rahastojen kasvamista 5 vuotiskausina sekä viimeisten viiden vuoden aikana kuvaa seuraava taulukko. Käyttörahastoon on laskettu, vararahastoa lukuunottamatta kaikki muut rahastot paitsi korvausrahasto.

Föreningarnas reservfonder, för såvitt de avskilts från övriga fonder och dispositionsmedel, utgjorde vid slutet av år 1940 tillsammans 107,653,000 mark, och dispositionsfonderna 76,201,800 mk eller sammanlagt 183,854,800 mk. Under året ökades fonderna med 9,830,200 mk. Följande tabell utvisar huru fonderna ökats under 5-årsperioden samt under de senaste fem åren. Reservfonden icke medräknad, har till dispositionsfonden hänförs alla fonder förutom ersättningsfonden.

Vuosi — År	Vararahasto Reservfonden	Käyttörahassto Dispositions- fonden
1920 . . . . .	9,127,400	4,665,600
1925 . . . . .	21,128,400	18,863,900
1930 . . . . .	43,615,000	38,616,300
1935 . . . . .	71,238,800	51,958,600
1936 . . . . .	77,826,400	57,435,600
1937 . . . . .	86,434,200	61,665,700
1938 . . . . .	94,696,400	67,006,400
1939 . . . . .	101,472,400	72,552,200
1940 . . . . .	107,653,000	76,201,800

Yhdistyksien varat olivat vuoden 1940 lopussa seuraavalla tavalla sijoitetut:

Vid slutet av år 1940 voro föreningarnas tillgångar placerade på följande sätt:

Talletettu pankkiin tai säästöpankkiin, obligatioita ja kassassa — Deponerade i banker eller sparbanker, obligationer samt i kassa . . . . .	167,308,800 mk
Lainattu velkakirjaa vastaan — Lån mot skuldsedel . . . . .	11,006,100 »
Suorittamattomia vakuutusmaks. — Utestående premier . . . . .	4,844,000 »
<b>Yhteensä — Summa</b>	<b>183,158,900 mk</b>

Lisäksi palokaluksia y. m. varoja, yht. — Härtill kommer ännu brandredskap o. a. tillgångar tillsammans . . . . . 5,341,400 mk

Epäkohtana yhdistysten toiminnassa on ollut se, että osa vakuutusmaksuista on jäänyt rästeiksi seuraavaan vuoteen. Oheenliitetty taulukko osoittaa viisivuotiskausin rästien määrän sekä sen, kuinka monta % rästit olivat kunkin vuoden vakuutusmaksuista. Taulukosta käy ilmi, että kehitys on tässä suhteessa käynyt huonompaan suuntaan. Vv. 1937 ja 1938 oli jo havaittavissa kehitystä parempaan päin, mutta sotavuodet aiheuttivat jälleen rästien lisääntymisen, vaikkei tilanne sentään läheskään ole niin synkkä, kuin vuotta 1930 seuranneina n. s. pulavuosina, jolloin v. 1932 rästit muodostivat 32.7 % vakuutusmaksuista.

Ett missförhållande i föreningarnas verksamhet har varit att en del av premierna balancera till följande år såsom rester. Nedanstående tabell utvisar resternas storlek i femårsperioder, samt även huru många % resterna utgjorde av varje års premier. Tabellen utvisar att utvecklingen i detta avseende tagit en vändning till det sämre. Under åren 1937 och 1938 syntes redan en vändning till det bättre, men krigsåren förorsakade åter ökning av resterna, ehuru läget dock icke är närmelsevis lika mörkt som under krisåren efter år 1930 då resterna för år 1932 utgjorde 32.7 % av premierna.

Vuosi — År	Suorittamatta olevat vak.maksut Utestående premier	% vak. maks.	Vuosi — År	Suorittamatta olevat vak.maksut Utestående premier	% vak. maks.
1900 . . . . .	40,018	5.3	1935 . . . . .	7,841,106	22.9
1905 . . . . .	55,708	5.6	1936 . . . . .	5,683,511	16.7
1910 . . . . .	97,775	7.1	1937 . . . . .	4,654,293	13.5
1915 . . . . .	163,380	7.6	1938 . . . . .	4,164,008	11.8
1920 . . . . .	969,867	16.9	1939 . . . . .	5,343,316	14.9
1925 . . . . .	3,260,582	21.8	1940 . . . . .	4,843,966	14.8
1930 . . . . .	6,847,538	26.5			

Yhdistyksien varsinaiset velat olivat vuoden 1940 lopussa seuraavat:

Föreningarnas egentliga skulder voro vid utgången av år 1940:

Korvausrahastot — Ersättningsreserver . . . . .	470,686 mk
Otettuja lainoja — Upptagna lån . . . . .	203,126 »
Muita velkoja — Övriga skulder . . . . .	3,971,593 »
<b>Yhteensä — Summa</b>	<b>4,645,405 mk</b>

Jos varojen ja palokaluston y. m. arvon summasta, eli 188,500,300 mk:sta, vähennetään velkojen summa 4,645,400 mk, saadaan yhdistyksien puhtaaksi omaisuudeksi 1940 vuoden lopussa 183,854,900 mk. Tämä on 9,870,300 mk enemmän kuin vuoden 1939 päättyessä. Allaoivessa taulukossa yhdistykset ryhmitetään lääneittäin niiden v. 1940 lopussa omistamien varojen suuruuden mukaan, kun niistä on vähennetty maksamattomat korvaukset ja kaikki lainat.

Om skulderna 4,645,400 mk avdragas från summan av tillgångar ökad med värdet av brandreäskap m. m. eller från 188,500,300 mk, erhålles såsom föreningarnas rena behållning vid slutet av år 1940 183,854,900 mk. Detta utgör 9,870,300 mk mera än vid utgången av år 1939. I nedanstående tabell grupperas föreningarna länsvis efter storleken av sin behållning vid utgången av år 1940 sedan oguldna skadeersättningär och samtliga lån fråndragits.

Lääni — Län	Varat ovat velkoja suuremmat Tillgångarna överstiga gälden med 1000 mk								Yhteensä Summa
	under 50 alle 50	50—100	100—200	200—300	300—500	500—1000	1000—3000	yli 3000 över 3000	
Uudenmaan — Nylands . . . . .	1	—	4	2	3	5	1	1	17
Turun ja Porin — Åbo och Björneborgs . . . . .	—	2	3	1	8	13	18	3	48
Ahvenanmaan maakunta — Landskapet Åland . . . . .	1	1	1	—	—	—	—	—	3
Hämeen — Tavastehus . . . . .	1	2	—	2	4	3	2	—	14
Viipurin — Viborgs . . . . .	3	2	5	7	14	15	5	1	52
Mikkelin — S:t Michels . . . . .	—	1	3	4	7	7	1	—	23
Kuopion — Kuopio . . . . .	1	2	2	6	7	8	4	—	30
Vaasan — Vasa . . . . .	6	2	12	11	13	19	9	—	72
Oulun — Uleåborgs . . . . .	3	3	8	8	11	3	—	—	36
Lapin — Lapplands . . . . .	1	1	—	3	1	4	—	—	10
<b>Yhteensä — Summa</b>	<b>17</b>	<b>16</b>	<b>38</b>	<b>44</b>	<b>68</b>	<b>77</b>	<b>40</b>	<b>5</b>	<b>305</b>

Missä määrin yhdistysten asema niiden varoihin nähden on muuttunut vuoden 1897 jälkeisenä aikana, osoittavat puolestaan seuraavaan lukusarjaan otetut luvut, jotka ilmaisevat sen rahamäärän, johon yhdistysten varojen summa nousi kutakin vakuutuskannan 1,000 mk:aa kohden vuosien 1897, 1900, 1905, 1910, 1915, 1920, 1925, 1930, 1935, 1936, 1937, 1938, 1939 ja 1940 lopussa:

I vad mån föreningarnas ställning med avseende på beloppet av deras tillgångar förändrats under tiden från slutet av år 1897, framgår ur talen i följande talserie, vilka utvisa summan av föreningarnas tillgångar vid utgången av åren 1897, 1900, 1905, 1910, 1915, 1920, 1925, 1930, 1935, 1936, 1937, 1938, 1939 och 1940 för varje 1,000 mk av försäkringsbeståndet:

1897 . . . . .	2.40 mk
1900 . . . . .	3.56 »
1905 . . . . .	4.90 »
1910 . . . . .	5.84 »
1915 . . . . .	7.24 »
1920 . . . . .	5.67 »
1925 . . . . .	6.60 »
1930 . . . . .	6.76 »
1935 . . . . .	8.31 »
1936 . . . . .	8.96 »
1937 . . . . .	9.11 »
1938 . . . . .	9.31 »
1939 . . . . .	9.38 »
1940 . . . . .	10.62 »

Vakuutuskannan nopea kasvaminen muutamina vuosina vähensi yhdistyksien kootut varat niiden vakuutuskantaan verrattuna. Varat ovat viimeisten edullisten vuosien aikana taas nopeasti kasvaneet, ylittäen nyt suhteellisestikin v:n 1915 määrän.

Eri yhdistysten varat vakuutuskannan 1,000 markkaa kohden ovat kuitenkin suuressa määrässä erilaiset.

Kuten edellä esitetystä käy selville, on niiden vuosien aikana, joista tilastoa voidaan saada, yhdistysten keskimääräinen vakuutuskanta huomattavasti suurentunut ja niiden varat absoluuttisesti kasvaneet, mutta suunnilleen vuosina 1915—1920 suhteellisesti vakuutuskantaan verrattuna alentuneet ja vasta vallan viimeksi kuluneina vuosina uudelleen alkaneet suhteellisesti kasvaa. Kaikkien yhdistysten tarjoamaa vakuutusta ei valitettavasti vieläkään voida katsoa täyskelpoiseksi.

Lopuksi mainittakoon, että yhdistysten kesken syntynyt yhteistoiminnan harrastus, joka ensiksi sai aikaan keskinäisten jälleenvakuutusyhtiöitten perustamisen ja sen jälkeen näiden jälleenvakuuttajain alotteesta vapaan yhteistoiminnan yhdistyksille järjestetyissä yhteisissä neuvottelukokouksissa ym., on vakiintunut vuodesta 1931 lähtien, jolloin suomenkieliset palovakuutusyhdistykset ja niiden keskinäiset jälleenvakuutusyhtiöt perustivat Maaseudun Palovakuutusyhdistysten Liiton, jonka toiminta on muodostunut erittäin vilkkaaksi ja yhdistyksille hyödylliseksi. Liitto on kiitosta ansaitsevalla tavalla laatinut palovakuutusyhdistyksiä varten luonnokset yhdistysjärjestyksiksi ja vakuutusehdoiksi, toimittanut ajanmukaisen kirjanpitokirjan ym. sekä toimeenpannut lukuisia opastuskursseja vakuutusyhdistysten toimihenkilöille, minkä lisäksi liiton julkaisemassa ammattilehdessä käsitellään ja selostetaan palovakuutusyhdistysten toiminnalle merkityksellisiä ja ajankohtaisia kysymyksiä. Liittoon kuului v:n 1940 päättyessä 211 yhdistystä eli 87 % kertomusvuonna toiminnassa olleista suomenkielisistä yhdistyksistä. Ruotsinkieliset palovakuutusyhdistykset ovat perustaneet vuonna 1941 yhdistyksen De svenska Brandförsäkringsföreningarnas Förbund, jonka tarkoituksena on valvoa jäsenyhdistyksiensä yhteisiä etuja.

Den snabba ökningen av försäkringsbestånden under några år minskade föreningarnas tillgångar i förhållande till deras försäkringsbestånd. Under de senaste gynnsamma åren hava tillgångarna åter raskt ökats och överstiga nu t. o. m. relativt taget beloppet för år 1915.

Inom de skilda föreningarna är kapitaltillgången per 1,000 mark av försäkringssumman likväl i hög grad olika.

Såsom ovanstående framställning utvisar, har under den tid, för vilken statistik föreligger, föreningarnas medelförsäkringsbestånd betydligt ökats och tillgångarna absolut taget tillvuxit, men ungefär mellan åren 1915 och 1920 i förhållande till föreningarnas försäkringsbestånd relativt nedgått, medan de först under de allra senaste åren åter begynt relativt tillväxa. Den säkerhet en del av dessa föreningar erbjuda kan tyvärr icke ännu anses vara fullgod.

Slutligen må nämnas, att det intresse för samverkan mellan föreningarna, som först tog sig uttryck i grundandet av ömsesidiga återförsäkringsbolag och därefter på initiativ av dessa ledde till ett fritt samarbete vid gemensamma överläggningarna för föreningarna, vilka blivit varaktiga från och med år 1931 då av finskspråkiga brandförsäkringsföreningar och deras ömsesidiga återförsäkringsbolag grundades ett förbund, benämnt Maaseudun Palovakuutusyhdistysten Liitto, som bedriver en livaktig verksamhet till föreningarnas fromma. Förbundet har på ett berömvärt sätt för föreningarna utarbetat förslag till stadgar och försäkringsvillkor, ett tidsenligt bokföringsformulär m. m. och anordnat talrika instruktionskurser för funktionärer, varjämte förbundet utger en periodisk facktidsskrift, innehållande artiklar och utredningar i aktuella ämnen och andra betydelsefulla frågor från brandförsäkringsföreningarnas verksamhetsfält. Till förbundet hörde 211 föreningar vid utgången av år 1940. Detta utgör 87 % av de under räkenskapsåret opererande finskspråkiga föreningarna i landet. De svenskspråkiga brandförsäkringsföreningarna hava år 1941 bildat De svenska Brandförsäkringsföreningarnas Förbund, vars uppgift är att övervaka sina medlemföreningars gemensamma intressen.

## II. Paikalliset eläinvakuutusyhdistykset.

Vuonna 1940 on 2 yhdistystä aloittanut ja 1 lopettanut toimintansa, joten yhdistysten luku v. 1940 päättyessä on 95. 8 Viipurin läänin kuuluvaa yhdistystä menetti toimialueensa Moskovan rauhassa. Näistä viidellä yhdistyksellä ei kertomusvuonna ollut lainkaan vakuutuskantaa ja toisillakin se oli hyvin vähäinen. Tilasto siis tarkasti sanoen käsittää vain 90 yhdistystä.

Yhdistysten luku eri lääneissä oli vuoden 1940 lopussa:

Uudenmaan läänissä — Nylands län .....	2
Turun ja Porin läänissä — Åbo och Björneborgs län .....	9
Ahvenanmaan maakunta — Landskapet Åland .....	1
Hämeen läänissä — Tavastehus län .....	4
Viipurin läänissä — Viborgs län .....	19
Mikkelin läänissä — S:t Michels län .....	3
Kuopion läänissä — Kuopio län .....	6
Vaasan läänissä — Vasa län .....	45
Oulun läänissä — Uleåborgs län .....	6
<b>Yhteensä — Summa</b>	<b>95</b>

Yhdistysten yhteenlaskettu vakuutuskanta oli vuoden 1940 lopussa:

	kpl. st.	vakuutuskanta, mk försäkringsbestånd, mk
Hevosia — Hästar .....	27,908	134,517,500
Nautaeläimiä — Nötkreatur .....	9,292	12,408,100
Muita eläimiä — Övriga kreatur .....	—	4,700
<b>Yhteensä — Summa</b>		<b>146,930,300</b>

Paikallisissa yhdistyksissä vakuutettujen hevosten luku on vuoden 1940 aikana vähentynyt 1,002 ja vakuutuskanta vähentynyt 3,121,700 mk. Vakuutettujen nautaeläinten luku on vähentynyt 1,026 ja vakuutuskanta vähentynyt 1,673,400 mk. Muiden eläinten vakuutuskanta on vähentynyt 7,900 mk. Tämä vakuutuskannan väheneminen johtuu luonnollisesti edellämainittujen 8 yhdistyksen toimialueen menettämisestä ja toiminnan keskeytyksestä. Jos ko. yhdistykset jätetään vertaillessa pois, sekä v. 1939 että 1940, on maan eläinvakuutusyhdistysten vakuutuskanta lisääntynyt edellisestä vuodesta 5,361,200 mk. Hevosvakuutuskannan vähenemisen aiheuttaa myös se, että useimmat armeijan käyttöön otetut ennen vakuutetut hevoset jätettiin vakuuttamatta.

Lisäämällä edellä mainittuihin 27,908 vakuutettuun hevoseen ne 8,205 hevosta, jotka samanaikaisesti olivat vakuutettuina 2 kotimaisessa eläinvakuutusyhtiössä, saadaan vakuutettujen hevosten kokonaismääräksi v:n 1940 päättyessä

## II. Lokala kreatursförsäkringsföreningar.

Under år 1940 ha 2 föreningar vidtagit och en upphört med sin verksamhet. Antalet föreningar i slutet av år 1940 är 95. 8 föreningar i Viborgs län förlorade sitt verksamhetsområde med anledning av freden i Moskwa. Av dessa hade 5 intet försäkringsbestånd och de övrigas var mycket litet. Statistiken avser således noggrant taget endast 90 föreningar.

Antalet föreningar i de skilda länen var vid utgången av år 1940:

Föreningarnas sammanlagda försäkringsbestånd vid utgången av år 1940 utgjorde:

Antalet hästar som försäkrats i de lokala föreningarna har under år 1940 förminskats med 1,002 och försäkringsbeståndet har förminskats med 3,121,700 mk. Antalet försäkrade nötkreatur har förminskats med 1,026 och försäkringsbeståndet med 1,673,400 mk. Försäkringsbeståndet för övriga kreatur har minskats med 7,900 mk. Denna minskning i försäkringsbeståndet beror naturligtvis därpå, att de förutnämnda 8 föreningarna mist sitt verksamhetsområde och verksamheten avbrutits. Om dessa föreningar utelämnas vid jämförandet både år 1939 och 1940, har landets djurförsäkringsföreningars försäkringsbestånd ökat från föregående år med 5,361,200 mk. Minskningsen i hästförsäkringsbeståndet beror därpå att de flesta till armens disposition tagna förut försäkrade hästarna lämnats oförsäkrade.

Om till nyssnämnda 27,908 försäkrade hästar läggs de 8,205 hästar, som vid samma tid voro försäkrade i 2 inhemska kreatursförsäkringsbolag, finner man, att vid utgången av år 1940 i allt 36,113 hästar voro försäkrade; detta motsvarade

36,113, tämä vastaisi vain 11.4 % koko maan silloisesta hevospäärästä, joka oli noin 316,100. Paikallisten yhdistysten osalle tulee 77.2 % koko maan hevospäätuskannasta. Nautaeläimiä oli samanaikaisesti vakuutettuina sanotuissa vakuutusyhtiöissä 3,726, joten yhdessä yllämainittujen 9,292 kanssa kaikkiaan oli vakuutettuja nautaeläimiä 13,018 eli vain 0.98 % maan kaikista nautaeläimistä, joita oli noin 1,332,100. Koko maan nautaeläinvakuutuskannasta tulee paikallisten yhdistysten osalle 71.4 %.

Alla oleva taulu osoittaa paikallisissa eläinvakuutusyhdistyksissä vakuutettujen hevosten ja nautaeläinten luvun ja yhteisen vakuutussumman sekä sen perusteella lasketun keskimääräisen vakuutussumman eläintä kohden v:n 1940 päättyessä läänittäin; vertailun vuoksi on tauluun myös otettu vastaavat luvut koko maata varten jokaisen edellisen vuoden päättyessä v:sta 1930 alkaen.

endast 11.4 % av landets dåvarande häststam, som utgjorde omkring 316,100 stycken. De lokala föreningarnas andel utgör 77.2 % av hela landets hästförsäkringsbestånd. Av nötkreaturen voro samtidigt 3,726 djur försäkrade i försäkringsbolagen eller jämte ovannämnda 9,292 sammanlagt 13,018 nötkreatur försäkrade, motsvarande endast 0.98 % av landets hela nötkreatursstam, omkring 1,332,100 djur. Av hela landets djurförsäkringsbestånd avser 71.4 % de lokala föreningarna.

Nedanstående tabell utvisar antalet försäkrade hästar och nötkreatur i de lokala kreatursförsäkringsföreningarna, deras sammanlagda försäkringsbelopp och på grund därav beräknade försäkringsbelopp i medeltal per djur vid utgången av år 1940; för jämförelses skull innehåller tabellen därjämte motsvarande tal för hela landet vid utgången av varje föregående år f. o. m. år 1930.

L ä ä n i — L ä n	Hevosia — Hästar			Nautaeläimiä — Nötkreatur		
	Luku Antal	Vakuutussumma Försäkr. belopp		Luku Antal	Vakuutussumma Försäkr. belopp	
		Kaikkiaan I allt	Eläintä kohden Per djur		Kaikkiaan I allt	Eläintä kohden Per djur
		mk	mk		mk	mk
Uudenmaan — Nylands .....	265	1,536,500	5,800	12	43,000	3,580
Turun ja Porin — Åbo och Björneborgs ....	2,900	16,068,900	5,540	888	1,566,900	1,760
Ahvenanmaan maak. — Landsk. Åland ....	586	2,655,700	4,530	638	766,400	1,200
Hämeen — Tavastehus .....	1,537	9,650,000	6,280	930	1,455,000	1,560
Viipurin — Viborgs .....	3,383	15,628,700	4,620	979	1,834,500	1,870
Mikkelin — S:t Michels .....	349	2,335,100	6,690	142	213,700	1,500
Kuopion — Kuopio .....	1,472	8,376,100	5,690	1,035	1,392,600	1,350
Vaasan — Vasa .....	15,740	69,464,500	4,410	4,185	4,664,500	1,110
Oulun — Uleåborgs .....	1,676	8,802,000	5,250	483	471,500	980
<b>Yhteensä — Summa 1940</b>	<b>27,908</b>	<b>134,517,500</b>	<b>4,820</b>	<b>9,292</b>	<b>12,408,100</b>	<b>1,340</b>
1939	28,910	137,659,200	4,760	10,318	14,081,500	1,360
1938	25,691	113,028,100	4,400	9,273	11,747,000	1,270
1937	22,409	84,746,000	3,780	9,339	11,220,300	1,200
1936	19,674	63,664,000	3,240	9,088	10,082,100	1,190
1935	17,913	50,006,400	2,790	9,819	8,604,500	880
1934	16,640	43,649,000	2,620	9,398	8,050,000	860
1933	16,013	41,802,000	2,610	9,934	8,290,000	830
1932	16,707	42,388,000	2,540	10,370	9,347,000	900
1931	16,215	43,982,000	2,710	10,861	10,708,000	990
1930	16,756	47,152,000	2,810	10,609	11,690,000	1,100

Taulusta havaitaan m.m., että v. 1940 Vaasan lääni edusti suurinta määrää yhdistyksissä vakuutettuja hevosia, nimittäin 56.4 % niiden kokonaisuudesta 27,908:stä, ja lähinnä oli Viipurin lääni, 12.1 %, ja Turun ja Porin lääni, 10.4 %. Jos yhdistyksissä vakuutettujen hevosten luku-

Av tabellen finner man bl. a., att Vasa län år 1940 representerade det största antalet i föreningarna försäkrade hästar, nämligen 56.4 % av hela antalet 27,908 och därefter kom Viborgs län med 12.1 % och Åbo och Björneborgs län med 10.4 %. Jämför man länsvis antalet i föreningarna försäk-

määrää verrataan läänittäin hevosten koko lukumäärään läänissä<sup>1)</sup>, on edelleenkin etusijalla Vaasan lääni, jossa oli läänin kaikista hevosista 23.6 % vakuutettuna mainitulla tavalla; samoin on toisena Viipurin lääni 20.9 %, mutta kolmantena Ahvenanmaan maakunta, 19.3 %. Esitetyt luvut eivät siis koske vakuutusyhtiöiden vakuutuksia, joita myös on useissa lääneissä.

Yhdistyksissä vakuutetuista 9,292 nautaeläimestä oli suurin osa eli 45 % vakuutettuna Vaasan läänissä, sitä lähinnä 11.1 % Kuopion läänissä ja 10.5 % Viipurin läänissä. Verrattuna läänien nautakarjamäärään vakuutuksia oli enimmäkseen Ahvenanmaan maakunnassa, jossa vakuutettujen eläinten luku vastasi 4.9 % maakunnan karjakanasta; lähinnä seurasi Vaasan lääni, 1.7 %, ja Viipurin lääni, 1.6 % vastaavasti.

Eläinvakuutus Suomessa on siis laajuudeltaan varsin pieni. Suurimman osan näitä vakuutuksia ovat myöntäneet paikalliset eläinvakuutusyhdistykset, joiden yhteinen vakuutusmaksu vuoden 1940 päättyessä ei kuitenkaan vastannut enempää kuin 8.8 % maan koko hevosmäärästä ja 0.7 % maan kaikkien nautaeläinten luvusta.

Vakuutuksien keskimääräinen suuruus vakuutettua eläintä kohden eri lääneissä vaihtelee tuntuvasti, riippuen m.m. siitä, ovatko omistajat vakuuttaneet ainoastaan arvokkaimmat eläimensä vai myös tavalliset. V. 1940 keskimääräinen vakuutussumma hevosta kohden oli suurin Mikkelin läänissä, nimittäin 6,690 mk, ja pienin Vaasan läänissä 4,410 mk. Nautaeläimet olivat keskimäärin korkeimmin vakuutettuina Uudenmaan läänissä, jossa keskimääräinen vakuutussumma eläintä kohden oli 3,580 mk, kun sen sijaan vakuutukset Oulun läänissä olivat keskimäärin alimmat, vain 980 mk eläintä kohden.

Vuoden 1940 aikana ovat eläinten hinnat huomattavasti nousseet, joten yhdenkin eläimen kuolema aiheuttaa omistajalleen melkoisen vahingon. Monet eläinten omistajat ovatkin oivaltaen vakuutuksen merkityksen koroittaneet entisiä vakuutuksiaan, kuten yhdistysten vakuutuskantaa ilmaisevat määrät osoittavat.

Vuonna 1940 maksoivat yhdistykset korvausta 927 vahingoittuneesta hevosesta, joista 607 kuoli. Korvaussumma oli 2,527,361 mk. Vakuutettujen hevosten keskimäärästä vahingoittui 3.26 % ja korvaussumma oli 1.85 mk kutakin keskimääräisen vakuutuskannan 100 markkaa kohti. Vahingoittumisprosentti oli siis harvinaisen korkea.

<sup>1)</sup> Suomen Tilastollinen Vuosikirja.

rade hästar med totalantalet hästar i länet<sup>1)</sup>, är Vasa län fortfarande främst, 23.6 % av länets hästar voro på nyssnämnt sätt försäkrade; likaså är Viborgslän med 20.9 % det andra i ordningen men det tredje i ordningen är landskapet Åland med 19.3 %. De anförda talen avse icke försäkringsbolagens försäkringar, vilka även de äro spridda över flera län.

Av de i föreningarna försäkrade 9,292 nötkreaturen var största antalet eller 45 % försäkrade i Vasa län, därefter 11.1 % i Kuopio län och 10.5 % i Viborgs län. I förhållande till nötkreatursstammen länsvis var försäkringen mest utbredd i landskapet Åland, där de försäkrade djurens antal uppgick till 4.9 % av landskapets kreatursstam därefter kom Vasa län med 1.7 % och Viborgs län med 1.6 % på motsvarande sätt.

Kreatursförsäkringen i Finland är sålunda av mycket ringa omfattning. Dessa försäkringar äro till största delen beviljade av de lokala kreatursförsäkringsföreningarna, vilkas sammanlagda försäkringsstock vid utgången av år 1940 dock icke motsvarade mer än 8.8 % av antalet hästar och 0.7 % av antalet nötkreatur i landet.

Försäkringarnas medelstorlek per försäkrat kreatur i de olika länen varierar i rätt hög grad, beroende bl. a. på om endast värdefullare djur eller även vanliga kreatur av ägarna försäkrats. Störst var år 1940 medelförsäkringssumman per häst i S:t Michels län, nämligen 6,690 mark, och minst i Vasa län, 4,410 mk. Nötkreaturen voro i medeltal högst försäkrade i Nylands län, där medelförsäkringsbeloppet per djur var 3,580 mk, medan försäkringarna i Uleåborgs län voro i genomsnitt de lägsta med endast 980 mk per djur.

Under år 1940 hava prisen på djur avsevärt stigit på grund varav t. o. m. bara ett djurs död försäkras ägaren en betydlig förlust. Många ägare av djur hava även uppfattande försäkringens betydelse förhöjt sina tidigare försäkringar, såsom framgår av de tal som avse föreningarnas försäkringsbestånd.

År 1940 utbetalade föreningarna skadestånd för 927 skadade hästar, av vilka 607 dogo. Ersättningsbeloppet utgjorde 2,527,361 mk. Av medeltalet försäkrade hästar skadades per år 3.26 % och skadeersättningarna utgjorde 1.85 mk för 100 mk av årets medelförsäkringssumma. Skadeprocenten var således sällsynt hög. Endast år

<sup>1)</sup> Statistisk Årsbok för Finland.



Vain v. 1938 on se ylitetty. Korvausten määrä ei ole koskaan ollut näin korkea.

Samana aikana maksettiin korvausta 261 vahingoittuneesta nautaeläimestä, joista 165 kuoli. Korvaussumma oli 188,962 mk. Vakuutettujen nautaeläinten keskimäärästä vahingoittui vuotta kohden 2.66 %, ja korvaussumma oli 1.43 mk kutakin keskimääräisen vakuutussumman 100 markkaa kohden.

Pienen karjan vakuutuksia on myöntänyt vain kaksi yhdistystä. Korvaukset näistä vakuutuksista olivat yhteensä 4,700 mk.

Yleiskatsausta varten yhdistetään seuraavassa taulussa vastaavia tietoja niiltä 35 vuodelta, joilta tilastollisia tietoja on saatavana.

1938 var den högre. Antalet skador har aldrig varit så högt.

Under samma tid erlades skadestånd för 261 av de försäkrade nötkreaturen och av de skadade dogo 165. Ersättningsbeloppet uppgick till 188,962 mk. Av medelförsäkringsbeståndet skadades per år 2.66 %, och ersättningen utgjorde 1.43 mk för varje 100 mk av medelförsäkringsbeloppet.

Endast 2 föreningar ha beviljat försäkringar för mindre djur. Ersättningsbeloppet av dessa försäkringar utgjorde 4,700 mk.

För att ernå nödig överblick sammanställas i följande tabell motsvarande uppgifter för de 35 år, från vilka statistiska uppgifter föreligga.

Vuosi År	Vahingoittumprosentti Skadeprocent		Korvaussumma vakuutus- summan 100 mk:aa kohti Ersättningssumma per 100 mk av försäkringssumman	
	Hevosten Hästar	Nautaeläinten Nötkreatur	Hevosten Hästar	Nautaeläinten Nötkreatur
	%	%	mk	mk
1904.....	1.67	1.68	1.10	1.00
1905.....	1.77	1.94	0.96	1.08
1906.....	1.60	1.86	1.11	1.18
1907.....	1.63	1.45	0.97	1.00
1908.....	1.65	1.19	1.11	0.87
1909.....	1.74	1.46	1.16	1.00
1910.....	2.03	1.26	1.20	0.93
1911.....	2.31	1.25	1.68	0.97
1912.....	2.21	1.52	1.37	1.06
1913.....	1.94	1.33	1.26	1.00
1914.....	2.07	1.45	1.25	1.04
1915.....	1.84	1.40	1.24	0.97
1916.....	1.54	0.64	1.00	0.53
1917.....	1.52	0.68	1.21	0.58
1918.....	1.13	0.85	0.87	0.74
1919.....	1.20	0.58	1.02	0.77
1920.....	1.16	0.41	1.10	0.60
1921.....	1.14	0.61	1.17	0.77
1922.....	1.48	0.80	1.23	0.75
1923.....	1.32	0.72	1.01	0.74
1924.....	1.51	0.79	1.17	0.85
1925.....	1.43	0.73	1.08	0.71
1926.....	1.49	0.76	1.05	0.78
1927.....	1.70	0.71	0.93	0.62
1928.....	1.60	0.78	1.18	0.94
1929.....	1.91	1.01	1.42	1.22
1930.....	1.90	1.33	1.24	1.58
1931.....	2.05	1.88	1.40	1.87
1932.....	2.27	1.64	1.41	1.50
1933.....	2.36	1.80	1.37	1.33
1934.....	2.49	2.39	1.38	1.76
1935.....	2.75	1.83	1.53	1.22
1936.....	2.47	1.99	1.30	1.07
1937.....	2.66	2.24	1.48	1.22
1938.....	3.56	2.69	1.75	1.37
1939.....	2.63	2.64	1.42	1.56
1940.....	3.26	2.66	1.85	1.43

Toimintavuoden tarpeisiin päätetty taksoitus oli 3,062,200 mk.

Yhdistyksillä oli yhteensä voitto- ja tappiotilin mukaan tuloja v. 1940:

vakuutusmaksuja — premier .....	3,062,200 mk
jälleenvakuuttajat maksaneet — av återförsäkrare .....	910,500 »
korvoja y. m. tuloja — räntor o. a. inkomster .....	259,700 »
<b>Yhteensä — Summa</b>	<b>4,232,400 mk</b>
sekä menoja — samt utgifterna:	
korvauksia — skadeersättningar .....	2,716,300 mk
hoitokustannuksia — förvaltningskostnader .....	370,900 »
jälleenvakuutusmaksuja — återförsäkringspremier .....	908,900 »
muita menoja — övriga utgifter .....	107,300 »
<b>Yhteensä — Summa</b>	<b>4,103,400 mk</b>

Siis tilivuoden bruttoylijäämä — Alltså räkenskapsårets bruttoöver-  
skott ..... 129,000 mk

Yhdistysten varat olivat puheena olevan vuoden lopussa sijoitetut seuraavalla tavalla:

Talletettu pankkeihin ja säästöpankkeihin sekä rahaa kassassa — I bank och sparbank samt i kassa .....	3,177,400 mk
Lainattu velkakirjaa vastaan — Lån mot skuldsedel .....	18,600 »
Maksamattomia vakuutusmaksuja — Utestående premier .....	481,400 »
Muita varoja — Övriga tillgångar .....	227,100 »
<b>Yhteensä — Summa</b>	<b>3,904,500 mk</b>

Yhdistysten varsinaiset velat olivat samaan aikaan:

Maksamattomia korvauksia — Oguldna skadeersättningar .....	44,000 mk
Lainoja — Lån .....	245,200 »
Muita velkoja — Övriga skulder .....	295,200 »
<b>Yhteensä — Summa</b>	<b>584,400 mk</b>

Siis yhdistyksien puhdas omaisuus oli vuoden 1940 lopussa 3,320,100 mk, ja on se vuoden kuluessa lisääntynyt 106,500 mk. Perimättömien vakuutusmaksujen määrä on vuoden 1940 kuluessa vähentynyt 80,700 mk ja oli se 1940 lopussa 15.7 % yhdistysten vakuutusmaksutuloista.

Tilanne on hieman parantunut edellisestä vuodesta, joskaan se vielääkään ei ole läheskään tyydyttävä. Valitettavasti on yhdistyksissä oltu liian leväperäisiä vakuutusmaksujen perimisessä ja vakuutusmaksut on jääneet joskus vast'edes peritäviksi ja yhdistyksen varoihin nähden sängen huomattavia summia on vuosittain jouduttu perimättöminä poistamaan.

Yhdistysten puhtaan omaisuuden vakuutuskan-  
nan 1,000 markkaa kohden kunkin vuoden lopussa vuosina 1906—1940 osoittavat alla olevat luvut:

Vuonna — År 1906 .....	1.52 mk
» — » 1907 .....	1.47 »
» — » 1908 .....	1.23 »
» — » 1909 .....	1.46 »
» — » 1910 .....	2.97 »
» — » 1911 .....	4.59 »

De beslutade uttaxeringen utgjorde 3,062,200 mark.

Föreningarnas sammanlagda inkomster enligt vinst- och förlusträkningen voro år 1940:

Föreningarnas tillgångar voro vid slutet av ifrågavarande år placerade på följande sätt:

Föreningarnas verkliga skulder vid samma tid voro:

Således utgjorde vid slutet av år 1940 föreningarnas verkliga tillgångar 3,320,100 mk, och hava dessa under året ökat med 106,500 mk. Beloppet utestående premier har under år 1940 minskats med 85,700 mk och utgjorde vid utgången av år 1940 15.7 % av premierna.

Läget har något förbättrats sedan föregående år ehuru det ej ännu är ens närmelsevis nöjaktigt. Beklagligt är att föreningarna försummat att in-  
driva sina premier i tid och att denna indrivning lämnats till en avlägsen framtid, så att på detta sätt ganska betydliga summor i förhållande till föreningens tillgångar årligen avskrivits oindrivna.

Nedanstående tal angiva föreningarnas rena be-  
hållning för varje 1,000 mk av försäkringsbestän-  
det vid utgången av åren 1906—1940:

Vuonna —	År 1912	4.58	mk
» —	» 1913	5.50	»
» —	» 1914	6.79	»
» —	» 1915	7.82	»
» —	» 1916	11.25	»
» —	» 1917	11.91	»
» —	» 1918	15.09	»
» —	» 1919	14.26	»
» —	» 1920	12.75	»
» —	» 1921	13.98	»
» —	» 1922	15.04	»
» —	» 1923	16.51	»
» —	» 1924	18.52	»
» —	» 1925	20.64	»
» —	» 1926	22.28	»
» —	» 1927	22.69	»
» —	» 1928	28.98	»
» —	» 1929	23.57	»
» —	» 1930	23.38	»
» —	» 1931	23.40	»
» —	» 1932	25.02	»
» —	» 1934	26.60	»
» —	» 1935	26.15	»
» —	» 1936	24.13	»
» —	» 1937	22.34	»
» —	» 1938	21.74	»
» —	» 1939	21.18	»
» —	» 1940	22.60	»

Tästäkin näky, että yhdistysten puhdas omaisuus on yleensä vuosi vuodelta kasvanut vakuutus-kantaan verrattuna. Puhtaan omaisuuden suhteellinen aleneminen vuosina 1936—1939 johtuu vakuutuskannan suuresta noususta.

Alla olevassa taulussa yhdistykset ryhmitetään läänittäin niiden vuoden 1940 lopussa omistamien varojen suuruuden mukaan, kun niistä on vähennetty maksamattomat korvaukset ja kaikki lainat.

Härav framgår, att i allmänhet föreningarnas tillgångar år för år ökats i förhållande till försäkringsbeståndet. Tillgångarnas relativa minskning under åren 1936—1939 har förorsakats av försäkringsbeståndets stora ökning.

I nedanstående tabell grupperas föreningarna länsvis efter storleken av sin behållning vid utgången av år 1940 sedan oguldna skadeersättningar och samtliga lån frändragits.

Lääni — Län	Velat ovat varoja suuremmat Gälden överstiger tillgångarna med			Varat ovat velkoja suuremmat Tillgångarna överstiga gälden med					Yhteensä Summa
	10,000 mk eller darutöver	5,000 mk tai sitä enemmän 10,000 mk och 5,000 mk	5,000 mk:sta 10,000 mk:aan mellan 5,000 och 10,000 mk	vähemmän kuin 5,000 mk mindre än 5,000 mk	vähemmän kuin 5,000 mk mindre än 5,000 mk	5,000 mk:sta 10,000 mk:aan mellan 5,000 och 10,000 mk	10,000 mk:sta 20,000 mk:aan mellan 10,000 och 20,000 mk	20,000 mk:sta 50,000 mk:aan mellan 20,000 och 50,000 mk	
Uudenmaan — Nylands	—	—	—	—	—	1	1	—	2
Turun ja Porin — Åbo och Björneborgs	—	—	—	—	—	1	5	3	9
Ahvenanmaan maak. — Landsk. Åland	—	—	—	—	—	—	—	1	1
Hämeen — Tavastehus	—	1	—	—	1	—	—	2	4
Viipurin — Viborgs	—	—	—	—	3	2	10	3	18
Mikkelin — S:t Michels	—	—	—	—	2	—	1	—	3
Kuopion — Kuopio	—	—	—	1	—	1	1	3	6
Vaasan — Vasa	1	1	1	1	6	9	18	8	45
Oulun — Uleåborgs	—	—	—	—	1	2	1	2	6
<b>Yhteensä — Summa</b>	<b>1</b>	<b>2</b>	<b>1</b>	<b>2</b>	<b>13</b>	<b>16</b>	<b>37</b>	<b>22</b>	<b>94<sup>1)</sup></b>

<sup>1)</sup> Yhdestä Viipurin läänin yhdistyksestä ei ole tietoja. — Från en förening i Viborgs län saknas uppgifter.

Vaikka yhdistysten varojen summa on yleensä kasvanut, ovat useimmat yhdistykset edelleen varsin heikkoja.

Seuraavassa taulussa esitetään ne syyt, jotka ovat aiheuttaneet vakuutettuja hevosia kohdanneet vahingot sekä kuinka suuret olivat korvaukset kustakin eri syystä sattuneista vahingoista.

Ehuru föreningarnas tillgångar i allmänhet ökats, äro de flesta föreningar ännu synnerligen svaga.

I följande tabell anföras orsakerna till skadorna som drabbat försäkrade hästar, och ersättningsarnas storlek för varje skilt slag av skador.

*Hevosia kohdanneiden vahinkojen syyt. — Orsakerna till skadorna som drabbat hästar.*

Syy — Orsak	Luku Antal	%	Yhteensä Summa	%
Erilaiset luukatkeamat — Benbrott av olika slag	46	5.0	191,991	7.6
Patti — Spatt	24	2.6	42,510	1.7
Tulehdukset luissa ja nivelissä — Inflammation i ben och leder	55	5.9	135,805	5.4
Muut luuston taudit — Annan sjukdom i benbyggnaden	22	2.4	44,514	1.8
Erilaiset kaviotaudit — Hovlidanden av olika slag	25	2.7	46,288	1.8
Tulehdukset jänteissä ja jännetupeissa — Inflammation i senor och senskidor	53	5.7	93,545	3.7
Muut ontumisviat — Hältor av olika slag	46	5.0	55,146	2.2
Ähky — Kolik	71	7.7	331,901	13.1
Muut vatsa- ja suolivammat ja taudit — Övriga åkommor och sjukdomar i mage och tarmar	125	13.4	426,110	16.9
Hengityselinten vammat ja taudit — Åkommor och sjukdomar i andningsorganen	115	12.4	276,646	10.9
Kuohitsemisen seuraukset — Kastrationsföljder	27	2.9	114,421	4.5
Muut taudit ja vammat — Andra sjukdomar och åkommor	206	22.2	535,762	21.2
Syy tuntematon — Okänd orsak	112	12.1	232,722	9.2
<b>Yhteensä — Summa</b>	<b>927</b>	<b>100.0</b>	<b>2,527,361</b>	<b>100.0</b>

Samalla tavalla esitetään seuraavassa taulussa vakuutettuja nautaeläimiä kohdanneiden vahinkojen syyt sekä korvaussummat kustakin eri syystä sattuneista vahingoista.

Likaledes anföras i nedanstående tabell orsakerna till de skador, som drabbat försäkrade nötkreatur, samt ersättningsarna för varje skilt slag av skador.

*Nautaeläimiä kohdanneiden vahinkojen syyt. — Orsakerna till skadorna som drabbat nötkreatur.*

Syy — Orsak	Luku Antal	%	Yhteensä Summa	%
Erilaiset luukatkeamat — Benbrott av olika slag	13	5.0	7,672	4.1
Muut luuston ja nivelten vammat — Andra åkommor i benbyggnad och leder	9	3.4	4,620	2.5
Punatauti — Blodstallning	15	5.7	14,728	7.8
Pernarutto — Mjältbrand	—	—	—	—
Vatsa- ja suolivammat ja taudit — Mag- och tarmåkommor och sjukdomar	60	23.0	48,625	25.7
Hengityselinten vammat ja taudit — Fel och sjukdomar i andningsorganen	8	3.1	5,723	3.0
Poikimakuume — Kalvningsfeber	22	8.4	13,992	7.4
Vammoja siitineliimissä — Åkommor i könsorganen	30	11.5	20,459	10.8
Muut taudit ja vammat — Andra sjukdomar och åkommor	80	30.7	57,380	30.4
Syy tuntematon — Okänd orsak	24	9.2	15,763	8.3
<b>Yhteensä — Summa</b>	<b>261</b>	<b>100.0</b>	<b>188,962</b>	<b>100.0</b>

Seuraaviin tauluihin otetut luvut esittäväät läänittäin, kuinka monessa tapauksessa suoranainen tapaturma on vuonna 1940 aiheuttanut vammoja ja kuinka suuret ovat korvaukset olleet tapaturmista johtuneista vahingoista.

Talen i följande tabeller angiva länsvis, huru många av ovananförda skador under år 1940 förorsakats genom direkt olyckshändelse, och huru stora ersättningarna varit för skador som föranletts av olyckshändelse.

*Tapaturmasta aiheutuneet vahingot 1940. — Skador, som förorsakats av olycksfall 1940.*

L ä ä n i L ä n	Hevosvammoja, seurauksena: Hästskador, som lett till:						Nautael. vammoja, seurauksena: Nötkr. skador, som lett till:					
	kuolema — död			arv. alennus värdeneds.			kuolema — död			arv. alennus värdeneds.		
	Yht. S:a	Siitä tapaturm. Därav olycksf.		Yht. S:a	Siitä tapaturm. Därav olycksf.		Yht. S:a	Siitä tapaturm. Därav olycksf.		Yht. S:a	Siitä tapaturm. Därav olycksf.	
		Luku Antal	%		Luku Antal	%		Luku Antal	%		Luku Antal	%
Uudenmaan — Nylands .	5	—	—	—	—	—	1	—	—	—	—	—
Turun ja Porin — Åbo och Björneborgs . . . .	66	2	3.0	97	11	11.3	20	1	5.0	27	—	—
Ahvenanmaan maak. — Landskap. Åland . . . .	15	—	—	73	—	—	16	—	—	29	—	—
Hämeen — Tavastehus . .	38	10	26.3	11	2	18.2	29	2	6.9	6	—	—
Viipurin — Viborgs . . . .	47	2	4.3	51	6	11.8	16	4	25.0	19	—	—
Mikkelin — S:t Michels . .	8	8	100.0	7	—	—	3	1	33.3	2	1	50.0
Kuopion — Kuopio . . . .	32	7	21.9	24	—	—	26	9	34.6	3	—	—
Vaasan — Vasa . . . . .	368	24	6.5	40	2	5.0	37	—	—	10	—	—
Oulun — Uleåborgs . . . .	28	3	10.7	17	5	29.4	17	—	—	—	—	—
<b>Yhteensä — Summa</b>	<b>607</b>	<b>56</b>	<b>9.2</b>	<b>320</b>	<b>26</b>	<b>8.1</b>	<b>165</b>	<b>17</b>	<b>10.3</b>	<b>96</b>	<b>1</b>	<b>1.04</b>

*Tapaturmasta aiheutuneiden vahinkojen korvaussummat 1940. —  
Ersättningssummorna av skadorna som förorsakats av olycksfall 1940.*

L ä ä n i L ä n	Hevosvammoja, seurauksena: Hästskador, som lett till:						Nautael. vammoja, seurauksena: Nötkr. skador, som lett till:					
	kuolema — död			arv. alennus värdeneds.			kuolema — död			arv. alennus värdeneds.		
	Yht. S:a	Siitä tapat. Därav olycksf.		Yht. S:a	Siitä tapat. Därav olycksf.		Yht. S:a	Siitä tapat. Därav olycksf.		Yht. S:a	Siitä tapat. Därav olycksf.	
		mk	mk		%	mk		mk	%		mk	mk
Uudenmaan — Nylands	31,100	—	—	—	—	—	1,625	—	—	—	—	—
Turun ja Porin — Åbo och Björneborgs . . . .	290,697	5,975	2.1	12,832	1,090	8.5	19,332	768	3.9	4,156	—	—
Ahvenanmaan maak. — Landskap. Åland . . . .	48,740	—	—	16,402	—	—	24,606	—	—	2,178	—	—
Hämeen — Tavastehus . .	202,335	60,150	29.7	3,440	2,000	58.8	35,878	2,290	6.4	460	—	—
Viipurin — Viborgs . . . .	211,448	8,810	4.2	32,821	6,427	19.6	20,730	3,880	18.7	5,676	—	—
Mikkelin — S:t Michels . .	38,800	—	—	5,915	—	—	2,800	800	28.6	2,100	100	4.8
Kuopion — Kuopio . . . .	131,869	22,000	16.7	13,924	—	—	20,763	6,234	30.0	1,000	—	—
Vaasan — Vasa . . . . .	1,298,071	78,550	6.1	25,685	4,000	15.6	34,706	—	—	3,865	—	—
Oulun — Uleåborgs . . . .	148,155	14,200	9.6	15,127	4,100	27.1	9,087	—	—	—	—	—
<b>Yhteensä — Summa</b>	<b>2,401,215</b>	<b>189,685</b>	<b>7.9</b>	<b>126,146</b>	<b>17,617</b>	<b>13.9</b>	<b>169,527</b>	<b>13,972</b>	<b>8.2</b>	<b>19,435</b>	<b>100</b>	<b>0.5</b>

Vuonna 1940 on ensi kerran laadittu taulukot kuukausittain vahinkojen lukumäärästä sekä korvausten suuruudesta. Taulut ovat erikseen hevo-

År 1940 ha i tabellerna för första gången skadornas antal och ersättningarnas summor ordnats månadsvis. Tabellerna avse skilt hästar och skilt

sista ja erikseen nautaeläimistä. Kesäkuukausina n.s. laidunkauden aikana on vahinkoja yleensä enemmän, mutta huipun hevostavahingoissa muodostaa joulukuu ja nautavahingoissa marraskuu. Onko tämä vain sattuma vai onko siinä havaittavissa säännön mukaisuutta, on tilasto osoittava, kunhan sitä saadaan useammilta vuosilta. On selvää, että nautaeläinten vahingot, esim. juuri punataudin vuoksi tulevat yleensä kesällä olemaan korkeimmillaan.

nötkreatur. Under sommarmånaderna, som utgöra den så kallade betesperioden, är skadornas summa större, men kulminationen inträffar för hästskador i december och för övriga skador i november. När några år förgått, kommer statistiken att utvisa huruvida detta förhållande är en regel eller endast en tillfällighet. Det är klart att nötkreaturens skador med anledning av t. ex. rödsoten alltid nå sin höjd under sommaren.

*Hevosia — Hästar.*

Lääni — Län	Tammikuu Januari	Heinäkkuu Februari	Maaliskuu Mars	Huhtikuu April	Toukokuu Maj	Kesäkuu Juni	Heinäkuu Juli	Elokuu Augusti	Syyskuu September	Lokakuu Oktober	Marraskuu November	Joulukuu December	Yhteensä Summa
Uudenmaan — Nylands	—	—	—	—	—	—	1	1	—	1	2	—	5
Turun ja Porin — Åbo och Björneborgs	3	7	3	5	14	23	16	22	17	14	15	24	163
Ahvenanmaan maak. — Landskapet Åland	4	8	8	6	6	4	9	8	6	8	9	12	88
Hämeen — Tavastehus	2	5	4	—	5	—	6	5	3	2	7	10	49
Viipurin — Viborgs	4	2	7	4	11	8	12	12	7	12	7	12	98
Mikkelin — S:t Michels	2	—	—	—	2	3	2	3	1	2	—	—	15
Kuopion — Kuopio	3	4	3	4	5	3	3	7	12	6	4	2	56
Vaasan — Vasa	23	21	23	35	46	49	20	21	38	41	44	47	408
Oulun — Uleåborgs	6	2	2	7	5	4	5	1	6	2	1	4	45
<b>Yhteensä koko maassa — Summa för hela landet</b>	<b>47</b>	<b>49</b>	<b>50</b>	<b>61</b>	<b>94</b>	<b>94</b>	<b>74</b>	<b>80</b>	<b>90</b>	<b>88</b>	<b>89</b>	<b>111</b>	<b>927</b>
Prosenttia — Procent	5.2	5.3	5.4	6.6	10.1	10.1	8.0	8.6	9.7	9.5	9.5	12.0	100.0

*Hevosia. — Hästar.*

Lääni — Län	Tammikuu Januari	Heinäkkuu Februari	Maaliskuu Mars	Huhtikuu April	Toukokuu Maj	Kesäkuu Juni	Heinäkuu Juli
Uudenmaan — Nylands	—	—	—	—	—	—	7,600
Turun ja Porin — Åbo och Björneborgs	9,683	7,950	10,760	13,843	15,268	36,441	14,791
Ahvenanmaan maak. — Landskapet Åland	9,797	10,565	1,486	408	3,143	419	1,627
Hämeen — Tavastehus	2,125	10,011	13,144	—	28,625	—	23,891
Viipurin — Viborgs	6,900	6,000	25,808	4,437	33,177	22,455	14,902
Mikkelin — S:t Michels	10,200	—	—	—	8,000	19,250	5,000
Kuopion — Kuopio	5,913	19,210	6,017	12,865	10,799	7,958	4,675
Vaasan — Vasa	68,321	81,305	55,075	114,072	170,951	146,831	81,886
Oulun — Uleåborgs	7,324	910	4,100	46,625	30,475	11,542	16,248
<b>Yhteensä koko maassa — Summa för hela landet</b>	<b>120,263</b>	<b>135,951</b>	<b>116,390</b>	<b>192,250</b>	<b>300,438</b>	<b>244,896</b>	<b>170,620</b>
Prosenttia — Procent	4.8	5.4	4.6	7.6	11.9	9.7	6.7

Lääni — Län	Elokuu Augusti	Syyskuu September	Lokakuu Oktober	Marraskuu November	Joulukuun December	Yhteensä Summa
	mk	mk	mk	mk	mk	mk
Uudenmaan — Nylands . . . . .	4,000	—	8,000	11,500	—	31,100
Turun ja Porin — Åbo och Björneborgs . . . . .	37,126	38,279	25,008	23,996	70,384	303,529
Ahvenanmaan maak. — Landskapet Åland . . . . .	6,787	14,676	3,748	4,125	8,361	65,142
Hämeen — Tavastehus . . . . .	24,490	16,900	15,800	28,500	42,289	205,775
Viipurin — Viborgs . . . . .	28,035	32,989	19,898	28,575	21,093	244,269
Mikkelin — S:t Michels . . . . .	1,000	265	1,000	—	—	44,715
Kuopion — Kuopio . . . . .	18,414	34,075	10,693	7,549	7,625	145,793
Vaasan — Vasa . . . . .	81,192	132,918	108,870	130,111	152,224	1,323,756
Oulun — Uleåborgs . . . . .	5,850	14,755	7,250	6,000	12,203	163,282
<b>Yhteensä koko maassa — Summa för hela landet</b>	<b>206,894</b>	<b>284,857</b>	<b>200,267</b>	<b>240,356</b>	<b>314,179</b>	<b>2,527,361</b>
Prosenttia — Procent	8.2	11.3	7.9	9.5	12.4	100.0

## Nautaeläimiä. — Nötkreatur.

Lääni — Län	Tammikuu Januari	Heinäk. — Februari	Maalisk. — Mars	Huhtik. — April	Toukok. — Maj	Kesäkuu Juni	Heinäk. — Juli	Elokuu Augusti	Syyskuu September	Lokakuu Oktober	Marraskuu November	Joulukuun December	Yhteensä Summa
Uudenmaan — Nylands . . . . .	—	—	—	—	—	1	—	—	—	—	—	—	1
Turun ja Porin — Åbo och Björneborgs . . . . .	2	2	2	3	1	8	2	6	5	6	5	5	47
Ahvenanmaan maak. — Landskapet Åland . . . . .	4	4	5	3	5	2	3	4	3	4	5	3	45
Hämeen — Tavastehus . . . . .	1	3	8	—	2	2	4	1	—	—	14	—	35
Viipurin — Viborgs . . . . .	3	2	4	4	4	—	10	2	3	1	—	—	35
Mikkelin — S:t Michels . . . . .	—	—	—	—	—	—	1	2	1	—	1	—	5
Kuopion — Kuopio . . . . .	2	2	3	1	1	5	4	4	3	2	2	—	29
Vaasan — Vasa . . . . .	6	1	1	4	1	6	2	6	7	7	4	2	47
Oulun — Uleåborgs . . . . .	—	1	—	2	—	2	—	2	5	3	—	2	17
<b>Yhteensä koko maassa — Summa för hela landet</b>	<b>18</b>	<b>15</b>	<b>23</b>	<b>17</b>	<b>14</b>	<b>26</b>	<b>22</b>	<b>30</b>	<b>28</b>	<b>23</b>	<b>31</b>	<b>14</b>	<b>261</b>
Prosenttia — Procent	6.9	5.7	8.8	6.5	5.4	10.6	8.4	11.5	10.7	8.8	11.9	5.4	100.0

## Nautaeläimiä. — Nötkreatur.

Lääni — Län	Tammikuu Januari	Heinäk. — Februari	Maalisk. — Mars	Huhtik. — April	Toukok. — Maj	Kesäkuu Juni	Heinäk. — Juli
Uudenmaan — Nylands . . . . .	mk	mk	mk	mk	mk	mk	mk
Turun ja Porin — Åbo och Björneborgs . . . . .	—	—	—	—	—	1,625	—
Ahvenanmaan maak. — Landskapet Åland . . . . .	1,958	2,424	1,442	890	23	5,114	75
Hämeen — Tavastehus . . . . .	239	6,212	4,355	2,226	2,603	2,500	1,065
Viipurin — Viborgs . . . . .	3,000	3,617	6,920	—	2,031	2,040	—
Mikkelin — S:t Michels . . . . .	1,307	492	2,390	6,287	2,800	—	7,324
Kuopion — Kuopio . . . . .	—	—	—	—	—	—	1,000
Vaasan — Vasa . . . . .	1,000	550	1,800	690	95	5,170	4,775
Oulun — Uleåborgs . . . . .	2,535	2,717	500	3,624	1,500	5,441	1,300
<b>Yhteensä koko maassa — Summa för hela landet</b>	<b>10,039</b>	<b>16,512</b>	<b>17,407</b>	<b>15,537</b>	<b>9,052</b>	<b>22,890</b>	<b>15,539</b>
Prosenttia — Procent	5.3	8.8	9.2	8.2	4.8	12.1	8.2

L ä ä n i — L ä n	Elokuu Augusti	Syyskuu September	Lokakuu Oktober	Marraskuu November	Joulukuu December	Yhteensä Summa
	mk	mk	mk	mk	mk	mk
Uudenmaan — Nylands	—	—	—	—	—	1,625
Turun ja Porin — Åbo och Björneborgs	1,310	515	4,030	1,206	4,501	23,488
Ahvenanmaan maak. — Landskapet Åland	195	1,739	202	1,133	4,315	26,784
Hämeen — Tavastehus	5,785	4,000	—	8,943	—	36,336
Viipurin — Viborgs	666	994	800	—	3,346	26,406
Mikkelin — S:t Michels	900	2,000	—	1,000	—	4,900
Kuopion — Kuopio	3,232	2,301	650	1,500	—	21,763
Vaasan — Vasa	6,335	3,141	4,758	3,220	3,500	38,571
Oulun — Uleåborgs	1,275	3,335	940	—	217	9,087
<b>Yhteensä koko maassa — Summa för hela landet</b>	<b>19,698</b>	<b>18,025</b>	<b>11,380</b>	<b>17,002</b>	<b>15,879</b>	<b>188,960</b>
Prosenttia — Procent	10.4	9,6	6.0	9.0	8.4	100.0

Alkaen vuodesta 1926, jolloin paikallisten eläinvakuutusyhdistysten vakuutuskannan jälleenvakuuttaminen sai alkunsa, vakuutusyhdistysten vakuutusmaksutulot ja vahingonkorvausmenot kokonaisuudessaan, jälleenvakuuttajain osuudet niistä sekä yhdistysten omat osuudet ovat suhtautuneet toisiinsa seuraavassa taulussa esitetyllä tavalla.

Under tiden f. o. m. år 1926, då återförsäkringen av de lokala kreatursförsäkringsföreningarnas försäkringsbestånd tog sin början, ha försäkringsföreningarnas totala premieinkomster och skadeersättningar, återförsäkringarnas andelar samt föreningarnas egna andelar förhållit sig till varandra på sätt tabellen här nedan utvisar.

Vuosi År	Vakuutusmaksuja Summa försäkringspremier	Siitä jälleenvakuuttajain osuus Därav återförsäkrarnas andel	Yhdistysten osuus Föreningarnas andel	Vahingonkorvauksia Summa skadeersättning	Siitä jälleenvakuuttajain osuus Därav återförsäkrarnas andel	Yhdistysten osuus Föreningarnas andel	Korvaukset %:ssa vak. maksuista Ersättningar i % av premier		
							Kaikkiaan Inalles	Jäll. vak. Återförs.	Yhdist. Fören.
1926	640,700	—	640,700	478,600	—	478,600	74.7	—	74.7
1927	687,000	6,900	680,100	520,500	12,800	507,900	75.8	185.5	74.7
1928	714,000	26,600	687,400	586,600	24,200	562,400	82.2	91.0	81.8
1929	783,700	43,900	739,800	652,600	39,900	612,700	83.3	90.9	82.8
1930	815,700	69,700	746,000	763,700	90,800	672,900	93.6	130.3	90.2
1931	832,200	78,500	753,700	808,700	109,100	699,600	97.2	139.0	92.8
1932	904,100	88,500	815,600	727,700	66,000	661,700	80.5	74.6	81.1
1933	889,300	44,200	845,100	695,600	43,300	652,300	78.2	98.0	77.2
1934	935,900	54,800	881,100	798,400	47,200	751,200	85.3	86.2	85.3
1935	1,083,800	74,800	1,009,000	819,200	76,600	742,600	75.6	102.4	73.6
1936	1,396,200	167,000	1,229,200	855,100	98,800	756,300	61.2	59.2	61.5
1937	1,884,300	372,900	1,511,400	1,235,400	261,300	974,100	67.0	70.1	64.5
1938	2,628,100	725,200	1,902,900	1,900,100	603,300	1,296,800	72.3	83.2	68.1
1939	3,316,800	995,300	2,321,500	1,981,400	661,000	1,320,400	59.7	66.4	56.9
1940	3,062,200	908,900	2,153,300	2,716,300	910,500	1,805,800	88.7	100.2	83.9

Vuoden 1940 aikana 78 yhdistystä eli n. 82 % kaikista yhdistyksistä on jälleenvakuuttanut osan vakuutuskannastaan. Nämä yhdistykset voivat jälleenvakuutuksen turvin vakuuttaa eläimet täy-

Under år 1940 ha 78 föreningar eller 82 % av alla föreningar återförsäkrat en del av sitt försäkringsbestånd. Dessa föreningar kunna med stöd av sina återförsäkringar försäkra djuren till



destä arvostaan ja siten täydellisesti tyydyttää paikkakuntansa vakuustarpeen: Sitävastoin ne 17 yhdistystä, jotka eivät ole järjestäneet jälleenvakuutusta, voivat vakuuttaa eläimet enintään yhdistysjärjestyksensä määräämästä enimmäismäärästä. Näistä yhdistyksistä on Vaasan läänissä 12, Turun ja Porin sekä Oulun läänissä 2 ja Ahvenanmaan maakunnassa 1.

Vakuutuksenottajain kannalta sekä silmälläpitäen vakuutusturvan lisäämistä ja sen ulottamista yhä laajempiin piireihin ei ole yhdentekevää, kykenevätkö yhdistykset vakuuttamaan eläimet täyteen tai lähes täyteen arvoon vaiko mahdollisesti vain kolmannekseen todellisesta arvosta.

Keskinäisistä vahinkovakuutusyhdistyksistä annetun lain 6 § 1 mom. 7) kohdan mukaan on vakuutusyhdistyksen yhdistysjärjestyksessä mainittava ne perusteet, joiden mukaan määrätään korkeimmat vakuutusmäärät, joista yhdistys saa ilman jälleenvakuutusta ottaa vastataakseen. Saman §:n 2 mom:n mukaan taas on sosiaaliministeriön, vahvistaessaan sanottua määräystä yhdistyksen yhdistysjärjestykseen, valvottava, että syntyy turvaava suhde yksityisen vastuunvaaran ja yhdistyksen koko vakuutuskannan välille. Jotta nämä säännökset saataisiin toteutetuiksi tarkoituksenmukaisesti ja samalla kaikille eläinvakuutusyhdistyksille yhdenmukaisesti on eläinvakuutusyhdistyksiä varten laaditussa ja sosiaaliministeriön hyväksymässä malli-yhdistysjärjestyksessä ehdotettu sensisältöinen määräys, ettei yhdistys saa yhdestäkään vakuutuksesta pitää omalla vastuullaan eläintä kohti enempää kuin yksi sadalta yhdistyksen koko vakuutuskannasta eikä missään tapauksessa enempää kuin 5,000 markkaa eläintä kohti sekä että yhdistys järjestää vastuidensa jälleenvakuuttamisen sen mukaisesti, kuitenkin siten, että ensiksi jälleenvakuutetaan vähintään 20 % kustakin eri vastuusta.

Koska useimmat vakuutusyhdistykset ovat hyväksyneet ehdotetut mallimääräykset sellaisinaan, lienee tärkeää valaista, miten jälleenvakuutusta koskevat malliehdotuksen määräykset vaikuttavat erisuuruisten vakuutusyhdistysten myöntämiin erisuuruisiin vakuutuksiin. Seuraava taulu osoittaa, kuinka suuri osa 1,000—8,000 markan suuruisesta vakuutuksesta on jälleenvakuutettava yhdistyksen vakuutuskannan ollessa vähintään 300,000 markkaa.

deras fulla värde och sålunda fullständigt tillgodose ortens försäkringsbehov. Däremot kunna de 17 föreningar, vilka icke tagit någon återförsäkring, försäkra djuren endast till det maximalbelopp, som bestämmes i deras stadgar. Av dessa föreningar verka 12 i Vasa län, 2 i Åbo och Björneborgs och Uleåborgs län samt i landskapet Åland 1.

Ur försäkringstagarnas synpunkt åter och med tanke på försäkringsskyddets ökande och dess utsträckande till allt vidare kretsar är det icke likgiltigt, huruvida föreningarna äro i stånd att försäkra kreaturen till fullt resp. nästan fullt värde eller möjligen blott till en tredjedel av faktiska värdet.

Enligt 6 § 1 mom. punkt 7) i lagen om ömseidiga skadeförsäkringsföreningar böra försäkringsförenings stadgar innehålla bestämmelse om de grunder, enligt vilka de högsta försäkringsbelopp fastställas, för vilka föreningen må utan återförsäkring ikläda sig ansvarighet. Enligt 2 mom. i samma § åter skall socialministeriet vid fastställandet av sagda bestämmelse i förenings stadgar tillse, att ett betryggande förhållande mellan enskild ansvarighetsrisk och föreningens hela försäkringsbestånd åstadkommes. I syfte att få dessa stadganden förverkligade på ett ändamålsenligt och tillika för samtliga kreatursförsäkringsföreningar enhetligt sätt har i ett normalförslag till stadgar för kreatursförsäkringsföreningar, vilket socialministeriet godkänt, föreslagits en bestämmelse av det innehåll, att förening icke får på något försäkrat djur hålla på eget ansvar mer än 1 % av föreningens hela försäkringsbestånd och i ingen händelse mer än 5,000 mark per djur samt att föreningen ordnar återförsäkringen av sina risker i överensstämmelse därmed, dock så, att överst återförsäkras minst 20 % av varje enskild risk.

Enär de flesta försäkringsföreningar godkänt dessa föreslagna normer som sådana, torde det vara av vikt att belysa verkningarna av normalförslagets bestämmelser om återförsäkring på olika stora försäkringar inom olika stora försäkringsföreningar. Nedanstående tabell visar, vilket belopp av en försäkring, stor 1,000—8,000 mark, bör enligt normalvillkoren återförsäkras, om föreningens försäkringsbestånd uppgår till minst 300,000 mark.

Yhdistyksen vakuutuskanta Föreningens försäkrings- bestånd mk	Jokaisesta, yhdistyksen antamasta — På varje av föreningen beviljad							
	1,000	2,000	3,000	4,000	5,000	6,000	7,000	8,000
	mk:n suuruisesta vakuutuksesta on malliehtojen mukaan jälleenvakuutettava: mk stor försäkring bör enligt normalvillkoren återförsäkras:							
300,000 .....	200	400	600	1,000	2,000	3,000	4,000	5,000
400,000 .....	200	400	600	800	1,000	2,000	3,000	4,000
500,000 tai yli — ell. mer..	200	400	600	800	1,000	1,200	2,000	3,000

Taulussa on yhdistyksen suuruuden lähtökohdaksi otettu 300,000 markan suuruinen vakuutuskanta eli pienin vakuutuskanta, jota malliehdossa vaaditaan. Sensuuruisen yhdistyksen täytyy, voidakseen vakuuttaa esim. hevosen 5,000 markan arvoon, jälleenvakuuttaa siitä 2,000 markkaa, mutta jos vakuutuskanta nousee 400,000 tai 500,000 markkaan, vaaditaan yhtä suuri jälleenvakuutus vasta 6,000 tai 7,000 markan suuruisesta vakuutuksesta. Suuremmalla yhdistyksellä on siis paljon enemmän liikuntapautta myöntäessään verraten suuria vakuutuksia.

Muutamat yhdistykset ovat halunneet kokonaan poistaa malliehdossa olevan määräyksen siitä, että jokaisesta vakuutuksesta vähintään 20 % on jälleenvakuutettava. Koska tässä on kysymyksessä seikka, joka koskee yksinomaan yhdistyksen ja sen jälleenvakuuttajan välistä sopimussuhdetta, ei sosiaaliministeriö ole katsonut voivansa eri tapauksissa ehdottomasti pitää kiinni puheenaolevasta määräyksestä, kun vaan yhdistys muuten täyttää jälleenvakuutusvelvollisuutensa.

Toivottavaa on, että myös eläinvakuutusyhdistykset uuden lain ja hyvin järjestetyn jälleenvakuutuksen turvissa pääsisivät niistä vaikeuksista, jotka tähän asti ovat olleet estämässä tämän maamme karjanhoidolle varsin tärkeän paikallisen vakuutustoiminnan tarkoituksenmukaista edistymistä ja kehittymistä. Maamme maanviljelyksen ja karjanhoidon kannalta on erittäin tärkeää, että kotieläimiä voidaan tarpeen mukaisesti vakuuttaa, ja paikalliset eläinvakuutusyhdistykset puolestaan eivät voi menestyä toiminnassaan ilman sitä tukea ja turvaa, jota jälleenvakuutus tarjoaa niille.

Till utgångspunkt i fråga om förenings storlek har i tabellen tagits ett försäkringsbestånd om 300,000 mark eller det minsta bestånd, som enligt normalvillkoren kräves. En förening av denna storlek måste, för att kunna försäkra t. ex. en häst till ett belopp av 5,000 mark, härav återförsäkra 2,000 mark, medan, om försäkringsbeståndet stiger till 400,000 resp. 500,000 mark, en lika stor återförsäkring erfordras först för en försäkring, lydande å 6,000 resp. 7,000 mark. En större förening har sålunda betydligt mera rörelsefrihet vid beviljande av relativt stora försäkringar.

En del föreningar ha helt och hållet önskat avlägsna den i normalvillkoren ingående bestämmelsen, att av varje försäkring minst 20 % skall återförsäkras. När här är fråga om en angelägenhet, som uteslutande gäller ett avtalsförhållande mellan föreningen och dess återförsäkrare, har socialministeriet icke ansett sig kunna in casu obetingat fasthålla vid bestämmelsen i fråga, blott föreningen i övrigt fullgör sin återförsäkringsskyldighet.

Det är att hoppas, att även kreatursförsäkringsföreningarna i hägnet av den nya lagen och en väl ordnad återförsäkring skola övervinna de svårigheter, som hittills hindrat denna för landets boskapsskötsel synnerligen betydelsefulla lokala försäkringsverksamhet att på ett ändamålsenligt sätt förkovras och utvecklas. För jordbruket och boskapsskötseln i vårt land är det av synnerlig vikt, att husdjuren kunna i mån av behov försäkras, och de lokala kreatursförsäkringsföreningarna å sin sida kunna icke med framgång bedriva sin verksamhet utan det stöd och skydd, som återförsäkringen erbjuder dem.

### III. Kalastusvakuutusyhdistykset.

Kalastusvakuutuksella tarkoitetaan elinkeinona harjoitetussa kalastuksessa käytettyjen välineiden, kuten pyydysten, alusten ja suojarakennusten vakuuttamista, joten otsakkeessa oleva, yleisesti käytetty nimitys »kalastusvakuutus» on jonkun verran harhaanjohtava.

Kalastusvakuutus ei ole maamme kalastajain piirissä saanut osakseen mainittavaa harrastusta. Turussa toimivan *Keskinäisen Vakuutusyhtiön Sammon* yhteyteen perustettu, paikallisten kalastusvakuutusyhdistysten vastuiden jälleenvakuuttajaksi tarkoitettu eri osasto ei ole päässyt aloittamaan toimintaansa, koska se ei ole saanut mitään jälleenvakuutuksia.

Vuonna 1940 on toiminut vain 2 kalastusvakuutusyhdistystä, *Satakunnan Kalastusvälinevakuutusyhdistys* ja *Nylands Fiskeriförsäkringsförening* niminen yhdistys. Itäisen Suomenlahden Kalastusvälinevakuutusyhdistyksen ja Laatokan Kalastusvakuutusyhdistyksen toiminta on sodan johdosta ollut keskeytynyt.

Kalastusvakuutusyhdistysten yhteenlaskettu vakuutuskanta oli v:n 1940 päättyessä pyörein luvuin 1,207,700 mk, jaettuna 143 vakuutukselle; vakuutusta kohden tuli siis keskimäärin noin 8,400 mk. Vakuutusmaksuja kantoivat yhdistykset vuonna 1940 yhteensä 25,370 mk ja suorittivat vahingonkorvauksia 33,241 mk. Jälleenvakuutuksia yhdistykset eivät ole käyttäneet.

### III. Fiskeriförsäkringsföreningar.

Med fiskeriförsäkring åsyftas försäkring av de hjälpmedel, såsom fångstredskap, farkoster och skjulbyggnader, vilka användas vid såsom näringstång bedrivet fiskeri, varför rubrikens allmänt använda benämning »fiskeriförsäkring» är något missvisande.

Fiskeriförsäkringen har icke bland landets fiskare tillvunnit sig något nämnvärt intresse. Sålunda har en av *Ömsesidiga Försäkringsbolaget Sampo* i Åbo grundad avdelning för återförsäkring av lokala fiskeriförsäkringsföreningars risker icke kunnat tråda i verksamhet, enär inga återförsäkringar stått att få.

Under år 1940 ha endast 2 fiskeriförsäkringsföreningar varit i verksamhet; föreningarnas namn äro utsatta här invid. Itäisen Suomenlahden Kalastusvälinevakuutusyhdistys och Laatokan kalastusvälinevakuutusyhdistys benämnda föreningars verksamhet har med anledning av kriget varit avstannad.

Fiskeriförsäkringsföreningarnas sammanlagda försäkringsbestånd vid utgången av år 1940 utgjorde i runt tal 1,207,700 mk, fördelat på 143 försäkringar; medelbeloppet per försäkring var sålunda omkring 8,400 mk. I premier uppburö föreningarna under år 1940 inalles 25,370 mk och betalade i skadeersättningar 33,241 mk. Återförsäkring ha föreningarna icke tagit.

1940.

1.

**PALOVAKUUTUS. — BRANDFÖRSÄKRING.**

*ASSURANCE CONTRE L'INCENDIE.*

VAKUUTUSKANTA, VAHINGOT, TAKSOITUS, TULOT JA  
MENOT. — FÖRSÄKRINGSBESTÅND, SKADOR, TAXERING,  
INKOMSTER OCH UTGIFTER.

*SOMMES ASSURÉES, INDEMNITÉS, TAXATION, RECETTES ET DÉPENSES.*

---



13				14				15				16				17				18				19				20				21				22				23				24				25				
Tulot. Inkomster. Recettes.												Menot. Utgifter. Dépenses.																												Yhteensä. — Summa. Sommes.												
Jälleenvakuutusyhtiöitä satu. — Av återförsäkringsbolag uppturits. Cote des réassureurs.				Korot. — Rantor. Intérêts,				Muut tulot. Övriga inkomster. Autras recettes.				Vuoden vajaus. Brist för året. Déficit de l'année.				Slirlynyt vajaus. Urbalanserad brist. Déficit rejelt.				Vahingonkorvaukset. Skadeföraktningar. Poyemens pour sinistres.				Hoitokustannukset. Förvaltningskostnader. Frais.				Jälleenvakuutusmaksut. Acertorsäkringspremier. Primes payées aux réassureurs.				Vararahastoon, lain muk. Till reservfonden, enl. lag. Au fonds de réserve, d'après la loi.				Annuitetipremiestonpoveys. Avskrivna premiestoner.				Poistot vak. maksuajankoksisia. Övriga utgifter. Autras dépenses.				Vuoden ylijäämä. Årsöverskott. Excédent de l'année.								
6,827				—				—				—				—				5,891				10865,				—				—				—				12,953				29,709				1				
111,001				359				1,487				—				—				114,095				4,875				29,359				1,929				—				10				1,155				151,423				2
280				16,086				—				—				—				1,400				7,866				40,413				4,602				—				30,066				25,592				109,939				3
111,281				16,445				1,487				—				—				115,495				12,741				69,772				6,531				—				30,076				26,747				261,362				4
134,403				5,387				4,249				—				—				169,875				15,112				64,172				6,910				929				500				24,745				282,243				5
23,723				4,581				3,117				—				—				45,380				15,565				43,788				4,469				457				—				11,129				120,788				6
3,077				69,786				—				—				—				15,385				20,843				39,730				—				53				31,877				134,567				242,455				7
293				5,732				3,153				—				—				400				7,039				37,668				2,940				355				—				18,624				67,026				8
30,942				9,483				—				—				—				43,650				8,128				53,342				—				2,524				—				53,032				160,676				9
63,441				17,355				16				—				—				93,000				12,251				31,102				3,308				—				2,000				5,318				146,979				10
255,879				112,324				10,535				—				—				367,690				78,938				269,802				17,627				4,318				34,377				247,415				1 020,167				11
228,880				115,001				3,134				—				—				762,934				339,512				482,368				82,000				3,921				22,924				276,370				1,970,029				12
1,974				17,371				—				—				—				2,500				12,782				33,407				13,416				—				8,200				3,540				73,845				13
4,697				23,308				2,567				—				—				15,800				5,601				24,254				5,000				4				700				48,006				99,365				14
9,388				23,841				35				—				—				23,067				9,264				39,733				3,957				—				36,395				112,416				15				
15,716				39,218				3,122				—				—				52,385				17,969				32,566				—				354				—				45,478				148,752				16
111,445				34,270				118				—				—				184,659				35,726				84,198				9,734				585				12,633				12,974				340,509				17
7,356				5,957				906				—				—				9,300				4,391				18,434				2,023				—				204				20,329				54,681				18
126,146				36,949				7,480				13,811				—				280,766				22,878				78,295				10,435				717				—				393,091				19				
505,602				295,915				17,362				13,811				—				1 331,411				448,123				793,255				126,565				5,581				44,661				443,092				3,192,688				20
879,589				424,684				29,384				13,811				—				1 814,596				545,693				1 143,694				150,723				9,899				109,114				730,207				4,503,926				21
24,033				12,790				16,392				11,874				—				40,300				47,034				69,917				—				1,012				15,946				—				174,209				22
32,252				32,309				3,738				—				—				49,871				11,704				43,247				7,000				—				5,002				74,738				191,562				23
2,798				42,840				122				—				—				6,150				17,151				43,593				5,455				51				8,061				74,394				154,855				24
41,793				102,746				5,247				—				—				115,300				63,903				164,233				190,000				635				73,297				11,142				618,510				25
76,843				177,895				9,107				—				—				171,321				92,758				251,073				202,455				686				86,360				160,274				964,927				26

Markkaa. — Mark.

Taulu 1.

1	2	3	4	5	6	7	8	9	10	11		12	
										Taksotetut vak. maksut. Utaxerade premier. Primes taxées.	Tiliskotspremier. Supplément de primes.		
Yhdistys. (Lääni ja kunta.) Förening. (Län och kommun.) Sociétés.	Toiminnan alkamisvuosi. Rörelsen vidtog år. Année de fondation.	Vakuutussumma vuoden päättyessä, jälleenvakuutettua osaa vähentämättä. Försäkringssumma vid årets slut utan avdrag av återförsäkringar. Sommes assurées à la fin de l'année, réass. non déduites.	Kiinteistöä. Fastighet. Immeubles.	Irtaimistoa. Lösegendom. Meubles.	Koko vakuutussumma. Hela försäkringssumman. Somme totale.	Vuoden lopussa olevasta vakuutussummasta olli jälleenvakuutettua. Av försäkringssumman vid årets slut var återförsäkrat. Réassurances à la fin de l'année.	Tillivuoteen kuuluvat vahingot. Skador hörande till redovisningsåret. Sinistres de l'année coulante.	Kiinteistöä. Fastighet. Immeubles.	Irtaimistoa. Lösegendom. Meubles.	Koko korvaussumma. Hela beloppet. Somme totale.	Taksotus osittussumman 1,000:lla. Utaxer. v. av premierförordningssumman. Taxation s. des sommes pour calculer les primes.	1,000 markkaa. — 1,000 mark.	Markkaa. — Mark.
<b>Mynämäen kihlakunta.</b> <i>Virvo härad.</i>													
1	Mynämäki y.m. ....	1891	81,620	43,787	125,407	56,448	191,656	68,000	259,656	1: 60	197,743	—	
2	Mietoinen .....	1921	10,550	4,695	15,245	11,776	2,000	2,750	4,750	1: 70	25,970	—	
3	Rymättylä y.m. ....	1884	25,315	9,142	34,457	25,073	5,000	12,360	17,360	1: 60	57,588	—	
4	Rymättylän Pientil. ...	1898	12,281	5,042	17,323	9,561	5,500	8,495	13,995	1: 70	28,568	—	
5	Nagu .....	1867	25,299	8,506	33,805	15,651	650	—	650	1: 50	59,085	—	
6	Korpo m.fl. ....	1869	23,031	5,320	28,351	13,210	1,979	—	1,979	1: 50	40,261	—	
7	Iniö .....	1928	5,464	899	6,363	4,256	—	—	—	1: 60	9,700	—	
8	<b>Yhteensä — Summa</b>		<b>183,560</b>	<b>77,391</b>	<b>260,951</b>	<b>135,975</b>	<b>206,785</b>	<b>91,605</b>	<b>298,390</b>	—	<b>418,915</b>	—	
<b>Piikkiön kihlakunta.</b> <i>Piikkis härad.</i>													
9	Paimio .....	1875	107,169	46,158	153,327	70,567	42,650	19,770	62,420	1: 60	249,476	—	
10	Sauvo y.m. ....	1893	47,760	18,820	66,580	36,494	13,899	15,895	29,794	1: 80	123,630	—	
11	Pargas .....	1874	119,287	49,965	169,252	93,573	154,428	53,375	207,803	1: 70	320,225	—	
12	<b>Yhteensä — Summa</b>		<b>274,216</b>	<b>114,943</b>	<b>389,159</b>	<b>200,634</b>	<b>210,977</b>	<b>89,040</b>	<b>300,017</b>	—	<b>693,331</b>	—	
<b>Halikon kihlakunta.</b> <i>Halikko härad.</i>													
13	Kimito m.fl. ....	1873	134,480	71,105	205,585	163,035	46,100	21,992	68,092	1: 50	285,740	—	
14	Perniö .....	1867	88,950	42,890	131,840	38,625	71,800	35,646	107,446	1: 40	217,232	—	
15	Särkisalo — Finby ...	1905	25,606	12,070	37,676	20,836	—	3,750	3,750	1: 60	58,555	—	
16	Kisko y.m. ....	1874	50,809	20,712	71,521	41,959	50,000	500	50,500	1: 70	130,819	—	
17	Kiikala .....	1876	45,422	29,788	75,210	45,390	22,450	32,933	55,383	1: 60	124,660	—	
18	Halikko y.m. ....	1870	108,224	58,805	167,029	60,812	193,550	120,612	314,162	1: 40	229,091	—	
19	Uskela y.m. ....	1874	135,723	78,180	213,903	66,647	89,934	35,346	125,280	1: 20	275,283	—	
20	<b>Yhteensä — Summa</b>		<b>589,214</b>	<b>313,550</b>	<b>902,764</b>	<b>437,304</b>	<b>473,834</b>	<b>250,779</b>	<b>724,613</b>	—	<b>1 321,380</b>	—	
<b>Ulvilan kihlakunta.</b> <i>Ulvila härad.</i>													
21	Ulvila y.m. ....	1890	162,498	78,120	240,618	106,864	318,300	180,907	499,207	1: 60	421,143	—	
22	Nakkila .....	1889	53,587	26,483	80,070	48,403	51,800	18,300	70,100	1: 60	131,932	—	
23	Merikarvia y.m. ....	1891	68,679	22,657	91,336	46,054	30,515	37,173	67,688	1: 60	164,396	—	
24	Kiukainen y.m. ....	1885	300,295	164,909	465,204	203,948	173,058	165,968	339,026	1: 50	715,127	—	
25	Lappi T. L. ....	1888	32,328	15,177	47,505	21,555	3,300	2,503	5,803	1: 60	81,015	—	
26	Rauman maalaisk. ...	1924	45,648	18,602	64,250	22,973	6,800	2,868	9,668	1: 70	102,972	—	
27	<b>Yhteensä — Summa</b>		<b>663,035</b>	<b>325,948</b>	<b>988,983</b>	<b>449,797</b>	<b>583,773</b>	<b>407,719</b>	<b>991,492</b>	—	<b>1 616,585</b>	—	
<b>Ikaalisten kihlakunta.</b> <i>Ikaalinen härad.</i>													
28	Ikaalinen .....	1891	67,850	27,961	95,811	57,279	8,455	4,400	12,855	1: 80	191,593	—	
29	Jämijärvi .....	1923	20,553	7,271	27,824	14,876	—	2,185	2,185	1: 70	50,583	—	
30	Parkano .....	1899	71,844	22,664	94,508	63,532	191,500	18,787	210,287	1: 50	169,472	—	
31	Kankaanpää y.m. ....	1892	73,537	29,378	102,915	48,245	6,980	13,510	20,490	1: 80	208,689	—	
32	Hämeenkyrö .....	1921	85,028	31,333	116,361	78,801	253,200	64,186	317,386	1: 70	199,065	—	
33	Viljakkala .....	1921	22,910	7,663	30,573	23,600	—	—	—	1: 65	56,016	—	
34	<b>Yhteensä — Summa</b>		<b>341,722</b>	<b>126,270</b>	<b>467,992</b>	<b>286,333</b>	<b>460,135</b>	<b>103,068</b>	<b>563,203</b>	—	<b>875,418</b>	—	

13	14	15	16	17	18	19	20	21	22	23	24	25	
Tulot. Inkomster. Recettes.				Menot. Utgifter. Dépenses.								Yhteensä. — Summa. Sommes.	
Jalleenvakautusyhdistöistä saatu. — Aväterörsäkringsbolag uppburits. Côté des réassureurs.	Korot. — Rantor. Intérets.	Muut tulot. Övriga inkomster. Autres recettes.	Vuoden valaus. Brist för året. Déficit de l'année.	Slirtynyt valaus. Ubalanserad brist. Déficit rejelt.	Vahingonkorvaukset. Skadeersättningar. Payements pour sinistres.	Hoitokustannukset. Förvaltningskostnader. Frais.	Jalleenvakautusmaksut. Äterörsäkringspremier. Primes payées aux réassureurs.	Varastasiioon, lain muk. Till reservonden, enl. lag. Au fonds de réserve, d'après la loi.	Avskrivna premieposter. Annulationsprimeposten payées.	Poistot vak. maksujäännöksistä. Autres dépenses.	Muut menot. Övriga utgifter. Autres dépenses.		Vuoden ylijäämä. Årsöverskott. Excédent de l'année.
181,502	54,887	6,052	—	—	259,656	23,488	88,029	9,887	551	12,781	45,792	440,184	1
3,563	3,711	—	—	—	4,750	2,979	14,871	1,292	109	—	9,243	33,244	2
14,191	11,547	—	—	—	17,360	4,641	29,863	—	—	—	31,462	83,326	3
11,487	5,004	—	—	—	13,995	3,873	17,993	1,424	—	50	7,724	45,059	4
4,604	18,352	—	—	—	650	7,681	18,342	2,896	94	955	51,423	82,041	5
648	6,859	—	—	—	1,979	4,460	15,193	2,013	38	—	24,085	47,768	6
2,357	—	—	—	—	—	1,085	4,835	2,425	—	2,357	1,355	12,057	7
<b>218,352</b>	<b>100,360</b>	<b>6,052</b>	—	—	<b>298,390</b>	<b>48,207</b>	<b>189,126</b>	<b>19,937</b>	<b>792</b>	<b>16,143</b>	<b>171,084</b>	<b>743,679</b>	8
29,049	68,891	—	—	—	62,420	29,149	83,252	125,000	—	20,941	26,654	347,416	9
11,638	30,107	—	—	—	29,794	9,626	52,291	63,107	419	567	9,571	165,375	10
114,826	98,095	25,104	—	—	207,803	34,264	116,970	—	75	107,447	91,691	558,250	11
<b>155,513</b>	<b>197,093</b>	<b>25,104</b>	—	—	<b>300,017</b>	<b>73,039</b>	<b>252,513</b>	<b>188,107</b>	<b>494</b>	<b>128,955</b>	<b>127,916</b>	<b>1,071,041</b>	12
13,618	74,814	47	—	—	68,092	46,508	109,369	—	151	82,975	67,124	374,219	13
22,861	48,986	4,613	—	—	107,446	22,540	48,494	15,000	2,520	2,000	95,692	293,692	14
—	23,462	—	—	—	3,750	12,621	23,858	2,925	—	—	38,863	82,017	15
37,029	31,475	5,121	—	—	50,500	13,337	56,930	6,382	1,329	7,070	68,896	204,444	16
38,387	30,361	3,516	—	—	55,383	11,690	57,074	6,233	60	6,226	60,258	196,924	17
149,041	43,512	4,596	—	—	314,162	19,746	75,118	—	2,876	6,365	7,973	426,240	18
46,082	117,147	19,567	—	—	125,280	42,242	82,738	13,689	5,645	88,273	100,212	458,079	19
<b>307,018</b>	<b>369,757</b>	<b>37,460</b>	—	—	<b>724,613</b>	<b>168,684</b>	<b>453,581</b>	<b>44,229</b>	<b>12,581</b>	<b>192,909</b>	<b>439,018</b>	<b>2,035,615</b>	20
218,708	86,967	10,064	32,829	—	499,207	62,965	185,959	20,907	673	—	—	769,711	21
35,280	52,043	7,805	—	—	70,100	13,566	58,415	6,600	—	18,254	60,125	227,060	22
26,906	24,069	—	—	—	67,688	22,559	64,177	8,217	767	32,084	19,879	215,371	23
149,547	196,020	29,621	—	—	339,026	111,871	216,601	35,756	3,774	77,276	306,011	1,090,315	24
1,161	27,082	11	—	—	5,803	16,464	24,152	5,000	130	6,890	50,830	109,269	25
2,234	22,178	—	—	—	9,668	15,292	34,783	5,148	—	—	62,493	127,384	26
<b>433,836</b>	<b>408,359</b>	<b>47,501</b>	<b>32,829</b>	—	<b>991,492</b>	<b>242,717</b>	<b>584,087</b>	<b>81,628</b>	<b>5,344</b>	<b>134,504</b>	<b>499,338</b>	<b>2,539,110</b>	27
6,036	29,223	22,716	—	—	12,855	54,122	70,805	9,580	268	26,020	75,918	249,568	28
970	10,963	2,795	—	—	2,185	4,685	22,345	2,529	82	—	33,485	65,311	29
182,840	15,904	—	—	—	210,287	13,858	87,323	8,474	190	883	47,201	368,216	30
5,816	50,207	—	—	—	20,490	29,871	51,781	10,435	—	126,364	25,771	264,712	31
249,602	41,689	12,202	—	—	317,386	37,308	89,046	15,000	1,931	5,169	36,718	502,558	32
—	14,437	2,838	—	—	—	6,303	31,055	5,700	—	6,357	23,876	73,291	33
<b>445,264</b>	<b>162,423</b>	<b>40,551</b>	—	—	<b>563,203</b>	<b>146,147</b>	<b>352,355</b>	<b>51,718</b>	<b>2,471</b>	<b>164,793</b>	<b>242,969</b>	<b>1,523,656</b>	34

Markkaa. — Mark.



1	2	3	4	5	6	7	8	9	10	11	12	
Yhdistys. (Lääni ja kunta.) Förening. (Län och kommun.) Sociétés.	Toiminnan alkamisvuosi. Föreningens vidtog år. Année de fondation.	Vakuutussumma vuoden päättyessä, jälleinvakuutettua osaa vähentämättä. Försäkringssumma vid årets slut utan avdrag av återförsäkringar. Sommes assurées à la fin de l'année, réass. non déduites.				Tilivuoteen kuuluvat vahingot. Skador hörande till redovisningsåret. Sinistres de l'année coulante.			Taksotus ositussumman 1,000:lla. Taxation %/100 av premiefördelningssumman Calculer les primes.	Taksotetut vak. maksut. Untaxerade premier. Primes taxées.	Lisämaksut. Tillskottspremier. Supplément de primes.	
		Kiinteistöä. Fastighet. Immeubles.	Irtaimistoa. Lösegendom. Meubles.	Koko vakuutussumma. Hela försäkringssumman. Somme totale.	Kiinteistöä. Fastighet. Immeubles.		Irtaimistoa. Lösegendom. Meubles.	Koko korvaussumma. Hela beloppet. Somme totale.				
		1,000 markkaa. — 1,000 mark.			Markkaa. — Mark.							
<b>Tyrvään kihlakunta.</b> <b>Tyrvää häräd.</b>												
1	Mouhijärvi .....	1878	60,472	26,524	86,996	55,751	93,400	28,256	121,656	1: 60	161,881	—
2	Karkku y.m. ....	1894	39,039	15,117	54,156	30,542	—	4,400	4,400	1: 90	95,654	—
3	Lavia .....	1885	28,840	6,921	35,761	23,346	43,600	25,100	68,700	2: —	72,528	—
4	Tyrvää y.m. ....	1872	134,487	73,464	207,951	106,861	39,870	33,636	73,506	1: 60	324,429	—
5	<b>Yhteensä — Summa</b>		<b>262,838</b>	<b>122,026</b>	<b>384,864</b>	<b>216,500</b>	<b>176,870</b>	<b>91,392</b>	<b>268,262</b>	—	<b>654,492</b>	—
<b>Loimaan kihlakunta.</b> <b>Loimaa häräd.</b>												
6	Huittinen y.m. ....	1921	125,977	54,144	180,121	112,524	33,965	56,300	90,265	1: 50	262,950	—
7	Vampula y.m. ....	1924	23,312	12,030	35,342	32,112	225	—	225	1: 60	60,940	—
8	Punkalaidun .....	1896	63,075	25,261	88,336	62,820	106,700	31,700	138,400	1: 70	144,677	—
9	Loimaan Seutu .....	1871	284,288	125,241	409,529	179,374	362,295	88,241	450,536	1: 60	652,989	—
10	Kokemäki y.m. ....	1871	140,347	70,541	210,888	88,692	131,351	70,083	201,434	1: 60	332,013	—
11	Köyliö .....	1924	6,214	3,779	9,993	6,946	400	—	400	1: 80	18,384	—
12	<b>Yhteensä — Summa</b>		<b>643,213</b>	<b>290,996</b>	<b>934,209</b>	<b>482,468</b>	<b>634,936</b>	<b>246,324</b>	<b>881,260</b>	—	<b>1 471,953</b>	—
<b>Maskun kihlakunta.</b> <b>Masku häräd.</b>												
13	Marttila y.m. ....	1868	131,910	62,778	194,688	68,749	48,850	15,150	64,000	1: 60	339,736	—
14	Lieto .....	1870	115,148	49,985	165,133	45,662	700	880	1,580	1: 50	230,187	—
15	Pöytyä y.m. ....	1870	82,048	60,037	142,085	50,034	223,899	53,633	277,532	1: 50	220,044	—
16	Masku .....	1878	160,842	63,359	224,201	98,542	14,120	1,500	15,620	1: 70	378,992	—
17	Nousiainen .....	1866	38,847	15,370	54,217	27,695	6,100	2,660	8,760	1: 50	81,096	—
18	<b>Yhteensä — Summa</b>		<b>528,795</b>	<b>251,529</b>	<b>780,324</b>	<b>292,682</b>	<b>293,669</b>	<b>73,823</b>	<b>367,492</b>	—	<b>1 250,055</b>	—
19	<b>Yhteensä Turun ja Porin läänissä. — Summa för Åbo och Björneborgs län ...</b>		<b>3 810,392</b>	<b>1 761,859</b>	<b>5 572,251</b>	<b>2 727,699</b>	<b>3 211,375</b>	<b>1 394,975</b>	<b>4 606,350</b>	—	<b>9 112,331</b>	—
<b>Landskapet Åland.</b> <b>Ahvenanmaan maak.</b> <b>Ålands häräd.</b> <b>Ahvenanmaan kihlak.</b>												
20	Lemland .....	1883	7,812	3,030	10,842	9,194	13,089	5,216	18,305	1: 10	10,792	—
21	Föglö m.fl. ....	1877	7,843	6,254	14,097	9,136	—	—	—	1: 20	17,006	—
22	Brändö .....	1881	3,884	1,490	5,374	5,374	200	—	200	1: 80	10,012	—
23	<b>Summa för Landskapet Åland — Yhteensä Ahvenanm. maak...</b>		<b>19,539</b>	<b>10,774</b>	<b>30,313</b>	<b>23,704</b>	<b>13,289</b>	<b>5,216</b>	<b>18,505</b>	—	<b>37,810</b>	—
<b>Hämeen lääni.</b> <b>Tavastehus län.</b> <b>Ruoveden kihlakunta.</b> <b>Ruovesi häräd.</b>												
24	Ruovesi .....	1886	111,369	57,337	168,706	150,260	152,885	25,571	178,456	1: 50	290,752	—
25	Kuru .....	1895	28,583	9,496	38,079	24,214	2,200	—	2,200	1: 60	61,470	—
26	Teisko .....	1896	51,617	18,240	69,857	36,432	4,500	4,220	8,720	1: 80	132,446	—
27	<b>Yhteensä — Summa</b>		<b>191,569</b>	<b>85,073</b>	<b>276,642</b>	<b>210,906</b>	<b>159,585</b>	<b>29,791</b>	<b>189,376</b>	—	<b>484,668</b>	—

13.	14.	15.	16.	17.	18.	19.	20.	21.	22.	23.	24.	25.	
Tulot. Inkomster. Recettes.			Menot. Utgifter. Dépenses.										Yhteensä. — Sommes. — Summa.
Jälleenvakuutusviihtöillä. saatu. — Av äterforsäkringsbolag uppburits. Cote des Réassureurs.	Korot. — Rantor. Intérets.	Muut tulot. Ovriga inkomster. Autres recettes.	Vuoden valaus. Brist för året. Déficit de l'année.	Sirtynyt valaus. Utblanserad brist. Déficit rejste.	Vahingonkorvaukset. Skadeståndningar. Payements pour sinistres.	Hoitokustannukset. Förvaltningskostnader. Frais.	Jälleenvakuutusmaksut. Återforsäkringspremier. Primes payées aux réassureurs.	Vararahastoon, lain muk. Till reservfonden, enl. lag. Au fonds de réserve, d'après la loi.	Poistot vak. maksujaan- näkösistä. Avskrivna premiestaster. Annuitationsprimestronpayées.	Muut menot. Ovriga utgifter. Autres dépenses.	Vuoden ylijäämä. Årsöverskott. Excédent de l'année.		
104,285	19,934	3,288	—	—	121,656	14,504	90,415	40,612	447	7,259	14,495	289,388	1
2,132	37,947	746	—	—	4,400	12,335	40,378	—	—	4,882	74,484	136,479	2
44,321	11,640	5,396	—	—	68,700	16,588	32,488	3,627	—	—	12,482	133,885	3
47,391	135,317	—	—	—	73,506	26,684	139,643	87,445	—	132,849	47,010	507,137	4
198,129	204,838	9,430	—	—	268,262	70,111	302,924	131,684	447	144,990	148,471	1,066,889	5
50,578	51,838	17,006	—	—	90,265	51,830	111,153	13,147	69	24,083	91,825	382,372	6
68	9,614	3,867	—	—	225	5,801	23,846	3,047	—	11,705	29,865	74,489	7
124,836	16,545	4,880	—	—	138,400	19,960	90,800	—	1,122	5,283	35,373	290,938	8
199,141	136,656	—	—	—	450,536	49,469	260,339	32,649	2,661	24,182	168,950	988,786	9
42,182	30,440	22,333	—	—	201,434	32,160	123,760	1,664	7,851	28,472	31,627	426,968	10
—	4,570	—	—	—	400	1,739	7,451	2,677	—	—	10,687	22,954	11
416,805	249,663	48,086	—	—	881,260	160,959	617,349	53,184	11,703	93,725	368,327	2,186,507	12
18,634	102,089	2,396	—	—	64,000	49,085	80,758	17,000	981	104,029	147,002	462,855	13
316	75,242	—	—	—	1,580	33,817	63,063	—	4,547	16,922	185,816	305,745	14
71,202	64,076	23,239	35,937	—	277,532	31,350	74,197	11,002	1,028	19,389	—	414,498	15
4,338	48,999	—	—	—	15,620	64,458	165,922	75,800	—	23,504	87,025	432,329	16
2,125	25,229	—	—	—	8,760	9,785	32,799	4,055	271	1,498	51,282	108,450	17
96,615	315,635	25,635	35,937	—	367,492	188,495	416,739	107,857	6,827	165,342	471,125	1,723,877	18
2 372,408	2 198,813	265,318	80,640	—	4 606,350	1 238,151	3 489,664	880,799	42,357	1 143,667	2 628,522	14 029,510	19
16,722	3,796	—	—	—	18,305	1,348	10,696	536	—	108	317	31,310	20
—	1,987	152	—	—	—	2,541	10,118	3,868	236	815	1,567	19,145	21
—	1,271	2,782	—	—	200	995	7,039	1,271	—	—	4,560	14,065	22
16,722	7,054	2,934	—	—	18,505	4,884	27,853	5,675	236	923	6,444	64,520	23
97,711	87,386	808	—	—	178,456	17,983	144,383	14,537	—	80,656	40,642	476,657	24
1,308	11,511	1,273	—	—	2,200	8,379	31,838	3,069	24	3,272	26,780	75,562	25
2,751	30,825	—	—	—	8,720	11,877	73,363	6,700	—	49,217	16,145	166,022	26
101,770	129,722	2,081	—	—	189,376	38,239	249,584	24,306	24	133,145	83,567	718,241	27

Markkaa. — Mark.

1	2	3			4		5		6	7			8	9	10	11	12
		Kiintelmistöä. Fastighet. Immeubles.	Irtalmistoa. Lösegendom. Meubles.	Koko vakuutussumma. Hela försäkringssumman. Somme totale.	Vakuutussumma vuoden päättyessä, jälleenvakuutettua osaa vähentämättä. Försäkringssumma vid årets slut utan avdrag av återförsäkringar. Sommes assurées à la fin de l'année, réass. non déduites.		Vuoden lopussa olevasta vakuutussummasta oli jälleenvakuutettu. Av försäkringssumman vid årets slut var återförsäkrat. Réassurances à la fin de l'année.			Tilivuoteen kuuluvat vahingot. Skador hörande till redovisningsåret. Sinistres de l'année coulante.							
Yhdistys. (Lääni ja kunta). Förening. (Län och kommun.) Sociétés.		Toiminnan alkamisvuosi. Föreans vidrigt år. Årnet de fondation.		1,000 markkaa. — 1,000 mark.			Markkaa. — Mark.										
<i>Pirkkalan kihlakunta.</i>																	
<i>Pirkkala härad.</i>																	
1	Vesilahti y.m. ....	1875	57,258	23,623	80,881	47,015	142,850	32,285	175,135	1: 60	147,145	—					
<i>Tammelan kihlakunta.</i>																	
<i>Tammela härad.</i>																	
2	Somerniemi .....	1928	12,282	6,324	18,606	16,888	11,500	19,900	31,400	1: 80	35,164	—					
3	Somero .....	1929	96,388	49,325	145,713	69,662	75,450	65,525	140,975	1: 75	261,449	—					
4	Lounais-Häme .....	1927	89,673	37,888	127,561	89,368	67,726	15,683	83,409	2: —	259,273	—					
5	<b>Yhteensä — Summa</b>		<b>198,343</b>	<b>93,537</b>	<b>291,880</b>	<b>175,918</b>	<b>154,676</b>	<b>101,108</b>	<b>255,784</b>	—	<b>555,886</b>	—					
<i>Hauhon kihlakunta.</i>																	
<i>Hauho härad.</i>																	
6	Ala-Häme .....	1938	32,864	14,998	47,862	37,136	701	—	701	1: 60	74,351	—					
<i>Jämsän kihlakunta.</i>																	
<i>Jämsä härad.</i>																	
7	Jämsä .....	1890	109,948	41,587	151,535	60,074	15,879	4,530	20,409	1: 80	290,161	—					
8	Korpilahti .....	1890	21,052	6,516	27,568	13,525	30,000	1,145	31,145	1: 60	50,898	—					
9	Längelmäki .....	1894	20,709	7,097	27,806	12,946	56,000	7,500	63,500	1: 60	47,628	—					
10	Eräjärvi .....	1893	8,596	4,030	12,626	9,109	—	—	—	1: 60	18,835	—					
11	Kuhmalahti .....	1906	11,044	3,209	14,253	8,907	2,000	450	2,450	1: 50	24,798	—					
12	Kuhmoinen .....	1911	33,268	13,330	46,598	34,075	2,900	1,155	4,055	1: 60	73,186	—					
13	<b>Yhteensä — Summa</b>		<b>204,617</b>	<b>75,769</b>	<b>280,386</b>	<b>138,636</b>	<b>106,779</b>	<b>14,780</b>	<b>121,559</b>	—	<b>505,506</b>	—					
14	<b>Yhteensä Hämeen lää-</b>																
	<b>nissä — Summa för</b>																
	<b>Tavastehus län ....</b>		<b>684,651</b>	<b>293,000</b>	<b>977,651</b>	<b>609,611</b>	<b>564,591</b>	<b>177,964</b>	<b>742,555</b>	—	<b>1 767,556</b>	—					
<i>Viipurin lääni.</i>																	
<i>Viborgs län.</i>																	
<i>Rannan kihlakunta.</i>																	
<i>Ranta härad.</i>																	
15	Viipurin Lääni .....	1908	45,092	32,196	77,288	27,263	19,000	62,941	81,941	2: 20	261,855	—					
16	Viipurin Seutu <sup>1)</sup> ....	1915	—	—	—	—	—	—	—	—	26,046	—					
17	Etelä-Karjala <sup>1)</sup> .....	1937	—	—	—	—	80,000	14,313	94,313	—	62,205	—					
18	Nuijamaa .....	1910	11,364	2,224	13,588	13,531	—	—	—	2: 20	30,752	—					
19	Koivisto <sup>1)</sup> .....	1896	—	—	—	—	—	—	—	—	—	—					
20	Johannes <sup>1)</sup> .....	1882	—	—	—	—	—	—	—	—	—	—					
21	Uusikirkko <sup>1)</sup> .....	1888	—	—	—	—	—	—	—	—	—	—					
22	Kuolemajärvi <sup>1)</sup> .....	1911	—	—	—	—	—	—	—	—	—	—					
23	<b>Yhteensä — Summa</b>		<b>56,456</b>	<b>34,420</b>	<b>90,876</b>	<b>40,794</b>	<b>99,000</b>	<b>77,254</b>	<b>176,254</b>	—	<b>380,858</b>	—					
<i>Kymin kihlakunta.</i>																	
<i>Kymi härad.</i>																	
24	Kymi .....	1867	60,049	12,597	72,646	31,524	81,050	29,000	110,050	1: 70	130,133	—					
25	Pyhtää .....	1911	22,395	7,321	29,716	16,866	35,700	1,000	36,700	1: 90	58,844	—					
26	Vehkalahti .....	1910	61,184	26,588	87,772	69,463	73,906	10,940	84,846	1: 80	177,696	—					
27	Virolahti .....	1910	55,679	15,324	71,003	28,220	91,125	1,400	92,525	1: 50	125,938	—					
28	Miehikkälä .....	1910	18,765	2,820	21,585	14,414	4,900	500	5,400	1: 80	44,668	—					
29	Säkkijärvi .....	1911	18,207	4,027	22,234	6,191	3,000	149,625	152,625	1: 70	187,541	—					
30	Sippola .....	1902	62,548	13,317	75,865	23,418	45,000	5,950	50,950	1: 80	149,732	—					
31	<b>Yhteensä — Summa</b>		<b>298,827</b>	<b>81,994</b>	<b>380,821</b>	<b>190,096</b>	<b>334,681</b>	<b>198,415</b>	<b>533,096</b>	—	<b>874,552</b>	—					

<sup>1)</sup> Yhdistyksen toiminta sodan johdosta keskeytynyt. — Föreningens verksamhet varit avbruten med anledning

13	14	15	16	17	18	19	20	21	22	23	24	25	
Tulot. Inkomster. Recettes.				Menot. Utgifter. Dépenses.									Yhteensä — Summa. Sommes.
Jalleenvakutusyhdistöitä saatu. — Av återförsäkringsbolag uppburits. Cole des Réassureurs.	Korot. — Råntor. Intéris.	Muut tulot. Övriga inkomster. Autres recettes.	Vuoden vaigus. Brist för året. Déficit de l'année.	Siirtynyt valaus. Utbalanserad brist. Déficit reporté.	Vahingonkorvaukset. Skadeersättningar. Payements pour sinistres.	Hotokustannukset. Förvaltningskostnader. Frais.	Jalleenvakutusmaksut. Återförsäkringspremier. Primes payées aux réassureurs.	Vararahastoon, lain muk. Till reservfonden, enl. lag. Au fonds de réserve, d'après la loi.	Polstot vak. maksuään- noksista. Avskrivna premierester. Annulationsprimesnonpayées.	Muut menot. Övriga utgifter. Autres dépenses.	Vuoden ylijäämä. Årsöverskott. Excédent de l'année.		
136,543	31,933	3,302	—	—	175,135	29,657	75,277	32,000	493	1,642	4,719	318,923	1
31,008	2,439	—	—	—	31,400	3,783	22,708	—	—	—	10,720	68,611	2
28,195	27,179	—	—	—	140,975	28,588	84,136	13,500	—	15,376	34,248	316,823	3
58,156	9,831	—	—	—	83,409	46,755	162,561	15,476	—	3,853	15,206	327,260	4
117,359	39,449	—	—	—	255,784	79,126	269,405	28,976	—	19,229	60,174	712,694	5
680	1,038	4,349	—	5,000	701	12,555	45,798	6,658	—	2,582	7,124	80,418	6
6,123	53,656	42	—	—	20,409	40,009	81,474	49,658	160	141,972	16,300	349,982	7
25,741	17,830	1,977	—	—	31,145	7,677	20,544	2,532	40	4	34,504	96,446	8
32,528	13,486	3,135	—	—	63,500	7,819	16,703	2,377	81	1,948	4,349	96,777	9
—	3,450	1,412	—	—	—	1,600	14,407	1,000	—	6,374	316	23,697	10
1,323	9,056	2,818	—	—	2,450	5,421	12,153	—	—	540	17,431	37,995	11
3,200	15,935	3,145	—	—	4,055	12,911	36,183	—	—	—	42,317	95,466	12
68,915	113,413	12,529	—	—	121,559	75,437	181,464	55,567	281	150,838	115,217	700,363	13
425,267	315,555	22,261	—	5,000	742,555	235,014	821,528	147,507	798	307,436	270,801	2,530,639	14
1,632	75,431	710	257,918	—	81,941	29,736	67,070	13,093	—	405,706	—	597,546	15
—	—	12,385	127,589	—	—	36,870	—	—	2,435	126,715	—	166,020	16
80,622	5,556	—	52,383	—	94,313	37,025	43,848	3,110	—	22,470	—	200,766	17
—	6,303	—	—	—	—	7,518	12,056	1,538	9,955	—	5,988	37,055	18
—	11,885	5,875	—	—	—	11,583	—	—	—	—	6,177	17,760	19
—	13,093	1,811	—	—	—	12,508	—	—	—	—	2,396	14,904	20
—	17,207	84,000	—	—	—	24,521	—	—	—	—	76,686	101,207	21
—	6,776	187	4,848	—	—	10,325	—	—	—	1,486	—	11,811	22
82,254	136,251	104,968	442,738	—	176,254	170,086	122,974	17,741	12,390	556,377	91,247	1,147,069	23
23,194	50,963	9,431	—	—	110,050	18,024	39,405	6,500	—	—	39,742	213,721	24
26,072	8,981	—	—	—	36,700	8,940	29,519	2,942	—	5,279	10,517	93,897	25
40,901	48,994	359	—	—	84,846	18,411	54,241	8,885	578	1,000	99,989	267,950	26
17,105	48,421	3,040	—	—	92,525	18,145	31,040	6,297	4,482	—	42,015	194,504	27
1,080	13,413	4,411	—	—	5,400	5,465	17,297	2,200	2,571	17,227	13,412	63,572	28
83,428	35,973	—	—	—	152,625	19,561	16,409	9,400	8,277	22,978	77,692	306,942	29
13,491	42,171	1,861	—	—	50,950	23,970	30,694	10,000	1,177	1,400	89,064	207,255	30
205,271	248,916	19,102	—	—	533,096	112,516	218,605	46,224	17,085	47,884	372,431	1,347,841	31

Markkaa. — Mark.

av kriget.

Vakuutusolot. — Försäkringsväsendet. 1940. B.

1	2	3	4	5	6	7			9	10	11	12
						Kiinteistöä. Fastighet. Immeubles.	Irtaimistoa. Lösegendom. Meubles.	Koko vakuutussumma. Hela försäkringssumman. Somme totale.				
Yhdistys. (Lääni ja kunta.) Förening. (Län och kommun.) Sociétés.		Vakuutussumma vuoden päättyessä, jälleenvakuutettua osaa vähentämättä. Försäkringssumma vid årets slut utan avdrag av återförsäkringar. Sommes assurées à la fin de l'année, réass. non déduites.		Vuoden lopussa olevasta vakuutussummasta on jälleenvakuutettu. Av föräkringssumman vid årets slut var återförsäkrat. Réassurances à la fin de l'année.		Tilivuoteen kuuluvat vahingot. Skador hörande till redovisningsåret. Sinistres de l'année coulante.			Taksioitus osiussumman 1,000:lla. Utgifter <sup>1/100</sup> av premiefördelingssumman. Taxation <sup>1/100</sup> des sommes pour couvrir les primes.		Taksoitetut vaki. maksut. Utgifter de primes.	Lisämaksut. Tillskottspremier. Supplément de primes.
		1,000 markkaa. — 1,000 mark.				Markkaa. — Mark.						
<b>Lappeen kihlakunta.</b> <b>Lappe härad.</b>												
1	Valkeala .....	1894	79,260	21,696	100,956	31,667	10,800	3,359	14,159	2: 20	226,844	—
2	Luumäki .....	1911	39,958	10,703	50,661	29,277	55,900	1,950	57,850	1: 80	98,670	—
3	Lappee .....	1896	45,508	12,709	58,217	28,740	58,950	9,765	68,715	2: —	131,379	—
4	Lemi .....	1905	18,566	6,586	25,152	10,117	2,800	700	3,500	2: —	56,066	—
5	Taipalsaari .....	1903	23,931	6,870	30,801	16,636	46,122	66,669	112,791	2: 30	77,125	—
6	Savitaipale .....	1894	30,540	4,267	34,807	16,916	86,950	650	87,600	1: 75	77,082	1,308
7	Suomenniemi .....	1911	14,597	5,306	19,903	14,258	300	696	996	1: 80	42,409	—
8	<b>Yhteensä — Summa</b>		<b>252,360</b>	<b>68,137</b>	<b>320,497</b>	<b>147,611</b>	<b>261,822</b>	<b>83,789</b>	<b>345,611</b>	—	<b>709,575</b>	<b>1,308</b>
<b>Jämsken kihlakunta</b> <b>Jämski härad.</b>												
9	Joutseno .....	1895	24,322	11,235	35,557	16,341	16,850	5,150	22,000	2: —	74,165	—
10	Ruokolahhti .....	1897	48,138	10,299	58,437	26,684	70,800	55,917	126,717	2: —	132,702	—
11	Rautjärvi .....	1911	18,800	2,038	20,838	13,278	5,000	—	5,000	2: —	41,982	—
12	Kirvu <sup>1)</sup> .....	1889	—	—	—	—	—	—	—	—	32,590	—
13	Jääski <sup>1)</sup> .....	1890	—	—	—	—	—	500	500	—	19,710	—
14	Antrea <sup>1)</sup> .....	1897	—	—	—	—	180,000	—	180,000	—	—	—
15	<b>Yhteensä — Summa</b>		<b>91,260</b>	<b>23,572</b>	<b>114,832</b>	<b>56,303</b>	<b>272,650</b>	<b>61,567</b>	<b>334,217</b>	—	<b>301,149</b>	—
<b>Äyräpään kihlakunta.</b> <b>Äyräpää härad.</b>												
16	Muolaa <sup>1)</sup> .....	1910	—	—	—	—	—	—	—	—	—	—
17	Kyyrölä <sup>1)</sup> .....	1896	4,589	1,997	6,586	2,183	—	—	—	—	1,170	—
18	Heinjoki <sup>1)</sup> .....	1876	—	—	—	—	—	—	—	—	—	—
19	Valkjärvi <sup>1)</sup> .....	1911	—	—	—	—	—	—	—	—	—	—
20	Rautu <sup>1)</sup> .....	1908	—	—	—	—	—	—	—	—	—	—
21	Terijoki <sup>1)</sup> .....	1935	—	—	—	—	—	—	—	—	—	—
22	<b>Yhteensä — Summa</b>		<b>4,589</b>	<b>1,997</b>	<b>6,586</b>	<b>2,183</b>	<b>5,900</b>	<b>Sub 7</b>	<b>5,900</b>	—	<b>1,170</b>	—
<b>Käkisalmen kihlakunta.</b> <b>Käkisalmi härad.</b>												
23	Suvannon seutu <sup>1)</sup> .....	1910	—	—	—	—	—	—	—	—	—	—
24	Pyhäjärvi <sup>1)</sup> .....	1897	—	—	—	—	—	—	—	—	—	—
25	Räisälä <sup>1)</sup> .....	1886	—	—	—	—	—	—	—	—	—	—
26	Käkisalmen pit. <sup>1)</sup> .....	1886	—	—	—	—	—	—	—	—	—	—
27	Kaukola <sup>1)</sup> .....	1913	—	—	—	—	—	—	—	—	—	—
28	Hiitola <sup>1)</sup> .....	1877	51,508	12,395	63,903	—	—	—	—	—	508	—
29	<b>Yhteensä — Summa</b>		<b>98,398</b>	<b>12,395</b>	<b>110,793</b>	—	<b>41,875</b>	<b>3,019</b>	<b>44,894</b>	—	<b>508</b>	—
<b>Kurkijoen kihlakunta.</b> <b>Kurkijoki härad.</b>												
30	Kurkijoki <sup>1)</sup> .....	1900	—	—	—	—	—	—	—	—	—	—
31	Parikkala .....	1908	54,221	18,322	72,543	24,395	32,250	7,013	39,263	2: —	181,369	—
32	Jaakkima ja Lumivaara <sup>1)</sup> .....	1896	—	—	—	—	—	—	—	—	—	—
33	<b>Yhteensä — Summa</b>		<b>54,221</b>	<b>18,322</b>	<b>72,543</b>	<b>24,395</b>	<b>37,374</b>	<b>7,993</b>	<b>45,367</b>	—	<b>181,369</b>	—

<sup>1)</sup> Yhdistyksen toiminta sodan johdosta keskeytynyt. — Föreningens verksamhet varit avbruten med anledning vauksia. — Ersättningar för år 1939.

13	14	15	16	17	18	19	20	21	22	23	24	25
Tulot. Inkomster. Recettes.			Menot. Utgifter. Dépenses.									
Jälleenvakuutusyhdistyk- säätiö. — Avätersäks- ringbolag uppburits. Cote des réassureurs.	Korot. — Räntor. Intérens.	Muut tulot. Övriga inkomster. Autres recettes.	Vuoden valaus. Brist för året. Déficit de l'année.	Siirtynyt valaus. Utbalanserad brist. Déficit rejelt.	Vahingonkorvaukset. Skadeersättingar. Payements pour sinistres.	Hotokustannukset. Förvaltningskostnader. Frais.	Jälleenvakuutusmaksut. Äterforsäkringspremier. Primes payées aux réassu- reurs.	Vararahastoon, lain muk. Till reservfonden, enl. lag. Au fonds de réserve, d'après la loi.	Poistot vak. maksujään- nökeistä. Avskrivna premierester. Amortisationsprimesnonpayées.	Muut menot. Övriga utgifter. Autres dépenses.	Vuoden ylläpää. Årsöverkost. Excédent de l'année.	Yhteensä. — Summa. Sommes.
2,888	35,849	44	—	—	14,159	39,527	60,213	45,300	—	12,793	93,633	265,625
38,933	24,946	442	—	—	57,850	13,124	32,620	25,000	57	4,040	30,300	162,991
19,548	26,721	4,653	—	—	68,715	16,144	43,111	—	347	3,318	50,666	182,301
1,170	—	10,693	—	—	3,500	2,740	13,153	2,803	—	4,483	41,250	67,929
90,492	14,535	13,441	—	—	112,791	8,342	35,614	3,750	1,000	—	34,096	195,593
23,093	13,198	606	17,020	—	87,600	8,186	31,122	4,000	769	630	—	132,307
524	14,646	3,060	—	—	996	5,983	15,684	2,120	—	1,884	33,972	60,639
176,648	129,895	32,939	17,020	—	345,611	94,046	231,517	82,973	2,173	27,148	283,917	1,067,385
9,428	9,842	3,326	—	—	22,000	15,154	27,779	3,708	—	722	27,398	96,761
52,443	25,652	16	—	—	126,717	18,830	42,400	6,584	720	627	14,935	210,813
4,048	8,477	—	—	—	5,000	5,836	19,794	2,100	521	—	21,256	54,507
—	—	—	—	—	24,303	—	—	—	—	—	8,287	32,590
9,134	22,833	—	19,590	—	500	12,523	6,849	—	49,462	1,933	—	71,267
130,000	3,775	11,414	77,241	—	180,000	—	10,000	—	9,079	23,351	—	222,430
205,053	70,579	14,756	96,831	—	334,217	76,646	106,822	12,392	59,782	26,633	71,876	688,368
—	14,662	25,197	—	—	—	30,394	—	—	—	500	8,965	39,859
—	4,593	—	14,793	—	—	6,382	—	—	1,303	12,871	—	20,556
—	8,639	8,360	—	—	3) 5,900	5,373	—	—	—	901	4,825	16,999
—	8,619	1,519	—	—	—	4,452	—	—	—	—	5,686	10,138
—	8,207	830	—	—	—	4,598	—	—	—	3,811	628	9,037
—	330	—	1,282	—	—	1,612	—	—	—	—	—	1,612
—	45,050	35,906	16,075	—	5,900	52,811	—	—	1,303	18,083	20,104	98,201
7,669	10,383	—	53,013	—	3) 25,675	—	—	—	25,768	19,622	—	71,065
—	14,675	867	—	—	—	9,701	—	—	—	—	5,841	15,542
—	14,335	—	25,844	—	18,019	8,260	—	—	—	13,900	—	40,179
3,137	6,216	—	22,551	—	—	6,259	—	—	1,445	24,200	—	31,904
980	3,297	—	56,726	—	1,200	5,500	—	—	36,651	17,652	—	61,003
—	20,841	53,181	5,989	—	—	14,798	—	—	26	1,714	63,981	80,519
11,786	69,747	54,048	164,123	—	44,894	44,518	—	26	65,578	139,355	5,841	300,212
537	30,930	—	26,906	—	3,180	11,865	93	—	—	43,235	—	58,373
8,067	38,879	12,873	—	—	39,263	14,019	32,820	8,529	—	36,096	110,461	241,188
—	1,198	200	23,253	—	2,924	20,308	1,117	—	—	302	—	24,651
8,604	71,007	13,073	50,159	—	45,367	46,192	34,030	8,529	—	79,633	110,461	324,212

av kriget. 3) Koskee sekä kiinteistöä että irtaimistoa. — Avser såväl fastighet som lösegendom. 3) Vuoden 1939 kor-

1	2	3	4	5	6	7	8	9	10	11	12
Yhdistys. (Lääni ja kunta.) Förening. (Län och kommun.) Sociétés.	Toiminnan alkamisvuosi. Föreningens vidtogs år. Année de fondation.	Vakuutussumma vuoden päättyessä, jälleenvakuutettua osaa vähentämättä. Försäkringssumma vid årets slut utan avdrag av återförsäkringar. Sommes assurées à la fin de l'année, réass. non déduites.			Vuoden lopussa olevasta vakuutussummasta oli jälleenvakuutettu. Av försäkringssumman vid årets slut var återförsäkrat. Réassurances à la fin de l'année.	Tilivuoteen kuuluvat vahingot. Skador hörande till redovisningsåret. Sinistres de l'année coulante.			Taksotus ositussumman 1,000:lla. Uttaxer. 1/100 av premierfördelningssumman. Taxation 1/100 des sommes pour calculer les primes.	Taksotetut vak. maksut. Uttaxerade premier. Primes taxes.	Lisämaksut. Tillskottspremier. Supplément de primes.
		Kiinteistöä. Fastighet. Immeubles.	Irtaimistoa. Lösegendom. Meubles.	Koko vakuutussumma. Hela försäkringssumman. Somme totale.		Kiinteistöä. Fastighet. Immeubles.	Irtaimistoa. Lösegendom. Meubles.	Koko korvaussumma. Hela beloppet. Somme totale.			
		1,000 markkaa. — 1,000 mark.			Markkaa. — Mark.						
<b>Sortavalan kihlakunta.</b> <b>Sortavala härad.</b>											
1	Ruskeala <sup>1)</sup> .....	1912	—	—	—	600	—	600	—	—	—
2	Sortavala <sup>1)</sup> .....	1882	—	—	—	30,900	2,515	33,415	—	545	—
3	Uukuniemi .....	1910	4,873	2,552	7,425	5,032	—	—	—	19,044	—
4	<b>Yhteensä — Summa</b>		<b>4,873</b>	<b>2,552</b>	<b>7,425</b>	<b>5,032</b>	<b>31,500</b>	<b>2,515</b>	<b>34,015</b>	<b>19,589</b>	<b>—</b>
<b>Salmin kihlakunta.</b> <b>Salmi härad.</b>											
5	Impilahti <sup>1)</sup> .....	1911	—	—	—	—	—	—	—	—	—
6	Suistamo <sup>1)</sup> .....	1885	24,408	4,468	28,876	—	—	—	—	781	—
7	Salmi <sup>1)</sup> .....	1912	—	—	—	—	—	—	—	—	—
8	Suojärvi <sup>1)</sup> .....	1896	—	—	—	—	—	—	—	—	—
9	Korpiselkä <sup>1)</sup> .....	1921	3,297	531	3,828	2,498	10,200	—	10,200	11,983	—
10	Soanlahti <sup>1)</sup> .....	1895	—	—	—	—	—	—	—	—	—
11	<b>Yhteensä — Summa</b>		<b>27,705</b>	<b>4,999</b>	<b>32,704</b>	<b>2,498</b>	<b>10,200</b>	<b>—</b>	<b>10,200</b>	<b>12,764</b>	<b>—</b>
12	<b>Yhteensä Vilpurin läänissä — Summa för Viborgs län</b>		<b>888,689</b>	<b>248,388</b>	<b>1 137,077</b>	<b>468,912</b>	<b>1 095,002</b>	<b>434,552</b>	<b>529,554</b>	<b>—</b>	<b>2 481,534</b>
<b>Mikkelin lääni.</b> <b>S:t Michels län.</b> <b>Heinolan kihlakunta.</b> <b>Heinola härad.</b>											
13	Heinola .....	1902	34,028	4,638	38,666	14,745	139,000	32,620	171,620	2:—	84,510
14	Sysmä .....	1888	47,925	16,712	64,637	28,668	23,150	8,000	31,150	1:80	124,705
15	Hartola .....	1910	40,390	11,404	51,794	26,466	111,582	3,875	115,457	1:50	97,268
16	Joutsa y.m. ....	1893	57,264	13,868	71,132	43,352	40,028	11,845	51,873	2:—	122,760
17	Mäntyharju .....	1884	60,358	13,898	74,256	28,277	111,420	22,700	134,120	2:—	157,465
18	<b>Yhteensä — Summa</b>		<b>239,965</b>	<b>60,520</b>	<b>300,485</b>	<b>141,508</b>	<b>425,180</b>	<b>79,040</b>	<b>504,220</b>	<b>—</b>	<b>586,708</b>
<b>Mikkelin kihlakunta.</b> <b>S:t Michels härad.</b>											
19	Mikkelin pitäjä .....	1882	54,002	19,125	73,127	47,188	101,394	54,423	155,817	2:20	187,607
20	Anttola .....	1912	11,446	3,733	15,179	7,981	1,700	—	1,700	2:30	36,366
21	Kangasniemi .....	1910	42,037	12,524	54,561	27,060	20,130	6,525	26,655	1:60	93,852
22	Ristiina .....	1892	29,849	8,125	37,974	—	4,050	—	4,050	2:—	85,543
23	Hirvensalmi .....	1910	20,485	7,842	28,327	11,036	76,700	2,287	78,987	2:—	58,333
24	<b>Yhteensä — Summa</b>		<b>157,819</b>	<b>51,349</b>	<b>209,168</b>	<b>93,265</b>	<b>203,974</b>	<b>63,235</b>	<b>267,209</b>	<b>—</b>	<b>461,701</b>
<b>Juvan kihlakunta.</b> <b>Jokkas härad.</b>											
25	Juva .....	1910	55,810	18,604	74,414	14,923	13,300	3,330	16,630	1:80	148,068
26	Pieksämäki .....	1911	25,397	8,827	34,224	15,967	28,833	2,691	31,524	2:—	78,171
27	Jäppilä .....	1911	13,849	3,322	17,171	13,955	2,850	2,000	4,850	2:50	47,550
28	Haukivuori .....	1911	14,606	6,506	21,112	15,930	3,070	—	3,070	2:—	45,089
29	Virtasalmi .....	1911	15,587	4,726	20,313	12,712	10,445	11,815	22,260	1:70	37,500
30	Joroinen .....	1878	24,802	4,898	29,700	14,513	53,100	7,300	60,400	2:40	73,247
31	Puumala .....	1911	26,486	6,577	33,063	14,561	108,161	21,979	130,140	2:25	79,328
32	<b>Yhteensä — Summa</b>		<b>176,537</b>	<b>53,460</b>	<b>229,997</b>	<b>102,561</b>	<b>219,759</b>	<b>49,115</b>	<b>268,874</b>	<b>—</b>	<b>508,953</b>

1) Yhdistyksen toiminta sodan johdosta keskeytynyt. — Föreningens verksamhet varit avbruten med anledning

13	14	15	16	17	18	19	20	21	22	23	24	25	
Tulot. Inkomster. Recettes.				Menot. Utgifter. Dépenses.									Yhteensä. — Summa. Sommes.
Jalleenvakutusyhdistilän saatu. — Av återforsäkringsbolag uppburits. Cote des 'assureurs.	Korot. — Rantor. Intérets.	Muut tulot. Övriga inkomster. Autres recettes.	Vuoden vajaus. Brist för året. Déficit de l'année.	Siirtynyt vajaus. Utbanserad brist. Déficit reporté.	Vahingonkorvaukset. Skadersättningarn. Payemens pour sinistres.	Hoitokustannukset. Förvaltningskostnader. Frais.	Jalleenvakutusmaksut. Återforsäkringspremier. Primes payées aux reassureurs.	Vararastoon, lain muk. Till reservfonden, enl. lag. Au fonds de réserve, d'après la loi.	Avskrivna premieposter. Amortisationsprimepostes.	Poistot vak. maksuläännöksestä. Autres dépenses.	Muut menot. Övriga utgifter. Autres dépenses.	Vuoden ylijäämä. Årsöverskott. Excédent de l'année.	
1,260	20,065	4,667	28,720	—	600	9,528	—	—	16,783	10,652	—	37,563	
—	7,632	—	31,874	—	33,415	13,717	—	—	6,279	5,000	—	58,411	
1,260	35,855	5,352	60,594	—	34,015	27,830	8,672	—	23,062	15,652	13,419	26,676	
—	2,663	850	—	—	—	—	639	—	—	—	2,874	3,513	
—	10,215	—	—	—	—	4,782	—	—	—	518	5,696	10,996	
—	19,344	—	12,007	—	—	11,249	162	—	19,940	—	—	31,351	
—	479	1,550	13,808	—	—	4,493	—	—	—	11,344	—	15,837	
8,222	1,978	—	1,008	—	10,200	2,481	4,932	599	4,979	—	—	23,191	
927	752	1,150	2,615	—	—	2,309	—	—	—	3,135	—	5,444	
9,149	35,431	3,550	29,438	—	10,200	25,314	5,733	599	24,919	14,997	8,570	90,332	
700,025	842,731	283,694	876,978	—	1,529,554	649,959	728,353	168,484	206,292	925,762	977,866	5,186,270	
78,074	12,621	—	41,326	—	171,620	11,827	28,252	4,225	19	588	—	216,531	
12,857	37,347	1,659	—	—	31,150	23,259	42,762	6,240	147	1,546	71,464	176,568	
28,682	17,278	—	—	—	115,457	13,940	2,598	5,000	—	2,023	4,210	143,228	
22,091	10,085	3,673	—	—	51,873	12,913	75,357	6,138	—	—	12,328	158,609	
49,811	31,479	3,682	—	—	134,120	19,601	56,646	20,706	236	—	11,128	242,437	
191,515	108,810	9,014	41,326	—	504,220	81,540	205,615	42,309	402	4,157	99,130	937,373	
102,628	23,959	80	9,848	—	155,817	50,762	94,797	9,380	2,405	10,961	—	324,122	
—	6,013	—	—	—	1,700	4,691	17,767	1,820	131	1,206	15,064	42,379	
8,586	25,338	9,906	—	—	26,655	14,224	40,284	4,693	90	8,716	43,020	137,682	
810	25,221	—	—	—	4,050	9,280	28,002	—	604	582	69,056	111,574	
32,483	12,041	307	4,547	—	78,987	9,331	15,665	2,917	376	435	—	107,711	
144,507	92,572	10,293	14,395	—	267,209	88,288	196,515	18,810	3,606	21,900	127,140	723,468	
7,041	27,540	4,247	—	—	16,630	25,379	59,512	7,400	—	—	77,975	186,896	
7,815	19,297	—	17,680	—	31,524	11,946	24,988	3,897	187	50,421	—	122,963	
2,170	8,615	—	—	—	4,850	4,867	18,846	4,755	957	757	23,303	58,335	
1,732	5,645	369	—	—	3,070	7,396	27,060	2,255	1,328	500	11,226	52,835	
18,983	7,059	2,021	—	—	22,260	4,740	13,875	1,875	—	—	22,813	65,563	
18,249	10,146	313	2,952	—	60,400	11,884	28,961	3,662	—	—	—	104,907	
72,014	18,381	3,575	—	—	130,140	7,817	25,926	3,967	837	3,835	776	173,298	
128,004	96,683	10,525	20,632	—	268,874	74,029	199,168	27,811	3,309	55,513	136,093	764,797	

Markkaa. — Mark.



1	2	3	4	5	6	7	8	9	10	11	12	
Yhdistys. (Lääni ja kunta). Förening. (Län och kommun.) Sociétés.	Toiminnan alkamisvuosi. Koreisen vintog år. Année de fondation.	Vakuutussumma vuoden päättyessä, jälleenvakuutettua osaa vähentämättä. Försäkringssumma vid årets slut utan avdrag av återförsäkringar. Sommes assurées à la fin de l'année, réass. non déduites.		Koko vakuutussumma. Hela försäkringssumman. Somme totale.	Vuoden loppissa olevasta vakuutussummasta oli jälleenvakuutettua Av försäkringssumman vid årets slut var återförsäkrat. Réassurancés à la fin de l'année.	Tilivuoteen kuuluvat vahingot. Skador hörande till redovisningsåret. Sinistres de l'année courante.			Utaxer. $\frac{1}{10}$ av premiefördelningssumman. Taxation $\frac{1}{10}$ des sommes pour calculer les primes.	Taksotus oittusumman 1,000:ta. Taxation $\frac{1}{10}$ des sommes pour calculer les primes.	Taksoteut vak. maksut. Utaxerade premier. Primes taxées.	Lisämaksut. Tillskottspremier. Supplément de primes.
		Kilntelmistöä. Fastighet. Immeubles.	Irtalmistoa. Lösegendom. Meubles.			Kilntelmistöä. Fastighet. Immeubles.	Irtalmistoa. Lösegendom. Meubles.	Koko korvaussumma. Hela beloppet. Somme totale.				
		1,000 markkaa. — 1,000 mark.			Markkaa. — Mark.							
<b>Rantasalmen kihlak.</b> <b>Rantasalmi härad.</b>												
1	Rantasalmi y.m. ....	1892	65,436	27,031	92,467	52,214	27,715	29,889	57,604	2: 30	242,134	—
2	Sulkava . . . . .	1910	27,218	7,711	34,929	20,272	86,050	41,786	127,836	2: —	84,158	—
3	Sääminki . . . . .	1887	70,074	32,459	102,533	39,508	121,000	60,595	181,595	2: 20	242,808	—
4	Kerimäki . . . . .	1911	44,550	20,452	65,002	32,685	49,040	10,832	59,872	2: 30	161,167	—
5	Savonranta . . . . .	1911	20,328	8,046	28,374	25,485	15,027	981	16,008	2: —	54,804	—
6	Heinävesi . . . . .	1894	31,184	9,394	40,578	18,821	24,500	1,300	25,800	2: 30	109,624	—
7	<b>Yhteensä — Summa</b>		<b>258,790</b>	<b>105,093</b>	<b>363,883</b>	<b>188,985</b>	<b>323,332</b>	<b>145,383</b>	<b>468,715</b>	—	<b>894,695</b>	—
8	<b>Yhteensä Mikkelin läänissä — Summa för S:t Michels län . . . .</b>		<b>833,111</b>	<b>270,422</b>	<b>1 103,533</b>	<b>526,319</b>	<b>1 172,245</b>	<b>336,773</b>	<b>1 509,018</b>	—	<b>2 452,057</b>	—
<b>Kuopion lääni.</b> <b>Kuopio län.</b>												
<b>Pielisjärven kihlakunta.</b> <b>Pielisjärvi härad.</b>												
9	Pielisjärvi . . . . .	1871	23,005	10,757	33,762	11,240	41,580	5,715	47,295	3: —	106,717	—
10	Juuka . . . . .	1912	23,129	9,615	32,744	23,088	17,341	2,702	20,043	3: —	107,033	—
11	Nurmes y.m. . . . .	1902	67,346	26,175	93,521	39,188	48,325	9,400	57,725	2: 20	241,843	—
12	Rautavaara . . . . .	1911	4,386	1,089	5,475	2,271	1,000	375	1,375	2: 50	18,686	—
13	<b>Yhteensä — Summa</b>		<b>117,866</b>	<b>47,636</b>	<b>165,502</b>	<b>75,787</b>	<b>108,246</b>	<b>18,192</b>	<b>126,438</b>	—	<b>474,279</b>	—
<b>Ilomantsin kihlakunta.</b> <b>Ilomantsi härad.</b>												
14	Eno . . . . .	1913	27,836	8,179	36,015	18,298	9,465	4,350	13,815	2: 50	102,474	—
15	Pälkjärvi <sup>1)</sup> . . . . .	1912	10,081	3,977	14,058	9,019	—	—	—	—	—	—
16	Tohmajärvi y.m. . . . .	1911	16,703	5,433	22,136	8,657	14,900	6,110	21,010	2: 50	61,354	—
17	Kiihtelys ja Pyhäselkä . . . . .	1911	36,151	11,171	47,322	20,707	11,155	2,975	14,130	2: 50	132,488	—
18	Ilomantsi y.m. . . . .	1911	44,479	11,455	55,934	18,117	32,100	11,288	43,388	2: 50	161,082	—
19	<b>Yhteensä — Summa</b>		<b>135,250</b>	<b>40,215</b>	<b>175,465</b>	<b>74,798</b>	<b>67,620</b>	<b>24,723</b>	<b>92,343</b>	—	<b>457,398</b>	—
<b>Liperin kihlakunta.</b> <b>Liperi härad.</b>												
20	Kaavi . . . . .	1902	28,610	10,872	39,482	21,950	35,315	16,253	51,568	2: 50	111,350	—
21	Liperi . . . . .	1911	57,244	18,237	75,481	28,631	233,264	25,620	258,884	2: —	168,851	—
22	Kontiolahdi . . . . .	1912	41,649	14,028	55,677	26,512	10,250	8,052	18,302	2: 10	126,397	—
23	Polvijärvi . . . . .	1910	28,005	13,517	41,522	15,030	26,986	3,607	30,593	2: 50	107,435	—
24	Kuusjärvi . . . . .	1890	28,559	8,151	36,710	26,455	4,450	2,780	7,230	2: 20	73,105	—
25	Kitee . . . . .	1893	51,955	19,971	71,926	21,754	78,000	22,196	100,196	2: —	174,945	—
26	Rääkkylä . . . . .	1887	16,572	5,427	21,999	7,970	30,900	23,272	54,172	2: 30	59,270	—
27	Kesälähti . . . . .	1911	10,487	3,435	13,922	7,915	—	—	—	2: 40	33,835	—
28	<b>Yhteensä — Summa</b>		<b>263,081</b>	<b>93,638</b>	<b>356,719</b>	<b>156,217</b>	<b>419,165</b>	<b>101,780</b>	<b>520,945</b>	—	<b>855,188</b>	—

<sup>1)</sup> Yhdistyksen toiminta sodan johdosta keskeytynyt. — Föreningens verksamhet varit avbruten med anledning

13	14	15	16	17	18	19	20	21	22	23	24	25
Tulot. Inkomater. Recettes.			Menot. Utgifter. Dépenses.									
Jälleenvakuutuslaitosten säätiö. — Avärföräknings- företag. uppourris. Cote des Réserveurs.	Korot. — Rantor. Intérêts,	Muut tulot. Övriga inkomster. Autres recettes.	Vuoden valaus. Brist för året. Déficit de l'année.	Siirtynyt valaus. Utbalanserad brist. Déficit reporté.	Vahingonkorvaukset. Skadeförskningar. Paiements pour sinistres.	Hoitokustannukset. Förvaltningskostnader. Frais.	Jälleenvakuutusmaksut. Återförskningspremier. Primes payées aux réassureurs.	Vararahaoston, lain muk. Till reservfonden, enl. lag. Au fonds de réserve, d'après la loi.	Polisot vak. maksujaan- nöksistä. Åvskrivna premierester. Annuitationspræmiesomkostninger.	Muut menot. Övriga utgifter. Autres dépenses.	Vuoden ylijäämä. Årsöverskott. Excédent de l'année.	Yhteensä. — Summa. Sommens.
22,461	22,020	33,828	—	—	57,604	15,776	95,124	13,000	27,187	70,618	41,134	320,443
73,547	19,912	—	1,698	—	127,836	5,712	35,250	4,215	—	6,302	—	179,315
96,124	54,340	55	—	—	181,595	29,791	87,124	12,140	2,446	3,000	77,231	393,327
24,165	16,964	2,492	—	—	59,872	11,700	78,140	9,000	483	4,209	41,384	204,788
15,569	2,964	—	—	—	16,008	24,954	25,025	5,500	—	494	1,356	73,337
13,834	10,219	—	—	—	25,800	9,296	42,707	5,500	34	2,873	47,467	133,677
245,700	126,419	36,375	1,698	—	468,715	97,229	363,370	49,355	30,150	87,496	208,572	1,304,887
<b>709,726</b>	<b>424,484</b>	<b>66,207</b>	<b>78,051</b>	<b>—</b>	<b>1,509,018</b>	<b>341,086</b>	<b>964,668</b>	<b>138,285</b>	<b>37,467</b>	<b>169,066</b>	<b>570,935</b>	<b>3,730,525</b>
9,459	11,153	—	—	—	47,295	12,073	21,833	—	3,914	—	42,214	127,329
9,950	11,199	2,517	—	—	20,043	11,416	62,392	5,352	488	3,422	27,586	130,699
19,473	28,060	—	—	—	57,725	30,137	81,975	12,092	3,340	9,637	94,470	289,376
—	3,124	749	—	—	1,375	3,653	4,829	2,576	4,927	200	4,999	22,559
38,882	53,536	3,266	—	—	126,438	57,279	171,029	20,020	12,669	13,259	169,269	569,963
5,167	16,279	354	—	—	13,815	14,570	38,874	5,123	19	3,529	48,344	124,274
—	4,484	149	—	—	—	400	—	—	—	1,344	2,889	4,633
7,725	1,878	—	—	—	21,010	13,516	19,045	3,068	4,434	190	9,694	70,957
4,139	11,928	622	—	—	14,130	19,100	50,379	6,624	2,987	995	54,962	149,177
8,248	29,722	7,329	—	—	43,388	34,184	55,022	8,054	5,764	6,074	53,895	206,381
25,279	64,291	8,454	—	—	92,343	81,770	163,320	22,869	13,204	12,132	169,784	555,422
21,668	17,902	—	—	—	51,568	11,430	43,969	5,537	304	—	38,112	150,920
160,543	34,325	—	—	—	258,884	18,254	46,669	—	3,135	9,829	26,948	363,719
7,613	26,163	267	—	—	18,302	11,162	48,107	6,248	574	7,438	68,609	160,440
44,472	12,895	—	—	—	30,593	8,356	38,860	5,372	—	—	81,621	164,802
5,524	6,984	651	—	—	7,230	7,413	41,694	3,655	3,924	2,380	19,968	86,264
25,503	35,501	986	—	—	100,196	15,502	27,896	10,000	583	17,078	65,680	236,935
30,270	9,616	1,660	—	—	54,172	8,667	20,370	2,964	—	—	14,643	100,816
—	7,745	694	—	—	—	3,090	14,093	1,692	—	—	23,399	42,274
295,593	151,131	4,258	—	—	520,945	83,874	281,658	35,468	8,520	36,725	338,980	1,306,170

Markkaa. — Mark.

av kriget.

1	2	3			5	6	7			9	10	11		12	
		Kiinteistöä. Fastighet. Immeubles.	Irtaimistoa. Lösegendom. Meubles.	Koko vakuutussumma. Hela försäkringssumman. Somme totale.			1,000 markkaa. — 1,000 mark.	Kiinteistöä. Fastighet. Immeubles.	Irtaimistoa. Lösegendom. Meubles.			Koko korvaussumma. Hela beloppet. Somme totale.	Markkaa. — Mark.		Taksotettur vak. maksut. Uttaxerade premier. Primes taxées.
Yhdistys. (Lääni ja kunta.) Förening. (Län och kommun.) Sociétés.		Toiminnan alkamisvuosi. Rörelsens vidtåg år. Ånnet de fondation.	Vakuutussumma vuoden päättyessä, jälleenvakuutettua osaa vähentämättä. Försäkringssumma vid årets slut utan avdrag av återförsäkringar. Sommes assurées à la fin de l'année, réass. non déduites.			Vuoden lopussa olevasta vakuutussummasta oli jälleenvakuutettu. Av försäkringssumman vid årets slut var återförsäkrat. Réassurances à la fin de l'année.	Tilivuoteen kuuluvat vahingot. Skador hörande till redovisningsåret. Sinistres de l'année coulante.			Taksotus ostiussumman 1,000:lla. Uttaxer. % av premierdelningssumman. Taxation % de sommes pour calculer les primes.					
<i>Iisalmen kihlakunta. Iisalmi härad.</i>															
1	Iisalmi .....	1887	121,574	49,375	170,949	43,730	159,433	54,169	213,602	2:—	—	369,728	—	—	—
2	Lapinlahti .....	1886	50,079	18,612	68,691	29,350	24,093	17,151	41,244	2:—	—	150,269	—	—	—
3	Kiuruvesi .....	1910	98,259	10,553	108,812	38,752	171,200	100,575	271,775	1:80	—	230,423	—	—	—
4	Nilsä y.m. ....	1911	93,287	32,510	125,797	9,449	156,359	86,619	242,978	2:20	—	296,784	—	—	—
5	<b>Yhteensä — Summa</b>		<b>363,199</b>	<b>111,050</b>	<b>474,249</b>	<b>121,281</b>	<b>511,085</b>	<b>258,514</b>	<b>769,599</b>	—	—	<b>1 047,204</b>	—	—	—
<i>Kuopion kihlakunta. Kuopio härad.</i>															
6	Pielavesi .....	1888	55,479	14,361	69,840	25,363	168,617	18,555	187,172	1:50	—	131,698	—	—	—
7	Keitele .....	1889	19,048	6,521	25,569	14,872	90,050	20,350	110,400	2:—	—	56,073	—	—	—
8	Tuusniemi .....	1911	13,852	6,844	20,696	12,178	5,200	4,795	9,995	2:75	—	62,851	—	—	—
9	Karttula .....	1883	49,973	18,837	68,810	30,223	22,657	18,420	41,077	2:—	—	153,593	—	—	—
10	<b>Yhteensä — Summa</b>		<b>138,352</b>	<b>46,563</b>	<b>184,915</b>	<b>82,636</b>	<b>286,524</b>	<b>62,120</b>	<b>348,644</b>	—	—	<b>404,215</b>	—	—	—
<i>Rautalammin kihlak. Rautalampi härad.</i>															
11	Rautalampi y.m. ....	1872	65,344	23,334	88,678	88,678	174,706	33,967	208,673	2:50	—	227,245	—	—	—
12	Vesanto .....	1875	28,771	12,651	41,422	26,103	17,450	10,282	27,732	2:—	—	90,299	—	—	—
13	Leppävirta .....	1870	66,000	17,391	83,391	46,507	389,310	80,305	469,615	2:—	—	188,401	—	—	—
14	Suonenjoki .....	1879	45,800	15,853	61,653	36,667	42,625	15,939	58,564	2:20	—	139,581	—	—	—
15	Hankasalmi .....	1879	37,789	9,597	47,386	26,606	59,430	4,800	64,230	2:50	—	133,802	—	—	—
16	<b>Yhteensä — Summa</b>		<b>243,704</b>	<b>78,826</b>	<b>322,530</b>	<b>224,561</b>	<b>683,521</b>	<b>145,293</b>	<b>828,814</b>	—	—	<b>779,328</b>	—	—	—
17	<b>Yhteensä Kuopion läänissä — Summa för Kuopio län</b>		<b>1 261,452</b>	<b>417,928</b>	<b>1 679,380</b>	<b>735,280</b>	<b>2 076,161</b>	<b>610,622</b>	<b>2 686,783</b>	—	—	<b>4 017,612</b>	—	—	—
<i>Vaasan lääni. Vasa län. Ilmajoen kihlakunta. Ilmola härad.</i>															
18	Jalasjärvi .....	1911	67,831	28,439	96,270	30,640	95,640	20,770	116,410	1:50	—	158,441	—	—	—
19	Peräseinäjoki .....	1912	28,517	17,228	45,745	19,875	24,650	6,100	30,750	2:—	—	98,633	—	—	—
20	Kauhajoki .....	1904	80,885	33,954	114,839	38,543	103,300	24,123	127,423	1:80	—	222,026	—	—	—
21	Kurikka .....	1869	75,591	36,147	111,738	56,577	242,376	151,480	393,856	1:44	—	179,842	—	—	—
22	Ilmajoki y.m. ....	1870	77,905	40,306	118,211	37,082	63,740	49,227	112,967	1:50	—	194,221	—	—	—
23	<b>Yhteensä — Summa</b>		<b>330,729</b>	<b>156,074</b>	<b>486,803</b>	<b>182,717</b>	<b>529,706</b>	<b>251,700</b>	<b>781,406</b>	—	—	<b>853,163</b>	—	—	—
<i>Närpiön kihlakunta. Närpes härad.</i>															
24	Lappfjärd och Tjock..	1911	44,674	17,200	61,874	23,438	1,210	6,535	7,745	1:80	—	111,493	—	—	—
25	Isojoki .....	1906	19,388	9,189	28,577	13,148	48,400	16,790	65,190	2:—	—	61,496	—	—	—
26	Karijoki .....	1897	20,466	9,732	30,198	20,434	3,100	2,250	5,350	1:80	—	59,928	—	—	—
27	Syd-Österbotten .....	1863	107,574	62,289	169,863	48,907	49,600	26,324	75,924	1:50	—	259,911	—	—	—
28	Teuva .....	1870	56,138	25,179	81,317	48,405	314,750	74,797	389,547	1:45	—	137,579	—	—	—
29	Korsnäs .....	1880	23,110	11,838	34,948	12,294	—	500	500	1:—	—	35,272	—	—	—
30	<b>Yhteensä — Summa</b>		<b>271,350</b>	<b>135,427</b>	<b>406,777</b>	<b>166,626</b>	<b>417,060</b>	<b>127,196</b>	<b>544,256</b>	—	—	<b>665,679</b>	—	—	—

13		14		15		16		17		18		19		20		21		22		23		24		25																																																																																																																																																																																																																																																																																																																																																																																																											
Tulot. Inkomster. Recettes.				Menot. Utgifter. Dépenses.												Yhteensä. — Summa. Sommes.																																																																																																																																																																																																																																																																																																																																																																																																																			
Jälleenvakuutusyhdistöittä saatu. — Avärforsäkringsbolag uppburits. Cote des réassureurs.		Korot. — Ränitor. Intéris.		Muut tulot. Övriga inkomster. Autres recettes.		Vuoden vaijous. Brist för året. Déficit de l'année.		Siirtynyt valaus. Utbalanserad brist. Déficit réglé.		Vahingonkorvaukset. Skadeersättningarr. Payemens pour sinistres.		Hoitokustannukset. Förvaltningskostnader. Frais.		Jälleenvakuutusmaksut. Aterforsäkringspremier. Primes payées aux réassureurs.		Vararahastoon, lain muk. Till reservfonden, enl. lag. Au fonds de réserve, d'après la loi.		Polstot vak. maksuajään noksisia. Avskrivna premierester. Annuitationspensioner payées.		Muut menot. Övriga utgifter. Autres dépenses.		Vuoden ylijäämä. Arsoverskott. Excédent de l'année.																																																																																																																																																																																																																																																																																																																																																																																																													
Markkaa. — Mark.																																																																																																																																																																																																																																																																																																																																																																																																																																			
42,981	82,730	15,385	—	—	213,602	59,201	64,193	18,486	3,115	8,946	143,281	510,824	1	8,671	31,561	32	—	—	41,244	23,428	52,591	8,000	237	6,052	58,981	190,533	2	69,897	40,695	—	36,998	—	271,775	30,157	54,763	11,018	4,147	6,153	—	378,013	3	135,331	36,046	—	—	—	242,978	33,265	84,436	20,000	2,439	70	84,973	468,161	4	256,880	191,032	15,417	36,998	—	769,599	146,051	255,983	57,504	9,938	21,221	287,235	1,547,531	5	68,783	38,767	—	23,060	—	187,172	17,103	51,448	6,585	—	—	—	262,308	6	80,875	6,085	3,176	611	—	110,400	6,804	26,399	2,804	413	—	—	146,820	7	2,691	4,670	—	—	—	9,995	6,535	24,739	3,143	—	2,431	23,369	70,212	8	23,801	23,515	4,629	—	—	41,077	19,419	64,010	7,660	—	13,648	59,724	205,538	9	176,150	73,037	7,805	23,671	—	348,644	49,861	166,596	20,192	413	16,079	83,093	684,878	10	89,470	9,570	359	6,343	—	208,673	12,007	91,231	11,000	803	9,273	—	332,987	11	20,481	12,455	144	—	—	27,732	12,430	43,093	4,490	—	5,024	30,610	123,379	12	337,179	58,726	11,521	—	—	469,615	24,349	71,508	9,420	136	6,323	14,476	595,827	13	35,414	11,506	3,744	—	—	58,564	11,493	68,724	6,979	92	6,068	38,325	190,245	14	25,897	1,063	—	10,025	34,952	64,230	11,466	59,739	—	400	—	—	170,787	15	508,441	93,320	15,768	16,368	34,952	828,814	71,745	334,295	31,889	1,431	26,688	83,411	1,413,225	16	301,225	626,347	54,968	77,037	34,952	2 686,783	490,580	1 372,881	187,942	46,175	126,104	1 131,772	6,077,189	17	25,119	46,827	1,993	—	—	116,410	20,846	40,298	7,793	—	32,801	14,232	232,380	18	11,876	12,359	369	—	—	30,750	10,862	40,716	5,000	4,096	6,065	25,748	123,237	19	31,856	28,784	1,758	—	—	127,423	18,403	68,329	11,102	847	2,400	55,920	284,424	20	249,060	38,580	—	34,207	—	393,856	21,156	80,013	—	—	6,664	—	501,689	21	43,632	25,376	—	—	—	112,967	19,410	71,774	9,711	1,065	18,098	30,204	263,229	22	361,543	151,926	4,120	34,207	—	781,406	90,677	301,130	33,606	6,008	66,028	126,104	1,404,959	23	4,337	24,807	—	—	—	7,745	7,895	30,497	5,574	39	4,565	84,322	140,637	24	29,194	7,080	—	322	—	65,190	6,741	23,086	3,075	—	—	—	98,092	25	2,663	11,158	2,619	—	—	5,350	7,270	26,413	3,000	1,559	—	32,776	76,368	26	24,748	81,742	326	—	—	75,924	22,526	70,609	50,000	1,198	21,694	124,776	366,727	27	319,675	38,457	3,253	—	—	389,547	11,345	55,410	6,879	—	5,527	30,256	498,964	28	252	8,601	72	—	—	500	5,125	11,659	8,000	13	—	18,900	44,197	29	380,869	171,845	6,270	322	—	544,256	60,902	217,674	76,528	2,809	31,786	291,030	1,224,985	30

1	2	3	4	5	6	7	8	9	10	11	12	
Yhdistys. (Lääni ja kunta.) Förening. (Län och kommun.) Sociétés.	Toiminnan alkamisvuosi. Föreningens vidtog år. Année de fondation.	Vakuutussumma vuoden päättyessä, jälleenvakuutettua osaa vähentämättä. Försäkringssumma vid årets slut utan avdrag av återförsäkringar. Sommes assurées à la fin de l'année, réass. non déduites.			Vuoden lopussa olevasta vakuutussummasta oli jälleenvakuutettu. Av försäkringssumman vid årets slut var återförsäkrat. Réassurances à la fin de l'année.	Tilivuoteen kuuluvat vahingot. Skador hörande till redovisningsåret. Sinistres de l'année coulante.			Taksotus osittussumman 1,000:lla. Utgifter 1/10 av premiefördelningssumman. Taxation 1/10 des sommes pour calculer les primes.	Taksotetut vak. maksut. Utgifterade premier. Primes taxées.	Lisämaksut. Tillskottspremier. Supplément de primes.	
		Kiinteistöä. Fastigheter. Immeubles.	Irtaimistoa. Lösegendom. Meubles.	Koko vakuutussumma. Hela försäkringssumman. Somme totale.		Kiinteistöä. Fastigheter. Immeubles.	Irtaimistoa. Lösegendom. Meubles.	Koko korvaussumma. Hela beloppet. Somme totale.				
		1,000 markkaa. — 1,000 mark.			Markkaa. — Mark.							
<b>Korsholman kihlakunta.</b> <b>Korsholms härad.</b>												
1	Malaks	1896	100,750	44,921	145,671	10,527	33,850	7,896	41,746	1:30	186,195	—
2	Korsholm	1898	71,710	32,832	104,542	26,292	4,600	1,005	5,605	1:50	141,363	—
3	Kvevlaks	1900	25,813	12,426	38,239	33,019	9,800	—	9,800	1:50	55,410	—
4	Replot	1899	20,053	8,744	28,797	1,514	1,100	1,400	2,500	1:20	34,337	—
5	Laihia	1911	66,491	29,328	95,819	32,953	127,550	29,645	157,195	1:50	157,759	—
6	Jurva	1864	40,358	25,468	65,826	33,832	1,004	850	1,854	1:60	113,799	—
7	Vähäkylä	1866	26,280	13,568	39,848	25,867	47,004	3,705	50,709	1:30	63,906	—
8	Isokyrö	1911	41,270	21,034	62,304	31,667	—	—	—	1:50	103,877	—
9	» nuor.	1900	10,170	8,547	18,717	9,898	—	—	—	1:50	31,006	—
10	Ylistaro	1911	48,913	27,455	76,368	47,214	130,550	76,451	207,001	2:—	168,819	—
11	<b>Yhteensä — Summa</b>		<b>451,808</b>	<b>224,323</b>	<b>676,131</b>	<b>252,783</b>	<b>355,458</b>	<b>120,952</b>	<b>476,410</b>	—	<b>1056,471</b>	—
<b>Lapuan kihlakunta.</b> <b>Lappo härad.</b>												
12	Vörå	1882	55,203	26,520	81,723	72,224	37,875	17,231	55,106	1:30	109,151	—
13	Oravais	1910	32,958	13,082	46,040	41,735	150	200	350	1:50	73,974	—
14	Maksmo	1881	9,237	3,331	12,568	10,754	—	—	—	1:60	18,595	—
15	Nykarleby m.fl.	1882	32,574	19,417	51,991	44,717	—	—	—	1:50	82,145	—
16	Munsala	1882	23,866	14,254	38,120	32,594	—	—	—	1:50	57,800	—
17	Ylihärmä	1870	16,002	8,120	24,122	14,793	666	575	1,241	1:60	42,355	—
18	Härmä	1882	27,423	10,560	37,983	24,890	38,600	22,122	60,722	2:—	77,429	—
19	Kauhava	1862	55,148	18,957	74,105	29,096	5,100	1,370	6,470	1:80	147,525	—
20	Lapua y.m.	1869	108,024	55,165	163,189	64,186	595,710	154,860	750,570	1:80	321,357	—
21	<b>Yhteensä — Summa</b>		<b>360,435</b>	<b>169,406</b>	<b>529,841</b>	<b>334,989</b>	<b>678,101</b>	<b>196,358</b>	<b>874,459</b>	—	<b>930,331</b>	—
<b>Pietarsaaren kihlak.</b> <b>Pedersöre härad.</b>												
22	Pedersöre m.fl.	1891	50,956	23,917	74,873	3,132	4,600	1,350	5,950	—	96,552	—
23	Kronoby	1910	32,200	14,399	46,599	39,220	250	400	650	2:—	96,859	—
24	Terijärvi	1867	24,356	12,827	37,183	22,222	—	—	—	1:50	51,693	—
25	Veteli	1910	15,056	10,477	25,533	12,241	41,973	12,400	54,373	1:50	46,780	—
26	Perho	1887	14,325	5,554	19,879	19,879	16,000	3,662	19,662	2:50	48,877	—
27	Halsua	1887	6,170	4,877	11,047	8,510	4,820	7,255	12,075	1:70	21,893	—
28	Kaustinen	1887	19,404	8,804	28,208	16,910	109,258	16,910	126,168	1:50	47,688	—
29	Karleby	1911	20,825	8,482	29,307	8,606	4,820	1,850	6,670	1:40	39,058	—
30	Nedervetil	1872	4,171	1,846	6,017	—	—	—	—	1:50	9,644	—
31	Kälviä	1911	17,628	2,824	20,452	16,387	31,388	—	31,388	2:20	45,956	—
32	Ullava	1911	5,077	1,008	6,085	5,424	—	—	—	2:—	13,842	—
33	Lohtaja	1857	20,187	6,326	26,513	16,119	800	3,373	4,173	1:—	30,808	—
34	Himanka	1880	18,564	8,002	26,566	20,126	—	725	725	1:80	49,444	—
35	Kannus	1887	23,982	7,996	31,978	21,873	—	350	350	2:—	66,126	—
36	Toholampi	1883	14,601	2,915	17,516	12,837	2,300	1,500	3,800	2:—	37,703	—
37	<b>Yhteensä — Summa</b>		<b>287,502</b>	<b>120,254</b>	<b>407,756</b>	<b>223,486</b>	<b>216,209</b>	<b>49,775</b>	<b>265,984</b>	—	<b>702,923</b>	—

13	14	15	16	17	18	19	20	21	22	23	24	25	
Tulot. Inkomster. Recettes.			Menot. Utgifter. Dépenses.										Yhteensä. — Summa. Sommas.
Jälleenvakutusyhdistyksiä saati. Av aterforsäkringsbolag uppburits. Cole des reassureurs.	Korot. — Räntor. Intérêts.	Muut tulot. Övriga inkomster. Autres recettes.	Vuoden valaus. Brist för året. Déficit de l'année.	Siirtynyt valaus. Utbalanserad brist. Déficit reporté.	Vahingonkorvaukset. Skadeerstatningar. Payemens pour sinistres.	Hoitokustannukset. Förvaltningskostnader. Frais.	Jälleenvakutusmaksut. Aterforsäkringspremier. Primes payées aux reassureurs.	Vararahastoon, lain muk. Till reservfonden, enl. lag. Au fonds de réserve, d'après la loi.	Polstot vak. maksuajän-nöksistä. Avskrivna premierester. Annulationsprimesnotpayés.	Muut menot. Övriga utgifter. Autres dépenses.	Vuoden ylijäämä. Årsöverskott. Excédent de l'année.		
1,926	54,842	4,416	—	—	41,746	11,956	23,450	9,400	74	27,836	132,917	247,379	1
1,121	60,919	—	—	—	5,605	15,915	44,905	7,068	14	18,794	111,102	203,403	2
3,696	23,807	—	—	—	9,800	3,259	19,261	—	50	3,560	46,983	82,913	3
—	12,602	—	—	—	2,500	560	9,009	—	—	500	34,370	46,939	4
84,730	18,700	723	—	—	157,195	13,676	43,002	8,000	92	31,900	8,047	261,912	5
792	12,038	2,948	—	—	1,854	12,961	43,835	8,000	4,260	5,300	53,367	129,577	6
25,384	29,468	5,828	—	—	50,709	6,894	38,536	—	—	3,179	25,268	124,586	7
—	22,899	386	—	—	—	6,889	37,994	10,000	—	27,331	44,948	127,162	8
—	6,401	1,009	—	—	—	3,391	12,682	1,550	73	4,838	15,882	38,416	9
131,984	16,099	3,475	—	—	207,001	14,776	78,603	8,441	2,152	4,058	5,346	320,377	10
249,633	257,775	18,785	—	—	476,410	90,277	351,277	52,459	6,715	127,296	478,230	1,582,664	11
33,892	29,520	—	—	—	55,106	28,512	63,443	5,500	31	23	19,948	172,563	12
70	24,131	—	—	—	350	9,574	28,062	3,702	—	—	56,487	98,175	13
—	8,478	—	—	—	—	2,796	7,608	930	—	2,450	13,289	27,073	14
—	17,794	—	—	—	—	16,724	29,567	4,107	155	2,329	47,057	99,939	15
—	11,071	—	—	—	—	3,227	19,194	9,000	813	6,510	30,127	68,871	16
508	8,284	2,379	—	—	1,241	5,050	18,880	2,117	—	—	26,238	53,526	17
25,034	13,255	2,404	—	—	60,722	8,832	37,738	—	38	1,347	9,445	118,122	18
1,294	31,643	8,221	—	—	6,470	12,332	41,842	17,500	1,592	81,273	27,674	188,683	19
428,075	43,143	568	113,606	—	750,570	22,445	102,635	17,000	139	13,960	—	906,749	20
488,873	187,319	13,572	113,606	—	874,459	109,492	348,969	59,856	2,768	107,892	230,265	1,733,701	21
—	59,666	—	—	—	5,950	16,864	5,908	29,161	—	1,000	97,335	156,218	22
319	43,723	—	—	—	650	4,515	23,789	—	672	47,521	63,754	140,901	23
—	5,628	—	—	—	—	3,394	25,049	2,600	—	—	26,278	57,321	24
14,336	6,677	1,310	11,997	—	54,373	5,881	17,450	2,339	57	1,000	—	81,100	25
10,099	449	—	—	—	19,662	6,082	27,768	2,444	—	—	3,469	59,425	26
6,179	722	504	500	—	12,075	3,673	12,931	1,094	—	25	—	29,798	27
96,217	10,631	1,407	—	—	126,168	7,450	19,595	2,385	—	50	295	155,943	28
1,472	33,072	3,676	—	—	6,670	11,575	8,965	82	—	8,650	41,336	77,278	29
—	8,140	—	—	—	—	1,250	—	—	—	—	16,534	17,784	30
22,493	11,400	5,101	—	—	31,388	3,182	28,927	2,273	—	2,024	17,156	84,950	31
—	2,190	—	—	—	—	1,228	6,857	—	4	—	7,943	16,032	32
2,626	6,971	—	—	—	4,173	3,352	20,524	1,440	7	120	10,789	40,405	33
687	5,601	—	—	—	725	5,764	25,513	2,472	1,500	17,023	2,735	55,732	34
138	1,896	—	—	—	350	5,277	29,699	3,306	2,586	19,100	7,842	68,160	35
—	873	—	—	—	3,800	5,800	13,565	1,857	—	—	13,554	38,576	36
154,566	197,639	11,998	12,497	—	265,984	85,287	266,540	51,453	4,826	96,513	309,020	1,079,623	37

Markkaa. — Mark.



13	14	15	16	17	18	19	20	21	22	23	24	25	
Tulot. Inkomster. <i>Recettes.</i>				Menot. Utgifter. <i>Dépenses.</i>									Yhteensä. — Sommes. — Summa.
Jälleenvakutusyhtiöitä saatu. — Av. återförsäkringsbolag uppburits. <i>Cote des reassurances.</i>	Korot. — Räntor. <i>Intérêts.</i>	Muut tulot. Övriga inkomster. <i>Autres recettes.</i>	Vuoden vajaus. Brist för året. <i>Déficit de l'année.</i>	Silttynyt vajaus. Utbalanserad brist. <i>Déficit réglé.</i>	Vahingonkorvaukset. Skadeersättningar. <i>Payemens pour sinistres.</i>	Hoitokustannukset. Förvaltningskostnader. <i>Frais.</i>	Jälleenvakutusmaksut. Återförsäkringspremier. <i>Primes payées aux reassureurs.</i>	Vararahastoön, lain muk. Till reservfonden, enl. lag. <i>Au fonds de réserve, d'après la loi.</i>	Poistot väk. maksujaän- nöksistä. Avskrivna premierester. <i>Amortisationsprimesnonpayées.</i>	Muut menot. Övriga utgifter. <i>Autres dépenses.</i>	Vuoden ylijäämä. Årsöverskott. <i>Excédent de l'année.</i>		
6,675	9,482	378	—	—	7,608	39,743	73,961	7,600	9,000	30,029	743	168,684	1
104,805	4,565	1,364	—	—	111,235	2,446	17,345	3,921	3,684	182	1,925	140,738	2
3,237	19,654	—	—	—	24,974	12,429	23,790	—	—	500	18,417	80,110	3
30,412	13,893	3,000	—	—	73,517	11,859	30,558	5,199	—	609	20,793	142,535	4
127	6,088	138	—	—	254	9,749	15,809	1,694	104	—	12,619	40,229	5
—	7,038	1,513	—	—	—	5,061	11,380	1,354	—	—	17,845	35,640	6
1,659	42,686	—	—	—	8,294	17,091	18,236	4,582	106	3,902	83,776	135,987	7
8,447	42,978	—	—	—	43,538	13,635	25,815	8,500	445	6,518	94,313	192,764	8
8,310	11,338	2,405	—	—	16,620	6,399	25,288	2,398	—	2,100	17,214	70,019	9
24,440	9,903	1,752	—	—	30,463	10,146	39,265	10,667	—	2,528	26,062	119,131	10
77,511	34,252	6,330	—	—	113,145	20,884	72,453	8,077	—	8,379	56,697	279,635	11
265,623	201,877	16,880	—	—	429,648	149,442	353,900	53,992	13,339	54,747	350,404	1,405,472	12
155,167	27,828	—	—	—	214,919	15,379	65,181	8,232	—	6,609	37,316	347,636	13
1,210	22,510	—	—	—	6,380	10,900	30,462	4,500	2,663	2,564	60,259	117,728	14
73,934	5,987	—	—	—	90,830	5,272	17,000	—	—	—	21,286	134,388	15
6,840	29,803	—	—	—	34,200	23,991	39,609	6,716	—	1,000	65,445	170,961	16
792	15,112	2,290	—	—	1,060	9,479	20,212	2,521	16	—	35,330	68,618	17
838	14,270	6,066	—	—	1,800	9,741	34,659	3,702	4,226	1,725	39,369	95,222	18
49,528	12,507	6,317	—	—	65,435	14,180	95,403	6,376	1,741	9,383	1,886	194,404	19
107	6,142	565	—	—	540	6,199	16,768	1,432	382	4,065	6,068	35,454	20
288,416	134,159	15,238	—	—	415,164	95,141	319,294	33,479	9,028	25,346	266,959	1,164,411	21
103,803	10,913	—	—	—	155,905	29,686	110,077	11,139	749	4,103	25,826	337,485	22
465,087	12,597	819	45,857	—	558,707	14,259	36,027	5,100	4,813	10,031	—	628,937	23
7,426	1,950	—	—	—	7,700	2,640	18,635	—	—	—	14,125	43,100	24
4,104	4,848	1,486	—	—	12,244	8,190	15,444	2,177	1,940	2,250	11,732	53,977	25
221,592	1,627	—	605	—	248,750	5,567	43,181	4,000	23	—	—	301,521	26
7,720	29,805	37	—	—	36,550	20,159	54,780	114,000	1,087	4,232	9,557	240,365	27
7,097	2,177	—	—	—	9,000	3,065	11,234	—	2,164	879	6,927	33,269	28
9,925	6,279	—	—	—	11,500	3,110	15,925	1,509	—	1,136	13,192	46,372	29
826,754	70,196	2,342	46,462	—	1,040,356	86,676	305,303	137,925	10,776	22,631	81,359	1,685,026	30
3 016,277	1 372,736	89,205	207,094	—	4 827,683	767,894	2 464,087	499,298	56,269	532,239	2 133,371	11,280,841	31





13	14	15	16	17	18	19	20	21	22	23	24	25	
Tulot. Inkomster. Recettes.				Menot. Utgifter. Dépenses.									Yhteensä. — Summa. Sommes.
Jälleenvakutusyhdistöiden saatu. — Avärforsäkringsbolag uppburits. Cote des réassureurs.	Korot. — Räntor. Intérêts.	Muut tulot. Övriga inkomster. Autres recettes.	Vuoden valaus. Brist för året. Déficit de l'année.	Siirtynyt valaus. Ubalanserad brist. Déficit reporté.	Vahingonkorvaukset. Skadeförsäkringar. Paiements pour sinistres.	Hoitokustannukset. Förvaltningskostnader. Frais.	Jälleenvakutusmaksut. Aterforsäkringspremier. Primes payées aux réassureurs.	Varahaastoon, lain mük. Till reservfonden, enl. lag. Au fonds de réserve, d'après la loi.	Annuitationsprimenskorvaukset.	Poisotot vak. maksujaän-nöksistä. Avskrivna premierkorv.	Muut menot. Övriga utgifter. Autres dépenses.	Vuoden ylläpäännä. Årsöverskott. Excédent de l'année.	
													Markkaa. — Mark.
40,018	25,067	10,070	—	—	52,523	10,896	57,782	6,000	238	6,072	58,068	191,579	1
63,249	12,208	223	—	—	87,013	6,679	28,478	—	280	2,124	992	125,566	2
—	4,865	—	—	—	2,065	1,177	7,293	—	—	844	7,645	19,024	3
28,350	10,970	4,299	—	—	31,500	5,060	28,359	—	1,873	3,106	12,532	82,430	4
—	8,720	393	—	—	—	2,352	8,348	—	—	3,683	19,542	35,251	5
8,026	2,005	56	—	—	17,960	7,214	38,853	1,326	—	—	6,643	74,218	6
875	9,664	—	—	—	2,018	3,130	18,225	2,535	161	14,298	20,874	61,241	7
74,257	27,006	—	—	—	100,253	16,914	51,091	24,013	3,634	23,671	41,199	260,775	8
5,833	7,409	3,453	—	—	14,050	9,967	23,200	3,000	950	1,018	20,334	72,519	9
4,080	14,050	—	—	—	31,360	15,688	14,025	—	—	200	24,271	85,544	10
—	9,225	411	—	—	—	15,654	5,655	14,167	9,624	8,136	13,068	66,304	11
<b>224,688</b>	<b>131,189</b>	<b>18,905</b>	—	—	<b>338,742</b>	<b>94,731</b>	<b>281,309</b>	<b>54,256</b>	<b>17,093</b>	<b>63,152</b>	<b>225,168</b>	<b>1,074,451</b>	12
12,630	4,781	—	—	—	14,925	2,735	10,760	1,133	87	571	9,158	39,369	13
10,444	19,596	2,881	—	—	24,717	9,988	27,611	3,908	—	5,107	39,743	111,074	14
1,209	1,018	—	—	—	2,350	2,483	17,330	1,402	545	1,000	5,165	30,275	15
9,685	18,426	7,416	—	—	24,525	4,956	19,085	2,245	—	10,969	42,634	104,414	16
4,597	11,897	1,410	—	—	9,636	5,795	16,669	1,874	480	1,545	19,382	55,381	17
8,403	14,667	628	—	—	13,650	6,167	19,379	2,672	—	395	35,365	77,628	18
598	4,155	553	—	—	925	3,747	12,179	1,310	—	2,215	11,108	31,484	19
8,183	9,780	2,492	—	—	27,715	9,492	21,441	3,147	820	5,387	15,542	83,544	20
59,816	8,203	—	—	—	79,456	4,146	12,249	1,700	—	1,306	3,168	102,025	21
14,539	7,258	—	—	—	16,893	6,217	18,306	1,872	1,831	3,928	10,179	59,226	22
19,629	5,174	—	—	—	37,860	7,220	23,695	2,400	—	1,047	507	72,729	23
122,040	13,189	2,429	—	—	137,996	6,906	22,725	3,000	—	5,548	10,603	186,778	24
6,359	314	3,500	—	—	6,157	19,828	38,573	—	—	202	3,252	68,012	25
<b>278,132</b>	<b>118,458</b>	<b>21,309</b>	—	—	<b>396,805</b>	<b>89,680</b>	<b>260,002</b>	<b>26,663</b>	<b>3,763</b>	<b>39,220</b>	<b>205,806</b>	<b>1,021,939</b>	26
19,074	2,257	—	342	—	33,410	9,209	33,771	2,900	1,400	—	—	80,690	27
120,938	847	—	—	—	126,954	10,082	39,662	3,230	253	—	6,205	186,386	28
—	17,160	17,474	—	—	48,600	6,506	14,850	—	1,149	—	3,623	74,728	29
50	8,884	268	—	—	250	4,791	11,875	1,019	4,734	2,892	4,013	29,574	30
15,220	10,394	1,182	—	—	34,457	9,590	43,437	5,416	1,544	31,777	7,331	133,552	31
1,687	15,362	1,296	—	—	4,180	6,302	15,940	5,596	132	500	22,383	55,033	32
<b>156,969</b>	<b>54,904</b>	<b>20,220</b>	<b>342</b>	—	<b>247,851</b>	<b>46,480</b>	<b>159,535</b>	<b>18,161</b>	<b>9,212</b>	<b>35,169</b>	<b>43,555</b>	<b>559,963</b>	33


1	2	3	4	5	6	7	8	9	10	11	12	
Yhdistys. (Lääni ja kunta.) Förening. (Län och kommun.) <i>Sociétés.</i>	Toiminnan alkamisvuosi. Föreningens vidtog år. <i>Année de fondation.</i>	Vakuutussumma vuoden päättyessä, jälleenvakuutettua osaa vähentämättä. Försäkringssumma vid årets slut utan avdrag av återförsäkringar. <i>Sommes assurées à la fin de l'année, réass. non déduites.</i>		Koko vakuutussumma. Hela försäkringssumman. <i>Somme totale.</i>	Vuoden lopussa olevasta vakuutussummasta oli jälleenvakuutettu. Avförsäkringssumman vid årets slut var återförsäkrat. <i>Réassurances à la fin de l'année.</i>	Tillivuoteen kuuluvat vahingot. Skador hörande till redovisningsåret. <i>Sinistres de l'année coulante.</i>			Taksotus osiussumman 1,000:lla. Utaxer, $\frac{1}{1000}$ av premiefördelningssumman. <i>Taxation des primes pour calculer les primes.</i>	Taksotetut vak. maksut. Utaxerade premier. <i>Primes taxées.</i>	Tilissotepremier. <i>Supplément de primes.</i>	
		Kiinteistöä. Fastighet. <i>Immeubles.</i>	Irtaimistoa. Lösegendom. <i>Meubles.</i>			Koko korvaussumma. Hela beloppet. <i>Somme totale.</i>	Markkaa. — Mark.					
		1,000 markkaa. — 1,000 mark.			Markkaa. — Mark.							
<b>Kajaanin kihlakunta. Kajaani härad.</b>												
1	Paltamo .....	1872	21,866	11,405	33,271	14,869	22,975	3,105	26,080	2: 20	79,775	—
2	Säränsniemi .....	1898	15,827	7,187	23,014	17,301	1,800	1,150	2,950	2: —	51,083	—
3	Hyrnsalmi .....	1874	6,600	3,590	10,190	8,885	80	—	80	2: 50	28,471	—
4	Ristijärvi .....	1865	11,771	6,087	17,858	10,712	1,800	25	1,825	2: —	36,411	—
5	Suomussalmi .....	1922	16,188	3,881	20,069	15,490	9,050	—	9,050	3: —	69,948	—
6	Sotkamo .....	1911	32,894	13,371	46,265	21,106	13,221	9,374	22,595	2: 30	121,263	—
7	<b>Yhteensä — Summa</b>		<b>105,146</b>	<b>45,521</b>	<b>150,667</b>	<b>88,363</b>	<b>48,926</b>	<b>13,654</b>	<b>62,580</b>	—	<b>386,951</b>	—
8	<b>Yhteensä Oulun lää- nissä — Summa för Uleåborgs län .....</b>		<b>664,111</b>	<b>268,217</b>	<b>932,328</b>	<b>607,155</b>	<b>775,409</b>	<b>270,569</b>	<b>1 045,978</b>	—	<b>2 018,188</b>	—
<b>Lapin lääni. Lapplands län. Kemin kihlakunta. Kemi härad.</b>												
9	Kemin maalaiskunta ..	1868	40,437	12,927	53,364	23,694	21,200	5,875	27,075	2: 20	126,592	—
10	Tervola .....	1911	24,729	8,399	33,128	13,597	1,000	—	1,000	2: —	70,419	—
11	Simo .....	1869	21,065	8,789	29,854	23,334	150	—	150	2: —	59,757	—
12	Alatornio .....	1867	40,156	20,315	60,471	33,583	1,030	4,108	5,138	2: —	126,169	—
13	Ylitornio .....	1870	49,496	22,426	71,922	21,350	143,966	81,664	225,630	2: 50	189,216	—
14	Rovaniemi .....	1873	80,464	26,502	106,966	79,423	72,628	20,583	93,211	2: —	232,653	—
15	Kemijärvi .....	1911	45,693	8,132	53,825	39,867	—	—	—	2: 50	147,791	—
16	Salla <sup>1)</sup> .....	1915	2,499	120	2,619	1,626	—	—	—	2: 75	9,341	—
17	<b>Yhteensä — Summa</b>		<b>304,539</b>	<b>107,610</b>	<b>412,149</b>	<b>236,474</b>	<b>239,974</b>	<b>112,230</b>	<b>352,204</b>	—	<b>961,938</b>	—
<b>Lapin kihlakunta. Lappi härad.</b>												
18	Kittilä .....	1872	8,232	2,802	11,034	6,685	—	—	—	2: 70	30,823	—
19	Sodankylä .....	1898	15,925	4,786	20,711	11,830	15,000	1,525	16,525	2: 50	56,744	—
20	<b>Yhteensä — Summa</b>		<b>24,157</b>	<b>7,588</b>	<b>31,745</b>	<b>18,515</b>	<b>15,000</b>	<b>1,525</b>	<b>16,525</b>	—	<b>87,567</b>	—
21	<b>Yhteensä Lapin lää- nissä — Summa för Lapplands län .....</b>		<b>328,696</b>	<b>115,198</b>	<b>443,894</b>	<b>254,989</b>	<b>254,974</b>	<b>113,755</b>	<b>368,729</b>	—	<b>1 049,505</b>	—
22	Uudenmaan lääni .....		1 299,103	482,957	1 782,060	800,075	1 221,017	593,579	1 814,596	—	3 156,458	—
23	Turun ja Porin lääni ..		3 810,392	1 761,859	5 572,251	2 727,699	3 211,375	1 394,975	4 606,350	—	9 112,331	—
24	Ahvenanmaan maak. ..		19,539	10,774	30,313	23,704	13,289	5,216	18,505	—	37,810	—
25	Hämeen lääni .....		684,651	293,000	977,651	609,611	564,591	177,964	742,555	—	1 767,556	—
26	Viipurin » .....		898,689	248,388	1 147,077	468,912	1 095,002	434,552	1 529,554	—	2 481,534	1,308
27	Mikkelin » .....		833,111	270,422	1 103,533	526,319	1 172,245	336,773	1 509,018	—	2 452,057	—
28	Kuopion » .....		1 261,452	417,928	1 679,380	735,280	2 076,161	610,622	2 686,783	—	4 017,612	—
29	Vaasan » .....		2 538,176	1 110,011	3 648,187	1 784,201	3 690,901	1 367,824	4 827,683	—	6 595,529	—
30	Oulun » .....		664,111	268,217	932,328	607,155	775,409	270,569	1 045,978	—	2 018,188	—
31	Lapin » .....		328,696	115,198	443,894	254,989	254,974	113,755	368,729	—	1 049,505	—
32	<b>Yhteensä — Summa</b>		<b>12 327 920</b>	<b>4 978,754</b>	<b>17 306 674</b>	<b>8 537,945</b>	<b>14 074 964</b>	<b>5 074,787</b>	<b>19 149 751</b>	—	<b>32 688 580</b>	<b>1,308</b>

<sup>1)</sup> Yhdistyksen toiminta sodan johdosta keskeytynyt. — Föreningens verksamhet varit avbruten med anledning

13	14	15	16	17	18	19	20	21	22	23	24	25	
Tulot. Inkomster. Recettes.				Menot. Utgifter. Dépenses.									
Jälleenvakutusyhdistyksen saatu. — Avärförsäkringsbolag uppburts. Cote des reassureurs.	Korot. — Rantor. Intérêts.	Muut tulot. Övriga inkomster. Autres recettes.	Vuoden valaus. Brist för året. Déficit de l'année.	Sliritynyt valaus. Utbalanserad brist. Déficit réglé.	Vahingonkorvaukset. Skadeerstatningar. Poyemens pour sinistres.	Hoitokustannukset. Förvaltningskostnader. Frais.	Jälleenvakutusmaksut. Aterforsäkringspremier. Primes payées aux reassureurs.	Vararahastoon, lain muk. Till reservfonden, enl. lag. Au fonds de réserve, d'après la loi. ©	Polstot väk. maksujaän-Avaktivna premierester. Annuitetionsdes primesnon payées	Muut menot. Övriga utgifter. Autres dépenses.	Vuoden ylijäämä. Årsöverskott. Excédent de l'année.	Yhteensä. — Summa. Sommes.	
7,043	13,763	108	—	—	26,080	11,672	37,109	—	—	699	25,129	100,689	1
2,681	10,178	2,360	—	—	2,950	9,080	28,866	5,554	259	1,905	17,688	66,302	2
—	550	—	—	—	80	3,988	17,108	4,000	—	—	3,845	29,021	3
8,952	—	1,850	—	—	1,825	2,976	13,437	6,004	1,153	3,096	18,722	47,213	4
6,224	2,831	2,980	—	—	9,050	14,078	31,044	3,497	—	2,983	21,331	81,983	5
13,071	20,260	2,733	—	—	22,595	11,623	53,768	6,063	6,280	21,690	35,308	157,327	6
37,971	47,582	10,031	—	—	62,580	53,417	181,332	25,118	7,692	30,373	122,023	482,535	7
<b>697,760</b>	<b>352,133</b>	<b>70,465</b>	<b>342</b>	—	<b>1 045,978</b>	<b>284,308</b>	<b>882,178</b>	<b>124,198</b>	<b>37,760</b>	<b>167,914</b>	<b>596,552</b>	<b>3,138,888</b>	8
8,191	29,099	1,999	—	—	27,075	13,880	42,265	39,569	551	5,654	36,887	165,881	9
518	21,575	1,817	—	—	1,000	6,665	19,421	3,521	5,000	7,057	51,665	94,329	10
129	8,606	—	—	—	150	8,055	40,263	2,036	58	2,000	15,930	68,492	11
2,569	22,305	5,660	—	—	5,138	23,709	42,115	6,311	10,040	6,973	62,417	156,703	12
99,080	5,700	—	5,305	—	225,630	19,445	43,632	9,461	1,133	—	—	299,301	13
38,325	33,152	5,865	—	—	93,211	43,042	87,415	11,635	42	3,346	71,304	309,995	14
—	7,599	—	—	—	—	22,322	74,425	7,490	20,200	—	30,953	155,390	15
—	—	—	—	—	—	4,598	2,764	467	—	—	1,512	9,341	16
148,812	128,036	15,341	5,305	—	352,204	141,716	352,300	80,490	37,024	25,030	270,668	1,259,432	17
—	2,286	674	2,237	—	—	9,810	12,555	—	7,598	6,057	—	36,020	18
13,076	9,126	634	—	—	16,525	8,004	20,433	5,000	—	3,150	26,468	79,580	19
13,076	11,412	1,308	2,237	—	16,525	17,814	32,988	5,000	7,598	9,207	26,468	115,600	20
<b>161,888</b>	<b>139,448</b>	<b>16,649</b>	<b>7,542</b>	—	<b>368,729</b>	<b>159,530</b>	<b>385,288</b>	<b>85,490</b>	<b>44,622</b>	<b>34,237</b>	<b>297,136</b>	<b>1,375,032</b>	21
879,589	424,684	29,384	13,811	—	1 814,596	545,693	1 143,694	150,723	9,899	109,114	730,207	4,503,926	22
2 372,408	2 198,813	265,318	80,640	—	4 606,350	1 238,151	3 489,664	880,799	42,357	1 143,667	2 628,522	14 029,510	23
16,722	7,054	2,934	—	—	18,505	4,884	27,853	5,675	236	923	6,444	64,520	24
425,267	315,555	2,261	—	5,000	742,555	235,014	821,528	147,507	798	307,436	270,801	2,530,639	25
700,025	842,731	283,694	876,978	—	1 529,554	649,959	728,353	168,484	206,292	925,762	977,866	5,186,270	26
709,726	424,484	66,207	78,051	—	1 509,018	341,086	964,668	138,285	37,467	169,066	570,935	3,730,525	27
1 301,225	626,347	54,968	77,037	34,952	2 686,783	490,580	1 372,881	187,942	46,175	126,104	1 131,772	6,077,189	28
3 016,277	1 372,736	89,205	207,094	—	4 827,683	767,894	2 464,087	499,298	56,269	532,239	2 133,371	11 280,841	29
697,760	352,133	70,465	342	—	1 045,978	284,308	882,178	124,198	37,760	167,914	596,552	3,138,888	30
161,888	139,448	16,649	7,542	—	368,729	159,530	385,288	85,490	44,622	34,237	297,136	1,375,032	31
10280887	6 703,985	901,085	1341495	39,952	19149751	4 717,099	12280194	2388401	481,875	3 516,462	9 343,606	51 917,340	32

av kriget.

Vakuutusolot. — Försäkringsväsendet, 1940. B.



1940.

2.

**PALOVAKUUTUS — BRANDFÖRSÄKRING.**

*ASSURANCE CONTRE L'INCENDIE.*

VARAT JA VELAT, YLIJÄÄMÄN KÄYTTÖ, VAJAUKSEN PEITTÄMINEN. — TILGÅNGAR OCH SKULDER, ÖVERSKOTTETS ANVÄNDNING, BRISTENS TÄCKANDE.

*PROPRIÉTÉS ET DETTES.*

---

1	2	3	4	5	6				9
					7				
Yhdistys. (Lääni ja kunta.) Förening. (Län och kommun.) Sociétés.	Ylijäämän käyttö. Överskottets användning. Usage des bénéfices.				Vajauksen peittäminen. Bristens täckande. Déficit couvert.				
	Vararahastoon. Till reservfonden. Au fonds de réserve.	Käytörahastoon. Till dispositionsfonden. Au fonds à disposition.	Lahjoituksiin. Donationer. Donations.	Yhteensä. Summa. Somme.	Käytörahastosta. Ur disp. fonden. Du fonds à disposition.	Vararahastosta. Ur reservfonden. Du fonds de réserve.	Lisätköskölyksellä. Extra uttaxering. Par taxation extraord.	Yhteensä. Summa. Somme.	
Markkaa. — Mark.									
<b>Uudenmaan lääni. Nylands län.</b>									
<i>Raaseporin kihlakunta. Raseborgs härad.</i>									
1	Karjalohja ja Sammatti .....	12,953	—	—	12,953	—	—	—	—
<i>Lohjan kihlakunta. Lojo härad.</i>									
2	Nummi .....	1,155	—	—	1,155	—	—	—	—
3	Pusula .....	5,119	20,473	—	25,592	—	—	—	—
4	Yhteensä — Summa	6,274	20,473	—	26,747	—	—	—	—
<i>Helsingin kihlakunta. Helsinge härad.</i>									
5	Nurmijärvi .....	24,745	—	—	24,745	—	—	—	—
6	Mäntsälä .....	2,226	8,903	—	11,129	—	—	—	—
7	Sibbo .....	81,393	53,174	—	134,567	—	—	—	—
8	Pornainen .....	18,624	—	—	18,624	—	—	—	—
9	Tuusula .....	47,032	—	6,000	53,032	—	—	—	—
10	Askola .....	5,318	—	—	5,318	—	—	—	—
11	Yhteensä — Summa	179,338	62,077	6,000	247,415	—	—	—	—
<i>Pernajan kihlakunta. Pernd härad.</i>									
12	Östra Nyland .....	—	276,370	—	276,370	—	—	—	—
13	Liljendal .....	—	3,540	—	3,540	—	—	—	—
14	Artjärvi .....	10,000	38,006	—	48,006	—	—	—	—
15	Lappträsk .....	7,279	29,116	—	36,395	—	—	—	—
16	Elimäki .....	9,095	36,383	—	45,478	—	—	—	—
17	Iitti .....	4,674	8,300	—	12,974	—	—	—	—
18	Jaala .....	6,757	13,572	—	20,329	—	—	—	—
19	Orimattila .....	—	—	—	—	13,811	—	—	13,811
20	Yhteensä — Summa	37,805	405,287	—	443,092	13,811	—	—	13,811
21	Yhteensä Uudenmaan läänissä — Summa för Nylands län .....	236,370	487,837	6,000	730,207	13,811	—	—	13,811
<b>Turun ja Porin lääni. Åbo och Björneborgs län.</b>									
22	Turun ja Porin läänin .....	—	—	—	—	11,874	—	—	11,874
<i>Vehmaan kihlakunta. Vehmaa härad.</i>									
23	Vehmaa .....	55,488	12,250	7,000	74,738	—	—	—	—
24	Taivassalo .....	—	72,394	2,000	74,394	—	—	—	—
25	Laitila .....	2,228	8,914	—	11,142	—	—	—	—
26	Yhteensä — Summa	57,716	93,558	9,000	160,274	—	—	—	—

10	11	12	13	14	15	16	17	18	19	20	21	
Varat. Tillgångar. Actifs.						Velat. Skulder. Passifs.						
Talutuksia, obligatioita ja kassaa. Depositiomer, obligatio- ner o. kassa. Dépôts, obligations et caisse.	Myönnetyjä lainoja. Beviljade lån. Prêts.	Suorittamatta olevia vakuutusmaksuja. Utesående premier. Primes échues.	Muita saatavia. Ovriga till- godohavanden. Autres comptes attendeurs.	Kilteistä ja kalustoa. Inventarier och fastigheter. Articles d'inventaire et immeubles.	Siirtävä valaus. Utbalanserade břit. Dylich rejeké.	Vararahasto. Reservfond. Fonds de réserve.	Käyttörahasio. Dispositionsfond. Fonds d disposition.	Korvausrahasio. Ersättningsreserv. Réserve pour risques d régleur.	Otetuilla lainoilla. Upptagna lån. Emprunts.	Muut velat. Ovriga skulder. Autres passifs.	Yhteensä. Summa. Sommes.	
Markkaa. — Mark.												
183,309	—	3,316	—	—	—	170,376	8,823	—	—	7,426	186,625	1
14,096	—	10,149	—	—	—	23,245	—	—	—	1,000	24,245	2
407,029	—	1,607	—	13,532	—	181,753	240,149	—	—	266	422,168	3
421,125	—	11,756	—	13,532	—	204,998	240,149	—	—	1,266	446,413	4
195,413	—	8,930	6,853	1,000	—	142,747	69,449	—	—	—	212,196	5
127,167	—	7,821	—	—	—	57,189	77,667	—	—	132	134,988	6
1,822,918	29,000	21,554	—	2,000	—	832,435	1,043,037	—	—	—	1,875,472	7
155,093	—	712	—	—	—	155,405	400	—	—	—	155,805	8
307,561	—	4,071	30,942	—	—	253,582	—	23,650	—	65,342	342,574	9
466,269	—	16	—	1,000	—	255,440	211,845	—	—	—	467,285	10
3,074,421	29,000	43,104	37,795	4,000	—	1,696,798	1,402,398	23,650	—	65,474	3,188,320	11
3,737,331	—	1 610,997	—	22,000	—	3,246,000	1,883,499	—	—	240,829	5,370,328	12
450,070	4,000	—	8	1	—	254,017	200,062	—	—	—	454,079	13
622,511	—	—	—	5,000	—	262,000	365,511	—	—	—	627,511	14
701,800	—	704	—	—	—	319,786	382,718	—	—	—	702,504	15
921,974	35,000	—	—	—	—	252,874	702,516	—	—	1,584	956,974	16
876,685	—	152	—	9,000	—	502,972	380,788	—	—	2,077	885,837	17
174,057	—	1,892	—	—	—	70,625	105,324	—	—	—	175,949	18
881,231	—	626	5,291	210	—	660,435	226,923	—	—	—	887,358	19
8,365,659	39,000	1 614,371	5,299	36,211	—	5,568,709	4,247,341	—	—	244,490	10,060,540	20
12,044,514	68,000	1 672,547	43,094	53,743	—	7,640,881	5,898,711	23,650	—	318,656	13,881,898	21
337,331	—	—	6,419	8,142	—	304,894	46,902	—	—	96	351,892	22
839,599	—	—	—	—	—	631,323	201,276	—	—	7,000	839,599	23
1,109,218	—	377	—	3,000	—	537,862	570,383	2,350	—	2,000	1,112,595	24
2,397,815	45,000	3,544	140,000	—	—	1,621,865	964,494	—	—	—	2,586,359	25
4,346,632	45,000	3,921	140,000	3,000	—	2,791,050	1,736,153	2,350	—	9,000	4,538,553	26



1	2 3 4 5				6 7 8 9			
	Ylijäämän käyttö. Överskottets användning. Usage des bénéfices.				Vajauksen peittäminen. Bristens täckande. Déficit couvert.			
Yhdistys. (Lääni ja kunta.) Förening. (Län och kommun.) Sociétés.	Vararahastoon. Till reservfonden. Au fonds de réserve.	Käyttörahaan. Till disponitionsfonden. Au fonds à disposition.	Lahjoituksiin. Donationer.	Yhteensä. Summa. Somme.	Käyttörahaan. Ur disp. fonden. Du fonds à disposition.	Vararahastosta. Ur reservfonden. Du fonds de réserve.	Lisäveroilla. Extra utaxering. Par taxation extraord.	Yhteensä. Summa. Somme.
Markkaa, — Mark.								
<i>Mynämäen kihlakunta.</i>								
<i>Virmo härad.</i>								
1	Mynämäki y.m. ....	7,948	37,844	—	45,792	—	—	—
2	Mietoinen .....	9,243	—	—	9,243	—	—	—
3	Rymättylä y.m. ....	9,931	11,531	10,000	31,462	—	—	—
4	Rymättylän pientilallist. ....	1,545	6,179	—	7,724	—	—	—
5	Nagu .....	15,000	24,028	12,395	51,423	—	—	—
6	Korpo m.fl. ....	24,000	85	—	24,085	—	—	—
7	Iniö .....	—	1,355	—	1,355	—	—	—
8	<b>Yhteensä — Summa</b>	<b>67,667</b>	<b>81,022</b>	<b>22,395</b>	<b>171,084</b>	—	—	—
<i>Piikkiön kihlakunta.</i>								
<i>Piikkis härad.</i>								
9	Paimio .....	—	15,000	11,654	26,654	—	—	—
10	Sauvo y.m. ....	—	6,571	3,000	9,571	—	—	—
11	Pargas .....	90,000	1,691	—	91,691	—	—	—
12	<b>Yhteensä — Summa</b>	<b>90,000</b>	<b>23,262</b>	<b>14,654</b>	<b>127,916</b>	—	—	—
<i>Halikon kihlakunta.</i>								
<i>Halikko härad.</i>								
13	Kimito m.fl. ....	—	67,124	—	67,124	—	—	—
14	Perniö .....	33,429	47,263	15,000	95,692	—	—	—
15	Särkisalo — Finby .....	20,000	18,863	—	38,863	—	—	—
16	Kisko y.m. ....	12,046	51,850	5,000	68,896	—	—	—
17	Kiikala .....	23,767	36,491	—	60,258	—	—	—
18	Halikko y.m. ....	7,973	—	—	7,973	—	—	—
19	Uskela y.m. ....	57,212	43,000	—	100,212	—	—	—
20	<b>Yhteensä — Summa</b>	<b>154,427</b>	<b>264,591</b>	<b>20,000</b>	<b>439,018</b>	—	—	—
<i>Uvilan kihlakunta.</i>								
<i>Uvila härad.</i>								
21	Uvila y.m. ....	—	—	—	—	32,829	—	32,829
22	Nakkila .....	55,125	—	5,000	60,125	—	—	—
23	Merikarvia y.m. ....	3,976	14,403	1,500	19,879	—	—	—
24	Kiukainen y.m. ....	256,011	—	50,000	306,011	—	—	—
25	Lappi T. L. ....	15,000	35,830	—	50,830	—	—	—
26	Rauman maalaisk. ....	62,493	—	—	62,493	—	—	—
27	<b>Yhteensä — Summa</b>	<b>392,605</b>	<b>50,233</b>	<b>56,500</b>	<b>499,338</b>	<b>32,829</b>	—	<b>32,829</b>
<i>Ikaalisten kihlakunta.</i>								
<i>Ikaalinen härad.</i>								
28	Ikaalinen .....	15,184	60,734	—	75,918	—	—	—
29	Jämijärvi .....	20,000	13,485	—	33,485	—	—	—
30	Parkano .....	9,440	37,761	—	47,201	—	—	—
31	Kankaanpää y.m. ....	5,771	—	20,000	25,771	—	—	—
32	Hämeenkyrö .....	5,000	31,718	—	36,718	—	—	—
33	Viljakkala .....	4,775	19,101	—	23,876	—	—	—
34	<b>Yhteensä — Summa</b>	<b>60,170</b>	<b>162,799</b>	<b>20,000</b>	<b>242,969</b>	—	—	—

Varat. Tillgångar. Actifs.					Velat. Skulder. Passifs.							
10	11	12	13	14	15	16	17	18	19	20	21	
Talutuksia, obligatioita Depositorer, obligatio- ner o. kassa. Depôts, obligations et caisse.	Myönnetyt jällejä Beviljade län. Prêts.	Suoritamatta olevia vakuutusmaksuja, Utesående premier, Primes échues.	Muita saatavia, Ovriga till- godohavanden. Autres comptes crtiditeurs.	Kiinteistö ja kalustoa, Inventarier och fastigheter. Articles d'inventaire et immeubles.	Siirtävä valaus, Urbanserande brist, Déficit réjéts.	Vararahasto. Reservfond. Fonds de réserve.	Käyttörahasto, Disposiitionfond. Fonds à disposiition.	Korvausrahasto, Ersättningsreserv, Réserve pour risques à régler.	Otetutua lainoja, Uppåtagna län. Emprunts.	Miut velat, Ovriga skulder, Autres passifs.	Yhteensä, Summa, Sommes.	
Markkaa. — Mark.												
1,319,607	—	5,797	—	1	—	954,056	371,349	—	—	—	1,325,405	1
86,823	—	116	—	—	—	66,373	—	—	20,000	566	86,939	2
280,570	15,000	187	—	1	—	88,874	194,410	—	—	12,474	295,758	3
129,806	—	—	—	90	—	86,142	32,877	—	—	10,877	129,896	4
406,877	105,000	138	—	8,593	—	193,029	310,581	—	—	16,998	520,608	5
189,326	—	30	218	1	—	174,360	15,215	—	—	—	189,575	6
72,534	—	—	—	—	—	34,846	37,688	—	—	—	72,534	7
2,485,543	120,000	6,268	218	8,686	—	1,597,680	962,120	—	20,000	40,915	2,620,715	8
1,601,653	200,000	—	—	1	—	1,625,000	165,000	—	—	11,654	1,801,654	9
521,650	220,000	188	—	3,000	—	502,171	239,667	—	—	3,000	744,838	10
1,579,243	1,043,000	1,825	—	344,021	—	2,190,000	676,183	65,000	36,906	—	2,968,089	11
3,702,546	1,463,000	2,013	—	347,022	—	4,317,171	1,080,850	65,000	36,906	14,654	5,514,581	12
1,078,405	713,600	1,692	874	2,493	—	963,119	686,716	—	—	147,229	1,797,064	13
1,332,219	—	5,371	1,040	1	—	1,000,000	323,631	—	—	15,000	1,338,631	14
580,672	—	—	—	1	—	195,477	364,688	—	—	20,508	580,673	15
842,231	—	3,169	—	—	—	514,645	314,434	—	—	16,321	845,400	16
819,105	—	5,132	—	1	—	500,000	324,238	—	—	—	824,238	17
758,487	225,000	2,784	—	4,000	—	964,495	25,592	—	—	184	990,271	18
2,899,645	—	7,932	3,586	270,001	—	1,390,133	1,687,866	3,165	100,000	—	3,181,164	19
8,310,764	938,600	26,080	5,500	276,497	—	5,527,869	3,727,165	3,165	100,000	199,242	9,557,441	20
891,923	811,000	—	—	1	—	984,073	706,606	9,950	—	2,295	1,702,924	21
1,088,046	150,000	—	—	1	—	481,186	751,502	—	—	5,359	1,238,047	22
581,856	—	10,676	—	65,555	—	191,439	465,148	—	—	1,500	658,087	23
4,886,949	—	—	7,014	113,477	—	3,908,490	1,000,000	—	—	98,950	5,007,440	24
722,357	—	—	—	3,840	—	288,237	437,960	—	—	—	726,197	25
576,475	—	—	—	9,865	—	586,340	—	—	—	—	586,340	26
8,747,606	961,000	10,676	7,014	192,739	—	6,439,765	3,361,216	9,950	—	108,104	9,919,035	27
787,390	—	—	218	293,470	—	371,443	692,635	—	—	17,000	1,081,078	28
313,129	—	3,791	628	1,500	—	250,791	68,257	—	—	—	319,048	29
395,139	—	433	—	7,978	—	149,167	254,383	—	—	—	403,550	30
1,188,749	100,475	48,963	—	1	—	573,202	562,986	—	—	202,000	1,338,188	31
1,030,514	—	6,680	—	3,500	—	270,789	769,536	—	—	369	1,040,694	32
354,060	—	—	—	1	—	186,688	167,311	—	—	62	354,061	33
4,068,981	100,475	59,867	846	306,450	—	1,802,080	2,515,108	—	—	219,431	4,536,619	34



10	11	12	13	14	15	16	17	18	19	20	21	
Varat. Tillgångar. Actifs.						Velat. Skulder. Passifs.						
Talletekiska, obligatiotill- Depositioner, obligatio- ner o. kassa. Dépôts, obligations et caisses.	Myönnetytjänä lännoja. Beviljade län. Prêts.	Suorittamatta olevia vakuutusmaksuja. Utesående premier. Primes échues.	Muita saatavia. Ovriga till- godohavanden. Autres comptes crédateurs.	Kilinteistö ja kalustoa. Inventarier och fastigheter. Articles d'inventaire et immeubles.	Siirtyvä valaus. Urbalanserade brist. Déficit réglé.	Vararahasto. Reservfond. Fonds de réserve.	Käyttörahasto. Dispositionfond. Fonds à disposition.	Korvusrahasto. Eksatningsreserv. Réserve pour risques à régler.	Ovettuja lännoja. Upprägnade län. Emprunts.	Muut velat. Ovriga skulder. Autres passifs.	Yhteensä. Summa. Sommes.	
Markkaa. — Mark.												
572,178	—	1,406	—	20	—	328,495	147,137	88,000	—	9,972	573,604	1
941,630	—	—	—	2,700	—	570,000	367,330	—	—	7,000	944,330	2
228,141	50,000	15,144	35,834	5,250	—	128,904	205,253	—	—	212	334,369	3
1,120,937	1,891,500	—	—	100	—	1,811,547	1,085,990	—	—	115,000	3,012,537	4
<b>2,862,886</b>	<b>1,941,500</b>	<b>16,550</b>	<b>35,834</b>	<b>8,070</b>	—	<b>2,838,946</b>	<b>1,805,710</b>	<b>88,000</b>	—	<b>132,184</b>	<b>4,864,840</b>	5
1,320,155	122,500	—	—	8,425	—	435,285	964,545	24,750	—	26,500	1,451,080	6
269,874	—	—	—	40,679	—	151,645	154,908	—	—	4,000	310,553	7
427,911	—	12,991	5,329	5,001	—	235,000	215,230	—	—	1,002	451,232	8
3,013,998	538,500	—	—	268,478	—	3,563,860	240,116	—	—	17,000	3,820,976	9
547,657	81,000	—	7,603	35,000	—	279,523	336,674	37,600	—	17,463	671,260	10
123,060	4,700	—	—	1	—	72,855	46,909	—	—	7,997	127,761	11
<b>5,702,655</b>	<b>746,700</b>	<b>12,991</b>	<b>12,932</b>	<b>357,584</b>	—	<b>4,738,168</b>	<b>1,958,382</b>	<b>62,350</b>	—	<b>73,962</b>	<b>6,832,862</b>	12
2,673,966	—	—	25,000	1	—	1,613,853	970,718	—	—	114,396	2,698,967	13
1,849,714	50,000	28,018	—	—	—	653,600	1,239,292	—	—	34,840	1,927,732	14
1,526,115	20,000	6,547	32,114	1	—	801,220	767,944	3,000	—	12,613	1,584,777	15
1,169,661	—	166	—	500	—	623,303	544,524	—	—	2,500	1,170,327	16
639,465	—	1,088	—	—	—	179,707	448,943	—	6,903	5,000	640,553	17
<b>7,858,921</b>	<b>70,000</b>	<b>35,819</b>	<b>57,114</b>	<b>502</b>	—	<b>3,871,683</b>	<b>3,971,421</b>	<b>3,000</b>	<b>6,903</b>	<b>169,349</b>	<b>8,022,356</b>	18
<b>48,423,865</b>	<b>6,386,275</b>	<b>174,185</b>	<b>265,877</b>	<b>1 508,692</b>	—	<b>34,229,306</b>	<b>21 165,027</b>	<b>233,815</b>	<b>163,809</b>	<b>966,937</b>	<b>56,758,894</b>	19
106,623	8,000	68	—	—	—	17,145	97,510	—	—	36	114,691	20
64,944	—	997	—	7,626	—	59,259	14,308	—	—	—	73,567	21
42,253	—	—	—	—	—	34,784	—	—	—	7,469	42,253	22
<b>213,820</b>	<b>8,000</b>	<b>1,065</b>	—	<b>7,626</b>	—	<b>111,188</b>	<b>111,818</b>	—	—	<b>7,505</b>	<b>230,511</b>	23
1,976,393	131,000	323	—	1	—	1,084,699	947,288	14,379	—	61,351	2,107,717	24
302,954	—	264	—	3,500	—	128,158	178,395	—	—	165	306,718	25
699,595	108,000	—	—	1	—	481,605	283,448	—	—	42,543	807,596	26
<b>2,978,942</b>	<b>239,000</b>	<b>587</b>	—	<b>3,502</b>	—	<b>1,694,462</b>	<b>1,409,131</b>	<b>14,379</b>	—	<b>104,059</b>	<b>3,222,031</b>	27

1	2			3	4	5	6			7	8	9
	Ylijäämän käyttö. Överskottets användning. Usage des bénéfices.			Käyttörahoon. Till dispositionsfonden. Au fonds de réserve.	Lahjoituksiin. Donationer.	Yhteensä. Summa. Somme.	Vajauksen peittäminen. Bristens täckande. Déficit couvert.			Vararahastoista. Ur reservfonden. Du fonds de réserve.	Liiketoimintakuluilla. Extra utaxering. Par taxation extraord.	Yhteensä. Summa. Somme.
Vararahastoon. Till reservfonden. Au fonds de réserve.			Markkaa. — Mark.									
<i>Pirkkalan kihlakunta. Pirkkala härad.</i>												
1	Vesilahti y.m. ....	945	3,774	—	—	4,719	—	—	—	—	—	
<i>Tammelan kihlakunta. Tammela härad.</i>												
2	Somerniemi .....	2,144	3,576	5,000	—	10,720	—	—	—	—	—	
3	Somero .....	7,000	27,248	—	—	34,248	—	—	—	—	—	
4	Lounais-Hämeen .....	13,030	2,176	—	—	15,206	—	—	—	—	—	
5	Yhteensä — Summa	22,174	33,000	5,000	—	60,174	—	—	—	—	—	
<i>Hauhon kihlakunta. Hauho härad.</i>												
6	Ala-Hämeen palovakuutusyhđ. ....	3,342	3,782	—	—	7,124	—	—	—	—	—	
<i>Jämsän kihlakunta. Jämsä härad.</i>												
7	Jämsä .....	—	16,300	—	—	16,300	—	—	—	—	—	
8	Korpilahti .....	6,901	27,603	—	—	34,504	—	—	—	—	—	
9	Längelmäki .....	2,100	2,249	—	—	4,349	—	—	—	—	—	
10	Eräjärvi .....	—	316	—	—	316	—	—	—	—	—	
11	Kuhmalahti .....	14,521	1,410	1,500	—	17,431	—	—	—	—	—	
12	Kuhmoinen .....	20,159	20,158	2,000	—	42,317	—	—	—	—	—	
13	Yhteensä — Summa	43,681	68,036	3,500	—	115,217	—	—	—	—	—	
14	Yhteensä Hämeen läänissä — Summa för Tavastehus län .....	95,371	158,430	17,000	—	270,801	—	—	—	—	—	
<i>Viipurin lääni. Viborgs län. Rannan kihlakunta. Ranta härad.</i>												
15	Viipurin läänin .....	—	—	—	—	—	257,918	—	—	—	257,918	
16	Viipurin Seudun .....	—	—	—	—	—	127,589	—	—	—	127,589	
17	Etelä-Karjalan .....	—	—	—	—	—	52,383	—	—	—	52,383	
18	Nuijamaa .....	—	5,988	—	—	5,988	—	—	—	—	—	
19	Koivisto .....	1,300	4,877	—	—	6,177	—	—	—	—	—	
20	Johannes .....	480	1,916	—	—	2,396	—	—	—	—	—	
21	Uusikirkko .....	—	76,686	—	—	76,686	—	—	—	—	—	
22	Kuolemajärvi .....	—	—	—	—	—	4,848	—	—	—	4,848	
23	Yhteensä — Summa	1,780	89,467	—	—	91,247	442,738	—	—	—	442,738	
<i>Kymin kihlakunta. Kymi härad.</i>												
24	Kymi .....	32,000	7,742	—	—	39,742	—	—	—	—	—	
25	Pyhtää .....	5,058	3,459	2,000	—	10,517	—	—	—	—	—	
26	Vehkalahti .....	85,989	—	14,000	—	99,989	—	—	—	—	—	
27	Virolahti .....	9,161	32,854	—	—	42,015	—	—	—	—	—	
28	Miehikkälä .....	2,300	9,112	2,000	—	13,412	—	—	—	—	—	
29	Säkkijärvi .....	60,000	17,692	—	—	77,692	—	—	—	—	—	
30	Sippola .....	50,000	29,064	10,000	—	89,064	—	—	—	—	—	
31	Yhteensä — Summa	244,508	99,923	28,000	—	372,431	—	—	—	—	—	

10	11	12	13	14	15	16	17	18	19	20	21	
Varat. Tillgångar. Actifs.						Velat. Skulder. Passifs.						
Talleturksia, obligatioita ja kassaa. Depositioner, obligatio- ner o' kassaa Dypos, obligations et caisse.	Myönnetytjä lainoja. Beviljade lam. Præts.	Suorittamatta olevia vaikutusmaksuja. Uteskände premier. Primes échues.	Mulla saatavia. Ovriga till- godohavanden. Autres comptes céditaires.	Kiinteistöia ja kalustoa. Inventarier och fastigheter. Articles d'inventaire et immeubles.	Siirtävä vajaus. Urbalanserande brist. Déficit réglé.	Vararahasto. Reservfond. Fonds de réserve.	Käyttörahassto. Dispositionsfond. Fonds à disposition.	Korvausrahassto. Ersättningsreserv. Réserve pour risques à régler.	Oreittuja lainoja. Uppagnaa lam. Emprunts.	Muut velat. Ovriga skulder. Autres passifs.	Yhteensä. Summa. Sommes.	
Markkaa. — Mark.												
381,234	296,500	—	11,728	1	—	324,893	361,695	—	—	2,875	689,463	1
59,865	—	8,607	—	—	—	43,255	20,007	—	—	5,210	68,472	2
666,443	—	—	—	—	—	240,500	424,183	—	—	1,760	666,443	3
222,352	—	891	—	21,870	—	236,330	8,685	—	—	98	245,113	4
948,660	—	9,498	—	21,870	—	520,085	452,875	—	—	7,068	980,028	5
18,997	—	—	5,029	—	—	10,000	3,782	—	10,000	244	24,026	6
1,455,150	—	262	—	17,856	—	724,583	624,385	—	—	124,300	1,473,268	7
469,165	—	—	—	4,346	—	304,304	169,207	—	—	—	473,511	8
349,731	—	86	—	1,597	—	167,097	182,067	—	—	2,250	351,414	9
79,184	4,000	—	—	—	—	46,998	34,743	—	—	1,443	83,184	10
240,166	—	1,316	1,232	1,501	—	143,926	98,789	—	—	1,500	244,215	11
428,981	—	3,764	—	167	—	374,660	55,494	—	—	2,758	432,912	12
3,022,377	4,000	5,428	1,232	25,467	—	1,761,568	1,164,685	—	—	132,251	3,058,504	13
7,350,210	539,500	15,513	17,989	50,840	—	4,311,008	3,392,168	14,379	10,000	246,497	7,974,052	14
2,601,201	12,250	—	2,092,676	100	—	933,865	3,225,022	—	—	547,340	4,706,227	15
1,071,434	—	—	—	1	—	613,628	330,230	—	—	127,577	1,071,435	16
145,043	—	—	35,953	1	—	61,159	3,678	—	—	116,160	180,997	17
129,330	32,579	10,231	—	—	—	92,380	60,083	300	—	19,377	172,140	18
396,679	73,900	78,928	2,009	1,600	—	242,849	297,267	—	—	13,000	553,116	19
590,225	—	233	—	—	—	141,317	445,541	—	—	3,600	590,458	20
781,296	—	—	—	—	—	426,017	328,419	—	—	26,860	781,296	21
153,059	191,442	22,298	—	100	—	116,481	250,418	—	—	—	366,899	22
5,868,267	310,171	111,690	2,130,638	1,802	—	2,627,696	4,940,658	300	—	853,914	8,422,568	23
1,306,355	6,500	5,986	26,844	—	—	817,223	486,057	—	—	42,405	1,345,685	24
227,988	750	—	—	—	—	158,000	65,602	—	—	5,136	228,738	25
1,338,586	—	3,745	—	1,500	—	692,480	610,673	—	—	40,678	1,343,831	26
1,178,477	—	—	—	—	—	867,000	278,077	—	—	33,400	1,178,477	27
351,875	8,300	—	—	1	—	140,600	194,725	—	—	24,851	360,176	28
1,307,258	—	—	—	10	—	874,778	430,710	1,150	—	630	1,307,268	29
923,885	—	857	—	4,000	—	779,368	139,374	—	—	10,000	928,742	30
6,634,424	15,550	10,588	26,844	5,511	—	4,329,449	2,205,218	1,150	—	157,100	6,692,917	31



10	11	12	13	14	15	16	17	18	19	20	21
Varat. Tillgångar. Actifs.						Velat. Skulder. Passifs.					
Talutusksia, obligatioita ja kassaa. Dépôts obligatiōns et caisse.	Myönnettyjä lainoja. Beviljade lån. Prêts.	Suorittamatta olevia. vakuutusmaksuja. Utesående premier. Primes échues.	Muuta saatavia. Ovriga till- godotavanden. Autres comptes créditeurs.	Kiinteistö ja kalustoa. Inventarier och fastigheter. Articles d'inventaire et immeubles.	Siirtövä valaus. Urbalanserade brist. Déficit relatif.	Vararahasto. Reservfond. Fonds de réserve.	Käyttöraho. Dispositionfond. Fonds à disposition.	Korvusraho. Ersättningsreserv. Reserve pour risques à régler.	Otetuina lainoja. Upptagna lån. Emprunts.	Muut velat. Ovriga skulder. Autres passifs.	Yhteensä. Summa. Sommes.
Markkaa. — Mark.											
736,187	200,000	58,953	14,138	3,715	—	394,825	604,261	—	—	13,907	1,012,993
701,170	1,000	7,488	—	—	—	251,670	452,988	—	—	5,000	709,658
719,763	—	15,263	—	2	—	322,460	393,658	—	—	18,910	735,028
263,984	—	11,889	—	120	—	111,069	147,924	—	—	17,000	275,993
390,185	—	7,775	—	2,000	—	233,128	139,104	831	—	26,897	399,960
234,693	66,100	—	—	2,797	—	164,364	137,226	—	—	2,000	303,590
367,262	—	—	—	1	—	118,781	246,982	—	—	1,500	367,263
<b>3,413,244</b>	<b>267,100</b>	<b>101,368</b>	<b>14,138</b>	<b>8,635</b>	—	<b>1,596,297</b>	<b>2,122,143</b>	<b>831</b>	—	<b>85,214</b>	<b>3,804,485</b>
267,940	6,460	7,752	256	6,495	—	152,641	136,262	—	—	—	288,903
583,483	—	9,875	51,696	5,757	—	223,042	372,669	55,100	—	—	650,811
211,821	—	7,711	500	—	—	155,832	50,049	—	—	14,151	220,032
671,447	150,000	—	7,500	1	—	170,051	567,365	—	—	91,532	828,948
687,764	—	6,235	—	10	—	246,598	447,357	—	—	54	694,009
79,596	—	—	98,939	—	—	157,385	21,150	—	—	—	178,535
<b>2,502,051</b>	<b>156,460</b>	<b>31,573</b>	<b>158,891</b>	<b>12,263</b>	—	<b>1,105,549</b>	<b>1,594,852</b>	<b>55,100</b>	—	<b>105,737</b>	<b>2,861,238</b>
541,290	—	—	—	1,432	—	130,626	371,379	—	—	40,717	542,722
130,494	—	—	—	—	—	104,846	24,848	—	—	800	130,494
184,153	20,000	31,980	3,600	1	—	199,859	39,875	—	—	—	239,734
272,114	—	45,202	—	—	—	101,683	214,633	—	—	1,000	317,316
271,955	—	45,624	—	—	—	91,553	226,026	—	—	—	317,579
11,537	—	—	—	—	—	11,537	—	—	—	—	11,537
<b>1,411,543</b>	<b>20,000</b>	<b>122,806</b>	<b>3,600</b>	<b>1,433</b>	—	<b>640,104</b>	<b>876,761</b>	—	—	<b>42,517</b>	<b>1,559,382</b>
446,832	5,226	—	—	4,000	—	298,037	109,410	—	—	48,611	456,058
403,305	—	12,464	—	1,000	—	174,415	235,530	—	—	6,824	416,769
405,431	—	81,267	—	500	—	374,133	107,296	—	—	5,769	487,198
202,021	—	9,433	—	1	—	144,203	65,369	—	—	1,883	211,455
146,185	—	—	—	—	—	146,185	—	—	—	—	146,185
754,313	—	—	—	100	—	162,118	526,851	1,192	—	64,252	754,413
<b>2,358,087</b>	<b>5,226</b>	<b>103,164</b>	—	<b>5,601</b>	—	<b>1,299,091</b>	<b>1,044,456</b>	<b>1,192</b>	—	<b>127,339</b>	<b>2,472,078</b>
750,623	130,000	1,345	6,500	—	—	654,800	233,668	—	—	—	888,468
1,107,547	—	8,073	19,223	—	—	566,232	553,611	—	—	15,000	1,134,843
489,202	47,914	6,092	—	2,430	—	301,743	227,173	—	—	16,722	545,638
<b>2,347,372</b>	<b>177,914</b>	<b>15,510</b>	<b>25,723</b>	<b>2,430</b>	—	<b>1,522,775</b>	<b>1,014,452</b>	—	—	<b>31,722</b>	<b>2,568,949</b>



1	2 3 4 5				6 7 8 9				
	Ylijäämän käyttö. Överskottets användning. Usage des bénéfices.				Vajauksen peittäminen. Bristens täckande. Déficit couvert.				
Yhdistys. (Lääni ja kunta.) Förening. (Län och kommun.) Sociétés.	Vararahastoon. Till reservfonden. Au fonds de réserve.	Käyttörahoastoon. Till dispositionsfonden. Au fonds à disposition.	Lahjoituksiin. Donationer. Donations.	Yhteensä. Summa. Somme.	Käyttörahoastosta. Ur disp. fonden. Du fonds à disposition.	Vararahastosta. Ur reservfonden. Du fonds de réserve.	Lisäkoituksella. Extra utaxering. Par taxation extrarord.	Yhteensä. Summa. Somme.	
	Markkaa. — Mark.								
<i>Sortavalan kihlakunta.</i> <i>Sortavala härad.</i>									
1	Ruskeala .....	—	—	—	—	28,720	—	—	28,720
2	Sortavalan .....	—	—	—	—	31,874	—	—	31,874
3	Uukuniemi .....	13,419	—	—	13,419	—	—	—	—
4	<b>Yhteensä — Summa</b>	<b>13,419</b>	—	—	<b>13,419</b>	<b>60,594</b>	—	—	<b>60,594</b>
<i>Salmin kihlakunta.</i> <i>Salmi härad.</i>									
5	Impilahti .....	2,874	—	—	2,874	—	—	—	—
6	Suistamo .....	5,696	—	—	5,696	—	—	—	—
7	Salmi .....	—	—	—	—	12,007	—	—	12,007
8	Suojärvi .....	—	—	—	—	—	13,808	—	13,808
9	Korpiselkä .....	—	—	—	—	1,008	—	—	1,008
10	Soanlahti .....	—	—	—	—	—	2,615	—	2,615
11	<b>Yhteensä — Summa</b>	<b>8,570</b>	—	—	<b>8,570</b>	<b>13,015</b>	<b>16,423</b>	—	<b>29,438</b>
12	<b>Yhteensä Viipurin läänissä — Summa för Viborgs län .....</b>	<b>318,592</b>	<b>590,774</b>	<b>68,500</b>	<b>977,866</b>	<b>768,164</b>	<b>108,814</b>	—	<b>876,978</b>
<i>Mikkelin lääni.</i> <i>S:t Michels län.</i> <i>Heinolan kihlakunta.</i> <i>Heinola härad.</i>									
13	Heinolan .....	—	—	—	—	41,326	—	—	41,326
14	Sysmä .....	16,464	—	55,000	71,464	—	—	—	—
15	Hartola .....	—	4,210	—	4,210	—	—	—	—
16	Joutsa y.m. ....	12,328	—	—	12,328	—	—	—	—
17	Mäntyharju .....	11,128	—	—	11,128	—	—	—	—
18	<b>Yhteensä — Summa</b>	<b>39,920</b>	<b>4,210</b>	<b>55,000</b>	<b>99,130</b>	<b>41,326</b>	—	—	<b>41,326</b>
<i>Mikkelin kihlakunta.</i> <i>S:t Michels härad.</i>									
19	Mikkelin pitäjä .....	—	—	—	—	9,848	—	—	9,848
20	Anttola .....	5,000	9,564	500	15,064	—	—	—	—
21	Kangasniemi .....	8,604	34,416	—	43,020	—	—	—	—
22	Ristiina .....	64,056	5,000	—	69,056	—	—	—	—
23	Hirvensalmi .....	—	—	—	—	4,547	—	—	4,547
24	<b>Yhteensä — Summa</b>	<b>77,660</b>	<b>48,980</b>	<b>500</b>	<b>127,140</b>	<b>14,395</b>	—	—	<b>14,395</b>
<i>Juvan kihlakunta.</i> <i>Jokkas härad.</i>									
25	Juva .....	2,975	50,000	25,000	77,975	—	—	—	—
26	Pieksämäki .....	—	—	—	—	17,680	—	—	17,680
27	Jäppilä .....	4,661	18,642	—	23,303	—	—	—	—
28	Haukivuori .....	2,500	8,726	—	11,226	—	—	—	—
29	Virtasalmi .....	4,562	18,251	—	22,813	—	—	—	—
30	Joroinen .....	—	—	—	—	2,952	—	—	2,952
31	Puumala .....	—	776	—	776	—	—	—	—
32	<b>Yhteensä — Summa</b>	<b>14,698</b>	<b>96,395</b>	<b>25,000</b>	<b>136,093</b>	<b>20,632</b>	—	—	<b>20,632</b>

10	11	12	13	14	15	16	17	18	19	20	21	
Varat. Tillgångar. Actifs.						Velat. Skulder. Passifs.						
Talletukala, obligatioita ja kassaa. Depositiomer, obligatiomer o. kassaa. Dépôts, obligations et caisses.	Myönnettyjä lainoja. Beviljade lån. Prêts.	Suorittamatta olevia vakautusmaksuja. Utesående premier. Primes échues.	Muita saatavia. Ovriga tillgodohavanden. Autres comptes créateurs.	Klimneistö ja kalustoa. Inventarier och fastigheter. Articles d'inventaire et immeubles.	Slirttyvä valaus. Utblanserande brist. Déficit rajakt.	Vararahasto. Reservfond. Fonds de réserve.	Käyttöraho. Dispositionfond. Fonds à disposition.	Korvusraho. Erstättungsreserv. Réserve pour risques à régler.	Oreittuja lainoja. Upptagna lån. Emprunts.	Muut velat. Ovriga skulder. Autres passifs.	Yhteensä. Summa. Sommes.	
Markkaa. — Mark.												
282,764	—	—	—	5,000	—	137,668	150,096	—	—	—	287,764	1
490,707	—	—	—	1	—	260,089	225,619	5,000	—	—	490,708	2
306,590	—	14,021	—	2,940	—	263,419	51,460	—	—	8,672	323,551	3
1,080,061	—	14,021	—	7,941	—	661,176	427,175	5,000	—	8,672	1,102,023	4
69,929	—	—	—	—	—	69,672	—	257	—	—	69,929	5
307,815	23,376	27,369	1,683	12	—	226,954	133,301	—	—	—	360,255	6
333,199	—	—	—	6,727	—	206,111	133,815	—	—	—	339,926	7
27,435	—	—	—	—	—	27,435	—	—	—	—	27,435	8
110,384	—	3,578	—	—	—	25,700	88,262	—	—	—	113,962	9
42,758	—	3,818	—	2,859	—	49,435	—	—	—	—	49,435	10
891,520	23,376	34,765	1,683	9,598	—	605,307	355,378	257	—	—	960,942	11
26,506,569	975,797	545,485	2 361,517	55,214	—	14,387,444	14 581,093	63,830	—	1 412,215	30,444,582	12
254,599	20,000	2,910	—	10,066	—	275,089	12,272	—	—	214	287,575	13
915,589	—	47	—	1,700	—	444,563	417,773	—	—	55,000	917,336	14
459,340	—	5,456	—	100	—	279,994	184,902	—	—	—	464,896	15
254,519	—	3,675	—	—	—	135,989	111,120	—	—	11,085	258,194	16
869,280	—	9,250	—	1,000	—	374,923	504,607	—	—	—	879,530	17
2,753,327	20,000	21,338	—	12,866	—	1,510,558	1,230,674	—	—	66,299	2,807,531	18
461,256	164,555	1,549	—	7,685	—	539,034	90,152	—	—	5,859	635,045	19
168,367	—	5,446	—	3,000	—	131,187	45,126	—	—	500	176,813	20
503,027	100,000	—	4,568	1	—	332,909	274,145	—	—	542	607,596	21
645,222	23,000	3,631	—	5,250	—	512,503	134,411	—	1,505	28,684	677,103	22
297,987	—	1,664	7,332	1,060	—	176,814	131,229	—	—	—	308,043	23
2,075,859	287,555	12,290	11,900	16,996	—	1,692,447	675,063	—	1,505	35,585	2,404,600	24
730,665	—	25,999	—	2,301	—	377,790	376,874	—	—	4,301	758,965	25
489,389	—	2,427	—	4,867	—	312,757	183,926	—	—	—	496,683	26
224,062	7,300	750	2,468	—	—	94,971	130,175	—	—	9,434	234,580	27
143,866	—	2,114	—	4,500	—	141,754	8,726	—	—	—	150,480	28
197,386	—	1,257	—	—	—	118,861	79,782	—	—	—	198,643	29
255,290	—	—	—	—	—	145,229	110,061	—	—	—	255,290	30
451,858	—	12,077	—	7,000	—	210,967	259,882	—	—	86	470,935	31
2,492,516	7,300	44,624	2,468	18,668	—	1,402,329	1,149,426	—	—	13,821	2,565,576	32

1	2	3	4	5	6			9
					7	8		
	Ylijäämän käyttö. Överskottets användning. Usage des bénéfices.				Vajauksen peittäminen. Bristens täckande. Déficit couvert.			
Yhdistys. (Läni ja kunta.) Förening. (Län och kommun.) Sociétés.	Vararahastoon. Till reservfonden. Au fonds de réserve.	Käyttöraha- stoon. Till dispositionen. Au fonds à dispo- sition.	Lahjoituksin. Donationer.	Yhteensä. Summa. Somme.	Käyttöraha- stosta. Du disp. fonden. Du fonds à dispo- sition.	Vararahastosta. Ur reservfonden. Du fonds de réserve.	Lisäkoituksella. Extra uttäckning. Par taxation extraord.	Yhteensä. Summa. Somme.
Markkaa. — Mark.								
<i>Rantasalmen kihlakunta. Rantasalmi härad.</i>								
1	Rantasalmi y.m. ....	10,000	31,134	—	41,134	—	—	—
2	Sulkava .....	—	—	—	—	1,698	—	1,698
3	Sääminki .....	15,446	61,785	—	77,231	—	—	—
4	Kerimäki .....	41,384	—	—	41,384	—	—	—
5	Savonranta .....	1,000	356	—	1,356	—	—	—
6	Heinävesi .....	30,076	17,391	—	47,467	—	—	—
7	Yhteensä — Summa	97,906	110,666	—	208,572	1,698	—	1,698
8	Yhteensä Mikkelin läänissä — Summa för S:t Michels län .....	230,184	260,251	80,500	570,935	78,051	—	78,051
<i>Kuopion lääni. Kuopio län. Pielisjärven kihlakunta. Pielisjärvi härad.</i>								
9	Pielisjärvi .....	42,214	—	—	42,214	—	—	—
10	Juuka .....	6,896	20,690	—	27,586	—	—	—
11	Nurmes y.m. ....	9,837	84,633	—	94,470	—	—	—
12	Rautavaara .....	—	4,999	—	4,999	—	—	—
13	Yhteensä — Summa	58,947	110,322	—	169,269	—	—	—
<i>Ilomantsin kihlakunta. Ilomantsi härad.</i>								
14	Eno .....	15,000	33,344	—	48,344	—	—	—
15	Pälkjärvi .....	—	2,889	—	2,889	—	—	—
16	Tohmajärvi y.m. ....	1,939	7,755	—	9,694	—	—	—
17	Kiihtelys ja Pyhäselkä .....	30,000	24,962	—	54,962	—	—	—
18	Ilomantsi y.m. ....	53,895	—	—	53,895	—	—	—
19	Yhteensä — Summa	100,834	68,950	—	169,784	—	—	—
<i>Liperin kihlakunta. Liperi härad.</i>								
20	Kaavi .....	—	33,112	5,000	38,112	—	—	—
21	Liperi .....	22,948	4,000	—	26,948	—	—	—
22	Kontiolahti .....	40,000	28,609	—	68,609	—	—	—
23	Polvijärvi .....	9,713	71,908	—	81,621	—	—	—
24	Kuusjärvi .....	10,000	9,968	—	19,968	—	—	—
25	Kitee .....	—	60,680	5,000	65,680	—	—	—
26	Rääkkylä .....	2,929	11,714	—	14,643	—	—	—
27	Kesälahti .....	4,680	18,719	—	23,399	—	—	—
28	Yhteensä — Summa	90,270	238,710	10,000	338,980	—	—	—
<i>Iisalmen kihlakunta. Iisalmi härad.</i>								
29	Iisalmen .....	75,661	47,620	20,000	143,281	—	—	—
30	Lapinlahti .....	40,000	7,481	11,500	58,981	—	—	—
31	Kiuruvesi .....	—	—	—	—	36,998	—	36,998
32	Nilsjä y.m. ....	30,000	39,973	15,000	84,973	—	—	—
33	Yhteensä — Summa	145,661	95,074	46,500	287,235	36,998	—	36,998

10	11	12	13	14	15	16	17	18	19	20	21	
Varat. Tillgångar. Actifs.						Velat. Skulder. Passifs.						
Talutuksia, obligatioita Depositioner, obligatio- ner o. kassa. Dépôts, obligations et caisse.	Myönnetyjä lainoja. Beviljade lån. Prêts.	Suorittamatta olevia vakuutusmaksuja. Utesående premier. Primes échues.	Maita saatavia. Övriga till- godohavanden. Autres comptes céditaires.	Kinteistö ja kalustoa. Inventarier och fastigheter. Articles d'inventaire et immeubles.	Siirtävä vajaus. Utbalanserande brist. Déficit relatif.	Vararahasto. Reservfond. Fonds de réserve.	Käyttörahasto. Dispositionsfond. Fonds d disposition.	Korvausrahasto. Ersättningsreserv. Réserve pour risques d régle.	Otetuina lainoina. Uptagna lån. Emprunts.	Muut velat. Övriga skulder. Autres passifs.	Yhteensä. Summa. Sommes.	
Markkaa. — Mark.												
619,145	—	—	13,855	—	—	274,164	338,836	—	—	20,000	633,000	1
487,885	—	235	—	21	—	285,836	202,305	—	—	—	488,141	2
1,358,391	75,000	3,777	377	1,000	—	1,038,616	399,929	—	—	—	1,438,545	3
475,052	—	—	—	5,491	—	338,773	141,770	—	—	—	480,543	4
53,133	18,000	114	90	1	—	46,500	24,011	—	—	827	71,338	5
301,192	—	23,443	69	3,150	—	250,000	77,256	—	—	598	327,854	6
3,294,798	93,000	27,569	14,391	9,663	—	2,233,889	1,184,107	—	—	21,425	3,439,421	7
<b>10,616,500</b>	<b>407,855</b>	<b>105,821</b>	<b>28,759</b>	<b>58,193</b>	—	<b>6,839,223</b>	<b>4,239,270</b>	—	<b>1,505</b>	<b>137,130</b>	<b>11,217,128</b>	<b>8</b>
317,898	—	83,599	—	346	—	386,291	2,080	—	—	13,472	401,843	9
305,119	—	920	—	4,233	—	165,454	144,814	—	—	4	310,272	10
767,408	1,500	79,601	6,353	—	—	292,209	545,253	17,400	—	—	854,862	11
86,620	6,610	—	—	800	—	26,567	63,593	—	—	3,870	94,030	12
1,477,045	8,110	164,120	6,353	5,379	—	870,521	755,740	17,400	—	17,346	1,661,007	13
435,581	—	1,195	—	—	—	220,124	216,190	—	—	462	436,776	14
138,583	—	20,491	—	—	—	89,832	69,242	—	—	—	159,074	15
62,057	—	25,969	3,043	1,700	—	65,877	12,516	900	—	13,476	92,769	16
370,556	3,328	9,617	1,000	3,100	—	279,685	107,286	500	—	130	387,601	17
727,249	—	24,728	3,860	1,325	—	659,209	93,803	4,150	—	—	757,162	18
1,734,026	3,328	82,000	7,903	6,125	—	1,314,727	499,037	5,550	—	14,068	1,833,382	19
472,908	—	6,263	—	1	—	303,125	176,047	—	—	—	479,172	20
676,933	57,403	84,598	4,988	3,126	—	523,114	303,934	—	—	—	827,048	21
453,374	254,083	17,041	—	1	—	341,687	370,812	—	—	12,000	724,499	22
386,489	—	21,833	—	—	—	226,298	182,024	—	—	—	408,322	23
200,014	—	14,884	—	3,500	—	160,316	56,002	—	—	2,080	218,398	24
887,526	—	692	35,295	6	—	345,738	567,817	—	—	9,964	923,519	25
244,786	—	8,737	9	1,000	—	143,026	111,505	—	—	—	254,532	26
202,407	—	17,567	851	334	—	45,831	175,103	—	—	225	221,159	27
3,524,437	311,486	171,615	41,143	7,968	—	2,089,136	1,943,244	—	—	24,269	4,056,649	28
1,901,087	200,000	5,175	—	1	—	1,511,859	559,404	—	—	35,000	2,106,263	29
836,399	—	5,862	—	7,800	—	736,000	102,561	—	—	11,500	850,061	30
1,074,993	—	134,788	15,135	7,375	—	531,300	672,691	8,060	—	20,240	1,232,291	31
1,058,048	—	7,526	—	6,000	—	900,000	156,174	400	—	15,000	1,071,574	32
4,870,527	200,000	153,351	15,135	21,176	—	3,679,159	1,490,830	8,460	—	81,740	5,260,189	33

1	2	3	4	5	6				9
					7	8	8		
Yhdistys. (Lääni ja kunta.) Förening. (Län och kommun.) Sociétés.	Ylijäämän käyttö. Överskottets användning. Usage des bénéfices.				Vajauksen peittäminen. Bristens täckande. Déficit couvert.				
	Vararahastoon. Till reservfonden. Au fonds de réserve.	Käyttörahaan. Till dispositionsfonden. Au fonds à disposition.	Lahtoiuksiin. Donationer. Donations.	Yhteensä. Summa. Somme.	Käyttörahaosta. Ur disp. fonden. Du fonds à disposition.	Vararahastosta. Ur reservfonden. Du fonds de réserve.	Liiketoimittajien. Extra utaxering. Par taxation extraord.	Yhteensä. Summa. Somme.	
Markkaa. — Mark.									
<b>Kuopion kihlakunta. Kuopio härad.</b>									
1	Pielavesi .....	—	—	—	—	23,060	—	—	23,060
2	Keitele .....	—	—	—	—	611	—	—	611
3	Tuusniemi .....	10,000	13,369	—	23,369	—	—	—	—
4	Karttula .....	27,224	30,000	2,500	59,724	—	—	—	—
5	<b>Yhteensä — Summa</b>	<b>37,224</b>	<b>43,369</b>	<b>2,500</b>	<b>83,093</b>	<b>23,671</b>	—	—	<b>23,671</b>
<b>Rautalammin kihlakunta. Rautalampi härad.</b>									
6	Rautalampi y.m. ....	—	—	—	—	6,343	—	—	6,343
7	Vesanto .....	15,000	5,610	10,000	30,610	—	—	—	—
8	Leppävirta .....	4,000	10,476	—	14,476	—	—	—	—
9	Suonenjoki .....	7,677	30,648	—	38,325	—	—	—	—
10	Hankasalmi .....	—	—	—	—	—	10,025	—	10,025
11	<b>Yhteensä — Summa</b>	<b>26,677</b>	<b>46,734</b>	<b>10,000</b>	<b>83,411</b>	<b>6,343</b>	<b>10,025</b>	—	<b>16,368</b>
12	<b>Yhteensä Kuopion läänissä — Summa för Kuopio län</b>	<b>459,613</b>	<b>603,159</b>	<b>69,000</b>	<b>1,131,772</b>	<b>67,012</b>	<b>10,025</b>	—	<b>77,037</b>
<b>Vaasan lääni. — Vasa län.</b>									
<b>Ilmajoen kihlakunta. Ilmola härad.</b>									
13	Jalasjärvi .....	12,232	—	2,000	14,232	—	—	—	—
14	Peräseinäjoki .....	22,748	—	3,000	25,748	—	—	—	—
15	Kauhajoki .....	—	55,920	—	55,920	—	—	—	—
16	Kurikka .....	—	—	—	—	—	34,207	—	34,207
17	Ilmajoki y.m. ....	30,204	—	—	30,204	—	—	—	—
18	<b>Yhteensä — Summa</b>	<b>65,184</b>	<b>55,920</b>	<b>5,000</b>	<b>126,104</b>	—	<b>34,207</b>	—	<b>34,207</b>
<b>Närpiön kihlakunta. Närpes härad.</b>									
19	Lappfjärd och Tjock .....	17,000	67,322	—	84,322	—	—	—	—
20	Isojoki .....	—	—	—	—	322	—	—	322
21	Karijoki .....	25,000	5,776	2,000	32,776	—	—	—	—
22	Syd-Österbottens .....	40,000	84,776	—	124,776	—	—	—	—
23	Teuva .....	6,100	24,156	—	30,256	—	—	—	—
24	Korsnäs .....	7,000	11,900	—	18,900	—	—	—	—
25	<b>Yhteensä — Summa</b>	<b>95,100</b>	<b>193,930</b>	<b>2,000</b>	<b>291,030</b>	<b>322</b>	—	—	<b>322</b>
<b>Korsholman kihlakunta. Korsholms härad.</b>									
26	Malaks m.fl. ....	30,646	102,271	—	132,917	—	—	—	—
27	Korsholm .....	—	111,102	—	111,102	—	—	—	—
28	Kvevlaks .....	—	46,983	—	46,983	—	—	—	—
29	Replot .....	34,370	—	—	34,370	—	—	—	—
30	Laihia .....	8,047	—	—	8,047	—	—	—	—
31	Jurva .....	40,000	13,367	—	53,367	—	—	—	—
32	Vähäkyrö .....	—	25,268	—	25,268	—	—	—	—

10	11	12	13	14	15	16	17	18	19	20	21
Varat. Tillgångar. Actifs.						Velat. Skulder. Passifs.					
Taltekusja, obligatiotta Depositioner, obligatio- Dépôts, obligations et caisse.	Myönnetyjä lainoja. Beviljade lån. Prêts.	Suorittamatta olevia vakuutusmaksuja. Utesående premier. Primes échues.	Muita saatavia. Övriga till- godohavanden. Autres comptes créditeurs.	Kiinteistöjä ja kalustoa. Inventarier och fastigheter. Articles d'inventaire et immeubles.	Siirtävä vaikaus. Utbalanserande brist. Déficit réglé.	Vararahasto. Reservfond. Fonds de réserve.	Käyttörahasto. Dispositionfond. Fonds à disposition.	Korvauksrahasto. Ersättningsreserv. Réserve pour risques à régler.	Otetuina lainoja. Uptagna lån. Emprunts.	Muut velat. Övriga skulder. Autres passifs.	Yhteensä. Summa. Sommes.
Markkaa. — Mark.											
857,685	6,042	51,931	—	5,459	—	621,371	274,740	—	—	25,000	921,117
185,731	—	58,302	—	—	—	142,582	101,300	—	—	151	244,033
141,905	—	12,191	77	7,412	—	109,074	52,511	—	—	—	161,585
590,804	7,000	987	—	100	—	348,451	233,063	106	2,000	15,277	598,891
<b>1,776,125</b>	<b>13,042</b>	<b>123,411</b>	<b>77</b>	<b>12,971</b>	<b>—</b>	<b>1,221,478</b>	<b>661,614</b>	<b>106</b>	<b>2,000</b>	<b>40,428</b>	<b>1,925,626</b>
237,072	—	4,306	—	1	—	111,000	130,379	—	—	—	241,379
299,498	—	—	—	—	—	218,764	62,777	—	—	17,958	299,499
1,405,703	126,795	4,160	—	1	—	891,291	643,858	—	—	1,510	1,536,659
314,039	—	1,386	139	1	—	161,410	153,963	—	—	192	315,565
36,971	—	7,193	—	3,560	—	13,881	—	—	—	33,843	47,724
<b>2,293,283</b>	<b>126,795</b>	<b>17,045</b>	<b>139</b>	<b>3,564</b>	<b>—</b>	<b>1,396,346</b>	<b>990,977</b>	<b>—</b>	<b>—</b>	<b>53,503</b>	<b>2,440,826</b>
<b>15,675,443</b>	<b>662,761</b>	<b>711,542</b>	<b>70,750</b>	<b>57,183</b>	<b>—</b>	<b>10,571,367</b>	<b>6,341,442</b>	<b>31,516</b>	<b>2,000</b>	<b>231,354</b>	<b>17,177,679</b>
1,203,187	—	3,116	—	67,371	—	492,164	779,486	—	—	2,024	1,273,674
280,260	—	2,797	—	8,000	—	209,467	74,525	—	—	7,065	291,057
710,285	—	7,388	2,560	1	—	347,114	363,120	—	—	10,000	720,234
821,274	45,000	9,225	100,000	13,000	—	560,161	420,000	—	—	8,338	988,499
874,313	—	1,708	2,000	41,700	—	919,721	—	—	—	—	919,721
<b>3,889,319</b>	<b>45,000</b>	<b>24,234</b>	<b>104,560</b>	<b>130,072</b>	<b>—</b>	<b>2,528,627</b>	<b>1,637,131</b>	<b>—</b>	<b>—</b>	<b>27,427</b>	<b>4,193,185</b>
692,826	—	1,804	—	1,625	—	198,745	472,608	—	—	24,902	696,255
151,240	17,000	24,100	340	31,400	—	158,792	63,689	—	1,599	—	224,080
289,779	—	5,737	—	12,425	—	265,493	35,377	—	—	7,071	307,941
1,916,336	175,000	2,686	—	19,749	—	1,750,823	362,948	—	—	—	2,113,771
849,283	—	1,024	—	2,008	—	402,538	439,777	—	—	10,000	852,315
240,017	—	534	—	—	—	185,000	50,551	—	—	5,000	240,551
<b>4,139,481</b>	<b>192,000</b>	<b>35,885</b>	<b>340</b>	<b>67,207</b>	<b>—</b>	<b>2,961,391</b>	<b>1,424,950</b>	<b>—</b>	<b>1,599</b>	<b>46,973</b>	<b>4,434,913</b>
1,424,604	—	746	—	6,176	—	812,978	617,812	736	—	—	1,431,526
1,576,694	—	—	15,000	3,000	—	523,141	1,048,831	—	—	22,722	1,594,694
629,605	—	131	—	2,500	—	252,251	366,794	—	—	13,191	632,236
46,844	254,324	96,969	—	—	—	385,048	—	4,080	9,009	—	398,137
485,146	—	3,099	—	4,000	—	385,220	75,377	—	—	31,648	492,245
324,937	—	26,451	515	8,000	—	301,217	57,434	850	—	402	359,903
733,580	—	—	800	1	—	354,235	380,146	—	—	—	734,381

1	2	3			5	6			9
		Ylijäämän käyttö. Överskottets användning. Usage des bénéfices.				Vajauksen peittäminen. Bristens täckande. Déficit couvert.			
(Yhdistys. (Lääni ja kunta.) Förening. (Län och kommun.) Sociétés.	Vararahastoon. Till reservfonden. Au fonds de réserve.	Käyttörahas- tontien. Till dispositionsfonden. Au fonds à dispo- sition.	Lahjoituksiin. Donationer. Donations.	Yhteensä. Summa. Somme.	Käyttörahas- tosta. Ur disp. fonden. Du fonds à dispo- sition.	Vararahastosta. Ur reservfonden. Du fonds de réserve.	Lisäksöitöksellä. Extra utaxering. Par taxation extraord.	Yhteensä. Summa. Somme.	
									Markkaa. — Mark.
1 Isokyrö .....	9,000	25,448	10,500	44,948	—	—	—	—	
2 » nuor. ....	3,000	12,882	—	15,882	—	—	—	—	
3 Ylistaro .....	5,346	—	—	5,346	—	—	—	—	
4 Yhteensä — Summa	130,409	337,321	10,500	478,230	—	—	—	—	
<i>Lapuan kihlakunta. Lappo härad.</i>									
5 Vörå .....	5,500	4,448	10,000	19,948	—	—	—	—	
6 Oravais .....	8,000	5,000	43,487	56,487	—	—	—	—	
7 Maksmo .....	2,658	10,131	500	13,289	—	—	—	—	
8 Nykarleby m.fl. ....	10,233	36,824	—	47,057	—	—	—	—	
9 Munsala .....	7,000	23,127	—	30,127	—	—	—	—	
10 Ylihärmä .....	5,248	20,990	—	26,238	—	—	—	—	
11 Härmä .....	9,445	—	—	9,445	—	—	—	—	
12 Kauhava .....	6,000	4,674	17,000	27,674	—	—	—	—	
13 Lapua y.m. ....	—	—	—	—	36,734	76,872	—	113,606	
14 Yhteensä — Summa	54,084	105,194	70,987	230,265	36,734	76,872	—	113,606	
<i>Pietarsaaren kihlakunta. Pedersöre härad.</i>									
15 Pedersöre m.fl. ....	47,335	50,000	—	97,335	—	—	—	—	
16 Kronoby .....	—	63,754	—	63,754	—	—	—	—	
17 Terijärvi .....	1,000	25,278	—	26,278	—	—	—	—	
18 Veteli .....	—	—	—	—	11,997	—	—	11,997	
19 Perho .....	3,469	—	—	3,469	—	—	—	—	
20 Halsua .....	—	—	—	—	—	500	—	500	
21 Kaustinen .....	100	195	—	295	—	—	—	—	
22 Karleby .....	23,448	17,888	—	41,336	—	—	—	—	
23 Nedervetil .....	4,000	12,534	—	16,534	—	—	—	—	
24 Kälviä .....	3,431	13,725	—	17,156	—	—	—	—	
25 Ullava .....	7,943	—	—	7,943	—	—	—	—	
26 Lohtaja .....	—	10,789	—	10,789	—	—	—	—	
27 Himanka .....	547	2,188	—	2,735	—	—	—	—	
28 Kannus .....	7,842	—	—	7,842	—	—	—	—	
29 Toholampi .....	13,554	—	—	13,554	—	—	—	—	
30 Yhteensä — Summa	112,669	196,351	—	309,020	11,997	500	—	12,497	
<i>Kuortaneen kihlakunta. Kuortane härad.</i>									
31 Lappajärvi y.m. ....	—	743	—	743	—	—	—	—	
32 Evijärvi .....	—	1,925	—	1,925	—	—	—	—	
33 Korttesjärvi .....	—	18,417	—	18,417	—	—	—	—	
34 Alajärvi .....	4,159	16,634	—	20,793	—	—	—	—	
35 Soini .....	—	12,619	—	12,619	—	—	—	—	
36 Lehtimäki .....	13,337	4,508	—	17,845	—	—	—	—	
37 Kuortane .....	16,776	66,000	1,000	83,776	—	—	—	—	
38 Alavus .....	44,313	50,000	—	94,313	—	—	—	—	
39 Töysä .....	3,443	13,771	—	17,214	—	—	—	—	
40 Ähtäri .....	10,000	16,062	—	26,062	—	—	—	—	
41 Virrat .....	44,921	9,776	2,000	56,697	—	—	—	—	
42 Yhteensä — Summa	136,949	210,455	3,000	350,404	—	—	—	—	

10	11	12	13	14	15	16	17	18	19	20	21	
Varat. Tillgångar. <i>Actifs.</i>						Velat. Skulder. <i>Passifs.</i>						
Talitetuska, obligatioilla ja kassaa. Depositiomer, obligatio- ner o. kassa. <i>Dépôts, obligations et caisse.</i>	Myönnetytjät lainoja. Beviljade län. <i>Prêts.</i>	Suorittamatta olevia vakuutusmaksuja. Uteskände premier. <i>Primes échues.</i>	Muita saatavia. Ovriga till- godohavanden. <i>Autres comptes créditeurs.</i>	Kiinteistöä ja kalustoa. Inventarier och fastigheter. <i>Articles d'inventaire et immeubles.</i>	Siirtövä valaus. Utbalanserande brist. <i>Déficit relatif.</i>	Vararahasto. Reservfond. <i>Fonds de réserve.</i>	Käyttörahasio. Dispositionsfond. <i>Fonds à disposition.</i>	Korvusrahasio. Ersättningsreserv. <i>Réservé pour risques à régler.</i>	Otetuuta lainoja. Upptagna län. <i>Empruntis.</i>	Muut velat. Övriga skulder. <i>Autres passifs.</i>	Yhteensä. Summa. <i>Somma.</i>	
623,864	—	550	—	1	—	399,038	214,877	—	—	10,500	624,415	1
165,192	—	309	—	—	—	66,530	98,898	—	—	73	165,501	2
493,518	—	13,053	—	—	—	420,556	81,015	—	—	5,000	506,571	3
<b>6,503,984</b>	<b>254,324</b>	<b>141,308</b>	<b>16,315</b>	<b>23,678</b>	—	<b>3,900,214</b>	<b>2,941,184</b>	<b>5,666</b>	<b>9,009</b>	<b>83,536</b>	<b>6,939,609</b>	4
463,852	297,000	1,060	—	—	—	347,198	404,714	—	—	10,000	761,912	5
491,574	110,000	—	—	—	—	294,376	263,711	—	—	43,487	601,574	6
80,041	114,476	2,816	4,746	—	—	128,452	68,326	—	—	5,301	202,079	7
315,559	245,000	3,014	—	20,956	—	273,143	311,386	—	—	—	584,529	8
334,808	—	1,663	—	—	—	157,847	178,624	—	—	—	336,471	9
229,569	—	4,699	—	—	—	102,509	131,535	—	—	224	234,268	10
340,161	—	6,545	—	—	—	261,414	85,292	—	—	—	346,706	11
816,405	—	11,351	—	1	—	438,098	339,459	33,200	—	17,000	827,757	12
1,011,964	—	3,162	—	2	—	1,015,128	—	—	—	—	1,015,128	13
<b>4,083,933</b>	<b>766,476</b>	<b>34,310</b>	<b>4,746</b>	<b>20,959</b>	—	<b>3,018,165</b>	<b>1,783,047</b>	<b>33,200</b>	—	<b>76,012</b>	<b>4,910,424</b>	14
1,638,244	—	—	—	6,000	—	632,250	1,011,994	—	—	—	1,644,244	15
583,604	486,000	21,796	—	41,664	—	1,015,000	118,064	—	—	—	1,133,064	16
173,248	—	6,946	—	—	—	150,225	29,969	—	—	—	180,194	17
188,875	—	2,135	231	4,101	—	124,030	71,312	—	—	—	195,342	18
17,224	—	4,034	—	100	—	3,469	17,889	—	—	—	21,358	19
23,357	—	6,088	—	225	—	29,626	—	—	—	44	29,670	20
227,929	35,000	9,183	3,503	50	—	157,578	118,087	—	—	—	275,665	21
784,098	80,000	16,430	—	—	—	687,893	192,559	—	—	76	880,528	22
210,565	—	1,172	—	—	—	187,157	24,580	—	—	—	211,737	23
279,486	—	1,634	—	—	—	135,835	145,285	—	—	—	281,120	24
58,029	10,107	7,930	—	—	—	70,430	5,580	—	—	56	76,066	25
149,607	30,000	752	—	11,753	—	109,289	82,823	—	—	—	192,112	26
147,803	—	1,622	—	12,461	—	68,847	92,039	—	—	1,000	161,886	27
37,018	—	6,743	—	—	—	22,646	20,786	—	—	329	43,761	28
26,521	—	563	—	4,000	—	31,084	—	—	—	—	31,084	29
<b>4,545,608</b>	<b>641,107</b>	<b>87,028</b>	<b>3,734</b>	<b>80,354</b>	—	<b>3,425,359</b>	<b>1,930,967</b>	—	—	<b>1,505</b>	<b>5,357,831</b>	30
232,492	—	18,112	—	47,146	—	187,428	104,950	5,308	—	64	297,750	31
121,423	—	15,344	—	1,643	—	77,062	60,672	—	—	676	138,410	32
470,477	—	5,161	—	9,000	—	300,000	182,089	—	—	2,549	484,638	33
366,065	—	3,274	—	1	—	233,971	120,369	—	—	15,000	369,340	34
161,471	300	3,747	—	3,000	—	109,695	58,522	—	—	301	168,518	35
205,641	—	—	—	1	—	101,000	105,519	—	—	123	206,642	36
1,085,655	—	4,873	—	15,615	—	453,352	651,791	—	—	1,000	1,106,143	37
1,141,247	—	901	—	—	—	538,717	603,431	—	—	—	1,142,148	38
267,110	—	6,017	27,243	18,900	—	183,353	135,917	—	—	—	319,270	39
243,000	—	1,019	—	1	—	57,993	185,984	—	—	43	244,020	40
889,787	—	—	—	2	—	487,789	400,000	—	—	2,000	889,789	41
<b>5,185,368</b>	<b>300</b>	<b>58,448</b>	<b>27,243</b>	<b>95,309</b>	—	<b>2,730,360</b>	<b>2,609,244</b>	<b>5,308</b>	—	<b>21,756</b>	<b>5,366,668</b>	42

Markkaa. — Mark.





10		11		12		13		14		15		16		17		18		19		20		21	
Varat. Tillgångar. Actifs.												Velat. Skulder. Passifs.											
Talletuskala, obligatioita ja kassaa. Dépôts, obligations et caisses.		Myönnettyjä lainoja. Beviljade lan. Prêts.		Suoitamatta olevia vakautusmaksuja. Uestående premier. Primes échues. Crediteurs.		Muita saatavia. Ovriga till- godohavanden. Autres comptes crediteurs.		Kintteistöjä ja kalustoa. Inventarier och fastigheter. Articles d'inventaire et immeubles.		Siirtivä vaijous. Utbalanserande brist. Déficit relatif.		Vararahasto. Reservfond. Fonds de réserve.		Käyttörahasto. Dispositionfond. Fonds à disposition.		Korvausrahasto. Ercättningsreserv. Réserve pour risques à régler.		Otetutja lainoja. Uppragna lan. Emprunts.		Muut velat. Övriga skulder. Autres passifs.		Yhteensä. Summa. Sommes.	
752,676	—	—	9,079	—	10	—	262,715	499,050	—	—	—	—	—	—	—	—	—	—	—	—	761,765	1	
575,330	—	—	6,040	1,835	1,000	—	355,000	223,705	—	—	—	—	—	—	—	—	—	—	5,500	—	584,205	2	
179,285	—	—	9,432	—	—	—	159,717	29,000	—	—	—	—	—	—	—	—	—	—	—	—	188,717	3	
754,079	—	—	—	—	5	—	501,266	251,818	—	—	—	—	—	—	—	—	—	—	1,000	—	754,084	4	
410,003	—	—	741	—	1,000	—	92,558	318,686	—	—	—	—	—	—	—	—	—	—	500	—	411,744	5	
348,634	—	—	7,000	—	1	—	168,261	181,374	—	—	—	—	—	—	—	—	—	—	6,000	—	355,635	6	
307,882	—	—	13,261	—	25,300	—	306,206	40,237	—	—	—	—	—	—	—	—	—	—	—	—	346,443	7	
146,798	—	—	—	148	500	—	111,017	36,429	—	—	—	—	—	—	—	—	—	—	—	—	147,446	8	
3,474,687	—	—	45,553	1,983	27,816	—	1,956,740	1,580,299	—	—	—	—	—	—	—	—	—	—	13,000	—	3,550,039	9	
321,036	—	—	10,843	—	4,000	—	128,572	184,856	—	—	—	—	6,177	—	—	—	—	—	—	16,274	335,879	10	
306,228	—	—	805	20	—	—	245,075	44,089	—	—	—	—	10,500	—	—	—	—	—	—	7,389	307,053	11	
64,770	—	—	2,420	—	—	—	50,743	16,000	—	—	—	—	—	—	—	—	—	—	—	447	67,190	12	
129,157	—	—	4,447	—	2,250	—	130,368	5,000	—	—	—	—	—	—	—	—	—	—	—	486	135,854	13	
45,130	—	—	14,639	—	1	—	32,850	15,141	—	—	—	—	—	—	—	—	—	—	—	11,779	59,770	14	
711,078	—	—	4,318	—	7,316	—	476,557	231,692	—	—	—	—	3,225	—	—	—	—	—	—	11,238	722,712	15	
22,891	—	—	9,017	—	195	—	13,607	2,127	—	—	—	—	—	—	—	15,204	—	—	—	1,165	32,103	16	
172,180	—	—	6,318	—	—	—	49,000	123,498	—	—	—	—	6,000	—	—	—	—	—	—	—	178,498	17	
1,772,470	—	—	52,807	20	13,762	—	1,126,772	622,403	—	—	—	—	25,902	—	—	15,204	—	—	—	48,778	1,839,059	18	
33,594,850	1,899,207	479,573	158,941	459,157	—	—	21,647,628	14,529,225	70,076	25,812	318,987	36,591,728	—	—	—	—	—	—	—	—	—	—	19
634,014	10,000	531	—	1	—	—	352,381	272,962	—	—	—	—	—	—	—	—	—	—	—	19,203	644,546	20	
308,537	—	674	—	2	—	—	253,317	50,196	5,700	—	—	—	—	—	—	—	—	—	—	—	309,213	21	
129,469	—	332	—	—	—	—	113,488	16,313	—	—	—	—	—	—	—	—	—	—	—	—	129,801	22	
204,003	9,397	4,010	—	—	—	—	64,147	148,263	—	—	—	—	—	—	—	—	—	—	—	5,000	217,410	23	
282,290	—	271	—	1	—	—	137,673	127,200	—	—	—	—	—	—	—	—	—	—	—	17,689	282,562	24	
59,884	—	8,966	—	—	—	—	32,297	32,449	—	—	—	—	—	—	—	—	—	—	—	4,104	68,850	25	
258,121	—	26	—	1	—	—	100,004	146,424	—	—	—	—	—	—	—	—	—	—	—	11,720	258,148	26	
722,062	—	33,193	—	4,505	—	—	419,985	331,775	—	—	—	—	—	—	—	—	—	—	—	8,000	759,760	27	
181,828	—	8,055	226	2,000	—	—	150,000	42,109	—	—	—	—	—	—	—	—	—	—	—	—	192,109	28	
348,447	—	25,800	4,080	—	—	—	375,327	—	—	—	—	—	—	—	—	—	—	—	—	3,000	378,327	29	
294,919	700	11,802	—	450	—	—	161,324	146,547	—	—	—	—	—	—	—	—	—	—	—	—	307,871	30	
3,423,574	20,097	93,660	4,306	6,960	—	—	2,159,943	1,314,238	5,700	—	—	—	—	—	—	—	—	—	—	68,716	3,548,597	31	
128,390	—	3,311	2,250	—	—	—	77,801	56,150	—	—	—	—	—	—	—	—	—	—	—	—	133,951	32	
529,742	—	28,541	4,415	6,000	—	—	272,586	290,112	—	—	—	—	—	—	—	—	—	—	—	6,000	568,698	33	
25,652	—	13,073	—	5,500	—	—	19,689	24,536	—	—	—	—	—	—	—	—	—	—	—	—	44,225	34	
480,282	—	5,639	—	3,650	—	—	198,080	291,491	—	—	—	—	—	—	—	—	—	—	—	—	489,571	35	
312,139	—	1,798	—	—	—	—	132,315	179,622	—	—	—	—	—	—	—	—	—	—	—	2,000	313,937	36	
392,804	—	7,533	—	—	—	—	191,144	208,193	—	—	—	—	—	—	—	—	—	—	—	1,000	400,337	37	
105,854	—	3,291	294	1,100	—	—	64,100	46,389	—	—	—	—	50	—	—	—	—	—	—	—	110,539	38	
256,707	3,000	26,833	—	—	—	—	182,481	103,969	—	—	—	—	—	—	—	—	—	—	—	90	286,540	39	
189,946	—	3,546	—	4,342	—	—	89,732	108,102	—	—	—	—	—	—	—	—	—	—	—	—	197,834	40	
188,792	—	839	—	3,000	—	—	106,441	83,536	—	—	—	—	—	—	—	—	—	—	—	2,654	192,631	41	

Markkaa: — Mark.

1	2	3	4	5	6			7			8	9
					Ylijäämän käyttö. Överskottets användning. Usage des bénéfices.			Vajauksen peittäminen. Bristens täckande. Déficit couvert.				
Yhdistys. (Lään ja kunta.) Förening. (Län och kommun.) Sociétés.	Vararahastoon. Till reservfonden. Au fonds de réserve.	Käyttörahastoon. Till dispositionsfonden. Au fonds à disposition.	Lahjoituksiin. Donationer. Donations.	Yhteensä. Summa. Somme.	Käyttörahastosta. Ur disp. fonden. Du fonds à disposition.	Vararahastosta. Ur reservfonden. Du fonds de réserve.	Lisätaksotuksella. Extra utaxering. Par taxation extraord.	Yhteensä. Summa. Somme.				
Markkaa. — Mark.												
1 Vihanti .....	507	—	—	507	—	—	—	—	—	—	—	—
2 Rantsila .....	2,200	8,403	—	10,603	—	—	—	—	—	—	—	—
3 Paavola .....	3,000	252	—	3,252	—	—	—	—	—	—	—	—
4 <b>Yhteensä — Summa</b> <i>Haapajärven kihlakunta.</i> <i>Haapajärvi härad.</i>	<b>60,784</b>	<b>137,022</b>	<b>8,000</b>	<b>205,806</b>	—	—	—	—	—	—	—	—
5 Haapajärvi .....	—	—	—	—	342	—	—	—	—	—	—	342
6 Reisjärvi .....	—	6,205	—	6,205	—	—	—	—	—	—	—	—
7 Pyhäjärvi .....	3,623	—	—	3,623	—	—	—	—	—	—	—	—
8 Kärämäki .....	803	3,210	—	4,013	—	—	—	—	—	—	—	—
9 Nivala .....	7,331	—	—	7,331	—	—	—	—	—	—	—	—
10 Piippola y.m. ....	4,477	17,906	—	22,383	—	—	—	—	—	—	—	—
11 <b>Yhteensä — Summa</b>	<b>6,234</b>	<b>27,321</b>	—	<b>43,555</b>	<b>342</b>	—	—	—	—	—	—	<b>342</b>
<i>Kajaanin kihlakunta. — Kajaani härad.</i>												
12 Paltamo .....	25,129	—	—	25,129	—	—	—	—	—	—	—	—
13 Säräisniemi .....	4,000	9,688	4,000	17,688	—	—	—	—	—	—	—	—
14 Hyrynsalmi .....	—	3,845	—	3,845	—	—	—	—	—	—	—	—
15 Ristijärvi .....	—	18,722	—	18,722	—	—	—	—	—	—	—	—
16 Suomussalmi .....	21,331	—	—	21,331	—	—	—	—	—	—	—	—
17 Sotkamo .....	—	35,308	—	35,308	—	—	—	—	—	—	—	—
18 <b>Yhteensä — Summa</b>	<b>50,460</b>	<b>67,563</b>	<b>4,000</b>	<b>122,023</b>	—	—	—	—	—	—	—	—
19 <b>Yhteensä Oulun läänissä — Summa för</b> <b>Uleåborgs län</b> .....	<b>221,308</b>	<b>355,744</b>	<b>19,500</b>	<b>596,552</b>	<b>342</b>	—	—	—	—	—	—	<b>342</b>
<i>Lapin lääni. — Lapplands län.</i> <i>Kemin kihlakunta. — Kemi härad.</i>												
20 Kemin maalaiskunta .....	—	36,887	—	36,887	—	—	—	—	—	—	—	—
21 Tervola .....	—	33,665	18,000	51,665	—	—	—	—	—	—	—	—
22 Simo .....	4,150	9,780	2,000	15,930	—	—	—	—	—	—	—	—
23 Alatornio .....	12,484	49,933	—	62,417	—	—	—	—	—	—	—	—
24 Ylitornio .....	—	—	—	—	5,305	—	—	—	—	—	—	5,305
25 Rovaniemi .....	61,304	—	10,000	71,304	—	—	—	—	—	—	—	—
26 Kemijärvi .....	—	30,953	—	30,953	—	—	—	—	—	—	—	—
27 Salla .....	302	1,210	—	1,512	—	—	—	—	—	—	—	—
28 <b>Yhteensä — Summa</b>	<b>78,240</b>	<b>162,428</b>	<b>30,000</b>	<b>270,668</b>	<b>5,305</b>	—	—	—	—	—	—	<b>5,305</b>
<i>Lapin kihlakunta. — Lappi härad.</i>												
29 Kittilä .....	—	—	—	—	2,237	—	—	—	—	—	—	2,237
30 Sodankylä .....	10,000	16,468	—	26,468	—	—	—	—	—	—	—	—
31 <b>Yhteensä — Summa</b>	<b>10,000</b>	<b>16,468</b>	—	<b>26,468</b>	<b>2,237</b>	—	—	—	—	—	—	<b>2,237</b>
32 <b>Yhteensä Lapin läänissä — Summa för</b> <b>Lapplands län</b> .....	<b>88,240</b>	<b>178,896</b>	<b>30,000</b>	<b>297,136</b>	<b>7,542</b>	—	—	—	—	—	—	<b>7,542</b>
<b>Koko maata käsittävä yhteenveto vuonna 1940. —</b>												
33 Uudenmaan lääni .....	236,370	487,837	6,000	730,207	13,811	—	—	—	—	—	—	13,811
34 Turun ja Porin lääni .....	1 184,241	1 197,236	247,045	2,628,522	80,640	—	—	—	—	—	—	80,640
35 Ahvenanmaan maak. ....	4,883	1,561	—	6,444	—	—	—	—	—	—	—	—
36 Hämeen lääni .....	95,371	158,430	17,000	270,801	—	—	—	—	—	—	—	—
37 Viipurin » .....	318,592	590,774	68,500	977,866	768,164	108,814	—	—	—	—	—	876,978
38 Mikkelin » .....	230,184	260,251	80,500	570,935	78,051	—	—	—	—	—	—	78,051
39 Kuopion » .....	459,613	603,159	69,000	1,131,772	67,012	10,025	—	—	—	—	—	77,037
40 Vaasan » .....	723,739	1 302,645	106,987	2,133,371	95,515	111,579	—	—	—	—	—	207,094
41 Oulun » .....	221,308	355,744	19,500	596,552	342	—	—	—	—	—	—	342
42 Lapin » .....	88,240	178,896	30,000	297,136	7,542	—	—	—	—	—	—	7,542
43 <b>Yhteensä — Summa</b>	<b>3 562,541</b>	<b>5 136,533</b>	<b>644,532</b>	<b>9,343,606</b>	<b>1 111,077</b>	<b>230,418</b>	—	—	—	—	—	<b>1,341,495</b>

10	11	12	13	14	15	16	17	18	19	20	21	
Varat. Tillgångar. Actifs.						Vela t. Skulder. Passifs.						
Talletekiska obligatio- ner o. kassa. Dépôts obligatoires et caisse.	Myönnetyjä lainoja. Beviljade lån. Prêts.	Suorittamatta olevia vakuutusmaksuja. Primes échues.	Muuta saatavia. Övriga till- godohavanden. Autres comptes créditeurs.	Kiinteistöjä ja kalustoa. Inventarier och fastigheter. Articles d'inventaire et immeubles.	Siirtävä vajaus. Urbanserande bist. Déficit réglé.	Vararahasto. Reservfond. Fonds de réserve.	Käyttörahoasto. Dispositionsfond. Fonds à disposition.	Korvusrahoasto. Ersättningsreserv. Réserve pour risques d'égaler.	Ostettuja lainoja. Upptagna lån. Empunts.	Muut velat. Övriga skulder. Autres passifs.	Yhteensä. Summa. Sommes.	
Markkaa. — Mark.												
111,406	4,300	565	—	1,910	—	88,231	29,950	—	—	—	118,181	1
350,301	—	49,235	—	6,800	—	143,201	256,837	—	—	6,298	406,336	2
2,572	—	52	358	675	—	3,405	252	—	—	—	3,657	3
<b>3,074,587</b>	<b>7,300</b>	<b>144,256</b>	<b>7,317</b>	<b>32,977</b>	—	<b>1,569,206</b>	<b>1,679,139</b>	<b>50</b>	—	<b>18,042</b>	<b>3,266,437</b>	<b>4</b>
76,700	—	37,695	—	5,600	—	80,629	5,101	12,500	—	21,765	119,995	5
14,971	—	19,118	—	2,401	—	29,800	6,205	—	—	485	36,490	6
403,067	—	16,458	—	3,528	—	408,203	—	—	—	14,850	423,053	7
230,853	1,500	6,207	650	54	—	125,930	107,315	—	—	6,019	239,264	8
237,881	—	—	1,016	30,000	—	251,731	17,166	—	—	—	268,897	9
410,060	6,500	4,783	—	3,800	—	168,218	254,925	—	—	2,000	425,143	10
<b>1,373,532</b>	<b>8,000</b>	<b>84,261</b>	<b>1,666</b>	<b>45,383</b>	—	<b>1,064,511</b>	<b>390,712</b>	<b>12,500</b>	—	<b>45,119</b>	<b>1,512,842</b>	<b>11</b>
363,270	—	47,661	—	—	—	346,095	64,836	—	—	—	410,931	12
262,021	—	—	—	1	—	181,891	73,131	—	—	7,000	262,021	13
27,028	—	32,306	—	2,500	—	27,386	23,854	—	—	10,594	61,834	14
238,067	—	22,878	—	1	—	200,717	60,198	—	—	31	260,946	15
114,540	—	69,190	—	5,021	—	158,758	28,278	—	—	1,715	188,751	16
482,245	—	—	21,018	7,789	—	211,077	280,387	4,138	—	15,450	511,052	17
<b>1,487,171</b>	—	<b>172,035</b>	<b>21,018</b>	<b>15,312</b>	—	<b>1,125,924</b>	<b>530,684</b>	<b>4,138</b>	—	<b>34,790</b>	<b>1,695,536</b>	<b>18</b>
<b>9,358,864</b>	<b>35,397</b>	<b>494,212</b>	<b>34,307</b>	<b>100,632</b>	—	<b>5,919,584</b>	<b>3,914,773</b>	<b>22,388</b>	—	<b>166,667</b>	<b>10,023,412</b>	<b>19</b>
777,293	—	38,944	1,292	3	—	270,271	544,144	—	—	3,117	817,532	20
334,072	18,597	206,000	—	—	—	228,251	312,385	—	—	18,033	558,669	21
223,030	1,970	7,515	—	5,000	—	112,378	121,539	150	—	3,448	237,515	22
565,755	—	23,101	—	—	—	418,863	169,993	—	—	—	588,856	23
185,874	—	20,783	369	228	—	173,603	31,066	2,585	—	—	207,254	24
889,921	2,387	7,381	—	3	—	483,839	382,719	2,895	—	30,239	899,692	25
215,257	—	217,899	—	1,869	—	101,719	258,880	—	—	74,426	435,025	26
9,940	—	59,463	—	—	—	7,759	25,483	—	—	36,161	69,403	27
<b>3,201,142</b>	<b>22,954</b>	<b>581,086</b>	<b>1,661</b>	<b>7,103</b>	—	<b>1,796,683</b>	<b>1,846,209</b>	<b>5,630</b>	—	<b>165,424</b>	<b>3,813,946</b>	<b>28</b>
63,785	335	33,800	—	126	—	65,727	26,917	5,402	—	—	98,046	29
259,212	—	29,137	—	—	—	133,015	155,113	—	—	221	288,349	30
<b>322,997</b>	<b>335</b>	<b>62,937</b>	—	<b>126</b>	—	<b>198,742</b>	<b>182,030</b>	<b>5,402</b>	—	<b>221</b>	<b>386,395</b>	<b>31</b>
<b>3,524,139</b>	<b>23,289</b>	<b>644,023</b>	<b>1,661</b>	<b>7,229</b>	—	<b>1,995,425</b>	<b>2,028,239</b>	<b>11,032</b>	—	<b>165,645</b>	<b>4,200,341</b>	<b>32</b>
<b>Sammandrag för hela landet år 1940.</b>												
12,044,514	68,000	1,672,547	43,094	53,743	—	7,640,881	5,898,711	23,650	—	318,656	13,881,898	33
48,423,865	6,386,275	174,185	265,877	1,508,692	—	34,229,306	21,165,027	233,815	163,809	966,937	56,758,894	34
213,820	8,000	1,065	—	7,626	—	111,188	111,818	—	—	7,505	230,511	35
7,350,210	539,500	15,513	17,989	50,840	—	4,311,008	3,392,168	14,379	10,000	246,497	7,974,052	36
26,506,569	975,797	545,485	2,361,517	55,214	—	14,387,444	14,581,093	63,830	—	1,412,215	30,444,582	37
10,616,500	407,855	105,821	28,759	58,193	—	6,839,223	4,239,270	—	1,505	137,130	11,217,128	38
15,675,443	662,761	711,542	70,750	57,183	—	10,571,367	6,341,442	31,516	2,000	231,354	17,177,679	39
33,594,850	1,899,207	479,573	158,941	459,157	—	21,647,628	14,529,225	70,076	25,812	318,987	36,591,728	40
9,358,864	35,397	494,212	34,307	100,632	—	5,919,584	3,914,773	22,388	—	166,667	10,023,412	41
3,524,139	23,289	644,023	1,661	7,229	—	1,995,425	2,028,239	11,032	—	165,645	4,200,341	42
<b>167,308,774</b>	<b>11,006,081</b>	<b>4,843,966</b>	<b>2,982,895</b>	<b>2,358,509</b>	—	<b>107,653,054</b>	<b>76,201,766</b>	<b>470,686</b>	<b>203,126</b>	<b>3,971,593</b>	<b>188,500,225</b>	<b>43</b>



1940.

3.

**ELÄINVAKUUTUS. — KREATURSFÖRSÄKRING.**

*ASSURANCE DES BESTIAUX.*

VAKUUTUSKANTA, KORVAUKSET, TAKSOITUS, YLIJÄÄMÄN KÄYTTÖ JA  
VAJAUKSEN PEITTÄMINEN. — FÖRSÄKRINGSBESTÄND, ERSÄTTNINGAR,  
UTTAXERING, ÖVERSKOTTETS ANVÄNDNING OCH BRISTENS  
TÄCKANDE.

*ETAT SOMMAIRE DES ASSURANCES, INDEMNITÉS, TAXATION, USAGE  
DES BÉNÉFICES ET DÉFICIT COUVERT*

---

1	2	3 4 5 6 7					8	9 10 11 12 13					
		Vakuutuskanta vuoden lopussa. Försäkringsbestånd vid årets slut. <i>Etat des assurances à la fin de l'année.</i>						Vuoden lopussa olevasta vakuutussummasta oli jälleenvakuutettu. Av försäkringssumman vid årets slut var återförsäkrat. <i>Rassurances à la fin de l'année.</i>	Vahingon laatu Arten av skadan <i>La nature de l'accident</i>				
		Hevosia. Hästar. <i>Chevaux.</i>		Nautaeläimiä. Nötkreatur. <i>Gros bétail.</i>		Yhteensä. Summa. <i>Somme.</i>			Hevosia. Hästar. <i>Chevaux.</i>		Nauta- Nötkrea- <i>Gros</i>		
Tölmän alkamisvuosi. Förelsen vidtog år. <i>Année de fondation.</i>	Luku. Antal. <i>Nombre.</i>	Kanta. Bestånd. <i>Etat.</i> 100 mk.	Luku. Antal. <i>Nombre.</i>	Kanta. Bestånd. <i>Etat.</i> 100 mk.	100 mk	100 mk	Arvonlennus. Värdenedsätt- ning.— <i>Diminution de valeur.</i> Kuolema. <i>Död.—Pbris.</i>	Korvaus. Ersättnings- belopp. <i>Indemnités.</i> mk	Arvonlennus. Värdenedsätt- ning.— <i>Diminution de valeur.</i> Kuolema. <i>Död.—Pbris.</i>	Korvaus. Ersättnings- belopp. <i>Indemnités.</i> mk	Arvonlennus. Värdenedsätt- ning.— <i>Diminution de valeur.</i> Kuolema. <i>Död.—Pbris.</i>	Korvaus. Ersättnings- belopp. <i>Indemnités.</i> mk	Arvonlennus. Värdenedsätt- ning.— <i>Diminution de valeur.</i> Kuolema. <i>Död.—Pbris.</i>
<b>Uudenmaan lääni.</b> <b>Nylands län.</b>													
1	Mäntsälän seudun eläinva- kuutusyh.	1930	161	8,740	—	—	8,740	7,551	3	—	19,100	—	—
2	Elimäen eläinvakuutusyh.	1939	104	6,625	12	430	7,055	3,239	2	—	12,000	1	—
3	<b>Yhteensä — Summa</b>		<b>265</b>	<b>15,365</b>	<b>12</b>	<b>430</b>	<b>15,795</b>	<b>10,790</b>	<b>5</b>	<b>—</b>	<b>31,100</b>	<b>1</b>	<b>—</b>
<b>Turun ja Porin lääni.</b> <b>Åbo och Björneborgs län.</b>													
4	Lahtilan y.m. kuntain eläin- vak.yhd.	1936	602	30,283	76	910	31,193	15,591	13	34	62,312	—	1
5	Vehmaan, Taivassalon ja Kustavin eläinvak.yhdis- tys	1935	383	22,235	194	3,742	25,977	22,023	6	10	41,647	6	5
6	Sauvon ja Karunan eläinva- kuutusyhdistys	1911	70	3,223	—	—	3,223	—	3	—	8,038	—	—
7	Halikon ja Angeliemen eläinvak.yhdistys	1901	143	7,850	10	165	8,015	4,475	4	1	14,723	1	—
8	Itä-Satakunnan kesk. Eläin- vakuutusyh.	1903	131	4,049	—	—	4,049	—	1	—	1,500	—	—
9	Porin ympäristön eläinvak. yhdistys	1938	257	16,590	31	718	17,308	13,892	6	6	30,608	1	—
10	Rauman maalaiskunnan eläinvak.yhd.	1931	600	32,468	126	2,146	34,614	22,007	18	15	75,994	—	4
11	Turva	1934	550	33,196	429	7,598	40,794	16,426	12	31	58,087	12	17
12	Hämeenkyrön eläinvak.yh- yhdistys	1938	164	10,795	22	390	11,185	9,435	3	—	10,620	—	—
13	<b>Yhteensä — Summa</b>		<b>2,900</b>	<b>160,689</b>	<b>888</b>	<b>15,669</b>	<b>176,358</b>	<b>103,849</b>	<b>66</b>	<b>97</b>	<b>303,529</b>	<b>20</b>	<b>27</b>
<b>Landskapet Åland.</b> <b>Ahvenanmaan maakunta.</b>													
14	Ålands kreatursförsäkrings- förening	1921	586	26,557	638	7,664	34,221	—	15	73	65,142	16	29
<b>Hämeen lääni.</b> <b>Tavastehus län.</b>													
15	Koillis-Hämeen keskinäinen eläinvak.yhdistys	1902	282	14,297	80	1,404	15,723	4,919	6	1	21,215	1	—
16	Hollolan eläinvakuutusyh- distys	1912	229	15,452	42	1,064	16,516	15,507	2	—	16,000	2	—
17	Pohjois-Hämeen keskinäinen eläinvak.yhd.	1917	981	63,761	711	10,832	74,593	23,511	30	9	168,399	26	6
18	Someron eläinvakuutusyh.	1939	45	2,990	97	1,250	4,240	3,288	—	1	161	—	—
19	<b>Yhteensä — Summa</b>		<b>1,537</b>	<b>96,500</b>	<b>930</b>	<b>14,550</b>	<b>111,072</b>	<b>47,225</b>	<b>38</b>	<b>11</b>	<b>205,775</b>	<b>29</b>	<b>6</b>

14		15		16		17		18		19		20		21		22		23		24		25		26		
ja korvausten määrä. och ersättningsbelopp. <i>et indemnités.</i>				Vakuutusmaksut. Premier. <i>Primes.</i>						Ylijäämän käyttö. Överskottets användning. <i>Usage des bénéfices.</i>								Vajauksen peittäminen. Bristens täckande. <i>Déficit couvert.</i>								
eläimiä. tur. <i>bétail.</i>		Yhteensä. Somme.		Hevosta. Hästar. <i>Chevaux.</i>		Nautaeläimiä. Nötkreatur. <i>Gros bétail.</i>		Yhteensä. Somme.		Vararahastoon. Till reservonden. <i>Au fonds de réserve.</i>	Käyttörahaan. Till dispositionens. <i>Au fonds à dispo- sition.</i>		Lahjoituksiin. Donationer. <i>Donations.</i>		Yhteensä. Somme.		Käyttörahaa. Ur disp. fonden. <i>Du fonds à dispo- sition.</i>		Vararahastosta. Ur reservonden. <i>Du fonds de réserve.</i>		Lisäskotuksella. Extra uttaxering. <i>Par taxation extraord.</i>		Yhteensä. Somme.			
		mk		mk		mk		mk		mk	mk	mk	mk		mk		mk		mk		mk		mk		mk	
—	19,100	24,012	—	24,012	400	1,556	—	1,956	—	—	—	1,956	—	—	—	—	—	—	—	—	—	—	—	—	—	1
1,625	13,625	16,680	1,100	17,780	2,464	—	—	2,464	—	—	—	2,464	—	—	—	—	—	—	—	—	—	—	—	—	—	2
1,625	32,725	40,692	1,100	41,792	2,864	1,556	—	4,420	—	—	—	4,420	—	—	—	—	—	—	—	—	—	—	—	—	—	3
25	62,337	79,320	1,820	81,140	500	2,275	—	2,775	—	—	—	2,775	—	—	—	—	—	—	—	—	—	—	—	—	—	4
6,928	48,575	64,763	Sub 18	64,763	1,451	2,565	—	4,016	—	—	—	4,016	—	—	—	—	—	—	—	—	—	—	—	—	—	5
—	8,038	6,129	—	6,129	—	498	—	498	—	—	—	498	—	—	—	—	—	—	—	—	—	—	—	—	—	6
458	15,181	24,330	445	24,775	1,166	—	—	1,166	—	—	—	1,166	—	—	—	—	—	—	—	—	—	—	—	—	—	7
—	1,500	15,341	—	15,341	—	6,258	—	6,258	—	—	—	6,258	—	—	—	—	—	—	—	—	—	—	—	—	—	8
1,500	32,108	45,472	Sub 18	45,472	1,326	6,938	—	8,264	—	—	—	8,264	—	—	—	—	—	—	—	—	—	—	—	—	—	9
882	76,876	73,003	4,536	77,539	—	—	—	—	—	—	—	—	—	—	—	—	—	1,420	—	—	—	—	1,420	—	10	
13,695	71,782	77,959	17,499	95,458	—	—	—	—	—	—	—	—	—	—	—	891	—	—	—	—	—	—	891	—	11	
—	10,620	28,320	—	28,320	2,776	—	—	2,776	—	—	—	2,776	—	—	—	—	—	—	—	—	—	—	—	—	—	12
23,488	327,017	414,637	24,300	438,937	7,219	18,534	—	25,753	—	—	—	25,753	—	—	—	891	1,420	—	—	—	—	—	2,311	—	13	
26,784	91,926	82,819	Sub 18	82,819	772	—	—	772	—	—	—	772	—	—	—	—	—	—	—	—	—	—	—	—	—	14
1,290	22,505	41,861	Sub 18	41,861	—	—	—	—	—	—	—	—	—	—	—	1,707	—	—	—	—	—	—	—	1,707	—	15
7,000	23,000	37,602	Sub 18	37,602	1,683	8,781	—	10,464	—	—	—	10,464	—	—	—	—	—	—	—	—	—	—	—	—	—	16
28,048	196,447	116,545	18,660	135,205	—	—	—	—	—	—	—	—	—	—	—	—	—	—	—	—	—	83,956	83,956	—	17	
—	161	10,448	Sub 18	10,448	700	2,780	—	3,480	—	—	—	3,480	—	—	—	—	—	—	—	—	—	—	—	—	—	18
36,338	242,113	206,456	18,660	225,116	2,383	11,561	—	13,944	—	—	—	13,944	—	—	—	1,707	—	—	—	—	—	83,956	85,663	—	19	



1	2	3 4 5 6 7					8	9 10 11 12 13					
		Vakuutuslaskenta vuoden lopussa. Försäkringsbestånd vid årets slut. Etat des assurances à la fin de l'année.						Vahingon laatu Arten av skadan La nature de l'accident					
Yhdistys. Förening. Sociétés.	Toiminnan alkamisvuosi. Föreningens vidtogs år. Année de fondation.	Hevosia. Hästar. Chevaux.		Nautaeläimiä. Nötkreatur. Gros bétail.		Yhteensä. Summa. Somme.	Vuoden lopussa olevasta vakuutus- summasta oli jälleenvakuutettu. Av försäkringssumman vid årets slut var återförsäkrat. Réassurances à la fin de l'année.	Hevosia. Hästar. Chevaux.			Nauta- Nötkrea- Gros		
		Luku Antal. Nombre.	Kanta, Bestånd. Etat. 100 mk	Luku, Antal. Nombre.	Kanta, Bestånd. Etat. 100 mk			100 mk	100 mk	Kuolema. Död.—Péris.	Arvonlennus. Värdenedsätt- ning.—Diminution de valeur.	Korvau- s. Ersättnings- belopp. Indemnités. mk	Kuolema. Död.—Péris.
<b>Viipurin lääni. Viborgs län.</b>													
1	Viipurin pit. eläinvak.yhdistys	1910	19	1,340	32	1,190	2,530	1,970	1	1	3,700	1	—
2	Nuijamaan eläinvak.yhdistys	1913	64	3,690	4	95	3,785	2,465	—	2	8,125	—	—
3	Pyhtään eläinvakuutusyhdistys	1939	117	9,060	92	3,630	12,690	7,738	4	—	30,550	1	—
4	Vehkalahden eläinvak.yhdistys	1907	366	17,645	91	1,443	19,088	5,965	6	—	17,485	—	—
5	Säkkijärven eläinvak.yhdistys	1919	309	18,455	120	1,963	20,418	11,986	6	9	37,642	5	8
6	Lappeen Kunnan eläinvak.yhdistys	1913	230	15,551	102	2,040	17,591	11,938	4	5	16,814	1	4
7	Lemin eläinvak.yhd.	1914	124	5,400	30	318	5,718	4,910	2	1	6,800	1	1
8	Taipalsaaren eläinvak.yhdistys	1911	154	7,721	73	832	8,553	37,498	2	2	14,600	1	1
9	Savitaipaleen eläinvak.yhdistys	1911	394	17,462	110	1,381	18,843	15,285	6	11	25,068	2	1
10	Joutsenon eläinvak.yhdistys	1901	278	16,547	76	1,303	17,850	10,493	3	10	23,440	2	3
11	Ruokolahden eläinvak.yhdistys	1905	214	15,418	25	600	16,018	13,923	7	2	30,190	—	—
12	Kirvun eläinvak.yhdistys	1906	23	1,625	—	—	1,625	1,072	—	1	1,500	—	—
13	Jääsken pit. eläinvak.yhdistys	1904	—	—	—	—	—	—	—	—	—	—	—
14	Antrean pit. eläinvak.yhdistys <sup>1)</sup>	1907	—	—	—	—	—	—	—	—	—	—	—
15	Heinjoen eläinvak.yhdistys <sup>1)</sup>	1913	—	—	—	—	—	—	—	—	—	—	—
16	Sakkolan eläinvak.yhdistys <sup>1)</sup>	1911	190	15,502	129	2,026	17,528	—	1	—	4,000	—	—
17	Kaukolan eläinvak.yhdistys <sup>1)</sup>	1913	—	—	—	—	—	—	—	—	—	—	—
18	Parikkalan kunnan eläinvak.yhdistys	1915	201	10,871	95	1,524	*) 12,420	4,516	5	7	24,355	2	1
19	Jaakkiman ja Lumivaaran eläinvak.yhdistys <sup>2)</sup>	1911	—	—	—	—	—	—	—	—	—	—	—
20	<b>Yhteensä — Summa</b>		<b>2,683</b>	<b>156,287</b>	<b>979</b>	<b>18,345</b>	<b>*) 174,657</b>	<b>129,759</b>	<b>47</b>	<b>51</b>	<b>244,269</b>	<b>16</b>	<b>19</b>
<b>Mikkelin lääni. S:t Michels län.</b>													
21	Mikkelin seudun eläinvakuutusyhdistys		34	2,490	22	443	2,933	1,575	—	—	—	—	—
22	Kangasniemen eläinvakuutusyhdistys <sup>2)</sup>		70	4,880	35	609	5,489	4,465	—	—	—	1	2
23	Joutsan kunnan eläinvakuutusyhdistys <sup>2)</sup>		245	15,981	85	1,085	17,066	8,613	8	7	44,715	2	—
24	<b>Yhteensä — Summa</b>		<b>349</b>	<b>23,351</b>	<b>142</b>	<b>2,137</b>	<b>25,488</b>	<b>14,653</b>	<b>8</b>	<b>7</b>	<b>44,715</b>	<b>3</b>	<b>2</b>

<sup>1)</sup> Yhdistyksen toiminta sodan johdosta keskeytynyt. — Föreningens verksamhet varit avbruten i anledning av mistä 61 mk. — Häri ingå premier för andra djur 61 mk. — <sup>2)</sup> Tästä muita eläimiä 2,500 mk. — Härav övriga

14		15		16		17		18		19		20		21		22		23		24		25		26			
Eläimien korvausten määrä. och ersättningsbelopp. et indemnités.				Vakuutusmaksut. Premier. Primes.						Ylijäämän käyttö. Överskottets användning. Usage des bénéfices.								Vajauksen peittäminen. Bristens täckande. Déficit couvert.									
Eläimiä. Kur. bétail.		Yhteensä. Summa. Somme.		Hevosia. Hästar. Chevaux.		Nautaeläimiä. Nötkreatur. Gros bétail.		Yhteensä. Summa. Somme.		Vararahastoon. Till reservfonden. Au fonds de réserve.		Käyttörahoon. Till dispositionsfonden. Au fonds d'assignation.		Lahjoituksiin. Donationer. Donations.		Yhteensä. Summa. Somme.		Käyttörahoon. Ur disp. fonden. Du fonds d'assignation.		Vararahastosta. Ur reservfonden. Du fonds de réserve.		Lisäkoituksella. Extra uttaxering. Par taxation extrarord.		Yhteensä. Summa. Somme.			
Indemnités. mk		mk		mk		mk		mk		mk		mk		mk		mk		mk		mk		mk		mk			
3,180	6,880	3,320	Sub 18	3,320	—	—	—	—	—	—	—	—	—	—	—	—	—	4,567	—	—	—	4,567	1				
—	8,125	6,997	305	7,302	—	—	—	—	—	—	—	—	—	—	—	—	—	8,456	—	—	—	8,456	2				
3,800	34,350	23,026	8,714	31,740	252	540	—	792	—	—	—	—	—	—	—	—	—	—	—	—	—	—	—	3			
—	17,485	37,545	2,886	40,431	10,671	—	—	10,671	—	—	—	—	—	—	—	—	—	—	—	—	—	—	—	—	4		
7,596	45,238	60,672	15,167	75,839	1,331	5,325	—	6,656	—	—	—	—	—	—	—	—	—	—	—	—	—	—	—	—	5		
1,216	18,030	46,782	Sub 18	46,782	8,607	—	—	8,607	—	—	—	—	—	—	—	—	—	—	—	—	—	—	—	—	6		
2,000	8,800	15,229	Sub 18	15,229	2,241	—	—	2,241	—	—	—	—	—	—	—	—	—	—	—	—	—	—	—	—	7		
1,457	16,057	21,423	Sub 18	21,423	1,000	3,888	—	4,888	—	—	—	—	—	—	—	—	—	—	—	—	—	—	—	—	8		
2,094	27,162	57,383	Sub 18	57,383	9,195	—	—	9,195	—	—	—	—	—	—	—	—	—	—	—	—	—	—	—	—	9		
3,976	27,416	47,052	Sub 18	47,052	—	4,027	—	4,027	—	—	—	—	—	—	—	—	—	—	—	—	—	—	—	—	10		
—	30,190	34,597	Sub 18	34,597	—	—	—	—	—	—	—	—	—	—	—	—	—	258	2	—	—	—	260	11			
—	1,500	5,988	—	5,988	246	—	—	246	—	—	—	—	—	—	—	—	—	—	—	—	—	—	—	12			
—	—	—	—	—	—	1,271	—	1,271	—	—	—	—	—	—	—	—	—	—	—	—	—	—	—	—	13		
—	—	—	—	—	—	—	—	—	—	—	—	—	—	—	—	—	—	601	—	—	—	—	601	14			
—	—	—	—	—	226	—	—	226	—	—	—	—	—	—	—	—	—	—	—	—	—	—	—	—	15		
—	4,000	200	Sub 18	200	—	—	—	—	—	—	—	—	—	—	—	—	—	6,645	—	—	—	6,645	16				
—	—	—	—	—	—	—	—	—	—	—	—	—	—	—	—	—	—	8,379	—	—	—	8,379	17				
1,087	25,442	24,440	Sub 18	24,440	—	—	—	—	—	—	—	—	—	—	—	—	—	1,158	—	—	—	—	1,158	18			
—	—	—	—	—	—	—	—	—	—	—	—	—	—	—	—	—	—	—	—	—	—	—	—	—	19		
26,406	270,675	384,654	27,072	411,726	33,769	15,051	—	48,820	30,064	2	—	—	—	—	—	—	—	—	—	—	—	—	30,066	20			
—	—	2,145	Sub 18	2,145	3,000	6,166	—	9,166	—	—	—	—	—	—	—	—	—	—	—	—	—	—	—	—	21		
3,100	3,100	10,753	2,000	12,753	2,000	1,964	—	3,964	—	—	—	—	—	—	—	—	—	—	—	—	—	—	—	—	22		
1,800	46,515	32,057	2,713	34,831	—	—	—	—	—	—	—	—	—	—	—	—	—	3,509	—	—	—	—	3,509	23			
4,900	49,615	44,955	4,713	49,729	5,000	8,130	—	13,130	3,509	—	—	—	—	—	—	—	—	—	—	—	—	—	3,509	24			

kriget. — <sup>2)</sup> Tietoja ei ole saatu. — Uppgifter har ej erhållits. — <sup>3)</sup> Tähän sisältyy vakuutusmaksua muista eläimistä 2,500 mk.

1	2	3					7	8	9					
		Vakuutuskanta vuoden lopussa. Försäkringsbestånd vid årets slut. <i>Etat des assurances à la fin de l'année.</i>							Yhteensä. Somme.	Vahingon laatu Arten av skadan <i>La nature de l'accident</i>				
		Hevosia. Hästar. <i>Chevaux.</i>		Nautaeläimiä. Nötkreatur. <i>Gros bétail.</i>		100 mk				Hevosia. Hästar. <i>Chevaux.</i>		Nauta- Nötkrea- Gros		
Toiminnan alkamisvuosi. Rörelsen vidtog år. <i>Année de fondation.</i>		Luku. Antal. <i>Nombre.</i>	Kanta. Bestånd. <i>État.</i> 100 mk	Luku. Antal. <i>Nombre.</i>	Kanta. Bestånd. <i>État.</i> 100 mk		100 mk	Arvonlennus. Vårdensättning. <i>— Dittning.</i> Död. — <i>Pétris.</i>	Korvaus. Ersättnings- belopp. <i>Indemnités.</i> mk	Kuolema. Död. — <i>Pétris.</i>	Arvonlennus. Vårdensättning. <i>— Dittning.</i> Död. — <i>Pétris.</i>	Arvonlennus. Vårdensättning. <i>— Dittning.</i> Död. — <i>Pétris.</i>		
<b>Yhdistys. Förening. Sociétés.</b>														
<b>Kuopion lääni. Kuopio län.</b>														
1	Nurmeksen eläinvak.yhd. ...	1939	56	3,784	5	178	3,962	3,962	2	1	12,350	—	—	
2	Kiuruveden eläinvak.yhd. ...	1913	370	22,262	94	1,392	23,654	8,055	7	—	21,500	2	—	
3	Pielaveden eläinvak.yhdistys	1928	338	19,218	233	3,296	22,514	11,970	8	5	29,361	6	—	
4	Vesannon eläinvak.yhdistys	1904	186	9,042	62	677	9,719	5,515	6	3	25,248	3	—	
5	Hankasalmen kunnan eläin- vak.yhd. ....	1906	267	14,277	218	2,793	17,070	7,386	5	10	24,032	4	—	
6	Karttulan Eläinvakuutusyh- distys .....	1929	255	15,178	423	5,590	20,768	11,167	4	5	33,302	11	3	
7	<b>Yhteensä — Summa</b>		<b>1,472</b>	<b>83,761</b>	<b>1,035</b>	<b>13,926</b>	<b>97,687</b>	<b>48,055</b>	<b>32</b>	<b>24</b>	<b>145,793</b>	<b>26</b>	<b>3</b>	
<b>Vaasan lääni. Vasa län.</b>														
8	Närpes Djurförsäkringsföre- ning. ....	1902	869	29,909	61	779	30,688	—	27	—	68,425	2	—	
9	Yttermark Kreatursförsäk- ringsförening. ....	1915	322	12,661	64	747	13,408	—	9	—	29,200	2	—	
10	Jalasjärven eläinvak.yhd. ...	1918	83	3,673	—	—	3,673	1,463	1	1	3,200	—	—	
11	Peräseinäjoen eläinvakuutus- yhdistys. ....	1905	193	11,321	154	2,345	13,666	7,277	8	1	45,400	4	1	
12	Övermark Djurförsäkrings- förening .....	1902	349	11,350	—	—	11,350	—	6	—	15,000	—	—	
13	Malax m.fl. komm. Hästförsäkr.förening. ....	1901	185	5,645	—	—	5,645	—	3	4	5,800	—	—	
14	Solf Kreatursförsäkringsföre- ning. ....	1900	533	15,573	—	—	15,573	—	8	—	25,555	—	—	
15	Korsholms Kreatursförsäk- ringsförening. ....	1900	542	19,231	1	50	19,281	—	25	—	73,100	—	—	
16	Kvevlaks Kreatursförsäk- ringsförening. ....	1902	290	12,513	9	186	12,699	2,311	4	1	17,050	—	—	
17	Laihian eläinvak. yhdistys	1902	867	33,090	2,217	20,750	53,840	2,680	13	—	71,250	—	—	
18	Ilmajoen eläinvak.yhdistys	1939	94	6,265	1	20	6,285	5,655	1	—	4,800	—	—	
19	Vähänkyrön eläinvakuutus- yhdistys. ....	1901	240	8,492	15	250	8,742	4,371	10	—	31,140	1	—	
20	Isonkyrön eläinvakuutusyh- distys .....	1939	336	15,420	204	2,920	18,340	4,638	3	—	7,110	5	—	
21	Vörå hästförsäkringsförening	1902	555	17,828	—	—	17,828	—	18	—	49,500	—	—	
22	Oravais hästförsäkringsföre- ning. ....	1906	282	11,366	—	—	11,366	2,195	11	—	19,600	—	—	
23	Nykarleby och Jeppo sock- nars kreatursförsäkrings- förening .....	1933	298	11,417	—	—	11,417	820	2	—	5,620	—	—	
24	Munsala Hästförsäkringsfö- rening .....	1924	479	22,032	—	—	22,032	7,142	4	—	13,039	—	—	

14		15		16			17			18			19		20		21		22		23		24		25		26	
ja korvausten määrä. och ersättningsbelopp. et indemnités.				Vakuutusmaksut. Premier. Primes.									Ylijäämän käyttö. Överskottets användning. Usage des bénéfices.						Vajauksen peittäminen. Bristens täckande. Déficit couvert.									
eläimiä. tur. betail.	Yhteensä. Summa. Somme.			Hevosia. Hästar. Chevaux.	Nautaeläimiä. Nötkreatur. Gros bétail.	Yhteensä. Summa. Somme.			Vararahastoon. Till reservfonden. Au fonds de réserve.	Käyttörahastoon. Till dispositionsfonden. Au fonds à disposition.	Lahjoitusten. Donationer.	Yhteensä. Summa. Somme.			Käyttörahastosta. Ur disp. fonden. Du fonds à disposition.	Vararahastosta. Ur reservfonden. Du fonds de réserve.	Liiketoimintakuluja. Extra utaxering. Par taxation extrord.	Yhteensä. Summa. Somme.										
	mk	mk	mk	mk	mk	mk	mk	mk	mk	mk	mk	mk	mk	mk	mk	mk	mk	mk	mk	mk	mk	mk	mk	mk	mk	mk	mk	
—	12,350	7,698	Sub 18	7,698	907	—	—	907	—	—	907	—	—	—	—	—	—	—	—	—	—	—	—	—	—	—	1	
2,651	24,151	67,622	Sub 18	67,622	4,000	15,000	—	19,000	—	—	19,000	—	—	—	—	—	—	—	—	—	—	—	—	—	—	—	2	
2,900	32,261	56,126	Sub 18	56,126	10,000	6,191	—	10,000	6,191	—	16,191	—	—	—	—	—	—	—	—	—	—	—	—	—	—	—	3	
2,095	27,343	24,347	2,814	27,161	—	—	—	—	—	—	—	—	—	—	—	—	3,548	—	—	—	—	—	—	—	—	—	4	
3,520	27,552	45,805	Sub 18	45,805	8,323	—	—	8,323	—	—	8,323	—	—	—	—	—	—	—	—	—	—	—	—	—	—	—	5	
10,597	43,899	54,840	Sub 18	54,840	326	1,305	—	326	1,305	—	1,631	—	—	—	—	—	—	—	—	—	—	—	—	—	—	—	6	
21,763	167,556	256,438	2,814	259,252	23,556	22,496	—	23,556	22,496	—	46,052	—	—	—	—	—	3,548	—	—	—	—	—	—	—	—	—	7	
2,260	70,685	74,665	1,948	76,613	5,642	7,244	—	5,642	7,244	—	12,886	—	—	—	—	—	—	—	—	—	—	—	—	—	—	—	8	
1,100	30,300	20,190	Sub 18	20,190	—	—	—	—	—	—	—	—	—	—	—	—	5,443	—	—	—	—	—	—	—	—	—	9	
—	3,200	9,743	—	9,743	1,200	3,854	—	1,200	3,854	—	5,054	—	—	—	—	—	—	—	—	—	—	—	—	—	—	—	10	
4,742	50,142	26,211	Sub 18	26,211	—	—	—	—	—	—	—	—	—	—	—	—	12,102	—	—	—	—	—	—	2,879	14,981	—	11	
—	15,000	18,160	—	18,160	600	2,274	—	600	2,274	—	2,874	—	—	—	—	—	—	—	—	—	—	—	—	—	—	—	12	
—	5,800	11,290	—	11,290	1,320	4,036	—	1,320	4,036	—	5,356	—	—	—	—	—	—	—	—	—	—	—	—	—	—	—	13	
—	25,555	31,632	—	31,632	976	3,906	—	976	3,906	—	4,882	—	—	—	—	—	—	—	—	—	—	—	—	—	—	—	14	
—	73,100	39,552	—	39,552	—	—	—	—	—	—	—	—	—	—	—	—	37,034	—	—	—	—	—	—	—	—	—	15	
—	17,050	23,938	—	23,938	1,164	2,996	—	1,164	2,996	—	4,160	—	—	—	—	—	—	—	—	—	—	—	—	—	—	—	16	
—	71,250	55,549	Sub 18	55,549	—	—	—	—	—	—	—	—	—	—	—	—	4,951	—	—	—	—	—	—	—	—	—	17	
—	4,800	11,588	25	11,613	374	1,494	—	374	1,494	—	1,868	—	—	—	—	—	—	—	—	—	—	—	—	—	—	—	18	
2,040	33,180	18,742	450	19,192	—	—	—	—	—	—	—	—	—	—	—	—	3,961	—	—	—	—	—	—	—	—	—	19	
3,715	10,825	35,896	Sub 18	35,896	3,156	12,626	—	3,156	12,626	—	15,782	—	—	—	—	—	—	—	—	—	—	—	—	—	—	—	20	
—	49,500	26,743	—	26,743	—	—	—	—	—	—	—	—	—	—	—	—	23,901	—	—	—	—	—	—	—	—	—	21	
—	19,600	21,060	—	21,060	1,732	1,663	—	1,732	1,663	—	3,395	—	—	—	—	—	—	—	—	—	—	—	—	—	—	—	22	
—	5,620	22,835	Sub 18	22,835	14,751	—	—	14,751	—	—	14,751	—	—	—	—	—	—	—	—	—	—	—	—	—	—	—	23	
—	13,039	35,602	—	35,602	2,930	8,565	—	2,930	8,565	—	11,495	—	—	—	—	—	—	—	—	—	—	—	—	—	—	—	24	


1	2	3 4 5 6 7					8	9	10 11 12 13					
		Vakuutuskanta vuoden lopussa. Försäkringsbestånd vid årets slut. <i>Etat des assurances à la fin de l'année.</i>							Yhteensä. Somme.	Vahingon laatu Arten av skadan <i>La nature de l'accident</i>				
		Hevosia. Hästar. <i>Chevaux.</i>		Nautaeläimiä. Nötkreatur. <i>Gros bétail.</i>		100 mk				Hevosia. Hästar. <i>Chevaux.</i>			Nauta- Nötkrea- <i>Gros</i>	
Yhdistys. Förening. <i>Sociétés.</i>	Toiminnan alkamisvuosi. Föreäsen vidötg Ar. <i>Année de fondation.</i>	Luku. Antal. <i>Nombre.</i>	Kanta. Bestånd. <i>Etat.</i> 100 mk	Luku Antal <i>Nombre.</i>	Kanta. Bestånd. <i>Etat.</i> 100 mk		100 mk	100 mk	Död. — <i>Péris.</i>	Arvonlennus. Vårdenssätt- ning.— <i>Diminution de valeur.</i>	Korvaus. Ersättnings- belopp. <i>Indemnités.</i> mk	Kuolema. Död.— <i>Péris.</i>	Arvonlennus. Vårdenssätt- ning.— <i>Diminution de valeur.</i>	Arvonlennus. Vårdenssätt- ning.— <i>Diminution de valeur.</i>
						1								
2	Kauhavan eläinvak.yhdistys	1903	348	18,420	—	—	18,420	6,114	12	2	45,574	—	—	
3	Lapuan kunnan eläinvak.yhdistys . . . . .	1905	432	14,130	—	—	14,130	—	10	—	17,400	—	—	
4	Pedersöre hästförsäkringsförening . . . . .	1901	527	20,610	—	—	20,610	—	23	—	38,832	—	—	
5	Purmo komm. Hästförsäkringsförening . . . . .	1900	378	15,153	—	—	15,153	—	14	—	50,650	—	—	
6	Larsmo hästförsäkringsförening . . . . .	1912	165	8,443	—	—	8,443	4,076	5	—	14,000	—	—	
7	Esse Hästförsäkringsförening	1917	278	10,092	—	—	10,092	—	6	—	21,300	—	—	
8	Kronoby komm. kreatursförsäkr.förening . . . . .	1898	393	23,233	98	2,470	25,703	2,190	7	—	28,525	1	—	
9	Terjärv kreatursförsäkringsförening . . . . .	1939	174	10,250	—	—	10,250	5,408	5	—	36,800	—	—	
10	Vetelin Eläinvakuutusyhdistys . . . . .	1913	301	13,021	5	223	13,244	1,180	8	—	45,300	—	—	
11	Perhon Eläinvak.yhd. . . . .	1917	110	4,865	11	220	5,085	2,960	7	—	18,466	—	—	
12	Kaustisten Kunnan eläinvakuutusyhdistys . . . . .	1906	342	17,743	54	764	18,507	7,217	8	—	24,800	—	—	
13	Karleby Kreatursförs.fören.	1901	614	39,645	—	—	39,645	28,640	9	—	27,674	—	—	
14	Nedervetil Kreatursförs.förening . . . . .	1908	320	17,512	7	235	35,494	9,310	11	—	53,700	—	—	
15	Kälviän ja Ullavan hevosvak.yhdistys . . . . .	1904	310	16,225	—	—	16,225	10,980	5	—	24,345	—	—	
16	Lohtajan eläinvak.yhd. . . . .	1906	315	16,024	—	—	16,024	6,132	4	—	12,032	—	—	
17	Himangan Hevosvak.yhdistys . . . . .	1907	162	7,476	—	—	7,476	1,449	2	—	3,740	—	—	
18	Kannuksen eläinvakuutusyhdistys . . . . .	1906	303	13,550	—	—	13,550	9,590	10	—	18,300	—	—	
19	Lestijärven eläinvak.yhdistys . . . . .	1909	78	4,140	379	3,289	7,429	3,714	—	—	—	8	—	
20	Lappajärven kunnan Eläinvak.yhdistys . . . . .	1904	410	17,875	107	1,296	19,171	9,410	8	—	41,269	1	5	
21	Vimpelin Eläinvak.yhdistys . . . . .	1908	202	9,762	—	—	9,762	9,762	4	1	13,685	—	—	
22	Korttesjärven eläinvakuutusyhdistys . . . . .	1905	416	18,808	—	—	18,808	7,210	11	7	42,798	—	—	
23	Alajärven Eläinvakuutusyhdistys . . . . .	1901	335	20,843	83	1,312	22,155	16,225	10	10	67,842	7	1	
24	Kuortaneen eläinvak.yhdistys . . . . .	1902	455	22,045	—	—	22,045	5,375	6	5	32,835	—	—	
25	Alavuden eläinvak.yhdistys	1903	453	13,135	80	689	13,824	—	6	3	16,750	—	—	
26	Töysän eläinvak.yhdistys . . . . .	1906	116	6,110	151	1,429	7,539	3,753	2	—	10,650	2	—	
27	Virtain Eläinvak.yhdistys . . . . .	1900	410	19,464	402	5,726	25,190	15,290	9	4	52,400	—	3	
28	Ähtärin eläinvak.yhd. . . . .	1906	169	8,490	82	945	9,435	6,475	1	1	11,000	4	—	
29	Yhteensä — Summa		15,740	694,645	4,185	46,645	741,290	231,252	368	40	1 323,756	35	10	











4.

**ELÄINVAKUUTUS. — KREATURSFÖRSÄKRING.**

*ASSURANCE DES BESTIAUX.*

VARAT JA VELAT 1940, TULOT JA MENOT 1940.  
TILLGÅNGAR OCH SKULDER 1940, INKOMSTER OCH  
UTGIFTER 1940.

*ACTIFS ET PASSIFS 1940, RECETTES ET DÉPENSES 1940.*

---

1	2	3	4 Varat. Tillgångar. Actifs.			5	6	8 Velat. Skulder. Passifs.				11	12
			Taluttuksia, obligatioita ja kassara- depositioita, obligatio- net o. kassa, Dépôts, obligations et caisses.	Myönnettyjä lainoja. Bevillade lån. Prêts.	Suorittamatta olevia vakuutusmaksuja. Utestående premier. Primes échues.			Muita varoja. Övriga tillgångar. Autres actifs.	Utbalanserade birst. Déficit rejets.	Vararahasto. Reservfond. Fonds de réserve.	Käyttörahasto. Dispositionsfond. Fonds à disposition.		
Markkaa. — Mark.													
<b>Yhdistys. Förening. Sociétés.</b>													
<b>Uudenmaan lääni. Nylands län.</b>													
1	Mäntsälän .....	17,437	—	3,637	1,405	—	16,092	5,762	—	—	625	22,479	
2	Elimäen .....	13,045	—	216	—	—	4,261	9,000	—	—	—	13,261	
3	<b>Yhteensä — Summa</b>	<b>30,482</b>	<b>—</b>	<b>3,853</b>	<b>1,405</b>	<b>—</b>	<b>20,353</b>	<b>14,762</b>	<b>—</b>	<b>—</b>	<b>625</b>	<b>35,740</b>	
<b>Turun ja Porin lääni. Åbo och Björneborgs län.</b>													
4	Laitilan .....	44,852	—	4,927	—	—	29,710	17,791	—	—	2,278	49,779	
5	Vehmaan .....	43,899	—	—	—	—	25,080	15,091	—	—	3,728	43,899	
6	Sauvon .....	83,866	—	138	—	—	40,485	43,519	—	—	—	84,004	
7	Haitikon .....	17,777	—	4,379	—	—	15,510	3,966	—	2,680	—	22,156	
8	Itä-Satakunnan .....	150,168	—	—	2,400	—	139,388	11,965	—	—	1,215	152,568	
9	Porin ympäristön .....	24,912	—	—	—	—	12,258	9,670	—	—	2,984	24,912	
10	Rauman .....	28,704	—	—	2,000	—	30,704	—	—	—	—	30,704	
11	Turva .....	57,237	—	—	3,000	—	26,841	24,422	—	—	8,974	60,237	
12	Hämeenkyrön .....	22,375	—	10,229	—	—	14,276	18,328	—	—	—	32,604	
13	<b>Yhteensä — Summa</b>	<b>473,790</b>	<b>—</b>	<b>19,673</b>	<b>7,400</b>	<b>—</b>	<b>334,252</b>	<b>144,752</b>	<b>—</b>	<b>2,680</b>	<b>19,179</b>	<b>500,863</b>	
<b>Landskapet Åland. Ahvenanmaan maak. Ålands</b>													
14	Ålands .....	123,734	—	253	2,000	—	66,553	54,170	5,264	—	—	125,987	
<b>Hämeen lääni. Tavastehus län.</b>													
15	Koillis-Hämeen .....	102,469	—	264	6,001	—	67,240	33,077	—	—	8,417	108,734	
16	Hollolan .....	109,433	—	—	772	—	45,583	57,102	—	—	7,520	110,205	
17	Pohjois-Hämeen .....	5,358	—	20,016	—	83,956	19,330	—	—	90,000	—	109,330	
18	Somerön .....	6,992	—	—	1	—	2,207	3,531	—	1,255	—	6,993	
19	<b>Yhteensä — Summa</b>	<b>224,252</b>	<b>—</b>	<b>20,280</b>	<b>6,774</b>	<b>83,956</b>	<b>134,360</b>	<b>93,710</b>	<b>—</b>	<b>91,255</b>	<b>15,937</b>	<b>335,262</b>	
<b>Viipurin lääni. Viborgs län.</b>													
20	Viipurin pit. ....	72,669	—	—	—	—	23,865	34,653	—	—	14,151	72,669	
21	Nuijamaan .....	17,986	1,849	540	—	—	9,433	2,723	8,000	—	219	20,375	
22	Pyhätään .....	11,058	—	—	—	—	4,000	4,744	—	—	2,314	11,058	
23	Vehkalahten .....	47,232	—	—	—	—	36,676	—	—	—	10,556	47,232	
24	Säkkijärven .....	71,316	—	—	11,487	—	30,028	24,981	5,707	—	22,087	82,803	
25	Lappeen .....	38,281	—	6,452	1	—	31,590	—	—	—	13,144	44,734	
26	Lemin .....	13,863	—	5,269	—	—	8,752	8,008	—	—	2,372	19,132	
27	Taipalsaaren .....	17,966	—	6,272	—	—	7,444	16,794	—	—	—	24,238	
28	Savitaipaleen .....	10,708	—	33,764	155	—	22,269	—	—	9,000	13,358	44,627	
29	Joutsenon .....	29,714	—	6,584	—	—	15,383	20,123	487	—	305	36,298	
30	Ruokolahden .....	793	—	24,019	1	—	24,347	—	—	—	440	26	
31	Kirvun .....	60,364	—	9,478	—	—	20,574	49,268	—	—	—	69,842	
32	Jääskän .....	65,944	—	3,557	—	—	36,269	16,792	—	—	16,440	69,501	
33	Antrean .....	26,208	—	38,331	—	—	30,727	16,241	13,200	—	4,371	64,539	

13	14	15	16	17	18	19	20	21	22	23	24	25	26	
Tulot. Inkomster. Recettes.				Menot. Utgifter. Dépenses.										
Taksotetut vak. maksut. Uttaxerade premier. Primes taxes.	Jälleenvakuutusyhdistöillä saatu. — AV återförsäkringsbolag uppburits. Cote des Réassureurs.	Korot. — Rantor. Intérêts.	Muut tulot. Övriga inkomster. Autres recettes.	Vuoden vajeus. Brist för året. Déficit de l'année.	Sliritynyt valaus. Utblanserad brist. Déficit relatif.	Vahingonkorvaukset. Skadeersättningar. Peyments pour sinistres.	Hoitokustannukset. Förvaltningskostnader. Frais.	Jälleenvakuutusmaksut. Återförsäkringspremier. Primes payées aux réassureurs.	Jälleenvakuutusmaksut. Återförsäkringspremier. Primes payées aux réassureurs.	Varahaistoon, lain muk. Till reservfonden, enl. lag. Au fonds de réserve, d'après la loi.	Poistot vak. maksuajän- nöksistä. Annulation des primes non payées.	Muut menot. Övriga utgifter. Autres dépenses.	Vuoden ylläjäama. Årsöverskott. Excédent de l'année.	Yhteensä. — Summa. Sommes.
Markkaa. — Mark.														
24,012	12,114	829	—	—	—	19,100	5,190	10,709	—	—	—	1,956	36,955	1
17,780	6,998	657	—	—	—	13,625	3,283	6,063	—	—	—	2,464	25,435	2
41,792	19,112	1,486	—	—	—	32,725	8,473	16,772	—	—	—	4,420	62,390	3
81,140	28,334	2,286	1,222	—	—	62,337	9,438	30,412	4,000	—	4,020	2,775	112,982	4
64,763	25,501	1,865	—	—	—	48,575	7,125	29,229	3,184	—	—	4,016	92,129	5
6,129	—	3,307	720	—	—	8,038	1,320	—	300	—	—	498	10,156	6
24,775	3,036	574	—	—	—	15,181	1,800	6,217	1,300	548	2,173	1,166	28,385	7
15,341	5,329	—	577	—	—	1,500	9,432	—	—	—	4,057	6,258	21,247	8
45,472	26,527	1,516	—	—	—	32,108	1,367	29,511	2,265	—	—	8,264	73,515	9
77,539	43,654	2,532	—	1,420	—	76,876	5,788	42,481	—	—	—	—	125,145	10
95,458	26,400	3,449	2,960	891	—	71,782	13,835	35,373	4,921	570	2,677	—	129,158	11
28,320	2,124	989	—	—	—	10,620	3,778	9,980	3,000	1,279	—	2,776	31,433	12
438,937	160,905	16,518	5,479	2,311	—	327,017	53,883	183,203	18,970	2,397	12,927	25,753	624,150	13
82,819	—	4,015	19,894	—	—	91,926	14,030	—	—	—	—	772	106,728	14
41,861	4,501	4,655	—	1,707	—	22,505	21,402	8,354	—	—	463	—	52,724	15
37,602	11,241	3,929	4,264	—	—	23,000	4,547	17,144	1,881	—	—	10,464	57,036	16
135,205	70,611	628	—	83,956	8,859	196,447	27,753	50,594	6,747	—	—	—	290,400	17
10,448	—	268	160	—	—	161	1,186	4,221	1,001	—	827	3,480	10,876	18
225,116	86,353	9,480	4,424	85,663	8,859	242,113	54,888	80,313	9,629	—	1,290	13,944	411,036	19
3,320	3,764	183	—	4,567	—	6,880	2,802	2,152	—	—	—	—	11,834	20
7,302	5,600	—	—	8,456	—	8,125	1,882	3,083	338	7,930	—	—	21,358	21
31,740	21,600	620	3,000	—	—	34,350	3,317	16,914	1,587	—	—	792	56,960	22
40,431	1,500	806	—	—	—	17,485	2,525	12,056	—	—	—	10,671	42,737	23
75,839	25,347	1,953	—	—	—	45,238	25,726	19,460	3,792	2,267	—	6,656	103,139	24
46,782	8,709	754	—	—	—	18,030	5,610	21,853	2,145	—	—	8,607	56,245	25
15,229	3,080	191	525	—	—	8,800	1,450	5,452	650	194	238	2,241	19,025	26
21,423	9,043	262	—	—	—	16,057	1,860	6,540	1,071	—	312	4,888	30,728	27
57,383	12,881	297	—	—	—	27,162	4,540	22,371	2,894	1,417	2,982	9,195	70,561	28
47,052	16,217	—	378	—	—	27,416	3,158	25,211	2,500	—	1,335	4,027	63,647	29
34,597	16,920	291	—	260	—	30,190	3,210	16,946	1,722	—	—	—	52,068	30
5,988	1,140	2,094	—	—	—	1,500	3,100	3,266	—	—	1,110	246	9,222	31
—	—	2,771	—	—	—	—	1,500	—	—	—	—	1,271	2,771	32
—	—	470	—	601	—	—	—	—	—	—	1,071	—	1,071	33

1	2					3					12	
	Varat. Tillgångar. Actifs.					Velat. Skulder. Passifs.						
Yhdistys. Förening. Sociétés.	Talletuksia, Depositioner, obligatio- ner o. kassa. Dépôts, obligations et caisses.	Myönnettyjä Beviljade län. Prêts.	Suorittamatta olevia vakuutusmaksuja. Uteistände Premier. Primes échues.	Muita varoja. Ovriga tillgångar. Autres actifs.	Siirtävä valaus. Utbänsrande brist. Déficit réglé.	Vararahasto. Reservfond. Fonds de réserve.	Käyttörahasto. Dispositionfond. Fonds à disposition.	Korvausrahasto. Ersättningsreserv. Réserve pour risques à régler.	Oteittuja lainoja. Upptagna län. Emprunts.	Muut velat. Ovriga skulder. Autres passifs.	Yhteensä — Summa. Sommés.	
												Markkaa. — Mark.
1	Heinjoen	4,659	—	11,799	—	—	13,596	275	—	—	2,587	16,458
2	Sakkolan	15,136	—	5,805	—	—	9,268	560	10,000	—	1,113	20,941
3	Kaukolan	6,510	—	—	—	—	6,121	—	—	—	389	6,510
4	Hiitolan	—	—	—	—	—	—	—	—	—	—	—
5	Parikkalan	33,991	—	980	1,996	—	21,780	14,695	342	150	—	36,967
6	Jaakkiman	—	—	—	—	—	—	—	—	—	—	—
7	<b>Yhteensä — Summa</b>	<b>544,398</b>	<b>1,849</b>	<b>152,850</b>	<b>13,640</b>	<b>—</b>	<b>352,122</b>	<b>209,857</b>	<b>27,736</b>	<b>19,590</b>	<b>103,432</b>	<b>712,737</b>
	<b>Mikkelin lääni. S:t Michels län.</b>											
8	Mikkelin	9,875	—	—	—	—	3,077	6,166	—	—	632	9,875
9	Kangasniemen	12,466	—	502	10	—	5,004	2,870	—	—	5,104	12,978
10	Joutsan	4,899	—	10,174	10,288	—	14,907	10,454	—	—	—	25,361
11	<b>Yhteensä — Summa</b>	<b>27,240</b>	<b>—</b>	<b>10,676</b>	<b>10,298</b>	<b>—</b>	<b>22,988</b>	<b>19,490</b>	<b>—</b>	<b>—</b>	<b>5,736</b>	<b>48,214</b>
	<b>Kuopion lääni. Kuopio län.</b>											
12	Nurmeksen	636	—	500	2,940	—	2,646	—	—	—	1,430	4,076
13	Kiuruveden	59,298	—	37,813	100	—	49,211	48,000	—	—	—	97,211
14	Pielaveden	105,915	—	2,336	1	—	62,093	39,922	—	—	6,237	108,252
15	Vesannon	22,821	—	1,760	9,550	—	10,992	5,972	6,900	—	10,267	34,131
16	Hankasalmen	51,430	—	16,806	—	—	36,507	28,559	—	—	3,170	68,236
17	Karttulan	40,836	—	596	625	—	33,449	4,877	—	—	3,731	42,057
18	<b>Yhteensä — Summa</b>	<b>280,936</b>	<b>—</b>	<b>59,811</b>	<b>13,216</b>	<b>—</b>	<b>194,898</b>	<b>127,330</b>	<b>6,900</b>	<b>—</b>	<b>24,835</b>	<b>353,963</b>
	<b>Vaasan lääni. Vasa län.</b>											
19	Närpes	27,934	—	—	79,111	—	67,558	36,067	—	—	3,420	107,045
20	Yttermark	45,643	108	—	—	—	25,160	18,601	1,990	—	—	45,751
21	Jalasjärven	9,799	—	6,500	—	—	4,270	10,073	1,000	—	956	16,299
22	Peräseinäjoen	8,475	—	4,864	20,004	2,879	14,047	—	—	10,000	12,175	36,222
23	Övermark	29,536	—	—	—	—	16,300	13,236	—	—	—	29,536
24	Malax m.fl.	10,715	—	—	—	—	4,132	5,378	—	—	1,205	10,715
25	Solf	64,184	—	—	—	—	18,716	45,468	—	—	—	64,184
26	Korsholms	110,015	5,000	—	—	—	34,292	80,723	—	—	—	115,015
27	Kvevlaks	64,257	—	693	—	—	12,531	52,419	—	—	—	64,950
28	Laihian	25,776	—	353	—	—	15,750	10,379	—	—	—	26,129
29	Ilmajoen	4,653	—	616	1,728	—	1,207	1,494	—	—	4,296	6,997
30	Vähänkyrön	15,626	—	—	10,204	—	9,293	14,018	—	—	2,519	25,830
31	Isonkyrön	40,107	—	54	65	—	8,649	27,280	—	—	4,297	40,226
32	Vörå	36,173	—	—	—	—	33,000	3,173	—	—	—	36,173
33	Oravais	23,763	—	—	—	—	18,418	5,345	—	—	—	23,763
34	Nykarleby	20,940	—	6,005	—	—	12,194	14,751	—	—	—	26,945
35	Munsala	52,057	10,000	—	—	—	32,505	18,453	—	—	11,099	62,057
36	Härman	2,010	—	9,550	—	—	11,368	192	—	—	—	11,560
37	Kauhavan	8,608	—	—	24,233	52,390	5,234	—	—	49,400	30,597	85,231
38	Lapuan	34,894	—	3,373	—	—	20,127	18,140	—	—	—	38,267
39	Pedersöre	77,712	—	—	—	—	37,574	40,138	—	—	—	77,712


1) Tietoja ei ole saatu. — Uppgifter ha icke erhållits.





13	14	15	16	17	18	19	20	21	22	23	24	25	26		
Tulot. Inkomster. <i>Recettes.</i>				Menot. Utgifter. <i>Dépenses.</i>										Yhteensä. — Summa. <i>Somma.</i>	
Taksolletut vak. maksut. Utkaxerade premier. <i>Primes taxées.</i>	Jälleevakuutusyhtiöillä satu. — Av återforsäkringsbolag uppburits. <i>Cote des réassureurs.</i>	Korot. — Räntor. <i>Intérêts.</i>	Muut tulot. Övriga inkomster. <i>Autres recettes.</i>	Vuoden valaus. Brist för året. <i>Déficit de l'année.</i>	Slirlynyt valaus. Utbalanserad brist. <i>Déficit rejelt.</i>	Vahingonkorvaukset. Skadesättingar. <i>Poyemens pour sinistres.</i>	Hoitokustannukset. Förvaltningskostnader. <i>Frais.</i>	Jälleevakuutusmaksut. Återforsäkringspremier. <i>Primes payées aux réassureurs.</i>	Varastastoön, lain muk. Till reservfonden, enl. lag. <i>Au fonds de réserve, d'après la loi.</i>	Avskrivna premierester. <i>Amortisation des primes non payées</i>	Poistot vak. maksujaan. näkisistä. <i>Annulation des primes non payées</i>	Muut menot. Övriga utgifter. <i>Autres dépenses.</i>	Vuoden ylijäämä. Årsöverskott. <i>Excédent de l'année.</i>		
Markkaa. — Mark.															
30,306	—	904	520	20,160	—	50,650	1,240	—	—	—	—	—	51,890	1	
14,896	6,000	360	2,280	3,272	—	14,000	1,544	9,258	—	815	1,191	—	26,808	2	
16,304	—	1,723	985	3,808	—	21,300	1,520	—	—	—	—	—	22,820	3	
39,800	—	811	—	—	—	30,025	2,121	3,975	510	—	1,800	2,180	40,611	4	
21,562	20,880	204	—	5,629	—	36,800	1,660	8,737	1,078	—	—	—	48,275	5	
21,003	16,000	951	1,543	11,951	—	45,300	2,630	2,016	1,403	99	—	—	51,448	6	
10,766	9,291	60	6,528	8,147	10,324	18,466	880	3,227	591	60	1,244	—	34,792	7	
33,494	6,735	425	1,796	—	—	24,800	1,559	8,182	1,675	330	1,027	4,877	42,450	8	
64,771	10,464	1,258	—	—	—	27,674	4,590	30,291	1,290	—	—	12,648	76,493	9	
35,198	28,340	1,699	1,745	5,571	—	53,700	3,770	13,083	2,000	—	—	—	72,553	10	
34,828	10,349	131	—	—	—	24,345	3,023	14,144	1,690	—	100	2,006	45,308	11	
27,401	2,326	768	706	—	—	12,032	2,508	10,566	1,370	2,441	—	2,284	31,201	12	
14,066	800	293	—	—	—	3,740	1,146	2,798	—	—	—	7,475	15,159	13	
27,179	6,008	605	1,340	—	—	18,300	2,263	11,934	1,400	—	—	1,235	35,132	14	
8,485	920	236	—	—	—	2,290	2,454	3,755	800	—	—	342	9,641	15	
33,925	13,879	—	50	14,992	—	43,524	4,114	11,344	1,842	—	2,022	—	62,846	16	
18,888	4,936	124	470	—	—	13,685	1,372	6,877	944	452	987	101	24,418	17	
28,980	17,323	767	1,013	10,241	—	42,798	3,955	11,571	—	—	—	—	58,324	18	
40,534	40,284	187	8,927	6,289	—	80,650	2,186	13,283	—	102	—	—	96,221	19	
30,766	8,684	1,192	1,240	3,096	—	32,835	2,396	8,209	1,538	—	—	—	44,978	20	
27,492	—	2,442	3,510	—	—	16,750	3,400	—	—	365	—	12,929	33,444	21	
12,338	6,284	832	—	121	—	12,061	2,200	4,195	617	—	502	—	19,575	22	
60,030	17,387	3,062	2,017	—	—	53,950	6,274	19,258	—	—	1,019	1,995	82,496	23	
28,497	7,580	—	—	—	8,600	13,900	3,163	7,277	1,565	—	1,478	94	36,077	24	
<b>1 351,736</b>	<b>358,406</b>	<b>45,628</b>	<b>74,267</b>	<b>235,938</b>	<b>69,202</b>	<b>1 362,327</b>	<b>113,971</b>	<b>304,777</b>	<b>37,395</b>	<b>9,159</b>	<b>25,516</b>	<b>143,628</b>	<b>2 065,975</b>	<b>25</b>	
41,262	8,964	1,375	143	—	—	23,100	1,215	18,528	—	276	1,281	7,344	51,744	26	
38,955	21,250	386	1,489	—	—	38,977	3,086	9,448	2,009	—	2,681	5,879	62,080	27	
42,150	14,329	14	270	—	—	32,395	5,822	10,982	1,941	—	4,336	1,287	56,763	28	
28,208	—	4,681	130	—	—	23,500	1,945	—	1,410	—	1,145	5,019	33,019	29	
15,411	—	93	765	12,308	—	25,129	1,709	—	817	—	922	—	28,577	30	
35,123	12,913	702	1,445	—	—	29,268	3,499	11,226	1,825	—	880	3,485	50,183	31	
<b>201,109</b>	<b>57,456</b>	<b>7,251</b>	<b>4,242</b>	<b>12,308</b>	—	<b>172,369</b>	<b>17,276</b>	<b>50,184</b>	<b>8,002</b>	<b>276</b>	<b>11,245</b>	<b>23,014</b>	<b>282,366</b>	<b>32</b>	
<b>3 062,216</b>	<b>910,527</b>	<b>108,827</b>	<b>150,828</b>	<b>373,343</b>	<b>78,061</b>	<b>2 716,323</b>	<b>370,876</b>	<b>908,880</b>	<b>104,720</b>	<b>45,070</b>	<b>62,278</b>	<b>319,533</b>	<b>4 605,741</b>	<b>33</b>	





# KALASTUSVAKUUTUS. — FISKERIFÖRSÄKRING.

## *ASSURANCE DES USTENSILES DE PÊCHE.*

5.

VAKUUTUSKANTA, VAHINGOT, TULOT JA MENOT 1940.  
— FÖRSÄKRINGSBESTÅND, SKADOR, INKOMSTER OCH  
UTGIFTER 1940.

*ETAT DES ASSURANCES, INDEMNITÉS, RECETTES ET  
DÉPENSES 1940.*

6.

VARAT JA VELAT, YLIJÄÄMÄN KÄYTTÖ, VAJAUKSEN  
PEITTÄMINEN 1940. — TILLGÅNGAR OCH SKULDER, ÖVER-  
SKOTTETS ANVÄNDNING, BRISTENS TÄCKANDE 1940.

*ACTIFS ET PASSIFS, USAGES DES BÉNÉFICES ET DÉFICIT COUVERT 1940.*

---

1	2 Toiminnan alkamisvuosi. Rörelsen vidtog år. Année de fondation.	3					4		8 Siitä jälleenvakuutettu. Därav återförsäkrat. Réassurances.	9			
		Vakuutuskanta vuoden päättyessä, jälleenvakuutettua osaa vähentämättä. Försäkringsbestånd vid årets slut, utan avdrag av återförsäkringar. Sommets assurées à la fin de l'année, réass. non déduites.					Koko vakuutuskanta. Totala försäkringsbeståndet. Assurances en cours.			Tilivuoteen kuuluvat vahingot. Skador hörande till räkenskapsåret. Sinistres de l'année.			
Lääni ja yhdistys. Län och förening. Sociétés.		Pyyntivälineet. Fångstredskap. Ustensiles de pêche.	Alukset. Farkoster. Bateaux.	Rakennukset. Byggnader. Magasins.	Koko vakuutuskanta. Totala försäkringsbeståndet. Assurances en cours.	Luku. Antal. Nombre.	mk	Siitä jälleenvakuutettu. Därav återförsäkrat. Réassurances.	Pyyntivälineet. Fångstredskap. Ustensiles de pêche.	Alukset. Farkoster. Bateaux.	Rakennukset. Byggnader. Magasins.	Vahingot yht. Summa skador. Total.	mk
Uudenmaan lääni. Nylands län. Nylands Fiskeriförsäkringsförening .....													
Turun ja Porin lääni. Åbo och Björneborgs län. Satakunnan Kalastusvälinevakuutusyhdistys .....		1932	424,566	16,400	—	77	440,966	—	12,585	—	—	12,585	—
Viipurin lääni. — Viborgs län. Laatokan Kalastusvak.yhd.		1929	—	—	—	—	—	—	—	—	—	—	—
Itäinen Suomenlahden Kalastusvälinevak.yhdistys <sup>2)</sup>		1929	—	—	—	—	—	—	—	—	—	—	—
Yhteensä — Summa			—	—	—	—	—	—	—	—	—	—	—
Yhteensä koko maassa — Summa för hela landet ..			1 027,261	180,400	—	143	1 207,661	—	33,241	—	—	33,241	—

<sup>1)</sup> Valtion osuus korvauksiin. — Statens andel i ersättningarna. — <sup>2)</sup> Tietoja ei ole saatu. — Uppgifter ha icke

Taulu 6.

1	2	3	4		6	7	8	
			Varat. Tillgångar. Actifs.					Ve- skul- pas-
Lääni ja yhdistys. Län och förening. Sociétés.		Talletuksia, obligatioita ja kassaa. Depositioner, obligatio- ner o. kassa. Dépôts, obligations et caisse.	Myönnettäviä lainoja. Beviljade län. Prêts.	Suorittamatta olevia vakuutusmaksuja. Utestående premier. Primes échues.	Muita varoja. Övriga tillgångar. Autres actifs.	Siirtävä vajaus. Utbalanserade drift. Déficit reporté.	Vararahasto. Reservfond. Fonds de réserve.	
Markkaa. — Mark.								
Uudenmaan lääni. — Nylands län. Nylands Fiskeriförsäkringsförening ..		56,145	—	—	<sup>1)</sup> 11,128	—	5,579	10,694
Turun ja Porin lääni. Åbo och Björneborgs län. Satakunnan Kalastusvälinevak.yhd. ..		182,235	—	349	290	—	848	—
Viipurin lääni. — Viborgs län. Laatokan Kalastusvakuutusyhdistys <sup>2)</sup>		—	—	—	—	—	—	—
Itäinen Suomenlahden Kalastusvälinevakuutusyhdistys .....		117,008	—	—	8,781	—	2,292	7,692
Yhteensä — Summa		117,008	—	—	8,781	—	2,292	7,692
Yhteensä koko maassa — Summa för hela landet .....		355,388	—	349	20,199	—	8,719	18,386

<sup>1)</sup> Valtion osuus korvauksiin 10,328 mk. — Statens oguldna ersättningar 10,328 mk. — <sup>2)</sup> Yhdistyksen toiminta Statsbidragsfond.

13	14	15	16	17	18	19	20	21	22	23
Tulot. Inkomster. Recettes.			Menot. Utgifter. Dépenses.							
Vakuutusmaksut. Premier. Primes d'assurance.	Korot. Räntor. Intérêts.	Muut tulot. Ovriga inkomster. Autres recettes.	Vuoden valaus. Brist för året. Déficit de l'année.	Vahingonkorvaukset. Skadeersättningar. Payements pour sinistres.	Hoitokustannukset. Förvaltningskostnader. Frais.	Poistot vak. maksujäännöksistä Avskrivna premierester. Primes non payées.	Vararahastoon, lain muk. Till reservfonden, enl. lag. Au fonds de réserve, d'après la loi.	Muut menot. Ovriga utgifter. Autres dépenses.	Vuoden ylijäämä. Årsöverskott. Excédent de l'année.	Yhteensä. Summa. Somme.
18,808	1,273	<sup>1)</sup> 10,328	—	20,656	8,939	204	—	—	610	30,409
6,562	7,398	4,359	6,163	12,585	7,063	148	328	4,358	—	24,482
—	—	—	—	—	—	—	—	—	—	—
—	4,465	1,105	—	—	1,157	—	—	200	4,213	5,570
—	4,465	1,105	—	—	1,157	—	—	200	4,213	5,570
25,370	13,136	15,792	6,163	33,241	17,159	352	328	4,558	4,823	60,461

Markkaa. — Mark.

erhållits.

Tabell 6.

9	10	11	12	13	14	15	16	17	18	19
lat. der. s i f s.		Yhteensä. Summa. Somme.	Ylijäämän käyttö. Överskottets användning. Usage des bénéfices.			Vajauksen peittäminen. Bristens täckande. Déficit couvert.				
Korvarahasto. Ersättningsreserv. Réserve pour risques à régler.	Muut velat. Övriga skulder. Autres passifs.		Vararahastoon. Till reservfonden. Au fonds de réserve.	Käyttörahaan. Till dispositionsfonden. Au fonds à dispo- sition.	Lahjoituksia. Donationer. Donations.	Yhteensä. Summa. Somme.	Käyttörahaan. Ur disp. fonden. Du fonds à dispo- sition.	Vararahastosta. Ur reservfonden. Du fonds de réserve.	Lisätaaksoituksesta. Extra uttaxering. Par taxation extraord.	Yhteensä. Summa. Somme.
1,000	<sup>3)</sup> 50,000	67,273	610	—	—	610	—	—	—	—
—	<sup>3)</sup> 182,026	182,874	—	—	—	—	15	848	5,300	6,163
—	—	—	—	—	—	—	—	—	—	—
—	<sup>3)</sup> 115,805	125,789	842	3,370	—	4,212	—	—	—	—
—	115,805	125,789	842	3,370	—	4,212	—	—	—	—
1,000	347,831	375,936	1,452	3,370	—	4,822	15	848	5,300	6,163

Markkaa. — Mark.

sodan johdosta keskeytynyt. — Föreningens verksamhet avbrutits i anledning av kriget. — <sup>3)</sup> Valtionapurahasto. —