

tilastotiedotus statistisk rapport

ISSN 0355-2357

**Tilastokeskus
Statistikcentralen
Central Statistical Office of Finland**

1982

Tiedustelut-Förfrågningar
Anna-Maija Lehto
Heli Kovalainen
Aija Laaksonen
Puh.
Tel. 90-58 001

Päiväys-Datum
25.10.1982

Sarja ja nro – Serie och nr
TY 1982:21

**TYÖVOIMA
ARBETSKRAFT**

Työvoimatutkimus 1981

**Arbetskraftsundersökningen
1981**

SISÄLTÖ

	Sivu
1. Taululuettelo	3
2. Johdanto	9
3. Työvoimatutkimus ja työvoimatiedustelu ..	10
4. Tietojen keruu	11
5. Vastanneet ja kato	12
6. Työvoimatutkimuksen otantamenetelmästä ja estimoinnista	12
7. Tulostuksesta	14
8. Tulosten tarkastelua	15
9. Sammandrag	30
Taulut	

Liitteet

1. Käsitteitä, luokituksia sekä keskeisten tietojen määritelmiä	97
2. Ammattiluokitus	102
3. Toimialaluokitus	104
4. Työvoimatutkimuksen haastattelulomake	

1. TAULULUETTELO

A. 15-64-VUOTIAS VÄESTÖ, TYÖVOIMA JA TYÖ-
VOIMAAN KUULUMATON VÄESTÖ

Taulu

1. 15-64-vuotias väestö pääryhmittäin suku- puolen mukaan sekä työvoimaan kuulumaton väestö työhön menon ja sukupuolen mukaan	33
---	----

Pääasiallinen toimeentulo

2. 15-64-vuotias väestö, työvoima ja työ- voimaan kuulumaton väestö sukupuolen ja pääasiallisen toimeentulon lähteen mukaan	34
3. 15-64-vuotias väestö toiminnan laadun ja pääasiallisen toimeentulon lähteen mukaan	35

Yleissivistys

4. 15-64-vuotias väestö, työvoima ja työ- voimaan kuulumaton väestö sukupuolen ja yleissivistyksen mukaan	36
5. 15-64-vuotias väestö toiminnan laadun ja yleissivistyksen mukaan	37

INNEHÅLL

	Sida
1. Tabellförteckning	3
2. Inledning	9
3. Arbetskraftsundersökningen och arbetskraftsenkäten	10
4. Insamling av uppgifter	11
5. Antalet personer som besvarat förfrågan samt bortfall	12
6. Arbetskraftsundersökningens urvalsmetod och skattning	12
7. Resultat	14
8. Granskning av resultaten	15
9. Sammandrag	30
Tabeller	

Bilagor

1. Begrepp, klassificeringar samt defini- tioner av centrala begrepp	97
2. Yrkesklassificering	102
3. Näringsgrensindelning	104
4. Arbetskraftsundersökningens intervju- blankett	

1. TABELLFÖRTECKNING

A. BEFOLKNINGEN I ÅLDERN 15-64 ÅR, ARBETS-
KRAFTEN OCH BEFOLKNINGEN SOM INTE TILL-
HÖR ARBETSKRAFTEN

Tabell

1. Befolkningen i åldern 15-64 år i huvud- grupper efter kön och befolkning som inte tillhör arbetskraften efter kön och senare inträde i arbetslivet	33
--	----

Huvudsaklig inkomstkälla

2. Befolkningen i åldern 15-64 år, arbets- kraften och befolkning som inte tillhör arbetskraften efter kön och huvudsaklig inkomstkälla	34
3. Befolkningen i åldern 15-64 år efter verksamhetens art och huvudsaklig in- komstkälla	35

Allmänbildning

4. Befolkningen i åldern 15-64 år, arbets- kraften och befolkning som inte tillhör arbetskraften efter kön och allmän- bildning	36
5. Befolkningen i åldern 15-64 år efter verksamhetens art och allmänbildning	37

Työttömänä olo viimeisten 12 kk aikana

6. 15-64-vuotias väestö sukupuolen ja siviilisäädyn, iän, lasten sekä työttömänä olon mukaan 38
7. 15-64-vuotias väestö toiminnan laadun, työttömänä olon ja työttömyyden keston mukaan 39
8. Viimeisten 12 kuukauden aikana työttömänä olleet iän ja työttömyyden keston mukaan 40
9. Työlliset sukupuolen, ammattiaseman, toimialan ja työttömänä olon mukaan 41
- B. TYÖVOIMAAN KUULUMATON VÄESTÖ

Työhalukkuus ja työmahdollisuus, piilotyöttömyys

10. Työvoimaan kuulumaton väestö toiminnan laadun ja työhalukkuuden sekä työmahdollisuuden mukaan 42
11. Työvoimaan kuulumaton väestö sukupuolen, iän ja työhalukkuuden sekä työmahdollisuuden mukaan 43
12. Työvoimaan kuulumattomat naiset yhteensä ja kotitaloustyötä tekevät naiset lasten iän, työhalukkuuden ja työmahdollisuuden mukaan 44
13. Piilotyöttömät iän, toiminnan laadun, piilotyöttömyyden syyn, työkokemuksen, viimeisen työssäolon, sukupuolen ja naisten siviilisäädyn mukaan 45

Työssäkäynnin este

14. Työvoimaan kuulumaton väestö sukupuolen, iän ja työssäkäynnin esteen mukaan sekä työvoimaan kuulumattomat naiset lasten ja työssäkäynnin esteen mukaan 46

Työkokemus, aika viimeisestä työssäolosta

15. Työvoimaan kuulumaton väestö toiminnan laadun, sukupuolen, työkokemuksen ja viimeisen työssäolon mukaan 47

Myöhempi työhön meno ja työn aiottu alkamisajankohta

16. Työvoimaan kuulumaton väestö toiminnan laadun, sukupuolen ja myöhemmän työhön menon mukaan 48
17. Työvoimaan kuulumattomat naiset lasten lukumäärän ja iän sekä myöhemmän työhön menon mukaan 49
- C. TYÖTTÖMÄT
18. Työttömät ja työttömyysasteet sukupuolen ja iän sekä siviilisäädyn ja lasten mukaan 50

Personer som varit arbetslösa under de senaste 12 månaderna

6. Befolkningen i åldern 15-64 år efter kön och civilstånd, ålder, barn samt arbetslöshet 38
7. Befolkningen i åldern 15-64 år efter verksamhetens art, arbetslöshet och den tid arbetslösheten varat 39
8. Arbetslösa under de 12 senaste månaderna efter ålder och den tid arbetslösheten varat 40
9. Sysselsatta efter kön, yrkesställning, näringsgren och arbetslöshet 41
- B. BEFOLKNINGEN SOM INTE TILLHÖR ARBETSKRAFTEN

Arbetsvillighet och möjlighet, dold arbetslöshet

10. Befolkningen som inte tillhör arbetskraften efter verksamhetens art samt arbetsvillighet och arbetsmöjlighet 42
11. Befolkningen som inte tillhör arbetskraften efter kön, ålder, arbetsvillighet och arbetsmöjlighet 43
12. Det sammanlagda antalet kvinnor som inte tillhör arbetskraften och kvinnor i hushållsarbete efter barnens ålder, arbetsvillighet och arbetsmöjlighet 44
13. Dolt arbetslösa enligt ålder, verksamhetens art, efter orsaken till dold arbetslöshet, arbetserfarenhet, senaste anställning, kön och efter kvinnornas civilstånd 45

Förhinder för förvärvsarbete

14. Befolkningen som inte tillhör arbetskraften efter kön, ålder och arbetsförhinder samt kvinnor som inte tillhör arbetskraften efter barn och arbetsförhinder 46

Arbetserfarenhet, tid sedan senaste anställning

15. Befolkning som inte tillhör arbetskraften efter verksamhetens art, kön, arbetserfarenhet och senaste anställning 47

Senare inträde i arbetslivet och den avsedda tidpunkten för inledandet av arbete

16. Befolkningen som inte tillhör arbetskraften efter verksamhetens art, kön och senare inträde i arbetslivet 48
17. Kvinnor som inte tillhör arbetskraften efter barnens antal och ålder samt senare inträde i arbetslivet 49
- C. ARBETSLÖSA
18. Arbetslösa och relativa arbetslöshetstal efter kön och ålder samt efter civilstånd och barn 50

19. Työttömät sukupuolen ja iän sekä yleis- sivistyksen mukaan	51	19. Arbetslösa efter kön och ålder samt all- mänbildning	51
20. Työttömät sukupuolen ja iän sekä työttö- myyden syyn mukaan	52	20. Arbetslösa efter kön och ålder samt ar- betslöshetens orsak	52
21. Työttömät ammattiaseman ja sukupuolen mukaan	52	21. Arbetslösa efter yrkesställning och kön .	52
22. Työttömät ammatin ja sukupuolen mukaan ..	53	22. Arbetslösa efter yrke och kön	53
23. Työttömät sukupuolen ja työttömyyden yh- teenlasketun keston mukaan	53	23. Arbetslösa efter kön och den sammanlagda tid arbetslösheten varat	53
24. Työttömät sukupuolen ja iän sekä työttö- myyden yhtäjaksoisen keston mukaan	54	24. Arbetslösa efter kön och ålder samt den oavbrutna tid arbetslösheten varat	54
25. Työttömät työttömyyden syyn ja yleis- sivistyksen sekä työttömyyden yhtäjak- soisen keston mukaan	55	25. Arbetslösa enligt orsak till arbetslöshet och allmänbildning samt den oavbrutna tid arbetslösheten varat	55
26. Työttömät sukupuolen ja työn etsintätavan mukaan	55	26. Arbetslösa enligt kön och sätt på vilket de sökt arbete	55
D. TYÖTTÖMÄT, PIILOTYÖTTÖMÄT JA MUUT TYÖVOIMAAN KUULUMATTOMAT		D. ARBETSLÖSA, DOLT ARBETSLÖSA OCH ÖVRIGA SOM INTE TILLHÖR ARBETSKRAFTEN	
27. Työttömät, piilotyöttömät ja muut työ- voimaan kuulumattomat työhön menon, suku- puolen ja iän mukaan	56	27. Arbetslösa, dolt arbetslösa och övriga som inte tillhör arbetskraften efter in- träde i arbetslivet, kön och ålder	56
<u>Yleissivistys, työkokemus</u>		<u>Allmänbildning, arbetserfarenhet</u>	
28. Työttömät, piilotyöttömät ja muut työ- voimaan kuulumattomat työhön menon, yleissivistyksen ja työkokemuksen mukaan	57	28. Arbetslösa, dolt arbetslösa och övriga som inte tillhör arbetskraften efter in- träde i arbetslivet, allmänbildning och arbetserfarenhet	57
<u>Toivottu työ</u>		<u>Önskat arbete</u>	
29. Työttömät ja piilotyöttömät toivotun työn ja sukupuolen mukaan	58	29. Arbetslösa och dolt arbetslösa enligt önskat arbete och kön	58
30. Työvoimaan kuulumattomista ne, jotka voisivat mennä ansiotyöhön välittömästi (piilotyöttömät) tai vuoden kuluessa toiminnan laadun, toivotun työn ja suku- puolen mukaan	59	30. Ej i arbetskraften som skulle kunna börja arbeta genast (dolt arbetslösa) eller inom ett år, efter verksamhetens art, önskat arbete och kön	59
31. Työttömät, piilotyöttömät ja ne työvoi- maan kuulumattomat, jotka voivat mennä työhön 1 kk - 1 v. kuluessa, yhteensä, toivotun työn ja iän mukaan	60	31. Arbetslösa, dolt arbetslösa och de som inte tillhör arbetskraften som kan börja arbeta inom 1 månad - 1 år, sammanlagt, enligt önskat arbete och ålder	60
<u>Muuttohalukkuus</u>		<u>Flyttningsvillighet</u>	
32. Työttömät ja piilotyöttömät sukupuolen, muuttohalukkuuden ja muuttoalueen mukaan	61	32. Arbetslösa och dolt arbetslösa enligt kön, flyttningsvillighet och -område	61
33. Työvoimaan kuulumattomista ne, jotka voisivat mennä ansiotyöhön välittömästi (piilotyöttömät) tai vuoden kuluessa, toiminnan laadun, muuttohalukkuuden, muuttoalueen ja sukupuolen mukaan	62	33. Ej i arbetskraften som skulle kunna börja arbeta genast (dolt arbetslösa) eller inom ett år efter verksamhetens art, flyttningsvillighet, -område och kön	62
34. Työttömät, piilotyöttömät ja ne työvoi- maan kuulumattomat, jotka voivat mennä työhön 1 kk - 1 v. kuluessa, yhteensä, iän, muuttohalukkuuden ja muuttoalueen mukaan	63	34. Arbetslösa, dolt arbetslösa och de som inte tillhör arbetskraften som kan börja arbeta inom 1 månad - 1 år, sammanlagt, enligt ålder, flyttningsvillighet och -område	63
<u>Koulutushalukkuus</u>		<u>Utbildningsvillighet</u>	
35. Työttömät, piilotyöttömät ja ne työvoi- maan kuulumattomat, jotka voivat mennä työhön 1 kk - 1 v. kuluessa, koulutus- halukkuuden, toivotun koulutuksen ja sukupuolen mukaan	64	35. Arbetslösa, dolt arbetslösa och de som inte tillhör arbetskraften som kan börja arbeta inom 1 månad - 1 år, enligt ut- bildningsvillighet, önskad utbildning och kön	64

36. Työttömät, piilotyöttömät ja ne työvoimaan kuulumattomat, jotka voivat mennä työhön 1 kk - 1 v. kuluessa, yhteensä, koulutushalukkuuden, toivotun koulutuksen ja iän mukaan 65

E. TYÖLLISET

Ammattiasema, toimiala, ammatti, työpaikan koko

37. Työlliset sukupuolen ja iän sekä ammattiaseman ja iän mukaan 66

38. Työlliset sukupuolen sekä ammattiaseman mukaan toimialoittain 67

39. Työlliset sukupuolen sekä ammattiaseman mukaan ammattiryhmittäin 68

40. Palkansaajat ja yrittäjät sukupuolen, ammattiaseman ja työpaikan koon mukaan .. 69

Työaika, osa-aikatyö

41. Työlliset sukupuolen, naisten siviilisäädyn, ammattiaseman sekä normaalin työajan mukaan 70

42. Työlliset toimialoittain normaalin työajan mukaan 71

43. Osa-aikatyölliset sukupuolen, iän, ammattiaseman sekä osa-aikatyön syyn mukaan .. 72

Työaikamuoto

44. Palkansaajat työaikamuodon mukaan toimialoittain 73

45. Palkansaajat ammattiaseman ja työaikamuodon mukaan ammattiryhmittäin 74

46. Palkansaajat työaikamuodon, sukupuolen, siviilisäädyn, lasten ja iän mukaan 75

Osa-aikatyöhalukkuus

47. Palkansaajat sukupuolen, ammattiaseman, statuksen sekä ammatin ja osa-aikatyöhalukkuuden mukaan 76

48. Palkansaajat (naiset) lasten lukumäärän ja iän sekä osa-aikatyöhalukkuuden mukaan 78

49. Palkansaajat sukupuolen, iän ja osa-aikatyöhalukkuuden mukaan 79

50. Osa-aikatyöhön haluavat palkansaajat osa-aikatyöhalukkuuden syyn, sukupuolen ja lasten mukaan 80

Toivottu työaika

51. Palkansaajat sukupuolen, toivotun työajan, iän ja lasten mukaan 81

52. Palkansaajat sukupuolen, toivotun työajan ja normaalin työajan mukaan 82

36. Arbetslösa, dolt arbetslösa och de som inte tillhör arbetskraften som kan börja arbeta inom 1 månad - 1 år, sammanlagt, enligt utbildningsvillighet, önskad utbildning och ålder 65

E. SYSSELSATTA

Yrkesställning, näringsgren, yrke, arbetsplatsens storlek

37. Sysselesatta efter kön och ålder samt yrkesställning och ålder 66

38. Sysselesatta enligt näringsgren efter kön och yrkesställning 67

39. Sysselesatta enligt yrkesgrupp efter kön och yrkesställning 68

40. Löntagare och företagare efter kön, yrkesställning och arbetsplatsens storlek 69

Arbets tid, deltidarbete

41. Sysselesatta efter kön, kvinnornas civilstånd yrkesställning och normal arbetstid 70

42. Sysselesatta enligt näringsgren efter normal arbetstid 71

43. Deltidssysselesatta enligt kön, ålder, yrkesställning och orsak till deltidarbete 72

Arbets tidsform

44. Löntagare efter arbetstidsform och näringsgren 73

45. Löntagare enligt yrkesställning efter arbetstidsform och yrkesgrupp 74

46. Löntagare enligt arbetstidsform efter kön, civilstånd, barn och ålder 75

Villighet till deltidarbete

47. Löntagare efter kön, yrkesställning, status samt yrke och villighet till deltidarbete 76

48. Löntagare (kvinnor) efter barnens antal och ålder smat villighet till deltidarbete 78

49. Löntagare efter kön, ålder och villighet till deltidarbete 79

50. Löntagare, som vill byta till deltidarbete efter orsak till villighet till deltidarbete, kön och barn 80

Önskad arbetstid

51. Löntagare efter kön, önskad arbetstid, ålder och barn 81

52. Löntagare efter kön, önskad arbetstid och normal arbetstid 82

Työsuhteen laatu

53. Palkansaajien työsuhteen laatu toimi-
aloittain ja ammattiryhmittäin 83
54. Palkansaajien työsuhteen laatu sukupuolen,
työkokemuksen, työttömänä olon ja
iän sekä osa-aikatyöntekijöiden työsuhteen
laatu 84

Työajan joustavuus

55. Palkansaajat työajan joustavuuden, ammatin,
statuksen ja toimialan mukaan 85

Työpaikan vaihtaminen tai uuden
työpaikan etsiminen

56. Palkansaajat sukupuolen, iän, statuksen
ja työpaikan vaihtamisen sekä vaihtamisen
syyn mukaan 86
57. Palkansaajat sukupuolen, iän, statuksen
ja uuden työpaikan etsimisen sekä etsi-
misen syyn mukaan 87
58. Palkansaajat ammatin, toimialan ja työ-
paikan vaihtamisen sekä uuden työpaikan
etsimisen mukaan 88

F. TYÖVOIMAAN KUULUVUUS, PERHE JA LAPSET

Siviilisääty, avoliitto, puolison
toiminnan laatu

59. 15-64-vuotias väestö toiminnan laadun,
lasten, iän ja siviilisäädyn sekä avolii-
ton mukaan 89
60. 15-64-vuotias väestö, työvoima ja työ-
voimaan kuulumaton väestö sukupuolen ja
puolison toiminnan laadun mukaan 90

Työssäkäynti ja lapset

61. 15-64-vuotias väestö toiminnan laadun,
sukupuolen (naiset) ja lasten mukaan 91
62. Työlliset sukupuolen (naiset), ammatti-
aseman ja lasten mukaan sekä työttömät
sukupuolen ja lasten mukaan 92
63. 15-64-vuotias väestö, työvoima ja työ-
voimaan kuulumaton väestö sukupuolen
(naiset), siviilisäädyn ja lasten mukaan 93
64. 15-64-vuotias väestö, työvoima ja työ-
voimaan kuulumaton väestö sukupuolen
(naiset), iän ja alle 7 v. lasten mukaan 94

Lasten päivähoito

65. Lasten (0-6 v.) lukumäärä prosenttijakau-
mana ja hoitomaksut päivähoitomuodot-
tain koko- ja puolipäivähoidossa 95
66. Lasten (0-6 v.) lukumäärä päivähoitomuo-
doittain äidin työvoimaan kuulumattomuuden ja
siviilisäädyn mukaan prosenttijakaumana . 96

Arbetsförhållandets art

53. Arbetsförhållandets art för löntagare
enligt näringsgren och yrkesgrupp..... 83
54. Arbetsförhållandets art för löntagare
enligt kön, arbetserfarenhet, arbetslöshet
och ålder samt arbetsförhållandets art
för deltidsarbetande 84

Arbetstidens flexibilitet

55. Löntagare enligt arbetstidens flexibili-
tet, yrke, status och näringsgren 85

Arbetsplatsbyte eller sökande av ny
arbetsplats

56. Löntagare efter kön, ålder, status och
arbetsplatsbyte samt orsak därtill 86
57. Löntagare efter kön, ålder, status och
sökande av ny arbetsplats samt orsak där-
till 87
58. Löntagare efter yrke, näringsgren och
arbetsplatsbyte samt sökande av ny
arbetsplats 88

F. ARBETSKRAFTSTILLHÖRIGHET, FAMILJ OCH BARN

Civilstånd, samvetsäktenskap,
makens verksamhet

59. Befolkningen i åldern 15-64 år efter
verksamhetens art, barn, ålder, civil-
stånd och samvetsäktenskap 89
60. Befolkningen i åldern 15-64 år, arbets-
kraften och befolkning som inte tillhör
arbetskraften efter kön och makans/makens
verksamhet 90

Förvärvsarbete och barn

61. Befolkningen i åldern 15-64 år efter
verksamhetens art, kön (kvinnor) och
barn 91
62. Sysselsatta efter kön (kvinnor), yrkes-
ställning och barn samt arbetslösa efter
kön och barn 92
63. Befolkningen i åldern 15-64 år, arbets-
kraften och befolkning som inte tillhör
arbetskraften efter kön (kvinnor), civil-
stånd och barn 93
64. Befolkningen i åldern 15-64 år, arbets-
kraften och befolkning som inte tillhör
arbetskraften efter kön (kvinnor), ålder
och barn under 7 år 94

Barnens dagvård

65. Procentuell fördelning av antalet barn
(0-6 år) och vårdavgifter efter dagvårds-
form i hel- och halvdagsvård 95
66. Antalet barn (0-6 år) enligt dagvårdsform
efter moderns arbetskraftstillhörighet
och civilstånd (procentuell fördelning) . 96

TAULUISSA KÄYTETYT SYMBOLIT - SYMBOLER ANVÄNDA I TABELLERNÄ

Ei mitään ilmoitettavaa - Intet finns att redovisa	-
Suure pienempi kuin puolet käytetystä yksiköstä - Storheten mindre än hälften av den använda enheten	0
Tietoa ei ole saatu tai se on liian epävarma esitettäväksi - Uppgift ej tillgänglig eller alltför osäker för att anges

HUOMAUTUKSIA TAULUIHIN - ANMÄRKNINGAR TILL TABELLERNÄ

Pyöristyksistä johtuen tauluissa esiintyvät summat eivät aina täsmää -
På grund av avrundningar stämmer summorna i tabellerna inte alltid

Prosentit on laskettu sadoiksi pyöristetyistä luvuista -
Procenterna har beräknats på tal avrundade till närmaste hela hundratal

2. JOHDANTO

Työvoimatutkimus on työikäiselle väestölle vuosittain tehtävä otokseen perustuva haastattelututkimus. Tutkimuksella kerätään tietoa työvoimasta ja työvoimaan kuulumattomasta väestöstä. Työvoimatutkimuksella selvitetään mm. työttömyyden taustaa ja kestoja, osa-aikatyötä, työvoimaan kuulumattomien työhalukkuutta ja mahdollisuutta mennä työhön välittömästi (piilotyöttömyyttä) työssäkäynnin esteitä ja mahdollista myöhempää työhön menoa. Lisäksi tutkimuksella saadaan tietoa työvoimaan kuuluvien ja työvoiman ulkopuolella olevien perheestä kuten lasten lukumäärästä ja iästä sekä puolison toiminnasta.

Sekä työvoimatutkimuksessa että kuukausittain tehtävässä työvoimatiedustelussa työvoiman, työllisten ja työttömien, käsitteet on pyritty määrittämään kansainvälisten suositusten mukaan (Kansainvälinen Työjärjestö ILO). Työvoimatilastoissa henkilön toiminnan laatu määritellään viikon viiteajanjakson perusteella. Työvoimaan kuuluvuus on ensisijaista: henkilö kuuluu työvoimaan, jos hän oli työllinen yhtenäkin päivänä tutkimusviikolla tai työttömänä koko viikon. Tarkemmin työvoimatutkimuksen käsitteitä on määritelty liitteessä 1.

Ensimmäisen kerran työvoimatutkimus tehtiin syksyllä 1977 yhdessä työolosuhtediedustelun kanssa. Sen jälkeen on tutkimus toistettu joka syksy, ja varsinaisen työvoimatutkimuksen lisäksi haastatteluihin on yleensä liitetty myös jokin muu tutkimus. Vuonna 1981 työvoimatutkimuksen haastattelulomakkeella oli työaikakomitean kysymyksiä koskien työaikaa. Myös aikaisemmat työvoimatutkimukset on julkaistu sarjassa tilastotiedotuksia (TY 1978:27, TY 1979:30, TY 1980:26, TY 1981:28).

Työvoimatutkimuksen tuloksia tarkasteltaessa on oltava varovainen. Otostutkimuksiin liittyy aina satunnaisvaihtelua, jonka lisäksi systemaattista virhettä aiheuttaa mm. kato. Vaikka kato on joka vuosi ollut melko alhainen, noin 6 %, se aiheuttaa tuloksiin harhaa.

2. INLEDNING

Arbetskraftsundersökningen är en årlig urvalsbase-rad intervjuundersökning, som görs bland befolkningen i arbetsför ålder. Med hjälp av denna undersökning insamlas uppgifter om arbetskraften och om den befolkning som inte tillhör arbetskraften. Arbetskraftsundersökningen utreder bl.a. arbetslöshetens bakgrund och längd, deltidsarbete, arbetsvillighet hos de personer som inte tillhör arbetskraften samt deras möjlighet att omedelbart börja arbeta (dold arbetslöshet), arbetsförhinder och eventuellt senare inträde i arbetslivet. Därtill erhålls familje uppgifter om de personer som hör och som inte hör till arbetskraften, t.ex. uppgifter om barnens antal och ålder samt om makens/makans verksamhet.

Begreppen beträffande arbetskraften, de sysselsatta och arbetslösa har både i arbetskraftsundersökningen och i den månatliga arbetskraftsenkäten då det varit möjligt definierats enligt internationella rekommendationer (ILO). I arbetskraftsstatistik bestäms arten av verksamhet på basen av en referensperiod på en vecka. Arbetskraftstillhörighet utgör ett primärt begrepp: personen hör till arbetskraften, om hon/han varit sysselsatt om än bara en dag under referensveckan eller arbetslös hela veckan. För arbetskraftsundersökningens begrepp redogörs mera detaljerat i bilaga 1.

Arbetskraftsundersökningen gjordes för första gången hösten 1977 tillsammans med undersökningen om arbetsförhållandena. Därefter har undersökningen utförts varje höst, och utöver den egentliga arbetskraftsundersökningen har i allmänhet även någon annan undersökning utförts i samband med intervjun. Intervjuformulären för 1981 års arbetskraftsundersökning innehöll arbetstidskommittens frågor om arbetstid. Även de tidigare arbetskraftsundersökningarna har publicerats i serien statistisk rapport (TY 1978:27, TY 1979:30, TY 1980:26, TY 1981:28)

Vid en genomgång av arbetskraftsundersökningens resultat bör en viss försiktighet iakttagas. I urvalsundersökningar förekommer alltid slumpmässiga variationer. Både de slumpmässiga variationerna och systematiska fel medför bl.a. bortfall. Trots att bortfallet alla år varit relativt litet, cirka 6 %, ger det en skevhet i resultatet.

Syksyn 1981 työvoimatutkimuksessa korotettaessa otos vastaamaan koko 15-64-vuotiaista väestöä on käytetty estimointimenetelmää, joka korjaa kadosta johtuvaa vastanneiden sukupuoli- ja ikäjakauman vinoutumaa tuloksissa (ks. estimointimenetelmästä tarkemmin luku 6). Estimointimenetelmän muutos näkyy tuloksissa mm. siten, että työvoima (nimenomaan miestyövoima) on "kasvanut" edelliseen syksyn verrattuna voimakkaasti. Jotta voitaisiin arvioida todellisia muutoksia, on syksyn 1980 työvoimatutkimuksesta tuotettu myös uuden estimointimenetelmän mukaisia tuloksia, nk. rinnakkaistulokset.

Tässä julkaisussa esitetään keskeisimmät syksyn 1981 työvoimatutkimuksen tulokset. Julkaisemattomista tuloksista saa tietoja Tilastokeskuksen työvoimatilastotoimistosta. Työvoimatutkimuksen haastattelulomake on liitteenä 4.

3. TYÖVOIMATUTKIMUS JA TYÖVOIMATIEDUSTELU

Työvoimatutkimuksen eräänä tehtävänä on täydentää Tilastokeskuksen työvoimatiedustelua, joka tehdään kuukausittain postikyselyinä. Vastajaat ovat kuitenkin eri henkilöitä näissä kahdessa kyselyssä. Työvoimatutkimuksella kerätään osittain myös samoja tietoja kuin työvoimatiedustelussa. Työvoimatutkimus ja työvoimatiedustelu eroavat kuitenkin menetelmiltään, mm. tietojen keruun, tiedusteluajankohdan ja tulosten laskennan osalta siksi paljon, että myös niiden tulokset poikkeavat toisistaan. Työvoimatutkimuksen kohteena on 15-64-vuotias väestö, kun taas työvoimatiedustelu koskee 15-74-vuotiaita.

Tulosten vertailtavuutta vaikeuttaa erilaisten estimointimenetelmien lisäksi etenkin ero tiedusteluajankohdissa. Työvoimatutkimuksessa ei ole kiinteitä tutkimusviikkoja, kuten työvoimatiedustelussa, jossa laskentaviikoiksi valitaan kunkin kuukauden kaksi perättäistä viikkoa, joista jälkimmäinen sisältää 15. päivän. Työvoimatutkimuksen tutkimusviikko on haastattelua edeltävä viikko, joka vaihtelee haastatteluaikojen mukaan. Koska haastattelut tapahtuvat pääosin syys-marraskuussa, vastaavat työvoimatutkimuksen tulokset ajankohdaltaan lähinnä neljännes neljänneksen tuloksia työvoimatiedustelussa.

Då urvalet i arbetskraftsundersökningen hösten 1981 upphöjdes att motsvara hela den 15-64-åriga befolkningen användes estimeringsmetoden som korrigerar bortfallssnedheten i köns- och åldersfördelningen bland svarpersonerna (se närmare om estimeringsmetoden i kapitel 6). Estimeringsmetodens ändring syns i resultatet bl.a. genom att arbetskraften har "vuxit" (främst den manliga arbetskraften) kraftigt jämfört med föregående höst. För att det skall vara möjligt att uppskatta de verkliga förändringarna har resultatet av 1980 års arbetskraftsundersökning även utarbetats enligt estimeringsmetoden, sk. parallellresultat.

I denna publikation ges de viktigaste resultaten av den arbetskraftsundersökning som gjordes hösten 1981. Uppgifter om resultat som inte publiceras kan erhållas från Statistikcentralens byrå för arbetskraftsstatistik. Arbetskraftsundersökningens intervjuformulär är bilaga 4.

3. ARBETSKRAFTSUNDERSÖKNINGEN OCH ARBETSKRAFTSENKÄTEN

Ett av syftena med arbetskraftsundersökningen är att komplettera Statistikcentralens arbetskraftsenkät som görs varje månad i form av en postenkät. I dessa två förfrågningar är dock svarspersonerna inte de samma. Uppgifterna i arbetskraftsundersökningen är delvis de samma som arbetskraftsenkätens uppgifter. Arbetskraftsundersökningen och arbetskraftsenkäten skiljer sig så mycket från varandra då det gäller bl.a. insamlande av uppgifter, frågetidpunkt och uträkning av resultatet att även resultatet är olika. Arbetskraftsundersökningens urval omfattar befolkningen i åldern 15-64 år, medan arbetskraftsenkäten gäller befolkningen i ålder 15-74 år.

Det är svårt att jämföra resultatet därför att estimeringsmetoderna är olika och speciellt för att frågetidpunkterna är olika. Arbetskraftsundersökningen har inga fasta undersökningsveckor såsoms är fallet med arbetskraftsenkäten, där man som frågeveckor väljer två på varandra följande veckor där den 15:e i månaden infaller under den senare veckan. Arbetskraftsundersökningens undersökningsvecka är den vecka som infaller före intervjun och som varierar enligt intervjutidpunkten. Eftersom intervjuerna i huvudsak utförs i september-november, motsvarar arbetskraftsundersökningens resultat närmast arbetskraftsenkätens resultat för det fjärde kvartalet.

Haastatteleamalla tehdyssä työvoimatutkimuksessa vastausten kato on ollut alhainen, nettokato noin 6 %, kun työvoimatiedustelun postikyselyn kato on ollut viime vuosina noin 30 %. Osa yhteisten tietojen eroista selittynee katoeroilla.

Tähän mennessä saatujen tulosten perusteella voidaan todeta, että työvoimatutkimus tuottaa enemmän työvoimaan kuuluvia, lähinnä työllisiä, ja vastavasti vähemmän työvoimaan kuulumattomia kuin työvoimatiedustelu vastaavana aikana.

Tietojen käyttäjille kuukausittain tehtävän työvoimatiedustelun tulokset ovat tarpeen etenkin maamme työpanoksen sekä työllisyyteen liittyvien kausi- ja suhdannevaihteluiden selvittämiseksi. Tietosisällöltään huomattavasti laajempi työvoimatutkimus tarjoaa monipuolista rakennetietoa työvoimasta ja työvoimaan kuulumattomasta väestöstä vuosittain syksyn tilanteen mukaisena. Työvoimatiedustelun tuloksia on vuodesta 1959 ja työvoimatutkimuksen tuloksia vuodesta 1977 alkaen.

4. TIETOJEN KERUU

Otos

Työvoimatutkimuksen kokonaisotos vuonna 1981 oli 10 528 henkeä. Otos poimittiin väestön keskusrekisteristä. Perusjoukkona oli 15-64-vuotias maassa asuva väestö.

Haastattelut ja tiedusteluajankohta

Vuonna 1981 työvoimatutkimuksessa haastateltiin puhelimitse 83 % ja käyntihaastatteluina 17 %. Haastattelijoina toimivat Tilastokeskuksen haastattelijat.

Haastattelut ajoittuivat pääosin syys-marraskuulle siten, että syyskuussa haastateltiin 27 %, lokakuussa 48 %, marraskuussa 24 % ja joulukuussa 1 %.

I arbetskraftsundersökningen som utförs genom intervjuer har bortfallet varit mycket litet, nettbortfallet omkring 6 %, medan postenkätens bortfall under de senaste åren varit omkring 30 %. Bortfallskillnaderna förklarar delvis skillnaderna i de uppgifter som är gemensamma för båda undersökningarna.

Enligt resultatet hittills kan man konstatera att genom arbetskraftsundersökningen erhålls mera uppgifter om personer som tillhör arbetskraften, närmast sysselsatta, och mindre om personer som inte tillhör arbetskraften än genom arbetskraftsenkäten under motsvarande period.

För uppgiftsanvändare är resultatet av den månatliga arbetskraftsenkäten viktiga speciellt då man utreder arbetsinsats och säsong- och konjunkturväxlingar inom sysselsättningen. Arbetskraftsundersökningen med mera omfattande data innehåll erbjuder årligen mångsidiga uppgifter om sammansättningen av arbetskraften och den befolkning som inte tillhör arbetskraften, enligt situation på hösten. Arbetskraftsenkätens resultat finns fr.o.m. år 1959 och arbetskraftsundersökningens resultat fr.o.m. år 1977.

4. INSAMLING AV UPPGIFTER

Urval

År 1981 omfattade arbetskraftsundersökningens urval 10 528 personer. Urvalet uttogs ur det centrala befolkningsregistret och populationen utgjordes av befolkningen i åldern 15-64 år.

Intervjuer och frågetidpunkt

I 1981 års arbetskraftsundersökning gjordes 83 % av intervjuerna per telefon och 17 % med besöksintervjuer. Intervjuerna utfördes av Statistikcentralens statistikintervjuare.

Intervjuerna inträffade i huvudsak under september-november så att 27 % intervjuades i september, 48 % i oktober, 24 % i november och 1 % i december.

Eräät työvoimatutkimuksen keskeisistä tiedoista kerättiin tutkimusviikkoa koskevinä. Tutkimusviikolla tarkoitetaan haastattelua edeltävää viikkoa. Koska haastattelut ajoittuivat syys-joulukuulle 1981, vaihtelee ko. viikko haastatteluajankohdan mukaan. Tutkimusviikkoa koskevinä kysyttiin oma ja puolison toiminnan laatu, työllisten työpaikka-, ammatti- ja ammattiasematiedot, työllisten työstä poissaolo ja sen syy. Muissa lomakkeen kysymyksissä viiteajankohdat vaihtelivat kysyttävien tietojen mukaan.

5. VASTANNEET JA KATO

Haastatteluihin vastasi 9 865 henkeä. Kun kokonaisotos oli 10 528, bruttokatoprosentiksi tuli 6,3 %. Kokonaisotoksessa oli ylipeittoa (muuttanut ulkomaille, kuollut yms.) 79 tapausta, joten netto-otos oli 10 449 ja nettokatoprosentti 5,6 %. Miesten nettokato oli 6,3 % ja naisten 4,9. Nettokato jakautui kadon syyn mukaan siten, että ei-tavattuja oli 2,3 %, kieltäytyneitä 1,8 % ja sairaana tai tilapäisesti laitoksissa 0,8 %, muu syy oli 0,7 %:lla.

6. TYÖVOIMATUTKIMUKSEN OTANTAMENETELMÄSTÄ JA ESTIMOINNISTA

Vuoden 1981 työvoimatutkimuksessa henkilöt on poimittu otokseen koko maasta systemaattisella otannalla väestön keskusrekisteristä. Otos on korotettu vastaamaan koko 15-64-vuotiaista väestöä sukupuolen, iän, suuralueen ja kuntatyyppin mukaan ositettuna. Ikäositteita on viisi: 15-19-vuotiaat, 20-24-vuotiaat, 25-34-vuotiaat, 35-44-vuotiaat ja 45-64-vuotiaat. Suuralueet ovat pääkaupunkiseutu, muu Etelä-Suomi, Väli-Suomi ja Pohjois-Suomi. Suuralueiden sisällä kunnat on ryhmitelty väkiluvun, elinkeinorakenteen ja taajama-asteen suhteen samantyyppisiin ryhmiin. Kaikkiaan estimointiositteita on 90, kun sukupuoliositteita on 2, ikäositteita 5 ja alueositteita 9.

Otos on korotettu vastaamaan koko 15-64-vuotiaista väestöä syyskuun 1981 ennakkoväkiluvun mukaan. Kokonaissumman estimaatin laskemisessa rinnastetaan henkilöiden poiminnassa otokseen käytetty systemaattinen otanta yksinkertaiseen satunnaisotantaan.

Några av arbetskraftsundersökningens centralaste uppgifter gällde undersökningsveckan. Med undersökningsvecka avses veckan före intervjun. Då intervjuerna gjordes under tiden september-december 1981, varierade undersökningsveckan beroende på intervjutidpunkten. Följande uppgifter som gällde undersökningsveckan efterfrågades: arten av intervjupersoners egen och makens/makans verksamhet, uppgifter om de sysselsattas arbetsplats, yrke och yrkesställning, arbetsfrånvaro och dess orsak. När det gällde blankettens övriga frågor varierade referenstidpunkten med frågorna.

5. ANTALET PERSONER SOM BESVARAT FÖRFRÅGAN SAMT BORTFALL

Intervjuerna besvarades av 9 865 personer. Då totalurvalet omfattade 10 528 personer, var bruttobortfallsprocenten 6,3. Totalurvalet hade övertäckning (flyttat utomlands, avlidit m.m.) 79 fall, netto-urvalet var således 10 449 och nettobortfallsprocenten 5,6. Nettobortfallet var för män 6,3 % och för kvinnor 4,9 %. Nettobortfallet fördelade sig efter bortfallsorsak enligt följande: 2,3 % anträffades inte, 1,8 % vägrade och 0,8 % var sjuk eller tillfälligt på anstalt, 0,7 % hade annan orsak.

6. ARBETSKRAFTSUNDERSÖKNINGENS URVALSMETOD OCH SKATTNING

I 1981 års arbetskraftsundersökning har personerna uttagits från hela landet med systematiskt urval ur det centrala befolkningsregistret. Urvalet har upphöjts att motsvara hela den 15-64-åriga befolkningen stratifierat enligt kön, ålder, storområde och kommuntyp. Det finns fem åldersstrata: 15-19-åringar, 20-24-åringar, 25-34-åringar, 35-44-åringar och 45-64-åringar. Storområdena är huvudstadsregionen, övriga Södra Finland, Mellersta Finland och Norra Finland. Inom storområdena har kommunerna grupperats enligt folkmängd, näringsstruktur och tätortsgrad i grupper av samma typ. Antalet esti meringsstrata är sammanlagt 90, då antalet strata enligt kön är 2, strata enligt ålder 5 och strata enligt region 9.

Urvalet har upphöjts att motsvara hela den 15-64-åriga befolkningen enligt de preliminära uppgifterna om folkmängden i september 1981. Vid skattning av populationstotalen jämföras det systematiska urvalet vid uttagningen med obundet slumpmässigt urval.

Kokonaissumman estimaatin laskeminen

Merkitään

X	kokonaissumma perusjoukossa
\bar{X}	kokonaissumman estimaattori
m	otoskoko
x	muuttujan arvo otoksessa
M	perusjoukon yksiköiden määrä
h	alaindeksi, joka viittaa ositteeseen
i	alaindeksi, joka viittaa yksikköön

Estimointi tapahtuu ositetun otannan mukaan, jolloin koko maata koskeva kokonaissumman estimaattori on:

$$\bar{X} = \sum_{h=1}^{90} M_h \frac{\sum_{i=1}^{m_h} x_{hi}}{m_h}$$

Muutokset otoksen poiminnassa ja estimoinnissa

Työvoimatutkimuksen otantamenetelmä on muuttunut aikaisempiin työvoimatutkimuksiin verrattuna sekä otoksen poiminnan että estimoinnin osalta. Otokseen poimittiin nyt henkilöitä kaikista kunnista, kun aikaisemmin käytettiin ns. kantanäytealuetta, johon kuului 112 kuntaa. Kantänäytealueesta luovutettiin vähitellen siten, että vuonna 1979 siitä luovuttiin Ahvenanmaan, Kymen, Mikkelin ja Keski-Suomen lääneissä. Vuonna 1980 kantanäytealuetta käytettiin ainoastaan Uudenmaan, Turun ja Porin, Oulun ja Lapin lääneissä. Kun kantanäytealueesta luovutettiin, poimittiin henkilöitä otokseen ko. läänin kaikista kunnista.

Estimoinnissa oleellisin muutos on sukupuoli- ja ikämuuttujan ottaminen osituskriteereiksi, ts. otos korotetaan sukupuolen ja iän mukaan ositettuna vastaamaan koko väestöä. Tällä tavalla korjataan kadosta johtuvaa sukupuoli- ja ikäjakauman vinoutumaa vastanneissa. Vuosina 1977-1980 otos korotettiin kantanäytealueiden mukaisten alueositteiden väkiluvun mukaan. Tällöin tietyn ikäryhmän muihin ikäryhmiin verrattuna pienempi kato aiheutti tämän ylijedustuksen myös tuloksissa.

Skattning av populationstotalen

Beteckningar

X	populationstotal
\bar{X}	skattning av populationstotalen
m	urvalsstorleken
x	variabelns värde i urvalet
M	antalet personer i population
h	index hänvisande till stratum
i	index hänvisande till enhet

Skattningen görs enligt stratifierad sampling, då skattning av populationstotalen för hela landet är:

Ändringar i urvalsuttag och estimering

Jämfört med de tidigare arbetskraftsundersökningarna har urvalsmetoden ändrats. Urvalet omfattade nu personer från alla kommuner, tidigare användes däremot det s.k. basurvalsområdet som omfattade 112 kommuner. Från basurvalsområdet avstods småningom, så att Åland, Kymmene, St. Michels och Mellersta Finlands län lämnades bort år 1979. År 1980 användes basurvalsområdet endast i Nylands, Åbo och Björneborgs, Uleåborgs och Lapplands län. Då basurvalsområdet frångicks uttogs urvalspersonerna från alla kommuner i länen.

Den väsentligaste ändringen vid skattningen är att kön- och åldersvariabler använts som stratifieringskriterium: dvs. urvalet upphöjs att motsvara hela befolkningen stratifierat enligt kön och åldersgrupp. På detta sätt rättas bortfallssnedheten i kön- och åldersfördelningen bland svars-personerna. Under åren 1977-1980 gjordes skattningen enligt regionala (kommunala) strata. Då förorsakade ett mindre bortfall inom en viss åldersgrupp, jämfört med andra åldersgrupper överrepresentation även i resultatet.

Kato on sukupuolen ja iän mukaan jakautunut samansuuntaisesti joka vuosi: se on alhaisin 15-19-vuotiailla, korkein 25-34-vuotiailla ja naiset vastaavat tunnollisemmin kuin miehet. Tämä on vaikuttanut tuloksiin mm. siten, että työvoimaan kuulumattomat ja naiset ovat olleet yliedustettuina. Jotta voitaisiin arvioida estimointimenetelmän muutoksen aiheuttamaa tasoeroa tuloksissa, on syksyn 1980 työvoimatutkimuksesta tuotettu myös uuden estimointimenetelmän mukaisia tuloksia, nk. rinnakkaistulokset.

Vuoden 1980 työvoimatutkimuksessa erityistä oli nuorten, 15-19-vuotiaiden, aikaisempaa suurempi yliedustus. Tästä johtuen rinnakkaistuloksissa on opiskelijoita 18 000 vähemmän kuin vanhan estimointimenetelmän mukaisissa tuloksissa. Miestyövoima on 28 000 suurempi rinnakkaistuloksissa, mikä aiheutuu miesten heikommasta vastausaktiivisuudesta naisiin verrattuna.

7. TULOSTUKSESTA

Työvoimatutkimuksessa tulostetaan kaikkiaan huomattavasti enemmän tietoja, kuin mitä tämä julkaisu sisältää. Kokonaan julkaisemattomista tiedoista mainittakoon aluetiedot. Aluetauluja on tuotettu keskeisimmistä tiedoista luokituksella Pääkaupunki-seutu, siitä Helsinki, muu Etelä-Suomi, Väli-Suomi ja Pohjois-Suomi.

Työvoimatutkimuksen atk-tauluista eli kaikista tuotettavista tauluista on tehty taululettelo, jota saa pyydettyessä Tilastokeskuksen työvoimatilastotoimistosta/työvoimatutkimus. Myös atk-taulut ovat käyttäjien saatavissa valokopioina.

Bortfallets fördelning enligt ålder och kön har varit likartade varje år: bortfallet är lägst för 15-19-åringar, högst för 25-34-åringar, kvinnor svarar samvetsgrannare än män. Detta har inverkat på resultatet bl.a. så att personer som inte tillhör arbetskraften och kvinnor blivit överrepresenterade. För att dett skall vara möjligt att uppskatta den nivåskillnad i resultatet som beror av estimeringsmetoden har resultatet av 1980 års arbetskraftsundersökning även utarbetats enligt estimeringsmetoden, sk. parallellresultat.

Speciellt för 1980 års arbetskraftsundersökning var en större överrepresentation av unga, 15-19-åringar än tidigare. Av denna andelning finns det i parallellresultatet 18 000 färre studeranden än i resultatet enligt den gamla estimeringsmetoden. Den manliga arbetskraften är 28 000 större i parallellresultatet, på grund av männens lägre svarsaktivitet jämfört med kvinnornas.

7. RESULTAT

Ur arbetskraftsundersökningens uppgifter uttas mycket mera uppgifter än de som ingår i denna publikation. Av uppgifterna som inte publiceras kan nämnas de regionala uppgifterna. Av de viktigaste uppgifterna har regionala tabeller producerats med följande indelning: Huvudstadsregionen, därav Helsingfors, övriga Södra Finland, Mellersta Finland och Norra Finland.

Över arbetskraftsundersökningens adb-tabeller, dvs. samtliga utmatade tabeller, har uppgjorts en tabellförteckning som på begäran kan erhållas från Statistikcentralens byrå för arbetskraftsstatistik/arbetskraftsundersökning. Adb-tabellerna kan även erhållas som fotokopior.

8. TULOSTEN TARKASTELUA

TYÖVOIMAAN KUULUVUUS

Työvoimatutkimuksessa 15-64-vuotias väestö jaetaan työvoimaan ja työvoimaan kuulumattomiin. Työvoima ovat työlliset ja työttömät. Työvoimaan kuulumattomia ovat varusmiehet, koululaiset ja opiskelijat, työkyvyttömät, vanhuuseläkkeellä olevat, omaa kotitalouttaan hoitavat ja eräät muut edellisiin luokkiin kuulumattomat. Tämä ns. toiminnan laatu määritellään haastattelua edeltävän viikon perusteella. Työvoimaan kuuluvuus on ensisijaista määritettäessä toiminnan laatua. Esimerkiksi opiskelija, joka oli ansiotyössä tutkimusviikolla, määritellään työlliseksi.

Alla olevassa asetelmassa on työikäinen väestö toiminnan laadun mukaan syksyllä 1981 ja muutos edelliseen syksyyn. Vertailussa on käytetty rinnakkaistuloksia syksyiltä 1980 (ks. rinnakkaistuloksista kappale 6, s.12).

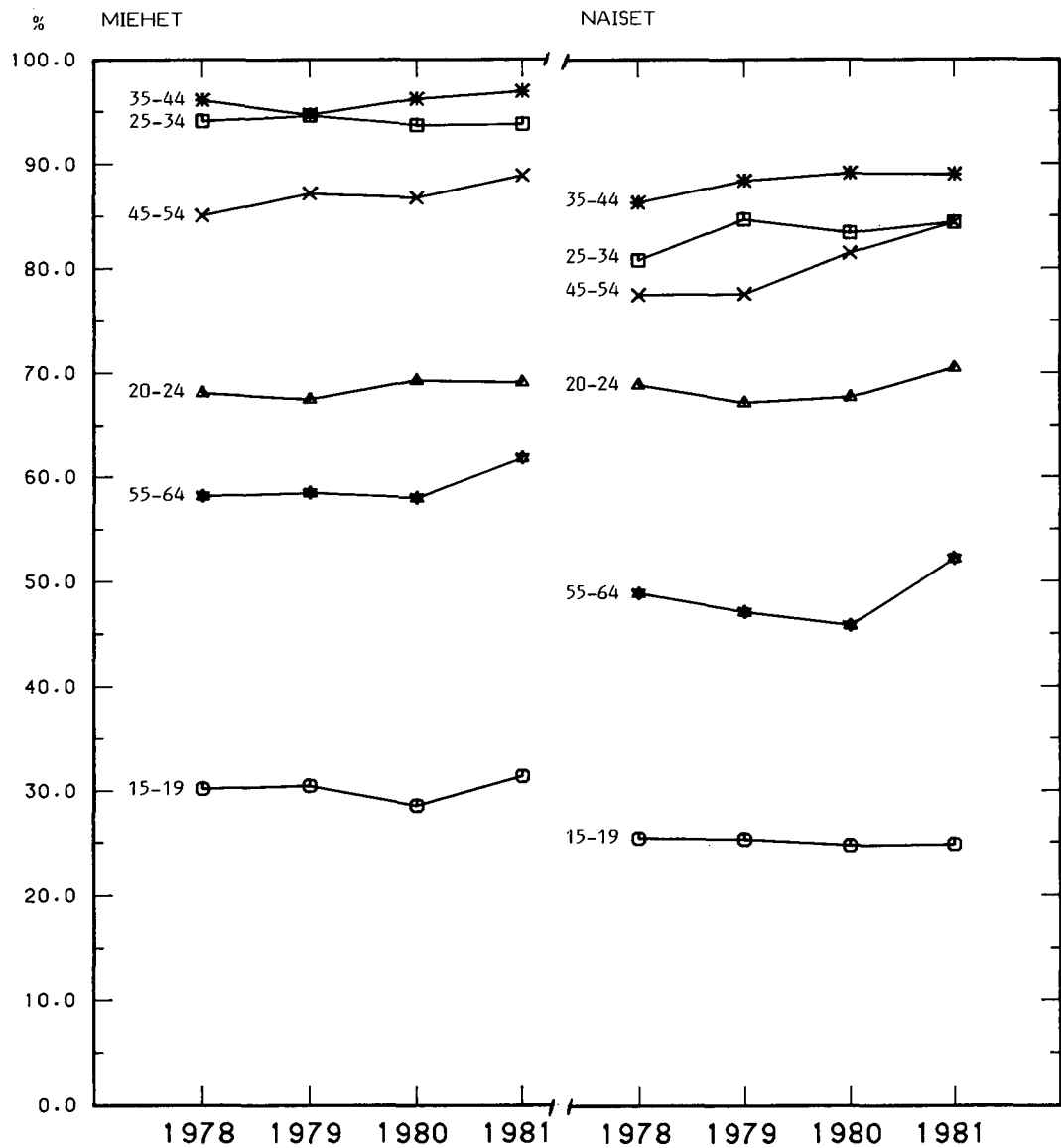
1 000 henkeä	Molemmat sukupuolet	Muutos syksystä -80	Miehet	Muutos syksystä -80	Naiset	Muutos. syksystä -80
15-64-vuotias väestö	3 263	+27	1 625	+16	1 638	+10
Työvoima	2 457	+78	1 284	+33	1 173	+45
työlliset	2 334	+57	1 226	+24	1 108	+33
- osa-aikatyölliset	162	- 3	33	0	129	- 3
työttömät	123	+21	58	+10	65	+11
Työvoimaan kuulumattomat	806	-51	341	-17	465	-35
varusmiehet	28	- 1	28	- 1		
koululaiset ja opiskelijat	373	-11	183	- 3	190	- 8
työkyvyttömät ja eläkeläiset	251	-33	126	-12	125	-21
kotitaloustyötä tekevät	149	- 5	1	0	148	- 5
muut	5	- 1	3	- 1	2	0

Työikäinen väestö lisääntyi 27 000:lla. Työvoima kasvoi rinnakkaistuloksiinkin verrattuna voimakkaasti, 78 000. Eniten nousi työllisten naisten määrä, 33 000. Naisten osuus työllisistä oli 47,5 %. Osa-aikatyöllisten määrä pysyi samalla tasolla kuin edellisenä syksynä. Työttömien määrä nousi edellisestä syksystä, ja työttömyysaste oli 5,0 %. Nuoria, alle 25-vuotiaita, oli työvoimasta 15 %, 25-54-vuotiaita 74 % ja 55-64-vuotiaita 11 %.

Työvoimaan kuuluvuus sukupuolen ja iän mukaan

Työikäisistä miehistä kuului työvoimaan 79,0 % ja naisista 71,6 %. Vastaavat työvoimaosuudet olivat edellisellä syksynä (rinnakkaistulosten mukaan) 77,8 % ja 69,3 %. Kuvioon 1. on piirretty ikäryhmittäisten työvoimaosuuksien kuvaajat työvoimatutkimusten mukaan. Miesten työvoimaosuudet ovat pysyneet vakaampina kuin naisten. Suuria muutoksia ei ole tapahtunut naisillaakaan tällä tarkasteluajanjaksolla. Merkille pantavaa kuitenkin on työvoimaosuuden nousu ikäryhmässä 35-54-vuotiaat, jossa kotitaloustyötä tekevien osuus on vastaavasti vähentynyt. Syksystä 1980 kasvoi työvoimaosuus ikäryhmässä 55-64-vuotiaat, jossa työkyvyttömiä osuus vastaavasti laski.

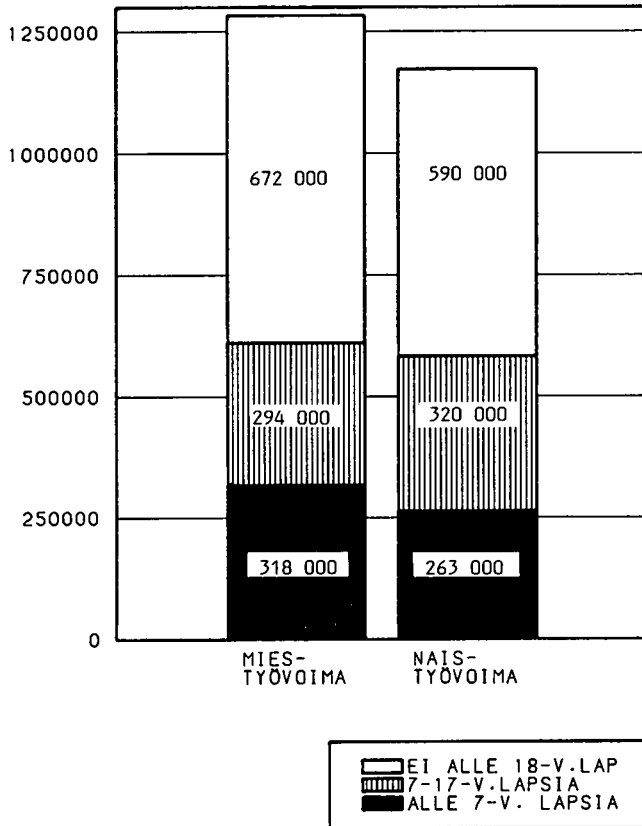
Kuvio 1. Työvoimaosuudet sukupuolen ja iän mukaan 1978-1981



Työvoimaan kuuluvuus ja lapset

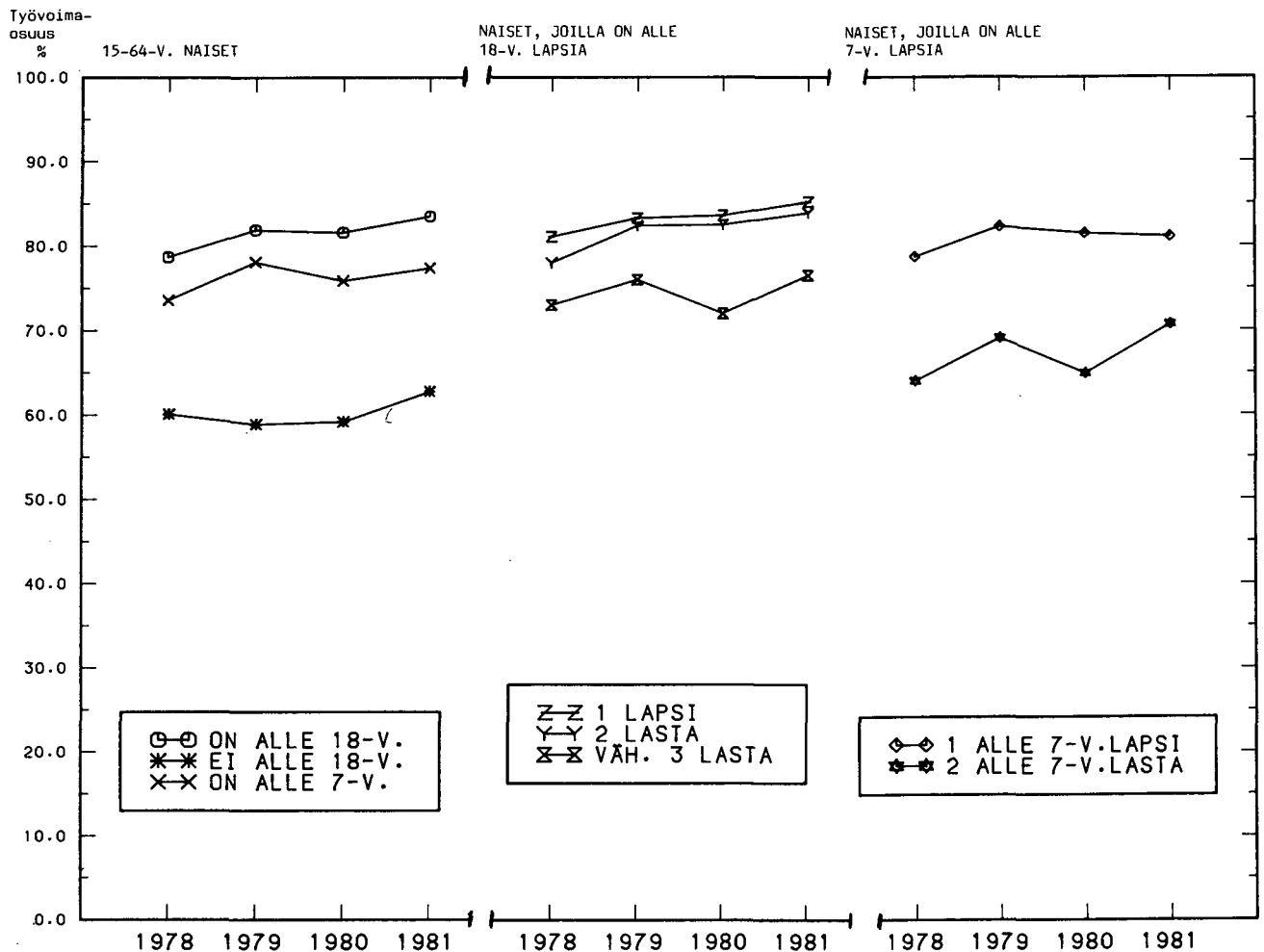
Perhetietojen mukaan tarkastellen työvoimaan kuuluvista miehistä joka neljännellä oli alle kouluikäisiä lapsia, naisista noin joka viidennellä. Alle 18-vuotiaita lapsia oli puolella työvoimaan kuuluvista (ks. kuvio 2).

Kuvio 2. Työvoima ja lapset, syksy 1981



Tunnetusti naisten työssäkäynti on viimeisten parin vuosikymmenen aikana yleistynyt naimisissa olevien ja pienten lasten äitien kohdalla. Yksi alle kouluikäinen lapsi ei enää merkittävästi laske äitien työvoimaan kuuluvuutta: näistä äideistä kävi ansiotyössä 81 %. Sen sijaan kaksi alle kouluikäistä lasta vähentää äitien työvoimaan kuuluvuutta. Näiden äitien työvoimaosuus oli 71 %. Vastaavanikäisillä (25-39-vuotiailla) ei-naimisissa olevilla naisilla työvoimaosuus oli 92 %. Kuviossa 3. on esitetty naisten työvoimaosuuksia lasten mukaan syksystä 1978 lähtien.

Kuvio 3. Naisten työvoimaan kuuluvuus ja lapset, 1978-1981



TYÖLLISET

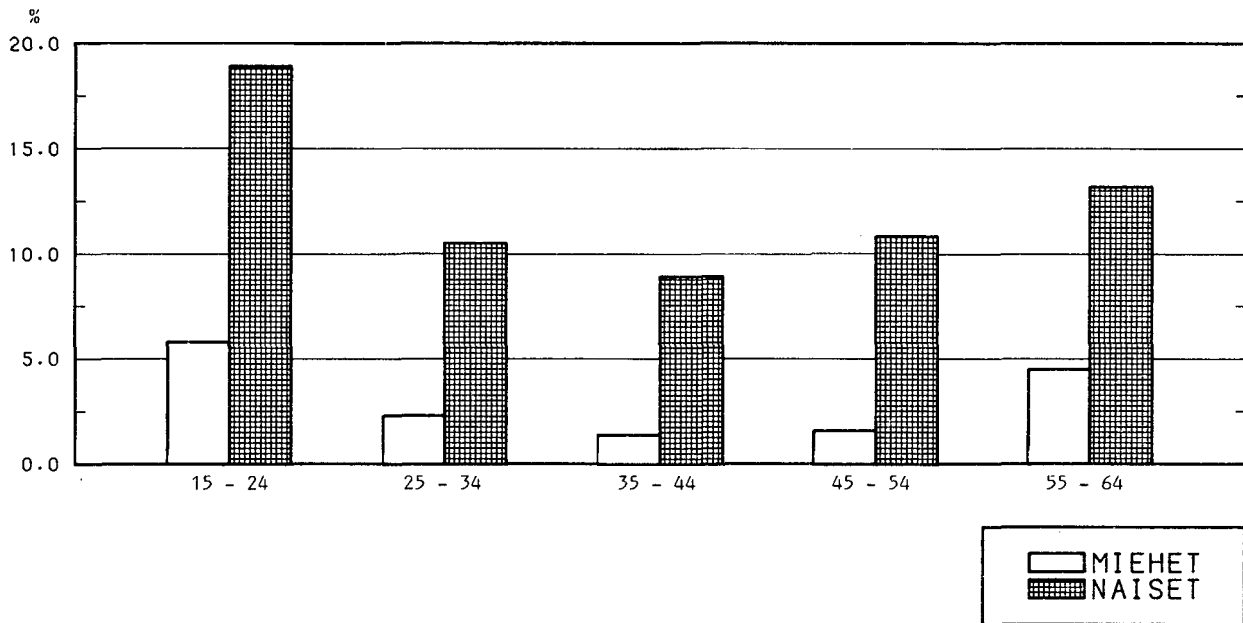
Työllisyys ja työaika

Syksyllä 1981 työllisyys oli edelleen selvästi kasvanut syksystä 1980. Kasvu oli 57 000 eli 2,5 % vuoden 1980 rinnakkaistulosten mukaan. Työllisten naisten määrä oli vuonna 1981 kasvanut, kuten edellisenäkin vuonna, enemmän kuin miesten. Naisten työllisyys lisääntyi nyt 33 000 ja miesten 24 000. Työllisten kokonaismäärä oli 2 334 000. Kun yrittäjien ja avustavien perheenjäsenien määrä oli hieman supistunut, työllisyyden kasvu keskittyi palkansaajiin. Työllisistä oli nyt palkansaajia 85,0 %.

Työllisyyden kasvu ei ole aiheuttanut lyhyttä työaikaa tekevien määrän kasvua. Normaalisti alle 30 tunnin työviikkoa, osa-aikatyötä, teki työllisistä 6,9 % syksyllä 1981 ja vuotta aikaisemmin 7,3 %. Osa-aikatyötä tekevien määrä oli nyt 162 000. Työajaltaan 30-40 tunnin työviikko oli 79,2 %:lla työllisistä, kun edellisenä syksynä vastaava osuus oli 78,1 %. Yli 40 tuntia normaalisti viikossa työskenteli 13,3 % työllisistä.

Osa-aikatyön yleisyys jakautuu miehillä ja naisilla ikäryhmittäin samalla tavoin, naisilla osa-aikatyö on vain selvästi yleisempää. Nuorimmalla ja vanhimmalla ikäryhmällä osa-aikatyö on yleisintä. Osa-aikatyötä tekevien osuus oli 15-24-vuotiailla naisilla 18,8 % ja miehillä 5,6 % ikäryhmän työllisistä. Seuraavaksi yleisimmässä osa-aikatyön ikäryhmässä, 55-64-vuotiaissa, osa-aikatyön tekeminen on jo selvästi harvinaisempaa.

Kuvio 4. Osa-aikatyötä tekevät ikäryhmittäin sukupuolen mukaan, syksy 1981



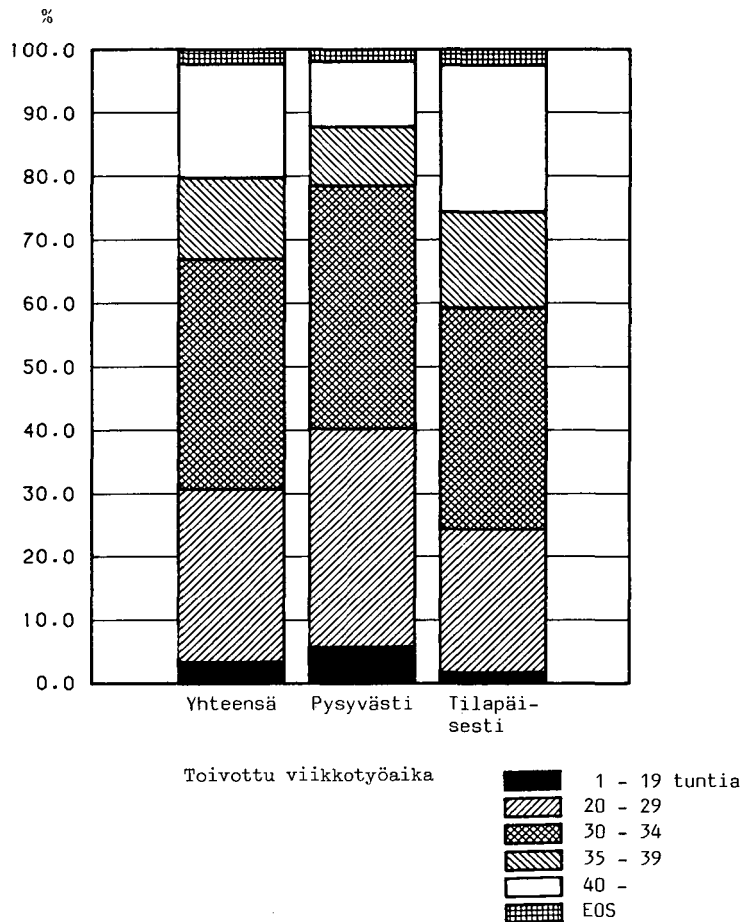
Toivottu viikottainen työaika

Yli kolmenkymmenen tunnin viikkotyöaika tekevästä palkansaajista 220 000, eli 11,9 %, ilmoitti haluavansa siirtyä osa-aikaiseen työhön, jos siihen alalla olisi mahdollisuus. Tilapäisesti osa-aikatyötä haluaisi 133 000 ja pysyvästi 87 000. Edellisenä syksynä oli osa-aikatyöhön haluavia palkansaajia 202 000 (rinnakkaistulosten mukaan). Naisilla osa-aikaiseen työhön haluavien osuus pysyi jokseenkin samana kuin edellisenä vuonna: se oli nyt 16,9 %, vuotta aiemmin 16,7 %. Miehillä osuus nousi 6,8 %:sta 7,7 %:iin. Siirtymishalukkuuden tärkeimmäksi syyksi naisista 60 000 ilmoitti lasten hoidon, joista useimmilla - kahdeksalla kymmenestä - lapset olivat alle kouluikäisiä. Miehistä useimmat mainitsivat vapaa-aikaan liittyvän syyn tärkeimmäksi. Opiskelu oli naisilla syynä 4 %:lla ja miehillä 5 %:lla.

Kaikilta palkansaajilta kysyttiin viikottaista työaika, jonka he haluaisivat, jos voisivat itse valita työaikansa pituuden. Ennakoitavissakin oli tulos, että nykyinen työaika on keskimäärin halutuin työaika. Yli 39 tunnin viikkotyöaika toivoivat suhteellisesti useimmin nuoret. Yli 25-vuotiaat halusivat pitkiä työaikoja heitä vähemmän, ja iän myötä lyhyiden työaikojen suosio kasvoi. Naiset toivoivat miehiä useammin lyhyitä, 20-34-tunnin viikkotyöaikoja. Alle 20 tunnin työaika halusi 34 000 palkansaajaa.

Viitteitä siitä, miten vaikeata on selvittää osa-aikaisen työn haluttavuutta antaa se, että kysyttäessä toivottua työaika vain 157 000 palkansaajaa halusi alle 30 tunnin viikkotyöajan. Mielenkiintoista on tarkastella, minkälaista työaika toivoivat nyt vähintään 30 tuntia viikossa työskentelevät, jotka ilmoittivat haluavansa siirtyä osa-aikaiseen työhön. Heitä oli 220 000. Kuviossa 5. nähdään, että heistä vajaa kolmasosa (31%) toivoi alle 30 tunnin työaika, hieman yli kolmannes (36 %) 30-34 tunnin työaika ja loput, noin kolmannes, pidempää työaika. Tilapäisesti osa-aikatyöhön haluavat toivoivat useammin pidempiä työaikoja kuin pysyvästi osa-aikaiseen työhön siirtymistä haluavat.

Kuvio 5. Kokopäivätyötä tekevät, jotka haluaisivat siirtyä osa-aikatyöhön, toivotun viikkotyöajan mukaan



Työaikamuoto ja työajan joustavuus

Säännöllisessä päivätyössä työskenteli työvoimatutkimuksen mukaan palkansaajista 75 %: työntekijöistä 69 % ja toimihenkilöistä 80 %. Kaksivuorotyö oli 9 %:lla, kolmivuorotyö 6 %:lla ja säännöllinen aamu-, ilta- tai yötyö 3 %:lla palkansaajista. Miehillä päivätyötä tekevien osuus (77 %) oli hieman suurempi kuin naisilla (73 %). Aamu-, ilta- ja yötyötä tekevät naiset: tämä työaikamuoto oli 6 %:lla palkansaajanaيسista, kun miehillä osuus oli 1 %.

Palkansaajien työaikamuotoa on kysytty tätä ennen vuoden 1977 työvoimatutkimuksen yhteydessä työolosuhdetiedustelussa (julkaisu TY 1981:14, Työolosuhdetiedustelu 1977). Suuria muutoksia ei voi sanoa tapahtuneen näiden tilastojen perusteella, vaikkakin päivätyön osuus näyttäisi kasvaneen (maa- ja metsätaloutta lukuunottamatta) kaikilla toimialoilla. Suhteellisesti eniten säännöllisen päivätyön osuus kasvoi kaupan ja liikenteen aloilla. On huomattava, että säännölliseksi päivätyöksi on määritelty kello 6.00 ja 18.00 välille sijoittuvat työajat, jolloin tällä aikavälillä olevat vuorotyötyyppisetkin työajat luetaan säännöllisen päivätyön piiriin.

Työaikamuoto	Yhteensä	Säännöllinen päivätyö		Säännöllinen aamu-, iltai- tai yötyö		Kaksivuorotyö		Kolmivuorotyö		Muu työaikamuoto	
		%		%		%		%		%	
	77/81	-77	-81	-77	-81	-77	-81	-77	-81	-77	-81
Toimiala											
Yhteensä	100,0	72,7	74,8	3,8	3,4	9,3	8,8	5,9	5,7	8,2	7,2
Maa- ja metsätalous	100,0	88,7	88,2	-	-	-	1,4	-	1,3	11,4	9,1
Teollisuus	100,0	72,5	73,3	3,0	2,3	11,9	12,5	9,2	9,8	3,4	2,1
Rakennustoiminta	100,0	94,9	95,2	-	0,9	1,9	1,2	0,2	0,2	3,0	2,4
Kauppa	100,0	70,6	74,0	5,7	6,0	14,7	13,3	1,0	0,5	7,9	6,1
Liikenne	100,0	54,8	59,3	5,0	4,1	11,6	9,9	7,4	6,7	21,2	19,9
Rahoitus- ja vakuutustoiminta	100,0	79,1	82,6	3,8	2,5	3,6	1,7	1,1	1,7	12,4	11,3
Palvelukset	100,0	69,5	71,8	5,2	4,5	6,8	6,9	7,6	6,6	10,9	9,9

Vuorotyötä tekevien osuus on suurin teollisen työn ammateissa (21 %), ja tässä ammattiluokassa erityisesti elintarvike-, graafisessa ja kemiallisessa teollisuudessa. Kuljetus- ja liikennetyössä samoin kuin palvelutyössä vuorotyötä tekeviä on 17 % palkansaajista.

Vaikutusmahdollisuuksia työhön tulo- ja lähtöaikoihin oli palkansaajista kolmanneksella: toimihenkilöistä 41 %:lla ja työntekijöistä 27 %:lla. Joustava työaika oli suhteellisesti useimilla maa- ja metsätalouden ammateissa (72 %) ja hallinnollisen, tilinpidollisen ja konttoriteknisen työn ammateissa toimivilla (49 %). Teollisessa työssä joustava työaika oli vain joka viidennellä (19 %). Liukuva työaika, joka tarkoittaa, että henkilö voi itse määrätä työhön tulo- ja lähtöaikansa sovitun aikavälin puitteissa (edellyttäen, että työaika tasoitetaan päivittäin, viikottain tms.) oli 283 000 henkilöllä. Heistä asui pääkaupunkiseudulla (Helsinki, Espoo, Vantaa, Kauniainen) 91 000.

Työsuhteen määräaikaisuus

Määräaikainen työsuhde oli joka kymmenennellä palkansaajalla (11 %). Heistä joka toisella oli työsuhteen kesto jäljellä alle puoli vuotta. Suhteellisesti eniten lyhytaikaisia työsuhteita oli maa- ja metsätaloudessa (23 %), mikä selittyy alan kausiluontoisista töistä. Teknisen, luonnontieteellisen, yhteiskuntatieteellisen ja humanistisen työn ammateissa oli myös keskimääräistä korkeampi määräaikaisten osuus (16 %). Toimialoittain tarkasteltuna oli rakennustoiminnassa määräaikaista työsuhteita lähes joka kolmas (30 %).

Työsuhteen määräaikaisuus oli keskimääräistä yleisempää osa-aikatyöntekijöillä: heistä joka neljännellä (27 %) työsuhde oli tehty määräaikaiseksi. Muita ryhmiä, joissa määräaikaisten työsuhteiden osuus oli suuri, olivat nuoret ja lyhyen työkokemuksen omaavat henkilöt. Erityisesti alle 25-vuotiailla naisilla näiden osuus oli suuri, 35 %, kun miehillä vastaava osuus oli 19 %.

TYÖTTÖMÄT

Tutkimusviikolla työttömänä olleet

Vuoden 1981 syksyllä työttömyys oli jo selvästi kääntynyt nousuun. Työvoimatutkimuksen tuloksissa tämä näkyi siten, että edellisen vuoden työttömien määrä 104 000 oli noussut 19 000:lla eli 123 000.

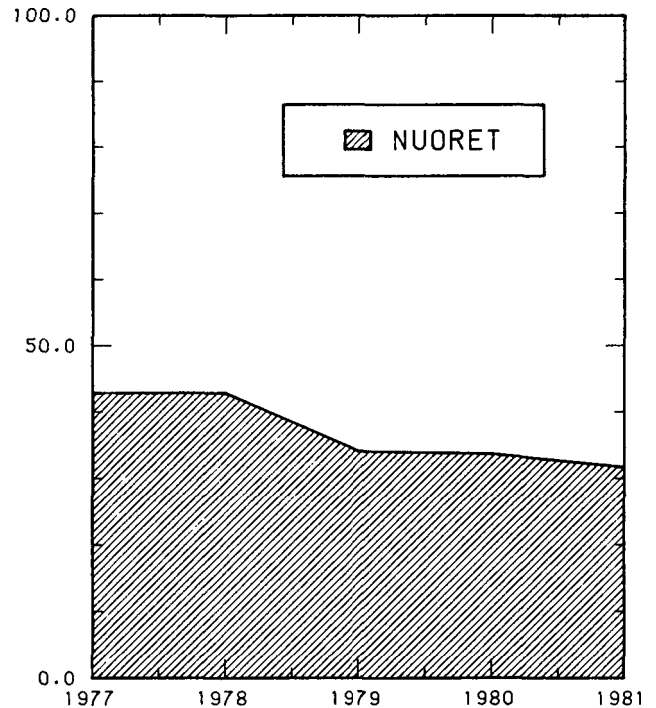
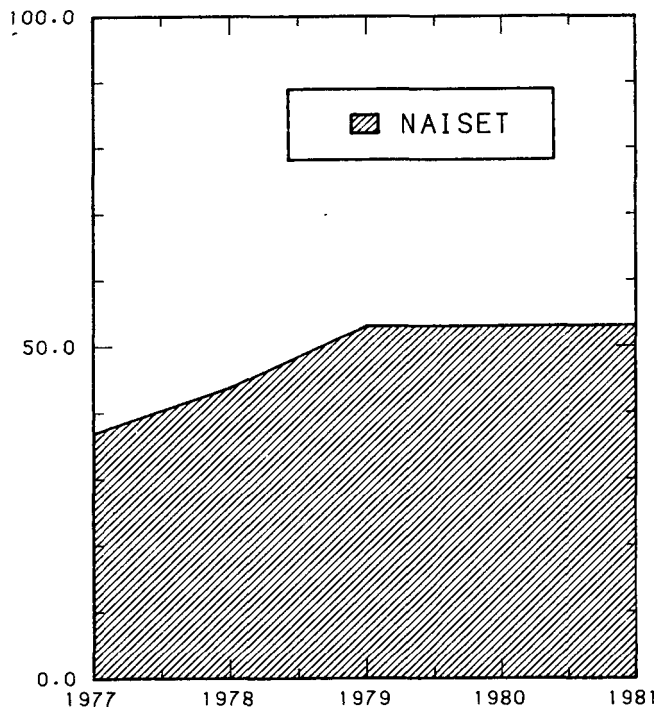
Miesten ja naisten työttömyys kasvoi lähes yhtä paljon. Työttömien naisten määrä oli nyt 65 000 eli 7 000 enemmän kuin miesten. Työvoimatutkimuksen tulokset tosin asettuvat suhdannevaiheeseen, jolloin miesten työttömyys alkoi juuri nousta naisten työttömyyttä nopeammin. Varsinainen kasvu kuitenkin ajoittui tämän tilastoajankohdan jälkeiseen aikaan.

Myöskään ikäryhmittäin tarkasteltuna ei työttömyydessä tapahtunut suuria rakenteellisia muutoksia edellisestä vuodesta. Selvin muutos oli ehkä se, että työttömyys oli noussut eniten 55-64-vuotiaiden ikäryhmässä. Tässä ikäryhmässä työttömyyseläkkeellä olevien lisäys tuntuu voimakkaasti. Alle 25-vuotiaita oli työttömistä 32 %. Edellisenä vuonna osuus oli 34 %. Vaikka kokonaistyöttömyys on selvästi nousussa oli nuorten osuus siten vielä selvästi alhaisemalla tasolla kuin työttömyyden huippuvuonna 1978, jolloin heidän osuutensa oli 43 %. Alle 25-vuotiaiden työttömyysaste oli syksyllä 1981 10,6 %.

Kuvio 6.

Naisten osuus työttömistä

Nuorten (15-24-v.) osuus työttömistä



Työttömyys oli noussut eniten teollisen ja rakennustyön ammateissa, työvoimatutkimuksen mukaan varsin paljon myös maa- ja metsätaloustyössä. Työttömyyden tasainen kasvu molemmilla sukupuolilla näkyy ammattialoittain sikäli, että työttömyys oli lisääntynyt kaikilla kummallekin ryhmälle tyypillisillä aloilla. Miesten suhdanteille alttiimpi työttömyys on havaittavissa metalliteollisuuden työttömyyden kasvussa.

Työttömien perheet

Työttömien perhetaustassa ei tapahtunut juurikaan muutoksia edellisestä vuodesta. Tämä johtuu luonnollisesti siitä, ettei työttömyyden rakenne tänä aikana muutenkaan muuttunut. Ikärakenteesta johtuen on työttömissä selvästi vähemmän naimisissa olevia ja perheellisiä kuin työvoimassa muutoin. Kuitenkin lähes kolmasosalla (29 %) työttömistä oli huollettavanaan alle 18-vuotiaita lapsia. Koko työvoimassa heidän osuutensa oli 49 %.

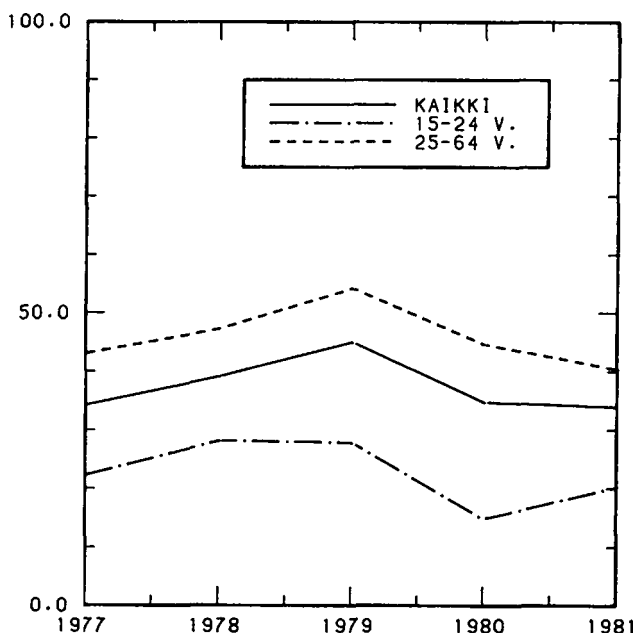
		Työttömiä	Työttömyysaste %	Työvoimaosuus %
Ei naimisissa, ei lapsia	M	37 000	8,7	63,8
	N	28 000	8,2	58,7
Ei naimisissa, lapsia	M	2 000	6,6	89,8
	N	6 000	5,9	89,1
Naimisissa, ei lapsia	M	9 000	3,5	78,3
	N	14 000	5,5	69,5
Naimisissa, lapsia	M	10 000	1,7	95,3
	N	18 000	3,7	82,4

Työttömyyden kesto

Jos työttömyyden kestoa tarkastellaan pitkäaikaistyöttömien osuuksilla, pieneni heidän osuutensa jonkin verran edellisestä vuodesta. Yli vuoden työttömänä olleiden määrä laski 24 %:iin edellisen vuoden 26 %:sta ja yli puoli vuotta työttömänä olleiden osuus laski edellisen vuoden 35 %:sta 34 %:iin. Työttömyyden kesto oli siis tällä tavoin arvioituna hieman lyhentynyt. Keskimääräistä kestoa tuloksista ei ole voitu laskea.

Nuorten osalta pitkäaikaistyöttömien suhteellinen osuus sensijaan kasvoi hieman, joten kehitys on ollut erilaista eri väestöryhmissä. Yleensä kuitenkin nuorten työttömyys on ollut selvästi lyhytaikaisempaa kuin vanhempien ikäryhmien.

Kuvio 7. Yli puoli vuotta työttömänä olleiden osuudet eri ikäryhmien työttömistä



Sukupuolen mukaan erot olivat tasoittuneet. Naisten työttömyyden kesto oli edellisenä vuonna poikkeuksellisesti miehiä pidempää, tällaista eroa ei enää ollut.

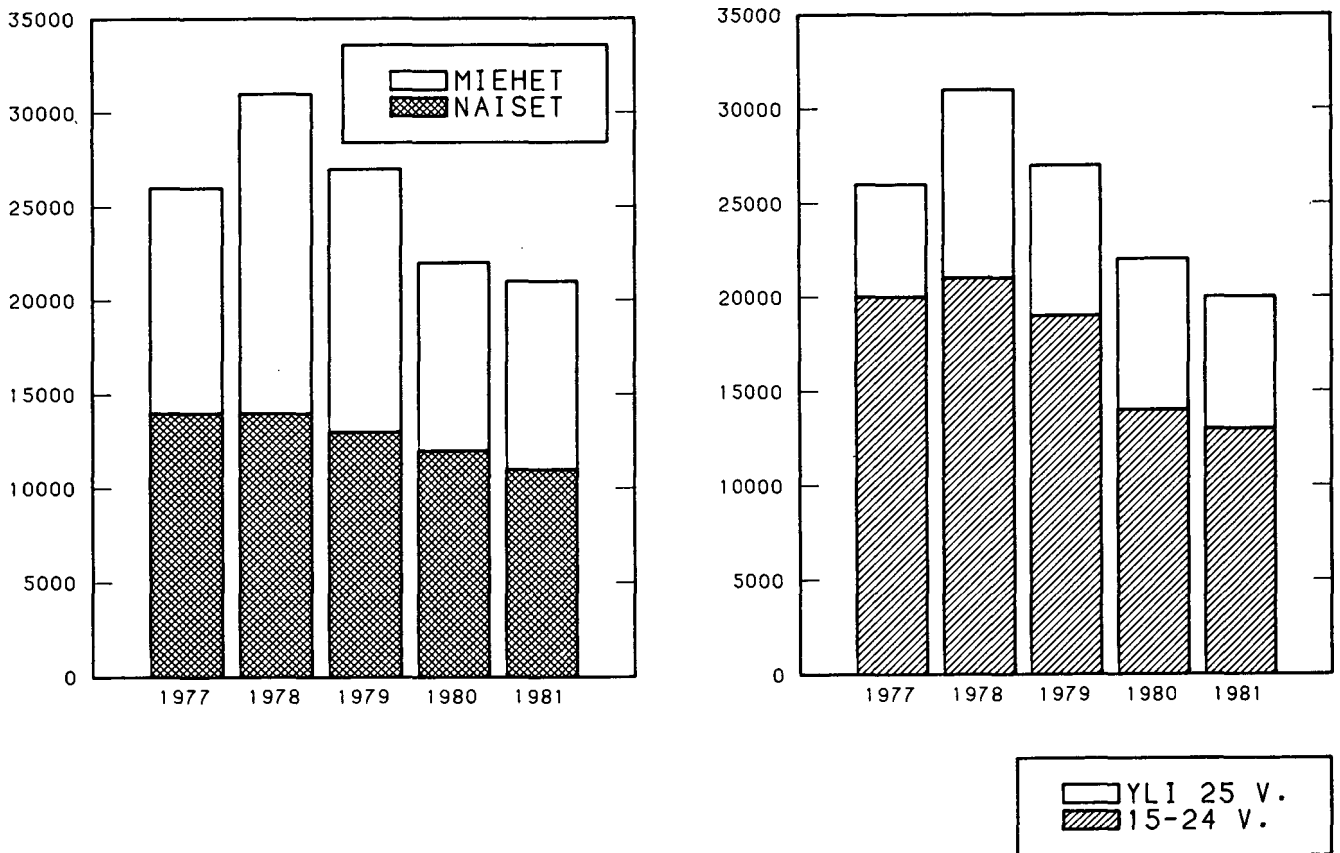
Työttömyyden tausta

Tutkimushetkellä työttömänä olleista oli yli kolmasosa (44 000) joutunut työttömäksi määräaikaisen työn päätyttyä. Irtisanottuja oli työttömistä 19 000, lomautettuja 8 000 ja työpaikastaan eronneita 18 000. Sellaisia, jotka hakeutuivat ensimmäistä kertaa tai uudelleen työmarkkinoille, oli työttömistä nyt 21 000.

Työvoiman kysynnän heikkeneminen näkyy tuloksissa siten, että irtisanomisten, määräaikaisten työsuhteiden päättymisen ja lomautusten yhteenlaskettu osuus työttömyyden taustana kasvoi edellisen vuoden 49 %:sta 58 %:iin.

Työvoiman ulkopuolelta tulleita oli työttömistä nyt vähemmän kuin edellisenä vuonna. Yleensä nämä työvoiman ulkopuolelta tulevat ovat olleet enimmäkseen nuoria, alle 25-vuotiaita, jotka tulevat pääasiassa koulutuksesta. Nuorten osuus ulkopuolelta tulevissa on kuitenkin viime vuosina kaventunut.

Kuvio 8. Työvoiman ulkopuolelta tulleet työttömät

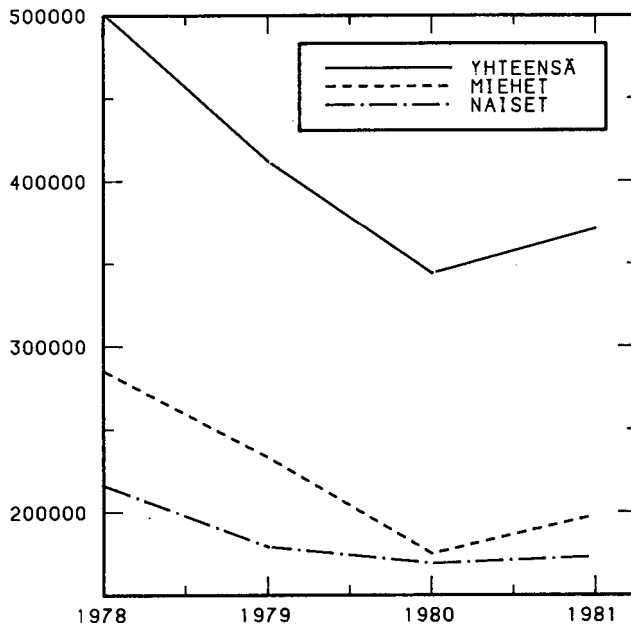


Vuoden aikana työttömänä olleet

Työttömyyttä on työvoimatutkimuksessa mitattu myös siten, kuinka moni on vuoden mittaisen jakson aikana ollut työttömänä. Kysymys on tehty kaikille, tutkimushetken toiminnasta riippumatta. Syksyllä 1981 vastasi 11,4 % työikäisistä olleensa työttömänä vuoden aikana. Edellisenä vuonna osuus oli 10,7 %.

Lukumääräisesti kasvoi työttömänä olleiden määrä 347 000:sta 371 000:een. Kasvu oli selvästi pienempi (8 %) kuin tutkimushetkellä työttömänä olleiden (18 %). Voimakkaampi nousu suhdanne-
luonteisessa työttömyydessä ja siten myös työttömäksi joutuvien määrässä ajoittuukin tämän vuosijakson jälkeiseen aikaan. Tähän kehityksen suuntaan viittaa kuitenkin jo se, että työttömyyttä kohdanneiden miesten määrä oli kasvanut enemmän (12 %) kuin naisten (2 %).

Kuvio 9. Työttömänä vuoden aikana olleet



Haastatteluajankohdan toiminnan mukaan työllisistä oli ollut työttömänä 214 000, opiskelijoista 22 000, kotitaloustyötä tekevästä 5 000 ja varusmiehistä 5 000.

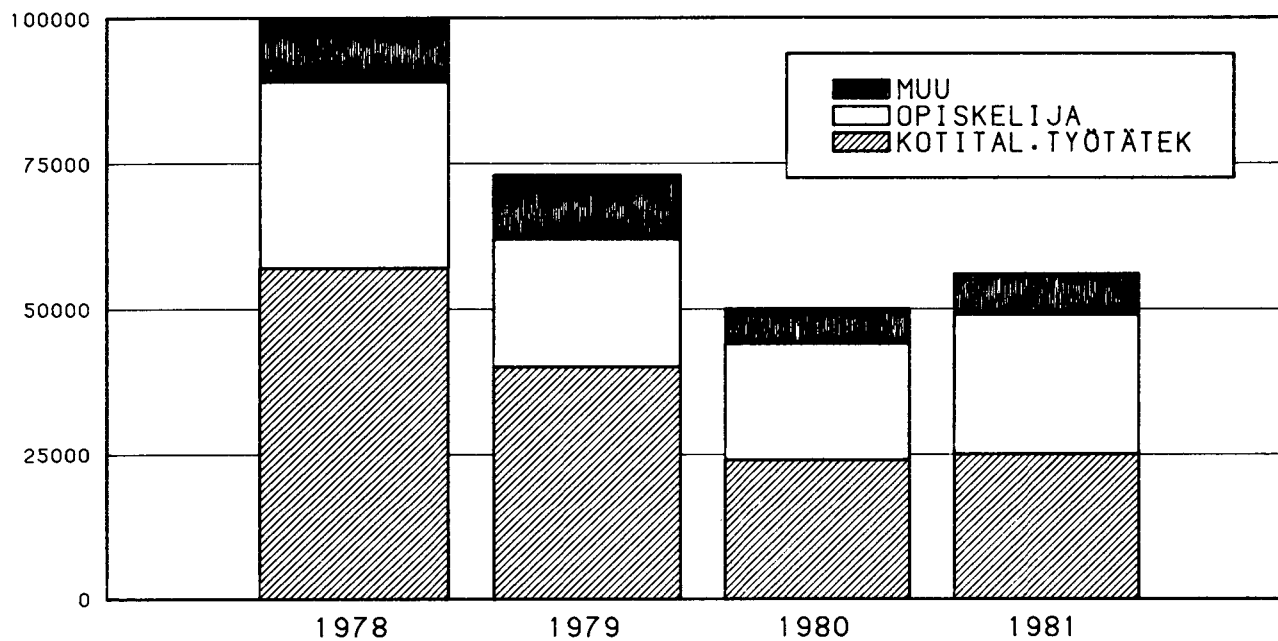
Työttömyysriskin toimialoittaista erilaisuutta kuvastaa se, että rakennustoiminnassa työskennelleistä 25,2 %, siis joka neljäs, oli ollut työttömänä vuoden aikana, teollisuudessa työskentelevistä 10 %, palvelusten toimialalla 9 %, mutta esim. rahoitus- ja vakuutustoiminnassa työskentelevistä vain 5 %. Suhteellisesti eniten työttömänä olleiden määrä oli lisääntynyt teollisuudessa (21 %) ja rakennustoiminnassa (18 %).

Piilotyöttömyys

Piilotyöttömiksi on määritelty kaikki ne työvoimaan kuulumattomat, jotka olisivat sekä halunneet että voineet mennä työhön, mutta jotka eri syistä eivät ole aktiivisesti etsineet työtä. Piilotyöttömien määrä on yleensä noudatellut varsinaisten työttömiksi luokiteltujen määrää siten, että kun työttömyys on noussut, on myös piilotyöttömien määrä noussut. Ts. huonossa työllisyystilanteessa osa työttömistä siirtyy työvoiman ulkopuolelle, kotitaloustyöhön, opiskelijoiksi jne.

Syksystä 1980 syksyyn 1981 työttömyyden jo noustua 18 %, ei piilotyöttömien määrä kuitenkaan vielä noussut samassa suhteessa. Kasvu oli vain 10 %. Myös rakenteellisesti piilotyöttömien ryhmä poikkesi vielä selvästi edellisestä piilotyöttömyyden huippukaudesta, vuodelta 1978. Nyt kotitaloustyössä olevia ja opiskelijoita oli lähes yhtä paljon. Aikaisemmin piilotyöttömistä on valtaosa ollut kotitaloustyössä olevia.

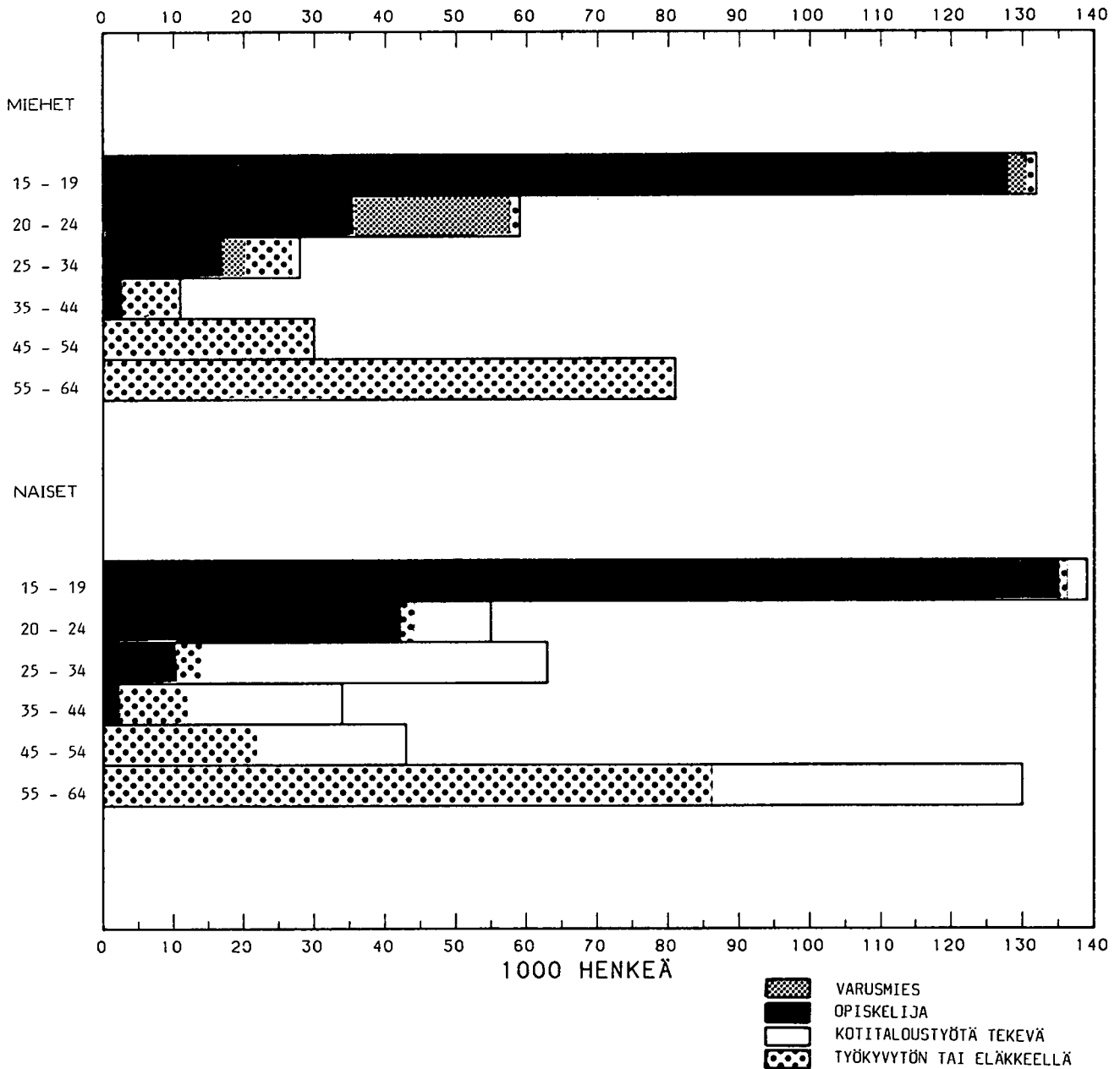
Kuvio 10. Piilotyöttömät 1978-1981



TYÖVOIMAAN KUULUMATTOMAT

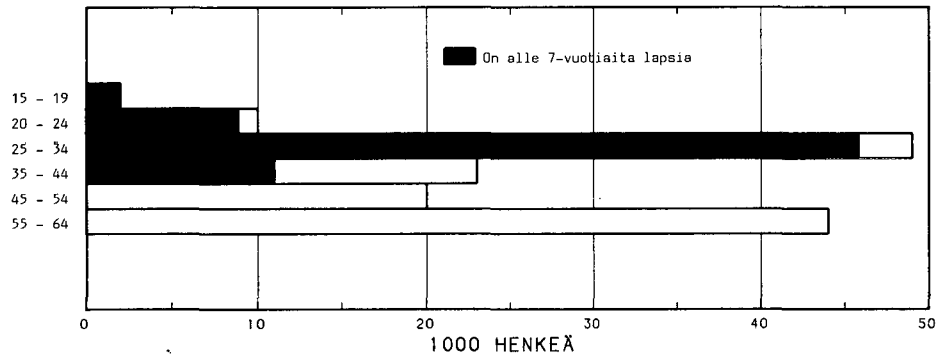
Työvoimaan kuulumattomista suurin ryhmä oli koululaiset ja opiskelijat, 11 % koko 15-64-vuotiaasta väestöstä. Työkyvyttömiä ja eläkeläisiä oli 8 % ja kotitaloustyötä tekeviä 5 % tästä väestöstä. Kuviossa 11. on esitetty työvoimaan kuulumattomat ikäryhmittäin toiminnan laadun mukaan. Työvoimaan kuulumattomia on luonnollisesti nuorimmissa ikäluokissa, opiskelijat ja koululaiset, ja vanhimmissa ikäryhmissä missä työkyvyttömiä osuus kasvaa.

Kuvio 11. Työvoimaan kuulumattomat toiminnan laadun mukaan sukupuolittain ja ikäryhmittäin, syksy 1981



Kotitaloustyötä tekeviä naisia oli suhteellisesti eniten 25-39-vuotiaissa ja yli 50-vuotiaissa. Edelliseen ryhmään kuuluvat kotona alle kouluikäisiä lapsiaan hoitavat äidit - heitä oli 84 % tästä ryhmästä. Kolmasosa alle 7-vuotiaitten lasten äideistä, joita oli 68 000 olisi hallunnut olla ansiotyössä.

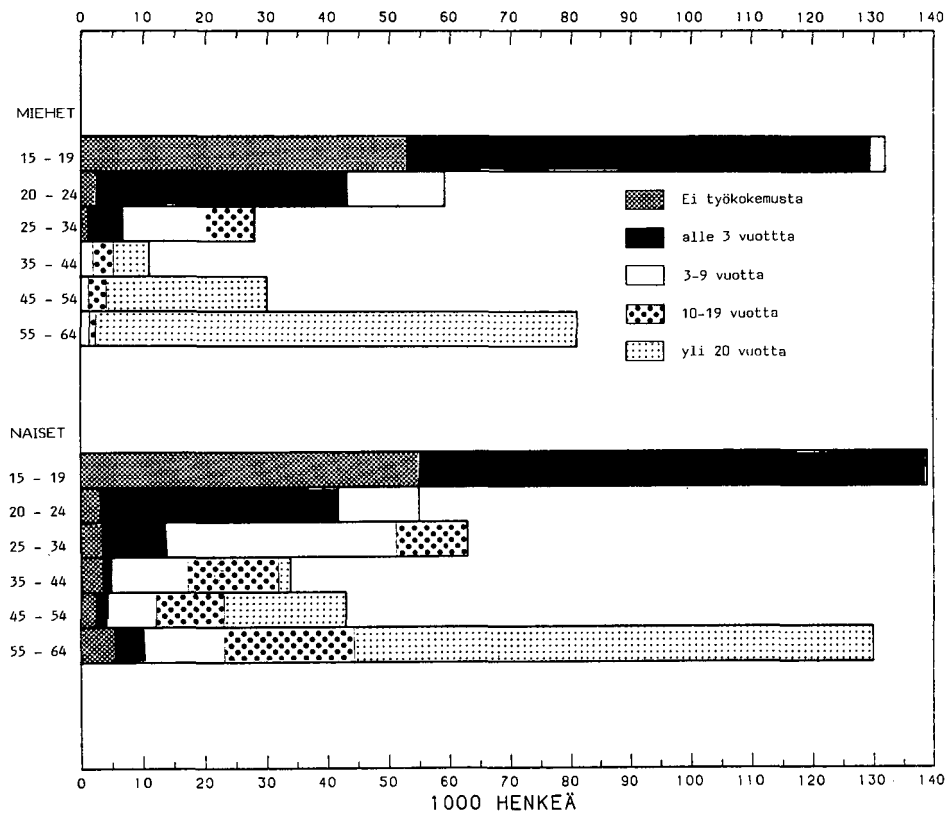
Kuvio 12. Kotitaloustyötä tekevät alle kouluikäisten lasten mukaan



Työkokemus

Työkokemusta, jolla tarkoitetaan yhteenlaskettua ansiotyössäoloaikaa, kysyttiin kaikilta työvoimaan kuulumattomilta. Opiskelun vuoksi oli miehillä lyhyitä työkokemuksia vielä 25-34-vuotiailla. Sensijaan yli 45-vuotiaista oli 93 %:lla vähintään 20 vuoden työkokemus. Naiset ovat huomattavasti epäyhtenäisempi ryhmä. Yli 45-vuotiaissa oli toisaalta lyhyen, alle kolmen vuoden, työkokemuksen omaavia tai kokonaan vailla työkokemusta olevia (8 %), mutta toisaalta yli 20 vuotta työelämässä olleita oli 60 %.

Kuvio 13. Työvoimaan kuulumattomien työkokemus iän ja sukupuolen mukaan, syksy 1981



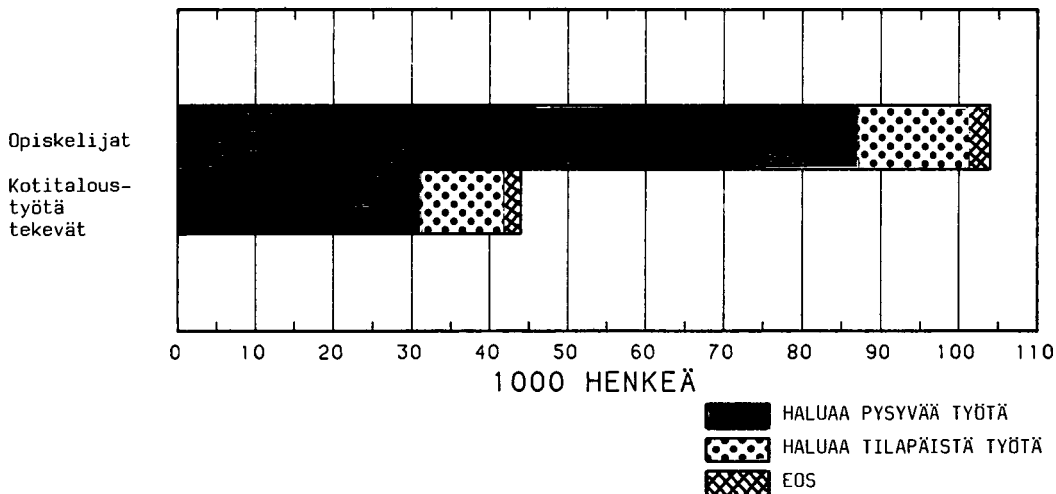
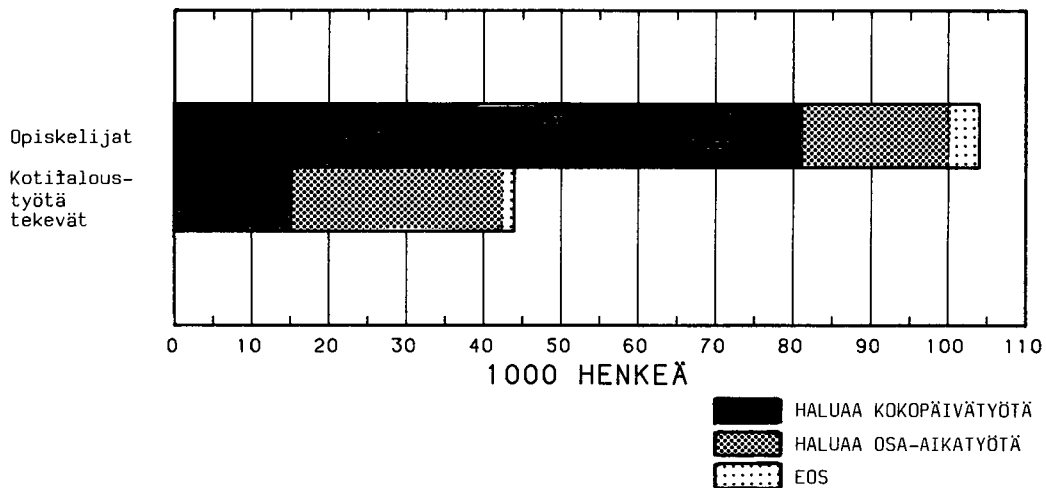
Työelämään siirtyminen ja työhön liittyvät toiveet

Sekä koululaisista ja opiskelijoista että kotitaloustyötä tekevistä voisi työelämään siirtyä pysyvästi vuoden kuluessa joka neljäs (piilotyöttömät mukaan lukien). Näiltä vuoden kuluessa työelämään aikovilta kysyttiin, haluaisivatko he osa-aikaista vai kokopäivätyötä ja tilapäistä vai pysyvää työtä. Edelleen kysyttiin heidän halukkuuttaan muuttaa toiselle paikkakunnalle työn saamiseksi. Muilta kuin opiskelijoilta tiedusteltiin suhtautumista ammatilliseen jatko- tai peruskoulutukseen.

Opiskelijoista haluaisi kokopäivätyötä 78 %, kotitaloustyötä tekevistä 32 %. Osa-aikaista työtä haluavista kokopäiväistäkin työtä tekisi kummassakin ryhmässä puolet. Osa-aikaisen työn halukkuus kasvaa iän myötä. Pysyvää työtä vähintään vuodeksi halusi opiskelijoista 84 % ja tilapäistä työtä 14 %. Kotitaloustyötä tekevissä vastaavat osuudet olivat 70 % ja 25 %

Työn saamiseksi olisi opiskelijoista valmis muuttamaan toiselle paikkakunnalle hieman yli puolet, kotitaloustyötä tekevistä - oletettavasti perhesiteiden vuoksi - vain joka kahdeksas. Ammatilliseen jatko- tai peruskoulutukseen kotitaloustyötä tekevistä menisi 64 %, noin 28 000. Heistä suurin osa halusi ammattikurssitasoiseen koulutukseen.

Kuvio 14. Vuoden kuluessa työelämään aikovien opiskelijoiden ja kotitaloustyötä tekevien työhön liittyvät toiveet



9. SAMMANDRAG

Jämfört med tidigare arbetskraftsundersökningar är arbetskraftsundersökningen 1981 ändrad både beträffande urvalsuttagning och estimering (se Förändringar i urvalsuttagningen och estimeringen sid.13). För att nivåskillnaden som förorsakats av bytet av estimeringsmetod skall kunna beräknas har man ur arbetskraftsundersökningen hösten 1980 också utarbetat resultat enligt den nya estimeringsmetoden (sk. parallellresultat).

Befolkningen i arbetsför ålder, 15-64-åringar, ökade med 27 000 från föregående år och uppgick nu till 3 263 000 personer. Också i jämförelse med parallellresultaten hösten 1980 ökade arbetskraften kraftigt, med 78 000. Till arbetskraften hörde 79,0 % av männen, och 71,6 % av kvinnorna i arbetsför ålder. Kvinnorna utgjorde 47,8 % av hela arbetskraften.

Antalet sysselsatta steg med 57 000, d.v.s. 2,5 %. Antalet sysselsatta kvinnor hade år 1981, precis som föregående år, ökat mer än antalet sysselsatta män. Kvinnornas sysselsättning ökade med 33 000 och männens 24 000. Totalantalet sysselsatta var 2 334 000. Sysselsättningsökningen koncentrerades på löntagarna, då antalet företagare och medhjälpande familjemedlemmar minskat en aning. Av de sysselsatta var nu 85,0 % löntagare.

Den ökade efterfrågan på arbetskraft har inte medfört en ökning av antalet personer med kortare arbetstid. Av de sysselsatta gjorde 6,9 % en arbetsvecka under 30 timmar, deltidsarbete. Föregående år var motsvarande tal 7,3 %. Totalt 162 000 personer hade deltidsarbete.

Av löntagarna med en över 30-timmars arbetsvecka uppgav 220 000 personer, eller 11,9 % att de skulle vara villiga att övergå till deltidsarbete om det fanns möjligheter till detta inom branschen. 133 000 personer skulle vilja ha tillfälligt och 87 000 stadigvarande deltidsarbete. Föregående höst var antalet personer som var villiga att börja arbeta deltid 202 000 (enligt parallellresultaten). Andelen kvinnor som ville ha deltidsarbete var ungefär densamma som föregående år: nu var den 16,9 %, föregående år 16,7 %. Beträffande männen steg denna andel från 6,8 % till 7,7 %. Av kvinnorna uppgav 60 000 barnavård som den viktigaste orsaken till sin villighet att övergå till deltidsarbete och av dessa hade de flesta barn under skolåldern. De flesta män nämnde någon orsak i anslutning till fritiden som den viktigaste.

Då alla löntagare frågades om önskad veckoarbetstid uppgav 157 000 att de skulle vilja ha en veckoarbetstid under 30 timmar (m.a.o. deltidsarbete). En antydning om hur svårt det är att mäta villighet till deltidsarbete ger det, att endast en knapp tredjedel (31 %) av de 220 000 löntagare i heltidsarbete som uppgav sig vara villiga att övergå till deltidsarbete, önskade en veckoarbetstid under 30 timmar.

Enligt arbetskraftsundersökningen hade 75 % av löntagarna (69 % av arbetstagarna och 80 % av tjänstemännen) fast heltidsarbete, 9 % hade tvåskiftsarbete, 6 % treskiftsarbete och 3 % regelbundet morgon-, kvälls- eller nattarbete. För männen var andelen i dagsarbete (77 %) större än för kvinnorna (73 %). Det är huvudsakligen kvinnorna som har morgon-, kvälls- eller nattarbete: 6 % av kvinnorna hade denna form av arbetstid, medan motsvarande tal för männens del var 1 %.

Formen av arbetstid har tidigare efterfrågats år 1977 i samband med förfrågan om arbetsförhållanden som ingick i arbetskraftsundersökningen. På basen av denna statistik kan man inte säga att några stora förändringar skulle ha skett, trots att dagsarbetets andel ser ut att ha ökat inom alla näringsgrenar (med undantag av jord- och skogsbruket). Dagsarbetets andel ökade relativt sett mest inom branscherna handel och samfärdsel. Anmärkningsvärt är, att alla arbetstider mellan 6.00 och 18.00 räknas som regelbundet dagsarbete, vilket innebär att de skiftsarbetsstider som faller mellan dessa tidpunkter räknas som ordinarie dagsarbete.

Var tionde löntagare arbetade i ett tidsbundet arbetsförhållande. Av dessa hade varannan mindre än ett halvt år kvar av arbetsförhållandet. Av deltidsarbetande hade genomsnittsligt flera, var fjärde, ett tidsbundet arbetsförhållande. Andra grupper inom vilka andelen tidsbundna arbetsförhållanden var stor utgjorde de unga och personer med kort arbetserfarenhet. I synnerhet bland kvinnor under 25 var denna andel stor, 35 %, då motsvarande andel beträffande män var 19 %.

Arbetslösheten steg från 104 000 föregående höst till 123 000. Männen och kvinnornas arbetslöshet steg nästan lika mycket. Antalet arbetslösa kvinnor var nu 65 000, dvs. 7 000 mera än antalet arbetslösa män.

Granskat enligt åldersgrupp skedde det inte heller några stora strukturella förändringar i arbetslösheten från föregående år. Av de arbetslösa var 32 % personer under 25 år. Föregående år var motsvarande tal 34 %. Även om totalarbetslösheten är på uppgång var de ungas andel ännu klart lägre än rekordåret 1978, då deras andel var 43 %.

I de arbetslösas familjebakgrund skedde inga nämnvärda förändringar från föregående år. Detta beror naturligtvis på att arbetslöshetens struktur inte heller förändrades under denna tid. Beroende på åldersstrukturen fanns det mindre arbetslösa bland gifta personer och personer med familj än i arbetskraften i övrigt. Ändå hade nästan en tredjedel av arbetslösa (29 %) barn under 18 år att försörja. Deras andel av hela arbetskraften var 49 %.

I arbetskraftsundersökningen har arbetslösheten också mätts med det antal personer som varit arbetslösa någon tid under förloppet av föregående år. Frågan var avsedd för alla, oberoende av personernas verksamhet vid undersökningstidpunkten. Hösten 1981 uppgav 11,4 % av personerna i arbetsför ålder att de varit arbetslösa under året. Motsvarande tal föregående år var 10,6 %. Antalsmässigt ökade antalet personer som varit arbetslösa från 347 000 till 371 000. Denna ökning var klart mindre (8 %) än ökningen av antalet personer som var arbetslösa vid undersökningstidpunkten (18 %).

Skolelever och studerande utgjorde den största gruppen personer som inte hör till arbetskraften, 11 % av hela befolkningen mellan 15 och 64 år. Antalet arbetsoförmögna och pensionärer utgjorde 8 % och personer som utför hushållsarbete 5 % av denna befolkning. Den relativt sett största andelen hushållsarbetande kvinnor fanns inom gruppen 25-39-åringar samt bland personer över 50 år. Till den förra gruppen hör också mödrar som hemma sköter sina barn under skolåldern - de utgjorde 84 % av gruppen. En tredjedel av mammorna som hade barn under 7 år skulle ha velat arbeta.

Som dolt arbetslösa räknas alla de personer som inte tillhör arbetskraften som både skulle ha velat och kunnat arbeta, men som inte aktivt sökt arbete. Antalet dolt arbetslösa personer har i allmänhet följt antalet personer som klassificerats som arbetslösa på så sätt, att då arbetslösheten ökat, har också den dolda arbetslösheten gjort det. Från hösten 1980 till hösten 1981, då arbetslösheten redan ökat 18 %, ökade dock inte den dolda arbetslösheten i samma förhållande, utan ökningen var endast 10 %. Gruppen dolt arbetslösa avvek också tydligt strukturellt sett från år 1978, rekordåret vad beträffar dold arbetslöshet. Nu var antalen studerande och hushållsarbetande lika stora, då de dolt arbetslösa personerna tidigare i huvudsak varit hushållsarbetande.

Både av studerande och personer i hushållsarbete kunde var fjärde person börja arbeta stadigvarande inom ett år (de dolt arbetslösa medräknade). Dessa personer frågades om de skulle vilja ha hel- eller deltidsarbete samt om de skulle vilja ha tillfälligt eller stadigvarande arbete. 78 % av de studerande och 32 % av personerna i hushållsarbete uppgav att de ville ha heltidsarbete. Av dem som ville ha deltidsarbete, var ungefär hälften i bägge grupperna villiga att utföra heltidsarbete. Villigheten till deltidsarbete stiger med åldern. Av de studerande ville 84 % ha fast arbete för minst ett år och 14 % ville ha tillfälligt arbete. Motsvarande andelar för personer som utför hushållsarbete var 70 % respektive 25 %.

1. 15-64-VUOTIAS VÄESTÖ PÄÄRYHMITÄIN SUKUPUOLEN MUKAAN SEKÄ TYÖVOIMAAN KUULUMATON VÄESTÖ TYÖHÖN MENON JA SUKUPUOLEN MUKAAN, SYKSY 1981
BEFOLKNINGEN I ÅLDERN 15-64 ÅR I HUVUDGRUPPER EFTER KÖN OCH BEFOLKNING SOM INTE TILLHÖR ARBETSKRAFTEN EFTER KÖN OCH SENARE INTRÄDE I ARBETSLIVET, HÖSTEN 1981

	15-64-vuotiaat - åringar			Naisten osuus Kvinnornas andel
	Molemmat sukupuolet Båda könen	Miehet Män	Naiset Kvinnor	
	1 000 henkeä - personer			%
15-64-vuotias väestö - Befolkningen i åldern 15-64 år	3 263	1 625	1 638	50,2
<u>Työvoima - Arbetskraften</u>	2 457	1 284	1 173	47,8
Työlliset - Sysselsatta	2 334	1 226	1 108	47,5
Osa-aikatyölliset - Deltidsysselsatta	162	33	129	79,5
Tilapäisesti poissa työstä - Tillfälligt borta från arbetet	135	54	81	59,7
Työttömät - Arbetslösa	123	58	65	53,2
<u>Työvoimaosuus - Relativt arbetskraftstal %</u>	75,3	79,0	71,6	
<u>Työttömyysaste - Relativt arbetslöshetstal %</u>	5,0	4,5	5,6	
Työvoimaan kuulumaton väestö - <u>Befolkning ej i arbetskraften</u>	806	341	465	57,7
Koululaiset ja opiskelijat - Studerande	373	183	190	50,9
Varusmiehet - Beväringar	28	28	-	-
Kotitaloustyötä tekevät - I hushållsarbete	149	1	148	99,5
Työkyvyttömät/työkyvyttömyyseläkkeellä olevat - Arbetsoförmögna/pensionerade på grund av invaliditet	214	112	102	47,8
Muulla eläkkeellä olevat - Hade annan pension	37	14	23	61,2
Muut - Övriga	5	3	2	30,2
<u>Työvoimaan kuulumaton väestö työhön menon mukaan - Befolkning ej i arbetskraften enligt inträde i arbetslivet</u>				
Yhteensä - Sammanlagt	806	341	465	57,7
Piilotyöttömät - Dolt arbetslösa	56	17	39	69,7
Mahdollisuus mennä työhön myöhemmin - Möjlighet att börja arbeta senare	426	172	254	59,5
1-6 kk kuluessa - Inom 1-6 månader	32	11	21	65,9
6-12 kk kuluessa - Inom 6-12 månader	69	30	39	56,7
1-2 v. kuluessa - Inom 1-2 år	91	39	51	56,6
2-4 v. kuluessa - Inom 2-4 år	103	46	57	55,2
Myöhemmin tai ei osaa sanoa - Senare eller kan inte säga	131	46	85	65,0
Varusmiehet - Beväringar	28	28	-	-
Ei aio mennä työhön tai työhön meno tuntematon - Tänker inte börja arbeta eller inträde i arbetslivet okänd	296	124	172	58,1

2. 15-64-VUOTIAS VÄESTÖ, TYÖVOIMA JA TYÖVOIMAN KUULUMATON VÄESTÖ SUKUPUOLEN JA PÄÄASIALLISEN TOIMEENTULON LÄHTEN MUKAAN, SYKSY 1981
BEFOLKNINGEN I ÅLDERN 15-64 ÅR, ARBETSKRAFTEN OCH BEFOLKNING SOM INTE TILLHÖR ARBETSKRAFTEN EFTER KÖN OCH HUVUDSAKLIG INKOMSTKÄLLA, HÖSTEN 1981

Pääasiallinen toimeentulon lähde viimeksi kuluneen vuoden aikana Huvudsaklig inkomstskälla under det senaste året	15-64-vuotiaat - åringar											
	Yhteensä Sammanlagt		Miehet Män		Naiset Kvinnor		Työvoima - Arbetskraften				Työvoimaan kuulumattomat Ej i arbetskraften	
							Yhteensä Sammanlagt	Miehet Män	Naiset Kvinnor	Yhteensä Sammanlagt	Miehet Män	Naiset Kvinnor
1 000 henkeä - personer												
Yhteensä - Sammanlagt	3 263	1 625	1 638	2 457	1 284	1 173	806	341	465			
Työtulot - Arbetsinkomster	2 285	1 247	1 038	2 207	1 201	1 006	78	46	32			
Eläketulot - Pensionsinkomster	248	126	122	22	11	11	226	115	111			
Työkyvyttömyyseläke - Invalidpension	185	102	83	6	5	1	179	97	82			
Muu eläke - Annan pension	63	24	39	16	6	10	47	18	29			
Toisen henkilön tulot - Annan persons inkomster	582	182	400	151	36	115	431	146	285			
Työttömyyskorvaus tai -avustus, äitiysraha, sairauspäiväraha, tms. - Arbetslöshetsersättning eller understöd, moderskaps-, sjukdagpenning, o.dyl.	78	38	40	58	27	31	20	11	9			
Opinto- tai muu laina, omaisuus tulot - Studie- eller annat lån, inkomster av förmögenhet	64	29	35	16	7	9	48	22	26			
Tuntematon - Okänd	6	3	3	3	2	1	3	1	2			
	Prosenttia - Procent											
Yhteensä - Sammanlagt	100,0	100,0	100,0	100,0	100,0	100,0	100,0	100,0	100,0			
Työtulot - Arbetsinkomster	70,0	76,8	63,3	89,8	93,6	85,7	9,6	13,3	6,9			
Eläketulot - Pensionsinkomster	7,6	7,8	7,5	0,9	0,8	0,9	28,1	33,9	23,8			
Työkyvyttömyyseläke - Invalidpension	5,7	6,3	5,1	0,3	0,4	0,1	22,2	28,5	17,6			
Muu eläke - Annan pension	1,9	1,5	2,4	0,6	0,4	0,8	5,9	5,4	6,2			
Toisen henkilön tulot - Annan persons inkomster	17,9	11,2	24,4	6,2	2,8	9,8	53,5	42,8	61,5			
Työttömyyskorvaus tai -avustus, äitiysraha, sairauspäiväraha, tms. - Arbetslöshetsersättning eller understöd, moderskaps-, sjukdagpenning, o.dyl.	2,4	2,3	2,5	2,4	2,1	2,7	2,5	3,2	2,0			
Opinto- tai muu laina, omaisuus tulot - Studie- eller annat lån, inkomster av förmögenhet	1,9	1,7	2,1	0,6	0,5	0,8	5,9	6,4	5,5			
Tuntematon - Okänd	0,2	0,2	0,2	0,1	0,2	0,1	0,4	0,4	0,3			

3. 15-64-VUOTIAS VÄESTÖ TOIMINNAN LAADUN JA PÄÄASIALLISEN TOIMENTULON LÄHTEEN MUKAAN, SYKSY 1981
BEFOLKNINGEN I ÅLDERN 15-64 ÅR EFTER VERKSAMHETENS ART OCH HUVUDSÄKTLIG INKOMSTKÄLLA, HÖSTEN 1981

	15-64-vuotiaat - åringar										
	Yhteensä Sammanlagt		Työvoima - Arbetskraften				Työvoimaan kuulumattomat - Ej i arbetskraften				Maut Övriga
	Yhteensä Sammanlagt	Yölliset Sysselsatta	Työttömät Arbetslösa	Yhteensä Sammanlagt	Kotitalous-työtä tekevät I hushållsarbete	Koululaiset, opiskelijat Studerande	Työkyvyttömyyseläkkeellä Arbetsoförmögna/pensionerad på grund av invaliditet				
	3 263	2 457	2 334	123	806	149	373	214	70		
Yhteensä - Sammanlagt	2 285	2 207	2 162	45	78	9	44	6	19		
Työtulot - Arbetsinkomster	248	22	13	9	226	6	3	184	34		
Eläketulot - Pensionsinkomster	185	6	5	1	179	1	1	176	0		
Työkyvyttömyyseläke - Invalidpension	63	16	8	8	47	5	2	8	33		
Muu eläke - Annan pension	582	151	118	33	431	127	273	18	13		
Toisen henkilön tulot - Annan persons inkomster	78	58	25	33	20	5	8	5	2		
Työttömyyskorvaus tai -avustus, äitiysraha, sairauspäiväraha, tms. - Arbetslöshetsersättning eller understöd, moderskaps-, sjukdagpenning, o.dyl.	64	16	14	2	48	2	43	1	2		
Opinto- tai muu laina, omaisuutulot - Studie- eller annat lån, inkomster av förmögenhet	6	3	2	1	3	0	2	0	0		
Tuntematon - Okänd											
	Prosenttia - Procent										
Yhteensä - Sammanlagt	100,0	100,0	100,0	100,0	100,0	100,0	100,0	100,0	100,0		
Työtulot - Arbetsinkomster	70,0	89,8	92,6	36,5	9,6	6,2	11,8	2,6	26,9		
Eläketulot - Pensionsinkomster	7,6	0,9	0,5	7,4	28,1	4,1	0,7	86,1	48,0		
Työkyvyttömyyseläke - Invalidpension	5,7	0,3	0,2	0,8	22,2	0,6	0,3	82,5	0,6		
Muu eläke - Annan pension	1,9	0,6	0,3	6,6	5,9	3,5	0,4	3,6	47,4		
Toisen henkilön tulot - Annan persons inkomster	17,9	6,2	5,1	26,4	53,5	84,9	73,3	8,5	18,8		
Työttömyyskorvaus tai -avustus, äitiysraha, sairauspäiväraha, tms. - Arbetslöshetsersättning eller understöd, moderskaps-, sjukdagpenning, o.dyl.	2,4	2,4	1,1	27,1	2,5	3,3	2,2	2,2	3,6		
Opinto- tai muu laina, omaisuutulot - Studie- eller annat lån, inkomster av förmögenhet	1,9	0,6	0,6	1,3	5,9	1,3	11,6	0,4	2,3		
Tuntematon - Okänd	0,2	0,1	0,1	1,3	0,4	0,2	0,4	0,2	0,4		

4. 15-64-VUOTIAA VÄESTÖ, TYÖVOIMA JA TYÖVOIMAN KUULUMATON VÄESTÖ SUKUPUOLEN JA YLEISSIVISTYKSEN MUKAAN, SYKSY 1981
BEFOLKNINGEN I ÅLDERN 15-64 ÅR, ARBETSKRAFTEN OCH BEFOLKNING SOM INTE TILLHÖR ARBETSKRAFTEN EFTER KÖN OCH ALLMÄNBBILDNING, HÖSTEN 1981

Yleissivistys Allmänbildning	15-64-vuotiaat - åringar											
	Yhteensä Sammanlagt		Miehet Män		Naiset Kvinnor		Työvoima - Arbetskraften			Työvoimaan kuulumattomat - Ej i arbetskraften		
							Yhteensä Sammanlagt	Miehet Män	Naiset Kvinnor	Yhteensä Sammanlagt	Miehet Män	Naiset Kvinnor
	1 000 henkeä - personer											
Yhteensä - Sammanlagt	3 263	1 625	1 638	2 457	1 284	1 173	806	341	465			
Ylioppilastutkinto - Studentexamen	471	204	267	354	156	198	117	48	69			
Keski- tai peruskoulu - Mellan- eller grundskola	773	349	424	521	234	287	252	115	137			
Kansakoulu tai osan keski- tai peruskoulua tai vähemmän - Folkskola eller delvis mellan- eller grundskola eller mindre	2 015	1 070	945	1 580	893	687	435	177	258			
Tuntematon - Okänd	4	2	2	2	1	1	2	1	1			
Yhteensä - Sammanlagt	100,0	100,0	100,0	100,0	100,0	100,0	100,0	100,0	100,0			
Ylioppilastutkinto - Studentexamen	14,4	12,5	16,3	14,4	12,1	16,9	14,5	14,0	14,9			
Keski- tai peruskoulu - Mellan- eller grundskola	23,7	21,5	25,9	21,2	18,2	24,4	31,2	33,6	29,5			
Kansakoulu tai osan keski- tai peruskoulua tai vähemmän - Folkskola eller delvis mellan- eller grundskola eller mindre	61,8	65,8	57,7	64,3	69,6	58,6	54,0	52,0	55,4			
Tuntematon - Okänd	0,1	0,2	0,1	0,1	0,1	0,1	0,3	0,4	0,2			

5. 15-64-VUOTIAS VÄRSTÖ TOIMINNAN LAADUN JA YLEISSIVISTYKSEN MUKAAN, SYKSY 1981
BEFOLKNINGEN I ÅLDERN 15-64 ÅR EFTER VERKSAMHETENS ART OCH ALLMÄNBILDNING, HÖSTEN 1981

Yleissivistys Allmänbildning	15-64-vuotiaat - åringar									
	Työvoima - Arbetskraften			Työvoimaan kuulumattomat - Ej i arbetskraften						
	Yhteensä Sammanlagt	Yhteensä Sammanlagt	Työlliset Sysseisatta	Työttömät Arbetslösa	Yhteensä Sammanlagt	Kotitaloustyö- tä tekevät I hushålls- arbete	Koululaiset ja opiske- lijät Studierande	Varusmiehet Beväringar	Muut Övriga	
	1 000 henkeä - personer									
Yhteensä - Sammanlagt	3 263	2 457	2 334	123	806	149	373	28	256	
Ylioppilastutkinto - Studentexamen	471	354	343	11	117	16	85	8	7	
Keski- tai peruskoulu - Mellan- eller grundskola	773	521	494	27	252	32	189	14	17	
Kansakoulu tai osan keski- tai peruskoulua tai vähemmän - Folkskola eller delvis mellan- eller grundskola eller mindre	2 015	1 580	1 495	85	435	101	97	6	231	
Tuntematon - Okänd	4	2	2	0	2	0	1	-	1	
	Prosenttia - Procent									
Yhteensä - Sammanlagt	100,0	100,0	100,0	100,0	100,0	100,0	100,0	100,0	100,0	
Ylioppilastutkinto - Studentexamen	14,4	14,4	14,7	9,1	14,5	11,0	22,9	30,8	2,8	
Keski- tai peruskoulu - Mellan- eller grundskola	23,7	21,2	21,2	21,6	31,2	21,2	50,7	49,3	6,7	
Kansakoulu tai osan keski- tai peruskoulua tai vähemmän - Folkskola eller delvis mellan- eller grundskola eller mindre	61,8	64,3	64,0	69,3	54,0	67,6	26,1	19,9	90,1	
Tuntematon - Okänd	0,1	0,1	0,1	0,0	0,3	0,2	0,3	-	0,4	

6. 15-64-VUOTIAS VÄESTÖ SUKUPUOLEN JA SIVILLISÄÄDYN, IÄN, LASTEN SEKÄ TYÖTTÖMÄNÄ OLOON MIKKAAN, SYKSY 1981
BEFOLKNINGEN I ÅLDERN 15-64-ÅR EFTER KÖN OCH CIVILSTÅND; ÅLDER, BARN SAMT ARBETSLÖSHET, HÖSTEN 1981

Sivillisääty - Civilstånd Ikä - Ålder Lapset - Barn		Työttömänä olo viimeisten 12 kk aikana - Arbetslös under de 12 senaste månaderna											
		Molemmat sukupuolet - Båda könen				Miehet - Män				Naiset - Kvinnor			
		15-64- vuotiaat åringar	Ollut työttö- mänä Varit arbets- lös	Työttömänä olleiden %-osuus De arbets- lösas %-andel	15-64- vuotiaat åringar	Ollut työttö- mänä Varit arbets- lös	Työttömänä olleiden %-osuus De arbets- lösas %-andel	15-64- vuotiaat åringar	Ollut työttö- mänä Varit arbets- lös	Työttömänä olleiden %-osuus De arbets- lösas %-andel	15-64- vuotiaat åringar	Ollut työttö- mänä Varit arbets- lös	Työttömänä olleiden %-osuus De arbets- lösas %-andel
		1 000 henkeä - personer											
Yhteensä - Sammanlagt		3 263	371	11,4	1 625	198	12,2	1 638	173	10,5			
Naimisissa - Gifta		1 862	159	8,5	921	75	8,2	941	84	8,9			
Naimattomat - Ogifta		1 401	212	15,1	704	123	17,4	697	89	12,7			
<u>Ikä - Ålder</u>													
15-64		3 263	371	11,4	1 625	198	12,2	1 638	173	10,5			
15-24		757	129	17,0	387	64	16,5	370	65	17,5			
25-34		839	110	13,1	431	64	14,9	408	46	11,2			
35-44		642	56	8,7	327	33	10,1	315	23	7,2			
45-54		538	43	8,0	266	24	8,9	272	19	7,1			
55-64		486	33	6,9	213	13	6,2	273	20	7,3			
<u>Lapset - Barn</u>													
Yhteensä - Sammanlagt		3 263	371	11,4	1 625	198	12,2	1 638	173	10,5			
Ei alle 18 v. lapsia - Har ej barn under 18 år		1 921	239	12,4	981	139	14,2	940	99	10,6			
On alle 18 v. lapsia - Har barn under 18 år		1 341	132	9,8	643	59	9,2	698	73	10,5			
1 lapsi - barn		622	60	9,6	292	25	8,6	330	34	10,4			
2 lasta - barn		533	56	10,5	260	26	10,1	273	30	10,9			
3 lasta - barn -		186	16	8,9	91	7	8,0	95	9	9,7			
On alle 7 v. lapsia - Har barn under 7 år		667	74	11,1	327	37	11,3	340	37	11,0			

1) Muut kuin naimisissa olevat - Andra än gifta

7. 15-64-VUOTIAS VÄESTÖ TOIMINNAN LAADUN, TYÖTTÖMÄNÄ OLO JA TYÖTTÖMYDEN KESTON MUKAAN, SYKSY 1981
BEFOLKNINGEN I ÅLDERN 15-64 ÅR EFTER VERKSAMHETENS ART, ARBETSLÖSHET OCH DEN TID ARBETSLÖSHETEN VARAT, HÖSTEN 1981

Työttömänä olo viimeisten 12 kk aikana Arbetslösheten under de 12 senaste månaderna Työttömydens kesto - Den tid arbetslösheten varat	15-64-vuotiaat - åringar						
	Yhteensä Sammanlagt	Toiminnan laatu - Verksamhetens art					
		Työlliset Sysselsatta	Työttömät Arbetslösa	Opiskelijat Studerande	Kotitaloustyötä tekevät I hushållsarbete	Varusmiehet Beväringar	Muut Övriga
	1 000 henkeä - personer						
Yhteensä - Sammanlagt	3 263	2 334	123	373	149	28	256
Ollut työttömänä - Varit arbetslösa	371	214	123	22	5	5	3
Työttömänä olleiden %-osuus - De arbetslösas %-andel	11,4	9,2	100,0	5,8	3,6	16,3	1,2
Työttömyden yhteenlaskettu kesto 12 kk aikana Den sammanlagda tid arbetslösheten varat under 12 månader	371	214	123	22	5	5	3
Työttömänä olleet - Varit arbetslösa	47	36	9	2
0 - 2 vk - veckor	53	40	7	4
3 - 4 vk - veckor	52	34	12	5
5 - 8 vk - veckor	50	33	12	4
9 - 12 vk - veckor	75	42	25	4
13 - 26 vk - veckor	27	15	12
27 - 35 vk - veckor	25	8	14	1
36 - 48 vk - veckor	30	1	27	0
49 - 52 vk - veckor	11	5	5	1
Tuntematon - Okänd							

3. VIIMEISTEN 12 KUUKAUDEN AIKANA TYÖTTÖMÄNÄ OLLEET IÄN JA TYÖTTÖMYYDEN KESTON MUKAAN, SYKSY 1981
ARBETSLÖSA UNDER DE 12 SENASTE MÅNADERNA EFTER ÅLDER OCH DEN TID ARBETSLÖSHETEN VARAT, HÖSTEN 1981

Ikä - Ålder	Työttömänä viimeisten 12 kk aikana olleet - Arbetslösa under de 12 senaste månaderna											
	Yhteensä Sammanlagt	Työttömyyden yhteenlaskettu kesto 12 kk aikana					Den sammanlagda tid arbetslösheten varat under 12 månader					Tuntematon Okänd
		0-2 vk 0-2 veckor	3-4 vk 3-4 veckor	5-8 vk 5-8 veckor	9-12 vk 9-12 veckor	13-26 vk 13-26 veckor	27-35 vk 27-35 veckor	36-48 vk 36-48 veckor	49-52 vk 49-52 veckor			
	1 000 henkeä - personer											

Ikä - Ålder

15-64	371	47	53	52	50	75	27	25	30	11
15-24	129	17	21	23	19	25	8	8	3	4
25-44	166	22	25	22	23	36	13	11	10	3
45-64	76	8	7	7	8	14	6	6	17	3

Prosenttia - Procent

Ikä - Ålder

15-64	100,0	12,8	14,3	14,1	13,6	20,1	7,4	6,6	8,1	3,0
15-24	100,0	13,1	16,6	18,0	14,9	19,8	6,0	5,8	2,4	3,4
25-44	100,0	13,4	15,0	13,5	14,1	21,4	7,8	6,5	6,2	2,1
45-64	100,0	10,7	9,0	9,2	10,5	17,6	8,8	8,2	21,8	4,2

9. TYÖLLISET SUKUPUOLEN, AMMATTIASEMAN, TOIMIALAN JA TYÖTTÖMÄNÄ OLOON MUKAAN, SYKSY 1981
 SYSSELSATTIA EFTER KÖN, YRKESSTÄLLNING, NÄRINGSGRÄN OCH ARBETSLOSHET, HÖSTEN 1981

Ammattiasema - Yrkeställning Toimiala - Näringsgren		15-64-vuotiaat työlliset - 15-64-åriga sysselsatta																		
		Molemmat sukupuolet - Båda könen						Miehet - Män						Naiset - Kvinnor						
		Yhteensä Samman- lagt		Työttömänä olleiden %-osuus De arbets- lösas %-andel		Yhteensä Samman- lagt		Työttömänä olleiden %-osuus De arbets- lösas %-andel		Yhteensä Samman- lagt		Työttömänä olleiden %-osuus De arbets- lösas %-andel		Yhteensä Samman- lagt		Työttömänä olleiden %-osuus De arbets- lösas %-andel				
		Ollut työttö- mänä Varit arbets- lösas	214	9,2	Ollut työttö- mänä Varit arbets- lösas	1 226	10,1	Ollut työttö- mänä Varit arbets- lösas	124	10,1	Ollut työttö- mänä Varit arbets- lösas	1 108	10,1	Ollut työttö- mänä Varit arbets- lösas	90	8,1	Ollut työttö- mänä Varit arbets- lösas	90	8,1	
Ammattiasema - Yrkeställning		1 000 henkeä - personer																		
Yhteensä - Sammanlagt		2 334	214	9,2	1 226	10,1	124	10,1	1 108	10,1	90	8,1	1 108	10,1	90	8,1	1 108	10,1	90	8,1
Palkansaajat - Löntagare		1 983	203	10,2	1 026	11,2	114	11,2	957	11,2	89	9,3	957	11,2	89	9,3	957	11,2	89	9,3
Työntekijät - Arbetare		996	147	14,7	642	15,5	99	15,5	354	15,5	47	13,4	354	15,5	47	13,4	354	15,5	47	13,4
Toimihenkilöt - Funktionärer		987	56	5,7	384	3,9	15	3,9	603	3,9	41	6,9	603	3,9	41	6,9	603	3,9	41	6,9
Maatalouden yrittäjät ja avustavat perheenjäsenet - Jordbruksföretagare och medhjäljande familjemedlemmar		219	3	1,4	113	2,4	3	2,4	106	2,4	0	0,4	106	2,4	0	0,4	106	2,4	0	0,4
Muut yrittäjät ja avustavat perheen- jäsenet - Övriga företagare och medhjäljande familjemedlemmar		132	8	5,8	87	8,1	7	8,1	45	8,1	1	1,3	45	8,1	1	1,3	45	8,1	1	1,3
Toimiala - Näringsgren																				
Kaikki toimialat - Alla näringsgrenar		2 334	214	9,2	1 226	10,1	124	10,1	1 108	10,1	90	8,1	1 108	10,1	90	8,1	1 108	10,1	90	8,1
Maa- ja metsätalous - Jord- och skogsbruk		286	12	4,3	168	6,5	11	6,5	118	6,5	1	1,1	118	6,5	1	1,1	118	6,5	1	1,1
Teollisuus - Industri		618	63	10,2	399	9,9	39	9,9	219	9,9	24	10,8	219	9,9	24	10,8	219	9,9	24	10,8
Rakennustoiminta - Byggnads- verksamhet		5	47	25,2	169	27,1	46	27,1	19	27,1	1	8,0	19	27,1	1	8,0	19	27,1	1	8,0
Kauppa - Handel		327	17	5,1	130	2,6	3	2,6	197	2,6	13	6,7	197	2,6	13	6,7	197	2,6	13	6,7
Liikenne - Samfärdsel		184	13	6,8	136	7,7	11	7,7	47	7,7	2	4,2	47	7,7	2	4,2	47	7,7	2	4,2
Rahoitus- ja vakuutus toiminta - Bank- och försäkringsverksamhet		129	6	4,6	54	5,9	3	5,9	75	5,9	3	3,7	75	5,9	3	3,7	75	5,9	3	3,7
Palvelukset - Tjänster		602	56	9,3	169	6,3	11	6,3	433	6,3	45	10,4	433	6,3	45	10,4	433	6,3	45	10,4

10. TYÖVOIMAAN KUULUMATON VÄESTÖ TOIMINNAN LAADUN JA TYÖHALUKKUUDEN SEKÄ TYÖMAHDOLLISUUDEN MUKAAN, SYKSY 1981
BEFOLKNINGEN SOM INTE TILLHÖR ARBETSKRAFTEN EFTER VERKSAMHETENS ART SAMT ARBETSMÖJLIGHET, HÖSTEN 1981

Työhalukkuus ja työmahdollisuus haastatteluviikolla Arbetsvillighet och arbets- möjlighet under intervju- veckan	Työvoimaan kuulumattomat, ilman työkyvyttömiä ja varusmiehiä - Ej i arbetskraften, exkl. arbetsoförmögna och beväringar							
	Yhteensä Sammanlagt	Kotitaloustyö- tä tekevät I hushålls- arbete	Koululaiset ja opiskeli- jat Studerande	Muut Övriga	Yhteensä Sammanlagt	Kotitaloustyö- tä tekevät I hushålls- arbete	Koululaiset ja opiskeli- jat Studerande	Muut Övriga
1 000 henkeä - personer								%
	564	149	373	42	100,0	100,0	100,0	100,0
Yhteensä - Sammanlagt								
Olisi halunnut olla työssä - Ville arbete	133	51	73	9	23,5	34,0	19,6	21,1
Ei halunnut olla työssä - Ville inte arbete	421	94	295	32	74,7	63,1	79,2	75,9
Ei osaa sanoa - Kan inte säga	10	4	5	1	1,8	2,9	1,2	3,0

Työhalukkuus haastatteluviikolla - Arbets-
villighet under intervjuveckan

Yhteensä - Sammanlagt	564	149	373	42	100,0	100,0	100,0	100,0
Olisi halunnut olla työssä - Ville arbete	133	51	73	9	23,5	34,0	19,6	21,1
Ei halunnut olla työssä - Ville inte arbete	421	94	295	32	74,7	63,1	79,2	75,9
Ei osaa sanoa - Kan inte säga	10	4	5	1	1,8	2,9	1,2	3,0

Työmahdollisuus haastatteluviikolla - Arbets-
möjlighet under intervjuveckan

Työhön halukkaat yhteensä - Arbets- villiga sammanlagt	133	51	73	9	100,0	100,0	100,0	100,0
Olisi voinut ottaa vastaan työtä 2 viikon kuluessa - Skulle ha kunnat börsa arbete inom 2 veckor	56	25	24	7	41,8	49,3	32,7	73,3
Oli este työssäkäyntiin - Var förhindrad att arbete	72	24	46	2	54,4	47,0	63,0	26,7
Ei osaa sanoa - Kan inte säga	5	2	3	-	3,8	3,7	4,3	-

11. TYÖVOIMAAN KUULUMATON VÄESTÖ SUKUPUOLEN, IÄN JA TYÖHALUKKUUDEN SEKÄ TYÖMAHDOLLISUUDEN MUKAAN, SYKSY 1981
BEFOLKNINGEN SOM INTE TILLHÖR ARBETSKRAFTEN EFTER KÖN, ÅLDER, ARBETSVILLIGHET OCH ARBETSMÖJLIGHET, HÖSTEN 1981

Sukupuoli - Kön Työhalukkuus ja työmahdollisuus haastatteluviikolla Arbetsvillighet och arbetsmöjlighet under intervjuveckan	Työvoimaan kuulumattomat, ilman työkyvyttömiä ja varusmiehiä Ej i arbetskraften, exkl. arbetsoförmögna och beväringar						
	Ikä - Ålder						
	15-64	15-19	20-24	25-34	35-44	45-54	55-64
	1 000 henkeä - personer						

Molemmat sukupuolet - Båda könen

Työhalukkuus haastatteluviikolla - Arbetsvillighet under intervjuveckan

Yhteensä - Sammanlagt	564	266	90	78	27	24	79
Olisi halunnut olla työssä - Ville arbeta	133	55	16	24	11	11	16
Ei halunnut olla työssä - Ville inte arbeta	421	208	74	53	14	11	61
Ei osaa sanoa - Kan inte säga	10	3	0	1	2	1	2

Työmahdollisuus haastatteluviikolla - Arbetsmöjlighet under intervjuveckan

Työhön halukkaat yhteensä - Arbetsvilliga sammanlagt	133	55	16	24	11	11	16
Olisi voinut ottaa vastaan työtä 2 viikon kuluessa ¹⁾ - Skulle ha kunnat börja arbeta inom 2 veckor ¹⁾	56	17	7	9	5	7	10
Oli este työssäkäyntiin - Var förhindrad att arbeta	72	35	9	14	6	4	4
Ei osaa sanoa - Kan inte säga	5	3	-	1	-	-	1

Naiset - Kvinnor

Työhalukkuus haastatteluviikolla - Arbetsvillighet under intervjuveckan

Yhteensä - Sammanlagt	362	138	53	59	25	20	67
Olisi halunnut olla työssä - Ville arbeta	89	24	12	18	11	10	14
Ei halunnut olla työssä - Ville inte arbeta	266	111	41	41	13	9	51
Ei osaa sanoa - Kan inte säga	7	2	-	0	1	1	2

Työmahdollisuus haastatteluviikolla - Arbetsmöjlighet under intervjuveckan

Työhön halukkaat yhteensä - Arbetsvilliga sammanlagt	89	24	12	18	11	10	14
Olisi voinut ottaa vastaan työtä 2 viikon kuluessa ¹⁾ - Skulle ha kunnat börja arbeta inom 2 veckor ¹⁾	39	8	4	6	5	7	9
Oli este työssäkäyntiin - Var förhindrad att arbeta	47	15	7	11	6	3	4
Ei osaa sanoa - Kan inte säga	3	1	-	1	-	-	1

1) Piilotyöttömät - Dolt arbetslösa

12. TYÖVOIMAAN KUULUMATTOMAT NAISET YHTEENSÄ JA KOTITALOUSTYÖÄ TEKEVÄT NAISET LASTEN IÄN, TYÖHALUKKUUDEN JA TYÖMAHDOLLISUUDEN MUKAAN, SYKSY 1981
DET SAMMANLAGDA ANTAL ET KVINNOR SOM INTE TILLHÖR ARBETSKRAFTEN OCH KVINNOR I HUSHÅLLSARBETE EFTER BARNENS ÅLDER, ARBETSVILLIGHET OCH
ARBETSMÖJLIGHET, HÖSTEN 1981

	Työvoimaan kuulumattomat naiset, ilman työkyvyttömiä Kvinnor ej i arbetskraften, exkl. arbetsoförmögna						Näistä - Av dessa Kotitaloustyötä tekevät naiset - Kvinnor i hushållsarbete					
	Yhteensä Samman- lagt			Yhteensä Samman- lagt			Yhteensä Samman- lagt			Yhteensä Samman- lagt		
	Työmahdollisuus - Arbetsmöjlighet		Tunte- maton Okänd	Työmahdollisuus - Arbetsmöjlighet		Tunte- maton Okänd	Työmahdollisuus - Arbetsmöjlighet		Tunte- maton Okänd	Työmahdollisuus - Arbetsmöjlighet		Tunte- maton Okänd
Alle 18 v. lapset Barn under 18 år Nuorimman lapsen ikä Det yngsta barnets ålder	17	4	39	47	3	148	50	25	24	1	1	
Ei alle 18 v. lapsia - Har ej barn under 18 år	14	8	23	25	2	57	16	10	5	1	1	
On alle 18 v. lapsia - Har barn under 18 år	3	4	16	22	1	91	34	15	19	0	0	
Nuorimman lapsen ikä - Det yngsta barnets ålder	102	39	16	22	1	91	34	15	19	0	0	
Yhteensä - Sammanlagt	17	4	39	47	3	148	50	25	24	1	1	
Alle vuoden - Under 1 år	41	14	6	8	..	38	13	5	7	
1-3 v. - 3 år	18	8	2	6	..	15	6	2	4	
4-6 v. - 6 år	15	6	3	3	..	13	5	3	2	
7-12 v. - 12 år	11	7	4	2	..	9	6	4	2	
13-17 v. - 17 år	
On alle 7 v. lapsia - Har barn under 7 år	75	26	8	17	1	68	23	8	14	1	1	

1 000 henkeä - personer

Naiset yhteensä -
Kvinnor sammanlagt

On alle 18 v. lapsia -
Har barn under 18 år

Nuorimman lapsen ikä -
Det yngsta barnets ålder

Alle vuoden - Under 1 år
1-3 v. - 3 år
4-6 v. - 6 år
7-12 v. - 12 år
13-17 v. - 17 år

On alle 7 v. lapsia -
Har barn under 7 år

1) Piilotetyttömät - Dolt arbetslösa

13. PIILOTYÖTTÖMÄT IÄN, TOIMINNAN LAADUN, PIILOTYÖTTÖMYYDEN SYYN, TYÖKOKEMUKSEN, VIIMEISEN TYÖSSÄOLON, SUKUPUOLEN JA NAISTEN SIVIILISÄÄDYN MUKAAN, SYKSY 1981
DOLT ARBETSLÖSA ENLIGT ÅLDER, VERKSAMHETENS ART, EFTER ORSAKEN TILL DOLD ARBETSLÖSHET, ARBETS-
ERFARENHET, SENASTE ANSTÄLLNING, KÖN OCH EFTER KVINNORNAS CIVILSTÄND, HÖSTEN 1981

Ikä - Ålder Toiminnan laatu Verksamhetens art Piilotyöttömyyden syy Orsaken till dold arbetslöshet Työkokemus Arbetserfarenhet Viimeinen työssäolo Senaste anställning	Piilotyöttömät - Dolt arbetslösa			
	Yhteensä Sammanlagt	Naiset - Kvinnor		Miehet - Män
		Yhteensä Sammanlagt	Naimisissa Gifta	
	1 000 henkeä - personer			

Ikä - Ålder

15-64	56	39	23	17
15-24	23	12	..	11
25-34	9	6	..	3
35-44	5	5	..	-
45-54	8	7	..	-
55-64	11	9	..	2

Toiminnan laatu -
Verksamhetens art

Yhteensä - Sammanlagt	56	39	23	17
Kotitaloustyötä tekevä - I hushållsarbete	25	25	..	0
Opiskelija - Studerande	24	10	..	14
Muu työvoimaan kuulumaton - Andra som inte tillhör arbetskraften	7	4	..	3

Piilotyöttömyyden syy -
Orsak till dold arbetslöshet

Yhteensä - Sammanlagt	56	39	23	17
Paikkakunnalla ei ole sopivaa työtä - Det har inte funnits lämpligt arbete på orten	22	15	10	7
Ei usko omiin mahdolli- suuksiin, ei omaa riittävää koulutusta - Tror inte på egna möjligheter, har inte tillräcklig utbildning	26	17	9	8
Muu syy - Annan orsak	8	6	4	2
Tuntematon - Okänd	0	0	0	-

Työkokemus - Arbetserfarenhet

Yhteensä - Sammanlagt	56	39	23	17
Ei työkokemusta - Ingen arbetserfarenhet	7	4	..	3
On työkokemusta - Har arbets- erfarenhet	48	35	..	13

Aika viimeisestä työssäolosta -
Tid sedan senaste anställning

Työkokemusta omaavat - Personer med arbetserfarenhet	48	35	..	13
Alle vuoden - Under 1 år	22	13	..	9
1-2 v. - år	7	5	..	2
3-5 v. - år	8	7	..	1
6-9 v. - år	4	3	..	1
10 v. - år -	7	7	..	0
Tuntematon - Okänd	0	0	..	0

14. TYÖVOIMAAN KUULUMATON VÄESTÖ SUKUPUOLEN, IÄN JA TYÖSSÄKÄYNNIN ESTEEN MUKAAN SEKÄ TYÖVOIMAAN KUULUMATTOMAT NAISET LASTEN JA TYÖSSÄKÄYNNIN ESTEEN MUKAAN, SYKSY 1981
BEFOLKNINGEN SOM INTE TILLHÖR ARBETSKRAFTEN EFTER KÖN, ÅLDER OCH ARBETSFÖRHINDER SAMT KVINNOR SOM INTE TILLHÖR ARBETSKRAFTEN EFTER BARN OCH ARBETSFÖRHINDER, HÖSTEN 1981

Sukupuoli - Kön Ikä - Ålder	Työvoimaan kuulumattomat (ilman työkyvyttömiä, varusmiehiä ja piilotyöttömiä) Ej i arbetskraften (utan arbetsoförmögna, värnpliktiga och dolt arbetslösa)											
	Työssäkäynnin este - Arbetsförhinder											
Yhteensä Sammanlagt	Opiskelu Studier	Las- ten hoito	Kodin hoito	Korkea ikä tai pitkä- aikainen sairaus	Hög ålder eller lång- varig sjuk- dom	Makens önske- mål varit att stannat hemma	Puolison toi- vonus kotona- olosta	Ansio työ ei taloudelli- sesti vält- tämätöntä	Sairaan tai vanhan omal- hoito	Eläke- etu- menettämisen verotus	Muu övrigt	Tuntematon Okänt
1 000 henkeä - personer												
Yhteensä - Sammanlagt	347	62	14	43	43	5	9	8	6	12	3	
Miehet - Män	185	0	-	6	0	0	2	-	3	4	1	
Naiset - Kvinnor	324	62	14	37	43	4	7	8	3	8	2	
Ikä - Ålder												
15-64	347	62	14	43	43	5	9	8	6	12	3	
15-24	333	10	-	-	-	-	0	-	-	2	2	
25-34	69	42	1	-	-	-	1	0	0	1	0	
35-44	22	9	2	1	1	1	2	1	1	1	0	
45-54	16	1	3	3	1	1	1	3	1	3	-	
55-64	69	-	8	39	3	3	5	4	4	5	-	
Naiset - Kvinnor												
Yhteensä - Sammanlagt	324	62	14	37	43	4	7	8	3	8	2	
Ei alle 18 v. lapsia - Har ej barn under 18 år	238	1	10	34	3	3	4	6	3	5	2	
On alle 18 v. lapsia - Har barn under 18 år	86	61	4	3	1	1	3	2	0	3	0	
On alle 7 v. lapsia lapsia - Har barn under 7 år	67	57	1	-	-	-	1	1	-	1	-	

15. TYÖVOIMAAN KUULUMATON VÄESTÖ TOIMINNAN LAADUN, SUKUPUOLEN, SUKUPUOLEN, TYÖKOKEMUKSEN JA VIIMEISEN TYÖSSÄOLON MUKAAN, SYKSY 1981
BEFOLKNING SOM INTE TILLHÖR ARBETSKRAFTEN EFTER VERKSAMHETENS ART, KÖN, ARBETSFÄREHETEN OCH SENASTE ANSTÄLLNING, HÖSTEN 1981

Työkokemus - Arbetsfärehet Aika viimeisestä työssälösta Tid sedan senaste anställning	Työvoimaan kuulumattomat ¹⁾ - Ej i arbetskraften ¹⁾												
	Yhteensä Sammanlagt		Miehet Män		Naiset Kvinnor		Kotitaloustyötä teke- vät - I hushållsarbete		Koululaiset ja opiskelijat Studeraende		Muit Övriga		
	Yhteensä Sammanlagt	Miehet Män	Naiset Kvinnor	Yhteensä Sammanlagt	Naiset Kvinnor	Yhteensä Sammanlagt	Miehet Män	Yhteensä Sammanlagt	Miehet Män	Naiset Kvinnor	Yhteensä Sammanlagt	Miehet Män	Naiset Kvinnor
Yhteensä - Sammanlagt	564	202	362	149	148	373	183	190	42	18	24		
Ei työkokemusta - Ingen arbetsfärehet	117	52	65	10	9	107	52	54	1	-	1		
On työkokemusta - Har arbetsfärehet	445	148	296	138	138	265	130	135	41	18	23		
Tuntematon - Okänd	2	1	1	1	1	1	1	-	0	0	0		
Työkokemusta omaavat yhteensä - Personer med arbetsfärehet sammanlagt	445	148	296	138	138	265	130	135	41	18	23		
Aika viimeisestä työssälösta - Tid sedan senaste anställning													
Alle vuosi - Under 1 år	260	116	144	19	19	232	112	120	8	3	5		
1 - 2 v. - år	54	19	35	18	18	24	13	11	11	6	5		
3 - 5 v. - år	41	7	34	28	28	5	3	2	8	4	4		
6 - 9 v. - år	28	3	25	22	22	1	1	0	5	2	2		
10 v. - år -	59	3	56	50	50	1	1	0	8	2	6		
Tuntematon - Okänd	2	0	1	0	0	1	0	1	0	-	0		

1) Ilman työkyvyttömiä ja asevelvollisia - Exkl. arbetsförmögna och beväringar

16. TYÖVOIMAAN KUULUMAFON VÄESTÖ TOIMINNAN LAADUN, SUKUPUOLEN JA MYÖHEMMÄN TYÖHÖN MENON MUKAAN, SYKSY 1981
BEFOLKNINGEN SOM INTE TILLHÖR ARBETSKRAFTEN EFTER VERKSAMHETENS ART, KÖN OCH SENARE INTRÄDE I ARBETSLIVET, HÖSTEN 1981

Myöhempi työhön meno Senare inträde i arbetslivet	Työvoimaan kuulumattomat ¹⁾ - Ej i arbetskraften ¹⁾									
	Yhteensä Sammanlagt		Miehet Män	Naiset Kvinnor	Kotitaloustyötä tekevät I hushållsarbete		Koululaiset ja opiske- lijat - Studerande		Muut Övriga	
			Yhteensä Sammanlagt	Naiset Kvinnor	Yhteensä Sammanlagt	Naiset Kvinnor	Yhteensä Sammanlagt	Naiset Kvinnor	Yhteensä Sammanlagt	Naiset Kvinnor
Yhteensä - Sammanlagt	466	179	287	97	97	349	179	19	10	
Ei aio mennä työhön - Tänker inte arbeta	40	7	33	23	23	1	1	15	9	
Aikoo mennä työhön - Tänker arbeta	426	172	254	74	74	348	178	4	1	
1-12 kk. kuluessa - inom 1-12 mån	101	41	60	18	18	80	41	2	..	
1-2 v. kuluessa - inom 1-2 år	91	39	51	10	10	80	42	0	..	
2-4 v. kuluessa - inom 2-4 år	103	46	57	13	13	90	43	0	..	
Myöhemmin - Senare	99	34	65	23	23	76	42	0	..	
Ei osaa sanoa - Kan inte säga	32	12	20	10	10	22	10	0	..	
Tuntematon - Okänd										

1 000 henkeä - personer

1) Ilman piilotettomia, varusmiehiä, työkyvyttömiä ja korkean iän takia työhön estyneitä
Exkl. dolt arbetslösa, beväringar, arbetsoförmögna och personer som på grund av hög ålder inte kan arbeta

17. TYÖVOIMAAN KUULUMATTOMAT NAISET LASTEN LUKUMÄÄRÄN JA IÄN SEKÄ MYÖHEMMÄN TYÖHÖN MENON MUKAAN, SYKSY 1981
KVINNOR SOM INTE TILLHÖR ARBETSKRAFTEN EFTER BARNENS ANTAL OCH ÅLDER SAMT SENARE INTRÄDE I ARBETSLIVET, HÖSTEN 1981

Sukupuoli - Kön Lapset - Barn	Työvoimaan kuulumattomat naiset ¹⁾ - Kvinnor som inte tillhör arbetskraften ¹⁾										Tutnetaton Okänd	
	Yhteensä Sammanlagt	Myöhempi työhön meno - Senare inträde i arbetslivet		Aikoo mennä työhön - Tänker arbeta		1-2 v. ku- luessa Inom 1-2 år	Myöhemmin Senare	Ei osaa sanoa Kan inte säga				
		Ei aio mennä työhön Tänker inte arbeta	Yhteensä Sammanlagt	1-12 kk ku- luessa Inom 1-12 mån.	Yhteensä Sammanlagt							
	1 000 henkeä - personer.											
<u>Naiset - Kvinnor</u>												
Yhteensä - Sammanlagt	287	25	254	60	51	122	20	8				
Ei alle 18 v. lapsia - Har ej barn under 18 år	203	19	180	40	40	86	14	4				
On alle 18 v. lapsia - Har barn under 18 år	84	6	74	20	11	36	6	4				
1 lapsi - barn	30	2	26	9	5	9	3	2				
2 lasta - barn	34	2	31	8	4	16	2	1				
3 lasta - barn -	20	2	17	3	2	11	1	0				
On alle 7 v. lapsia - Har barn under 7 år	67	3	62	16	9	33	3	2				
Nuorimman lepsen ikä - Det yngsta barnets ålder												
Yhteensä - Sammanlagt	84	6	74	20	11	36	6	4				
Alle vuoden - Under 1 år	16	0	14	5	2	6	1	1				
1-3 v. - år	35	2	33	8	3	20	1	1				
4-6 v. - år	16	1	15	3	4	7	1	0				
7-12 v. - år	12	2	8	2	2	2	2	1				
13-17 v. - år	5	1	4	2	0	0	1	0				

1) Ilman piilotyöttömiä, työkyvyttömiä ja korkean iän takia työhön estyneitä
Exkl. dolt arbetslösa, arbetsoförmögna och personer som på grund av hög ålder inte kan arbeta

18. TYÖTTÖMÄT JA TYÖTTÖMYYSASTEET SUKUPUOLEN JA IÄN SEKÄ SIVILISÄÄDYN JA LASTEN MUKAAN, SYKSY 1981
ARBETSLÖSA OCH RELATIVA ARBETSLÖSHETSTAL EFTER KÖN OCH ÅLDER SAMT EFTER CIVILSTÄND OCH BARN, HÖSTEN 1981

Sukupuoli - Kön Siviilisääty - Civilstånd Lapset - Barn Ikä - Ålder	Työvoima Arbetskraften	Työttömät Arbetslösa	Työttömyysaste Relativt arbetslöshetstal
	1 000 henkeä - personer		%
Yhteensä - Sammanlagt	2 457	123	5,0
Miehet - Män	1 284	58	4,5
Naiset - Kvinnor	1 173	65	5,6
Naimattomat - Ogifta	904	73	8,1
Naimisissa - Gifta	1 553	50	3,2
Ei alle 18 v. lapsia - Har ej barn under 18 år	1 262	87	6,9
On alle 18 v. lapsia - Har barn under 18 år	1 194	36	3,0
On alle 7 v. lapsia - Har barn under 7 år	580	18	3,1
<u>Ikä - Ålder</u>			
15-64	2 457	123	5,0
15-24	371	39	10,6
25-34	748	31	4,1
35-44	598	15	2,6
45-54	466	16	3,4
55-64	274	22	7,9

19. TYÖTTÖMÄT SUKUPUOLEN JA IÄN SEKÄ YLEISSIVISTYKSEN MUKAAN, SYKSY 1981
 ARBETSLÖSA EFTER KÖN OCH ÅLDER SAMT ALLMÄNBILDNING, HÖSTEN 1981

Yleissivistys Allmänbildning	Työttömät - Arbetslösa						Työttömyysaste Relativt arbets- löshetstal
	Sukupuoli - Kön			Ikä - Ålder			
	Yhteensä Sammanlagt	Miehet Män	Naiset Kvinnor	15-64	15-24	25-64	
	1 000 henkeä - personer						
Yhteensä - Sammanlagt	123	58	65	123	39	84	5,0
Ylioppilastutkinto - Studentexamen	11	3	8	11	5	6	3,2
Keski- tai peruskoulu - Mellan- eller grundskola	27	11	16	27	21	6	5,1
Kansakoulu tai osan keski- tai peruskoulua tai vähemmän - Folkskola eller delvis mellan- eller grundskola eller mindre	85	44	41	85	13	72	5,4
Prosenttia - Procent							
Yhteensä - Sammanlagt	100,0	100,0	100,0	100,0	100,0	100,0	
Ylioppilastutkinto - Studentexamen	9,1	5,4	12,4	9,1	14,5	6,6	
Keski- tai peruskoulu - Mellan- eller grundskola	21,6	18,4	24,4	21,6	53,1	6,8	
Kansakoulu tai osan keski- tai peruskoulua tai vähemmän - Folkskola eller delvis mellan- eller grundskola eller mindre	69,3	76,2	63,2	69,3	32,4	86,6	

20. TYÖTTÖMÄT SUKUPUOLEN JA IÄN SEKÄ TYÖTTÖMYYDEN SYYN MUKAAN, SYKSY 1981
ARBETSLÖSA EFTER KÖN OCH ÅLDER SAMT ARBETSLÖSHETENS ORSAK, HÖSTEN 1981

Työttömyden syy Arbetslöshets orsak	Työttömät - Arbetslösa					
	Sukupuoli - Kön			Ikä - Ålder		
	Yhteensä Sammanlagt	Miehet Män	Naiset Kvinnor	15-64	15-24	25-64
	1 000 henkeä - personer					
Yhteensä - Sammanlagt	123	58	65	123	39	84
Pakkoloma - Permittering	8	4	4	8	1	7
Irtisanottiin - Uppsagd	19	9	10	19	2	17
Sovittu työ päättyi - Arbetsförhållandet upphörde	44	22	22	44	17	28
Erosi itse työpaikastaan - Sade själv upp sig	18	6	12	18	5	13
Hakeutuu ensimmäistä kertaa tai uudelleen työelämään - Söker sig för första gången eller på nytt till arbetslivet	21	10	11	21	13	7
Muu syy - Annan orsak	13	7	6	13	1	12

21. TYÖTTÖMÄT AMMATTIASEMAN JA SUKUPUOLEN MUKAAN, SYKSY 1981
ARBETSLÖSA EFTER YRKESSTÄLLNING OCH KÖN, HÖSTEN 1981

Ammattiasema Yrkesställning	Työttömät - Arbetslösa		
	Yhteensä Sammanlagt	Miehet Män	Naiset Kvinnor
	1 000 henkeä - personer		
Työttömät yhteensä - Arbetslösa sammanlagt	123	58	65
Työvoimaan kuuluneet työttömät - Arbetslösa som tillhört arbetskraften	102	48	54
Palkansaajat - Löntagare	97	46	51
Työntekijät - Arbetare	73	41	32
Toimihenkilöt - Funktionärer	24	5	19
Yrittäjät ja muut - Företagare och andra	6	2	3
Työttömät, jotka hakeutuvat ensimmäistä kertaa tai uudelleen työelämään - Arbetslösa som för första gången eller på nytt söker sig till arbetslivet	21	10	11

22. TYÖTTÖMÄT AMMATIN JA SUKUPUOLEN MUKAAN, SYKSY 1981
ARBETSLÖSA EFTER YRKE OCH KÖN, HÖSTEN 1981

Ammatti Yrke	Työttömät - Arbetslösa		
	Yhteensä Sammanlagt	Miehet Män	Naiset Kvinnor
	1 000 henkeä - personer		

Työttömät yhteensä - Arbetslösa sammanlagt		123	58	65
Työvoimaan kuuluneet työttömät - Arbetslösa som tillhört arbetskraften				
Kaikki ammatit - Alla yrken	0-9	102	48	54
Teknillinen, luonnont. ja huma- nistinen työ - Tekniskt, naturvet. och humanistiskt arbete	0	9	3	6
Hallinnollinen, tilinpidoll. ja konttoritekn. työ - Administrativt, kameralt och kontorstekniskt arbete	1	7	1	6
Kaupallinen työ - Kommersiellt arbete	2	7	1	6
Maa- ja metsätaloustyö - Lantbruks- och skogsbruksarbete	3	13	6	7
Kaivos- ja louhintatyö - Gruv- och stenbrytningsarbete	4	-	-	-
Kuljetus- ja liikennetyö - Transport- och kommunikationsarbete	5	6	4	2
Teollinen työ - Tillverkningsarbete	6,7	43	32	11
Palvelutyö - Servicearbete	8	17	1	16
Muu työ tai ammatti tuntematon - Annat arbete eller yrke okänt	9	-	-	-
Työttömät, jotka hakeutuvat ensimmäistä kertaa tai uudelleen työelämään - Arbetslösa som för första gången eller på nytt söker sig till arbetslivet		21	10	11

23. TYÖTTÖMÄT SUKUPUOLEN JA TYÖTTÖMYYDEN YHTEENLASKETUN KESTON MUKAAN, SYKSY 1981
ARBETSLÖSA EFTER KÖN OCH DEN SAMMANLAGDA TID ARBETSLÖSHETEN VARAT, HÖSTEN 1981

Työttömyyden yhteenlaskettu kesto viimeisten 12 kk aikana Arbetslöshetens sammanräknade längd under de 12 senaste månaderna	Työttömät - Arbetslösa					
	Yhteensä Sammanlagt	Miehet Män	Naiset Kvinnor	Yhteensä Sammanlagt	Miehet Män	Naiset Kvinnor
	1 000 henkeä - personer			%		

Yhteensä - Sammanlagt	123	58	65	100,0	100,0	100,0
0 - 4 vk - veckor	16	8	8	12,9	13,3	12,7
5 - 12 vk - veckor	24	12	12	19,5	20,1	18,9
13 - 26 vk - veckor	25	13	12	20,1	21,9	18,4
27 - 35 vk - veckor	12	5	6	9,6	9,3	9,8
36 - 48 vk - veckor	14	6	8	11,6	11,0	12,3
49 - 52 vk - veckor	27	11	15	21,9	20,0	23,5
Tuntematon - Okänd	5	2	3	4,4	4,4	4,4

24. TYÖTTÖMÄT SUKUPUOLEN JA IÄN SEKÄ TYÖTTÖMYYDEN YHTÄJAKSOISEN KESTON MUKAAN, SYKSY 1981
ARBETSLÖSA EFTER KÖN OCH ÅLDER SAMT DEN OAVBRUTNA TID ARBETSLÖSHETEN VARAT, HÖSTEN 1981

Sukupuoli - Kön Ikä - Ålder		Työttömät - Arbetslösa												Tunteaton Okänd
		Den oavbrutna tid arbetslösheten varat												
Yhteensä Sammanlagt		Työttömyyden yhtäjaksoinen kesto viikkoina/kuukausina - Den oavbrutna tid arbetslösheten varat												Tunteaton Okänd
i veckor/månader		0-2 vk-veck.	3-4 vk-veck.	1-2 kk-mån.	2-3 kk-mån.	3-5 kk-mån.	6-11 kk-mån.	12-17 kk-mån.	18-23 kk-mån.	24- kk-mån.			Tunteaton Okänd	
1 000 henkeä - personer														
Molemmat sukupuolet - Båda könen		123	18	15	16	12	15	12	9	4	17	5		
Miehet - Män		58	10	8	6	5	7	6	4	1	9	2		
Naiset - Kvinnor		65	8	7	10	7	8	6	5	3	8	3		
Ikä - Ålder														
15-64		123	18	15	16	12	15	12	9	4	17	5		
15-24		39	9	5	6	2	6	4	3	1	1	2		
25-64		84	9	10	10	10	9	8	6	3	16	3		
Prosenttia - Procent														
Molemmat sukupuolet - Båda könen		100,0	14,8	12,2	12,6	10,1	12,3	10,1	7,2	3,2	13,4	4,1		
Miehet - Män		100,0	17,5	13,0	10,4	9,2	12,8	10,6	6,4	2,4	14,7	3,0		
Naiset - Kvinnor		100,0	12,4	11,6	14,5	11,0	11,8	9,6	8,0	3,8	12,2	5,1		
Ikä - Ålder														
15-64		100,0	14,8	12,2	12,6	10,1	12,3	10,1	7,2	3,2	13,4	4,1		
15-24		100,0	23,2	14,8	15,3	7,4	14,8	10,5	6,7	1,5	1,5	4,3		
25-64		100,0	10,8	11,1	11,3	11,3	11,1	10,0	7,5	3,8	19,0	4,1		

25. TYÖTTÖMÄT TYÖTTÖMYYDEN SYYN JA YLEISSIVISTYKSEN SEKÄ TYÖTTÖMYYDEN YHTÄJAKSOISEN KESTON MUKAAN, SYKSY 1981
ARBETSLÖSA ENLIGT ORSAK TILL ARBETSLÖSHET OCH ALLMÄNBILDNING SAMT DEN OAVBRUTNA TID ARBETSLÖSHETEN VARAT, HÖSTEN 1981

Työttömyyden syy Orsak till arbetslösheten Yleissivistys Allmänbildning	Työttömät - Arbetslösa					
	Yhteensä Sammanlagt	Työttömyyden kesto kuukausina Arbetslöshetens längd i månader				
		Alle 2 kk Under 2 mån	2-5 kk 2-5 mån	6-11 kk 6-11 mån	12 kk - 12 mån -	Tuntematon Okänd
	1 000 henkeä - personer					

Työttömyyden syy - Orsak till arbetslösheten

Työttömät yhteensä - Arbetslösa sammanlagt	123	49	28	12	29	5
Pakkoloma - Permittering	8	5	1	1	0	0
Irtisanottiin - Blev uppsagd	19	6	3	2	7	1
Sovittu työ päättyi - Arbetsförhållandet upphörde	44	23	10	5	6	1
Erosi itse työpaikastaan - Sade själv upp sig från arbetsplatsen	18	5	5	1	5	2
Hakeutuu ensimmäistä kertaa tai uudelleen työelämään - Söker sig för första gången eller på nytt till arbetslivet	21	6	6	2	5	1
Muu - Övrig	13	3	2	1	6	0

Yleissivistys - Allmänbildning

Työttömät yhteensä - Arbetslösa sammanlagt	123	49	28	12	29	5
Ylioppilastutkinto - Studentexamen	11	6	3	1	1	-
Keski- tai peruskoulu - Mellan- eller grundskola	27	11	6	5	3	1
Kansakoulu tai osan keski- tai peruskoulua tai vähemmän - Folkskola eller delvis mellan- eller grundskola eller mindre	85	31	18	7	25	4

26. TYÖTTÖMÄT SUKUPUOLEN JA TYÖN ETSINTÄTAVAN MUKAAN, SYKSY 1981
ARBETSLÖSA ENLIGT KÖN OCH SÄTT PÅ VILKET DE SÖKT ARBETE, HÖSTEN 1981

Työn etsintätapa Sätt att söka arbete	Työttömät - Arbetslösa					
	Yhteensä Sammanlagt	Miehet Män	Naiset Kvinnor	Osuus kaikista työttömistä Andel av alla arbetslösa		
				Yhteensä Sammanlagt	Miehet Män	Naiset Kvinnor
	1 000 henkeä - personer			%		

Työttömät yhteensä - Arbetslösa sammanlagt	123	58	65	100,0	100,0	100,0
Etsi työvoimatoimiston kautta - Sökt arbete genom arbetskraftsbyrån	88	40	48	71,3	68,8	73,6
Käynyt työnvälittäjän luona - Besökt arbetsförmedlare	78	36	42	63,6	62,4	64,6
Käyttänyt avoälytystä - Utnyttjat öppen förmedling	52	23	29	42,2	40,4	43,7
Otti suoraan yhteyttä työnantajiin - Genom att direkt kontakta arbets- givare	52	28	24	42,5	49,0	36,6
Seurasi lehti-ilmoituksia tai ilmoitti itse lehdessä - Genom att följa med tidningsannonser eller genom att annonsera själv	70	34	36	56,9	58,9	55,0
Etsi muulla tavoin - Sökt på något annat sätt	14	8	6	11,3	14,2	8,9

27. TYÖTTÖMÄT, PIILOTTYÖTTÖMÄT JA MUUT TYÖVOIMAAN KUULUMATTOMAT TYÖHÖN MENON, SUKUPUOLEN JA IÄN MUKAAN, SYKSY 1981
ARBETSLÖSA, DOLT ARBETSLÖSA OCH ÖVRIGA SOM INTE FILLHÖR ARBETSKRAFTEN EFTER INTRÄDE I ARBETSLIVET, KÖN OCH ÅLDER, HÖSTEN 1981

Sukupuoli - Køn Ålder	Työttömät Arbetslösa		Työvoimaan kuulumattomat - Ej i arbetskraften					Työkyvyttömmät ja muut pysyvästi työelämänsä ulkopuolella olevat Arbetsför-mögna och övriga definitivt utanför arbetslivet	
	Piilotyöttömät Dolt arbetslösa	Työvoimaan kuulumattomat, Befolkning ej i arbetskraften som kan börja arbeta senare	Yhteensä Sammanlagt	1 kk-1 v. kuluessa Inom 1 mån.- 1 år	1 v. - 2 v. kuluessa Inom 1-2 år	Myöhemmin Senare	Ei osaa sanoa Kan inte säga		
									Varusmiehet Beväringar
1 000 henkeä - personer									
Molemmat sukupuolet - Båda könen									
15-64	123	56	426	101	91	202	32	28	296
15-24	39	23	331	70	72	167	22	25	7
25-34	31	9	66	21	15	27	3	3	14
35-44	15	5	17	5	3	7	2	-	22
45-54	16	8	7	3	-	1	3	-	57
55-64	22	11	5	2	1	-	2	-	196
Miehet - Män									
15-64	58	17	172	41	39	80	12	28	124
15-24	17	11	154	30	34	78	12	25	2
25-44	24	3	17	10	5	2	0	3	15
45-64	16	2	1	1	0	-	-	-	107
Naiset - Kvinnor									
15-64	65	39	254	60	51	122	20	-	172
15-24	22	12	177	40	38	89	10	-	5
25-44	22	11	66	16	13	32	4	-	21
45-64	21	16	10	4	0	1	5	-	146
Naiset - Kvinnor									
On alle 7 v. lapsia -									
Har barn under 7 år									
	12	8	62	16	9	33	3	-	..

28. TYÖTTÖMÄT, PIILOTYÖTTÖMÄT JA MUUT TYÖVOIMAAN KUULUMATTOMAT TYÖHÖN MENON, YLEISSIVISTYKSEN JA TYÖKOKEMUKSEN MUKAAN, SYKSY 1981
ARBEITSLÖSA, DOLT ARBEITSLÖSA OCH ÖVRIGA SOM INTE TILLHÖR ARBEITSKRAFTEN EFTER INTRÄDE I ARBEITSLIVET, ALLMÄNBILDNING OCH ARBEITSERFARENHET, HÖSTEN 1981

Yleissivistys Allmänbildning Työkokemus Arbetserfarenhet	Työttömät Arbetslösa	Työvoimaan kuulumattomat - Ej i arbetskraften					Varusmiehet Beväringar	Työkyvyttömmät ja muut pysy- västi työelä- män ulkopuo- lella olevat Arbetsför- mögna och övriga defi- nitivt utan- för arbets- livet	
		Työvoimaan kuulumattomat, jotka voivat mennä työhön myöhemmin Befolkning ej i arbetskraften som kan börja arbeta senare.		Myöhemmin Senare	Ei osaa sanoa Kan inte säga	202			
		Piilotyöt- tömät	Dolt arbets- lösa						1 kk - 1 v. kuluessa Inom 1 mån.- 1 år
Yhteensä - Sammanlagt	123	56	426	101	91	202	32	28	296
Ylioppilastutkinto - Studentexamen	11	9	91	30	27	33	1	8	..
Keski- tai peruskoulu - Mellan- eller grundskola	27	18	198	40	45	101	12	14	..
Kansakoulu tai osan keski- tai peruskoulua tai vähemmän - Folkskola eller delvis mellan- eller grund- skola eller mindre	85	29	136	31	19	67	19	6	..
Tuntematon - Okänd	0	-	1	-	0	0	-	-	..
Työkokemus - Arbets- erfarenhet									
Yhteensä - Sammanlagt	123	56	426	101	91	202	32	28	296
Ei työkokemusta - Ingen arbetserfarenhet	7	7	104	14	16	62	12	2	..
On työkokemusta - Har arbetserfarenhet	116	48	322	87	74	140	20	26	..
Alle vuoden - Under 1 år	13	11	146	30	30	76	10	7	..
1 - 2 v. - år	15	8	73	23	22	25	2	11	..
3 - 5 v. - år	14	6	53	17	14	20	2	6	..
6 - 9 v. - år	14	6	19	5	3	8	3	1	..
10 v. - år -	60	17	31	12	5	11	3	1	..
Tuntematon - Okänd	0	-	0	0	-	-	0	-	..

30. TYÖVOIMAAN KUULUMATTOMISTA NE, JOTKA VOISIVAT MENNÄ ANSIOTYÖHÖN VÄLITTÖMÄSTI (PIILOTYÖTTÖMÄT)
 TAI VUODEN KULUESSA TOIMINNAN LAADUN, TOIVOTUN TYÖN JA SUKUPUOLEN MUKAAN, SYKSY 1981
 EJ I ARBETSKRAFTEN SOM SKULLE BÖRJA ARBETA GENAST (DOLT ARBETSLÖSA) ELLER INOM
 ETT ÅR, EFTER VERKSAMHETENS ART, ÖNSKAT ARBETE OCH KÖN, HÖSTEN 1981

Toivottu työ önskat arbete	Työvoimaan kuulumattomista ne, jotka voisivat mennä ansiotyöhön välittömästi (piilotyöttömät) tai vuoden kuluessa 1) Ej i arbetskraften som skulle kunna börja arbeta genast (dolt arbetslösa) eller inom ett år 1)											
	Opiskelijat Studerande			Kotitaloustyötä tekevät I hushållsarbete			Muut Övriga			Yhteensä Sammanlagt		
	Yht. Sammanl.	Miehet Män	Naiset Kvinnor	Yht. Sammanl.	Miehet Män	Naiset Kvinnor	Yht. Sammanl.	Miehet Män	Naiset Kvinnor	Yht. Sammanl.	Miehet Män	Naiset Kvinnor
	1. 000 henkeä - personer											
Toivottu viikkotyöaika önskad veckoarbetstid												
Yhteensä - Sammanlagt	104	52	51	44	1	43	9	4	5	157	57	99
Kokopäivätyö - Heltidsarbete	81	40	41	15	1	14	3	2	0	98	43	55
Osa-aikatyö - Deltidsarbete	19	10	9	28	0	28	6	2	4	53	12	41
Ei osaa sanoa - Kan inte säga	3	2	1	1	0	1	0	0	0	5	2	2
Toivottu vuosityöaika önskad årsarbetstid												
Yhteensä - Sammanlagt	104	52	51	44	1	43	9	4	5	157	57	99
Pysyvää työtä vähintään vuodeksi Stadigvarande arbete för minst ett år	87	43	44	31	0	30	3	2	1	121	46	75
Tilapäistä työtä - Tillfälligt arbete	14	8	6	11	0	11	4	1	3	29	9	20
Ei osaa sanoa - Kan inte säga	2	1	0	2	0	2	2	1	1	6	2	3
Tekisikö muuta kuin säännöllistä päivätyötä Skulle Ni göra annat än regelbundet dagsarbete												
Yhteensä - Sammanlagt	104	52	51	44	1	43	9	4	5	157	57	99
Ei - Nej	44	20	24	32	0	32	7	4	3	84	24	59
Kyllä - Ja	52	28	24	10	0	9	2	0	2	64	29	35
Ei osaa sanoa - Kan inte säga	7	4	3	2	0	2	0	0	0	9	4	5
Osa-aikatyötä toivovat Önskar deltidarbete												
Yhteensä - Sammanlagt	19	10	9	28	0	28	6	2	4	53	12	41
Menisi myös kokopäivätyöhön Skulle även ta heltidsarbete	9	5	4	18	0	18	3	1	2	30	6	24

1) Ilman varusmiehiä - Exkl. beväringar

31. TYÖTTÖMÄT, PIILOTYÖTTÖMÄT JA NE TYÖVOIMAAN KUULUMATTOMAT, JOTKA VOIVAT MENNÄ TYÖHÖN 1 KK-1 V. KULUESSA, YHTEENSÄ, TOIVOITUN TYÖN JA IÄN MUKAAN, SYKSY 1981
ARBETSLÖSA, DOLT ARBETSLÖSA OCH DE SOM INTE TILLHÖR ARBETSKRAFTEN SOM KAN BÖRJA ARBETA INOM 1 MÅNAD-1 ÅR, SAMMANLAGT, ENLIGT ÖNSKAT ARBETE OCH ÅLDER, HÖSTEN 1981

Toivottu työ Önskat arbete	Työttömät, piilotyöttömät ja ne työvoimaan kuulumattomat, jotka voivat mennä työhön 1 kk-1 v. kuluessa ¹⁾ Arbetslösa, dolt arbetslösa och de som inte tillhör arbetskraften som kan börja arbeta inom 1 månad-1 år ¹⁾					
	15-64	15-24	25-34	35-44	45-54	55-64
	Ikä - Ålder					
	1 000 henkeä - personer					
						%

Toivottu viikkotyöaika - Önskad veckoarbetstid

Yhteensä - Sammanlagt	280	132	61	26	26	34	100,0
Kokopäivätyö - Heltidsarbete	193	104	47	17	12	12	68,9
Osa-aikatyö - Deltidsarbete	73	24	13	8	12	16	26,1
Ei osaa sanoa - Kan inte säga	14	4	1	1	2	6	5,0

Toivottu vuosityöaika - Önskad årsarbetstid

Yhteensä - Sammanlagt	280	132	61	26	26	34	100,0
Pysyvää työtä vähintään vuodeksi - Stadigvarande arbete för minst ett år	222	108	55	23	17	19	79,3
Tilapäistä työtä - Tillfälligt arbete	43	21	4	3	6	8	15,2
Ei osaa sanoa - Kan inte säga	15	3	2	0	2	7	5,5

Tekisikö muuta kuin säännöllistä päivätyötä - Skulle Ni göra annat än regelbundet dagsarbete

Yhteensä - Sammanlagt	280	132	61	26	26	34	100,0
Ei - Nej	142	54	32	16	15	24	50,9
Kyllä - Ja	120	70	25	8	9	7	42,8
Ei osaa sanoa - Kan inte säga	18	8	3	2	2	3	6,3

Osa-aikatyötä toivovat - Önskar deltidarbete

Yhteensä - Sammanlagt	73	24	13	8	12	16	100,0
Menisi myös kokopäivätyöhön - Skulle även ta heltidsarbete	45	14	9	5	7	10	61,2

1) Ilman varusmiehiä - Exkl. beväringar

32. TYÖTTÖMÄT JA PIILOTYÖTTÖMÄT SUKUPUOLEN, MUUTTOHALUKKUUDEN JA MUUTTOALUEEN MUKAAN, SYKSY 1981
ARBEITSLÖSA OCH DOLT ARBEITSLÖSA ENLIGT KÖN, FLYTTNINGSVILLIGHET OCH -OMRÅDE, HÖSTEN 1981

Halukkuus muuttaa asuinpaikkakuntaa työn saamiseksi Villighet att byta hemkommun för att få arbete Muttoalue - Flyttningsområde	Työttömät Arbetslösa		Piiotyöttömät Dolt arbetslösa				Yhteensä Sammanlagt			
	Yhteensä Sammanlagt	Miehet Män	Naiset Kvinnor	Yhteensä Sammanlagt	Miehet Män	Naiset Kvinnor	Yhteensä Sammanlagt	Miehet Män	Naiset Kvinnor	
										1 000 henkeä - personer
<u>Muuttohalukkuus - Flyttningsvillighet</u>										
Yhteensä - Sammanlagt	123	58	65	56	17	39	179	75	104	
Ei halua muuttaa - Vill inte flytta	80	32	48	42	11	31	122	43	79	
Muuttaisi - Skulle flytta	37	22	15	12	6	6	49	28	21	
Ei osaa sanoa - Kan inte säga	6	4	2	2	0	2	8	4	4	
<u>Muttoalue - Flyttningsområde</u>										
Muuttohalukkaat yhteensä - Flyttningsvilliga sammanlagt	37	22	15	12	6	6	49	28	21	
Muuttaisi lähikuntiin - Skulle flytta till närkommuner	8	4	4	3	1	2	11	5	6	
Muualle oman läänin alueelle - Någon annanstans inom det egna länet	2	2	0	1	0	0	3	2	1	
Muualle Suomeen - Någon annanstans i Finland	16	10	6	4	2	2	20	12	8	
Ruotsiin - Till Sverige	1	1	0	1	1	0	2	2	0	
Muualle ulkomaille tai mihin vain - Någon annanstans utomlands eller vart som helst	8	5	3	3	2	1	11	7	4	
Ei osaa sanoa - Kan inte säga	1	0	1	-	-	-	1	0	1	

33. TYÖVOIMAAN KUULUMATTOMISTA NE, JOTKA VOISIVAT MENNÄ ANSIOTYÖHÖN VÄLITTÖMÄSTI (PIILOTYÖTTÖMÄT)
 TAI VUODEN KULUFESSA, TOIMINNAN LAADUN, MUUTTOHALUKKUUDEN, MUUTTOALUEEN JA SUKUPUOLEN MUKAAN, SYKSY 1981
 EJ I ARBETSKRAFTEN SOM SKULLE KUNNA BÖRJA ARBETA GENAST (DOLT ARBETSLÖSA) ELLER INOM ETT ÅR,
 EFTER VERKSAMHETENS ART, FLYTTNINGSVILLIGHET, -OMRÅDE OCH KÖN, HÖSTEN 1981

Halukkuus muuttaa asuinpaikkakuntaa työn saamiseksi Villighet att byta hemkommun för att få arbete Muuttoalue - Flyttningsområde	Työvoimaan kuulumattomista ne, jotka voisivat mennä ansiotyöhön välittömästi (piilotyöttömät) tai vuoden kuluessa 1) Ej arbetskraften som skulle kunna börja arbeta genast (dolt arbetslösa) eller inom ett år 1)											
	Opiskelijat Studerande		Kotitaloustyötä tekevät I hushållsarbete				Muut Övriga		Yhteensä Sammanlagt			
	Yht. Sammanl.	Miehet Män	Naiset Kvinnor	Yht. Sammanl.	Miehet Män	Naiset Kvinnor	Yht. Sammanl.	Miehet Män	Naiset Kvinnor	Yht. Sammanl.	Miehet Män	Naiset Kvinnor
1 000 henkeä - personer												
Yhteensä - Sammanlagt	104	52	51	44	1	43	9	4	5	157	57	99
Ei halua muuttaa - Vill inte flytta	42	23	19	37	0	37	7	3	4	86	26	60
Muuttaisi - Skulle flytta	56	26	30	5	0	5	2	1	1	64	28	36
Ei osaa sanoa - Kan inte säga	5	3	2	1	-	1	0	-	0	7	3	3
Muuttoalue - Flyttningsområde												
Muuttohalukkaat yhteensä Flyttningsvilliga sammanlagt	56	26	30	5	0	5	2	1	1	64	28	36
Muuttaisi lähikuntaan Skulle flytta till närkommuner	13	5	8	2	-	2	16	5	11
Muualle oman läänin alueelle Någon annanstans inom det egna länet	10	4	6	1	-	1	11	4	6
Muualle Suomeen Någon annanstans i Finland	20	9	11	1	-	1	21	9	12
Ruotsiin - Till Sverige Muualle ulkomaille tai mihin vain Någon annanstans utomlands eller vart som helst	2	1	1	0	0	-	3	2	1
Ei osaa sanoa - Kan inte säga	10	6	4	1	-	1	11	7	4
	1	1	0	0	-	0	2	1	1

1) Ilman varusmiehiä - Exkl. beväringar

34. TYÖTTÖMÄT, PIILOTYÖTTÖMÄT JA NE TYÖVOILMAAN KUULUMATTOMAT, JOTKA VOIVAT MENNÄ TYÖHÖN 1 KK-1 V. KULUESSA, YHTEENSÄ, IÄN, MUUTTOHALUKKOUDEN JA MUUTTOALUEEN MUKAAN, SYKSY 1981
 ARBETSLOSA, DOLT ARBETSLOSA OCH DE SOM INTE TILLHÖR ARBETSKRAFTEN SOM KAN BÖRJA ARBETA INOM 1 MÅNAD-1 ÅR, SAMMANLAGT, ENLIGT ÅLDER, FLYTTNINGS-VILLIGHET OCH -OMRÅDE, HÖSTEN 1981

Halukkuus muuttaa asuinpaikkakuntaa työn saamiseksi Villighet att byta hemkommun för att få arbete	Ikä - Ålder						15-64	55-64	15-64
	15-64	15-24	25-34	35-44	45-54	55-64			
Muuttoalue Flyttningsområde	Työttömät, piilotyöttömät ja ne työvoimaan kuulumattomat, jotka voivat mennä työhön 1kk-1 v. kuluessa/ - Arbetslösa, dolt arbetslösa och de som inte tillhör arbetskraften som kan börja arbeta inom 1 månad-1 år								
	1 000 henkeä - personer								
	280	132	61	26	26	34	100,0		
<u>Muuttohalukkuus - Flyttningsvillighet</u>									
Yhteensä - Sammanlagt	167	57	36	22	21	30	59,5		
Ei halua muuttaa - Vill inte flytta	101	68	23	3	4	3	36,1		
Muuttaisi - Skulle flytta	12	7	2	1	1	1	4,4		
Ei osaa sanoa - Kan inte säga									
<u>Muuttoalue - Flyttningsområde</u>									
Muuttohalukkaat yhteensä - Flyttningsvilliga sammanlagt	101	68	23	3	4	3	100,0		
Muuttaisi lähikuntiin - Skulle flytta till närlkommuner	24	18	3	0	2	1	23,8		
Muualle oman läänin alueelle - Någon annanstans inom det egna länet	13	10	3	0	0	0	12,9		
Muualle Suomeen - Någon annanstans i Finland	38	24	9	2	1	1	37,1		
Ruotsiin - Till Sverige	4	3	1	0	0	0	3,9		
Muualle ulkomaille tai mihin vain - Någon annanstans utomlands eller vart som helst	19	12	5	1	1	0	19,2		
Ei osaa sanoa - Kan inte säga	3	1	1	0	0	0	3,1		

1) Ilman varusmiehiä - Exkl. beväringar

35. TYÖTTÖMÄT, PIILOTYÖTTÖMÄT JA NE TYÖVOIMAAN KUULUMATTOMAT, JOTKA VOIVAT MENNÄ TYÖHÖN 1 KK-1 V. KULUESSA KOULUTUSHALUKKUUDEN, TOIVOTUN KOULUTUKSEN JA SUKUPOLEN MUKAAN, SYKSY 1981
 ARBETSLÖSA, DOLT ARBETSLÖSA OCH DE SOM INTE TILLHÖR ARBETSKRAFTEN SOM KAN BÖRJA ARBETA INOM 1 MÅNAD-1 ÅR, ENLIGT UTBILDNINGSVILLIGHET, ÖNSKAD UTBILDNING OCH KÖN, HÖSTEN 1981

Koulutushalukkuus Utbildningsvillighet Toivottu oppilaitos Önskad läroinrättning	Työttömät Arbetslösa		Piilotyöttömät ¹⁾ Dolt arbetslösa		Työvoimaan kuulumattomat, jotka aikovat mennä työhön 1 kk-1 v. kuluessa ²⁾ Ej i arbetskraften, som kan börja arbeta inom 1 månad- 1 år ²⁾				Yhteensä Sammanlagt			
	Yhteensä Sammanlagt	Miehet Män	Naiset Kvinnor	Yhteensä Sammanlagt	Miehet Män	Naiset Kvinnor	Yhteensä Sammanlagt	Miehet Män	Naiset Kvinnor	Yhteensä Sammanlagt	Naiset Kvinnor	
	123	58	65	32	3	29	21	2	19	176	63	113
Yhteensä - Sammanlagt												
Ei halua lisätä tai hankkia ammatil- lista koulutusta - Vill inte öka eller skaffa sig yrkesutbildning	42	22	20	13	2	11	5	1	4	60	25	35
Haluaa lisätä tai hankkia ammatil- lista koulutusta - Vill öka eller skaffa sig yrkesutbildning	71	31	40	18	1	17	14	1	13	103	33	70
Ei osaa sanoa - Kan inte säga	10	5	5	1	-	1	2	0	2	13	5	8
Toivottu koulutus tai oppilaitos - Önskad utbildning eller läroinrättning												
Koulutushalukkuus - Utbildningsvillighet												
Yhteensä - Sammanlagt												
Koulutushalukkaat yhteensä - Utbildningsvilliga sammanlagt	71	31	40	18	1	17	14	1	13	103	33	70
Ammattikurssi - Yrkeskurs	42	19	23	11	0	11	8	1	7	61	20	41
Ammattikoulu - Yrkeskola	7	4	3	1	0	1	-	-	-	8	4	4
Opistotasoinen koulutus - Skola på institutnivå	7	2	5	2	-	2	2	-	2	11	2	9
Korkeakoulu tai yliopisto - Högskola eller universitet	4	1	3	1	1	0	1	-	1	7	2	5
Ei osaa sanoa - Kan inte säga	11	5	6	3	-	3	2	-	2	16	5	11

1 000 henkeä - personer

Koulutushalukkuus - Utbildningsvillighet

Toivottu koulutus tai oppilaitos -
Önskad utbildning eller läroinrättning

Koulutushalukkaat yhteensä -
Utbildningsvilliga sammanlagt
Ammattikurssi - Yrkeskurs
Ammattikoulu - Yrkeskola
Opistotasoinen koulutus -
Skola på institutnivå
Korkeakoulu tai yliopisto -
Högskola eller universitet
Ei osaa sanoa - Kan inte säga

1) Ilman koululaisia ja opiskelijoita - Exkl. studerande
 2) Ilman koululaisia, opiskelijoita ja varusmiehiä - Exkl. studerande och beväringar

36. TYÖTTÖMÄT, PIILOTYÖTTÖMÄT JA NE TYÖVOIMAAN KUULUMATTOMAT, JOTKA VOIVAT MENNÄ TYÖHÖN 1 KK-1 V. KULUESSA, YHTEENSÄ, KOULUTUSHALUKKUIDEN, TOIVOTTUN KOULUTUKSEN JA IÄN MUKAAN, SYKSY 1981
 ARBETSLÖSA, DOLT ARBETSLÖSA OCH DE SOM INTE TILLHÖR ARBETSKRAFTEN SOM KAN BÖRJA ARBETA INOM 1 MÅNAD-1 ÅR, SAMMANLAGT, ENLIGT UTBILDNINGSVILLIGHET, ÖNSKAD UTBILDNING OCH ÅLDER, HÖSTEN 1981

Koulutushalukkuus Utbildningsvillighet Toivottu oppilaitos Önskad läroinrättning	Työttömät, piilotyöttömät ¹⁾ ja ne työvoimaan kuulumatottomat, jotka voivat mennä työhön 1 kk-1 v. kuluessa ¹⁾ Arbetslösa, dolt arbetslösa ¹⁾ och de som inte tillhör arbetskraften som kan börja arbeta inom 1 månad-1 år ¹⁾							
	Ikä - Ålder	15-64	15-24	25-34	35-44	45-54	55-64	15-64
	1 000 henkeä - personer							%
	176	53	43	22	28	30	100,0	
	60	7	12	8	14	19	34,3	
	103	40	28	13	13	9	58,5	
	13	5	3	1	1	2	7,2	

Koulutushalukkuus - Utbildningsvillighet

Yhteensä - Sammanlagt

Ei halua lisätä tai hankkia ammatillista koulutusta - Vill inte öka eller skaffa sig yrkesutbildning

Haluaa lisätä tai hankkia ammatillista koulutusta - Vill öka eller skaffa sig yrkesutbildning

Ei osaa sanoa - Kan inte säga

Toivottu koulutus tai oppilaitos -

Önskad utbildning eller läroinrättning

Koulutushalukkaat yhteensä -

Utbildningsvilliga sammanlagt

Ammattikurssi - Yrkeskurs

Ammattikoulu - Yrkeskola

Opistosasoinen koulutus -

Skola på institutnivå

Korkeakoulu tai yliopisto -

Högskola eller universitet

Ei osaa sanoa - Kan inte säga

103	40	28	13	13	9	100,0
61	18	17	9	10	6	59,1
8	7	1	0	-	-	8,1
11	8	2	0	-	1	10,7
7	3	2	1	0	0	6,4
16	4	5	2	3	2	15,7

1) Ilman koululaisia, opiskelijoita ja varusmiehiä - Exkl. studerande och beväringar

37. TYÖLLISET SUKUPUOLEN JA IÄN SEKÄ AMMATTIASEMAN JA IÄN MUKAAN, SYKSY 1981
 SYSSELSATTA EFTER KÖN OCH ÅLDER SAMT YRKESSTÄLLNING OCH ÅLDER, HÖSTEN 1981

Ikä Ålder	Työlliset - Sysselsatta						
	Yhteensä Sammanlagt	Miehet Män	Naiset Kvinnor	Palkansaaajat - Löntagare			Yrittäjät ja avustavat perheenjäsenet Företagare och medhjälpande familje- medlemmar
				Yhteensä Sammanlagt	Työntekijät Arbetare	Toimihenkilöt Funktionärer	
1 000 henkeä - personer							
15-64	2 334	1 226	1 108	1 983	996	987	351
15-19	88	51	36	83	63	20	5
20-24	244	126	118	232	139	93	12
25-29	324	174	150	297	137	160	27
30-34	393	214	179	352	159	193	41
35-39	311	168	143	267	116	151	44
40-44	271	141	130	226	106	120	45
45-49	233	114	119	186	96	89	47
50-54	217	113	104	168	85	83	49
55-59	172	80	92	123	68	55	49
60-64	91	45	36	49	27	22	32

38. TYÖLLISET SUKUPUOLEN SEKÄ AMMATTIASEMAN MUKAAN TOIMIALOITTAIN, SYKSY 1981
 SYSSLSATTA ENLICT NÄRINGSREN EFTER KÖN OCH YRKESSTÄLLNING, HÖSTEN 1981

Toimiala ¹⁾ Näringsgren ¹⁾	TOL NI	Työlliset - Sysselsatta						Krittäjät ja avustavat per- heenjäsenet Företagare och medhjäljande familjemed- lemmar		
		Yhteensä Sammanlagt		Miehet Män		Naiset Kvinnor			Palkansaajat - Löntagare	
		Yhteensä Sammanlagt	Miehet Män	Naiset Kvinnor	Yhteensä Sammanlagt	Työntekijät Arbetare	Toimihenkilöt Funktionärer			
Kaikki toimialat - Alla näringsgrenar	0-9	2 334	1 226	1 108	1 983	996	987	351		
Maa- ja metsätalous - Jord- o skogsbruk	1	286	168	118	64	52	12	222		
Maatalous - Jordbruk	11,13	245	128	117	25	20	5	220		
Metsätalous - Skogsbruk	12	41	40	1	39	31	7	2		
Teollisuus - Industri	2,3,4	618	399	219	600	435	165	18		
Kulutustav.teoll. - Konsum.varuind.	31,32	144	51	93	138	110	28	6		
Puu-, paperi- ja graafinen teoll. - Trävaru-, peppers- och grafisk ind.	33,34	138	111	47	154	110	44	4		
Metalli- ja kaivannaisteollisuus - Metall- och gruvinindustri	2,37,38	212	165	47	206	146	60	6		
Muu teollisuus - Övrig industri	35,36,39,4	104	72	32	102	69	33	1		
Rakennustoiminta - Byggnadsverksamhet	5	188	169	19	172	138	34	16		
Talonnakennus - Husbyggn.verksamhet	51	144	131	13	132	111	21	12		
Maa- ja vesirak. - Anläggningsverks.	52	44	38	6	39	27	12	4		
Kauppa - Handel	6	327	130	197	291	88	203	36		
Tukku- ja vähittäiskauppa - Parti- och detaljhandel	61,62	271	121	150	240	50	190	31		
Revitsemis- ja majoitustoiminta - Restaurang- och hotellverksamhet	63	56	9	47	51	38	13	5		
Liikenne - Samfärdsel	7	184	136	47	163	112	51	20		
Rahoitus- ja vakuutustoiminta - Bank- och försäkringsverksamhet	8	129	54	75	120	29	91	9		
Palvelukset - Tjänster	9	602	169	433	572	141	431	29		
Julkisen hallinto - Offentl. förvalt.	91,92	120	56	63	118	32	86	1		
Muut yht.kunn. palvelukset - Andra samhällstjänster	93	401	79	322	391	77	314	10		
Muut palvelukset - Övriga tjänster	94-96	81	34	47	63	32	31	18		

1 000 henkeä - personer

1) Sanasto s. 104 - Nomenklatur ss. 104

39. TYÖLLISET SUKUPUOLEN SEKÄ AMMATTIASEMAN MUKAAN AMMATTIYHMITÄIN, SYKSY 1981
SYSSELSATTJA ENLIGT YRKESGRUPP EFTER KÖN OCH YRKESSTÄLLNING, HÖSTEN 1981

Ammatti ¹⁾ Yrke(Työlliset - Sysselsatta										Yrittäjät ja avustavat per- heenjäsenet Företagare och medhjälpare familjemed- lemmar
	Yhteensä Sammanlagt		Miehet Män		Naiset Kvinnor		Palkansaajat - Löntagare			Toimihenkilöt Funktionärer	
							Yhteensä Sammanlagt	Työntekijät Arbetare			
Kaikki ammatit	0-9	2 334	1 226	1 108	1 983	996	987	351			
Teknillinen, luonnont. ja humanistinen työ Tekniikan ja luonnontiet. alaan kuuluva työ	00-02 03,04	440	207	233	425	3	422	15			
Lääketieteell. ja sairaanhoitotyö	05	137	114	22	133	1	132	4			
Opetusalan kuuluva työ	06-09	107	11	96	103	1	102	4			
Taiteen tai muu pääluokan alan työ		99	38	59	96	0	96	1			
Hallinnollinen, tilinpidollinen ja kontto- riteknillinen työ	1	328	94	234	316	0	316	12			
Yhteiskunn., liiketr. ja järj. hallin- nollinen työ	10,11	78	64	14	70	0	70	8			
Kirjanpito-, kassanhoito- ja konekir- joitustyö	12,13 14,15	77	4	73	74	0	74	2			
Muu konttorityö		173	26	147	172	0	172	1			
Kaupallinen työ		165	74	91	137	2	134	28			
Tukku- ja vähittäiskaupan yrittäjät	20-22	46	32	14	21	0	21	25			
Muu kaupallinen työ	23	119	42	77	115	2	113	4			
Maa- ja metsätaloustyö	3	285	168	117	63	55	8	222			
Maa- ja metsätal. johto, karjanhoitotyö	30,31	251	134	117	32	24	8	219			
Metsätyö, riistanhoito, kalastus	32-34	34	34	0	31	31	0	3			
Kaivos- ja louhintatyö	4	4	4	0	3	3	0	0			
Kuljetus- ja liikennetyö	5	165	130	35	145	110	35	20			
Liikenteen kuljetustyö	50-54	99	96	2	79	77	2	20			
Liikenteen palvelutyö, tietoliikennetyö	55-59	67	33	33	66	33	33	1			
Teollinen työ	6,7	634	489	145	603	599	4	31			
Tekstiili-, ompelu- ja nahkateollisuustyö	60-62	55	10	45	52	0	0	3			
Metalli-, konepaja- ja hienomek. teoll. työ	63-65	168	155	12	156	155	1	12			
Sähkö-, maalaus- ja rakennusalan työt	66-69	199	178	21	189	186	3	10			
Eiintarvike-, graafinen-, kemiall. ja muu teoll. työ	70-75	91	52	39	88	88	0	2			
Koneiden huolto, pakkaus- ja varastotyö	76-79	121	93	28	118	117	0	4			
Palvelutyö	8	305	54	251	283	222	61	22			
Vartiointi-, suojelu-, talous- ja tarjoi- lutyö	80-82	168	26	142	157	101	56	11			
Muu palvelutyö	83-89	137	28	109	126	121	5	10			
Muu työ tai ammatti tuntematon	9	7	6	1	7	1	6	0			

1 000 henkeä - personer

40. PALKANSAAJAT JA YRITTÄJÄT SUKUPUOLEN, AMMATTIASEMAN JA TYÖPAIKAN KOON MUKAAN, SYKSY 1981
LÖNTAGARE OCH FÖRETAGARE EFTER KÖN, YRKESSTÄLLNING OCH ARBETSPLATSENS STORLEK, HÖSTEN 1981

Sukupuoli - Kön Ammattiasema - Yrkesställning	Palkansaaajat ja yrittäjät (ilman maatalousyrittäjiä) Löntagare och företagare (utan jordbruksföretagare)										Tuntematon Okänd
	Yhteensä Sammanlagt										
	Työpaikan koko (henkeä) - Arbetsplatsens storlek (personer)										
	1-4	5-9	10-19	20-99	100-199	200-499	500-				
1 000 henkeä - personer											
	2 115	339	213	238	568	182	196	288	91		
Palkansaaajat - Löntagare	1 983	240	200	230	563	182	196	288	84		
Yrittäjät ja avustavat perheenjäsenet, ilman maataloutta - Företagare och medhjälpare familjemedlemmar, utan jordbruk	132	100	13	8	4	-	0	0	7		
<u>Miehet - Män</u>											
Yhteensä - Sammanlagt	1 113	166	112	115	296	94	103	186	41		
Palkansaaajat - Löntagare	1 026	104	102	110	292	94	103	186	35		
Yrittäjät ja avustavat perheenjäsenet, ilman maataloutta - Företagare och medhjälpare familjemedlemmar, utan jordbruk	86	62	9	5	4	-	0	-	5		
<u>Naiset - Kvinnor</u>											
Yhteensä - Sammanlagt	1 002	173	101	123	271	88	93	102	50		
Palkansaaajat - Löntagare	957	136	98	120	271	88	93	102	48		
Yrittäjät ja avustavat perheenjäsenet, ilman maataloutta - Företagare och medhjälpare familjemedlemmar, utan jordbruk	46	37	3	2	1	-	-	0	2		

41. TYÖLLISET SUKUPOLEN, NAISTEN SIVILISÄÄDYN, AMMATTIASEMAN SEKÄ NORMAALIN TYÖAJAN MUKAAN, SYKSY 1981
 SYSSELSAATTA EFTER KÖN, KVINNORNAS CIVILSTÄND, YRKESSTÄLLNING OCH NORMAL ARBETSTID, HÖSTEN 1981

Sukupuoli - Kön Sivillisääty - Civilstånd Ammattiasema - Yrkesställning	Työlliset - Sysselsatta						Osa-aikatyölliset Deltidssysselsatta (1-29 tuntia - timmar)		
	Yhteensä Sammanlagt						Yhteensä Sammanlagt	Osuus kaikkista työllisistä Andelen av alla sysselsatta	
	Normaali työaika, tuntia viikossa - Normal arbetstid, timmar per vecka								
	1-19	20-29	30-34	35-40	41-	Tuntematon Okänd		%	
Yhteensä - Sammanlagt	2 334	57	105	79	1 769	310	14	162	6,9
Miehet - Män	1 226	12	21	26	969	189	8	33	2,7
Naiset - Kvinnor	1 108	45	83	53	800	121	6	129	11,6
Naimattomat1) - Ogifta1)	413	14	30	15	326	27	1	45	10,8
Naimisissa - Gifta	695	31	53	38	474	94	5	84	12,1
On alle 7 v. lapsia - Har barn under 7 år	215	14	18	11	147	24	1	32	14,9
<u>Ammattiasema - Yrkesställning</u>									
Yhteensä - Sammanlagt	2 334	57	105	79	1 769	310	14	162	6,9
Palkansaaajat - Löntagare	1 983	49	85	64	1 690	91	4	134	6,7
Työntekijät - Arbetare	996	22	42	26	866	37	3	65	6,5
Toimihenkilöt - Funktionärer	987	27	42	38	824	54	1	69	7,0
Yrittäjät ja avustavat perheenjäsenet - Företagare och medhjäljande familje- medlemmar	351	8	20	15	79	219	10	28	8,0
Tuntematon - Okänd	-	-	-	-	-	-	-	-	-

1) Muut kuin naimisissa olevat - Andra än gifta

42. TYÖLLISET TOIMIALOITTAIN NORMAALIN TYÖAJAN MUKAAN, SYKSY 1981
 SYSSSELSATTIA ENLIGT NÄRINGSREN EFTER NORMAL ARBETSTID, HÖSTEN 1981

Toimiala ¹⁾ Näringsgren ¹⁾	TOL NI		Työlliset - Sysselsatta							Osa-aikatyölliset Deltidssysselsatta (1-29 tuntia - timmar)		
	Yhteensä Sammanlagt		Normaali työaika, tuntia viikossa - Normal arbetstid, timmar per vecka							Tuntematon Okänd	Yhteensä Sammanlagt	Osuus kaikista alan työllisistä Andelen av alla sysselsatta
	1-19	20-29	30-34	35-40	41-	7	14	162				
Kaikki toimialat - Alla näringsgrenar	0-9	2 334	57	105	79	1 769	310	14	162	6,9		
Maa- ja metsätalous - Jord- och skogsbruk	1	286	4	15	14	82	164	7	19	6,7		
Maatalous - Jordbruk	11,13	245	4	14	10	50	160	7	18	7,2		
Metsätalous - Skogsbruk	12	41	0	1	4	32	4	0	1	3,9		
Teollisuus - Industri	2,3,4	618	4	11	10	576	16	1	15	2,4		
Rakennustoiminta - Byggnadsverksamhet	5	188	2	3	1	167	15	0	5	2,7		
Talouksen - Hus- byggnadsverksamhet	51	144	1	2	0	131	10	0	3	1,8		
Maa- ja vesirakennus - Anläggningsverksamhet	52	44	1	1	0	36	5	0	2	5,7		
Kauppa - Handel	6	327	14	14	13	245	39	1	28	8,6		
Tukku- ja vähittäiskauppa - Parti- och detaljhandel	61,62	271	13	10	10	201	35	1	23	8,6		
Ravitsemis- ja majoitus- toiminta - Restaurang- och hotellverksamhet	63	56	1	3	3	44	4	0	5	8,5		
Liikenne - Samfärdsel	7	184	5	7	4	149	17	1	12	6,5		
Rahoitus- ja vakuutus toiminta - Bank- och försäkrings- verksamhet	8	129	7	8	4	99	10	1	15	12,0		
Palvelukset - Tjänster	9	602	21	46	33	450	49	2	68	11,2		

1 000 henkeä - personer

%

1) Sanasto s. 104 - Nomenklatur ss. 104

43. OSA-AIKATYÖLLISET SUKUPUOLEN, IÄN, AMMATTIASEMAN SEKÄ OSA-AIKATYÖN SYYN MUKAAN, SYKSY 1981
DELTIDSSYSSIELSÄTTÄ EFTER KÖN, ÅLDER, YRKESSTÄLLNING OCH ORSAK TILL DELTIDARBETE, HÖSTEN 1981

Sukupuoli - Kön Ikä - Ålder Ammattiasema Yrkesställning	Osa-aikatyölliset ¹⁾ - Deltidssysselsatta ¹⁾									
	Yhteensä Sammanlagt	Vaikea saa- da kokopäi- vätyötä Svårt att få heltids- arbete	Työn puute Brist på arbete	Kodin- tai lastenhoito Hem- eller barnavård	Terveys tai ikä Hälsokäl eller ålder	Opiskelu Studier	Normaali työ- aika alle 30 tuntia vii- kossa Den normala arbetstiden på yrkesområ- det är under 30 timmar per vecka	Pitempi työ- aika ei ta- loudellises- ti välttämä- tön Längre arbets- tid är inte ekonomiskt nödvändig	Muu syy Annan orsak	Tuntematon Okänd
	1 000 henkeä - personer									
Yhteensä - Sammanlagt	162	18	14	32	15	22	27	9	18	7
Miehet - Män	33	2	5	1	4	10	4	0	5	2
Naiset - Kvinnor	129	16	9	31	11	12	23	9	13	5
Ikä - Ålder										
15-64	162	18	14	32	15	22	27	9	18	7
15-24	39	8	4	1	7	16	5	0	4	1
25-54	100	8	8	30	7	6	19	7	10	4
55-64	23	2	2	0	8	0	2	2	4	2
Ammattiasema - Yrkesställning										
Yhteensä - Sammanlagt	162	18	14	32	15	22	27	9	18	7
Palkansaajat - Löntagare	134	18	10	28	8	21	24	7	13	4
Yrittäjät ja avus- tavat perheenjäsenet - Företagare och med- hjälpare familje- medlemmar	28	0	4	4	7	1	2	2	5	3

1) Normaali työaika viikossa alle 30 tuntia - Normal arbetstid per vecka under 30 timmar

44. PALKANSAAJAT TYÖAIKAMUODON MUKAAN TOIMIALOITTAIN, SYKSY 1981
LÖNTAGARE EFTER ARBETSTIDSFORM OCH NÄRINGSREN, HÖSTEN 1981

Toimiala ¹⁾ Näringsgren	TOL NI		Palkansaajat - Löntagare						
			Työaikamuoto - Arbetstidsform						
	Yhteensä	Sammanlagt	Säännöllinen päivätyö Regelbundet dagarbete	Säännöllinen aamu-, ilta- tai yötyö Regelbundet kvälls- eller natt- arbete	2-vuorotyö Två skift- arbete	3-vuorotyö Tre skift- arbete	Muu työ- aikamuoto Övrig arbets- tidsform	Ei osaa sanoa Kan inte säga	
1 000 henkeä - Personer									
Kaikki toimialat - Alla näringsgrenar	0-9	1 983	1 483	68	174	112	143	3	
Maa- ja metsätalous - Jord- o skogsbruk	1	64	56	6	0	
Maatalous - Jorbruk	11,13	25	21	4	0	
Metsätalous - Skogsbruk	12	39	35	2	0	
Teollisuus - Industri	2,3,4	600	440	13	75	59	13	0	
Kulutustav.teoll. - Konsum.varuind.	31,32	138	106	7	17	6	3	0	
Puu-, paperi- ja graafinen teoll. - Trävaru-, pappers- och grafisk ind.	33,34	154	92	4	26	26	5	0	
Metalli- ja kaivannaisteollisuus - Metall- och gruvinindustri	2,37,38	206	166	..	24	11	3	0	
Muu teollisuus - Övrig industri	35,36,39,4	102	76	..	8	16	2	0	
Rakennustoiminta - Byggnadsverksamhet	5	172	163	4	0	
Talontekninen - Husbyggn.verksamhet	51	132	128	3	0	
Maa- ja vesirak. - Anläggningsverks.	52	39	35	1	0	
Kauppa - Handel	6	291	216	17	39	1	18	0	
Tukku- ja vähittäiskauppa - Parti- och detaljhandel	61,62	240	199	10	16	0	15	0	
Ravitsemis- ja majoitustoiminta - Restaurang- och hotellverksamhet	63	51	17	8	23	1	2	0	
Liikenne - Samfärdsel	7	163	97	7	16	11	32	0	
Rahoitus- ja vakuutustoiminta - Bank- och försäkringsverksamhet	8	120	99	4	2	2	13	0	
Palvelukset - Tjänster	9	572	411	25	39	38	57	2	
Julkisen hallinto - Offentl. förvalt.	91,92	118	88	6	7	3	13	1	
Muut yht.kunn. palvelukset - Andra samhällstjänster	93	391	278	16	25	35	35	1	
Muut palvelukset - Övriga tjänster	94-96	63	44	3	7	0	8	0	

1) Sanasto s. 104 - Nomenklatur ss. 104

45. PALKANSAAJAT AMMATTIASEMAN JA TYÖAIKAMUODON MUKAAN AMMATTIYHMITÄIN, SYKSY 1981
LÖNTAGARE ENLIGT YRKESSTÄLLNING EFTER ARBETSTIDSFORM OCH YRKESGRUPP, HÖSTEN 1981

Ammattiasema - Yrkesställning Ammatti - Yrke		Palkansaajat - Löntagare							
		Yhteensä Sammanlagt	Työaikamuoto - Arbetsstidsform	Säännöllinen Sämnörlin	Säännöllinen aamu-, ilta- tai yötyö Regelbundet morgon-, kvälls- eller natt- arbete	2-vuorotyö Två skift- arbete	3-vuorotyö Tre skift- arbete	Muu työ- aikamuoto Övrig arbets- tidsform	Ei osaa sanoa Kan inte säga
		1 000 henkeä - Personer							
Palkansaajat - Löntagare		1 983	1 483	68	174	112	143	3	
Työntekijät - Arbetare		996	690	51	118	69	67	1	
Toimihenkilöt - Funktionärer		987	793	17	56	43	76	2	
Kaikki ammatit		0-9	1 983	1 483	68	174	143	3	
Teknillinen, luonnont., ja humanistinen työ		0	425	314	9	26	37	1	
Tekniikan ja luonnontiet., alaan kuuluva työ		00-02	133	119	-	5	4	1	
Lääketieteell. ja sairaanhoitotyö		03,04	103	45	2	15	29	0	
Opetusalaan kuuluva työ		05	96	86	3	0	7	-	
Taitteen tai muu pääluokan alan työ		06-09	92	63	4	6	4	0	
Hallinnollinen, tilinpidollinen ja konttoriteknillinen työ		1	316	292	2	10	10	1	
Yhteiskunn., liikeyr. ja järj. hallinnollinen työ		10,11	70	66	-	0	3	-	
Kirjanpito-, kassanhoito-, sihteeri- ja konekirjoitustyö		12,13	74	65	1	5	3	-	
Tietokoneiden käsittelytyö ja muu tilinpidoll. ja konttoritekninen työ		14,15	172	161	1	4	4	1	
Kaupallinen työ		2	137	109	4	11	13	0	
Tukku- ja vähittäiskauppiaat, kauppa-edustustyö		20-22	21	17	0	-	3	-	
Muu kaupallinen työ		23	115	91	4	11	9	0	
Maa- ja metsätaloustyö		3	63	57	-	1	4	-	
Maa- ja metsätal. johto, karjanhoitotyö		30,31	32	28	-	-	4	-	
Metsätyö, riistanhoito, kalastus		32-34	31	29	-	1	0	-	
Kaivos- ja louhintatyö		4	3	1	-	1	-	-	
Kuljetus- ja liikennetyö		5	145	84	8	14	10	-	
Liikenteen kuljetustyö		50-54	79	44	0	9	22	-	
Liikenteen palvelutyö, tietoliikennetyö		55-59	66	40	7	5	7	-	
Teollinen työ		6,7	603	458	7	71	54	-	
Tekstiili-, ompelu- ja nahkateollisuustyö		60-62	52	44	-	5	3	-	
Metalli-, konepaja- ja hienomek. teoll. työ		63-65	156	128	-	18	7	-	
Sähkö-, maalaus- ja rakennusalan työt		66-69	189	167	0	11	6	-	
Elintarvike-, graafinen-, kemiall. ja muu teoll. työ		70-75	88	39	6	21	2	-	
Koneiden huolto, pakkaus- ja varastotyö		76-79	118	81	1	16	3	-	
Palvelutyö		8	283	162	38	40	8	1	
Vartiointi-, suojele-, talous- ja tarjoilutyö		80-82	157	98	6	28	7	0	
Muu palvelutyö		83-89	126	64	31	12	17	0	
Muu työ tai ammatti tuntematon		9	7	5	-	0	1	-	

46. PALKANSAAJAT TYÖAIKAMUODON, SUKUPUOLEN, SIVIILISÄÄDYN, LASTEN JA IÄN MUKAAN SEKÄ OSA-AIKATYÖLLISTEN TYÖAIKAMUOTO, SYKSY 1981
LÖNTAGARE ENLIGT ARBETSTIDSFORM EFTER KÖN, CIVILSTÄND, BARN OCH ÅLDER SAMT DELTIDSSYSSLETSATTAS ARBETSTIDSFORM, HÖSTEN 1981

Sukupuoli - Kön Siviilisääty - Civilstånd Lapset - Barn Ikä - Ålder	Palkansaajat - Löntagare						
	Yhteensä Sammanlagt	Työaikamuoto - Arbetstidsform					
		Säännöllinen päivätyö Regelbundet dagarbete	Säännöllinen aamu-, ilta tai yötyö Regelbundet morgon-, kvälls- eller natt- arbete	2-vuorotyö Två skift- arbete	3-vuorotyö Tre skift- arbete	Muu työ- aikamuoto Övrig arbets- tidsform	Ei osaa sanea Kan inte säga
	1 000 henkeä - Personer						
Miehet - Män	1 026	788	13	80	63	81	1
Naiset - Kvinnor	957	695	55	94	49	62	2
<u>Miehet - Män</u>	1 026	788	13	80	63	81	1
Ei alle 18 v. lapsia Har ej barn under 18 år	526	406	8	41	31	39	1
On 7-17 v. lapsia Har barn 7-17 år	227	175	1	18	14	19	0
On alle 7 v. lapsia Har barn under 7 år	273	207	4	21	18	23	0
<u>Naiset - Kvinnor</u>	957	695	55	94	49	62	2
Ei alle 18 v. lapsia Har ej barn under 18 år	480	342	26	54	24	33	2
On 7-17 v. lapsia Har barn 7-17 år	256	183	15	27	14	15	0
On alle 7 v. lapsia Har barn under 7 år	220	169	13	13	11	14	0
<u>Molemmat sukupuolet - Båda könen</u>							
Ikä - Ålder							
15-64	1 983	1 483	68	174	112	143	3
15-24	315	226	14	36	19	20	0
25-34	649	490	16	51	37	54	1
35-54	846	636	28	74	50	56	1
55-64	172	130	9	13	6	13	0
<u>Osa-aikatyölliset - Deltidssysselsatta</u>							
Molemmat sukupuolet - Båda könen	134	66	35	6	1	26	0
Naiset - Kvinnor	111	54	32	5	1	19	0

47. PALKANSAAJAT SUKUPOULEN, AMMATTIASEMAN, STATUKSEN SEKÄ AMMATIN JA OSA-AIKATYÖHALUKKUIEN MUKAAN, SYKSY 1981
LÖNTAGARE EFTER KÖN, YRKESSTÄLLNING, STATUS SAMT YRKE OCH VILLIGHET TILL DELTIDSARBETE, HÖSTEN 1981

Sukupuoli - Køn Ammattiasema - Yrkeställning Status - Status Ammatti - Yrke	Palkansaaajat, joiden normaali työaika viikossa on 30 t tai enemmän ²⁾ Löntagare, vilkas normala arbetstid i veckan är 30 timmar eller mera ²⁾				Halukkuus siirtymä osa-aikatyöhön - Villighet att byta till deltidarbete	
	Yhteensä Sammanlagt	Halukkuus siirtymä osa-aikatyöhön Vill byta till deltidarbete	Ei halua Will inte	Ei osaa sanoa Kan inte säga		
	Yhteensä Sammanlagt	Pysyvästi Stadigvarande	Tilapäisesti Tillfälligt	1 000 henkeä - personer		
	1 848	220	11,9	87	133	1 580
	931	88	9,4	36	52	820
	917	132	14,4	51	81	760
	845	143	16,9	55	88	675
	298	39	13,2	16	23	248
	547	103	18,9	38	65	427

Ammattiasema - Yrkeställning %

Molemmat sukupuolet - Båda könen

Palkansaaajat - Löntagare

Työntekijät - Arbetare

Toimihenkilöt - Funktionärer

Naiset - Kvinnor

Palkansaaajat - Löntagare

Työntekijät - Arbetare

Toimihenkilöt - Funktionärer

Ammatti - Yrke

Molemmat sukupuolet - Båda könen	0-9	1 848	220	11,9	87	133	1 580	48
Teknillinen, luonnont. ja humanistinen työ	0	388	57	14,7	18	39	319	12
Hallinnollinen, tilinpidollinen ja konttoritekninen työ	1	300	49	16,3	20	29	243	8
Kaupallinen työ	2	125	15	11,8	6	8	106	4
Maa- ja metsätaloustyö	3	61	5	8,6	2	3	52	4
Kaivos- ja louhintatyö	4	3	0	8,8	0	0	3	0
Kuljetus- ja liikennetyö	5	135	13	9,6	6	7	120	2
Teollinen työ	6,7	596	58	9,7	24	34	526	12
Palvelutyö	8	233	22	9,5	10	12	204	6
Muu työ tai ammatti tuntematon	9	7	0	0,0	0	0	7	0
Naiset - Kvinnor	0-9	845	143	16,9	55	88	675	27
Teknillinen, luonnont. ja humanistinen työ	0	200	40	20,1	12	28	152	8
Hallinnollinen, tilinpidollinen ja konttoritekninen työ	1	217	42	19,3	16	26	170	5
Kaupallinen työ	2	68	12	16,7	5	7	53	3
Maa- ja metsätaloustyö	3	10	2	17,2	0	2	7	1
Kaivos- ja louhintatyö	4	0	0	0,0	0	0	0	0
Kuljetus- ja liikennetyö	5	27	5	19,9	3	2	21	1
Teollinen työ	6,7	138	22	15,9	10	12	112	4
Palvelutyö	8	184	20	11,0	9	11	159	5
Muu työ tai ammatti tuntematon	9	1	0	0,0	0	0	1	0

1) Sanasto s.102 - Nomenklatur ss.102

2) Vuonna 1980 kysyty myös yrittäjiltä ja avustavilta perheenjäseniltä
Har år 1980 även frågats av företagare och medhjälpare familjemedlemmar

48. PALKANSAAJAT (NAISET) LASTEN LUKUMÄÄRÄN JA IÄN SEKÄ OSA-AIKATYÖHALUKKUUDEN MUKAAN, SYKSY 1981
LÖNTAGARE (KVINNOR) EFTER BARNENS ANTAL OCH ÅLDER SAMT VILLIGHET TILL DELTIDSARBETE, HÖSTEN 1981

Sukupuoli - Kön Lapset - Barn	Palkansaajat, joiden normaali työaika viikossa on on 30 t tai enemmän ¹⁾ Löntagare, vilkas normala arbetstid i veckan är 30 timmar eller mera ¹⁾						
	Yhteensä Sammanlagt	Halukkuus osa-aikatyöhön - Haluaa siirtyä osa-aikatyöhön Vill byta till deltidarbete	Yhteensä Sammanlagt	Pysyvästi Stadigvarande	Tilapäisesti Tillfälligt	Ei halua Vill inte	Ei osaa sanoa Kan inte säga
	1 000 henkeä - personer						
			%				
Naiset - Kvinnor							
Yhteensä - Sammanlagt	845	143	16,9	55	88	675	27
Ei alle 18 v. lapsia - Har ej barn under 18 år	428	47	10,9	20	27	367	13
On alle 18 v. lapsia - Har barn under 18 år	417	95	22,9	34	61	308	14
1 lapsi - barn	212	44	20,9	16	28	161	7
2 lasta - barn	163	40	24,7	13	27	118	4
3 lasta - barn -	42	11	26,1	5	6	29	2
On alle 7 v. lapsia - Har barn under 7 år	189	60	31,6	17	43	122	7
1 lapsi - barn	140	40	28,3	12	28	94	6
2 lasta - barn -	49	20	41,4	5	15	28	1
Muorin lapsi - Det yngsta barnet	417	95	22,9	34	61	308	14
Yhteensä - Sammanlagt							
Alle vuoden - under 1 år	29	13	43,5	3	10	16	0
1 - 3 v. - år	89	29	32,7	8	21	56	3
4 - 6 v. - år	72	18	25,5	6	12	50	4
7 - 12 v. - år	116	22	18,9	10	12	92	2
13 - 17 v. - år	110	13	12,0	7	6	93	4

1) Vuonna 1980 kysyty myös yrittäjiltä ja avustavilta perheenjäseniltä
Har år 1980 även frågats av företagare och medhjälpande familjemedlemmar

49. PALKANSAAJAT SUKUPUOLEN, IÄN JA OSA-AIKATYÖHALUKKUUDEN MUKAAN, SYKSY 1981
LÖNTAGARE EFTER KÖN, ÄLDER OCH VILLIGHET TILL DELTIDSARBETE, HÖSTEN 1981

Sukupuoli - Kön Ikä - Ålder	Palkansaajat, joiden normaali työaika viikossa on 30 tuntia tai enemmän Löntagare, vilkas normala arbetstid i veckan är 30 timmar eller mera						
	Yhteensä Sammanlagt	Halukkuus osa-aikatyöhön Villighet till deltidarbete					
		Haluaa siirtyä osa-aikatyöhön Vill byta till deltidarbete				Ei halua Vill inte	Ei osaa sanoa Kan inte säga
		Yhteensä Sammanlagt	Pysyvästi Stadigvarande	Tilapäisesti Tillfälligt			
	1 000 henkeä - personer						

%

Molemmat sukupuolet-
Båda könen

15-64	1 848	220	11,9	87	133	1 580	48
15-24	278	27	9,8	6	21	244	7
25-34	611	79	12,9	22	57	519	12
35-44	469	56	12,0	25	32	400	12
45-54	331	37	11,2	20	17	284	10
55-64	159	20	12,5	14	6	133	6

Naiset - Kvinnor

15-64	845	143	16,9	55	88	675	27
15-24	123	16	13,0	4	12	103	4
25-34	269	58	21,5	15	43	204	7
35-44	218	40	18,3	18	22	171	7
45-54	156	21	13,4	12	9	130	5
55-64	78	8	10,3	6	2	66	4

Miehet - Män

15-64	1 003	77	7,7	32	44	905	21
15-24	155	11	7,4	2	9	141	3
25-34	342	21	6,2	7	14	315	5
35-44	251	16	6,6	7	9	229	5
45-54	175	16	9,2	8	8	154	5
55-64	80	12	14,3	8	4	66	2

50. OSA-AIKATYÖHÖN HALUAVAT PALKANSAAJAT OSA-AIKATYÖHALUKKUUDEN SYYN, SUKUPUOLEN JA LASTEN MUKAAN, SYKSY 1981
LÖNTAGARE, SOM VILL BYTA TILL DELTIDSARBETE, EFTER ORSAK TILL VILLIGHET TILL DELTIDARBETE, KÖN OCH BARN, HÖSTEN 1981

Sukupuoli - Kön Lapset - Barn	Osa-aikatyöhalukkaat - Löntagare, som vill byta till deltidarbete													
	Yhteensä Sammanlagt	Osa-aikatyöhalukkuuden tärkein syy - Den viktigaste orsaken till villighet till deltidarbete		Terveys tai ikä Hälsoskäl eller ålder		Työn luonne Arbetets art	Lasten hoito Barnvård	Kodinhoito Hemvård	Sairaana tai vanhuksen hoito Vård av sjuk eller åldring	Opiskelu Studier	Sivutyö Bisyssla	Vapaa- aika Fritid	Muu Övrig	Ei osaa sanoa Kan inte säga
	1 000 henkeä - Personer													
Molemmat sukupuolet - Båda könen	220	23	21	62	0	23	10	8	42	25	5			
Miehet - Män	77	10	7	3	0	1	4	7	26	16	3			
Naiset - Kvinnor	143	13	14	59	0	22	6	1	16	9	2			
Miehet - Män	77	10	7	3	0	1	4	7	26	16	3			
Ei alle 18 v. lapsia - Har ej barn under 18 år	47	9	4	0	0	1	3	3	16	8	2			
On 7-17 v. lapsia - Har barn 7-17 år	13	1	2	0	0	0	0	2	3	4	1			
On alle 7 v. lapsia - Har barn under 7 år	17	0	1	3	0	0	0	2	6	4	0			
Naiset - Kvinnor	143	13	14	59	0	22	6	1	16	9	2			
Ei alle 18 v. lapsia - Har ej barn under 18 år	48	10	7	2	0	5	5	0	11	6	1			
On 7-17 v. lapsia - Har barn 7-17 år	35	2	5	6	0	12	1	1	5	2	1			
On alle 7 v. lapsia - Har barn under 7 år	60	1	2	51	0	5	0	0	0	1	0			

51. PALKANSAAJAT SUKUPUOLEN, TOIVOTUN TYÖAJAN, IÄN JA LASTEN MUKAAN, SYKSY 1981
LÖNTAGARE EFTER KÖN, ÖNSKAD ARBETSTID, ÅLDER OCH BARN, HÖSTEN 1981

Sukupuoli - Kön Ikä - Ålder Lapset - Barn	Palkansaaajat - Löntagare								
	Yhteensä Sammanlagt	Toivottu työaika, tuntia viikossa - Önskad arbetstid, timmar per vecka							
		Ei lainkaan Inte alls	1-19	20-29	30-34	35-39	40	41-	Ei osaa sanoa Kan inte säga
1 000 henkeä - Personer									

Molemmat sukupuolet -
Båda könen

Yhteensä - Sammanlagt 1 983 1 34 123 199 447 1 024 106 49

Miehet - Män

Yhteensä - Sammanlagt 1 026 1 10 19 61 212 620 80 23

15-24 165 0 4 1 6 13 115 22 3
25-34 349 0 2 7 15 80 207 32 6
35-44 253 0 0 3 15 60 151 17 7
45-64 259 0 3 8 25 59 147 9 7

Ei alle 18 v. lapsia -
Har ej barn under 18 år 526 0 8 10 35 91 330 39 13

On 7-17 v. lapsia -
Har barn 7-17 år 227 0 1 3 14 57 130 18 4

On alle 7 v. lapsia -
Har barn under 7 år 273 0 1 6 11 65 160 23 6

Naiset - Kvinnor

Yhteensä - Sammanlagt 957 0 24 104 139 235 404 25 26

15-24 151 0 6 9 14 30 83 5 3
25-34 300 0 6 35 47 76 121 9 6
35-44 240 0 5 29 42 62 90 6 7
45-64 266 0 7 31 36 66 110 5 10

Ei alle 18 v. lapsia -
Har ej barn under 18 år 480 0 14 37 51 132 219 13 15

On 7-17 v. lapsia -
Har barn 7-17 år 256 0 3 27 46 57 111 6 6

On alle 7 v. lapsia -
Har barn under 7 år 220 0 7 40 42 46 74 6 5

52. PALKANSAAJAT SUKUPUOLEN, TOIVOTUN TYÖAJAN JA NORMAALIN TYÖAJAN MUKAAN, SYKSY 1981
LÖNTAGARE EFTER KÖN, ÖNSKAD ARBETSTID OCH NORMAL ARBETSTID, HÖSTEN 1981

Sukupuoli - Kön Normaali työaika, tuntia viikossa - Normal arbetstid, timmar per vecka	Palkansaaajat - Löntagare								
	Yhteensä Sammanlagt	Toivottu työaika, tuntia viikossa - Önskad arbetstid, timmar per vecka							
		Ei lainkaan Inte alls	1-19	20-29	30-34	35-39	40	41-	Ei osaa sanoa Kan inte säga
1 000 henkeä - Personer									

Molemmat sukupuolet -
Båda könen

Yhteensä - Sammanlagt	1 983	1	34	123	199	447	1 024	106	49
-----------------------	-------	---	----	-----	-----	-----	-------	-----	----

Miehet - Män

Yhteensä - Sammanlagt	1 026	1	10	19	61	212	620	80	23
1 - 19 tuntia - timmar	10	..	4	1	1	0	4	0	0
20 - 29 "	13	..	0	3	1	2	7	0	0
30 - 34 "	22	..	0	2	9	3	6	1	1
35 - 39 "	181	..	1	5	14	117	26	10	8
40 "	745	..	5	7	34	84	552	52	11
41 - "	54	..	0	1	2	6	25	17	2
Tuntematon - Okänd	1	..	0	0	0	0	0	0	0

Naiset - Kvinnor

Yhteensä - Sammanlagt	957	0	24	104	139	235	404	25	26
1 - 19 tuntia - timmar	39	..	14	9	4	1	10	0	1
20 - 29 "	72	..	1	30	10	6	20	0	4
30 - 34 "	42	..	1	5	21	2	11	1	1
35 - 39 "	254	..	3	29	36	158	18	3	7
40 "	510	..	4	28	64	65	329	9	11
41 - "	37	..	0	1	3	3	15	12	2
Tuntematon - Okänd	2	..	0	1	0	0	1	0	0

54. PALKANSAAJIEN TYÖSUHTEEN LAATU SUKUPUOLEN, TYÖKOKEMUKSEN, TYÖTTÖMÄTÄ OLON JA IÄN MUKAAN SEKÄ OSA-AIKATYÖNTEKIJÖIDEN TYÖSUHTEEN LAATU, SYKSY 1981
LÖNTAGARE EFTER ARBETSFÖRHÄLLETS VARAKTIGHET, KÖN, ARBETS ERFARENHET, ARBETSLÖSHET OCH ÅLDER SAMT DELTIDSSYSSLETSATTAS ARBETSFÖRHÄLLETS VARAKTIGHET, HÖSTEN 1981

Sukupuoli - Kön Ikä - Ålder Työkokemus - Arbetserfarenhet Työttömänä olo - Arbetslöshet Normaali työaika - Normal arbetstid	Palkansaaajat - Löntagare, Työsuhteen laatu - Nuvarande arbetsförhållande											
	Yhteensä Sammanlagt	Pysyvä ¹⁾ Stadigvarande	Määräaikainen Tidsbundet	Määräaikainen, kestoja jäljellä - Visstidsanställning, arbetsförhållandet fortsätter				Ei osaa sanoa Kan inte säga				
				Yli vuosi Över ett år	1/2-1 v. 1/2-1 år	Alle 1/2 v. Under 1/2 år	Ei tietoa Ingen uppgift					
	1 000 henkeä - personer											
		%	%	%							%	
Yhteensä - Sammanlagt	1 983	100,0	1 743	87,9	219	11,1	14	48	121	36	20	1,0
Miehet - Män	1 026	100,0	909	88,6	107	10,4	7	20	61	19	10	1,0
Naiset - Kvinnor	957	100,0	834	87,2	112	11,8	7	28	60	17	10	1,0
Miehet - Män												
15-64	1 026	100,0	909	88,6	107	10,4	7	20	61	19	10	1,0
15-24	164	100,0	129	78,8	31	18,7	1	7	18	5	4	2,5
25-54	779	100,0	705	90,5	69	8,8	6	12	39	11	5	0,7
55-64	83	100,0	75	90,8	7	8,8	0	0	4	3	0	0,4
Naiset - Kvinnor												
15-64	957	100,0	834	87,2	112	11,8	7	28	60	17	10	1,0
15-24	151	100,0	95	63,4	53	35,2	4	11	33	5	2	1,4
25-54	717	100,0	653	91,0	57	8,0	3	17	26	11	7	1,0
55-64	89	100,0	85	96,4	3	2,8	0	1	1	1	1	0,8
Työkokemus - Arbetserfarenhet												
Yhteensä - Sammanlagt	1 983	100,0	1 743	87,9	219	11,1	14	48	121	36	20	1,0
Ei työkokemusta - Ingen arbetserfarenhet	1	100,0	0	..	1	..	0	0	0	0	0	..
Alle 1 v. - Under 1 år	48	100,0	20	40,9	26	55,2	2	6	16	3	2	3,9
1 - 2 v. - år	111	100,0	71	64,2	37	33,7	2	9	22	4	2	2,1
3 - 5 v. - år	199	100,0	154	77,5	42	21,1	2	11	24	5	3	1,4
6 - 9 v. - år	276	100,0	244	88,2	30	10,8	3	6	15	6	3	1,0
10 -14 v. - år	340	100,0	310	91,1	27	8,0	2	7	13	5	3	0,9
15 -19 v. - år	296	100,0	280	94,5	15	5,0	1	4	7	3	1	0,5
Yli 20 v. - Över 20 år	709	100,0	663	93,5	40	5,6	1	5	23	11	6	0,9
Ei osaa sanoa - Kan inte säga	2	100,0	1	..	1	..	0	0	1	0	0	..
Työttömänä olo - Arbetslöshet												
On ollut - Har varit	203	100,0	112	55,4	82	40,6	3	13	52	14	8	4,0
Ei ole ollut - Har inte varit	1 778	100,0	1 630	91,7	136	7,6	11	34	68	22	12	0,7
Ei osaa sanoa - Kan inte säga	2	100,0	1	..	1	..	0	0	0	0	0	..
Osa-aikatyöntekijät - Deltidssysselsatta												
Yhteensä - Sammanlagt	134	100,0	95	70,9	36	26,8	1	12	18	4	3	2,3
Miehet - Män	23	100,0	13	57,2	10	42,8	0	3	6	1	0	0,0
Naiset - Kvinnor	111	100,0	82	73,7	26	23,5	1	9	12	3	3	2,8

1) virka- tai toistaiseksi voimassa oleva työsuhde
tjänsteförhållande eller arbetsförhållande, som gäller tillsvidare

55. PALKANSAAJAT TYÖAJAN JOUSTAVUUDEN, AMMATIN, STATUKSEN JA TOIMIALAN MUKAAN, SYKSY 1981
LÖNTAGARE EFTER ARBETSTIDENS FLEXIBILITET, YRKE, STATUS OCH NÄRINGSREN, HÖSTEN 1981

Status - Status Ammatti - Yrke Toimiala - Näringsgren	Palkansaja - Löntagare									
	Yhteensä Sammanlagt	Ei vaik. mahd. tai ei osaa sanoa Har inte möjlighet att inverka eller kan inte säga	On vaikutusmahdollisuus työhöntulo- ja/tai lähtöaikoihin Möjlighet att inverka på ankomst och/eller avgångstiderna							
			Yhteensä Sammanlagt	Liukuva työaika ¹⁾ - Flexibel arbetstid ¹⁾						
				On Ja	Ei Nej	Ei osaa sanoa Kan inte säga				
1 000 henkeä - Personer										
		%		%		%				
Palkansajaajat - Löntagare	1 983	100,0	1 306	65,8	677	34,2	283	370	24	
Työntekijät - Arbetare	996	100,0	722	72,5	274	27,5	93	167	14	
Toimihenkilöt - Funktionärer	987	100,0	584	59,2	403	40,8	190	203	10	
<u>Ammatti - Yrke</u>										
Kaikki ammatit - Alla yrken	0-9	1 983	100,0	1 306	65,8	677	34,2	283	370	24
Teknill., luonnont. ja humanistinen työ - Tekniskt, naturvet. och humanistiskt arbete	0	425	100,0	264	62,3	159	37,7	73	81	6
Hallinn., tilinpidoll. ja konttoritekn. työ - Administrativt, kameralt och kontortekniskt arbete	1	316	100,0	161	50,9	155	49,1	89	63	3
Kaupallinen työ - Kommersiellt arbete	2	137	100,0	79	58,2	57	41,8	17	38	2
Maa- ja metsätaloustyö - Lantbruks- och skogs- bruksarbete	3	63	100,0	18	27,9	46	72,1	16	28	2
Kaivos- ja louhintatyö - Gruv- och stenbrytnings- arbete	4	3	100,0	3	88,2	0	11,8	0	0	0
Kuljetus- ja liikennetyö - Transport- och kommunikationsarbete	5	145	100,0	105	72,0	41	28,0	15	24	2
Teollinen työ - Tillverkningsarbete	6,7	603	100,0	488	81,0	115	19,0	36	73	6
Palvelutyö - Servicearbete	8	283	100,0	183	64,5	101	35,5	37	60	4
Muu työ tai ammatti tuntematon - Övrigt arbete eller yrke okänt	9	7	100,0	4	57,1	2	42,9	0	2	0
<u>Pääkaupunkiseutu - Huvudstadsregionen</u>										
(Helsinki - Helsingfors, Espoo - Esbo, Vantaa - Vanda, Kauniainen - Grankulla)										
Palkansajaajat - Löntagare	401	100,0	215	53,5	186	46,5	91	91	4	

1) Palkansajaaja voi itse määrätä työhöntulo- ja lähtöaikansa sovitun aikavälin (liukuman) rajoissa edellyttäen, että työaika tasoitetaan päivittäin, viikottain, kuukausittain tms.
Löntagaren själv kan bestämma när han kommer till och går från arbetet inom överenskommen tidsintervall (flexitid) förutsatt att arbetstiden utjämnas dagligen, per vecka, per månad el.dyl.

56. PALKANSAAJAT SUKUPUOLEN, IÄN, STATUKSEN JA TYÖPAIKAN VAIHTAMISEN SEKÄ VAIHTAMISEN SYYN MUKAAN, SYKSY 1981
LÖNTAGARE EFTER KÖN, ÅLDER, STATUS OCH ARBETSPLATSBYTE SAMT ORSAK DÄRTILL, HÖSTEN 1981

Sukupuoli - Kön Ikä - Ålder Status - Status	Palkansaajat - Löntagare											
	Yhteensä Sammanlagt	On vaihtanut työpaikkaa viimeisen 1/2 vuoden aikana Har bytt arbetsplats under det senaste halvåret										
		Yhteensä Sammanlagt	Syy, miksi vaihtoi työpaikkaa Orsak varför personer har bytt arbetsplats									Ei osaa sanoa Kan inte säga
		Palkkaus Lön	Työn luonne, työolosuh- teet Arbetets natur, arbetsför- hållandena	Työaika Arbets- tiden	Työ ei vastannut koulutusta Arbetet mot- svarade inte utbildningen	Työmäärät Arbets- resorna	Muutto toiselle paikka- kunnalle Flyttning till annan ort	Työpaikan epävarmuus Osäkerheten i arbetsför- hållandet	Muu Övrig			
Yhteensä - Sammanlagt	1 983	187	9,4	22	31	5	7	7	12	71	27	5
Miehet - Män	1 026	106	10,3	14	19	2	4	5	4	42	14	2
Naiset - Kvinnor	957	81	8,5	8	12	3	3	2	7	29	13	3
Ikä - Ålder												
15-64	1 983	187	9,4	22	31	5	7	7	12	71	27	5
15-24	315	67	21,3	7	10	4	3	3	4	26	8	1
25-34	649	70	10,7	8	12	1	4	1	6	26	10	1
35-64	1 019	50	4,9	7	9	0	0	2	2	18	8	3
Status - Status												
Palkansaajat - Löntagare	1 983	187	9,4	22	31	5	7	7	12	71	27	5
Työntekijät - Arbetare	996	105	10,6	13	17	4	3	5	4	45	11	3
Toimihenkilöt - Funktionärer	987	82	8,3	9	14	1	4	2	8	25	16	2

%

1 000 henkeä - personer

57. PALKANSAAJAT SUKUPOLEN, IÄN, STATUKSEN JA UUDEN TYÖPAIKAN ETSIMISEN SEKÄ ETSIMISEN SYYN MUKAAN, SYKSY 1981
LÖNTAGARE EFTER KÖN, ÅLDER, STATUS OCH SÖKANDE AV NY ARBETSPLATS SAMT ORSAK DÄRTILL, HÖSTEN 1981

Sukupuoli - Kön Ikä - Ålder Status - Status		Palkansaaajat - Löntagare									
Yhteensä Sammanlagt		On etsinyt uutta työpaikkaa viimeisen 1/2 v. aikana nykyisessä työpaikassa ollessaan1) Har sökt ny arbetsplats under det senaste halvåret i nuvarande anställning									
Yhteensä Sammanlagt		Syy miksi haluaa vaihtaa työpaikkaa Orsak varför personer vill byta arbetsplats									
		Palkkaus Lön	Työn luonne, työolosuh- teet Arbets- natur, arbetsför- hållandena	Työaika Arbets- tiden	Työ ei vastaa koulutusta Arbetet mot- svarar inte utbildningen	Työmatkat Arbets- resorna	Muutto toiselle paikka- kunnalle Flyttning till annan ort	Työpaikan epävarmuus Osäkerheten i arbetsför- hållandet	Muu Övrig	Ei osaa sanoa Kan inte säga	
1 000 henkeä - personer											
%											
Yhteensä - Sammanlagt	1 983	161	33	11	11	10	6	31	18	2	
Miehet - Män	1 026	84	18	3	7	5	2	15	8	1	
Naiset - Kvinnor	957	77	15	8	4	5	4	16	10	1	
Ikä - Ålder											
15-64	1 983	161	33	11	11	10	6	31	18	2	
15-24	315	49	9	2	4	3	2	10	4	1	
25-34	649	72	14	5	4	4	3	14	8	0	
35-64	1 019	40	10	4	2	3	1	7	6	1	
Status - Status											
Palkansaaajat - Löntagare	1 983	161	33	11	11	10	6	31	18	2	
Työntekijät - Arbetare	996	74	19	6	6	5	2	10	6	1	
Toimihenkilöt - Funktionärer	987	87	14	5	4	5	5	21	12	0	

1) Kysytty vain niiltä, jotka eivät ole vaihtaneet työpaikkaa viimeisen 1/2 vuoden aikana
Frågan ställd endast till de personer som inte bytt arbetsplats under det senaste halvåret

56. PALKANSAAJAT AMMATIN, TOIMIALAN JA TYÖPAIKAN VAIHTAMISEN SEKÄ UUDEN TYÖPAIKAN ETSIMISEN
MUKAAN, SYKSY 1981
LÖNTAGARE EFTER YRKE, NÄRINGSGREN OCH ARBETSPLATSBYTE SAMT SÖKANDE AV NY
ARBETSPLATS, HÖSTEN 1981

Ammatti — Yrke Toimiala — Näringsgren	Palkansaajat — Löntagare						
	Yhteensä Sammanlagt	Viimeisen 1/2 vuoden aikana Personer som under det senaste halvåret				työpaikkaa vaihtaneet tai etsineet Har bytt eller sökt arbetsplats	
		työpaikkaa vaihtaneet har bytt arbetsplats		uutta työp.etsineet ¹⁾ har sökt ny arbetsplats			
	Yhteensä Sammanlagt	%	Yhteensä Sammanlagt	%	Yhteensä Sammanlagt	%	
1 000 henkeä — personer							

Ammatti — Yrke

Kaikki ammatit — Alla yrken	0-9	1 983	187	9,4	161	8,1	348	17,6
Teknill., luonnont. ja humanistinen työ — Tekniskt, naturvet. och humanistiskt arbete	0	425	45	10,7	36	8,5	82	19,2
Hallinn., tilinpidoll. ja konttoritekn. työ — Administrativt, kameralt och kontortekniskt arbete	1	316	17	5,3	36	11,3	52	16,6
Kaupallinen työ — Kommersiellt arbete	2	137	11	8,0	11	7,8	22	15,8
Maa- ja metsätaloustyö — Lantbruks- och skogs- bruksarbete	3	63	9	14,5	4	5,8	13	20,3
Kaivos- ja louhintatyö — Gruv- och stenbrytnings- arbete	4	3	0	..	0	..	0	..
Kuljetus- ja liikennetyö — Transport- och kommunikationsarbete	5	145	10	6,6	10	7,0	20	13,6
Teollinen työ — Tillverkningsarbete	6,7	603	68	11,3	47	7,9	115	19,2
Palvelutyö — Servicearbete	8	283	27	9,4	17	6,1	44	15,5
Muu työ tai ammatti tuntematon — Övrigt arbete eller yrke okänt	9	7	-	..	0	..	0	..

Toimiala — Näringsgren

Kaikki toimialat — Alla näringsgrenar	0-9	1 983	187	9,4	161	8,1	348	17,6
Maa- ja metsätalous — Jord- och skogsbruk	1	64	8	13,1	3	5,6	12	18,8
Teollisuus — Industri	2,3,4	600	36	6,0	54	9,0	90	15,0
Rakennustoiminta — Byggnadsverksamhet	5	172	40	23,5	10	5,8	50	29,3
Kauppa — Handel	6	291	25	8,7	31	10,7	57	19,4
Liikenne — Samfärdsel	7	163	10	5,9	9	5,3	18	11,2
Rahoitus- ja vakuutus- toiminta — Bank- och försäkringsverksamhet	8	120	13	10,5	10	8,3	23	18,9
Palvelukset — Tjänster	9	572	54	9,5	44	7,7	98	17,2

1) Nykyisessä työpaikassa ollessaan
I nuvarande anställning

59. 15-64-VUOTIAS VÄESTÖ TOIMINNAN LAADUN, LASTEN, IÄN JA SIVILISÄÄDYN SEKÄ AVOLIITON MUKAAN, SYKSY 1981
BEFOLKNINGEN I ÄLDERN 15-64 ÅR EFTER VERKSAMHETENS ART, BARN, ÄLDER, CIVILSTÄND OCH SAMVETSÄKTENSKAP, HÖSTEN 1981

Toiminnan laatu - Verksamhetens art Lapset - Barn Ikä - Ålder	15-64-vuotiaat - åringar							
	Yhteensä Sammanlagt	Siviilisääty, avoliitto - Civilstånd, samvetsäktenskap						
		Naimisissa Giftna	Muut kuin naimisissa olevat Andra än giftna			Naimisissa tai avo- liitossa olevat yhteensä Giftna eller lever i samvetsäktenskap		
			Yhteensä Sammanlagt	Näistä avoliitossa eläviä - Av dessa lever i samvets- äktenskap				
	1 000 henkeä - personer							

<u>Toiminnan laatu - Verksamhetens art</u>	% ¹⁾			% ¹⁾			% ¹⁾	
Yhteensä - Sammanlagt	3 263	1 862	57,0	1 401	214	6,6	2 076	63,6
Työvoima - Arbetskraften	2 457	1 553	63,2	904	192	7,8	1 745	71,0
Työvoimaan kuulumattomat - Ej i arbetskraften	806	309	38,3	497	22	2,7	330	41,0
<u>Lapset - Barn</u>								
Yhteensä - Sammanlagt	3 263	1 862	57,0	1 401	214	6,6	2 076	63,6
Ei alle 18 v. lapsia - Har ej barn under 18 år	1 921	676	35,2	1 245	149	7,7	824	42,9
On alle 18 v. lapsia - Har barn under 18 år	1 341	1 185	88,4	156	65	4,9	1 251	93,2
On alle 7 v. lapsia - Har barn under 7 år	667	598	89,7	68	41	6,2	639	95,9
<u>Ikä - Ålder</u>								
15-64	3 263	1 862	57,0	1 401	214	6,6	2 076	63,6
15-24	757	79	10,5	678	63	8,4	143	18,9
25-34	839	531	63,2	308	97	11,5	627	74,7
35-44	642	489	76,2	153	34	5,3	523	81,5
45-54	538	418	77,6	121	14	2,5	431	80,1
55-64	486	345	70,9	141	6	1,3	351	72,2

1) Prosenttiosuudet koko 15-64-vuotiaasta väestöstä --
Andel i procent av hela befolkningen i åldern 15-64 år

60. 15-64-VUOTIAS VÄESTÖ, TYÖVOIMA JA TYÖVOIMAAN KUULUMATON VÄESTÖ SUKUPUOLEN JA PUOLISON TOIMINNAN LAADUN MUKAAN, SYKSY 1981
 BEFOLKNINGEN I ÄLDERN 15-64 ÅR, ARBETSKRAFTEN OCH BEFOLKNING SOM INTE TILLHÖR ARBETSKRAFTEN EFTER KÖN OCH MAKANS/MAKENS VERKSAMHET,
 HÖSTEN 1981

Puolison toiminnan laatu Makans/makens verksamhet	Naimisissa olevat 15-64-vuotiaat - Gifta 15-64 åringar									
	Yhteensä Sammanlagt		Miehet Män		Naiset Kvinnor		Työvoima - Arbetskraften		Työvoimaan kuulumattomat - Ej i arbetskraften	
			Yhteensä Sammanlagt		Miehet Män		Yhteensä Sammanlagt		Miehet Män	
							Naiset Kvinnor		Naiset Kvinnor	
1 000 henkeä - personer										
Yhteensä - Sammanlagt	1 862	921	941	1 553	824	729	309	97	212	
Työvoimaan kuuluva - Hör till arbetskraften	1 506	699	807	1 311	650	661	195	48	146	
Työllinen - Sysselsatt	1 470	677	793	1 282	631	651	188	45	142	
Työtön - Arbetslös	36	22	14	29	19	10	7	3	4	
Työvoimaan kuulumaton - Ej i arbetskraften	355	222	133	241	173	68	114	48	65	
Varusmies - Bevärning	2	0	2	1	0	1	1	0	1	
Opiskelija tai koululai- nen - Studerande	21	14	7	16	12	4	5	2	3	
Työ- tai vanhuuseläk- keellä - Arbets- eller ålderspensionerad	56	10	46	20	1	19	35	8	27	
Työkyvytön - Arbets- oförmögen	110	39	71	60	21	39	50	18	32	
Kotitaloustyötä tekevä - I hushållsarbete	152	151	1	134	133	1	18	18	0	
Muu - Övrig	14	8	6	10	6	4	4	2	2	

61. 15-64-VUOTIAS VÄESTÖ TOIMINNAN LAADUN, SUKUPUOLEN (NAISET) JA LASTEN MUKAAN, SYKSY 1981
BEFOLKNINGEN I ÅLDERN 15-64 ÅR EFTER VERKSAMHETENS ART, KÖN (KVINNOR) OCH BARN, HÖSTEN 1981

Lapset - Barn	15-64-vuotiaat - åringar										Työvoimaan kuuluvat naiset Kvinnor som tillhör arbets- kraften	Kotitalous- työtä teke- vät naiset Kvinnor i hushålls- arbete	
	Yhteensä Samman- lagt		Maiset Kvinnor		Työvoima - Arbetskraften		Työvoimaan kuulumattomat Ej i arbetskraften						
	Yhteensä Samman- lagt		Yhteensä Samman- lagt		Naiset - Kvinnor		Yhteensä Samman- lagt		Naiset - Kvinnor				Kotitalous- työtä tekevät i hushålls- arbete
	%		Yhteensä Samman- lagt		Työvoima Relativt arbets- kraftstal		%		1 000 henkeä - personer				
Yhteensä - Sammanlagt	3 263	1 638	2 457	1 173	71,6	806	465	148	100,0	100,0	100,0		
Ei alle 18 v. lapsia - Ej barn under 18 år	1 920	940	1 262	590	62,8	658	350	57	50,3	38,6			
On alle 18 v. lapsia - Har barn under 18 år	1 341	698	1 194	583	83,5	147	115	91	49,7	61,4			
1 lapsi - barn	622	330	553	281	85,2	69	49	32	24,0	21,5			
2 lasta - barn	533	273	481	229	83,9	52	44	38	19,5	25,9			
3 lasta - barn-	186	95	160	73	76,5	27	22	21	6,2	13,9			
Tuntematon - Okänd	1	0	1	0	0	-	-	-	0	-			
On alle 7 v. lapsia - Har barn under 7 år	667	340	581	263	77,4	87	77	68	22,4	46,1			
1 lapsi - barn	464	237	412	192	81,1	52	45	37	16,4	25,1			
2 lasta - barn	184	94	154	66	70,7	30	27	26	5,6	17,8			
3 lasta - barn-	19	9	14	4	48,4	5	5	5	0,4	3,2			
Nuorin lapsi - Det yngsta barnet	1 341	698	1 194	583	83,5	147	115	91	49,7	61,4			
Yhteensä - Sammanlagt	112	56	93	39	69,9	19	17	16	3,3	10,8			
Alle vuoden - Under 1 år	330	166	283	125	75,3	46	41	38	10,7	25,3			
1-3 v. - år	224	117	203	98	83,9	25	19	15	8,4	10,1			
4-6 v. - år	344	183	319	165	90,4	22	18	13	14,1	8,7			
7-12 v. - år	328	173	293	153	88,4	35	20	9	13,0	6,3			
13-17 v. - år	3	3	3	3	-	0	0	0	0,2	-			
Tuntematon - Okänd	3	3	3	3	-	0	0	0	0,2	-			

62. TYÖLLISET SUKUPUOLEN (NAISET), AMMATTIASEMAN JA LASTEN MUKAAN SEKÄ TYÖTTÖMÄT SUKUPUOLEN JA LASTEN MUKAAN, SYKSY 1981
 SYSSELSAFTA EFTER KÖN (KVINNOR), YRKESSTÄLLNING OCH BARN SAMT ARBETSLOSA EFTER KÖN OCH BARN, HÖSTEN 1981

Lapsset Barn	Työlliset - Sysselsatta										Työttömät - Arbetslösa	
	Yhteensä Sammanlagt		Palkansaaajat Löntagare		Maatalousyrittäjä(1) Lantbruksföretagare(1)		Muit yrittäjä(1) Andra företagare(1)		Yhteensä Sammanlagt		Yhteensä Sammanlagt	
	Yhteensä Sammanlagt	Naiset Kvinnor	Yhteensä Sammanlagt	Naiset Kvinnor	Yhteensä Sammanlagt	Naiset Kvinnor	Yhteensä Sammanlagt	Naiset Kvinnor	Yhteensä Sammanlagt	Naiset Kvinnor	Yhteensä Sammanlagt	Naiset Kvinnor
	1 000 henkeä - personer											
Yhteensä - Sammanlagt	2 334	1 108	1 983	957	219	106	132	45	123	65		
Ei alle 18 v. lapsia - Har ej barn under 18 år	1 175	549	1 006	480	112	50	56	18	87	41		
On alle 18 v. lapsia - Har barn under 18 år	1 158	559	976	476	106	56	76	27	36	24		
1 lapsi - barn	538	271	466	238	44	23	28	10	15	10		
2 lasta - barn	465	218	389	184	40	22	36	12	16	11		
3 lasta - barn -	155	70	121	54	22	11	12	4	5	3		
On alle 7 v. lapsia - Har barn under 7 år	562	251	493	220	33	18	36	13	18	12		
1 lapsi - barn	400	184	350	161	24	13	26	10	12	8		
2 lasta - barn	147	62	130	55	8	4	8	2	6	4		
3 lasta - barn -	15	4	13	4	1	0	1	0	-	-		
Muorin lapsi - Det yngsta barnet	1 158	559	976	476	106	56	76	27	36	24		
Yhteensä - Sammanlagt	90	36	79	31	6	3	5	2	3	3		
Alle vuoden - Under 1 år	274	120	240	105	16	9	18	6	9	5		
1-3 v. - år	198	95	174	84	11	6	13	5	5	4		
4-6 v. - år	312	160	250	130	36	19	26	10	8	5		
7-12 v. - år	282	146	232	124	36	18	14	3	10	7		
13-17 v. - år	2	2	1	1	1	0	0	0	0	0		
Tuntematon - Okänd												

1) Ml. avustavat perhejäsenet - Inkl. medhjälpande familjemedlemmar

63. 15-64-VUOTIAS VÄESTÖ, TYÖVOIMA JA TYÖVOIMAAN KUULUMATON VÄESTÖ SUKUPUOLEN (NAISET), SIVILISÄÄDYN
 JA LASTEN MUKAAN, SYKSY 1981
 BEFOLKNINGEN I ÄLDERN 15-64 ÅR, ARBETSKRAFTEN OCH BEFOLKNINGEN SOM INTE TILLHÖR ARBETSKRAFTEN
 EFTER KÖN (KVINNOR), CIVILSTÄND OCH BARN, HÖSTEN 1981

Sivillisääty - Civilstånd Lapset - Barn	15-64-vuotiaat - åringar					
	Yhteensä Sammanlagt	Naiset Kvinnor	Työvoima - Arbetskraften		Työvoimaan kuulumattomat Ej i arbetskraften	
			Yhteensä Sammanlagt	Naiset Kvinnor	Yhteensä Sammanlagt	Naiset Kvinnor
	1 000 henkeä - personer					

Naimisissa tai avoliitossa -
 Gifta eller lever i samvets-
 äktenskap

	2 076	1 045	1 745	820	330	224
Ei alle 18 v. lapsia - Har ej barn under 18 år	824	428	633	312	192	116
On alle 18 v. lapsia - Har barn under 18 år	1 251	616	1 112	508	138	108
1 lapsi - barn	559	274	496	230	62	43
2 lasta - barn	512	253	462	211	50	42
3 lasta - barn -	180	89	154	67	26	22

Nuorin lapsi - Det yngsta
 barnet

Yhteensä - Sammanlagt	1 251	616	1 112	508	138	108
Alle vuoden - under 1 år	109	53	92	38	17	15
1-3 v. - år	316	154	272	114	44	39
4-6 v. - år	214	107	193	89	20	18
7-12 v. - år	312	154	288	137	24	17
13-17 v. - år	297	146	265	128	32	18
Tuntematon - Okänd	3	2	2	2	0	0
On alle 7 v. lapsia - Har barn under 7 år	639	313	557	241	82	72

Naimattomat (ilman avolii-
 tossa eläviä) - Ogifta (exkl.
 personer som lever i
 samvetsäktenskap)

	1 187	594	712	353	475	240
Ei alle 18 v. lapsia - Har ej barn under 18 år	1 096	512	630	279	466	233
On alle 18 v. lapsia - Har barn under 18 år	91	82	82	74	9	7
1 lapsi - barn	63	56	57	51	6	5
2 lasta - barn	21	19	19	18	2	1
3 lasta - barn -	7	6	6	5	1	0

Nuorin lapsi - Det yngsta
 barnet

Yhteensä - Sammanlagt	91	82	82	74	9	7
Alle vuoden - Under 1 år	3	3	2	2	1	1
1-3 v. - år	14	13	12	11	2	2
4-6 v. - år	11	10	9	9	1	1
7-12 v. - år	32	29	31	28	1	1
13-17 v. - år	30	26	27	24	3	2
Tuntematon - Okänd	1	1	1	0	-	-
On alle 7 v. lapsia - Har barn under 7 år	27	26	22	22	5	4

64. 15-64-VUOTIAS VÄESTÖ, TYÖVOIMA JA TYÖVOIMAAN KUULUMATON VÄESTÖ SUKUPUOLEN (NAISET), IÄN JA ALLE 7 v.
 LASTEN MUKAAN, SYKSY 1981
 BEFOLKNINGEN I ÄLDERN 15-64 ÅR, ARBETSKRAFTEN OCH BEFOLKNING SOM INTE TILLHÖR ARBETSKRAFTEN
 EFTER KÖN, ÅLDER OCH BARN UNDER 7 ÅR, HÖSTEN 1981

Sukupuoli - Kön Ikä - Ålder	15-64-vuotiaat - åringar					
	Yhteensä Sammanlagt	On alle 7 v. lapsia Har barn under 7 år	Työvoima - Arbetskraften		Työvoimaan kuulumattomat Ej i arbetskraften	
			Yhteensä Sammanlagt	On alle 7 v. lapsia Har barn under 7 år	Yhteensä Sammanlagt	On alle 7 v. lapsia Har barn under 7 år
1 000 henkeä - personer						

Molemmat sukupuolet -
Båda könen

15-64	3 263	667	2 457	580	806	87
15-19	378	3	106	0	271	3
20-24	379	62	265	49	114	13
25-29	389	186	342	160	47	26
30-34	450	241	406	212	44	29
35-39	342	116	318	106	23	10
40-44	301	42	279	39	22	3
45-64	1 024	17	740	14	284	3

Naiset - Kvinnor

15-64	1 638	340	1 173	263	465	77
15-19	185	3	46	1	139	2
20-24	185	42	130	31	55	11
25-29	188	106	160	83	28	22
30-34	220	120	184	92	35	28
35-39	165	48	145	39	19	9
40-44	150	16	135	13	15	3
45-64	545	5	372	4	173	1

65. LASTEN (0-6 V.) LUKUMÄÄRÄ PROSENTTIIKAKAUNA JA HOITOMAKSUT PÄIVÄHOITOMUODOITTAIN KOKO- JA PUOLIPÄIVÄHOIDOSSA, SYKSY 1981
 PROCENTUELL FÖRDELNING AV ANTALET BARN (0-6 ÅR) OCH VÅRDVGIFTER EFTER DAGVÅRDSFORM I HEL- OCH HALVDAGSVÅRD, HÖSTEN 1981

Päivähoitomuoto - Dagvårdsform	Lasten (0-6 v.) lukumäärä prosenttijaikautana Antalet barn (0-6 år), procentuell fördelning		Hoitomaksut keskimäärin Vårdavgifter i medeltal
	Kokopäivähoidossa I heildagsvård	Puolipäivähoidossa I halvdagsvård	
%			mk/kk - mk/månad
Yhteensä - Sammanlagt	100,0	100,0	..
Kotona äidin, isän tai muun perheen- jäsenen hoidossa - Hemma i moderns, faderns eller annan familjemedlems vård	59,0	25,4	..
Kotona ruokakuntaan kuulumattoman sukulaisen hoidossa - Hemma i vård hos släkting som inte hör till hushållet	2,4	2,9	...
Kotona apulaisen tai päivähoitajan hoidossa - Hemma i hembiträdes/dagvårdares vård	3,0	3,6	..
Kunnallisessa päiväkodissa - I kommunalt daghem	12,1	29,3	295
Yksityisessä päiväkodissa - I privat daghem	1,5	4,0	501
Kunnallisessa ohjatussa perhepäivähoidossa - I kommunalt ledd familjedagvård	9,5	4,4	318
Valvotussa tai muussa perhepäivähoidossa - I övervakad eller annan familjedagvård	11,1	12,3	483
Muu hoitomuoto - Annan vårdform	1,4	18,1	176

66. LASTEN (0-6 V.) LUKUMÄÄRÄ PÄIVÄHOITOMODOITTAIN ÄIDIN TYÖVOIMAN KUULUVUUDEN JA SIVILLISÄIDYN MUKAAN PROSENTTILAJAKAUNANA, SYKSY 1981
 ANTALET BARN (0-6 ÅR) ENLIGT DAGVÅRDSFORM EFTER MODERNS ARBETSKRAFTSTILLHÖRIGHET OCH CIVILSTÅND (PROCENTUELL FÖRDELNING), HÖSTEN 1981

Päivähoidonmuoto kokopäivähoidossa - Dagvårdsform i helldagsvård	Lasten (0-6 v.) lukumäärä - Antalet barn (0-6 år)							
	Työvoiman kuuluvat äidit Mödrar i arbetskraften		Palkansaajaäidit Löntagarmödrar		Työvoimaan kuul- lumattomat äidit		Mödrar ej i arbetskraften	
	Yhteensä Sammanlagt	Naimattomat Ogifta	Naimissa Gifta	Yhteensä Sammanlagt	Naimattomat Ogifta	Naimissa Gifta	Naimattomat Ogifta	Naimissa Gifta
	100,0	100,0	100,0	100,0	100,0	100,0	100,0	100,0
Yhteensä - Sammanlagt	100,0	100,0	100,0	100,0	100,0	100,0	100,0	100,0
Kotona äidin, isän tai muun perheen- jäsenen hoidossa - Hemma i moderns, faders eller annan familjemedlems vård	45,5	23,9	48,5	37,1	18,0	39,9	95,4	
Kotona ruokakuntaan kuulumattoman sukulaisen hoidossa - Hemma i vård hos släkting som inte hör till hushållet	3,6	1,8	3,8	3,9	2,0	4,2	-	
Kotona apulaisen tai päivähoitajan hoidossa - Hemma i hembiträdes/dagvårdares vård	4,1	1,8	4,4	4,4	1,0	4,9	-	
Kunnallisessa päiväkodissa - I kommunalt daghem	15,7	27,4	14,1	18,3	30,0	16,6	1,7	
Yksityisessä päiväkodissa - I privat daghem	2,6	4,4	2,4	3,2	5,0	2,9	-	
Kunnallisessa ohjatussa perhepäivä- hoidossa - I kommunalt ledd familjedagvård	13,0	30,1	10,6	15,2	32,0	12,7	2,0	
Valvotussa tai muussa perhepäivähoidossa - I övervakad eller annan familjedagvård	14,2	8,8	14,9	16,4	10,0	17,4	0,9	
Muu hoitomuoto - Annan vårdform	1,3	1,8	1,3	1,5	2,0	1,4	-	

KÄSITTEITÄ, LUOKITUKSIA JA KESKEISTEN TIETOJEN
MÄÄRITELMIÄTutkimusviikko

Tutkimusviikko on haastattelua edeltävä viikko. Haastattelut tehtiin syys-marraskuussa 1981, joten tutkimusviikko vaihtelee haastattelujankohdan mukaan. Osa tiedoista mm. toiminnan laatu kerättiin tutkimusviikkoa koskevana.

Toiminnan laatu

Henkilön toiminnan laatu on työllinen, työtön, varusmies, opiskelija, työkyvytön/työkyvyttömyyseläkkeellä, muulla eläkkeellä tai muu (edellisiin luokkiin kuulumaton). Toiminnan laatu määrätään tutkimusviikon toiminnan mukaan. Jos henkilön voi lukea kuuluvaksi useaan luokkaan, määrätään toiminnan laatu preferenssijärjestyksessä edellä olevan luettelon mukaisesti. Esimerkiksi työkyvyttömyyseläkkeellä oleva henkilö, joka hoitaa oman kotitaloutensa, luetaan työkyvyttömyyseläkkeellä olevaksi. Pääsääntö on, että työvoimaan kuuluvuus voittaa muut vaihtoehdot. Esimerkiksi opiskelija, joka on myös työtön, määritellään työttömäksi ja osapäivätyössä käyvä perheenemäntä työlliseksi.

Työvoima

Työvoima on työlliset ja työttömät yhteensä.

Työvoimaosuus

Työvoimaan kuuluvien prosenttiosuus 15-64-vuotiaasta väestöstä.

Työlliset

Työlliseksi luokitellaan henkilö, joka tutkimusviikkona teki yhtenäkin päivänä työtä palkkaa tai voittoa saadakseen tai työskenteli avustavana perheenjäsenenä vähintään kolmanneksen alan normaalisti työajasta tai oli työpaikastaan tilapäisesti poissa.

BEGREPP, KLASSIFICERINGAR OCH DEFINITIONER PÅ
CENTRALA UPPGIFTERUndersökningsvecka

Undersökningsveckan är den vecka som föregår intervjun. Intervjuerna utfördes i september-november 1981, vilket innebär att undersökningsveckan varierar enligt intervjutidpunkt. En del av uppgifterna, bl.a. verksamhetens art, insamlades gällande undersökningsveckan.

Verksamhetens art

Verksamhetens art hos personen klassificeras antingen som sysselsatt, arbetslös, beväring, studerande, arbetsoförmögen med invalidpension, annan pension eller annan (personen hör inte till de ovan nämnda grupperna). Verksamhetens art bestäms enligt verksamheten under undersökningsveckan. Om personen kan inkluderas i flera grupper, bestäms verksamhetens art i preferensordning enligt ovan nämnda förteckning. Till exempel en person med invalidpension, som sköter eget hushåll, räknas som pensionerad på grund av invaliditet. Huvudregeln är att arbetskraftstillhörighet vinner andra alternativ. T.ex. studerande, som även är arbetslös, definieras som arbetslös, och deltidsarbetande husmor som sysselsatt.

Arbetskraft

Arbetskraften består av totalantalet sysselsatta och arbetslösa.

Relativt arbetskraftstal

Arbetskraftens procentuella andel av befolkningen i åldern 15-64 år.

Sysselsatta

Som sysselsatt klassificeras en person som under undersökningsveckan arbetade minst en dag för att få lön eller vinst eller arbetade som medhjälpare familjemedlem minst en tredjedel av branschens normala arbetstid eller om personen var tillfälligt frånvarande från sin arbetsplats.

Poissa työstä

Työllinen, joka oli koko tutkimusviikon tilapäisesti poissa työstä esim. vuosiloman, sairauden, äitiysloman, työtaistelun tms. takia, luokitellaan työstä poissa olleeksi.

Työttömät

Työttömäksi luokitellaan henkilö, joka oli koko tutkimusviikon työtä vailla ja siihen käytettävissä sekä etsi sitä tai odotti sovitun työn alkamista tai oli työpaikastaan pakkolomalla. Työttömäksi luokitellaan myös henkilö, joka oli osan tutkimusviikkoa työttömänä ja muun osan viikosta muualla kuin työssä esim. opiskelijana. Työttömyyseläkkeellä olevat luetaan myös työttömiksi.

Työttömyysaste

Työttömien prosenttiosuus työvoimasta.

Työttömyyden kesto

- a) Työttömyyden yhtäjaksoinen kesto tarkoittaa työttömän henkilön meneillään olevan työttömyysjakson kestoa haastatteluviikkoon mennessä.
- b) Työttömyyden yhteenlaskettu kesto viimeisten 12 kk aikana tarkoittaa yhden tai useamman työttömyysjakson, myös meneillään olevan, aikana kertyneitä työttömyysviikkoja em. aikana. Tietoa on kysytty kaikilta viimeisten 12 kk aikana työttömänä olleilta.

Varusmiehet

Varusmiespalveluksessa olevat henkilöt. Myös siviilipalveluna asevelvollisuuttaan suorittavat luetaan tähän ryhmään.

Opiskelijat ja koululaiset

Opiskelijoihin ja koululaisiin luetaan ne työvoimaan kuulumattomat henkilöt, jotka päätoimisesti opiskelevat tai käyvät koulua. Opiskelulla tarkoitetaan perusasteen jälkeen oppilaitoksessa annettavaan koulutukseen osallistumisesta sekä palkatonta opiskeluun liittyvää työharjoittelua.

Frånvaro från arbete

Sysselsatt som var tillfälligt frånvarande från sin arbetsplats under hela undersökningsveckan på grund av t.ex. semester, sjukdom, moderskapsledighet, arbetskonflikt el. dyl. betecknas som frånvarande från arbetet.

Arbetslösa

Som arbetslös klassificeras en person som hela undersökningsveckan var utan arbete och därtill disponibel och som sökte arbete eller som väntade på att avtalat arbete skulle börja eller som var permitterad från sin arbetsplats. Som arbetslös klassificeras även en person som en del av veckan var arbetslös och resten av veckan gjorde annat än arbetade, t.ex. studerade. Personer med arbetslöshetspension räknas även som arbetslösa.

Relativt arbetslöshetsstal

De arbetslösas procentuella andel av arbetskraften.

Arbetslöshetens längd

- a) Arbetslöshetens oavbrutna längd avser den tid en arbetslös person varit arbetslös ända fram till intervjuveckan.
- b) Arbetslöshetens sammanlagda längd under de 12 senaste månaderna avser antalet arbetslöshetsveckor, i en eller flera repriser, även den pågående. Frågan har ställts till alla som varit arbetslösa under de 12 senaste månaderna.

Beväringar

Personer som avtjänar värnplikt. Även beväringar i civiltjänst räknas i denna grupp.

Studerande och skolelever

Som studerande och skolelever räknas de personer som inte tillhör arbetskraften och som studerar eller går i skola på heltid. Med studier anses deltagande i utbildning i läroanstalter efter grundskolenivå samt arbetspraktik utan lön som ansluter sig till studierna.

Työkyvyttömät/työkyvyttömyyseläkkeellä olevat

Työkyvytön on henkilö, joka on pysyvästi sairas tai vammautunut, eikä pysty tekemään ansiotyötä. Työkyvyttömäksi luetaan myös henkilö, jonka vamman tai sairauden pysyvyys ei ole vielä selvillä, mutta sairaus on pitkäaikaista (sairaus on kestänyt vähintään 6 kuukautta).

Kotitaloustyötä tekevät

Kotitaloustyötä tekeviksi luetaan työvoimaan kuulumattomat henkilöt, jotka pääasiassa hoitavat omaa kotitalouttaan.

Työvoimaan kuulumaton väestö

Työvoimaan kuulumattomaksi luokitellaan henkilö, joka ei tutkimusviikkona kuulunut työvoimaan. Työvoimaan kuulumattomia ovat opiskelijat, asevelvollisuutta suorittavat, omaa kotitalouttaan hoitavat, eläkkeellä olevat, työkyvyttömät, korko- ja pääomatuloilla elävät sekä eräät muut edellisiin luokkiin kuulumattomat.

Piilotyöttömät

Piilotyöttömäksi luokitellaan työvoimaan kuulumaton henkilö, joka olisi haastatteluviikolla halunnut mennä työhön ja olisi myös voinut vastaanottaa työtä 2 viikon kuluessa, jos sopivaa työtä olisi ollut saatavissa paikkakunnalla. Piilotyötön ei ole kuitenkaan etsinyt työtä aktiivisesti.

Siivillisääty

Siivillisäätyluokat ovat: naimaton, naimisissa, asumuserossa, eronnut, leski. Käytettäessä kaksijakoa naimaton, naimisissa luokitellaan naimattomiksi myös asumuserossa olevat, eronneet ja lesket. Avoliitossa elävät luetaan naimattomiin.

Avoliitto

Mies ja nainen asuvat yhdessä avioliiton kaltaisessa suhteessa, mutta eivät ole keskenään naimisissa.

Arbetsoförmögna/med invalidpension

Arbetsoförmögen är person som är kroniskt sjuk eller handikappad, och som inte kan förvärvsarbeta. Som arbetsoförmögen räknas även person, vars skadas eller sjukdoms varaktighet inte ännu utretts, men sjukdomen är långvarig (sjukdomen varat åtminstone 6 månader).

Hushållsarbete

Som hushållsarbete anses de personer som inte tillhör arbetskraften och som i huvudsak sköter eget hushåll.

Befolkning som inte tillhör arbetskraften

Person som under undersökningsveckan inte ingått i arbetskraften klassificeras som inte tillhörande arbetskraften. Personer som inte tillhör arbetskraften är studerande, personer som utför sin militärtjänst, personer som sköter sitt eget hushåll, pensionärer, arbetsoförmögna, personer som lever på ränte- och kapitalinkomster samt även vissa andra personer som inte ingår i de ovannämnda grupperna.

Dold arbetslösa

Som dold arbetslös klassificeras en person som inte tillhör arbetskraften men som under intervjuveckan var villig att ta arbete och som även kunnat ta emot arbete inom 2 veckor, om lämpligt arbete skulle ha funnits på orten. Dold arbetslös har dock inte aktivt sökt arbete.

Civilstånd

De klasser för civilstånd som tillämpas är: gift, ogift, lever i hemskillnad, fränskild och änka. Då enbart tudelningen ogift, gift används räknas även personer som lever i hemskillnad, fränskilda och änkor som ogifta. Ogifta sammanboende räknas som ogifta.

Samvetsäktenskap

I äktenskapsliknande förhållande sammanboende man och kvinna som inte är gifta med varandra.

Lasten päivähoito

Kokopäivähoidoksi katsotaan vähintään 5 tuntia kestävä hoito. Puolipäivähoidoksi luetaan alle 5 tuntia kestävä hoito. Alle 4 tunnin hoitoa ei lueta päivähoiton piiriin.

Pääasiallinen toimeentulon lähde

Tulolähde, josta henkilö on saanut suurimman osan tuloistaan viimeksi kuluneen vuoden aikana.

Toimiala

Luokitus perustuu Tilastokeskuksen toimialaluokituksen (toimialaluokitus (TOL). Käsikirjoja no 4, Tilastokeskus, Helsinki 1979). Työllisen toimiala määritellään sen toimipaikan toimialan mukaan, missä hän työskenteli tutkimusviikkona. Jos työllisellä on useita työpaikkoja, toimiala määritellään sen toimipaikan mukaan, missä hän työskenteli eniten. Työttömän toimiala määräytyy hänen työttömyyttä edeltäneen työpaikkansa mukaan.

Ammatti

Ammattiluokitus perustuu Tilastokeskuksen ammattiluokitukseen (1980). Työllisen ammatti määritellään tutkimusviikon pääasiallisen ammatin mukaan. Työttömän ammatti määräytyy työttömyyttä edeltäneen tilanteen mukaan.

Ammattiasema

Työlliset ja työttömät jaetaan ammattiasemaltaan

- a. Toisen palveluksessa oleviin palkansaajiin, jotka jaetaan edelleen statuksen mukaan työntekijöihin ja toimihenkilöihin ammatin perusteella.¹⁾
- b. Yrittäjiin ja itsenäisiin ammatinharjoittajiin.
- c. Avustaviin perheenjäseniin, eli henkilöihin, jotka työskentelevät perheenjäsenen yrityksessä vähintään 1/3 alan normaalista työajasta ilman varsinaista palkkaa.

1) Joidenkin ammattiryhmien status on muuttunut siirryttäessä vuoden 1975 asunto- ja elinkeinotutkimuksen ammattiluokituksesta vuoden 1980 ammattiluokitukseen. - Statusen av några yrkesgrupper har ändrats vid övergången av yrkesklassificeringen i 1975 års bostads- och näringsutredning till 1980 års yrkesklassificering.

Barndagvård

Som heldagsvård anses dagvård som varar minst 5 timmar. Halvdagsvård är dagvård som varar under 5 timmar. Dagvård som är kortare än 4 timmar räknas inte till gruppen dagvård.

Huvudsaklig inkomstkälla

Den inkomstkälla varifrån personen fått största delen av sina inkomster under set senaste året.

Näringsgren

Klassificeringen baserar sig på Statistikcentralens näringsgrensindelning (Näringsgrensindelningen (NI), Handböcker nr 4, Statistikcentralen, Helsingfors 1979). Sysselsatta personers näringsgren definieras enligt näringsgrenen för den arbetsplats där han arbetade under undersökningsveckan. Om den sysselsatta har flere arbetsplatser, bestäms näringsgrenen enligt den arbetsplats där han i huvudsak arbetade under den aktuella tiden. Näringsgrenen för en person som är arbetslös fastställs enligt den arbetsplats som han hade före han blev arbetslös.

Yrke

Yrkesklassificeringen baserar sig på Statistikcentralens yrkesklassificering (1980). Den sysselsatta personens yrke fastställs enligt det huvudsakliga yrket under undersökningsveckan. En arbetslös persons yrke anges enligt situationen före arbetslösheten.

Yrkesställning

De sysselsatta och de arbetslösa indelas enligt yrkesställning i

- a. Löntagare i annans tjänst. Dessa indelas ytterligare enligt status i arbetare och tjänstemän efter yrke.¹⁾
- b. Företagare och självständiga yrkesutövare.
- c. Medhjälpande familjemedlemmar, dvs. personer som utan egentlig lön arbetar i en familjemedlems företag minst 1/3 av branschens normala arbetstid.

Työllisen ammattiasema määritellään tutkimusviikon tilanteen mukaan. Työttömän ammattiasema määräytyy työttömyyttä edeltäneen tilanteen mukaan.

Normaali työaika

Työllisen normaali viikottainen työaika päätyössä.

Osa-aikatyö

Työllinen, jonka normaali työaika viikossa päätyössä on alle 30 tuntia, luokitellaan osa-aika-työlliseksi.

Työaikamuoto

1. Säännöllinen päivätyö
Työaika alkaa ja päättyy kello 6.00-18.00 välillä.
2. Säännöllinen iltatyö
Osa työajasta klo 18.00 jälkeen, mutta pääosa ennen 21.00.
3. Säännöllinen yötyö
Pääosa työajasta välillä 21.00-6.00
4. Säännöllinen aamutyö
Työaika alkaa ennen 6.00, mutta pääosa työstä ajoittuu 6.00 jälkeen.
5. Kaksivuorotyö
Työskentely tapahtuu kahdessa vuorossa, esim. aamu- ja iltavuoro vaihtelevat.
6. Kolmivuorotyö
Työskentely tapahtuu kolmessa vuorossa vuorokauden ympäri. Tähän luetaan myös ns. viisivuorotyö, joka on toteutettu mm. paperiteollisuudessa.
7. Muu työaikamuoto
Ne työaikamuodot, jotka eivät sovellu edelliseen, kuten epäsäännöllinen työaika.

Kysymys koskee vain päätyöpaikkaa.

En sysselsatt persons yrkesställning fastställs enligt situationen under undersökningsveckan. En arbetslös persons yrkesställning fastställs enligt situationen före arbetslösheten.

Normal arbetstid

Den sysselsattas normala veckoarbetstid i huvudsyssla.

Deltidsarbete

Sysselsatt vars normala veckoarbetstid i huvudsyssla är kortare än 30 timmar räknas som deltidssysselsatt.

Arbetstidsform

1. Regelbundet dagsarbete
Arbetstiden börjar och slutar mellan kl. 6.00-18.00.
2. Regelbundet kvällsarbete
En del av arbetstiden efter kl. 18.00, men största delen före kl. 21.00.
3. Regelbundet nattarbete
Största delen av arbetstiden mellan kl. 21.00-6.00.
4. Regelbundet morgonarbete
Arbetstiden börjar före kl. 6.00, men största delen av arbetet utförs efter kl. 6.00.
5. Tvåskiftsarbete
Arbetet sker i två skift, t.ex. omväxlande morgon- och kvällsskift.
6. Treskiftsarbete
Arbetet sker i tre skift dygnet runt. Till denna grupp hör även sk. femskiftsarbete, som förekommer bl.a. inom pappersindustrin.
7. Annan arbetstidsform
De arbetstidsformer, som inte kan klassificeras i de ovan nämnda grupperna, såsom oregelbunden arbetstid.

Frågan gäller endast huvudarbetsplats.

AMMATTILUOKITUS SUOMEKSI JA RUOTSIKSI

0	<u>Tekninen, luonnontieteellinen, yhteiskunta tieteellinen, humanistinen ja taiteellinen työ</u>	0	<u>Tekniskt, naturvetenskapligt, samhällsvetenskapligt, humanistiskt och konstnärligt arbete</u>
00	Tekniikan alaan kuuluva suunnittelu-, johto- ja tutkimustyö	00	Tekniskt planerings-, lednings- och forskningsarbete
01	Tekniikan alaan kuuluva työnjohto- ja suoritustyö	01	Teknisk arbetsledning
02	Kemian, fysiikan ja biologian alaan kuuluva työ	02	Kemiskt, fysikaliskt och biologiskt arbete
03	Lääketieteellinen ja sairaanhoitotyö	03	Medicinskt arbete och vårdarbete inom hälso- och sjukvård
04	Muu terveyden- ja sairaanhoitotyö	04	Övrigt arbete inom hälso- och sjukvård
05	Opetusalaan kuuluva työ	05	Pedagogiskt arbete
06	Uskonnon alaan kuuluva työ	06	Religiöst arbete
07	Lainopillinen työ	07	Juridiskt arbete
08	Taiteellinen, viihteellinen ja kirjallinen työ	08	Konstnärligt, underhållande och litterärt arbete
09	Muu tekninen, luonnontieteellinen, yhteiskuntatieteellinen, sosiaalinen ja humanistinen työ	09	Övrigt tekniskt, naturvetenskapligt, samhällsvetenskapligt, socialt och humanistiskt arbete
1	<u>Hallinnollinen, tilinpidollinen ja konttoritekkinen työ</u>	1	<u>Administrativt, kameralt och kontorstekniskt arbete</u>
10	Yhteiskunnallis-hallinnollinen työ	10	Samhällsadministrativt arbete
11	Liikeryitysten ja järjestöjen hallinnollinen työ	11	Företags- och organisationsadministrativt arbete
12	Kirjanpito- ja kassanhoitotyö	12	Räkenskaps- och kassararbete
13	Sihteerin- ja konekirjoitustyö	13	Sekreterar- och maskinskrivningsarbete
14	Tietokoneiden käsittelytyö	14	ADB-arbete
15	Muu tilinpidollinen ja konttoritekkinen työ	15	Övrigt kameralt och kontorstekniskt arbete
2	<u>Kaupallinen työ</u>	2	<u>Kommersiellt arbete</u>
20	Tukku- ja vähittäiskauppiat	20	Parti- och detaljhandlare
21	Kiinteistöjen, palvelusten ja arvopapereiden myynti	21	Försäljning av fastigheter, tjänster och värdepapper
22	Kauppaedustustyö	22	Agenturarbete
23	Muu kaupallinen työ	23	Annat kommersiellt arbete
3	<u>Maa- ja metsätaloustyö, kalastusala</u>	3	<u>Lant- och skogsbruksarbete samt fiske</u>
30	Maa, metsä- ja puutarhatalouden johtotyö	30	Landtbruks-, skogsbruks- och trädgårdsledning
31	Maatalous- ja puutarhatyö, eläintenhoito	31	Lantbruks- och trädgårdsarbete, djurskötsel
32	Riistanhoito ja metsästys	32	Viltvård och jakt
33	Kalastus	33	Fiskeriarbete
34	Metsätyö	34	Skogsarbete
4	<u>Kaivo-, syväkairaus- ja rikastustyö</u>	4	<u>Gruv-, djupborrnings- och anriktningsarbete</u>
40	Kaivos- ja louhintatyö	40	Gruv- och stenbrytningsarbete
41	Syväkairaustyö	41	Djupborrningsarbete
42	Rikastustyö	42	Anriktningsarbete
49	Muu kaivos- ja louhintatyö	49	Övrigt gruv- och stenbrytningsarbete
5	<u>Kuljetus- ja liikennetyö</u>	5	<u>Transport- och kommunikationsarbete</u>
50	Meripäälystötöy	50	Sjöhefälsarbete
51	Kansi- ja konemiehistö	51	Däcks- och maskinsmanskaparbete
52	Lentotyö	52	Flygarbete
53	Veturin- ja moottorivaununkuljetustyö	53	Lok- och motorvagosförarbete
54	Tieliikennetyö	54	Vägtrafikarbete
55	Liikennepalvelutyö	55	Trafikservicearbete
56	Liikenteen johto ja työnjohto	56	Trafikledning och arbetsledning
57	Posti-, lennätin-, puhelin- ja radio-liikennetyö	57	Post- och telekommunikationsarbete
58	Posti- ja lähettyö	58	Postalt och annat bodarbete
59	Muu kuljetus- ja liikennetyö	59	Övrigt transport- och kommunikationsarbete

6/7 Teollinen työ, koneenhoito ym.

- 60 Tekstiilityö
- 61 Leikkaus-, ompelu- ja verhoilutyö ym.
- 62 Jalkine- ja nahkatyö
- 63 Rautatehdas-, metallitehdas-, takomo- ja valimotyö
- 64 Hienomekaaninen työ
- 65 Konepaja- ja rakennusmetallityö
- 66 Sähkötyö
- 67 Puutyö
- 68 Maalaus- ja lakkaustyö
- 69 Rakennusalan muut työt
- 70 Graafinen työ
- 71 Lasi-, keraaminen- ja tiilityö
- 72 Elintarviketyö
- 73 Kemianprosessityö, massa-, paperi- ja kartonkityö
- 74 Tupakkateollisuustyö
- 75 Muu teollinen työ
- 76 Pakkaus- ja paketoimistyö
- 77 Työkoneiden ja kiinteiden moottorien käyttö ja hoito
- 78 Ahtaus-, kuorma- ja varastotyö
- 79 Sekatyö

8 Palvelutyö

- 80 Vartiointi- ja suojelutehtävät
- 81 Koti- ja suurtaloustyö
- 82 Tarjoilutyö
- 83 Kiinteistönhoito- ja siivoustyö
- 84 Hygieniä- ja kauneudenhoitotyö
- 85 Pesu- ja silitystyö
- 86 Urheilu
- 87 Valokuvaustyö
- 88 Matkustajien palvelutyö
- 89 Muu palvelutyö

9 Muulla luokittelematon työ ja työvoima

- 90 Sotilastyö

6/7 Tillverkningsarbete, maskinskötsel m.m.

- 60 Textilarbete
- 61 Tillskärnings-, gömnads- och tapetseringsarbete m.m.
- 62 Sko- och läderarbete
- 63 Järnbruks-, metallverks-, smides- och gjuteriarbete
- 64 Finmekaniskt arbete
- 65 Verkstads- och byggnadsmetallarbete
- 66 Elektroarbete
- 67 Träarbete
- 68 Hålnings- och lackeringsarbete
- 69 Övriga byggnadsarbeten
- 70 Grafiskt arbete
- 71 Glas-, keramik- och tegelarbete
- 72 Livsmedelsarbete
- 73 Kemiskt processarbete, massa-, pappers- och kartongarbete
- 74 Tobaksarbete
- 75 Övrigt tillverkningsarbete
- 76 Paketerings- och emballeringsarbete
- 77 Drift och underhåll av arbetsmaskiner och stationära motoranläggningar
- 78 Stuveri-, lager- och förrådsarbete
- 79 Diversearbete

8 Servicearbete

- 80 Bevaknings- och skyddsarbete
- 81 Hushålls- och storköksarbete
- 82 Serveringsarbete
- 83 Fastighetsskötsel och stödning
- 84 Hygien och skönhetsvård
- 85 Tvätt- och pressarbete
- 86 Sport och idrott
- 87 Fotografiskt arbete
- 88 Passagerarservice
- 89 Övrigt servicearbete

9 Arbete och arbetskraft ej hänförligt till annat yrkesområde

- 90 Militärt arbete

TOIMIALALUOKITUS SUOMEKSI JA RUOTSIKSI

TOL NI	TOIMIALA	NÄRINGSREN
0-9	Kaikki toimialat	Alla näringsgrenar
1	Maa-, metsä- ja kalatalous, metsästys	Jordbruk, skogsbruk, fiske och jakt
11,13	Maatalous ja metsästys, kalatalous	Jordbruk och jakt, fiske
12	Metsätalous	Skogsbruk
2,3,4	Teollisuus yhteensä	Industri inalles
2	Kaivos- ja muu kaivannaistoiminta	Brytning av mineraliska produkter
23	Malmikaivostoiminta	Malmbrytning
29	Muu kaivannaistoiminta	Annan brytning och utvinning
3	Teollisuus	Tillverkning
31	Elintarvikkeiden, juomien ja tupakanvalmistus	Livsmedels-, dryckesvaru- och tobaksvarutillverkning
311,312	Elintarvikkeiden valmistus	Livsmedelstillverkning
313,314	Juomien ja tupakkatuotteiden valmistus	Dryckesvaru- och tobaksvarutillverkning
32	Tekstiilien, vaatteiden, nahan ja nahkatuotteiden valmistus	Tekstil-, beklädnads-, läder- och lädervarutillverkning
321,322	Tekstiilien ja vaatteiden valmistus	Tekstilvarutillverkning och tillverkning av kläder
323,324	Nahan, turkisten, laukku- yms. nahkateosten sekä kenkien valmistus	Tillverkning av läder, pälskinn, väskor m.m. samt skotillverkning
31,32	Kulutustavarateollisuus	Konsumtionsvarutillverkning
33	Puutavaran valmistus	Trävarutillverkning
331	Puutavaran paitsi puukalusteiden valmistus	Trävarutillverkning, utom möbeltillverkning
332	Ei-metallisten kalusteiden valmistus	Tillverkning av möbelvaror, utom av metall
34	Paperiteollisuustuotteiden valmistus, graafinen tuotanto	Tillverkning av pappersindustriprodukter, grafisk produktion
341	Massan, paperin ja paperituotteiden valmistus	Massa-, pappers- och pappersvarutillverkning
342	Graafinen tuotanto, kustannustoiminta	Grafisk produktion, förlagsverksamhet
35	Kemiallisten, maaöljy-, kumi- ja muovituotteiden valmistus	Tillverkning av kemiska-, och petroleumprodukter, gummi- och plastvaror
351,354	Kemikaalien ja kemiallisten tuotteiden valmistus	Tillverkning av kemikalier och kemiska produkter
353,354	Maaöljyn jalostus, maaöljy- ja kivihiilituotteiden valmistus	Petroleumraffinering och tillverkning av petroleum- och kolprodukter
36	Savi-, lasi- ja kivituuotteiden valmistus	Ler-, glas- och stenproduktstillverkning
37	Metallien valmistus	Metallframställning
38	Metalli- ja konepajatuotteiden valmistus	Verkstadsvarutillverkning
381,382	Metallituotteiden ja koneiden valmistus	Metallvaru- och maskintillverkning
383,385	Sähkötekniisten tuotteiden sekä instrumenttien ym. hienomekaanisten tuotteiden valmistus	Tillverkning av elektriska produkter, instrument o.d. finmekaniska produkter
384	Kulkuneuvojen valmistus	Transportmedeltillverkning
2,37,38	Metalli- ja kaivannaisteollisuus	Metall- och gruvindustri
39	Muu valmistus	Annan tillverkning

TOL NI	TOIMIALA	NÄRINGSREN
4	Sähkö-, kaas- ja vesihuolto	El-, gas- och vattenförsörjning
41	Sähkö-, kaas- ja lämpöhuolto	El-, gas- och värmeförsörjning
42	Veden puhdistus ja jakelu	Vattenförsörjning
35,36 39,4	Muu teollisuus	Övrig industri
5	Rakennustoiminta	Byggnadsverksamhet
51	Talonrakennustoiminta	Husbyggnadsverksamhet
52	Maa- ja vesirakennustoiminta	Anläggningsverksamhet
6	Tukku- ja vähittäiskauppa, ravitsemis- ja majoitustoiminta	Varuhandel, restaurang- och hotellverksamhet
61	Tukkukauppa ja agentuuritoiminta	Partihandel och agenturverksamhet
62	Vähittäiskauppa	Detaljhandel
63	Ravitsemis- ja majoitustoiminta	Restaurang- och hotellverksamhet
7	Kuljetus, varastointi ja tietoliikenne	Samfärdsel, lagring, post- och telekommunikationer
71	Kuljetus ja varastointi	Samfärdsel och lagringsverksamhet
72	Tietoliikenne	Post- och telekommunikationer
8	Rahoitus-, vakuutus-, kiinteistö- ja liike-elämää palveleva toiminta	Bank-, försäkrings-, fastighets- och uppdragsverksamhet
81	Rahoitustoiminta	Finansieringsverksamhet
82	Vakuutustoiminta	Försäkringsverksamhet
83	Kiinteistötoiminta ja liike-elämää palveleva toiminta	Fastighets- och uppdragsverksamhet
831	Kiinteistöpalvelutoiminta	Fastighetsverksamhet
832,833	Liike-elämää palveleva toiminta, koneiden ja kaluston vuokraus	Uppdragsverksamhet och uthyring av maskiner och material
9	Yhteiskunnalliset ja henkilökohtaiset palvelukset	Samhälls- och personliga tjänster
91	Julkinen hallinto	Offentlig förvaltning
911	Varsinainen julkinen hallinto	Egentlig offentlig förvaltning
912,913	Maanpuolustus, väestönsuojelu ja muu turvallisuuspalvelu	Försvar, befolkningskydd och andra säkerhetstjänster
92	Puhtaanapito	Renhållning
93	Muut yhteiskunnalliset palvelukset	Andra samhällstjänster
931,932	Opetus ja tutkimustoiminta	Undervisning och forskningsverksamhet
933,934	Lääkintä- ja eläinlääkintäpalvelu, sosiaalihuolto	Hälsa- och sjukvård, veterinärverksamhet, socialvård
935,939	Elinkeino- ja ammattijärjestöt, aatteell. ja sivistyksell. yhteisöt	Intresse-, ideella- och kulturella organisationer
94	Virkistys- ja kulttuuripalvelutoiminta	Rekreations- och kulturell serviceverksamhet
95	Kotitalouksia palveleva toiminta	Tjänster till hushållen
951,952	Kotitalouksineiden korjaus, pesulapalvelu	Reparation av hushållsvaror, tvätteri- verksamhet
953,959	Kotitalouspalvelu ja henkilökohtainen palvelutoiminta	Hushållsarbete och personlig serviceverksamhet
96	Kansainväliset järjestöt	Internationella organisationer
94-96	Muut palvelukset	Övriga tjänster
0	Tuntematon	Ökänd



1. Oletteko:

naimaton	N
naimisissa	A → K 3
asumuserossa	B
eronnut	E
leski?	L

2. Asutteko tällä hetkellä avoliitossa? (Avoliitolla tarkoitamme sitä, että mies ja nainen asuvat yhdessä avioliitonkaltaisessa suhteessa, mutta eivät ole keskenään naimisissa).

Kyllä	1	18
Ei	2	
EOS	9	

3. Onko Teillä alle 18-vuotiaita kotona asuvia lapsia?

Kyllä: Kuinka monta lasta?	1-1	19
Ei	0 → K 8	

0-17 VUOTIAITA LAPSIA: 20-35

4. Minkä ikäisiä nämä lapset ovat? (nuorimmasta alkaen). MERKITSE IÄT, EI SYNTYMÄVUOSIA

1. |_|_| 2. |_|_| 3. |_|_| 4. |_|_|

5. |_|_| 6. |_|_| 7. |_|_| 8. |_|_|

EI 0-6-VUOTIAITA LAPSIA → K 8

0-6- VUOTIAITA LAPSIA:

5-6. A. Miten alle kouluikäisten lastenne päivähoito on järjestetty?
 B. Paljonko maksatte hoitomaksua (hoitajalle palkkaa) kuukaudessa?

VAIHTOEHTOJA EI LUETA

36-56

57-77

HOITOMUOTO	KOKOPÄIVÄHOIDOSSA		PUOLIPÄIVÄHOIDOSSA	
	lasten lukum.	hoitomaksu mk/kk	lasten lukum.	hoitomaksu mk/kk
1. Kotona äidin, isän tai muun perheenjäsenen hoidossa		—		—
2. Kotona ruokakuntaan kuuluttomattoman sukulaisen hoidossa		_ _		_ _
3. Kotona apulaisen/päivähoitajan hoidossa		_ _		_ _
4. Kotona ilman hoitajaa		—		—
5. Kunnallisessa päiväkodissa		_ _		_ _
6. Yksityisessä päiväkodissa		_ _		_ _
7. Kunnallisessa ohjatussa perhepäivähoidossa		_ _		_ _
8. Valvotussa perhepäivähoidossa		_ _		_ _
9. Muussa perhepäivähoidossa		_ _		_ _
10. Muu hoitomuoto		_ _		_ _

EI KODIN ULKOPUOLELLA HOIDOSSA OLEVIA LAPSIA (HOITOM. 5-10) → K 8

7. Kuinka monta tuntia lapsenne ovat päivittäin keskimäärin hoidossa kodin ulkopuolella, kun matkoihin kuluva aikaa ei lasketa mukaan?

(Nuorimmasta alkaen)

Hoitoaika	78	79	80
	Nuorin lapsi	2. nuorin lapsi	3. nuorin lapsi
Alle 5 t	1	1	1
5-5,5 t	2	2	2
6-6,5 t	3	3	3
7-7,5 t	4	4	4
8-8,5 t	5	5	5
9-9,5 t	6	6	6
10-10,5t	7	7	7
11 t +	8	8	8
EOS	9	9	9

KAIKKI:

81

8. Seuraava kysymys koskee työssäkäyntiä. Kuinka monta vuotta olette yhteensä olleet työssä elämäne aikana?

TÄSMENNÄ LUOKKA
TARVITTAESSA

Ei työkokemusta	1
Alle vuoden	2
1-2 vuotta	3
3-5 vuotta	4
6-9 vuotta	5
10-14 vuotta	6
15-19 vuotta	7
Yli 20 vuotta	8
EOS	9

9. Seuraava kysymys koskee toimintaanne viime viikolla. Luettelen vaihtoehtoja. Sanokaa heti, kun löytyy sopiva.

Olitteko viime viikolla:

LUE VAIHTOEHDOT KUNNES
SOPIVA LÖYTYY

MERKITSE TOIMINNAN LAA-
DUN (TOILAA) NUMERO
KANTEEN

työssä vähintään yhtenä päivänä (toisen palveluksessa, perheen maatilalla tai yrityksessä, ammatinharjoittajana)

poissa työstä koko viikon työsuhteen jatkuessa

työtön, pakkolomalla tai työttömyyseläkkeellä

varusmies

opiskelija/koululainen

työkyvytön/työkyvyttömyyseläkkeellä/pitkäaikaisesti sairaana

muulla eläkkeellä (esim. iän perusteella)

hoiditte omaa kotitaloutta

teitte jotakin muuta, mitä?

0 TYÖLLINEN → K 11/12	82
1 TYÖLLINEN → K 10	
2 TYÖTÖN	K 11/12
3 VARUSMIES	
4 TYÖVOIMAAN KUULUMATON	
5 TYÖKYVYTÖN	
6	
7 TYÖVOIMAAN KUULUMATON → K 11/12	
8	

10. JOS POISSA KOKO VIIKON:

Mikä seuraavista oli
poissaolonne syynä:

vuosiloma, ylityövapaa tms.	
palkallinen loma	1
sairaus	2
työtaistelu	3
opiskelu	4
äitiysloma	5
jokin muu, mikä?	
	6
EOS	9

11. JOS NAIMISISSA TAI AVOLIITOSSA:

Oliko puolisonne viime
viikolla:

LUE VAIHTOEHDOT YKSITELLEN
KUNNES SOPIVA LÖYTYY

työssä vähintään yhtenä päi- vänä (toisen palveluksessa, perheen maatilalla tai yri- tyksessä, ammatinharjoitta- jana)	0	84
poissa työstä koko viikon työsuhteen jatkuessa	1	
työtön, pakkolomalla tai työttömyyseläkkeellä	2	
varusmies	3	
opiskelija/koululainen . . .	4	
työkyvytön/työkyvyttömyys- eläkkeellä/pitkäaikaisesti sairaana	5	
muulla eläkkeellä	6	
hoiti omaa kotitaloutta . . .	7	
teki jotain muuta, mitä?		
	8	

KAIKKI:

12. Oletteko viimeksi kuluneen vuoden
aikana saanut pääasiallisen toimeen-
tulonne omista palkka- tai yrittä-
jätuloista, eläketuloista, toisen
henkilön tuloista tai jostakin
muusta?

Omat palkka- tai yrittäjä- tulot	1	85
Eläketulot:		
työkyvyttömyyseläke	2	
muu eläke	3	
Toisen henkilön tulot	4	
Muut tulot:		
työttömyyskorvaus tai -avus- tus, äitiysraha, apuraha .	5	
sairauspäiväraha	6	
opinto- tai muu laina . . .	7	
omaisuustulot m.l. säästöt	8	
EOS	9	

13. Oletteko viimeisten 12 kuukauden aikana ollut työttömänä tai pakkolomalla? (Työtön = työtä vailla, etsinyt työtä ja työhön käytettävissä)	Kyllä	1	} → K 16
	Ei	2	
	EOS	9	

14. ON/OLLUT TYÖTÖN: Kuinka monta viikkoa olette yhteensä ollut työttömänä viimeisten 12 kuukauden aikana?	Viikkojen lukumäärä	<input type="checkbox"/> <input type="checkbox"/>	87-88
	EI ENÄÄ TYÖTÖN	<input type="checkbox"/>	→ K 16

15. KYSYTÄÄN VAIN, JOS TYÖTÖN EDELLISELLÄ VIIKOLLA (KYSYMYKSEN 9 PERUSTEELLA): Kuinka kauan olette ollut yhtäjaksoisesti työttömänä tähän viikkoon mennessä? TÄSMENNÄ LUOKKA TARVITTAESSA	0- 2 viikkoa	0	89
	3- 4 viikkoa	1	
	Alle 2 kk (5-8 viikkoa) . . .	2	
	Alle 3 kk (9-12 viikkoa) . . .	3	
	Alle 6 kk (13-25 viikkoa) . .	4	
	6-11 kk	5	
	Vuoden (12-17 kk)	6	
	Puolitoista vuotta (18-23 kk)	7	
	Kaksi vuotta (24 kk) tai yli	8	
	EOS	9	

KAIKKI:

91

16. Oletteko suorittanut:	ylioppilastutkinnon	1
	keski- tai peruskoulun . . .	2
	kansakoulun tai osan keski- tai peruskoulua	3
	osan kansakoulua tai ei mitään?	4
	EOS	9

TOIMINNAN LAATU:

(KATSO K 9)

TYÖLLINEN → K 17TYÖTÖN → K 41VARUSMIES → LOPPUTYÖKYVYTÖN → LOPPUTYÖVOIMAAN
KUULUMATON → K 52

TYÖLLINEN

17. Mikä on työpaikkanne tai työnantajanne nimi?
(KOSKEE EDELLISTÄ VIIKKOA)

MERKITSE TYÖNANTAJAN, OMAN YRITYKSEN, TOIMIPAIKAN TMS. NIMI TARKASTI. KOSKEE PÄÄTYÖPAIKKAA.

18. Missä kunnassa tämä työpaikka sijaitsee?

19. Mikä on työpaikan toiminta- tai tuotantoala? (Millä alalla työpaikka toimii tai mitä yrityksessä valmistetaan)

97-99
TOL
|_|_|_|

20. Mikä on ammattinne tässä työpaikassa?

Ammatti 100-101
|_|_|

21. Oletteko:

palkansaaja 1
yrittäjä omalla maatilalla 2
työskentelette perheenjäsenen maatilalla ilman varsinaista palkkaa 3
yrittäjä liike- tms. yrityksessä tai ammatinharjoittaja 4
työskentelette perheenjäsenen yrityksessä ilman varsinaista palkkaa? 5

1 PALKANSAAJA 102
2 } MAATALOUS-
YRITTÄJÄ
3 }
4 } YRITTÄJÄ
5 }

KOODAA KOTONA:

PALKANSAAJAN STATUS
työntekijä 1
toimihenkilö 2

103

TYÖLLINEN:

22. Kuinka monta henkilöä työskentelee työpaikassanne (yrityksessänne/tilallanne)?

TÄSMENNÄ LUOKKA TARVITTAESSA

1-4 henkeä 1
5-9 henkeä 2
10-19 henkeä 3
20-49 henkeä 4
50-99 henkeä 5
100-199 henkeä 6
200-499 henkeä 7
Yli 500 henkeä 8
EOS 9

104

YRITTÄJÄ/MAATALOUSYRITT.

→ K 27

23. PALKANSAAJA:

Onko nykyinen työsuhteenne:	pysyvä	1
	tai määräaikainen?	
	JOS MÄÄRÄAIKAINEN:	
	Milloin määräaika päättyy?	
<hr/>		
	KOODAUS: Työsuhteen kestoja jäljellä:	
	Yli vuosi	2
	1/2 - 1 vuosi	3
	Alle 1/2 vuotta	4
	Ei tietoa	5
	EOS (pysyvä tai määräaik.)	9

24. Oletteko vaihtanut työpaikkaa viimeisen puolen vuoden aikana?	Kyllä	1 → K 26
	Ei	0
(Koskee myös siirtymistä toiseen toimipaikkaan samalla työnantajalla)	EOS	9

25. Oletteko etsinyt uutta työpaikkaa viimeisen puolen vuoden aikana (nykyisessä työpaikassa ollessanne)?	Kyllä	1
	Ei	2
	EOS	9

} → K 27

26 M Mikä on suurin syy siihen, että vaihdoitte/haluatte vaihtaa työpaikkaa?	Palkkaus tai etenemismahdollisuudet	1
	Työn luonne tai työolosuhteet	2
	Työaika	3
	Työ ei vastaa/vastannut koulutusta	4
	Hankalat työmatkat	5
	(Asunnon tai työpaikan) muutto toiselle paikkakunnalle . . .	6
	Määräaikainen tai epävarma työsuhde/irtisanominen	7
	Muu, mikä? _____	8

	EOS	9

27. KAIKKI TYÖLLISET:

Mikä on normaali työaikaan viikossa ilman ylitöitä? (Kotitaloustyötä ei lueta työaikaan)

KOSKEE PÄÄTYÖPAIKKAA

Työajan pituus viikossa
 TYÖAIKA 1-29 TUNTIA
 TYÖAIKA VÄHINTÄÄN 30 TUNTIA:
 - PALKANSAAJA
 - YRITTÄJÄ/MAATALOUSYRITTÄJÄ

109-110
 t
 →K 28
 →K 29
 →LOPPU

28 M TYÖAIKA 1-29 TUNTIA:

Mikä on pääasiallinen syy siihen, että Teillä on alle 30 tunnin työaika viikossa?

Vaikea saada kokopäivätyötä
 Työn puute
 Kodin tai lasten hoito
 Terveydelliset syyt tai ikä
 Työn ohessa tapahtuva opiskelu..
 Alan normaalityöaika on alle 30 t/viikko
 Pitempi työaika ei ole taloudellisesti välttämätön
 Jokin muu syy, mikä? _____

111
 1
 2
 3
 4
 5
 6
 7
 8
 9
 PALKANSAAJA →K 32
 YRITTÄJÄ/MAATALOUSYRITTÄJÄ →LOPPU

PALKANSAAJA, JONKA TYÖAIKA VÄHINTÄÄN 30 TUNTIA:

29 M Siirtyisittekö osa-aikatyöhön joksikin aikaa tai pysyvästi, jos siihen alallanne tarjoutuisi mahdollisuus? Osa-aikatyöllä tarkoitan alle 30 tunnin työaikaan viikossa, jolloin palkka olisi vastaavasti alempi.

Kyllä joksikin aikaa
 Kyllä pysyvästi
 Ei
 EOS

112
 1
 2
 3 } →K 34
 9 }

30 M SIIRTYISI OSA-AIKATYÖHÖN:

Miksi haluaisitte tehdä osa-aikatyötä?
 MERKITSE SANATARKASTI:

KOODAUS:
 Terveystila tai ikä
 Työn luonne (esim. rasittavuus, yksitoikkoisuus).
 Lastenhoito
 Sairaahan tai vanhuksen hoito
 Kodinhoito
 Opiskelu
 Aikaa vievä sivutyö
 Vapaa-aikaan liittyvä syy
 Muu syy
 EOS

113 1. syy	114 2. syy
1	1
2	2
3	3
4	4
5	5
6	6
7	7
8	8
0	0
9	9

31 M Haluaisitteko mieluummin:	työskennellä osan päivää viitenä päivänä viikossa vai koko päivän muutamana (1-4) päivänä viikossa? EOS	1 2 9
OSA-AIKATYÖTÄ TEKEVÄ TAI HALUAVA:		116
32 M Minä viikonpäivinä haluaisitte mieluiten työskennellä, jos voisitte valita työpäivänne? (Utelukysymys: Voisitteko luetella ne viikonpäivät, jolloin haluaisitte työskennellä?)	Vain arkipäivinä (ma-pe) Arkipäivinä ja lauantaina Vain viikonloppuisin Samantekevää Muu vastaus _____ EOS	1 2 3 4 5 9
33 M Mihin kellonaikaan haluaisitte aloittaa työt, jos voisitte itse valita?		117-118
	Kellonaika Samantekevää tai EOS	<input type="checkbox"/> <input type="checkbox"/> <input type="checkbox"/> <input type="checkbox"/> 99
KAIKKI PALKANSAAJAT:		119
34 M Jos voisitte itse valita työajan pituuden, kuinka monta tuntia haluaisitte työskennellä viikossa, kun palkka määräytyy työajan mukaan? TÄSMENNÄ LUOKKA TARVITTAESSA	Ei lainkaan 1-9 tuntia 10-19 " 20-29 " 30-34 " 35-39 " 40 " 41 + " EOS	1 2 3 4 5 6 7 8 9
35. Luettelen erilaisia työaikamuotoja. Millainen työaika teillä on:	säännöllinen päivätö - " - iltatö - " - yötyö - " - aamutyö kaksivuorotyö kolmi vuorotyö (5-vuoro). muu työaikamuoto? EOS	1 2 3 4 5 6 7 9 120

36. Onko teillä tarkasti määrätty työhöntulo- ja lähtöajat vai voitteko vaikuttaa niihin itse vähintään puolella tunnilla?	Kiinteät tulo- ja lähtöajat . . .	1 → K 38
	Vaikutusmahdollisuuksia tulo- ja/tai lähtöaikoihin	2 → K 37
	EOS	9 → K 38

VAIKUTUSMAHDOLLISUUKSIA TYÖHÖN TULO- JA LÄHTÖAIKoihin:

122

37. Onko teillä liukuva työaika?	Ei	1
	Kyllä: Tasoitetaanko työaika päivittäin	2
	tai pitemmällä aikajaksolla? . . .	3
	EOS	9

38 M Seuraava kysymys koskee valintaanne palkankorotuksen ja työajan lyhentämisen välillä. Kumman seuraavista vaihtoehdoista valitsisitte:	nykyisen työajan ja yhden työtunnin palkkaa vastaavan päiväansion nousun	1
	vai että päivittäinen työaika lyhenisi tunnilla palkan pysyessä nykyisellään?	2
	EOS	9

123

39 M Kumpaa pidätte omalla kohdallanne tällä hetkellä tärkeämpänä:	rahapalkan	1
	vai vapaa-ajan lisääntymistä? . .	2
	EOS	9

124

40 M Jos työaikaa lyhennettäisiin alallanne ansiotasoa alentamatta, haluaisitteko:	lyhyemmän työpäivän	1
	pitemmän viikonlopun	2
	pitemmän vuosiloman	3
	tai alhaisemman eläkeiän?	4
	EOS	9

125

PALKANSAAJA → LOPPU

<p>41. Seuraavaksi kysyisin tilannettanne ennen työttömyyttä:</p>	<p>olitteko työssä 1 palaatteko nyt takaisin työelämään oltuanne välillä poissa työstä 2 tai hakeudutteko ensimmäistä kertaa pysyvästi työelämään? . 3 EOS 9</p>	<p>→ K 43</p>
<p>42. Mikä seuraavista vaihtoehtoista kuvaa tilannetta ennen kuin ryhdyitte etsimään työtä:</p>	<p>opiskelu tai koulunkäynti . . . 1 kodin tai lasten hoito 2 varusmiespalvelu 3 työ- tai vanhuuseläkkeellä oleminen 4 työkyvyttömyys tai pitkäaikainen sairaus 5 omaisuustulojen varassa eläminen 6 muu? 7 EOS 9</p>	<p>98 → K 49</p>
<p>43. Mikä seuraavista oli työttömyyteenne syynä:</p>	<p>teidät irtisanottiin 1 määräajaksi sovittu työ päättyi . 2 erositte omasta aloitteestanne . 3 jouduitte pakkolomalle 4 jokin muu syy? 5 EOS 9</p>	<p>99</p>
<p>44. Mikä oli työnantajan tai työpaikan nimi, jossa työskentelitte ennen työttömäksi joutumistanne? MERKITSE TYÖNANTAJAN, YRITYKSEN TMS. NIMI TARKASTI, KYSY PÄÄTYÖPAIKKAA.</p>	<p>_____</p> <p>_____</p> <p>_____</p>	
<p>45. Missä kunnassa tämä työpaikka sijaitsee?</p>	<p>_____</p>	
<p>46. Mikä oli työpaikan toimi- tai tuotantoala? (Millä alalla työpaikka toimii, mitä yrityksessä valmistetaan)</p>	<p>_____</p> <p>_____</p>	<p>100-102 TOL _ _ _ </p>
<p>47. Mikä oli ammattinne tässä työpaikassa?</p>	<p>_____</p>	<p>Ammatti 103-104 _ _ </p>

48. Olitteko:	palkansaaja	1
	yrittäjä omalla maatilalla . .	2
	työskentelitte perheenjäsenen maatilalla ilman varsinaista palkkaa	3
	yrittäjä liike- tms. yrityk- sessä tai ammatinharjoittaja .	4
	työskentelitte perheenjäsenen yrityksessä ilman varsinaista palkkaa?	5

OLLUT PALKANSAAJA (K 48 = 1):	työntekijä	1	106
MERKITSE STATUS	toimihenkilö	2	

49. Saatteko:	KAIKKI TYÖTTÖMÄT:	työttömyyskorvausta	1	107
		työttömyyskassa-avustusta . . .	2	
		työttömyyseläkettä	3	
		vai ette mitään näistä?	4	
		EOS	9	

50. Seuraavaksi luettelen erilaisia tapoja hakea työtä. Oletteko Te viimeisen kuukauden aikana etsinyt työtä:	työvoimatoimiston kautta? . . . ottamalla suoraan yhteyttä työnantajiin? seuraamalla lehti-ilmoituksia tai ilmoittamalla itse? tai jollain muulla tavoin, miten?	108-111		
		Kyllä	Ei	EOS
		1	0	9
		1	0	9
		1	0	9

EI TYÖVOIMATOIMISTON KAUTTA → K 59

51. ETSINYT TYÖTÄ TYÖVOIMATOIMISTON KAUTTA: Oletteko käyttänyt seuraavia työvoimatoimiston palveluja:	avovälitystä esim. seurannut ilmoitustaulua? käynyt työnvälittäjän luona? . käynyt työhönsijoitusasiainneuvojan luona? käynyt ammatinvalinnanohjaajan luona?	112-115		
		Kyllä	Ei	EOS
		1	0	9
		1	0	9
		1	0	9

TYÖTÖN → K 59

TYÖVOIMAAN KUULUMATON

KATSO KYSYMYS 8:
Vastaajalla ei ole työ-
kokemusta (K 8 = 1)

→ K 53

VASTAAJALLA ON TYÖKOKEMUSTA (K 8 = 2-8):

52. Montako vuotta on kulunut viimeisen työsuhteenne päättymisestä?	Alle vuosi	1	
	1-2 vuotta	2	
	3-5 vuotta	3	
	6-9 vuotta	4	
	yli 10 vuotta	5	
	EOS	9	

53 M Haluaisitteko tällä hetkellä mennä työhön jos sopivaa työtä olisi paikkakunnalla saatavissa?	Kyllä	1	98
	Ei	0	} → K 56
	EOS	9	

54 M Ottaisitteko myös työtä vastaan 2 viikon kuluessa vai onko Teillä jokin työhönmenon este? (jos Teille sopivaa työtä löytyisi kotipaikkakunnalta)	Ottaisi työtä	1	99
	On este	2	} → K 56
	EOS	9	

55 M Mikä on syynä siihen, että ette ole hakenut työtä:	Paikkakunnalla ei ole ollut sopivaa työtä (ammattia vastaavaa, työmatkan tai työajan osalta sopivaa)	1	} → K 59	100
	Teidän olisi iän, sairauden tai vamman takia vaikeata saada työtä	2		
	Teidän olisi vaikeata saada työtä puuttuvan koulutuksen tai ammattitaidon takia	3		
	Muu syy, mikä? _____	4		
	EOS	9		

56 M Mikä on suurimpana syynä siihen, että ette menisi työhön?	MUU KUIN PIILOTYÖTÖN: Koulunkäynti tai opiskelu	1	→ K 58	101
	Lasten hoito	2		
	Korkea ikä tai pitkäaikainen sairaus	3	→ LOPPU	
	Sairaan tai vanhan lähiomaisen hoitaminen	4		
	Kodin hoito	5		
	Puolison toivomus kotona olosta	6		
	Ansiotyö ei ole taloudellisesti välttämätöntä	7		
	Verotus tai eläke-etujen menettäminen	8		
	Muu syy, mikä? _____	0		
	EOS	9		

57 M	Vaikka ette tällä hetkellä voisi mennä työhön, menisittekö joskus myöhemmin jos löytäisitte sopivan työpaikan?	Kyllä Ei EOS	1 0 9	→ LOPPU	
58 M	Milloin voisitte siirtyä pysyvästi työelämään? (ei koske esim. tilapäisiä kesätöitä)	Kuukauden kuluessa 6 kuukauden kuluessa Vuoden kuluessa Kahden vuoden kuluessa Neljän vuoden kuluessa Myöhemmin EOS	1 2 3 4 5 6 9	→ K 59 → LOPPU	103
TYÖTÖN TAI TYÖVOIMAAN KUULUMATON					116
59 M	Haluaisitteko kokopäivä- vai osa-aikatyön? Osa-aikatyöllä tarkoitan alle 30 tunnin työaikaa viikossa.	Kokopäivätyö Osa-aikatyö EOS	1 2 9	→ K 61	
60 M	Mikäli osa-aikatyötä ei olisi saatavilla, menisittekö kokopäivätyöhön?	Kyllä Ei EOS	1 0 9		117
61 M	Haluaisitteko:	Pysyvää työtä vähintään vuodeksi eteenpäin vai tilapäistä työtä? EOS	1 2 9		118
62 M	Tekisittekö muuta kuin säännöllistä päivätyötä, esim. vuorotyötä?	Kyllä Ei EOS	1 0 9		119
63 M	Muuttaisitteko pysyvästi toiselle paikkakunnalle saadaksenne työtä?	Kyllä Ei EOS	1 0 9	→ K 65	120
64 M	MUUTTOHALUKAS: Miten kauas olisitte valmis muuttamaan saadaksenne työtä? RENGASTA VASTAUKSISTA SE, JOLLA SUURIN NUMERO	Johonkin lähikuntaan Muualle oman läänin alueelle Muualle Suomeen Ruotsiin Muualle ulkomaille tai mihin vain EOS	1 2 3 4 5 9		121
KOULULAINEN TAI OPISKELIJA					<input type="checkbox"/> → LOPPU
MUUT KUIN KOULULAISET JA OPISKELIJAT:					122
65 M	Olisitteko työtä saadaksenne halukas hankkimaan ammatillista perus- tai jatkokoulutusta?	Kyllä Ei EOS	1 0 9	→ LOPPU	
66 M	Minkä tasoista koulutusta haluaisitte hankkia tai millaisessa oppilaitoksessa opiskella?	Ammattikurssi Ammattikoulu Opistotasoinen koulu Korkeakoulu tai yliopisto EOS	1 2 3 4 9		123 LOPPU