

tilastotiedotus statistisk rapport

15.03.82
ISSN 0355-2357

Tilastokeskus
Statistikcentralen
Central Statistical Office of Finland

1982

Tiedustelut - Förfrågningar

Päiväys - Datum

Sarja ja nro - Serie och nr

Tapio Oksanen
Hannu Siitonen
Maija-Liisa Koskinen
Aune Öhman
Puh. 90-58001
Tel.

15.3.1982

TY 1982:5

TYÖVOIMA
ARBETSKRAFT

TYÖVOIMATIEDUSTELU 1981, 4. neljännes
ARBETSKRAFTSENKÄTEN 1981, 4. kvartalet

Tilastokirjasto
Statistikbiblioteket

IV neljännes 1981

Vuoden 1981 viimeisellä neljänneksellä oli maamme työvoimassa Tilastokeskuksen työvoimatilaston mukaan 2 346 000 henkeä. Näistä oli naisia 47 prosenttia ja miehiä 53 prosenttia. Työvoiman kokonaismäärä oli kasvanut n. 50 000 henkeä verrattuna vuotta aikaisempaan ajankohtaan, kun taas naisten ja miesten osuudet työvoimasta olivat pysyneet samansuuruisina kuin vuosi sitten.

Työllisyyden kasvu hidastui vuoden 1981 loppuneljänneksellä edellisvuotiseen kasvuun verrattuna.

Vuoden 1981 neljännän neljänneksen työllisten määrä 2 219 000 henkeä oli edellisvuoden vastaavasta arvosta noussut vain 32 000 henkeä, kun vuotta aikaisemmin työllisyyden kasvuksi saatiin 64 000. Verrattaessa vuoden 1981 viimeisen neljänneksen työllisyyttä eri toimialoilla vastaaviin lukuihin vuotta aikaisemmin voidaan todeta, että työllisyys väheni tai pysyi suunnilleen ennallaan muilla paitsi varsinaisten palvelusten toimialalla, missä ilmeni jonkin verran kasvua.

Työttömien lukumäärä vuoden 1981 viimeisellä neljänneksellä oli 127 000 henkeä ja työttömyysaste 5,4 prosenttia. Miesten työttömyysaste oli tällöin 5,3 prosenttia ja naisten vastaava luku 5,5. Vuotta aiemmin työttömyysaste oli 4,7 prosenttia, mikä merkitsi 108 000 työtöntä. Miesten työttömyysaste oli 4,5 ja naisten 4,9 prosenttia.

Työttömyyden lisääntyminen kuvastuu myös nuorten alle 25-vuotiaiden työttömyysasteesta, mikä vuoden 1981 neljännellä neljänneksellä oli 11,0 prosenttia - kun taas vuotta aikaisemmin 8,9 prosenttia. Vuoden 1981 viimeisen neljänneksen työttömien kokomäärästä oli nuorten osuus 29 prosenttia.

Vuoden 1981 aikana vaihteli työttömyysaste eri toimialoilla, eniten rakennustoiminnan piirissä. Vuoden viimeisellä neljänneksellä oli rakennustoiminnan työttömyysaste 7,1 prosenttia, kun vastaava arvo saman vuoden edellisellä neljänneksellä oli 4,8 ja vuoden ensimmäisellä neljänneksellä 13,2 prosenttia. Tämä ilmentää osaltaan myös alan kausiluonteisuutta.

Läänikohtaisesti tarkasteltaessa vuoden 1981 neljännän neljänneksen työttömyysaste nousi eniten Pohjois-Karjalan ja Lapin läänin alueilla verrattuna saman vuoden edelliseen neljännekseen.

Edellisen vuoden vastaavat arvot tehtyjen työtuntien määrässä ylitettiin vuoden 1981 viimeisellä neljänneksellä. Työtunteja kertyi tällöin kaikkiaan 1 073 miljoonaa.

Ylityötunteja kaikista työtunneista oli prosentuaalisesti saman verran kuin edellisen vuoden vastaavalla neljänneksellä eli n. 1,5 prosenttia.

Työvoimatiedustelun tuloksia vuosineljänneksittäin 1981 ja 1980

1 000 henkeä/päivää/tuntia

	1981		1980	Muutos IV nelj. 81/ IV nelj. -80	
	IV nelj.	III nelj.	IV nelj.	1 000	%1)
15-74 vuotias väestö	3 642	3 630	3 613	29	0,8
Työvoima	2 346	2 458	2 295	51	2,2
Työlliset	2 219	2 332	2 187	32	1,4
Työttömät	127	126	108	19	17,6
Työvoimaan kuulumaton väestö	1 296	1 172	1 318	- 22	- 1,6
Työvoimaosuus %	64,4	67,7	63,5		
Työttömyysaste %	5,4	5,1	4,7		
Työlliset toimialoittain:	2 219	2 332	2 187	32	1,4
Maa- ja metsätalous	237	265	253	- 16	- 6,3
Teollisuus	605	642	602	3	0,6
Rakennustoiminta	158	167	152	6	4,0
Kauppa ja rav.toim.	311	327	312	- 1	- 0,5
Liikenne	169	180	171	- 2	- 1,2
Rahoitus- ja vak. toiminta	137	139	126	11	9,0
Palvelukset	592	594	555	37	6,7
Tuntematon	10	18	16	- 6	-38,3
Työssäoloaste %	93,1	78,0	93,0		
Tehdyt työpäivät	136 970	121 210	135 948	1 022	0,8
Tehdyt työtunnit	1 072 542	960 197	1 067 528	5 014	0,5
Ylityöaste %	7,3	6,3	7,0		
Sivutyöaste	3,8	2,7	3,8		

1) Muutosprosentit on laskettu pyöristämättömistä luvuista

Taulut
Tabeller

IV neljännes 1981
IV kvartalet 1981

Taulu Tabell	Sivu Sida
1. Työikäinen väestö pääryhmittäin sukupuolen mukaan Befolkning i arbetsålder i huvudgrupper enligt kön	5
2. Työllisten työssäolo sukupuolen mukaan Sysselsattas deltagande i arbete enligt kön	5
3. Työlliset toimialoittain sukupuolen mukaan sekä tehdyt työpäivät ja työtunnit toimialoittain Sysselsatta efter näringsgren och kön samt utförda arbetsdagar och arbetstimmar enligt näringsgren	6
4. Työikäinen väestö pääryhmittäin ja lääneittäin Befolkning i arbetsålder i huvudgrupper efter åldersgrupp	7
5. Työikäinen väestö pääryhmittäin iän mukaan Befolkning i arbetsålder i huvudgrupper efter åldersgrupp	8
6. Työlliset työajan ja sukupuolen mukaan Sysselsatta efter arbetstid och kön	9
7. Työllisten ajankäyttö päivinä sukupuolen mukaan Sysselsattas tidsanvändning i dagar enligt kön	9
8. Työlliset ammattiaseman mukaan toimialoittain Sysselsatta efter yrkesställning och näringsgren	10
9. Työlliset toimialoittain ja lääneittäin Sysselsatta efter näringsgren och länsvis	11
10. Tehdyt työpäivät toimialoittain ja lääneittäin Utförda arbetsdagar efter näringsgren och länsvis	12
11. Tehdyt työpäivät ja työtunnit työllisten ammatti- aseman mukaan toimialoittain Utförda arbetsdagar och arbetstimmar enligt sysselsattas yrkesställning och näringsgren	13

Liite: Kuvioita
Bilaga: Figurer

Työvoimatiedustelun menetelmä, käsitteet ja määritelmät
on esitetty julkaisussa uudistettu työvoimatiedustelu
(tilastotiedotus TY 1976:20)

Arbetskraftsenkätens metod, begrepp och klassificeringar
har framlagts i publikationen den förnyade arbetskraftsenkäten
(statistisk rapport TY 1976:20)

1. Työikäinen väestö pääryhmittäin sukupuolen mukaan
Befolkning i arbetsålder i huvudgrupper enligt kön

IV neljännes 1981 - IV kvartalet 1981

Pääryhmä - Huvudgrupp	Yhteensä Sammanl.	Miehet Män	Naiset Kvinnor	Muutos yhteensä Förändring sammanlagt 81 IV/80 IV nelj.-kvart. %	
	1 000 henkeä - personer				
15-74 vuotias väestö Befolkning i åldern 15-74 år	3 642	1 768	1 874	29	0,8
Työvoima - Arbetskraften	2 346	1 233	1 113	51	2,2
Työlliset - Sysselsatta	2 219	1 167	1 052	32	1,4
Työttömät - Arbetslösa	127	66	61	19	17,6
Alle 25-vuotiaat työttömät Arbetslösa under 25 år	37	20	17	1	2,8
Työvoimaan kuulumaton väestö Befolkning ej i arbetskraften	1 296	535	761	- 22	- 1,6
Kotitaloustyötä tekevät I hushållsarbete	178	3	175	- 13	- 6,9
Koululaiset ja opiskelijat Studerande	399	195	204	9	2,3
Työvoimaosuus % Rel. arbetskraftstal %	64,4	69,7	59,4		
Työttömyysaste % Rel. arbetslöshetstal %	5,4	5,3	5,5		
Työttömyysaste, alle 25-vuotiaat Rel. arbetslöshetstal, under 25 år	11,0	11,2	10,8		

2. Työllisten työssäolo sukupuolen mukaan
Sysselsattas deltagande i arbete enligt kön

IV neljännes 1981 - IV kvartalet 1981

	Yhteensä Sammanl.	Miehet Män	Naiset Kvinnor	Muutos yhteensä Förändring sammanlagt 81 IV/80 IV nelj.-kvart. %	
	1 000 henkeä - personer				
Työlliset - Sysselsatta	2 219	1 167	1 052	32	1,4
Työssä - I arbete	2 066	1 106	960	32	1,6
Poissa työstä - Frånvarande	110	39	71	7	7,8
Lomalla - På semester	28	16	12	- 1	- 2,8
Sairaana - Sjuk	42	21	21	2	5,0
Muu syy - Annan orsak	40	2	38	6	19,8
Ei tietoa - Uppgift saknas	43	22	21	- 7	-15,6
Työssäoloaste % Relativt närvarotal %	93,1	94,7	91,3		
Ylityötä tehneet Utfört övertidsarbete	161	109	52	7	5,2
Sivutyötä tehneet Haft bisyssla	85	54	31	2	2,3

TY 51 TYÖVOIMATIEDUSTELU - ARBETSKRAFTSENKÄTEN

3. TYÖLLISET TOIMIALOITTAIN SUKUPUOLEN MUKAAN SEKÄ TEHDYT TYÖPÄIVÄT JA TYÖTUNNIT TOIMIALOITTAIN
SYSSELSATTA EFTER NÄRINGSGREN OCH KÖN SAANT UTFÖRDA ARBETSDAGAR O ARBETS-TIMMAR ENLIGT NÄRINGSGREN

IV NELJÄNNE 1981 - IV KVARTALET 1981

TOIMIALA - NÄRINGSGREN	FOL -NI	1000 HENKÄ - 1000 PERSONER		1000 PÄIVÄÄ 1000 DAGAR		1000 TUNTIA 1000 TIMMAR	
		0-9	1-167	1000 PÄIVÄÄ 1000 DAGAR	TEHDYT TYÖTUNNIT UTFÖRDA ARBETS- TIMMAR		
KAIKKI TOIMIALAT - ALLA NÄRINGSGRENAR	0-9	2 219	1 167	136 970	1 072 542		
MAA- JA METSÄTALOUS - JORD O SKOGSBRUK	1	237	147	18 051	137 796		
MAATALOUS - JORDBRUK	11,13	188	101	14 851	112 689		
METSÄTALOUS - SKOGSBRUK	12	49	46	3 200	25 107		
TEOLLISUUS - INDUSTRI	2,3,4	605	397	36 851	295 049		
KULUTUSTAV-TEOLL. - KONSUM-VARUIND.	31,32	132	50	8 025	64 545		
PUU-PAPERI- JA GRAAFINEN TEOLL.							
- TRÄVARU-PAPPERS- O GRAFISK IND.	33,34	163	112	9 784	78 087		
METALLI- JA KAIVANNAISTEOLL.							
- METALL- O GRUVINDUSTR I	2,37,38	211	166	13 017	104 333		
MUU TEOLLISUUS - ÖVRIG IND.	35,36,39,4	99	69	6 022	48 075		
RAKENNUS- O BYGGNADSVÄRKSAMHET	5	158	141	9 734	78 544		
TALONRAK.TOIMINTA - HUSBYGGN.VERKS.	51	114	102	7 019	56 871		
MAA- JA VESIRAK. - ANLÄGGNINGSVERKS.	52	44	39	2 705	21 595		
KAUPPA - HANDEL	6	311	122	19 340	151 451		
TUKKU- JA VÄHITTÄISKAUPPA							
- PARTI- O DETALJHANDEL	61,62	258	114	16 176	126 252		
RAVITSEMIS- JA MAJOITUSTOIMINTA							
- RESTAURANG- O HOTELLVERKSAMHET	63	52	8	3 124	24 877		
LIIKENNE - SAMFÄRDEL	7	169	126	9 831	78 655		
RAHOITUS- JA VAKUUTUSTOIMINTA	8	137	52	8 137	62 460		
- BANK- O FÖRSÄKRINGSVERKSAMHET							
PALVELUKSET - TJÄNSTER	9	592	178	34 841	267 134		
JULKINEN HALLINTO, PUHTAANAPITO							
- OFFENTL.FÖRVALT.-RENHÄLLNING	91,92	129	62	7 605	58 116		
MUUT YHT.KUNN.PALVELUKSET							
- ANDRA SAMHÄLLSTJÄNSTER	93	382	78	22 301	171 128		
MUUT PALVELUKSET - ÖVRIGA TJÄNSTER	94-96	78	37	4 811	37 065		
TUNTEMATON - OKÄND	0	10	4	183	1 451		

HUOM. 1 TOIMIALATIETOT 1-NUMEROTASOLLA SISÄLTÄVÄT MYÖS TAPAUKSET, JOISTA TOIMIALAA EI OLE PYSTYTTY SELVITTÄMÄN 2-NUMEROISENA
NÄRINGSGRENSUPPGIFTER PÄ 1-SIFFERNIVÄ OMFATTAR ÄVEN DE FALL FÖR VILKA NÄRINGSGRENEN INTE KUNNAT UTREDAS PÄ 2-SIFFERNIVÄ

HUOM. 2 PYÖRISTYKSIÄ JOHTUEN PÄIVÄ- JA TUNTITIIETÖJÄ YHTEENLASKETTAESSA SUMMAT POIKKEAVAT TÄULUSSA OLEVISTA KOKONAISSUMMISTA
PÄ GRUND AV AVRUNDNINGAR AVVIKER SUMMORNA VID ADDITION AV UPPGIFTER OM DAGAR OCH TIMMAR FRÄN TOTALSUMMORNA I TABELLEN

4. TYÖIKÄINEN VÄESTÖ PÄÄRYHMITTÄIN JA LÄÄNEITTÄIN
BEFOLKNING I ARBETSALDER I HUVUDGRUPPER LÄNSVIS

IV NELJÄNNE 1981 - IV KVARTALET 1981

LÄÄNI - LÄN	1000 HENKEÄ - 1000 PERSONER			PROSENTTIA - PROCENT	
	15-74 V. VÄESTÖ - BEFOLKNING I ALDERN 15-74 ÅR	YHTEENSÄ TYÖVOIMA - ARBETSKRAFTEN	YHTEENSÄ TYÖLLISET TYÖTÖHKÄT KUULUM. VÄESTÖ SAMMANLAGT	TYÖVOIMA-OSUUS REL.-ARBETS-KRAFTSTAL	TYÖTTÖMYYS-ASTE REL.-ARBETS-LÖSHEITSTAL
KOKO MAA - HELA RIKET	3 642	2 346	2 219	64,4	5,4
UUDENMAAN - NYLANDS	870	605	591	69,5	2,3
TURUN JA PORIN					
- ÅBO O. BJÖRNEBORGS	534	340	323	63,7	5,1
AHVENANMAA - ÅLAND	15	10	10	65,4	0,8
HÄMEEN - TAVASTEUS	510	328	310	64,4	5,5
KYMEN - KYMMENE	263	165	155	62,6	5,8
MIKKELIN - ST.MICHELS	160	98	91	61,3	7,2
POHJOIS-KARJALAN					
- NORRA KARELENS	135	82	75	60,8	8,9
KUOPIO - KUOPIO	192	121	111	63,1	8,1
KESKI-SUOMEN					
- MELLERSTA FINLANDS	184	115	107	62,4	6,8
VAASAN - VASA	322	203	194	63,0	4,2
OULUN - ULEÅBGRGS	309	190	173	61,4	8,9
LAPIN - LAPPLANDS	148	89	79	60,1	11,6

IV 51 TYÖVOIMATIEDUSTELU - ARBETSKRAFTSENKÄTEN

5. TYÖIKÄINEN VÄESTÖ PÄÄRYHMITÄIN IAN MUKAAN
BEFOLKNING I ARBETSÅLDER I HUVUDGRUPPER EFTER ÅLDERSGRUPP

IV NELJÄNNE 1981 - IV KVARTALET 1981

IKÄRYHMÄ - ÅLDERSGRUPP	1000 HENKEÄ - 1000 PERSONER				PROSENTTIA - PROCENT	
	15-74 V. VÄESTÖ - YHTEENSÄ SAMMAN- LAGT	BEFOLKNING I ARBETSKRAFTEN TYÖVOIMA - YHTEENSÄ SAMMAN- LAGT	15-74 ÅR TYÖVOIMAAN KUULUM. VÄESTÖ BEFOLKN. EJ I ARBETSKRAFTEN	127	TYÖVOIMA- OSUUS REL.-ARBETS- KRAFTSTAL	TYÖTTÖNYYS- ASTE REL.-ARBETS- LÖSHETSTAL
15 - 74	3 642	2 346	2 219	127	64,4	5,4
15 - 19	370	90	73	17	24,4	18,4
20 - 24	379	242	222	20	63,8	8,3
25 - 29	401	343	327	16	85,5	4,7
30 - 34	437	390	378	12	89,2	3,1
35 - 39	351	319	310	9	90,8	2,7
40 - 44	294	267	260	7	90,8	2,5
45 - 49	268	232	223	9	86,7	4,0
50 - 54	279	216	206	10	77,6	4,6
55 - 59	260	159	143	16	61,0	10,1
60 - 64	217	76	65	11	34,9	14,5
65 - 69	202	9	9	-	4,2	0,0
70 - 74	184	3	3	-	1,8	0,0

6. Työlliset työajan ja sukupuolen mukaan
 Sysselsatta efter arbetstid och kön
 IV neljännes 1981 - IV kvartalet 1981

Tuntia viikossa Timmrar i vecka	<u>1000 henkeä - 1000 personer</u>		
	Yhteensä Sammanl.	Miehet Män	Naiset Kvinnor
1-19	40	10	30
20-29	61	8	53
30-40	1 802	971	831
41-	270	157	113
Tuntematon - Okänd	46	21	25
 Työlliset yhteensä Sysselsatta inalles	 2 219	 1 167	 1 052

7. Työllisten ajankäyttö päivinä sukupuolen mukaan
 Sysselsattas tidsanvändning i dagar enligt kön
 IV neljännes 1981 - IV kvartalet 1981

	<u>1000 päivää - 1000 dagar</u> ¹⁾		
	Yhteensä Sammanl.	Miehet Män	Naiset Kvinnor
Päivät yhteensä - Dagar inalles	204 157	107 431	96 725
Työpäivät - Arbetsdagar	136 970	73 808	63 161
Työttömyyspäivät			
Dagar som arbetslös	792	321	471
Loma- ja vapaapäivät			
Semerster- o lediga dagar	52 316	27 992	24 324
Sairaspäivät - Sjukdagar	4 886	2 427	2 459
Muut päivät - Övriga dagar	4 892	750	4 142
Tuntematon - Okänd	4 300	2 133	2 167

1) Ks. huom. 2 taulussa 3 - Se anm. 2 tabell 3.

TY 51 TYÖVOIMATIEDUSTELU - ARBETSKRAFTSENKÄTEN

8. TYÖLLISET AMMATTIASEMAN MUKAAN TOIMIALKITTAIN
SYSSSELSAATTA EFTER YRKESTÄLLNING OCH NÄRINGSGRÉN

IV NELJÄNNE 1981 - IV KVARTALET 1981

		1000 HENKÄ - 1000 PERSONER					
TOIMIALA - NÄRINGSGRÉN	TOL -NI	TYÖLLISET - SYSSSELSAATTA					
		YHTEENSÄ SAMMANL.	PALKANSAAJAT - SAMMANL.	LÖNTAGARE ARBETARE	TOIMIHENK. FUNKTION.	MUUT TYÖL- LISET-ÖVR. SYSSSELSAATTA	TUNTEM. OKÄND
KAIKKI TOIMIALAT - ALLA NÄRINGSGRÉNAR	0-9	2 219	1 939	875	1 052	266	14
MAA- JA METSÄTALOUS - JORD O SKOGSBRUK	1	237	55	43	12	180	2
MAATALOUS - JORDBRUK	11,13	188	19	16	3	167	2
METSÄTALOUS - SKOGSBRUK	12	49	36	27	9	13	0
TEOLLISUUS - INDUSTRI	2,3,4	605	594	406	184	10	1
KULUTUSTAV.TEOLL. - KONSUM.VARUIND.	31,32	132	128	93	33	3	1
PUU-,PAPERI- JA GRAAFINEN TEOLL.							
- TRÄVARU-,PAPPERS- O GRAFISK IND.	33,34	163	160	114	45	3	0
METALLI- JA KAIVANNAISTEOLLISUUS							
- METALL- O GRUVINDUSTRI	2,37,38	211	209	139	69	2	0
MUU TEOLL. - ÖVRIG INDUSTRI	35,36,39,4	99	97	60	37	2	-
RAKENNUSTOIMINTA - BYGGNADSVÄRKSAMHET	5	158	149	111	37	8	1
TALONRAK.TOIMINTA - HUSBYGGNADSVÄRKS.	51	114	108	83	24	5	1
MAA- JA VESIRAK. - ANLÄGGNINGSVÄRKS.	52	44	41	28	13	3	-
KAUPPA - HANDEL	6	311	283	72	210	26	2
TUKKU- JA VÄHITTÄISKAUPPA							
- PARTI- O DETALJHANDEL	61,62	258	235	42	191	22	1
RAVITSEMIS- JA MAJOITUSTOIMINTA							
- RESTAURANG- O HOTELLVERKSAMHET	63	52	48	30	18	4	0
LIIKENNE - SAMFÄRDEL	7	169	153	91	60	16	0
RAHDITUS- JA VAKUUTUSTOIMINTA							
- BANK- O FÖRSÄKRINGSVERKSAMHET	8	137	133	24	108	4	0
PALVELUKSET - TJÄNSTER	9	592	570	127	441	21	1
JULKINEN HALLINTO,PUHTAANAPITO							
- OFFENTL.FÖRVALTNING,RENHÄLLNING	91,92	129	127	26	101	2	-
MUUT YHT.KUNN.PALVELUKSET							
- ANDRA SAMHÄLLSTJÄNSTER	93	382	376	62	312	6	0
MUUT PALVELUKSET - ÖVRIGA TJÄNSTER	94-96	78	64	37	27	13	1
TUNTEMATON - OKÄND	0	10	2	1	0	1	7

1) ML. PALKANSAAJAT, JOISTA TIETO TYÖNTEKIJÄ/TOIMIHENKILÖ ON TUNTEMATON / INKL. LÖNTAGARE FÖR VILKA UPPGIFT ARBETARE/FUNKTIONÄR ÄR OKÄND

2) = YRITTÄJÄT JA AVUSTAVAT PERHEENJÄSENET - FÖRETAGARE OCH MEDHJÄLPANDE FAMILJEMEDLEMMAR
KS. HUOM. 1 TAULUSSA 3, - SE ANM. 1 TABELL 3.

9. TYÖLLISET TOIMIALCITTAIN JA LÄÄNEITTÄIN
SYSSELSATTA EFTER NÄRINGSGRN OCH LÄNSVIS

IV NELJÄNNE 1981 - IV KVARTALET 1981

		1000 HENKEÄ - 1000 PERSONER															
TOIMIALA	TOL -NI	KOKC MAA HELÄ RIKET	LÄÄNIT - LÄN UUDEN- MAAN NY- LANDS	323	591	2 219	323	10	310	155	91	75	111	107	194	173	79
				AHVE- TURUN- PORIN ÅBO O BJÖRN.					HÄMEEN TAVAS- TEHUS	KYMME- NE	MIKKE- LIN-ST MICH.	P-KAR- JALAN NAKARE- LENS	KUO- PION	KESKI- SUOMEN M.FIN- LANDS	VAASAN VASA	OULUN ULEÄ- BORGS	LAPIN LAPP- LANDS
KAIKKI TOIMIALAT																	
- ALLA NÄRINGSGR. 0-9																	
MAA- JA METSÄTALOUS																	
- JORD O SKOGSBRUK	1	237	15	32	1	24	19	20	18	21	15	38	25	9			
	11,13	188	13	28	1	20	15	15	12	17	10	34	18	5			
	12	49	2	4	0	4	4	5	6	4	5	4	7	4			
TEOLLISUUS																	
- INDUSTRI	2,3,4	605	138	114	1	113	46	21	13	25	29	52	39	14			
	31,32	132	25	29	-	28	7	5	2	7	4	16	7	2			
	33,34	163	24	17	1	32	25	10	4	9	12	10	10	7			
	2,37,38	211	58	51	0	33	8	4	5	6	10	18	15	3			
	35,36,39,4	99	31	17	-	20	6	2	2	3	3	6	7	2			
RAKENNUS- JA VAK.T.																	
- BYGGNADSVÄRSAMH.	5	158	37	20	1	22	12	5	6	10	7	13	17	8			
	51	114	29	15	0	18	8	4	4	6	5	9	11	5			
	52	44	8	5	1	4	4	1	2	4	2	4	6	3			
KAUPPA - HANDEL	6	311	112	37	1	38	21	10	8	13	15	24	21	11			
	61,62	258	98	31	1	30	16	8	6	11	11	21	17	8			
	63	52	14	6	-	7	5	2	2	2	4	3	4	3			
LIIKENNE - SAMFÄRDS.7		169	52	23	2	19	16	6	7	7	6	12	12	7			
RAHOITUS- JA VAK.T.																	
- BANK- O FÖRSÄKR.V.8		137	64	16	1	15	5	3	2	6	5	9	8	3			
PALVELUKSET																	
- TJÄNSTER	9	592	171	80	3	78	35	25	21	28	30	45	50	26			
	91,92	129	43	17	0	17	8	5	4	5	7	8	10	5			
	93	382	104	52	2	49	23	17	13	19	20	32	34	17			
	94-96	78	24	10	1	12	4	3	3	4	2	5	6	4			
TUNTEMATON - OKÄND	0	10	2	1	-	1	1	1	0	1	0	1	1	1			

KS. HUOM. 1 TAULUSSA 3. - SE ANM. 1 TABELL 3.

10. TEHDYT TYÖPÄIVÄT TOIMIALCITTAIN JA LÄINEITTÄIN
UTFÖRDA ARBETSDAGAR EFTER NÄRINGSGRN OCH LÄNSVIS

IV NELJÄNNE 1981 - IV KVARTALET 1981

1000 PÄIVÄÄ - 1000 DAGAR

TOIMIALA	TOL	KOKO MAA	LÄÄNI - LÄN	UUDEN- MAAN NY- LANDS	TURUN- PORIN ÅBO O BJÖRNEB.	AHVE- NANMAA ÅLAND	HÄMEEN TAVAS- TEHUS	KYMEN KYMME	MIKKE- LIN-ST. MICHELS	P.KAR- JALAN N.KARE- LENS	KUOPIO KUOPIO	KESKI- SUOMI M.FIN- LANDS	VAASAN VASA	OULUN ULEA- BORGS	LAPIN LAPP- LANDS
KAIKKI TOIMIALAT		136 970	35 852	19 940	580	19 111	9 561	5 706	4 764	7 071	6 635	12 205	10 749	4 793	
- ALLA NÄRINGSGR.0-9															
MAA- JA METSÄTALOUS															
- JORD O SKOGSBRUK	1	18 051	1 094	2 484	64	1 868	1 382	1 475	1 298	1 638	1 148	2 995	1 960	641	
	11,13	14 851	950	2 226	54	1 570	1 149	1 162	947	1 357	853	2 713	1 483	384	
	12	3 200	144	258	10	298	233	312	351	281	295	282	477	257	
TECLLISSUUS															
- INDUSTRI	2,3,4	36 851	8 514	6 971	53	6 925	2 775	1 258	799	1 541	1 744	3 081	2 363	825	
	31,32	8 025	1 577	1 756	5	1 701	405	282	151	428	272	926	416	104	
	33,34	9 784	1 477	995	35	2 013	1 510	584	228	524	691	689	612	425	
	2,37,38	13 017	3 579	3 207	12	2 038	491	264	301	381	580	1 062	905	194	
	35,36,39,4	6 022	1 880	1 012	-	1 173	369	126	119	207	200	403	430	102	
RAKENNUSTOIMINTA															
- BYGGNADSVKRSAMH.	5	9 734	2 254	1 265	55	1 357	735	328	352	641	460	790	973	522	
	51	7 019	1 754	940	26	1 097	519	232	231	388	302	568	649	312	
	52	2 705	499	324	29	260	216	96	121	246	158	222	321	210	
KAUPPA - HANDEL	6	19 340	6 940	2 266	65	2 343	1 368	639	502	818	904	1 546	1 310	636	
	61,62	16 176	6 097	1 921	65	1 895	1 032	510	399	683	657	1 365	1 052	496	
	63	3 124	835	334	-	441	329	128	103	134	247	174	258	139	
LIIKENNE															
- SAMFÄRDESEL	7	9 831	3 058	1 315	102	1 074	937	361	379	397	338	734	687	447	
RAHOITUS- JA VAK.T.															
- BANK O FÖRSÄKR.V-8	8	137	3 784	926	36	909	352	219	145	312	284	497	508	161	
PALVELUKSET															
- TJÄNSTER	9	34 841	10 151	4 676	203	4 612	2 003	1 417	1 276	1 716	1 751	2 548	2 925	1 558	
	91,92	7 605	2 569	983	17	1 010	473	239	264	332	391	445	553	326	
	93	22 301	6 056	3 053	147	2 866	1 248	982	798	1 150	1 194	1 793	2 031	980	
	94-96	4 811	1 501	628	38	724	276	196	202	220	156	306	335	228	
TUNTEMATION - ÖKÄND O		183	55	35	-	22	6	8	10	6	5	11	22	1	

11. TEHOYT TYÖPÄIVÄT JA TYÖTUNNIT TYÖLLISTEN AMMATTIASEMAN MUKAAN TOIMIALOITTAIN
 UTFÖRDA ARBETSDAGAR OCH ARBETSTIMMAR ENLIGT SYSSELSATTAS YRKESSTÄLLNING O NÄRINGSGRN

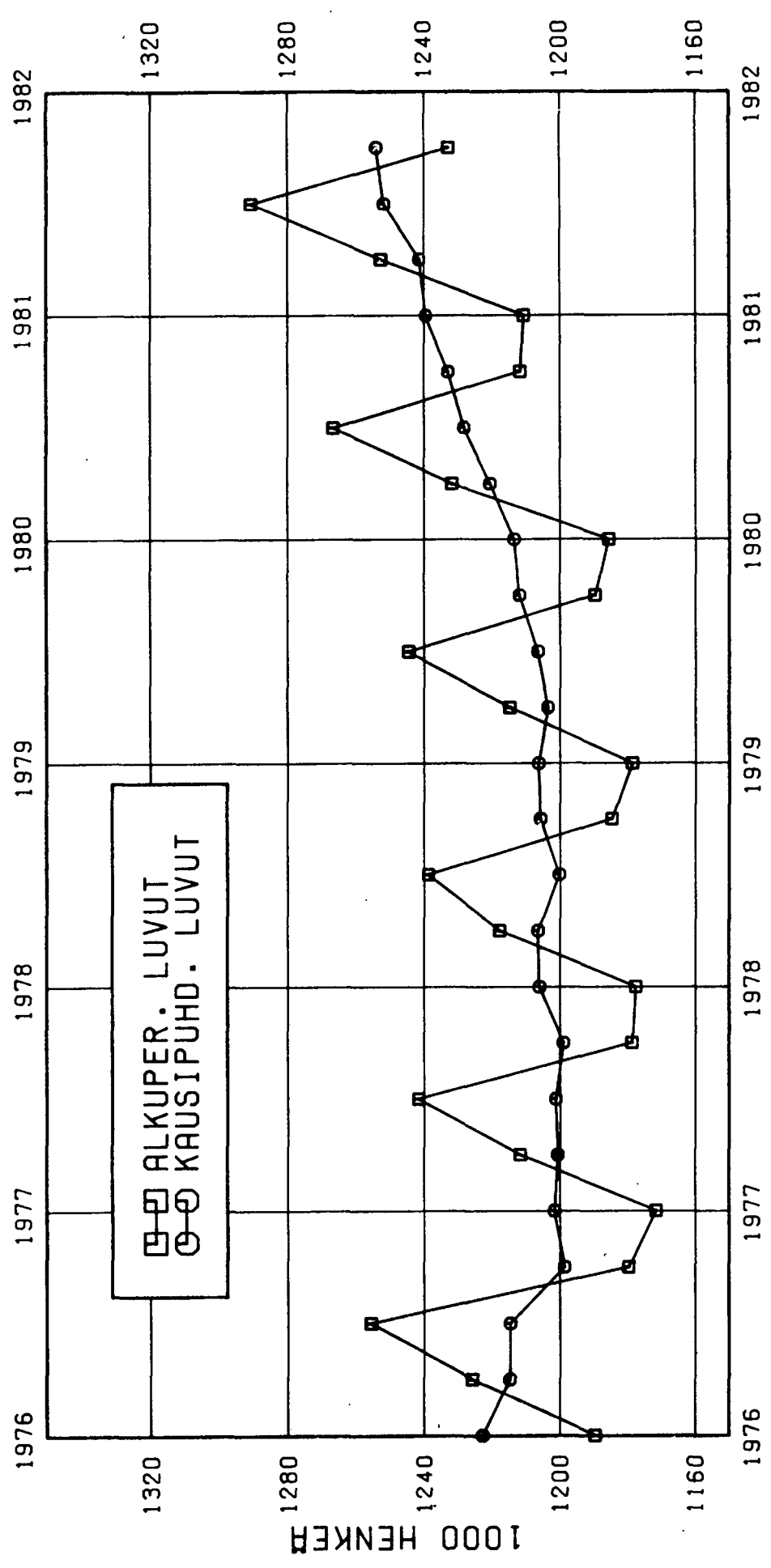
IV NELJÄNNE 1981 - IV KVARTALET 1981

TOIMIALA - NÄRINGSGRN	TCL -NI	1000 PÄIVÄÄ - 1000 DAGAR				1000 TUNTIA - 1000 TIMMAR			
		YHTEENSÄ SAMMAN- LAGT	AMMATTIASEMA - PALKAN- SAAJAT LÖNTAGARE	SÄTTA	YRKESSTÄLLNING MUUT TYÖLLISET	YHTEENSÄ SAMMAN- LAGT	AMMATTIASEMA - PALKAN- SAAJAT LÖNTAGARE	SÄTTA	YRKESSTÄLLNING MUUT TYÖLLISET
KAIKKI TOIMIALAT - ALLA NÄRINGSGR.	0-9	136 970	116 279	20 326	1 072 542	912 561	157 371		
MAA- JA METSÄTALOUS - JORD O SKOGSBRUK	1 11,13 12	18 051 14 851 3 200	3 435 1 191 2 243	14 522 13 580 942	137 796 112 689 25 107	28 755 11 540 17 215	108 457 100 682 7 775		
TEOLLISUUS - INDUSTRI	2,3,4 31,32 33,34 2,37,38 35,36,39,4	36 851 8 025 9 784 13 017 6 322	36 151 7 815 9 596 12 844 5 894	679 201 182 167 128	295 049 64 545 78 087 104 333 48 075	289 060 62 897 76 422 102 772 46 959	5 828 1 574 1 627 1 511 1 115		
RAKENNUS-TOIMINTA - BYGGNADSVÄRKSAMH.	5 51 52	9 734 7 019 2 705	9 163 6 622 2 531	531 357 174	78 544 56 871 21 595	73 664 53 421 20 165	4 539 3 109 1 429		
KAUPPA - HANDEL	6 61,62 63	19 340 16 176 3 124	17 317 14 483 2 813	1 952 1 640 293	151 451 126 252 24 877	134 797 112 400 22 240	16 165 13 493 2 507		
LIIKENNE - SAMFÄRDS.	7	9 831	8 799	1 018	78 655	69 329	9 224		
RAHOITUS - VAKUUTUST. - BANK O FÖRSÄKR.V.	8	8 137	7 834	280	62 460	60 054	2 296		
PALVELUKSET - TJÄNSTER	9 91,92 93 94-96	34 841 7 605 22 301 4 811	33 489 7 490 21 913 3 961	1 295 114 366 814	267 134 58 116 171 128 37 065	256 228 57 082 167 905 30 416	10 425 1 034 3 052 6 338		
TUNTEMATON - OKÄND	0	183	89	46	1 451	672	436		

VIITTEHU/36 II 350 PÄIVÄN 1976-05-02 TILIN 3 0200



TYÖVOIMA VUOSINA 1976-1981 MIEHET



NELJÄNNEKSVUOSILUVUT

11. TEHDYT TYÖPÄIVÄT JA TYÖTUNNIT TYÖLLISTEN AMMATTIASEMAN MUKAAN TOIMIALOITTAIN
UTFÖRDA ARBETSDAGAR OCH ARBETSTIMMAR ENLIGT SYSSLESATTAS YRKESSTÄLLNING O NÄRINGSGRN

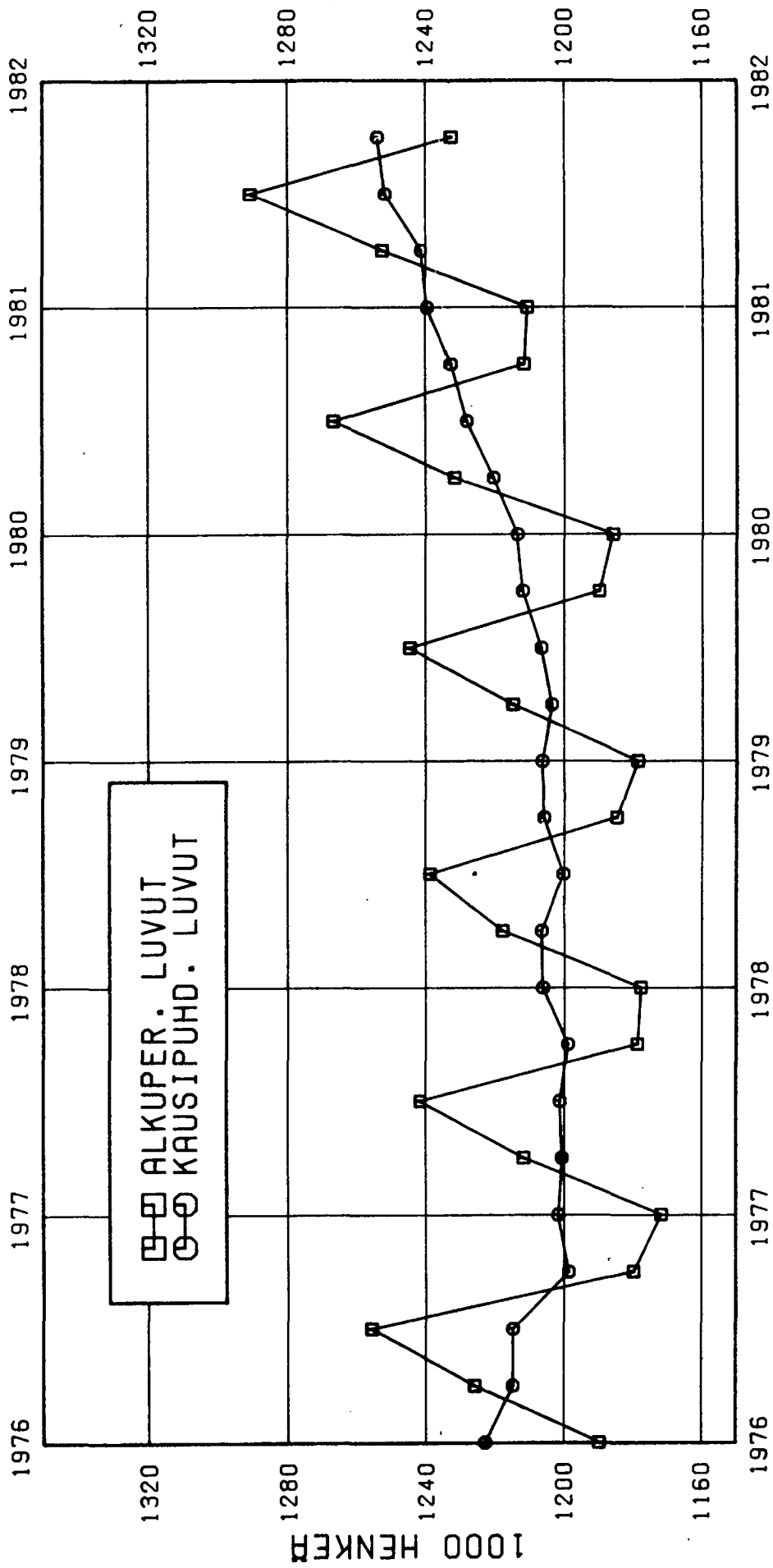
IV NELJÄNNE 1981 - IV KVARTALET 1981

TOIMIALA - NÄRINGSGRN	TCL -NI	1000 PÄIVÄÄ - 1000 DAGAR				1000 TUNTIA - 1000 TIMMAR			
		YHTEENSÄ SAMMAN- LAGT	AMMATTIASEMA - PALKAN- SAAJAT LÖNTAGARE SATTIA	YRKESSTÄLLNING MUUT TYÖLLISET ÖVRIGA SYSSEL- SATTIA	YHTEENSÄ SAMMAN- LAGT	AMMATTIASEMA - PALKAN- SAAJAT LÖNTAGARE SATTIA	YRKESSTÄLLNING MUUT TYÖLLISET ÖVRIGA SYSSEL- SATTIA	YHTEENSÄ SAMMAN- LAGT	AMMATTIASEMA - PALKAN- SAAJAT LÖNTAGARE SATTIA
KAIKKI TOIMIALAT - ALLA NÄRINGSGR.	0-9	136 970	116 279	20 326	1 072 542	912 561	157 371		
MAA- JA METSÄTALOUS - JORD O SKOGSBRUK	1 11,13 12	18 051 14 851 3 200	3 435 1 191 2 243	14 522 13 580 942	137 796 112 689 25 107	28 755 11 540 17 215	108 457 100 682 7 775		
TEOLLISUUS - INDUSTRI	2,3,4 31,32 33,34 2,37,38 35,36,35,4	36 851 8 025 9 784 13 017 6 022	36 151 7 815 9 596 12 844 5 894	679 201 182 167 128	295 049 64 545 78 087 104 333 48 075	289 060 62 897 76 422 102 772 46 959	5 828 1 574 1 627 1 511 1 115		
RAKENNUSTOIMINTA - BYGGNADSVVERKSAMH.	5 51 52	9 734 7 019 2 705	9 163 6 622 2 531	531 357 174	78 544 56 871 21 595	73 664 53 421 20 165	4 539 3 109 1 429		
KAUPPA - HANDEL	6 61,62 63	19 340 16 176 3 124	17 317 14 483 2 813	1 952 1 640 293	151 451 126 252 24 877	134 797 112 400 22 240	16 165 13 493 2 507		
LIIKENNE - SAMFÄRDS.	7	9 831	8 799	1 018	78 655	69 329	9 224		
RAHDITUS - VAKUUTUST. - BANK O FÖRSÄKR.V.	8	8 137	7 834	280	62 460	60 054	2 296		
PALVELUKSET - TJÄNSTER	9 91,92 93 94-96	34 841 7 605 22 301 4 811	33 489 7 490 21 913 3 961	1 295 114 366 814	267 134 58 116 171 128 37 065	256 228 57 082 167 905 30 416	10 425 1 034 3 052 6 338		
TUNTEMATON - OKÄND	0	183	89	46	1 451	672	436		

VIINNO/36 17350 Tiuvun 1982-03-02 11:11:13 0203



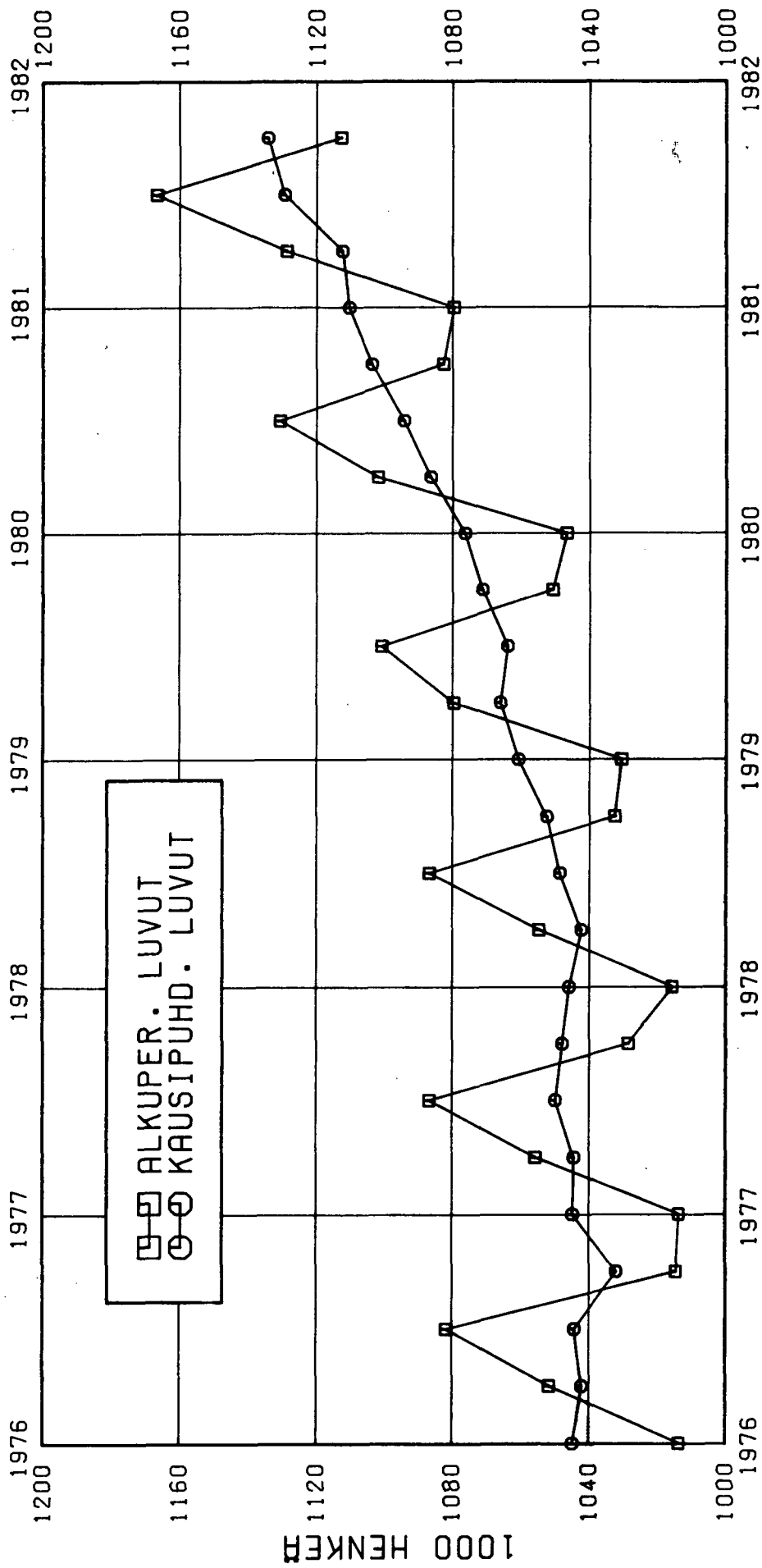
TYÖVOIMA VUOSINA 1976-1981 MIEHET



NELJÄNNEKSEN VUOSILUVUT



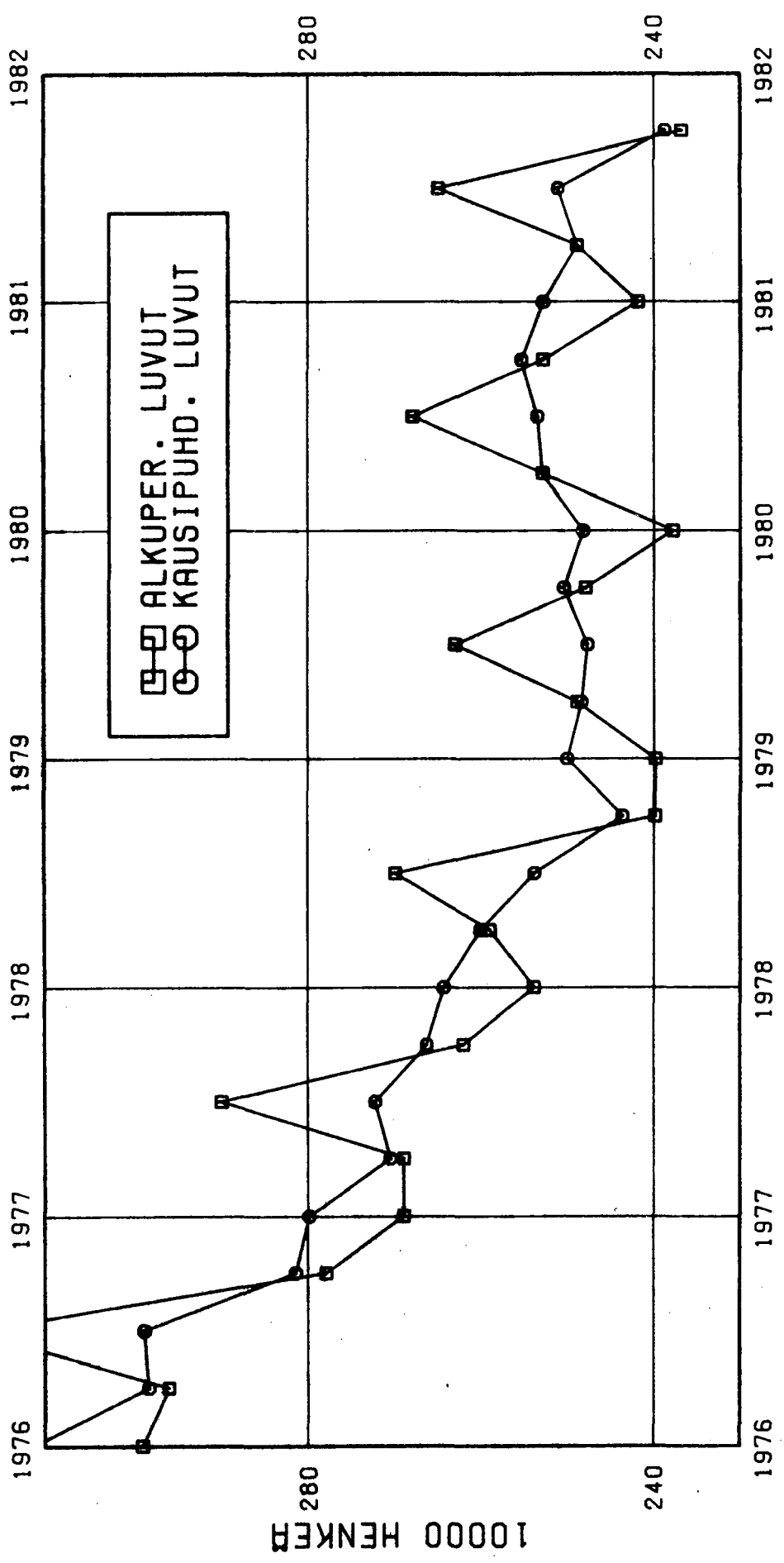
TYÖVOIMA VUOSINA 1976-1981 NAISET



NELJÄNNEKVUOSILUVUT



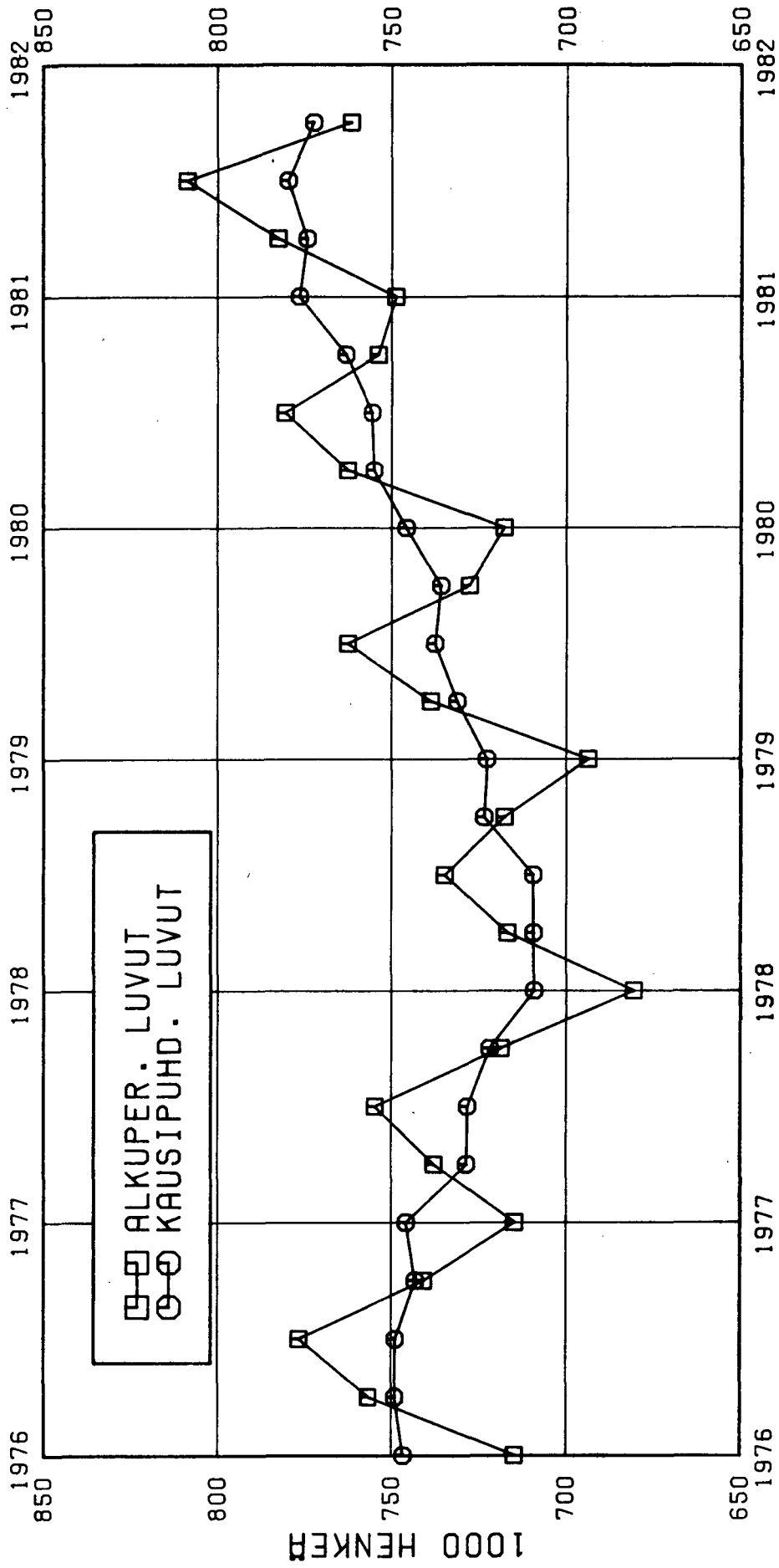
MAA- JA METSÄTALOUDEN TYÖL- LISET VUOSINA 1976-1981



NELJÄNNEKSEN VUOSILUVUT



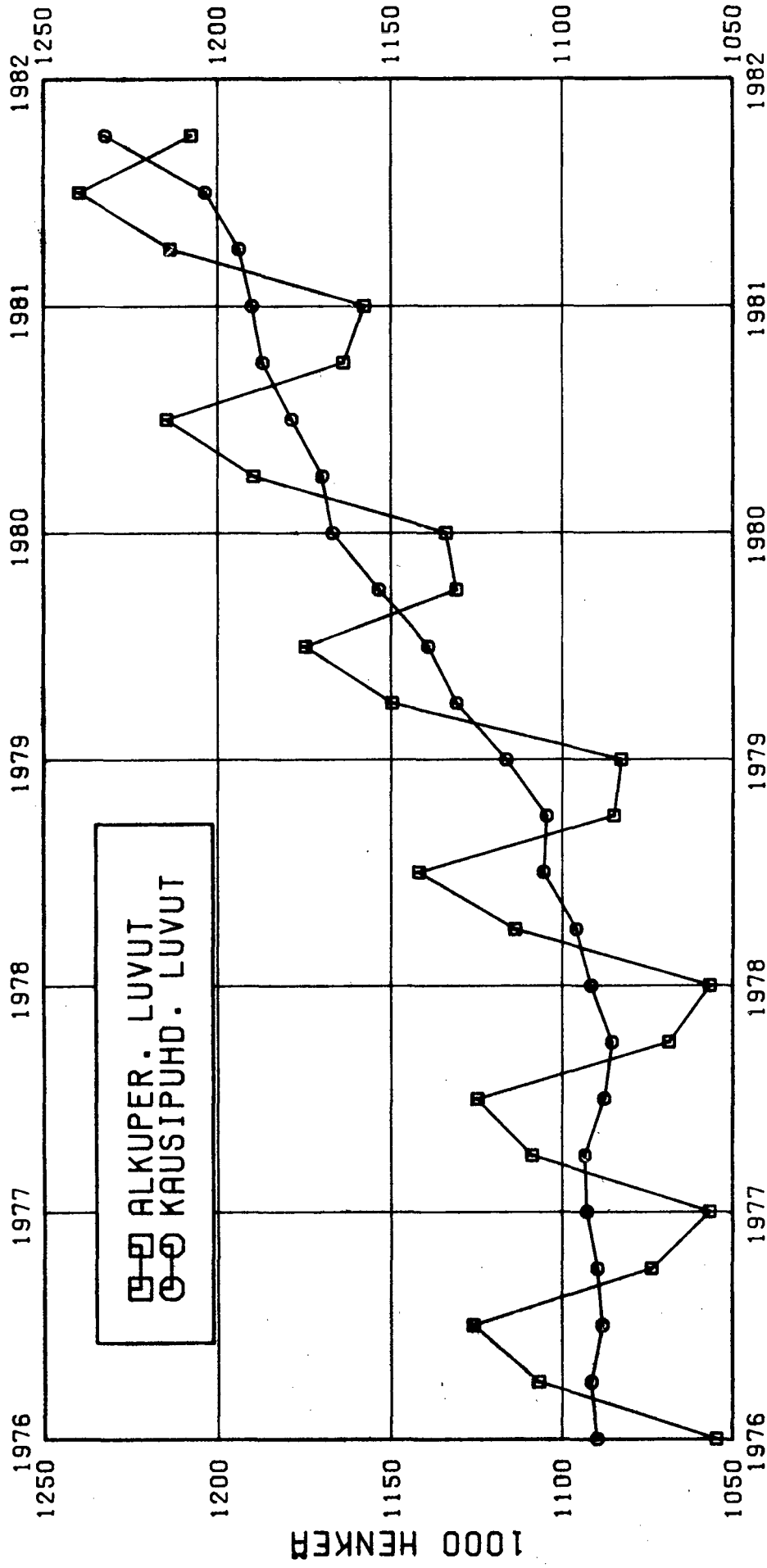
TEOLLISUUDEN JA RAKENNUSTOIMINNAN TYÖLLISET V. 1976-81



NELJÄNNEKSEN VUOSILUVUT



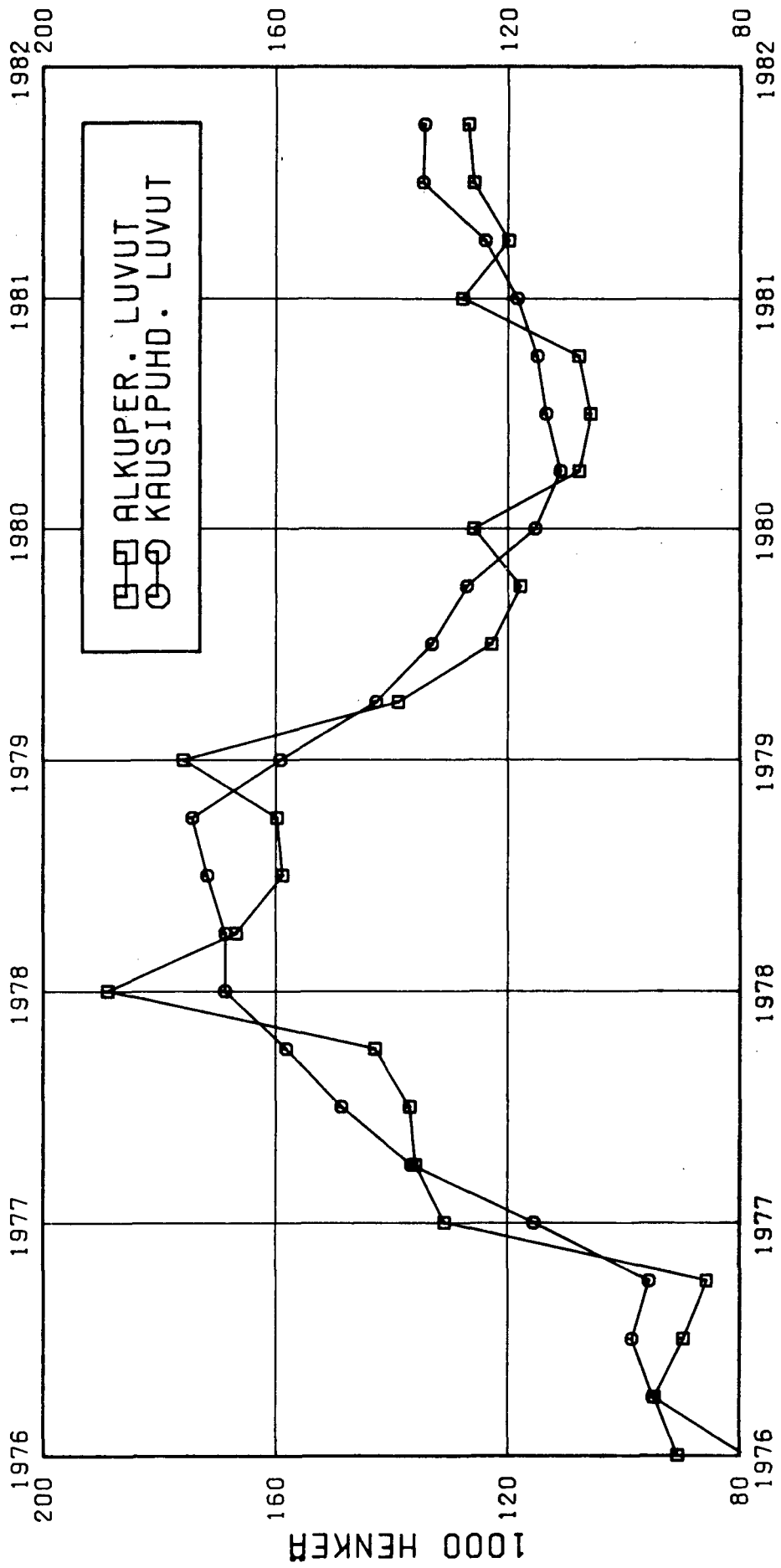
PALVELUELINKEINOJEN TYÖL- LISET VUOSINA 1976-1981



NELJÄNNEKESKIVUOSILUVUT



TYÖTTÖMÄT VUOSINA 1976-1981



NELJÄNNEKVUOSILUVUT