

# tilastotiedotus statistisk rapport

11.01.82

ISSN 0355-2357

Tilastokeskus  
Statistikcentralen  
Central Statistical Office of Finland

# 1982

Tiedustelut - Förfrågningar

Päiväys - Datum

Sarja ja nro - Serie och nr

Tapio Oksanen  
Hannu Siitonen  
Aune Öhman  
Puh. 90-58001  
Tel.

11.1.1982

TY 1982:1

TYÖVOIMA  
ARBETSKRAFT

TYÖVOIMATIEDUSTELU 1981, 3. neljännes  
ARBETSKRAFTSENKÄTEN 1981, 3. kvartalet

TY = TYÖVOIMA

- 1982: 1 Työvoimatiedustelu 1981, 3. neljännes
- 1982: 1A Työvoimatiedustelu 1981, marraskuu: ennakkotietoja
- 1982: 3 Työtaistelut 1981, 3. neljännes
- 1982: 4 Työvoimatiedustelu 1981, joulukuu, ennakkotietoja
- 1982: 5 Työvoimatiedustelu 1981, 4. neljännes
- 1982: 6 Työtaistelut 1981, 4. neljännes ja ennakkotietoja koko vuodelta 1981
- 1982: 7 Työvoimatiedustelu 1981, ennakkotietoja
- 1982: 8 Työvoimatiedustelu 1982, tammikuu, ennakkotietoja
- 1982: 9 Työvoimatiedustelu 1982, helmikuu, ennakkotietoja
- 1982: 10 Työvoimatiedustelu 1982, maaliskuu, ennakkotietoja
- 1982: 11 Työvoimatiedustelu 1982, 1. neljännes
- 1982: 12 Työvoimatiedustelu 1982, huhtikuu, ennakkotietoja
- 1982: 13 Työtaistelut 1981
- 1982: 14 Työvoimatiedustelu 1982, toukokuu, ennakkotietoja
- 1982: 15 Työvoimatiedustelu 1982, kesäkuu, ennakkotietoja
- 1982: 16 Työvoimatiedustelu 1982, heinäkuu, ennakkotietoja
- 1982: 17 Työvoimatiedustelu 1982, 2. neljännes, ennakkotietoja
- 1982: 18 Työtaistelut 1982, 1. neljännes
- 1982: 19 Työvoimatiedustelu 1982, elokuu, ennakkotietoja
- 1982: 20 Työvoimatiedustelu 1982, syyskuu, ennakkotietoja
- 1982: 21 Työvoimatutkimus 1981
- 1982: 22 Työvoimatiedustelu 1982, lokakuu, ennakkotietoja
- 1982: 23 Työvoimatiedustelu 1982, 3. neljännes
- 1982: 24 Työtaistelut 1982, 2. neljännes

### III neljännes 1981

Tämän vuoden kolmannella neljänneksellä kuului työvoimaan maassamme 2 458 000 henkeä, se on lähes 68 prosenttia työikäisestä väestöstämme, ilmenee Tilastokeskuksen työvoimatiedustelun tuloksista. Juuri kolmannella neljänneksellä työvoiman määrä on kausiluonteisesti suurimmillaan, koska ko. neljännekseen sisältyvinä lomakuukausina hakeutuu ja palkataan mm. opiskelijoita ja muuta tilapäistyövoimaa runsaasti työmarkkinoille.

Naisia koko työvoiman määrästä oli 47,5 prosenttia. Naisten osuus työvoimasta on siten edelleen kasvanut. Työikäisistä miehistä kuului työvoimaan kuluvan vuoden kolmannella neljänneksellä yli 73 prosenttia, naisista vastaavasti lähes 62,5 prosenttia.

Jo pitkään jatkuneessa työllisten määrän kasvussa näkyi pysähtymisen merkkejä tämän vuoden kolmannella neljänneksellä. Metsätalouden ja kaupan toimialoilla työllisten määrä laski, maataloudessa se pysyi edellisen vuoden vastaavan neljänneksen tasolla.

Työttömien määrä oli tämän vuoden kolmannella neljänneksellä 126 000 henkeä vastaten 5,1 prosentin työttömyysastetta. Työttömyys on pysytellyt kuluvan vuoden ensimmäisestä neljänneksestä lähtien edellisen vuoden vastaavia lukuja korkeammalla. Tarkasteltavana olevalla neljänneksellä nousua oli 20 000 henkeä ja työttömyysasteessa 0,7 prosenttiyksikköä. Päättävän vuoden kolmannella neljänneksellä naisten työttömyysaste oli päin vastoin kuin edellisellä neljänneksellä, lähes prosenttiyksikön miesten työttömyysastetta korkeampi.

Nuorten alle 25-vuotiaiden työttömyys vaikeutui keskimääräistä enemmän, sillä työttömyysaste nousi vuoden takaisesta tilanteesta 1,3 prosenttiyksiköllä. Nuorten lisäksi keskimääräistä korkeampi työttömyysaste oli myös 55 - 64-vuotiaiden ikäryhmässä.

Viime vuoden kolmanteen neljännekseen verrattuna työttömyysaste nousi muissa paitsi Pohjois-Karjalan läänissä. Työttömyysasteella mitattuna tilanne vaikeutui eniten Kuopion, Keski-Suomen ja Vaasan lääneissä.

Tehtyjen työtuntien määrä, 960 miljoonaa tuntia, pysyi suunnilleen edellisen vuoden kolmannen neljänneksen tasolla. Ylityötuntien osuus oli kulu-  
van vuoden kolmannella neljänneksellä 1,6 prosenttia kaikista työtunneista.

Työvoimatiedustelun tuloksia vuosineljänneksittäin 1981 ja 1980

1 000 henkeä/päivää/tuntia

	1981		1980	Muutos III nelj. 81/ III nelj. -80	
	III nelj.	II nelj.	III nelj.	1 000	% <sup>1)</sup>
15-74 vuotias väestö	3 630	3 623	3 607	23	0,7
Työvoima	2 458	2 382	2 398	60	2,5
Työlliset	2 332	2 262	2 292	40	1,7
Työttömät	126	120	106	20	19,0
Työvoimaan kuulumaton väestö	1 172	1 241	1 209	- 37	- 3,0
Työvoimaosuus %	67,7	65,7	66,5		
Työttömyysaste %	5,1	5,0	4,4		
<b>Työlliset toimialoittain:</b>					
Maa- ja metsätalous	265	249	268	- 3	- 1,4
Teollisuus	642	628	624	18	2,9
Rakennustoiminta	167	155	157	10	6,2
Kauppa ja rav.toim.	327	319	332	- 5	- 1,4
Liikenne	180	169	175	5	3,3
Rahoitus- ja vak. toiminta	139	131	135	4	2,6
Palvelukset	594	595	573	21	3,6
Tuntematon	18	16	28	- 10	-36,2
Työssäoloaste %	78,0	88,3	78,6		
Tehdyt työpäivät	121 210	127 435	120 340	870	0,7
Tehdyt työtunnit	960 197	1 006 461	958 089	2 108	0,2
Ylityöaste %	6,3	6,6	5,9		
Sivutyöaste %	2,7	3,3	3,0		

1) Muutosprosentit on laskettu pyöristämättömistä luvuista

Taulut  
Tabeller

III neljännes 1981  
III kvartalet 1981

Taulu Tabell	Sivu Sida
1. Työikäinen väestö pääryhmittäin sukupuolen mukaan Befolkning i arbetsålder i huvudgrupper enligt kön	5
2. Työllisten työssäolo sukupuolen mukaan Sysselsattas deltagande i arbete enligt kön	5
3. Työlliset toimialoittain sukupuolen mukaan sekä tehdyt työpäivät ja työtunnit toimialoittain Sysselsatta efter näringsgren och kön samt utförda arbetsdagar och arbetstimmar enligt näringsren	6
4. Työikäinen väestö pääryhmittäin ja lääneittäin Befolkning i arbetsålder i huvudgrupper efter åldersgrupp	7
5. Työikäinen väestö pääryhmittäin iän mukaan Befolkning i arbetsålder i huvudgrupper efter åldersgrupp	8
6. Työlliset työajan ja sukupuolen mukaan Sysselsatta efter arbetstid och kön	9
7. Työllisten ajankäyttö päivinä sukupuolen mukaan Sysselsattas tidsanvändning i dagar enligt kön	9
8. Työlliset ammattiaseman mukaan toimialoittain Sysselsatta efter yrkesställning och näringsgren	10
9. Työlliset toimialoittain ja lääneittäin Sysselsatta efter näringsgren och länsvis	11
10. Tehdyt työpäivät toimialoittain ja lääneittäin Utförda arbetsdagar efter näringsgren och länsvis	12
11. Tehdyt työpäivät ja työtunnit työllisten ammatti- aseman mukaan toimialoittain Utförda arbetsdagar och arbetstimmar enligt sysselsattas yrkesställning och näringsgren	13

Liite: Kuvioita  
Bilaga: Figurer

Työvoimatiedustelun menetelmä, käsitteet ja määritelmät  
on esitetty julkaisussa uudistettu työvoimatiedustelu  
(tilastotiedotus TY 1976:20)  
Arbetskraftsenkätens metod, begrepp och klassificeringar  
har framlagts i publikationen den förnyande arbetskraftsenkäten  
(statistisk rapport TY 1976:20)

1. Työikäinen väestö pääryhmittäin sukupuolen mukaan  
Befolkning i arbetsålder i huvudgrupper enligt kön

III neljännes 1981 - III kvartalet 1981

Pääryhmä - Huvudgrupp	Yhteensä Sammanl.	Miehet Män	Naiset Kvinnor	Muutos yhteensä Förändring sammanlagt 81 III/80 III nelj.-kvart.	
	1 000 henkeä - personer			%	
15-74 vuotias väestö Befolkning i åldern 15-74 år	3 630	1 761	1 869	23	0,7
Työvoima - Arbetskraften	2 458	1 291	1 167	60	2,5
Työlliset - Sysselsatta	2 332	1 230	1 102	40	1,7
Työttömät - Arbetslösa	126	61	65	20	19,0
Alle 25-vuotiaat työttömät					
Arbetslösa under 25 år	46	22	24	5	12,6
Työvoimaan kuulumaton väestö Befolkning ej i arbetskraften	1 172	470	702	- 37	- 3,0
Kotitaloustyötä tekevät					
I hushållsarbete	187	5	182	- 22	-10,6
Koululaiset ja opiskelijat Studeraende	266	129	137	20	8,0
Työvoimaosuus % Rel. arbetskraftstal %	67,7	73,3	62,4		
Työttömyysaste % Rel. arbetslöshetstal %	5,1	4,7	5,6		
Työttömyysaste, alle 25-vuotiaat					
Rel. arbetslöshetstal, under 25 år	10,5	9,7	11,2		

2. Työllisten työssäolo sukupuolen mukaan /  
Sysselsattas deltagande i arbete enligt kön

III neljännes 1981 - III kvartalet 1981

	Yhteensä Sammanl.	Miehet Män	Naiset Kvinnor	Muutos yhteensä Förändring sammanlagt 81 III/80 III nelj.-kvart.	
	1 000 henkeä - personer			%	
Työlliset - Sysselsatta	2 332	1 230	1 102	40	1,7
Työssä - I arbete	1 819	979	840	16	0,9
Poissa työstä - Frånvarande	464	226	238	30	7,0
Lomalla - På semester	392	204	188	26	7,4
Sairaana - Sjuk	35	19	16	1	2,0
Muu syy - Annan orsak	37	3	34	3	7,6
Ei tietoa - Uppgift saknas	49	25	24	- 6	-12,1
Työssäoloaste % Relativt närvarotal %	78,0	79,6	76,3		
Ylityötä tehneet Utfört overtidsarbete	147	100	47	12	8,8
Sivutyötä tehneet Haft bisyssla	63	37	26	- 6	-8,6

TY 51 TYÖVUIMAITIEDUSTELU - ARBETSKRAFTSENKÄTEN

3. TYÖLLISET TOIMIALUITTAIN SUKUPUOLEN MUKAAN SEKÄ TEHDYT TYÖPAIVÄT JA TYÖTUNNIT TOIMIALUITTAIN  
SYSSELSATTIA LFTER NÄKINGSREKEN OCH KÖN SAMT UTFÖRDA ARBETS DAGAR OCH AKOETSTIMMAR ENLIGT NÄKINGSREKEN

III NELJUNNES 1981 - III KVARTALET 1981

TOIMIALA - NÄKINGSREKEN	TOL -NI	1000 HENKEÄ - 1000 PERSONER		LJUC PAIVÄÄ 1000 DAGAR		1000 TUNTIA 1000 TIMMAR	
		2 332	1 230	1 102	121 210	TEHDYT TYÖPAIVÄT UTFÖRDA ARBETS- DAGAR	TEHDYT TYÖTUNNIT UTFÖRDA ARBETS- TIMMAR
KAIKKI TOIMIALAT - ALLA NÄKINGSREKENA	3-5	2 332	1 230	1 102	121 210	960 197	
MAA- JA METSÄTALUUS - JUKU O SKOGSBRUK	1	265	160	105	19 758	164 964	
MAATALUUS - JCKDBKUK	11,13	225	124	101	17 608	147 892	
METSÄTALUUS - SKOGSBRUK	12	40	36	4	2 149	17 272	
TEOLLISUUS - INDUSTRI	2,3,4	642	419	223	31 193	248 948	
KULUTUSTAV. TEOLL. - KUNSUM.VAKUIND.	31,32	137	50	87	6 636	52 951	
PUU-,PAPERI- JA GRAAFINEN TEULL.							
- TRÄVAKU-,PAPPERS- O GRAFISK IND.	33,34	175	119	56	8 660	68 226	
METALLI- JA KAIVANNAISTEULL.							
- METALL- O GRUVINDUSTRI	2,27,30	222	174	48	10 520	84 587	
MUU TEOLLISUUS - ÖVRIG IND.	35,36,39,4	108	76	32	5 367	43 177	
RAKENNUSTOIMINTA - BYGGNADSVÄRKSAMHET	5	167	150	17	6 642	70 371	
TALONRAK.TOIMINTA - HUSBYGGN.VERKS.	51	118	106	12	6 113	45 767	
MAA- JA VESIKAK. - ANLÄGGNINGSVERKS.	52	48	43	5	2 523	20 539	
KAUPPA - HANDEL	6	327	128	199	17 703	139 228	
TUKKU- JA VÄHITTELSKAUPPA							
- PARTI- O DETALJHANDEL	61,62	267	118	149	14 459	113 282	
KAVITSEMIS- JA MAJOITUSTOIMINTA							
- RESTAURANG- O HOTELLVERKSAMHET	63	60	10	50	3 237	25 892	
LIIKENNE - SAMFARDEL	7	180	131	49	9 198	73 305	
KÄHGITUS- JA VAKUUTUSTOIMINTA							
- BANK- O FÖRSÄKRINGSVERKSAMHET	8	139	53	86	6 922	52 510	
PALVELUKSET - TJANSTER	9	594	181	413	27 592	209 302	
JULKINEN HALLINTO,PUHTAANAPITC							
- OFFENTL.FÖKVALT.,RENHÄLLNING	51,52	135	63	72	6 649	49 404	
MUUT YHT.KUNN.PALVELUKSET							
- ANDRA SAMHÄLLSTJANSTER	53	378	82	296	16 772	128 643	
MUUT PALVELUKSET - ÖVRIGA TJANSTER	54-96	78	35	43	4 072	30 650	
TUNTEMÄTON - ÖKÄND	0	18	8	10	200	1 567	

HUOM. 1 TOIMIALATIETOD 1-NUMEROTASOLLA SISÄLTÄVÄT MYÖS TAPAKUSET, JOISTA TOIMIALAA EI OLE PYSTYTTY SELVITTÄMÄÄN 2-NUMEROISENA NÄRINGSRENSUPPGIFTER PÄ 1-SIFFERNIVA ÖMFATTAR ÄVEN DE FALL FÖR VILKA NÄRINGSREKEN INTE KUNNAT UTREDAS PÄ 2-SIFFERNIVA

HUOM. 2 PYÖRISTYKSIJÄSTÄ JOHTUEN PÄIVÄ- JA TUNTITIIETOJA YHTIENLASKETTAESSA SUMMAT POIKKEAVAT TAULUSSA OLEVISTA KOKONAISSUMMISTA PÄ GRUND AV AVRUNDNINGAR ÖVVIKER SUMMORNA VID ADDITION AV UPPGIFTER ÖM DAGAR OCH TIMMAR FRÄN TOTALSUMMORNA I TABELLEN



TY 51 TYÖVIMATIETOUSTELU - ARBEITSKRAFTSENKÄTEN

4. TYÖIKÄINEN VÄESTÖ PÄÄRYHMITTÄIN JA LAANEITTAIN  
BEFOLKNING I ARBETSÅLDER I HUVUDGRUPPER LANSVIS

III NELJÄNNE 1981 - III KVARTALET 1981

	1000 HENKEÄ - 1000 PERSONER			PROSENTTIA - PROCENT	
	15-74 V. VÄESTÖ - BEFOLKNING I ÅLDERN 15-74 ÅR	YHTEENSÄ YHTEENSÄ	TYÖVOIMA - ARBEITSKRAFTEN	TYÖVOIMA- GSUUS	TYÖTTÖMYS- ASTE
LAANI - LÄN					
	3 630	2 458	2 332	67,7	5,1
KUKK MAA - HELA RIKET			1 172		
UUDENMAAN - NYLANDS	866	622	606	71,8	2,6
TURUN JA PKIN			244		
- ABU U JJORNEBORG	533	357	339	67,0	5,0
AHVENANMAA - ÅLAND	15	10	10	64,6	0,0
HAMEEN - TAVASTEHUS	509	346	329	68,0	4,8
KYMEN - KYMMENE	262	175	165	66,6	5,5
MIKKELIN - ST.MICHELS	160	104	97	65,0	7,1
PURJUIS-KARJALAN			56		
- NURRA KARELENS	135	86	80	63,6	7,1
KUOPION - KUOPIU	191	126	117	66,3	7,2
KESKI-SUOMEN			65		
- MELLEKSTA FINLANDS	184	120	112	65,0	6,6
VAASAN - VASA	321	216	206	67,3	4,6
UULUN - ULEÅBORG	308	200	185	64,8	7,6
LAPIN - LAPPLANDS	146	96	86	65,7	10,3

TY 51 TYÖVUIMATIEDUSTELU - ARBETSKRAFTSENKÄTEN

5. TYÖIKÄINEN VÄESTÖ PÄÄRYHMITÄIN IÄN MUKAAN  
BEFOLKNING I ARBETSÅLDER I HUVUDGRUPPER EFTER ÅLDERSGRUPP

III NELJÄNNE 1981 - III KVARTALET 1981

IKÄRYHMÄ - ÅLDERSGRUPP	1000 HENKEÄ - 1000 PERSONER				PROSENTTIA - PROCENT	
	15-74 V. VÄESTÖ - YHTEENSÄ LAGT	15-74 V. VÄESTÖ - YHTEENSÄ LAGT	BEFOLKNING I ARBETSKRAFTEN SYSSEL- SATTIA	BEFOLKNING I ARBETSKRAFTEN LÖSA	TYÖVUIMA- OSUUS KRAFTSTAL	TYÖTTÖMYY- ASTE REL.-ARBETS- LÖSHETSTAL
15 - 74	3 630	2 458	2 332	126	67,7	5,1
15 - 19	368	155	128	27	42,1	17,2
20 - 24	380	287	267	20	75,6	6,9
25 - 29	403	355	338	17	88,2	4,8
30 - 34	433	386	375	11	89,0	2,9
35 - 39	344	314	306	8	91,3	2,5
40 - 44	294	267	260	7	90,8	2,5
45 - 49	270	236	229	7	87,3	3,0
50 - 54	277	215	208	7	77,5	3,5
55 - 59	258	156	143	13	60,2	8,2
60 - 64	217	75	66	9	34,6	11,8
65 - 69	203	9	9	-	4,6	0,0
70 - 74	183	3	3	-	1,9	0,0

6. Työlliset työajan ja sukupuolen mukaan  
Sysselsatta efter arbetstid och kön

III neljännes 1981 - III kvartalet 1981

Tuntia viikossa Timmar i vecka	<u>1000 henkeä - 1000 personer</u>		
	Yhteensä Sammanl.	Miehet Män	Naiset Kvinnor
1 - 19	32	8	24
20 - 29	61	12	49
30 - 40	1 890	1 016	874
41 -	292	167	125
Tuntematon - Okänd	57	27	30
Työlliset yhteensä Sysselsatta inalles	2 332	1 230	1 102

7. Työllisten ajankäyttö päivinä sukupuolen mukaan  
Sysselsattas tidsanvändning i dagar enligt kön

III neljännes 1981 - III kvartalet 1981

	<u>1000 päivää - 1000 dagar</u> <sup>1)</sup>		
	Yhteensä Sammanl.	Miehet Män	Naiset Kvinnor
Päivät yhteensä - Dagar inallas	214 662	113 225	101 437
Työpäivät - Arbetsdagar	121 210	65 564	55 646
Työttömyyspäivät	553	260	293
Dagar som arbetslös			
Loma- ja vapaapäivät			
Semester- o lediga dagar	80 157	42 363	37 794
Sairaspäivät - Sjukdagar	3 977	2 105	1 871
Muut päivät - Övriga dagar	4 021	583	3 438
Tuntematon - Okänd	4 743	2 347	2 395

1) Ks. huom. 2 taulussa 3 - Se anm. 2 tabell 3.

TY 51 TYÖVUIMAITIEDUSTELU - ARBETSKRAFTSENKÄTEN

8. TYÖLLISEI AMMATTIASEMAN MUKAAN IGIMIALCIITAIN  
SYSSELSATTA EFTICK YRKESTÄLLNING OCH NÄKINGSÖREN

III NELJÄNNE 1981 - III KVARTALET 1981

1000 HENKÄ - 1000 PERSONER						
TOJMIALA - NÄKINGSÖREN	TOL -NI	TYÖLLISEI - SYSSELSATTA				
		YHTEENSA SAMMANL.	PALKANSAAJAT - YHTEENSA SAMMANL.	LÖNTAGARE TYUNTEK. ARBETARE	TOJMIENK. FUNKTIUN.	MUUT TYÖL- LISEI-OVP. SYSSELSATTA
KAIKKI TOJMIALAT - ALLA NÄKINGSÖRENÄR	J-9	2 332	2 021	928	1 073	292
MAA- JA MEISÄTALOUS - JORD O SKGGSÖRUK	1	265	62	47	14	200
MAATALOUS - JORDÖRUK	1,1,13	225	28	23	4	194
METSÄTALOUS - SKGGSÖRUK	12	40	34	24	10	6
TEOLLISUUS - INDUSTRI	2,3,4	642	630	429	194	12
KULUTUSTAV,TEOLL. - KONSUM.VARUIND. 31,32		137	133	98	33	4
PUU-,PAPERI- JA GRAAFINEN TEOLL.						
- TRÄVARU-,PAPPERS- O GRAFISK IND. 33,34		175	172	121	50	3
METALLI- JA KAIVANNAISTEOLLISUUS		222	219	144	73	3
- METALL- O ÖRUVINDUSTRI	2,27,38	108	106	66	38	2
MUU TEOLL. - ÖVRIÖIG INDUSTRI 35,36,39,4						
KÄKENNUSTUJIMINTA - BYGGNADSVKRSAMHET	5	167	156	116	38	10
TALONRÄK.TOJIMINTA - HUSBYGGNADSVKRS.	51	118	111	85	25	7
MAA- JA VESIRÄK. - ÄNLÄGGNINGSVKRS.	52	48	45	31	13	3
KAUPPA - HÄNDEL	6	327	299	78	219	28
TUKKU- JA VÄHIITÄISKAUPPA						
- PARTI- O DETÄLJHÄNDEL	61,62	267	244	43	199	23
RÄVITSEMIS- JA MAJOITUSTUJIMINTA						
- RESTÄURÄNG- O HOTELLVKRSAMHET	63	60	55	35	20	5
LIKENNE - SAMFÄRDESEL	7	180	165	100	63	15
RÄHOITUS- JA VÄKUUTUSTUJIMINTA	8	139	134	25	108	5
- BÄNK- O FÖRSÄKRINGSVKRSAMHET						
PÄLVELUKSET - TJÄNSTER	9	594	572	131	437	21
JULKINEN HÄLLINTO,PUHTÄÄNÄPITO						
- ÖFFENTL.FÖRVALTNING,RENHÄLLNING	91,92	135	134	27	106	1
MUUT YHT.KUNN.PÄLVELUKSET						
- ÄNDRA SAMHÄLLSTJÄNSTER	93	378	371	66	303	7
MUUT PÄLVELUKSET - ÖVRIÖIGÄ TJÄNSTER	94-96	78	64	36	28	13
TUNTEMÄTON - ÖKÄND	0	18	3	2	0	1

1) ML. PÄLKANSÄAJÄT, JOIÄTA TIETO TYÖNTEKJÄ/TÖJMIENKILÖ ON TUNEMÄTON  
ÄNKL. LÖNTÄGÄRE FÖR VILKÄ ÖPPGIFT ÄRBETÄRE/FUNKTIONÄR ÄR ÖKÄND.

2) = YRITÄJÄT JA ÄVUSTÄVÄT PERHEENÄSENET - FÖRETAGÄRE ÖCH MEDHJÄLPÄNDE FÄMILJEMEDLEMÄR

KS. HUÖM. 1 TÄULUSSÄ 3 - SE ÄNM. 1 TÄBELL 3.

TY 51 TYÖVOIMATIEDUSTELU - ARBETSKRAFTSENKÄTEN

9. TYÖLLISET TUIMIALOITAIN JA LÄÄNEITTÄIN  
SYSSELSÄTTA EFTER NÄRINGSGRN OCH LÄNSVIS

III NELJÄNNE 1981 - III KVARTALET 1981

		1000 HENKEA - 1000 PERSONER												
TUIMIALA	TUL	606	339	10	329	165	97	80	117	112	206	185	86	
- NÄRINGSGRN	-NI	KOKU MAA	LÄÄNIT - LÄN	UUDEN- TURUN-	ÅHVE-	HÄMEEN KYMEN	MIKKE-	P.KAR-	KUU-	KESKI-	VAASAN	GULUN	LAPIN	
		HELA	MAAN	PURIN	NANMAA	TAVAS-	LIN-ST	JALAN	PIUN	SUOMEN VASA	ULEA-	LAPP-	LANDS	
		RIKET	NY-	ÅBO U	ÅLAND	TEHUS	MICH.	N.KARE-	KUUPIU	M.FIN-	BURGS	LANDS		
			LANDS	BJÖRN.				LENS		LANDS				
KAIKKI TUIMIALAT		2 332	606	339	10	329	165	97	80	117	112	206	185	86
- ALLA NÄRINGSGR. D-9														
MAA- JA METSÄTALOUS														
- JURD O SKOGSBRUK	1	265	19	36	2	26	20	20	19	22	17	43	30	11
	11,13	225	17	33	2	23	17	14	14	19	14	39	24	6
	12	40	2	3	-	3	3	5	3	3	3	4	6	5
TEGLLISUUS														
- INDUSTRI		642	147	116	1	121	51	22	15	27	30	55	40	17
	2,3,4	137	27	28	-	30	6	5	3	8	5	15	8	2
	31,32	175	28	16	1	36	27	10	5	9	11	13	10	9
	33,34	222	59	54	0	34	10	5	5	6	10	20	15	4
	2,37,38	108	33	18	-	21	8	2	2	4	4	7	7	2
	35,36,39,4													
RAKENNUSTUIMINTA														
- BYGGNADSVVERKSAMH.	5	167	35	22	1	24	13	7	4	11	9	14	19	8
	51	118	27	17	1	19	9	4	2	7	6	9	12	5
	52	48	8	5	0	5	4	3	2	4	3	5	6	3
KAUPPA - HANDEL	6	327	113	37	1	42	24	13	8	16	14	23	23	13
	61,62	267	98	31	1	34	18	10	6	13	10	19	19	8
	63	60	15	6	0	8	6	3	2	3	4	4	4	5
LIIKENNE - SAMFÄRDS.	7	180	54	28	2	20	15	6	9	7	6	14	12	7
RAHOITUS- JA VAK.T.														
- BANK- O FÖRSÄKR.V.8		139	62	18	1	16	6	3	3	5	5	9	8	3
PALVELUKSET														
- TJÄNSTER	9	594	172	80	2	78	35	25	21	28	30	46	51	26
	91,92	135	43	19	0	17	9	5	4	6	8	8	10	6
	93	378	103	52	2	49	21	16	13	19	20	32	35	16
	94-96	78	26	9	0	12	5	4	3	3	2	5	6	3
TUNTEMATON - OKÄND	0	18	4	2	-	2	1	1	1	1	1	2	2	1

KS. HUOM. 1 TAILUSSA 3. - SE ANM. 1 TABELL 3.

10. TERDYT TYÖPÄIVÄT TUIMIALOITTAIN JA LÄNEITTÄIN  
UTFORDRA ARBETSDAGAR EFTER NÄRINGSGRN OCH LÄNSVIS

III NELJÄNNE 1981 - III KVARTALET 1981

## 1000 PÄIVÄÄ - 1000 DAGAR

TUIMIALA	TOL	KOKO MAA	LÄÄNI - LÄN	UUDEN- MAAN NY- LANDS	TURUN- PORIN ABO O BJÖRNEB.	AHVE- NANMAA ÅLAND	HÄMEEN TAVAS- TEHUS	KYMMENE KYMME	MIKKE- LIN-ST. MICHELIS	P.KAR- JALAN N.KARE- LENS	KUOPIO KUOPIO	KESKI- SUOMEN M.FIN- LANDS	VAASAN VASA	GULUN ULEA- BURGS	LAPIN LAPP- LANDS
KAIKKI TUIMIALAT	121 210	29 748	17 420	534	16 984	8 806	5 336	4 380	6 528	5 684	11 452	9 770	4 565		
- ALLA NÄRINGSGR.0-9	19 758	1 301	2 695	114	1 949	1 482	1 498	1 356	1 742	1 235	3 374	2 255	754		
MAA- JA METSÄTALOUS	17 608	1 201	2 550	114	1 796	1 360	1 332	1 098	1 559	1 028	3 169	1 913	486		
- JORD O SKUGSBRUK	2 149	100	145	-	153	122	166	257	183	207	204	342	267		
11,13															
12															
2,3,4	31 193	7 232	5 496	44	5 875	2 581	996	776	1 376	1 376	2 700	1 888	851		
31,32	6 636	1 380	1 305	-	1 399	327	293	137	437	227	710	367	112		
33,34	8 660	1 435	804	37	1 808	1 324	463	247	439	519	658	499	426		
2,37,38	10 526	2 788	2 459	6	1 666	537	218	257	301	452	994	649	196		
35,36,39,4	5 367	1 628	927	-	998	393	82	135	198	177	337	373	117		
TEGLLISUUS															
- INDUSTRI	8 642	1 689	1 142	63	1 242	652	365	228	577	439	789	955	498		
RAKENNUSTUIMINTA	6 113	1 305	868	30	1 008	449	227	111	354	292	519	655	294		
- BYGGNADSVVERKSAMH.5	2 523	384	274	32	234	203	138	117	223	147	270	294	204		
51															
52															
KAUPPA - HANDEL	6 17 703	5 852	1 981	78	2 314	1 273	752	460	905	799	1 347	1 241	658		
61,62	14 459	5 097	1 642	71	1 901	559	573	347	742	533	1 148	592	453		
63	3 237	748	339	7	414	314	179	112	163	266	199	249	245		
LIIKENNE															
- SAMFARDEL	7 9 198	2 643	1 474	84	1 026	854	326	373	384	287	767	579	398		
RAHOITUS- JA VAK.T.															
- BANK O FÖRSÄKR.V.8	6 922	3 079	903	23	443	315	180	166	224	173	456	425	123		
PALVELUKSET															
- TJÄNSTER	9 27 592	7 904	3 698	128	3 713	1 641	1 196	1 008	1 306	1 357	1 995	2 400	1 242		
91,92	6 649	2 097	931	10	880	391	265	242	289	329	408	478	325		
93	16 772	4 456	2 300	69	2 199	1 006	742	615	848	887	1 331	1 601	714		
94-96	4 072	1 334	452	48	634	228	183	147	169	133	249	309	183		
TUNTEMATON - UKÄND O	200	46	29	-	19	5	19	12	13	17	24	14	-		

TY 51 TYÖVOIMATIEDUSTELU - ARBETSKRAFTSENKÄTEN

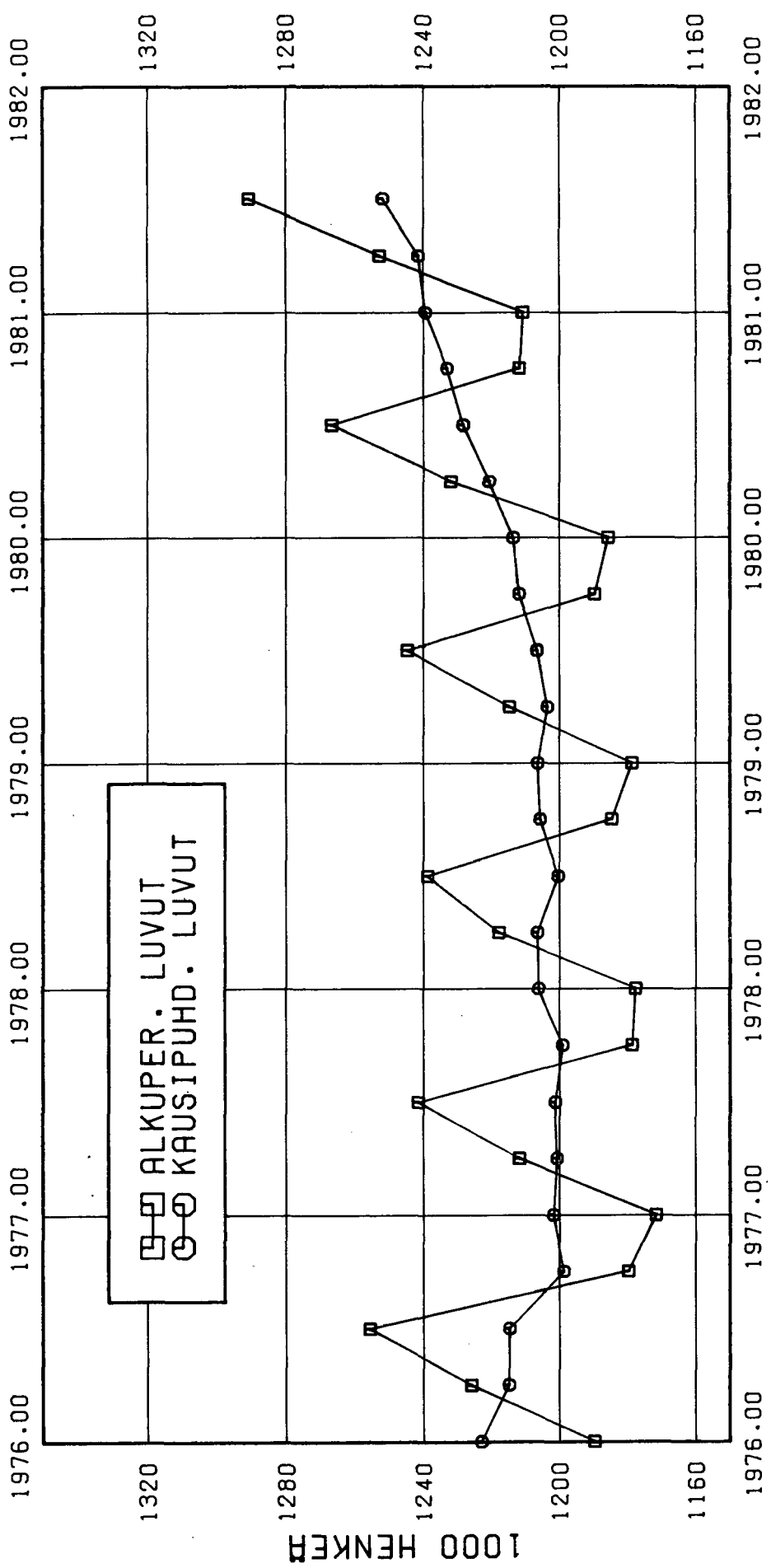
II. TEHDYT TYÖPÄIVÄT JA TYÖTUNNIT TYÖLLISTEN AMMATTIASEMAN MUKAAN TOIMIALOITTAIN  
UTFÖRDA ARBETSDAGAR OCH ARBETSTIMMAR ENLIGT SYSSLESATTAS YRKESSTÄLLNING O NÄRINGSGRN

III NELJÄNNE 1981 - III KVARTALET 1981

TOIMIALA - NÄRINGSGRN	TOL -NI	1000 PÄIVÄÄ - 1000 DAGAR				1000 TUNTIA - 1000 TIMMAR			
		YHTEENSÄ SAMMAN- LAGT	AMMATTIASEMA - PALKAN- SAAJAT LÖNTAGARE	YRKESSTÄLLNING MUUT TYÖLLISET ÖVRIGA SYSSSEL- SATTÄ	YHTEENSÄ SAMMAN- LAGT	AMMATTIASEMA - PALKAN- SAAJAT LÖNTAGARE	YRKESSTÄLLNING MUUT TYÖLLISET ÖVRIGA SYSSSEL- SATTÄ	YHTEENSÄ SAMMAN- LAGT	AMMATTIASEMA - PALKAN- SAAJAT LÖNTAGARE
KAIKKI TOIMIALAT - ALLA NÄRINGSGR.	0-9	121 210	99 274	21 687	960 197	778 336	180 136		
MAA- JA METSÄTALOUS - JORD O SKOGSBRUK	1	19 758	3 405	16 229	164 964	29 133	134 896		
	11,13	17 608	1 630	15 862	147 692	14 915	131 889		
	12	2 149	1 775	366	17 272	14 218	3 007		
TEOLLISUUS - INDUSTRI	2,3,4	31 193	30 592	594	248 948	244 029	4 898		
	31,32	6 636	6 432	196	52 931	51 451	1 459		
	33,34	8 660	8 533	128	68 226	67 031	1 175		
	2,37,38	10 526	10 364	161	84 587	83 268	1 318		
	35,36,39,4	5 367	5 260	107	43 177	42 232	945		
RAKENNUSTOIMINTA - BYGGNADSVÄRKSAMH.	5	8 642	7 994	632	70 371	64 958	5 281		
	51	6 113	5 693	404	49 787	46 196	3 459		
	52	2 523	2 295	228	20 539	18 717	1 821		
KAUPPA - HANDEL	6	17 703	15 804	1 889	139 228	123 143	16 047		
	61,62	14 459	12 896	1 555	113 282	100 069	13 175		
	63	3 237	2 901	333	25 892	23 019	2 872		
LIIKENNE - SAMFÄRDS.	7	9 198	8 274	919	73 305	65 438	7 825		
RAHOITUS - VAKUUTUST.	8	6 922	6 640	279	52 510	50 305	2 200		
- BANK O FÖRSÄKR.V.									
PALVELUKSET - TJÄNSTER	9	27 592	26 455	1 099	209 302	200 436	8 623		
	91,92	6 649	6 584	64	49 404	48 844	559		
	93	16 772	16 484	276	128 643	126 257	2 339		
	94-96	4 072	3 287	758	30 650	24 729	5 724		
TUNTEMATON - OKÄND	0	200	108	46	1 567	892	364		



# TYÖVOIMA VUOSINA 1976-1981 MIEHET

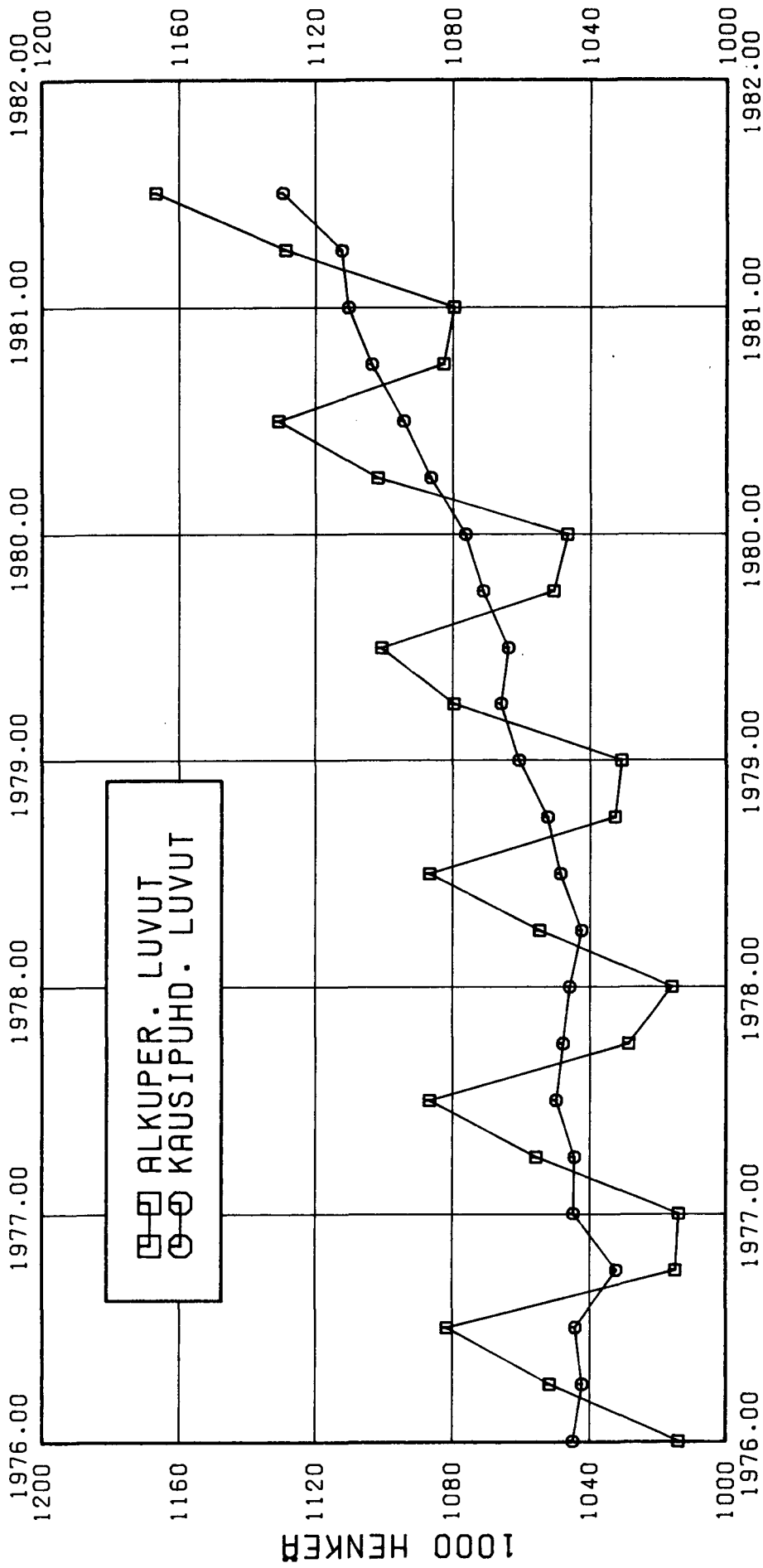


NELJÄNNEKVUOSILUVUT





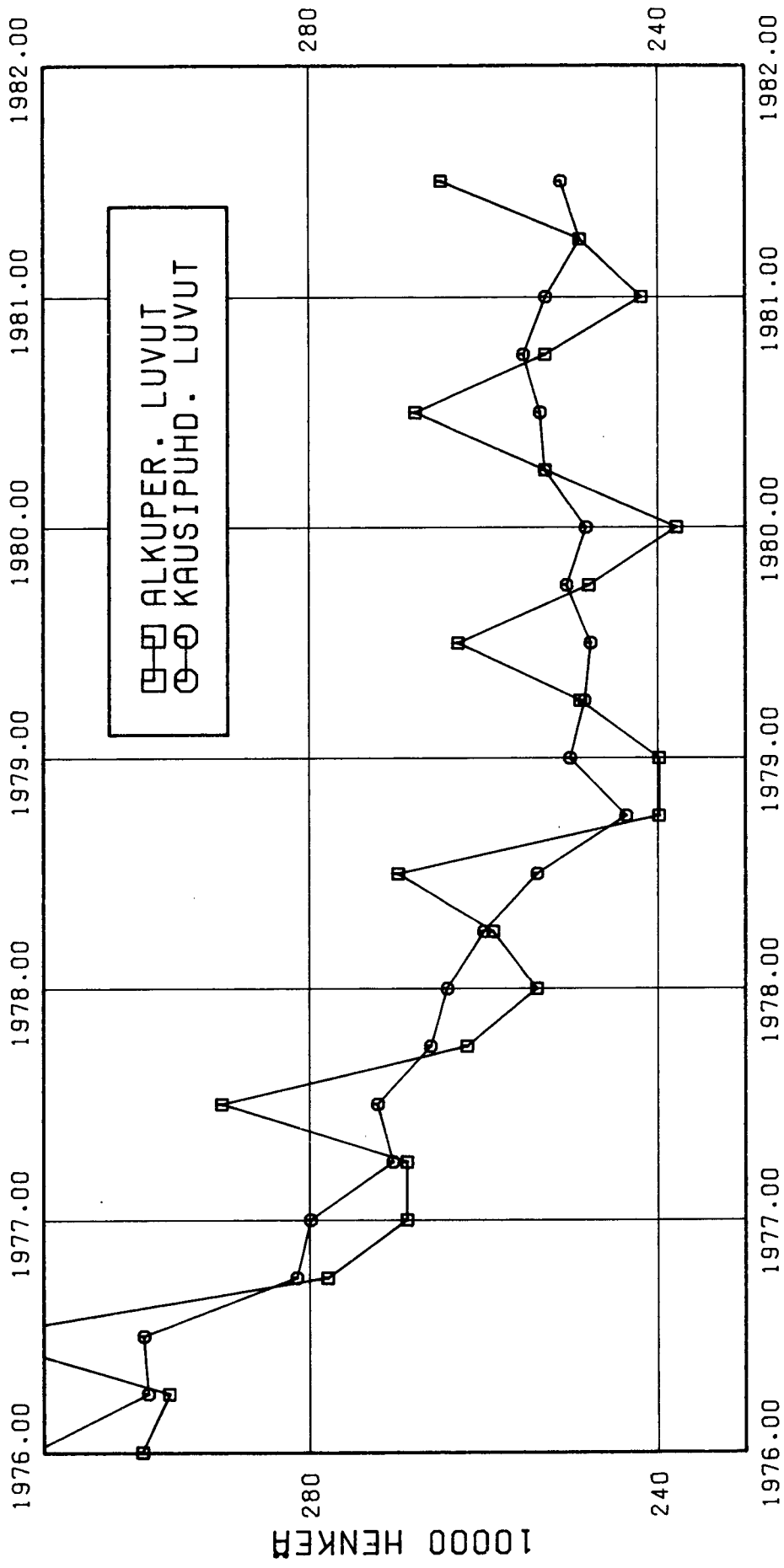
# TYÖVOIMA VUOSINA 1976-1981 NAISET



NELJÄNNEKSVUOSILUVUT



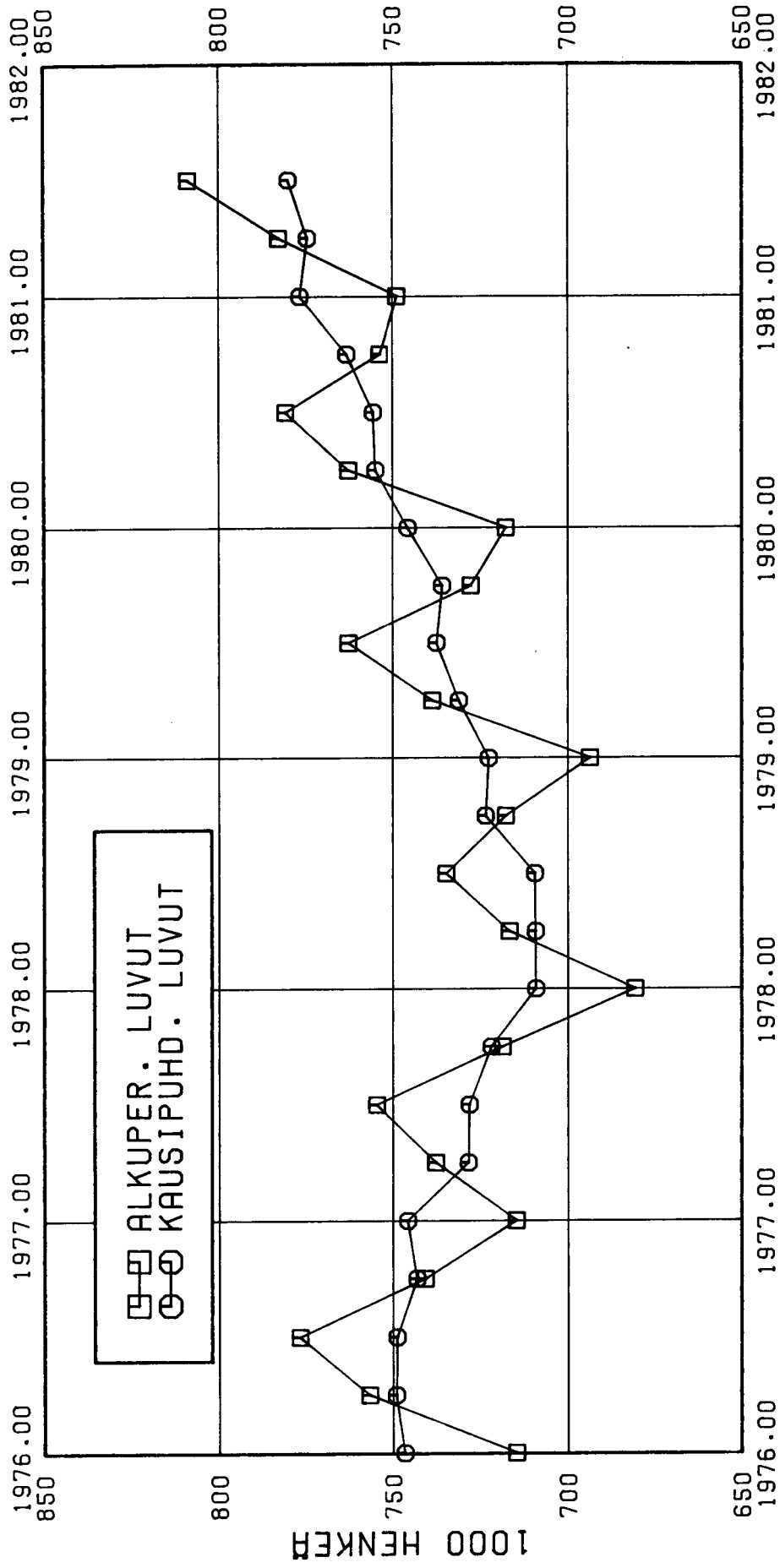
# MAA- JA METSÄTALOUDEN TYÖL- LISET VUOSINA 1976-1981



NELJÄNNEKSEN VUOSILUVUT



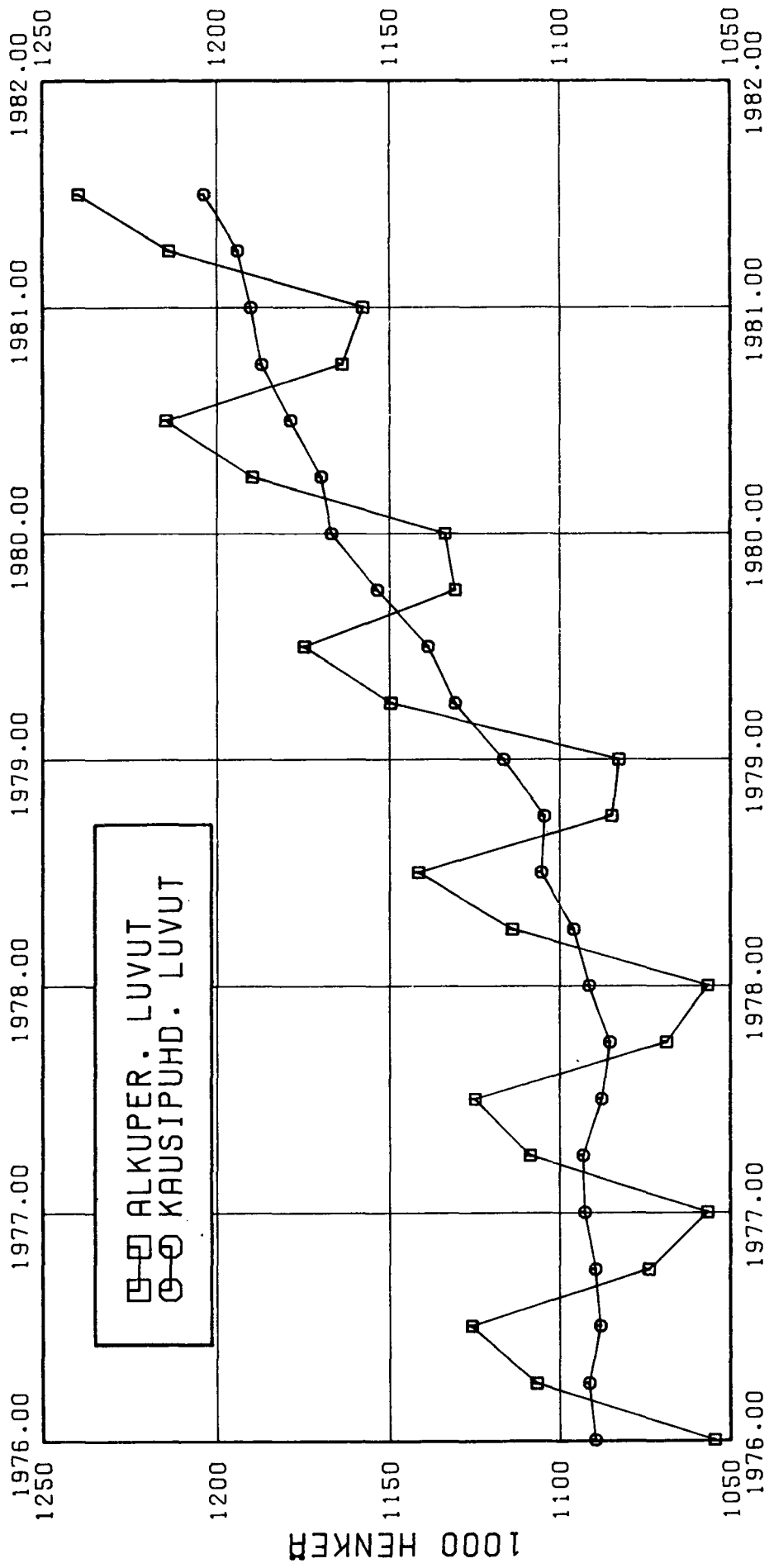
# TEOLLISUUDEN JA RAKENNUSTOIMINNAN TYÖLLISET V. 1976-81



NELJÄNNEKVUOSILUVUT



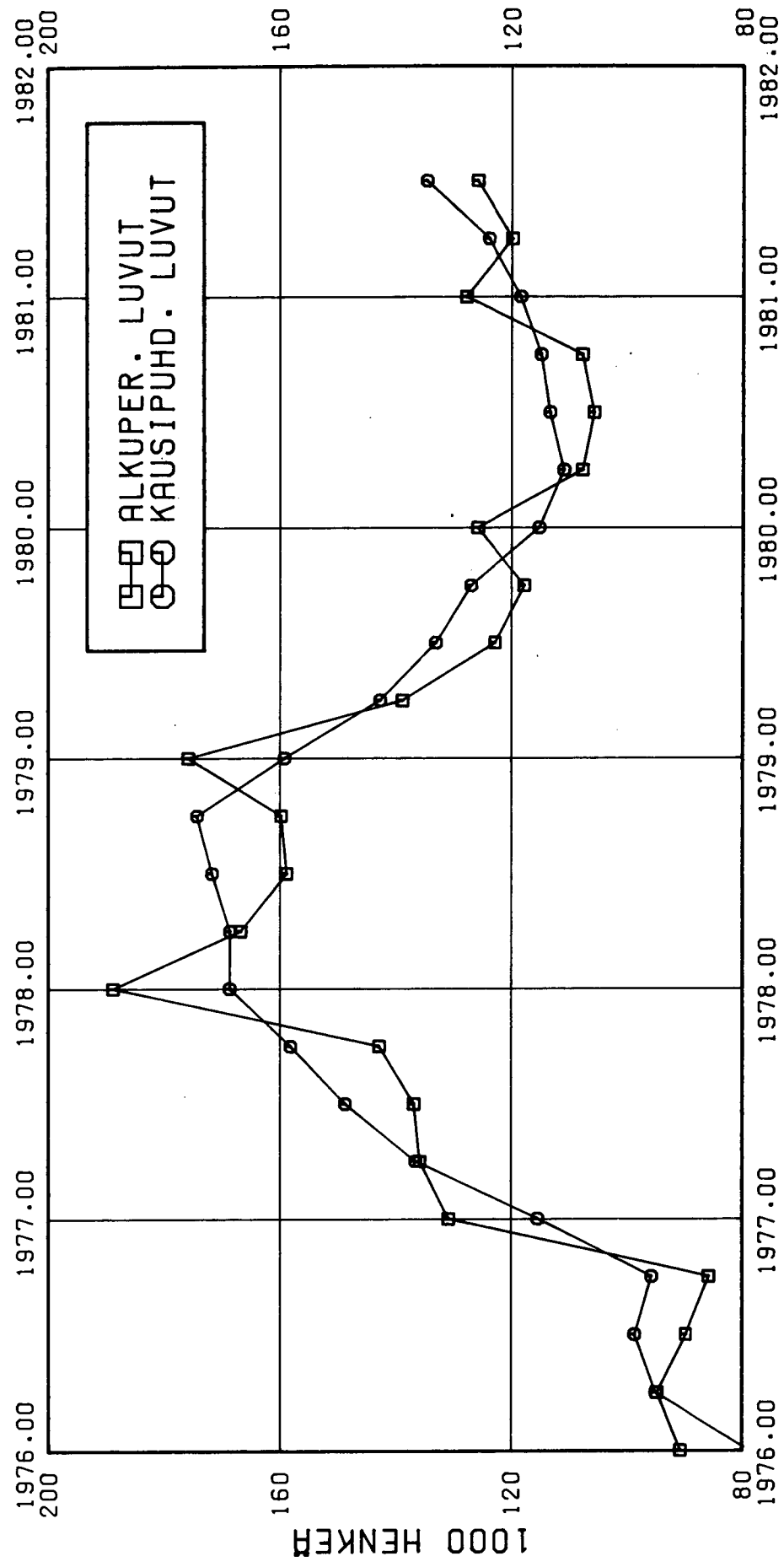
# PALVELUELINKEINOJEN TYÖL- LISET VUOSINA 1976-1981



NELJÄNNEKSEN VUOSILUVUT



# TYÖTTÖMÄT VUOSINA 1976-1981



NELJÄNNEKESKIVUOSILUVUT