

71 2.5

15. 1. 80



# tilastotiedotus statistisk rapport

ISSN 0355-2357

Tilastokeskus  
Statistikcentralen

**1979**

N:o-Nr  
TY 1979:30


---

**Työvoimatutkimus 1978**

---

**Arbetskraftsundersökningen  
1978**

---



# tilastotiedotus statistisk rapport

ISSN 0355-2357

---

**Tilastokeskus  
Statistikcentralen**

**1979**

---

Tiedustelut-Förfrågningar

Salme Kiiski  
Kauko Erkkö  
Aija Laaksonen  
Puh. 90-58001  
Tel.

Päiväys-Datum

30.11.1979

N:o-Nr

TY 1979:30

---

**Työvoimatutkimus 1978**

---

**Arbetskraftsundersökningen  
1978**

---



## SISÄLTÖ

	Sivu
Taululuettelo	3
Tulosten tarkastelua	8
Sammandrag	20
Johdanto	22
Työvoimatutkimus ja työvoimatiedustelu	22
Tietojen keruu	22
Vastanneet ja kato	23
Tulosten laskenta	23
Työvoimatutkimuksen estimaattoreista	24
Työvoimatutkimuksen lomakkeen tiedot	25
Käsitteitä, luokituksia sekä keskeisten tietojen määritelmiä	26
Taulut	30
Liitteet	
1. Otokseen kuuluvien määrät kunnittain	98
2. Ammattiluokitus	99

## INNEHÅLL

	Sida
Tabellförteckning	3
Granskning av resultaten	8
Sammandrag	20
Inledning	22
Arbetskraftsundersökningen och arbetskraftsenkäten	22
Insamlandet av uppgifter	22
Antalet personer som besvarat förfrågan samt bortfall	23
Uträkning av resultaten	23
Arbetskraftsundersökningens estimatorer	24
Uppgifter på arbetskraftsundersökningsblanketten	25
Begrepp, klassificeringar samt definitioner av centrala begrepp	26
Tabeller	30
Bilagor	
1. Antalet personer i urvalet enligt kommun	98
2. Yrkesklassificering	99

## TAULULUETTELO

## A. 15-64-VUOTIAS VÄESTÖ, TYÖVOIMA JA TYÖVOIMAAN KUULUMATON VÄESTÖ

## Taulu

- 15-64-vuotias väestö pääryhmittäin sukupuolen mukaan sekä työvoimaan kuulumaton väestö työhön menon ja sukupuolen mukaan 30
- 15-64-vuotias väestö, työvoima ja työvoimaan kuulumaton väestö sekä työvoimaosuudet sukupuolen ja iän mukaan 31

Pääasiallinen toimeentulo

- 15-64-vuotias väestö, työvoima ja työvoimaan kuulumaton väestö sukupuolen ja pääasiallisen toimeentulon lähteen mukaan 32
- 15-64-vuotias väestö toiminnan laadun ja pääasiallisen toimeentulon lähteen mukaan 33

Yleissivistys

- 15-64-vuotias väestö, työvoima ja työvoimaan kuulumaton väestö sukupuolen ja yleissivistyksen mukaan 34
- 15-64-vuotias väestö toiminnan laadun ja yleissivistyksen mukaan 35

Vapaa-ajan opiskelu

- 15-64-vuotias väestö sukupuolen, siviilisäädyn, iän, yleissivistyksen ja vapaa-ajan opiskelun mukaan 36
- 15-64-vuotias väestö toiminnan laadun ja vapaa-ajan opiskelun mukaan sekä työlliset ja työttömät iän ja vapaa-ajan opiskelun mukaan 37
- 15-64-vuotiaat vapaa-aikana opiskelleet sukupuolen, iän, toiminnan laadun ja oppilaitoksen mukaan 38

## TABELLFÖRTECKNING

## A. BEFOLKNINGEN I ÅLDERN 15-64 ÅR, ARBETSKRAFTEN OCH BEFOLKNINGEN SOM INTE TILLHÖR ARBETSKRAFTEN

## Tabell

- Befolkningen i åldern 15-64 år i huvudgrupper efter kön och befolkning som inte tillhör arbetskraften efter kön och senare inträde i arbetslivet 30
- Befolkningen i åldern 15-64 år, arbetskraften och befolkning som inte tillhör arbetskraften samt relativa arbetskraftstal efter kön och ålder 31

Huvudsaklig inkomstkälla

- Befolkningen i åldern 15-64 år, arbetskraften och befolkning som inte tillhör arbetskraften efter kön och huvudsaklig inkomstkälla 32
- Befolkningen i åldern 15-64 år efter verksamhetens art och huvudsaklig inkomstkälla 33

Allmänbildning

- Befolkningen i åldern 15-64 år, arbetskraften och befolkning som inte tillhör arbetskraften efter kön och allmänbildning 34
- Befolkningen i åldern 15-64 år efter verksamhetens art och allmänbildning 35

Fritidsstudier

- Befolkningen i åldern 15-64 år efter kön, civilstånd, ålder, allmänbildning och fritidsstudier 36
- Befolkningen i åldern 15-64 år efter verksamhetens art och fritidsstudier samt sysselsatta och arbetslösa enligt ålder och fritidsstudier 37
- 15-64-åriga personer som studerat på fritid efter ålder, verksamhetens art och läroanstalt 38



<u>Työttömänä olo viimeisten 12 kk aikana</u>		<u>Personer som varit arbetslösa under de senaste 12 månaderna</u>	
10. 15-64-vuotias väestö sukupuolen ja siviilisäädyn, iän, lasten sekä työttömänä olon mukaan	39	10. Befolkningen i åldern 15-64 år efter kön och civilstånd, ålder, barn samt arbetslöshet	39
11. 15-64-vuotias väestö toiminnan laadun, työttömänä olon ja työttömyyden keston mukaan	40	11. Befolkningen i åldern 15-64 år efter verksamhetens art, arbetslöshet och den tid arbetslösheten varat	40
12. Viimeisten 12 kuukauden aikana työttömänä olleet sukupuolen, iän ja työttömyyden keston mukaan	41	12. Arbetslösa under de 12 senaste månaderna efter ålder och den tid arbetslösheten varat	41
13. Työlliset sukupuolen, ammattiaseman, toimialan ja työttömänä olon mukaan	42	13. Sysselsatta efter kön, yrkesställning, näringsgren och arbetslöshet	42
<b>B. TYÖVOIMAAN KUULUMATON VÄESTÖ</b>		<b>B. BEFOLKNINGEN SOM INTE TILLHÖR ARBETSKRAFTEN</b>	
<u>Työhalukkuus ja työmahdollisuus, piilotyöttömyys</u>		<u>Arbetsvillighet och möjlighet, dold arbetslöshet</u>	
14. Työvoimaan kuulumaton väestö toiminnan laadun ja työhalukkuuden sekä työmahdollisuuden mukaan	43	14. Befolkningen som inte tillhör arbetskraften efter verksamhetens art samt arbetsvillighet och arbetsmöjlighet	43
15. Työvoimaan kuulumaton väestö sukupuolen, iän ja työhalukkuuden sekä työmahdollisuuden mukaan	44	15. Befolkningen som inte tillhör arbetskraften efter kön, ålder, arbetsvillighet och arbetsmöjlighet	44
16. Työvoimaan kuulumattomat naiset yhteensä ja kotitaloustyötä tekevät naiset lasten iän, työhalukkuuden ja työmahdollisuuden mukaan	45	16. Det sammanlagda antalet kvinnor som inte tillhör arbetskraften och kvinnor i hushållsarbete efter barnens ålder, arbetsvillighet och arbetsmöjlighet	45
17. Piilotyöttömät iän, toiminnan laadun, piilotyöttömyyden syyn, työkokemuksen, viimeisen työssäolon, sukupuolen ja naisten siviilisäädyn mukaan	46	17. Dolt arbetslösa enligt ålder, verksamhetens art, efter orsaken till dold arbetslöshet, arbetserfarenhet, senaste anställning, kön och efter kvinnornas civilstånd	46
<u>Työssäkäynnin este</u>		<u>Förhinder för förvärvsarbete</u>	
18. Työvoimaan kuulumaton väestö sukupuolen, iän ja työssäkäynnin esteen mukaan	47	18. Befolkningen som inte tillhör arbetskraften efter kön, ålder och arbetsförhinder	47
19. Työvoimaan kuulumattomat naiset lasten ja työssäkäynnin esteen mukaan	48	19. Kvinnor som inte tillhör arbetskraften efter barn och arbetsförhinder	48
<u>Työkokemus, aika viimeisestä työssäolosta</u>		<u>Arbetserfarenhet, tid sedan senaste anställning</u>	
20. Työvoimaan kuulumaton väestö toiminnan laadun, sukupuolen, työkokemuksen ja viimeisen työssäolon mukaan	49	20. Befolkning som inte tillhör arbetskraften efter verksamhetens art, kön, arbetserfarenhet och senaste anställning	49
<u>Myöhempi työhön meno ja työn aiottu alkamisajankohta</u>		<u>Senare inträde i arbetslivet och den avsedda tidpunkten för inledandet av arbete</u>	
21. Työvoimaan kuulumaton väestö toiminnan laadun, sukupuolen ja myöhemmän työhön menon mukaan	50	21. Befolkningen som inte tillhör arbetskraften efter verksamhetens art, kön och senare inträde i arbetslivet	50
22. Työvoimaan kuulumattomat naiset lasten lukumäärän ja iän sekä myöhemmän työhön menon mukaan	51	22. Kvinnor som inte tillhör arbetskraften efter barnens antal och ålder samt senare inträde i arbetslivet	51
<u>Varusmiesten toiminnan laatu</u>		<u>Beväringars verksamhet</u>	
23. Varusmiesten toiminta ennen asepalvelua ja aiottu toiminta asepalvelun jälkeen	52	23. Beväringars verksamhet före värnplikts-tiden och planerad verksamhet efter den	52
<b>C. TYÖTTÖMÄT</b>		<b>C. ARBETSLÖSA</b>	
24. Työttömät ja työttömyysasteet sukupuolen ja iän sekä siviilisäädyn ja lasten mukaan	53	24. Arbetslösa och relativa arbetslöshetstal efter kön och ålder samt efter civilstånd och barn	53
25. Työttömät sukupuolen ja iän sekä yleis-sivistyksen mukaan	54	25. Arbetslösa efter kön och ålder samt allmän-bildning	54
26. Työttömät sukupuolen ja iän sekä työttömyyden syyn mukaan	55	26. Arbetslösa efter kön och ålder samt arbets-löshetens orsak	55
27. Työttömät ammattiaseman ja sukupuolen mukaan	55	27. Arbetslösa efter yrkesställning och kön	55
28. Työttömät ammatin ja sukupuolen mukaan	56	28. Arbetslösa efter yrke och kön	56
29. Työttömät sukupuolen ja työttömyyden yhteenlasketun keston mukaan	56	29. Arbetslösa efter kön och den sammanlagda tid arbetslösheten varat	56

30. Työttömät sukupuolen ja iän sekä työttömyyden yhtäjaksoisen keston mukaan	57	30. Arbetslösa efter kön och ålder samt den oavbrutna tid arbetslösheten varat	57
31. Työttömät työttömyyden syyn ja yleissivistyksen sekä työttömyyden yhtäjaksoisen keston mukaan	58	31. Arbetslösa enligt orsak till arbetslöshet och allmänbildning samt den oavbrutna tid arbetslösheten varat	58
32. Työttömät sukupuolen ja työn etsintätavan mukaan	58	32. Arbetslösa enligt kön och sätt på vilket de sökt arbete	58
<b>D. TYÖTTÖMÄT, PIILOTYÖTTÖMÄT JA MUUT TYÖVOIMAAN KUULUMATTOMAT</b>		<b>D. ARBETSLÖSA, DOLT ARBETSLÖSA OCH ÖVRIGA SOM INTE TILLHÖR ARBETSKRAFTEN</b>	
33. Työttömät, piilotyöttömät ja muut työvoimaan kuulumattomat työhön menon, sukupuolen ja iän mukaan	59	33. Arbetslösa, dolt arbetslösa och övriga som inte tillhör arbetskraften efter inträde i arbetslivet, kön och ålder	59
34. Työttömät, piilotyöttömät ja muut työvoimaan kuulumattomat työhön menon, yleissivistyksen ja työkokemuksen mukaan	60	34. Arbetslösa, dolt arbetslösa och övriga som inte tillhör arbetskraften efter inträde i arbetslivet, allmänbildning och arbets- erfarenhet	60
<u>Toivottu työ</u>		<u>Önskat arbete</u>	
35. Työttömät, piilotyöttömät ja ne työvoimaan kuulumattomat, jotka voivat mennä työhön 1 kk - 1 v. kuluessa toivotun työn ja sukupuolen mukaan	61	35. Arbetslösa, dolt arbetslösa och de som inte tillhör arbetskraften som kan börja arbeta inom 1 månad - 1 år enligt önskat arbete och kön	61
36. Työttömät, piilotyöttömät ja ne työvoimaan kuulumattomat, jotka voivat mennä työhön 1 kk - 1 v. kuluessa, yhteensä, toivotun työn ja iän mukaan	62	36. Arbetslösa, dolt arbetslösa och de som inte tillhör arbetskraften som kan börja arbeta inom 1 månad - 1 år, sammanlagt, enligt önskat arbete och ålder	62
<u>Muuttohalukkuus</u>		<u>Flyttningsvillighet</u>	
37. Työttömät, piilotyöttömät ja ne työvoimaan kuulumattomat, jotka voivat mennä työhön 1 kk - 1 v. kuluessa sukupuolen, muuttohalukkuuden ja muuttoalueen mukaan	63	37. Arbetslösa, dolt arbetslösa och de som inte tillhör arbetskraften som kan börja arbeta inom 1 månad - 1 år, enligt kön, flyttningsvillighet och -område.	63
38. Työttömät, piilotyöttömät ja ne työvoimaan kuulumattomat, jotka voivat mennä työhön 1 kk - 1 v. kuluessa, yhteensä, iän, muuttohalukkuuden ja muuttoalueen mukaan	64	38. Arbetslösa, dolt arbetslösa och de som inte tillhör arbetskraften som kan börja arbeta inom 1 månad - 1 år, sammanlagt, enligt ålder, flyttningsvillighet och -område	64
<u>Koulutushalukkuus</u>		<u>Utbildningsvillighet</u>	
39. Työttömät, piilotyöttömät ja ne työvoimaan kuulumattomat, jotka voivat mennä työhön 1 kk - 1 v. kuluessa koulutushalukkuuden, toivotun koulutuksen ja sukupuolen mukaan	65	39. Arbetslösa, dolt arbetslösa och de som inte tillhör arbetskraften som kan börja arbeta inom 1 månad - 1 år, enligt utbildningsvillighet, önskad utbildning och kön	65
40. Työttömät, piilotyöttömät ja ne työvoimaan kuulumattomat, jotka voivat mennä työhön 1 kk - 1 v. kuluessa, yhteensä, koulutushalukkuuden, toivotun koulutuksen ja iän mukaan	66	40. Arbetslösa, dolt arbetslösa och de som inte tillhör arbetskraften som kan börja arbeta inom 1 månad - 1 år, sammanlagt, enligt utbildningsvillighet, önskad utbildning och ålder	66
<b>E. TYÖLLISET</b>		<b>E. SYSSELSATTA</b>	
<u>Ammattiasema, toimiala, ammatti, työpaikan koko</u>		<u>Yrkesställning, näringsgren, yrke, arbetsplatsens storlek</u>	
41. Työlliset sukupuolen ja iän sekä ammattiaseman ja iän mukaan	67	41. Sysselsatta efter kön och ålder samt yrkesställning och ålder	67
42. Työlliset sukupuolen sekä ammattiaseman mukaan toimialoittain	68	42. Sysselsatta enligt näringsgren efter kön och yrkesställning	68
43. Työlliset sukupuolen sekä ammattiaseman mukaan ammattiryhmittäin	69	43. Sysselsatta enligt yrkesgrupp efter kön och yrkesställning	69
44. Palkansaaajat ja yrittäjät sukupuolen, ammattiaseman ja työpaikan koon mukaan	70	44. Löntagare och företagare efter kön, yrkesställning och arbetsplatsens storlek	70
<u>Työaika, osa-aikatyö</u>		<u>Arbetstid, deltidarbete</u>	
45. Työlliset sukupuolen, naisten siviilisäädyn, ammattiaseman sekä normaalin työajan mukaan	71	45. Sysselsatta efter kön, kvinnornas civilstånd, yrkesställning och normal arbetstid	71
46. Työlliset toimialoittain normaalin työajan mukaan	72	46. Sysselsatta enligt näringsgren efter normal arbetstid	72
47. Osa-aikatyölliset sukupuolen, iän, ammattiaseman sekä osa-aikatyön syyn mukaan	73	47. Deltidssysselsatta enligt kön, ålder, yrkesställning och orsak till deltidarbete	73

Osa-aikatyöhalukkuus

48. Palkansaaajat ja yrittäjät sukupuolen, ammattiaseman, statuksen sekä ammatin ja osa-aikatyöhalukkuuden mukaan	74
49. Palkansaaajat ja yrittäjät (naiset) lasten lukumäärän ja iän sekä osa-aikatyöhalukkuuden mukaan	76
50. Palkansaaajat sukupuolen, iän ja osa-aikatyöhalukkuuden mukaan	77

Uuden työpaikan etsiminen

51. Palkansaaajat sukupuolen, iän, statuksen ja uuden työpaikan etsimisen sekä etsimisen syyin mukaan	78
52. Palkansaaajat ammatin, toimialan ja uuden työpaikan etsimisen mukaan	79

Lyhennetty työviikko

53. Palkansaaajat sukupuolen, iän sekä lyhennetyn työviikon mukaan	80
--	----

Työkoulutus

54. Työlliset sukupuolen, iän ja työkoulutukseen osallistumisen mukaan	81
55. Työlliset sukupuolen, ammattiaseman ja työkoulutukseen osallistumisen mukaan	81
56. Työlliset toimialoittain työkoulutukseen osallistumisen mukaan	82
57. Työkoulutukseen osallistuneet työlliset sukupuolen, ammattiaseman ja koulutuksen keston mukaan	83
58. Palkansaaajat työkoulutukseen osallistumisen ja työpaikan koon mukaan	84

Maatalouden yrittäjät ja avustavat perheenjäsenet:

Maatilalla työskentely

59. Maatalouden yrittäjät ja avustavat perheenjäsenet sukupuolen, iän ja maatilalla työskentelyn mukaan	84
60. Maatalouden yrittäjät ja avustavat perheenjäsenet peltoalan, tuotantosuunnan ja maatilalla työskentelyn mukaan	85

Lisätyön tarve

61. Maatalouden yrittäjät ja avustavat perheenjäsenet sukupuolen, iän ja lisätyön tarpeen mukaan	86
62. Maatalouden yrittäjät ja avustavat perheenjäsenet peltoalan, metsäalan, tuotantosuunnan ja lisätyön tarpeen mukaan	87

## F. TYÖVOIMAAN KUULUVUUS, PERHE JA LAPSET

Siviilisääty, avoliitto, puolison toiminnan laatu

63. 15-64-vuotias väestö toiminnan laadun, lasten, iän ja siviilisäädyn sekä avoliiton mukaan	88
64. 15-64-vuotias väestö, työvoima ja työvoimaan kuulumaton väestö sukupuolen ja puolison toiminnan laadun mukaan	89

Villighet till deltidsarbete

48. Löntagare och företagare efter kön, yrkesställning, status samt yrke och villighet till deltidsarbete	74
49. Löntagare och företagare (kvinnor) efter barnens antal och ålder samt villighet till deltidsarbete	76
50. Löntagare efter kön, ålder och villighet till deltidsarbete	77

Sökte nytt arbete

51. Löntagare efter kön, ålder, status och som sökte ny arbetsplats samt orsaken därtill	78
52. Löntagare efter yrke, näringsgren och som sökte ny arbetsplats	79

Förkortad arbetsvecka

53. Löntagare efter kön, ålder och förkortad arbetsvecka	80
--	----

Arbetsutbildning

54. Sysselsatta efter kön, ålder och deltagande i arbetsutbildning	81
55. Sysselsatta efter kön, yrkesställning och deltagande i arbetsutbildning	81
56. Sysselsatta enligt näringsgren efter deltagande i arbetsutbildning	82
57. Sysselsatta som deltagit i arbetsutbildning efter kön, yrkesställning och utbildningens längd	83
58. Löntagare efter deltagande i arbetsutbildning och arbetsplatsens storlek	84

Lantbruksföretagare och medhjälpare familjemedlemmar:

Arbete på jordbrukslägenhet

59. Lantbruksföregare och medhjälpare familjemedlemmar efter kön, ålder och arbete på jordbrukslägenhet	84
60. Lantbruksföretagare och medhjälpare familjemedlemmar efter åkerareal, produktionsinriktning och arbete på jordbrukslägenhet	85

Behov av extra arbete

61. Lantbruksföretagare och medhjälpare familjemedlemmar efter kön och ålder samt efter behov av extra arbete	86
62. Lantbruksföretagare och medhjälpare familjemedlemmar efter åkerareal, skogsareal, produktionsinriktning samt behov av extra arbete	87

## F. ARBETSKRAFTSTILLHÖRIGHET, FAMILJ OCH BARN

Civilstånd, samvetsäktenskap, makens verksamhet

63. Befolkningen i åldern 15-64 år efter verksamhetens art, barn, ålder, civilstånd och samvetsäktenskap	88
64. Befolkningen i åldern 15-64 år, arbetskraften och befolkning som inte tillhör arbetskraften efter kön och makans/makens verksamhet	89

Työssäkäynti ja lapset

65. 15-64-vuotias väestö toiminnan laadun, sukupuolen (naiset) ja lasten mukaan	90
66. Työlliset sukupuolen (naiset), ammattiaseman ja lasten mukaan sekä työttömät sukupuolen ja lasten mukaan	91
67. 15-64-vuotias väestö, työvoima ja työvoimaan kuulumaton väestö sukupuolen (naiset), siviilisäädyn ja lasten mukaan	92
68. 15-64-vuotias väestö, työvoima ja työvoimaan kuulumaton väestö sukupuolen (naiset), iän ja alle 7 v. lasten mukaan	93

Lasten päivähoido

69. Lasten (0-6 v.) lukumäärä prosenttijakaumana ja hoitomaksut päivähoitomuodittain koko- ja puolipäivähoidossa	94
70. Lasten (0-6 v.) lukumäärä päivähoitomuodittain äidin työvoimaan kuuluvuuden ja siviilisäädyn mukaan prosenttijakaumana	95
71. Alle kouluikäisten lasten äitien tyytyväisyys lastensa päivähoitoon hoitomuodon mukaan	96
72. Alle kouluikäisten lasten äitien tyytyväisyys lastensa päivähoitoon äidin toiminnan laadun mukaan	97

Förvärvsarbete och barn

65. Befolkningen i åldern 15-64 år efter verksamhetens art, kön (kvinnor) och barn	90
66. Sysselsatta efter kön (kvinnor), yrkeställning och barn samt arbetslösa efter kön och barn	91
67. Befolkningen i åldern 15-64 år, arbetskraften och befolkning som inte tillhör arbetskraften efter kön (kvinnor), civilstånd och barn	92
68. Befolkningen i åldern 15-64 år, arbetskraften och befolkning som inte tillhör arbetskraften efter kön (kvinnor), ålder och barn under 7 år	93

Barnens dagvård

69. Procentuell fördelning av antalet barn (0-6 år) och vårdavgifter efter dagvårdsform i hel- och halvdagsvård	94
70. Antalet barn (0-6 år) enligt dagvårdsform efter moderns arbetskraftstillhörighet och civilstånd (procentuell fördelning)	95
71. Mödrar med barn under skolåldern efter åsikt om de egna barnens dagvård enligt vårdform	96
72. Mödrar med barn under skolåldern efter åsikt om de egna barnens dagvård enligt moderns verksamhet	97

## TAULUISSA KÄYTETYT SYMBOLIT - SYMBOLER ANVÄNDA I TABELLERNÄ

Ei mitään ilmoitettavaa - Intet finns att redovisa .....	-
Suure pienempi kuin puolet käytetystä yksiköstä - Storheten mindre än hälften av den använda enheten .....	0
Tietoa ei ole saatu tai se on liian epävarma esitettäväksi - Uppgift ej tillgänglig eller alltför osäker för att anges .....	..

## HUOMAUTUKSIA TAULUIHIN - ANMÄRKNINGAR TILL TABELLERNÄ

Pyörityksistä johtuen tauluissa esiintyvät summat eivät aina täsmää -  
På grund av avrundningar stämmer inte alltid summorna i tabellerna

Prosentit on laskettu sadoiksi pyöristetyistä luvuista -  
Procenterna har beräknats på tal avrundade till närmaste hela hundratal

## TULOSTEN TARKASTELUA

Syksyn 1978 tuloksia vertailtaessa edellisen syksyn tuloksiin on syytä olla varovainen johtopäätöksiä tehtäessä. Syksyllä 1977 työvoimatutkimus tehtiin ensimmäistä kertaa yhdessä työolosuhdetiedustelun kanssa käyntihaastatteluna. Syksyn 1978 tutkimus suoritettiin pääosin puhelinhaastatteluna. Lomaketta on hieman muutettu. Haastattelut eivät myöskään ajoittuneet aivan täsmälleen samoille tiedusteluviikoille eri syksyinä. Lisäksi otoksen poiminnassa tapahtui muutoksia. Katoprosentti oli molempina syksyinä alhainen, alle 10 %.

## TYÖIKÄINEN VÄESTÖ

15-64-vuotiaan väestön työllisyysrakenteessa muutoksia

Syksyn 1978 työvoimatutkimuksen mukaan maassamme oli vähän yli 3,2 miljoonaa henkeä 15-64-vuotiasta väestöä. Edelliseen syksyyn verrattuna ei 15-64-vuotiaiden määrä kasvanut paljonkaan, mutta sen rakenteessa tapahtui varsin huomattavia muutoksia. Seuraavassa asetelmassa on kuvattu syksyn 1978 tilanne ja muutos syksyyn 1977 verrattuna.

	Yhteensä		Miehet		Naiset	
15-64-vuotiaat	3 212	+ 8	1 545	+ 31	1 659	- 23
Työvoima	2 333	+ 38	1 219	+ 23	1 114	+ 15
työlliset	2 163	+ 17	1 123	+ 21	1 040	- 4
työttömät	170	+ 21	96	+ 2	74	+ 19
Työvoimaan kuulumaton väestö	879	- 30	357	+ 8	522	- 38
piilotyöttömät	100	+ 27	23	+ 10	77	+ 17
myöhemmin työelämään siirtymistä aikovat	465	- 17	200	- 7	265	- 10
pysyvästi työvoiman ulkopuolella olevat	313	- 41	135	+ 6	225	- 47

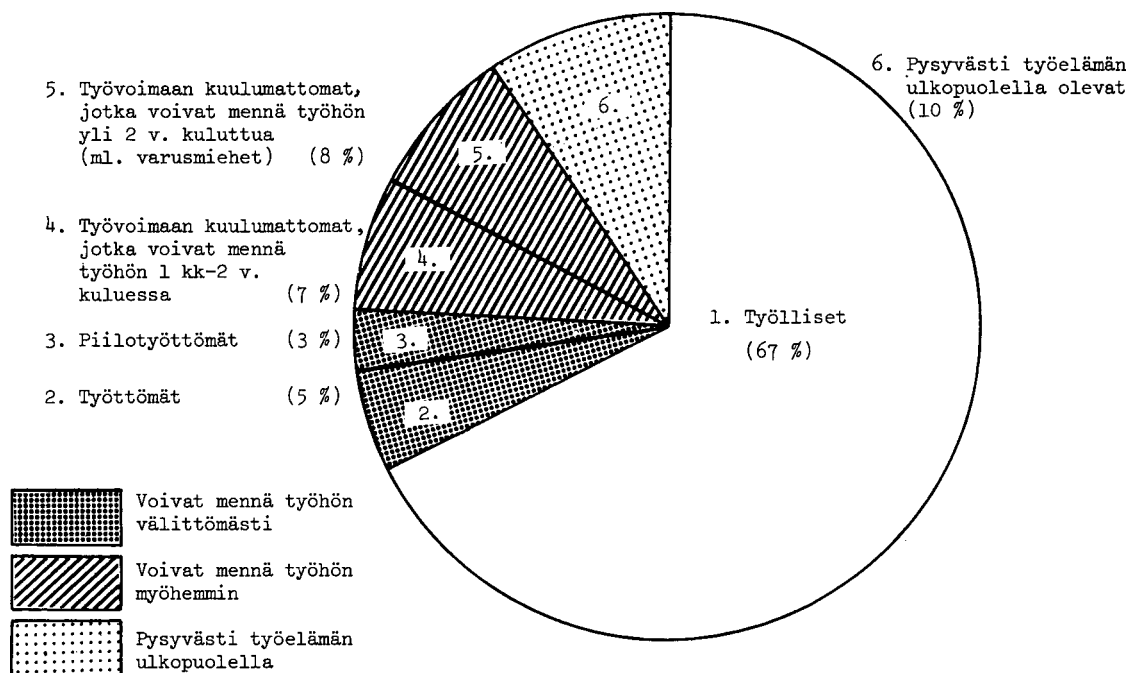
Naisten luvuissa tapahtuivat suurimmat muutokset edelliseen syksyyn verrattuna. Työvoimassa vain työttömien ja työvoimaan kuulumattomassa väestössä vain piilotyöttömien naisten määrä on kasvanut. Naisten kaikki muut luvut, myös 15-64-vuotiaiden naisten kokonaismäärä on vähentynyt. Sen sijaan miesten luvut kasvoivat kaikissa muissa ryhmissä paitsi myöhemmin työelämään siirtymistä aikovien ryhmässä työvoimaan kuulumattomassa väestössä. Edelliseen syksyyn verrattuna on miesten työllisyystilanne kehittynyt siten selvästi parempaan suuntaan kuin naisten. Tämä johtui siitä, että yhä suurempi osa työvoimaan kuulumattomista naisista sekä halusi että pystyi siirtymään työvoimaan. Tätä osoittaa selvemmin se, että edelliseen syksyyn nähden suurin vähennys, 47 000 henkeä tapahtui pysyvästi työvoiman ulkopuolella olevien naisten määrässä.

15-64-vuotiaan väestön työvoimaosuus kasvoi

Työvoimaosuus oli syksyllä 1978 72.6 %. Se oli yhden prosenttiyksikön suurempi kuin edellisenä syksynä. Työvoimaosuutta kasvattivat yksinomaan naiset, sillä miesten työvoimaosuus ei kasvanut lainkaan. Eniten työvoimaosuus nousi vanhimmissa 55-59- ja 60-64-vuotiaiden ikäryhmissä ja eniten vähentyi nuorimmassa, 15-19-vuotiaiden ikäryhmässä. Työvoimassa kasvua oli sekä työllisissä, 17 000 henkeä, että työttömissä, 21 000 henkeä. Työvoimaan kuulumattomassa väestössä lisääntyi eniten piilotyöttömien määrä, 27 000 henkeä ja niiden työvoimaan kuulumattomien määrä, jotka voivat mennä työhön vasta yli kahden vuoden kuluttua, 26 000 henkeä. Eniten, 43 000 henkeä, laski niiden työvoimaan kuulumattomien määrä, jotka voisivat mennä työhön parin vuoden sisällä. Lähes yhtä paljon vähentyi pysyvästi työelämän ulkopuolella olevien määrä, 40 000 henkeä.

Seuraavassa kuviossa on kuvattu 15-64-vuotiaan väestön prosenttinen jakauma työvoimaan kuulumattomuuden ja mahdollisen myöhemmän työhön menon mukaan.

KUVIO 1. 15-64-VUOTIAAT TYÖSSÄKÄYNNIN JA MYÖHEMMÄN TYÖHÖN MENON MUKAAN, SYKSY 1978



#### TYÖVOIMAAN KUULUMATON VÄESTÖ

Syksyn 1978 työvoimatutkimuksen mukaan 15-64-vuotiaan työvoimaan kuulumattoman väestön määrässä ja rakenteessa tapahtui selviä muutoksia syksyyn 1977 verrattuna. Seuraavassa asetelmassa on kuvattu työvoimaan kuulumattoman väestön rakenne syksyllä 1978 ja muutos edelliseen syksyyn verrattuna.

	Yhteensä		Miehet		Naiset	
Työvoimaan kuulumattomat	879	- 30	357	+ 8	522	- 38
Koululaiset ja opiskelijat	383	+ 14	185	+ 6	199	+ 9
Varusmiehet	30	- 2	30	- 2	-	-
Kotitaloustyötä tekevät	185	- 13	2	+ 1	184	- 13
Työkyvyttömät ja eläkeläiset	276	- 28	137	+ 3	137	- 33
Muut	5	- 1	3	-	2	- 1

Koko työvoimaan kuulumattoman väestön väheneminen 30 000 hengellä johtui yksinomaan naisista, sillä miesten määrä samanaikaisesti kasvoi 8 000 hengellä. Työvoimaan kuulumattomien miesten luvut muuttuivat melko vähän, mutta varusmiehiä lukuunottamatta ne muuttuivat työvoiman tarjontaa supistavaan suuntaan. Sen sijaan muutokset naisten luvuissa olivat huomattavia ja koululaisia sekä opiskelijoita lukuunottamatta ne vaikuttivat työvoiman tarjontaan lisäävästi.

## Työvoimaan kuulumattomien henkilökohtaiset työmahdollisuudet parantuneet

Työvoimaan kuulumattomien työhalukkuus ja työmahdollisuus syksyllä 1977 ja 1978 ilman työkyvyttömiä ja varusmiehiä oli työvoimatutkimuksen mukaan seuraava:

	1977		1978	
Työvoimaan kuulumattomat, ilman työkyvyttömiä ja varusmiehiä	623		614	
- joista olisi halunnut olla työssä	188	30.2 %	195	31.7 %
- joista olisi voinut mennä työhön eli piilotyöttömät	73	38.8 %	100	51.2 %

Asetelmasta näkyy, että piilotyöttömien määrä on kasvanut 27 000 hengellä. Siihen ovat enemmän vaikuttaneet parantuneet mahdollisuudet ottaa työtä vastaan kuin lisääntynyt työhalukkuus. Tämä johtuu osittain siitä, että sellaisten työvoimaan kuulumattomien naisten lukumäärä, joilla on alle vuoden ikäisiä lapsia, on vähentynyt edellisestä syksystä kuudella tuhannella ja naisten, joilla on alle 18-vuotiaita lapsia, 15 000:lla. Samalla on naisten työssäkäynnin esteistä lasten- tai kodinhoito vähentynyt kaikkein eniten, 23 000 hengellä.

Työvoimaan kuulumattomista kotitaloustyötä tekevästä lähes puolet olisi halunnut olla työssä, mutta koululaisista ja opiskelijoista sekä muista työvoimaan kuulumattomista vajaa neljännes.

## Piilotyöttömät aikaisemmin työssä olleita

Syksyn 1978 työvoimatutkimuksessa selvitettiin piilotyöttömyyttä kahdella eri kysymyksellä. Ensin kysyttiin kaikilta työvoimaan kuulumattomilta työkyvyttömiä ja asevelvollisia lukuunottamatta haluaisivatko he haastatteluaikana mennä työhön, jos sopivaa työtä olisi paikkakunnalla saatavissa. Myönteisesti vastanneilta kysyttiin sitten, voisivatko he ottaa työtä vastaan parin viikon kuluessa vai onko heillä jokin työhönmenon este. Ne henkilöt, jotka ilmoittivat voivansa mennä työhön ja olivat siis myös työhönmenoon halukkaita, määriteltiin piilotyöttömiksi. Piilotyöttömiltä kysyttiin lisäksi syytä siihen, miksi he eivät ole hakeneet työtä. Jos he olisivat ilmoittaneet etsineensä työtä, niin heidät olisi luokiteltu työttömiksi.

Sadasta tuhannesta piilotyöttömästä 90 % oli ollut joskus työssä ja kolmanneksella viimeisestä työsuhteesta kulunut aika oli alle vuoden. Yli puolet piilotyöttömistä on kotitaloustyötä tekeviä naisia. Lähes kaikki muut piilotyöttömät ovat mies- tai naisopiskelijoita. Lähes neljä viidesosaa piilotyöttömistä on naisia ja heistä 70 % on naimisissa olevia.

## Opiskelu yleisin työssäkäynnin este

Työssäkäynnin estettä kysyttiin kaikilta niiltä työvoimaan kuulumattomilta, jotka eivät olleet työkyvyttömiä, asevelvollisia tai piilotyöttömiä. Noin 350 000 näistä vähän yli puolesta miljoonasta henkilöstä ilmoitti opiskelun työssäkäynnin esteeksi. Tämä johtui lähinnä siitä, että lähes yhtä monta tästä työvoimaan kuulumattomasta väestöstä oli alle 25-vuotiaita. Lasten- ja kodinhoito oli selvästi yleisin este työssäkäyntiin 25-54-vuotiailla ja korkea ikä tai pitkäaikainen sairaus 55-64-vuotiailla.

## 435 000 työssäkäyntiin estynyttä tulossa myöhemmin työmarkkinoille

Työssäkäyntiin estyneiltä työvoimaan kuulumattomilta, paitsi työkyvyttömiltä ja korkean iän tai pitkäaikaisen sairauden takia työhön estyneiltä kysyttiin, menisivätkö he joskus myöhemmin työhön. Yli 90 % eli 435 000 ilmoitti menevänsä työhön. Yli 80 % heistä oli koululaisia ja opiskelijoita, jotka kaikki aikoiivat mennä työhön. Kotitaloustyötä tekevästä kolme neljästä ilmoitti menevänsä työhön. Puolet kaikista myöhemmin työhön menevästä aikoi mennä työhön parin vuoden kuluessa. Lähes satatuhatta haastatteluaikana työssäkäyntiin estynyttä ilmoitti menevänsä työhön jo vuoden sisällä.

8 000 työhön aikovasta varusmiehestä vailla työpaikkaa

Kaksi kolmasosaa 30 000 varusmiehestä ilmoitti aikovansa mennä työhön asevelvollisuuden päätyttyä. Suurimmalla osalla heistä oli työpaikka jo tiedossa, mutta 8 000 varusmiehellä ei työpaikasta ollut tietoa. Yli puolet varusmiehistä oli ollut työssä ennen asevelvollisuutta. Työttömänä ennen asevelvollisuutta oli ollut 7 000 varusmiestä ja opiskelemassa lähes yhtä paljon.

#### TYÖTTÖMYYS

Työvoimatutkimuksen mukaan työttömiä oli syksyllä 1978 keskimäärin 170 000 henkeä. Vuotta aiemmin työttömiä oli 21 000 vähemmän. Vastaavat työttömyysasteet olivat viime syksynä 7.3 % ja sitä edellisessä syksynä 6.5 %. Työttömyyden kasvu johtui lähes pelkästään naisten työttömyyslukujen noususta. Syksyllä 1977 naisia oli työttöminä 55 000 henkeä, ja naisten työttömyysaste oli 5.0 %. Syksyllä 1978 työttömiä naisia oli 74 000 ja naisten työttömyysaste 6.7 %. Naisten osuus kaikista työttömistä kasvoi edellisen syksyn 36.9 %:sta vuoden 1978 syksyn 43.8 %:iin.

Nuorten alle 25-vuotiaiden osuus työttömistä ei kasvanut lainkaan edellisestä syksystä, jolloin työttömistä oli nuoria 43 %. Sen sijaan alle 25-vuotiaiden työttömyysaste nousi 16.5 % viime syksynä yhteen viidennekseen eli 19.9 %, mikä on lähes nelinkertainen 25-64-vuotiaiden työttömyysasteeseen, 5 %, verrattuna. Tämä johtui siitä, että nuorten työllisten määrä väheni edellisestä syksystä 23 000 hengellä samalla kun 25-64-vuotiaiden työllisten määrä vastaavasti kasvoi 40 000 hengellä. Alle 25-vuotiaiden työttömien vanhempia ikäluokkia suuremmasta työttömyysasteesta johtuen naimattomien työttömien työttömyysaste oli syksyllä 1978 kolminkertainen naimisissa oleviin työttömiin verrattuna.

Työttömillä naisilla korkeampi yleissivistys kuin miehillä

Työttömistä naisista 14.0 % oli suorittanut ylioppilastutkinnon, mutta miehistä vain 4.7 %. Keski-tai peruskoulun oli naisista käynyt 22.5 % ja miehistä 17.8 %. Työttömillä nuorilla oli suhteellisesti vieläkin enemmän peruskoulutusta yli 25-vuotiaisiin työttömiin nähden kuin mitä oli naisilla miehiin verrattuna.

Edelliseen syksyyn verrattuna ei ylioppilastutkinnon suorittaneiden työttömien määrä kasvanut lainkaan. Tästä syystä työttömillä ylioppilaille oli syksyllä 1978 kaksi prosenttiyksikköä alhaisempi työttömyysaste kuin kaikilla työttömillä keskimäärin.

Työttömien peruskoulutustaso oli jonkin verran alhaisempi kuin muun työikäisen väestön ja riippumatta siitä verrataanko heitä työllisiin, piilotyöttömiin tai muuhun työvoimaan kuulumattomaan väestöön.

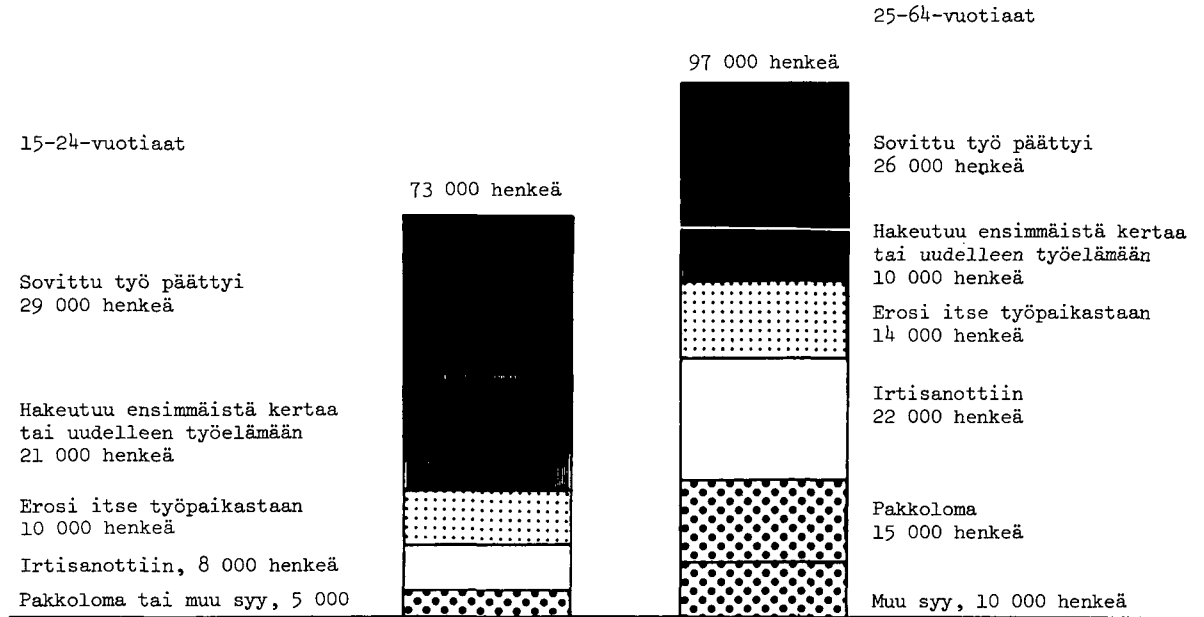
Työttömyyden tausta iästä riippuvainen

Määräajaksi sovitun työn päätyminen oli yleisin tausta työttömyydelle. Alle 25-vuotiailla työttömillä määräraikaiset työsuhteet olivat kuitenkin selvästi suurempi syy työttömyydelle kuin heitä vanhemmilla työttömillä. Nuorilla työttömillä pakkolomautukset ja irtisanomiset olivat taas huomattavasti harvinaisempaa kuin muille.

Henkilöitä, jotka itse erosivat työpaikastaan, oli n. 14 % ja suhteellisesti yhtä paljon sekä nuorissa, alle 25-vuotiaissa että muissa työttömissä. Yli 40 %:lla omasta tahdostaan eronneista työttömyys oli kestänyt ainakin vuoden, kun muusta syystä työttömäksi joutuneista oli vuoden verran työttömänä olleita vähän yli 20 %.



KUVIO 2. TYÖTTÖMÄT IÄN JA TYÖTTÖMYYDEN SYYN MUKAAN, SYKSY 1978



Vajaa viidennes työttömistä työvoiman ulkopuolelta

Työttömiä, jotka hakeutuivat ensimmäistä kertaa tai uudelleen työelämään, oli 31 000 eli 18.2 % kaikista työttömistä. Kaksi kolmasosaa heistä oli nuoria alle 25-vuotiaita.

Työssä olleista 140 000 työttömästä oli 75 % ammattiasemaltaan työntekijöitä. Edellisellä syksynä työntekijöitä oli työttömistä 80 %. Työttömien toimihenkilöiden suhteellinen osuus työttömistä on vastavasti kasvanut. Tämä johtuu siitä, että valtaosa toimihenkilöistä on naisia, joiden osuus työttömistä on selvästi lisääntynyt. Työttömien naisten kasvu näkyy myös eri ammattialojen työttömyydessä. Naisvaltaisen palvelustyön työttömyysaste 8.6 % lähentelee jo miesvaltaisen teollisuustyön työttömyysastetta 9.2 %. Työntekijöiden työttömyysaste 10.1 % on kuitenkin vielä selvästi suurempi kuin toimihenkilöiden työttömyysaste 3.2 %.

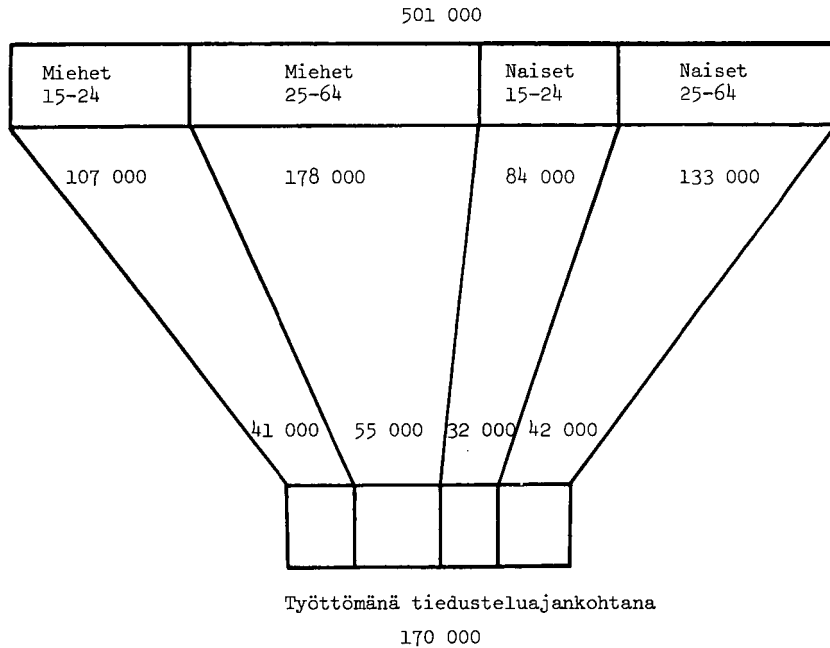
Neljännes työttömistä vähintään vuoden työttömänä

Joka neljäs viime syksynä työttömänä olleista oli ollut yhtäjaksoisesti koko vuoden työttömänä. Lähes 60 % eli 100 000 työttömällä oli työttömyys kestänyt vajaa puoli vuotta. Työttömyyden kesto oli sitä pitempi mitä alhaisempi oli peruskoulutustaso. Alle puoli vuotta työttömänä oli ylioppilaisista 80 %, keski- ja peruskoulun suorittaneista 65 % ja korkeintaan kansakoulun käyneistä 55 %. Myös nuorilla alle 25-vuotiailla työttömällä työttömyyden kesto oli lyhytaikaisempaa kuin muilla työttömällä. Sen sijaan miehillä ja naisilla ei työttömyyden pituudessa ollut oleellisia eroja.

Puoli miljoonaa 15-64-vuotiaista ollut työttömänä

Syksyn 1978 työvoimatutkimuksessa kysyttiin ensimmäistä kertaa kaikilta 15-64-vuotiailta, ovatko he viimeisten 12 kuukauden aikana olleet työttömänä. Myöntävästi vastanneita henkilöitä oli yhteensä puoli miljoonaa eli 15.6 % kaikista. Heistä oli miehiä ja naisia suhteellisesti yhtä paljon kuin varsinaisissa työttömissäkin, mutta nuoria alle 25-vuotiaita suhteellisesti hieman muita vähemmän.

KUVIO 3. TYÖTTÖMÄNÄ OLLEITA VIIMEISTEN 12 KK AIKANA, SYKSY 1978



Niistä 330 000 henkilöstä, jotka olivat viimeksi kuluneen vuoden aikana olleet työttöminä, mutta eivät olleet enää tiedusteluviikolla, oli valtaosa työllisiä, 270 000 eli 12.5 % kaikista työllisistä. Suhteellisesti eniten heitä oli kuitenkin varusmiehissä, joista vähän yli 30 % oli ollut työttömänä. Lähes joka kymmenes opiskelijakin oli ollut työttömänä. Viimeisten 12 kuukauden aikana työttömänä olleita työllisiä oli suhteellisesti selvästi eniten rakennustoiminnassa, 31.5 %. Muilla toimialoilla työttömänä olleita oli joko hieman yli tai alle kymmenen prosenttia, paitsi rahoitus- ja vakuutus-toiminnassa vajaa 3 %.

#### TYÖHÖN LIITTYVÄT TOIVEET JA HALUKKUUS PARANTAA TYÖNSAANTIMÄHDOLLISUUKSIA

Syksyllä 1978 ilmoitti kaikkiaan noin 700 000 henkeä halukkuutensa työhönmenoon joko välittömästi tai joskus myöhemmin. Näistä suurin osa, 435 000 henkeä oli koululaisia ja opiskelijoita sekä muita sellaisia työvoimaan kuulumattomia, jotka ilmoittivat aikovansa mennä joskus myöhemmin työhön. Työtä vaille olevia ja välittömästi työhön halukkaita eli työttömiä ja piilotyöttömiä oli yhteensä 270 000 henkeä. Kaikilta näiltä ryhmiltä kysyttiin työhönmenoon liittyviä toiveita, kuten esimerkiksi osa-aika- ja vuorotyöhalukkuutta sekä muutto- ja koulutushalukkuutta työn saamiseksi. Näitä työhön liittyviä toiveita tarkastellaan tässä työttömien ja piilotyöttömien kesken sekä työhön myöhemmin menevien osalta.

#### 63 % kaikista työhön halukkaista alle 25-vuotiaita

Työttömät ja piilotyöttömät ovat muulta rakenteeltaan ja ominaisuuksiltaan, paitsi sukupuolirakenteeltaan melko homogeenisiä ryhmiä. Toisaalta nämä ryhmät ovat rakenteeltaan olennaisesti erilaisia kuin ne työvoimaan kuulumattomat, jotka ilmoittivat aikovansa mennä työhön joskus myöhemmin. Alle 25-vuotiaita on piilotyöttömistä ja työttömistä 30-40 %, mutta työhön aikovista työvoimaan kuulumattomista lähes 80 %. Sukupuolittain tarkasteltuna työttömät ja piilotyöttömät ovat erilaisia myös ikärakenteeltaan siten että nuoria alle 25-vuotiaita naisia on piilotyöttömissä suhteellisesti paljon vähemmän kuin työttömissä ja miehiä taas vastaavasti päin vastoin.

Työttömistä on miehiä yli puolet. Piilotyöttömistä on vain vajaa neljäsosa ja myöhemmin työhön menevistä työvoimaan kuulumattomista noin 40 % miehiä.

#### Työttömillä ja piilotyöttömillä samanlainen peruskoulutus

Noin joka kymmenes työtön ja piilotyötön on suorittanut ylioppilastutkinnon ja noin joka viides keski- tai peuskoulun. Ylioppilaita on niistä työvoimaan kuulumattomista, jotka aikovat mennä myöhemmin työhön joka viides ja keski- tai peruskoulun suorittaneita lähes 40 %. Työttömillä on jonkin verran yleisemmin työkokemusta kuin piilotyöttömillä, joista yhdeksän kymmenestä on ollut työssä. Yli 70 % myöhemmin työhön menevistä työvoimaan kuulumattomistakin on ollut joskus aikaisemmin työssä.

#### Enemmistö piilotyöttömistä toivoo osa-aikatyötä

Yli 60 % kaikista piilotyöttömistä toivoo pääsevänsä osa-aikatyöhön. Työttömistä ja vuoden sisällä työhön aikovista työvoimaan kuulumattomista vain vajaa 20 % halusi osa-aikatyötä.

Piilotyöttömät halusivat myös muita yleisemmin tilapäistä työtä, mutta heistäkin valtaosa toivoi pysyvää työsuhdetta. Ainoastaan työttömistä enemmistö tekisi muutakin kuin säännöllistä päivätyötä. Edelliseen syksyyn verrattuna ei tässä ole tapahtunut juuri minkäänlaista muutosta.

Tarkasteltaessa yhdessä työttömiä, piilotyöttömiä ja muita työvoimaan kuulumattomia, jotka ilmoittivat voivansa mennä työhön vuoden kuluessa ikäryhmittäin erot ovat hyvin selviä. Mitä vanhemmasta ikäryhmästä on kysymys sitä enemmän toivotaan sekä osa-aika- että tilapäistä työtä ja sitä vähemmän halutaan tehdä muuta kuin säännöllistä päivätyötä.

#### Muuttohalukkuus työn saamiseksi vähentynyt

Syksyllä 1977 lähes puolet kaikista työttömistä olisi halunnut muuttaa asuinpaikkakuntaansa saadakseen työtä, mutta syksyllä 1978 enää vajaa 40 %. Muuttohalukkuus työn saamiseksi oli vähentynyt jonkin verran myös niillä työvoimaan kuulumattomilla, jotka voisivat mennä työhön vuoden kuluessa ja joista yli puolet molempina syksyinä oli halukas muuttamaan asuinpaikkakuntaa. Piilotyöttömistä olisi muuttanut syksyllä 1978 työtä saadakseen vain vajaa viidennes, vaikka heidän muuttohalukkuutensa oli hieman lisääntynytkin.

Miehistä 45 % oli halukas muuttamaan saadakseen työtä, mutta naisista vain 30 %. Muuttohalukkuus oli myös selvästi iästä riippuvainen siten, että mitä vanhemmasta henkilöstä oli kysymys sitä haluttomampia ollaan enää muuttamaan asuinpaikkakuntaa.

#### Koulutushalukkuus muuttohalukkuutta yleisempää työn saamiseksi

Kaikista työttömistä, piilotyöttömistä ja niistä työvoimaan kuulumattomista, jotka aikoiivat mennä työhön vuoden kuluessa lähes 70 % oli halukas hankkimaan ammatillista perus- tai jatkokoulutusta saadakseen työtä. Asuinpaikkakuntaansa muuttamaan työn saamiseksi halukkaita henkilöitä oli yli 30 % vähemmän kuin koulutukseen halukkaita. Myös erot työttömien, piilotyöttömien ja muiden työhönmeno- aikovien välillä koulutushalukkuudessa olivat melko pieniä ja paljon pienempiä kuin erot muuttohalukkuudessa. Koulutushalukkaista 60 % toivoi pääsevänsä jollekin ammattikurssille. Opistotasoisista koulutusta toivoi noin 14 % kaikista koulutusta haluavista ja yliopistossa tai korkeakoulussa olisi heistä opiskellut vajaa 5 %. Nuoremmat ikäryhmät olivat selvästi halukkaampia lisäämään tai hankkimaan koulutusta kuin vanhemmat ikäryhmät, mutta joka neljäs 55-64-vuotiaistakin oli vielä halukas lisäämään koulutustaan.

## TYÖLLISET

Työvoimatutkimuksen mukaan työllisen työvoiman määrä oli vuoden 1978 syksyllä 2 163 000 henkeä, joista oli naisia 1 040 000 eli 48 %. Työllisten määrä oli kasvanut 17 000 hengellä edellisestä syksystä. Työllisistä oli palkansaaajia 1 812 000 ja näistä työntekijöitä 933 000 ja toimihenkilöitä 879 000. Yrittäjiä ja avustavia perheenjäseniä oli yhteensä 351 000 henkeä. Palkansaaajista 60 % työskenteli työpaikassa, jossa oli alle 100 työntekijää ja runsas viidennes alle 10 työntekijän toimipaikassa. Lyhennettyä työviikkoa teki 32 000 palkansaaajaa, kun vuotta aiemmin vastaava luku oli 39 000 henkeä. Lyhennetyllä työviikolla olevista 23 000 oli työntekijöitä ja 9 000 toimihenkilöitä.

	Syksy	<u>1978</u>	<u>1977</u>		<u>1978</u>	<u>1977</u>
		1 000 henkeä		78/77	%	
<u>Työlliset</u>		<u>2 163</u>	<u>2 146</u>	<u>17</u>	<u>100.0</u>	<u>100.0</u>
Miehet		1 123	1 102	21	51.9	51.4
Naiset		1 040	1 044	- 4	48.1	48.6
Lyhennetyllä työviikolla		32	39	- 7	1.5	1.8
Osa-aikatyölliset		158	131	27	7.3	6.1
Haluaisi siirtyä osa-aikatyöhön (Normaali työaika 30 t +)		233	..		13.0 <sup>1)</sup>	..

1) Prosenttiosuus yli 30 tuntista työviikkoa tekevistä työllisistä

## Nuorten osa-aikatyö lisääntynyt eniten

Osa-aikatyöllisiä oli syksyllä 1978 yhteensä 158 000 henkeä eli 7.3 % työllisistä. Vuotta aiemmin osa-aikatyöllisiä oli 131 000 ja näiden osuus työllisistä oli 6.1 %. Määrä oli vuoden sisällä noussut 27 000 hengellä eli 20 %. Osa-aikatyöllisiksi lasketaan työlliset, joiden normaali työaika päätyössä on alle 30 tuntia viikossa. Osa-aikatyö oli naisilla huomattavasti yleisempää kuin miehillä, sillä osa-aikatyöllisistä oli naisia 125 000 ja miehiä 33 000. Työssä käyvistä naisista oli osa-aikatyöllisiä 12 %, kun vastaava osuus edellisenä syksynä oli 10 %. Työllisistä miehistä vain 3 % teki alle 30 tuntista työviikkoa syksyllä 1978.

	Syksy	<u>1978</u>	<u>1977</u>		<u>1978</u>	<u>1977</u>
		1 000 henkeä		78/77	%	
<u>Osa-aikatyölliset</u>		<u>158</u>	<u>131</u>	<u>27</u>	<u>100.0</u>	<u>100.0</u>
Miehet		33	25	8	20.9	19.1
Naiset		125	106	19	79.1	80.9
Ikä						
15-24 v.		33	22	11	20.9	16.8
25-34 v.		46	32	14	29.1	24.4
35-64 v.		79	77	2	50.0	58.8

Puolet osa-aikatyöllisistä oli syksyllä 1978 alle 35-vuotiaita. Vuotta aiemmin vastaava osuus oli 42 %. Osa-aikatyöllisten kasvu johtuikin lähes kokonaan nuorten osa-aikatyön lisääntymisestä. 15-24-vuotiaita osa-aikatyöllisiä oli 33 000 kasvun ollessa 11 000 henkeä ja 25-34-vuotiaita 46 000 kasvun ollessa 14 000 henkeä vuoden 1977 syksyyn verrattuna. Osa kasvusta selittyy valtion työllistämistoimista tarjoamalla nuorille osa-aikatyötä. Suhteellisesti eniten osa-aikatyötä tekeviä oli rahoitus- ja vakuutustoiminnassa sekä varsinaisissa palveluksissa, joihin myös suurin osa julkisesta sektorista kuuluu. Palveluksissa myös tapahtui eniten osa-aikatyöllisten kasvua.

Vajaatyöllisiä 40 000 henkeä

Joka neljäs osa-aikatyötä tekevä ilmoitti osa-aikatyön syyksi työn puutteen. Näitä 40 000 henkeä voidaan pitää vajaatyöllisinä. Vuotta aiemmin vastaavan syyn ilmoitti 27 000 henkeä eli joka viides. 35 000 henkeä oli kodin- tai lastenhoidon takia osa-aikatyössä ja 24 000 osa-aikatyöllisellä työaika oli normaalisti alle 30 tuntia viikossa. Terveys tai korkea ikä oli syynä 15 000:lla ja opiskelu 14 000:lla.

Yli 200 000 kokopäivätyössä käyvää halusi siirtyä osa-aikatyöhön

Työllisiltä, jotka tekivät yli 30-tuntista työviikkoa kysyttiin syksyllä 1978 halukkuutta siirtyä osa-aikatyöhön. Kysymystä ei tehty maatalouden yrittäjille ja avustaville perheenjäsenille. Tutkimuksen mukaan näistä 1.8 miljoonasta työllisestä 13 % eli 233 000 halusi siirtyä osa-aikatyöhön joko pysyvästi tai tilapäisesti. Pysyvästi osa-aikatyöhön halukkaita oli 128 000 ja tilapäisesti 105 000 henkeä. Naisista osa-aikatyöhön halusi siirtyä peräti 19 %. Siirtymishalukkuus oli suurin naisilla, joilla oli pieniä lapsia. Alle kouluikäisten lasten äideistä yli 30 % siirtyisi kokopäivätyöstä lyhyempään työaikaan.

Kokopäivätyötä tekevien lisäksi osa-aikatyötä toivoi itselleen 17 000 työtöntä, 62 000 piilotyötöntä ja 14 000 työvoiman ulkopuolella olevaa, jotka olivat tulossa työelämään vuoden sisällä. Kun viimeksi mainittu ryhmä jätetään pois, oli välittömästi osa-aikatyöhön halukkaita yhteensä 312 000 henkeä.

30 000 työllistä etsi uutta työpaikkaa työsuhteen epävarmuuden takia

Palkansaajilta, joita oli noin 1.8 miljoonaa, kysyttiin myös, olivatko he etsineet uutta työpaikkaa viimeisen puolen vuoden aikana nykyisessä työpaikassa ollessaan. 192 000 palkansaajaa eli vajaat 11 % ilmoitti etsineensä uutta työpaikkaa. 70 % työpaikkaa etsineistä halusi työpaikan vaihtoa nykyiseen työpaikkaan liittyvien epäkohtien takia. Palkkaus, työolosuhteet ja työpaikan epävarmuus olivat tärkeimmät epäkohdat joiden takia etsittiin uutta työpaikkaa; 32 000 henkeä ilmoitti palkkauksen, 30 000 työsuhteen epävarmuuden ja 29 000 henkeä työolosuhteet. 27 % uutta työpaikkaa etsineistä halusi työpaikan vaihtoa muista kuin nykyisen työpaikan epäkohtiin liittyvistä syistä.

Lähes joka viides maatalousyrittäjä työskennellyt tilan ulkopuolella

Maatalouden yrittäjistä ja avustavista perheenjäsenistä, joita oli syksyllä 1978 yhteensä 216 000 henkeä, 173 000 oli työskennellyt vain tilalla viimeksi kuluneen vuoden aikana. 42 000 eli 19 % oli työskennellyt myös tilan ulkopuolella ja näistä 34 000 oli työskennellyt pääosin omalla tilalla. Maatalouden yrittäjien ja avustavien perheenjäsenten määrä oli laskenut 28 000 edellisestä syksystä, mutta tilan ulkopuolella työskennelleiden sekä määrä että suhteellinen osuus oli kasvanut jonkin verran.

Lisäansiomahdollisuuksia ilmoitti tarvitsevansa 66 000 eli runsas 30 % maatalouden yrittäjistä ja avustavista perheenjäsenistä. Jatkuvaa lisäansioiden tarvetta ilmeni 14 000 hengellä ja tilapäistä tarvetta lisätyöhön 50 000 hengellä. Lisätyön tarvetta esiintyi useammin miehillä kuin naisilla, sillä miehistä 37 % ja naisista 22 % ilmoitti tarvitsevansa lisäansiomahdollisuuksia.

## PERHE JA LAPSET

## 5 % työkikäisestä väestöstä avoliitossa

Syksyn 1978 työvoimatutkimuksessa selvitettiin siviilisäädyn ohella myös avoliittoa. 15-64-vuotiaasta väestöstä, jota oli 3.2 miljoonaa henkeä, oli tällöin naimisissa tai avoliitossa yhteensä 63.5 %. Avoliitossa eläviä oli em. väestöstä 163 000 henkeä eli runsaat 5 %. Työvoimaan kuuluvasta 2.3 miljoonasta hengestä 71 % oli naimisissa tai avoliitossa, avoliitossa elävien osuuden ollessa 6 %. Työvoimaan kuulumattomilla vastaavat prosenttiluvut olivat 44 % ja 3 %.

163 000 avoliitossa elävästä 80 % oli alle 35-vuotiaita ja vajaat 40 % alle 25-vuotiaita. Yhdessä-elämisen muotona avoliitto oli selvästi yleisempi alle 25-vuotiailla muihin ikäluokkiin verrattuna. Nuorimmissa, 15-24-vuotiaiden ikäryhmissä avoliitossa olevien osuus kaikista naimisissa tai avoliitossa olevista oli 40 %, kun vastaava prosenttiosuus 25 vuotta täyttäneillä oli runsaat 5 % ja koko 15-64-vuotiaalla väestöllä 8 %. Lähes joka neljännellä avoliitossa olevalla oli lapsia.

Syksy 1978	1 000 henkeä						
	Yhteensä	Naimaton, ei avo- liitossa	Naimisissa tai avoliitossa				
			Yhteensä	Avoliitossa			
					% <sup>1)</sup>	% <sup>1)</sup>	% <sup>2)</sup>
<u>15-64 v. väestö</u>	<u>3 212</u>	<u>1 171</u>	<u>2 041</u>	<u>63.5</u>	<u>163</u>	<u>5.1</u>	<u>8.0</u>
On alle 18 v. lapsia	1 354	84	1 271	93.9	40	2.9	3.1
On alle 7 v. lapsia	650	21	629	96.8	27	4.2	4.3
<u>Työvoima</u>	<u>2 333</u>	<u>680</u>	<u>1 653</u>	<u>70.8</u>	<u>136</u>	<u>5.8</u>	<u>8.2</u>
On alle 18 v. lapsia	1 163	72	1 092	93.8	36	3.1	3.3
On alle 7 v. lapsia	551	19	532	96.5	23	4.2	4.3
<u>Työvoimaan kuulumattomat</u>	<u>879</u>	<u>491</u>	<u>388</u>	<u>44.1</u>	<u>27</u>	<u>3.1</u>	<u>7.0</u>
On alle 18 v. lapsia	191	12	179	93.7	..	..	..
On alle 7 v. lapsia	99	2	97	98.0	..	..	..
<u>Ikä</u>							
15-64	<u>3 212</u>	<u>1 171</u>	<u>2 041</u>	<u>63.5</u>	<u>163</u>	<u>5.1</u>	<u>8.0</u>
15-24	769	615	154	20.0	62	8.1	40.3
25-64	2 443	556	1 887	77.2	101	4.1	5.4

1) Prosenttia koko vastaavasta väestöstä

2) Prosenttia naimisissa tai avoliitossa olevista yhteensä

## Yksinhuoltajia 84 000

Työvoimatutkimuksen mukaan 94 % henkilöistä, joilla oli alle 18 v. kotona asuvia lapsia, oli joko naimisissa tai avoliitossa. Prosenttiluku oli sama sekä työvoimaan kuuluvilla että työvoimaan kuulumattomilla henkilöillä. Loput 6 % eli 84 000 henkeä oli yksinhuoltajia, joista suurin osa, yhteensä 71 000 oli naisia. Yksinhuoltajista 86 % kuului työvoimaan. Työvoimaan kuuluvista 2.3 miljoonasta henkilöstä puolella oli alle 18 v. lapsia ja vajaalla neljänneksellä alle 7 v. lapsia.

Työvoimaan kuuluvasta hieman yli 800 000 naimisissa olevasta miehestä 75 %:lla myös vaimo kuului työvoimaan syksyllä 1978. Joka neljännellä eli 25 %:lla vaimo oli työvoiman ulkopuolella tavallisimmin hoitamassa omaa kotitaloutta. Joka viidenellä vaimo olikin kotona hoitaen omaa kotitaloutta. Vuoden 1977 syksyyn verrattuna työvoimaan kuuluvien miesten vaimojen työvoimaan kuuluvuus on lisääntynyt 72.4 %:sta 75 %:iin, kun taas kotitaloustyössä toimivien vaimojen osuus on laskenut jonkin verran. Edellä oleviin lukuihin eivät sisälly avoliitossa olevat.

74 % alle kouluikäisten lasten äideistä työssä

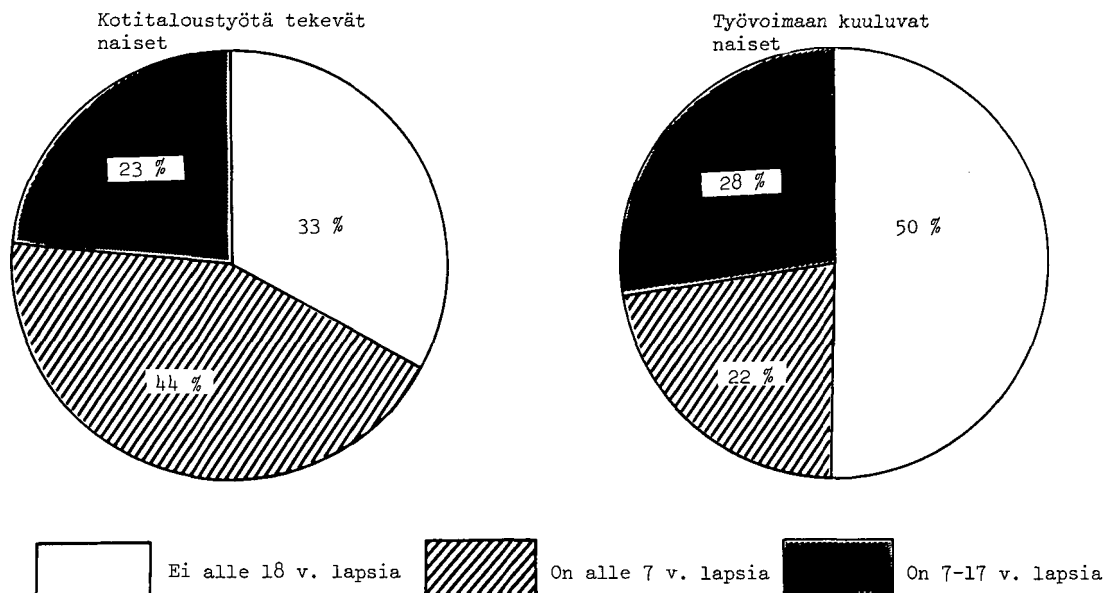
Työvoimatutkimuksen mukaan 15-64-vuotiaista naisista, joita oli 1.6 miljoonaa, kuului syksyllä 1978 työvoimaan 68 %. Vuotta aiemmin vastaava työvoimaosuus oli prosenttiyksikön alhaisempi eli 67 %. Työvoimaan kuuluneista 1 114 000 naisesta puolella oli alle 18 v. lapsia ja lähes 250 000:lla eli runsaalla viidenneksellä oli alle 7 v. lapsia. Naisia, joilla oli alle 3-vuotiaita lapsia, oli syksyllä 1978 työvoimassa noin 160 000 henkeä, mikä on runsas 14 % koko naistyövoimasta.

Lasten ikä ja lukumäärä yhdessä vaikuttivat selvästi naisten työssäkäyntiin. Työvoimaosuus oli alhaisimmillaan niillä äideillä, joilla oli 2 tai useampia alle kouluikäisiä lapsia. Työvoimaosuudet pysyttelivät kuitenkin verraten korkeina myös pienten lasten äideillä, esim. alle 7 v. lasten äideistä lähes 74 % kuului työvoimaan. Verrattuna syksyyn 1977, äitien työssäkäyntiosuudet olivat pysyneet lähes ennallaan. Pienehköä kasvua näyttää tapahtuneen aivan pienten lasten äitien työvoimaan kuulumavuudessa. Työvoimaan kuuluneiden naisten määrä sen sijaan oli kasvanut 15 000 hengellä edellisestä syksystä. Tämä kasvu johtui työttömien naisten 19 000 hengen kasvusta ja työllisten naisten 4 000 hengen vähenemisestä vuoden aikana.

	Syksy	1978	1977		1978	1977
		1 000 henkeä		78/77	%	
<u>Työvoimaan kuuluvat naiset</u>		<u>1 114</u>	<u>1 099</u>	<u>15</u>	<u>100.0</u>	<u>100.0</u>
On alle 18 v. lapsia		555	560	- 5	49.8	50.9
On alle 7 v. lapsia:		248	231	17	22.3	21.0
1 lapsi		188	180	8	16.9	16.4
2 lasta tai enemmän		60	51	9	5.4	4.6
On alle 3 v. lapsia		160	147	13	14.4	13.4
<u>Kotitaloustyötä tekevät naiset</u>		<u>184</u>	<u>197</u>	<u>- 13</u>	<u>100.0</u>	<u>100.0</u>
On alle 18 v. lapsia		123	130	- 7	66.8	66.0
On alle 7 v. lapsia:		80	86	- 6	43.5	43.7
1 lapsi		44	52	- 8	23.9	26.4
2 lasta tai enemmän		36	34	2	19.6	17.3
On alle 3 v. lapsia		61	66	- 5	33.2	33.5

Kotitaloustyötä tekeillä naisilla oli lapsia huomattavasti yleisemmin kuin työvoimaan kuuluvilla. 184 000 kotitaloustyötä tekevästä naisesta 80 000:lla eli 44 %:lla oli alle kouluikäisiä lapsia, kun vastaava prosentti työssäkäyvillä oli 22 %. Joka viidennellä oli kaksi tai useampia alle 7 v. lapsia. Alle 3 v. lapsia oli kolmanneksella kotitaloustyötä tekevästä naisista.

KUVIO 4. TYÖVOIMAAN KUULUVAT JA KOTITALOUSTYÖTÄ TEKEVÄT NAISET LASTEN IÄN MUKAAN, SYKSY 1978



## LASTEN PÄIVÄHOITO

Kolmannes alle kouluikäisistä lapsista kodin ulkopuolella hoidossa

Työvoimatutkimuksen mukaan alle kouluikäisistä lapsista oli syksyllä 1978 runsaat 90 % kokopäivähoidossa, eli sellaisessa hoidossa, jossa päivähoito kesti vähintään 5 tuntia. Lukuun sisältyivät myös vanhempien kotona hoitamat lapset. Kokopäivähoidossa olevat lapset jakaantuivat hoitomuodotain niin, että 64 % lapsista oli kotona vanhempien tai muun perheen jäsenen hoidossa, 5 % muussa kotihoidossa, vajaat 17 % kunnallisessa päivähoitossa ja vajaat 12 % yksityisessä perhepäivähoidossa. Kodin ulkopuolisen hoidon osuudeksi tuli yhteensä 31 % kokopäivähoidossa.

	Alle kouluikäiset lapset					
	Yhteensä		Äiti työvoimaan kuuluva		Äiti palkansaaja kuuluva	
	Syksy 1978	1977	1978	1977	1978	1977
	prosenttia					
Kokopäivähoito yhteensä	100.0	100.0	100.0	100.0	100.0	100.0
Kotona vanhemman tai muun perheenjäsenen hoidossa	64.0	66.4	50.3	50.2	40.5	40.6
Muussa kotihoidossa	5.0	4.8	7.8	6.9	8.8	8.4
Kunnallisessa päivähoitossa	16.6	12.6	21.8	19.3	26.3	23.1
Yksityisessä perhepäivähoidossa	11.6	12.4	16.2	18.6	19.6	22.1
Muu	2.8	3.8	3.9	5.1	4.8	5.8

Kotona vanhempien hoidossa olevien lasten osuus oli yllättävän suuri, yli 50 %, vaikka äiti kuului-kin työvoimaan. Työvoimaan kuuluvilla äideillä lasten kotihoitoon tekee mahdolliseksi mm. kotona tehtävä työ, vanhempien vuorotyö, osa-aikatyö, iltatyö, työttömyys, äitiyslomallaolo jne. Esim. maatalouden piirissä toimivat naiset hoitavat lapsensa yleensä kotona.

Verrattuna vuotta aiempaan tilanteeseen eli syksyyn 1977 oli kotona vanhempien tai perheenjäsenten hoidossa olevien lasten lukumäärä laskenut 66 %:sta 64 %:iin kokopäivähoidossa. Kodin ulkopuolisista hoitomuodoista kunnallisen päivähoitoon osuus oli kasvanut 13 %:sta 17 %:iin ja yksityisen perhepäivähoidon osuus vastaavasti vähentynyt jonkin verran.

Kysyttäessä lasten vanhemmilta tyytyväisyyttä lastensa päivähoitoon oli suurin osa tyytyväisiä. 66 % äideistä ilmoitti olevansa erittäin tyytyväinen nykytilanteeseen ja 26 % oli melko tyytyväisiä. Vain 3 % äideistä oli melko tai erittäin tyytymättömiä.

## NAISET MIEHIÄ INNOKKAAMPIA OPISKELEMAAN VAPAA-AIKANA

Yli 400 000 eli 13 % kaikista 15-64-vuotiaista ilmoitti paraikaa opiskelevansa jossain opintoket- hossa, työväen- tai kansalaisopistossa tai muussa oppilaitoksessa. Vapaa-aikana opiskelleiden prosenttiosuus miehillä oli 8.9 %, kun se naisilla oli lähes kaksinkertainen, 16.9 %. Naisten miehiä suurempi opiskeluaktiivisuus vapaa-aikana näkyi myös siinä, että toiminnan laadultaan kotitalous-työtä tekevillä eli lähinnä perheenemännillä opiskeluhaluukkuus oli kaikkein suurin. Toimihenkilöt, joista valtaosa on naisia, opiskelivat vapaa-aikanaan noin kaksi ja puoli kertaa yleisemmin kuin työntekijät.



## Koulutus ja opiskelu kasautuvat

Vapaa-ajan opiskelu oli selvästi sidoksissa yleissivistykseen eli mitä korkeampi on peruskoulutustaso sitä yleisemmin opiskellaan myös vapaa-aikana. Erot ovat tässä suhteessa hyvin huomattavia, esimerkiksi ylioppilastutkinnon suorittaneista 23.4 % opiskeli vapaa-aikanaan, mutta kansakoulun käyneistä vain vajaa 10 %.

Vapaa-aikanaan opiskeli yliopistossa tai korkeakoulussa 34 000

Lähes 90 % kaikista vapaa-aikana opiskelleista opiskeli jossain opintokerhossa, kansalais- tai työväenopistossa tai yleensä muualla kuin ammatillisissa oppilaitoksissa. Yliopistossa tai korkeakoulussa opiskeli miehiä ja naisia yhtä monta, 17 000, mutta suhteellisesti miehiä oli lähes kaksi kertaa enemmän kuin naisia korkeakoulussa tai yliopistossa vapaa-aikana opiskelleista.

## SAMMANDRAG

Arbetskraftsundersökningen som är en intervjuundersökning, har utförts vid Statistikcentralen under två på varandra följande år, närmare bestämt hösten 1978 och hösten 1977. Jämförbarheten mellan dessa resultat försämras i någon mån av de ändringar som gjorts år 1978, som visserligen var obetydliga. Enligt arbetskraftsundersökningen hösten 1978 uppgick befolkningen i åldern 15-64 år till 3.2 miljoner och av dessa hörde 72.6 % dvs. 2.3 miljoner till arbetskraften. 38 000 flera personer ingick i arbetskraften och det relativa arbetskraftstalet var en procentenhet högre än år 1977. Kvinnorna svarade för det ökade relativa arbetskraftstalet. Inom arbetskraften fanns det 1 114 000 kvinnor dvs. 48 %.

Av arbetskraften på 2.3 miljoner var 65 % gifta och knappt 6 % levde i äktenskapsliknande förhållande, dvs. sammanlagt 71 %. Fem procent av hela befolkningen i åldern 15-64 år levde i äktenskapsliknande förhållande. Av den befolkning i åldern 15-64 år, som var gift eller levde i äktenskapsliknande förhållande, levde 8 % i äktenskapsliknande förhållande. Av de gifta männen i arbetskraften hade 75 % hustrur som även hörde till arbetskraften. Av de 1.1 miljoner kvinnor som hörde till arbetskraften hade hälften barn under 18 år, drygt en femtedel hade barn under 7 år och 14 % hade barn under 3 år. Fem procent av de kvinnor som tillhör arbetskraften hade två eller flera barn under skolåldern.

Hösten 1978 fanns det sammanlagt 879 000 personer utanför arbetskraften, av dessa var 357 000 män och 522 000 kvinnor. Av denna befolkning var 313 000 dvs. 36 % sådana som man för gott kunde anse stå utanför arbetslivet. Största delen av denna grupp dvs. 235 000 personer var arbetsoförmögna. Till de dolt arbetslösa, dvs. personer som omedelbart skulle kunna övergå till arbetslivet, kunde 100 000 personer räknas. Ett år tidigare, alltså hösten 1977 uppgick de dolt arbetslösa till 73 000.

Av de dolt arbetslösa var 77 000 kvinnor. 435 000 personer som inte hörde till arbetskraften kunde börja arbeta efter någon tid trots att de vid tidpunkten för intervjun uppgav någon orsak som förhindrade dem att arbeta. 96 000 personer kunde börja arbeta inom ett år, 119 000 inom 1-2 år och 220 000 personer senare. Därtill ingick 30 000 beväringar i intervjun av vilka inte frågades om när de längre fram kunde börja arbeta.

Enligt arbetskraftsundersökningen fanns det i medeltal 170 000 arbetslösa hösten 1978. Året förut fanns det 21 000 färre arbetslösa. Det relativa arbetslöshetsstalet var 7.3 % hösten 1978 och 6.5 % hösten 1977. Den ökade arbetslösheten berodde i det närmaste uteslutande på att arbetslöshets-siffran för kvinnor steg. Hösten 1977 fanns det 55 000 arbetslösa kvinnor och det relativa arbetslöshetsstalet för kvinnor var 5.0 %. Hösten 1978 fanns det 74 000 arbetslösa kvinnor och det relativa arbetslöshetsstalet för kvinnor var 6.7 %. De ungas andel (personer under 25 år) av de arbetslösa var 43 % och var alltså den samma som året förut.

Den vanligaste orsaken till arbetslösheten var då ett arbete som erhållits för viss tid upphörde, emedan närmare en tredje del av de arbetslösa, sammanlagt 55 000 personer, uppgav detta som orsak till arbetslösheten. 31 000 eller 18 % av de arbetslösa sökte sig antingen för första gången eller på nytt till arbetslivet, 30 000 var uppsagda och 24 000 personer hade själva sagt upp sig från sin arbetsplats och sedan blivit arbetslösa. 24 % av de arbetslösa hade varit arbetslösa redan över ett år. Knappt 60 % av de arbetslösa hade varit arbetslösa under ett halvt år.

Något över 500 000 personer dvs. 15,6 % av hela den 15-64 åriga befolkningen var arbetslösa senaste år. Hösten 1978 uppgav 18 % av männen och 13 % av kvinnorna, att de varit arbetslösa åtminstone en gång under de senaste 12 månaderna. Av personer under 25 år hade närmare 25 % varit arbetslösa under denna tid.

Hösten 1978 var 2 163 000 personer sysselsatta, vilket var 17 000 flera än året förut. Av de sysselsatta var 933 000 arbetare, 879 000 tjänstemän och 351 000 företagare och medhjälpande familjemedlemmar. Deltidsarbete i huvudsyssla, dvs. med en arbetsvecka under 30 timmar, hade 158 000 personer, vilket var 7.3 % av samtliga sysselsatta. Av de deltidssarbetande var 125 000 kvinnor och 33 000 män. Året förut fanns det 131 000 deltidssarbetande eller 27 000 färre än hösten 1978 och de deltidssarbetande utgjorde 6.1 % av alla sysselsatta. Det ökade antalet deltidssarbetande berodde på att deltidssarbetet ökat bland ungdomen. 40 000 uppgav att orsaken till deltidssarbetet var bristen på arbete.

Till de sysselsatta med en arbetsvecka på över 30 timmar ställdes frågan, i vilken utsträckning de var villiga att övergå till deltidssarbete. Frågan ställdes inte till företagare och medhjälpande familjemedlemmar inom lantbruket. Av 1.8 miljoner sysselsatta var 13 % dvs. 233 000 villiga att övergå till deltidssarbete. Av kvinnor i heltidsarbete som hade barn under skolåldern var över 30 % färdiga att övergå till deltidssarbete. Till arbetslösa, dolt arbetslösa och till personer som inte tillhörde arbetskraften som skulle börja arbeta inom ett år ställdes även en fråga om önskad arbetstid. På detta svarade 25 % dvs. 93 000 av 366 000 personer att de önskade deltidssarbete. Genom att räkna samman de sysselsatta, arbetslösa och dolt arbetslösa som önskade deltidssarbete uppgav 312 000 personer att de önskade deltidssarbete omedelbart.

## JOHDANTO

Työvoimatutkimus on vuosittain tehtävä haastattelututkimus, jolla kerätään tietoja työvoimasta, työllisyydestä, työttömyydestä ja työvoimaan kuulumattomasta väestöstä. Lisäksi tutkimuksella selvitetään mm. aikuis-koulutusta, lasten lukumäärän ja iän vaikutusta naisten työssäkäyntiin sekä lasten päivähoitoa. Työvoimaa koskevan osan lisäksi haastatteluihin liitetään yleensä vuosittain vaihtuva tutkimus joltakin yhteiskunnallisesti tärkeältä alueelta. Tutkimus tehtiin ensimmäisen kerran syksyllä 1977.

Tässä julkaisussa esitetään keskeisimmät syksyn 1978 työvoimatutkimuksen tulokset. Julkaisemattomista tuloksista saa tietoja Tilastokeskuksen työvoimatilastotoimistosta. Vuoden 1978 työvoimatutkimukseen ei sisällynyt ns. vaihtuvaa osaa, kuten edellisenä vuonna, jolloin tutkimuksen yhteydessä toteutettiin työolosuhdetiedustelu.

## TYÖVOIMATUTKIMUS JA TYÖVOIMATIEDUSTELU

Työvoimatutkimuksen eräänä tehtävänä on täydentää Tilastokeskuksen työvoimatiedustelua, jota tehdään kuukausittain postikyselyinä. Tämän julkaisun tiedot ovat osittain samoja kuin työvoimatiedustelun tiedot. Työvoimatutkimus ja työvoimatiedustelu eroavat kuitenkin menetelmältään (esim. tietojen keruu, tiedusteluajan-kohta, tulosten laskenta jne.) siksi paljon, että myös tulokset poikkeavat toisistaan. Edelleen on muistettava, että työvoimatutkimus koskee 15-64-vuotiasta väestöä, kun taas työvoimatiedustelu koskee 15-74-vuotiaita. Työvoimatutkimuksen 1978 tulokset vastaavat ajankohdaltaan lähinnä v. 1978 neljännen neljänneksen tuloksia työvoimatiedustelussa.

## TIETOJEN KERUU

## O t o s

Työvoimatutkimuksen 1978 otos poimittiin väestön keskusrekisteristä. Otantamenetelmänä oli ositettu kaksiasteinen ryväotanta, jossa ensimmäisen asteen otannan muodosti Tilastokeskuksen haastattelututkimuksissa käyttämä kantanäyte. Toisen asteen otantayksiköinä olivat perusjoukkoon kuuluvat henkilöt. Perusjoukkona oli 15-64-vuotias maassa asuva väestö. Otokseen poimittiin 9 912 henkeä, joista oli miehiä 4 920 ja naisia 4 992 henkeä. Otokseen kuuluvien määrät kunnittain on esitetty liitteessä 1.

## INLEDNING

Arbetskraftsundersökningen är en intervjuundersökning som görs årligen. Med hjälp av denna undersökning insamlas uppgifter om arbetskraften, sysselsättningen, arbetslösheten och den befolkning som inte tillhör arbetskraften. Därtill utreds bl.a. vuxenutbildning, hur antalet barn och barnens ålder inverkar på kvinnornas förvärvsarbete och barndagvård. Utöver den del som gäller arbetskraften ingår i intervjun i allmänhet en undersökning som gäller något samhällsligt viktigt område. Denna del av intervjun byts årligen. Arbetskraftsundersökningen utfördes för första gången hösten 1977.

I denna publikation presenteras de viktigaste resultaten av den arbetskraftsundersökning som gjordes hösten 1978. Resultat som inte publiceras erhålls från Statistikcentralens byrå för arbetskraftsstatistik. I 1978 års arbetskraftsundersökning ingick inte den sk. "utbytt" delen. Året förut utfördes i samband med undersökningen en förfrågan om arbetsförhållanden.

## ARBETSKRAFTSUNDERSÖKNINGEN OCH ARBETSKRAFTSENKÄTEN

Ett av syftena med arbetskraftsundersökningen är att komplettera Statistikcentralens arbetskraftsenkät som görs varje månad i form av en postenkät. Uppgifterna i denna publikation är delvis desamma som i arbetskraftsenkäten. Arbetskraftsenkäten och arbetskraftsundersökningen skiljer sig dock så mycket från varandra då det gäller metoder (t.ex. insamlandet av uppgifter, frågetidpunkt, uträkning av resultaten osv.) att även resultaten är olika. Dessutom bör man minnas att arbetskraftsundersökningen gäller befolkningen i åldern 15-64 år, medan arbetskraftsenkäten omfattar 15-74 åringar. Tidsmässigt motsvarar resultatet för arbetskraftsundersökningen 1978 närmast arbetskraftsenkätens resultat för fjärde kvartalet 1978.

## INSAMLANDET AV UPPGIFTER

## U r v a l

Urvalet till 1978 års arbetskraftsundersökning uttogs ur det centrala befolkningsregistret. Urvalsmetoden var en stratifierad tvåstegsklustersampling, där urvalet vid det första steget utgjordes av det basurval som använts vid Statistikcentralens intervjuundersökningar. Samplingsenheten vid det andra steget utgjordes av personer som ingick i basurvalet. Basurvalet utgjordes av den i landet bosatta befolkningen i åldern 15-64 år. Till urvalet uttogs 9 912 personer av vilka 4 920 var män och 4 992 kvinnor. Urvalens storlek enligt kommun finns i bilaga 1.

## Haastattelut

Vuoden 1978 työvoimatutkimuksen haastatteluista tehtiin 60 % puhelimitse. 40 % haastatteltavista oli sellaisia, joita ei tavoitettu puhelimella. Nämä haastattelut tehtiin käyntihaastatteluina. Haastatteluja tehtiin 111 kunnassa (liite 1), jotka muodostavat Tilastokeskuksen kantanäytealueen. Kantänäytealueen kunnat sijaitsevat eri puolilla maata kaikissa lääneissä.

## Tiedusteluajankohdat

Haastattelut suoritettiin syksyllä 1978, niin että 27 % haastatteluista tehtiin syyskuussa, 47 % lokakuussa, 25 % marraskuussa sekä loput 1 % elokuussa ja joulukuussa.

Eräät työvoimatutkimuksen keskeisistä tiedoista kerättiin tutkimusviikkoa koskevinä. Tutkimusviikolla tarkoitetaan haastattelua edeltävää viikkoa. Koska haastattelut ajoittuivat syys-joulukuulle 1978, vaihtelee ko. viikko haastattelujankohdan mukaan. Tutkimusviikkoa koskevinä kysyttiin seuraavat tiedot: Oma ja puolison toiminnan laatu, työllisten työpaikka-, ammatti- ja ammattiasematiedot, työllisten työstä poissaolo ja sen syy, palkansaajien lyhennetty työviikko. Muissa lomakkeen kysymyksissä viiteajankohdat vaihtelivat kysyttävien tietojen mukaan.

Työvoimaan kuulumattoman väestön työhalukkuutta ja työmahdollisuutta ja samalla myös piilotyöttömyyttä selvitettiin v. 1978 tutkimuksessa haastatteluhetken tilanteen mukaisina. Vuoden 1977 työvoimatutkimuksessa näitä tietoja kysyttiin tutkimusviikolta eli haastattelua edeltävältä viikolta. Tämä ero kysymysten viiteajankohdassa tuskin vaikuttaa kovinkaan paljon tuloksiin, kuten esimerkiksi piilotyöttömien määrään.

## VASTANNEET JA KATO

Haastatteluihin vastasi kaikkiaan 9 194 henkeä. Kun otoshenkilöiden määrä oli 9 912, jäi kokonaiskadoksi 718 henkeä. Katoprosentti muodostui varsin alhaiseksi eli 7.2 %:ksi. Katotapaukset jakaantuivat kadon syyn mukaan seuraavasti: Ei tavattu 38 %, kieltäytyi 24 %, sairastai tilapäisesti laitoksessa 13 %, muuttanut kantanäytealueen ulkopuolelle kotimaassa 13 %, muuttanut ulkomaille 7 %, kuollut 3 %, muu syy 2 %.

## TULOSTEN LASKENTA

Tulosten laskennassa otoshenkilöiltä saadut vastaukset suurennettiin vastaamaan perusjoukkoa eli koko 15-64-vuotiasta väestöä. Estimaattien laskeminen tapahtui ositteittain, jotka on muodostettu kantanäytealueen kuntien perusteella. Estimoinnissa käytettiin syyskuun 1978 ennakkoväkikilukua.

## Intervjuerna

Av intervjuerna i 1978 års arbetskraftsundersökning gjordes 60 % per telefon. 40 % av intervjupersonerna anträffades inte per telefon, varför dessa intervjuer gjordes i form av besöksintervjuer. Intervjuerna gjordes i 111 kommuner (bilaga 1), som utgör Statistikcentralens basurvalsområde. Basurvalskommuner finns i alla län runt om i landet.

## Frågetidpunkt

Intervjuerna gjordes på hösten 1978, så att 27 % av intervjuerna gjordes i september, 47 % i oktober, 25 % i november och resterande 1 % i augusti och december.

Några av arbetskraftsundersökningens centralaste uppgifter insamlades så att de gällde undersökningsveckan. Med undersökningsvecka avses veckan före intervjun. Då intervjuerna gjordes under tiden september-december 1978 varierar undersökningsveckan beroende på intervjutidpunkten. Följande uppgifter som gällde undersökningsveckan frågades: Arten av intervjupersonens egen och äkta makas verksamhet, uppgifter om de sysselsattas arbetsplats, yrke och yrkesställning, arbetsfrånvaro och dess orsak och löntagarnas förkortade arbetsvecka. I blankettens övriga frågor varierar referenstidpunkten med frågorna.

Vilja att arbeta och arbetsmöjligheter bland den befolkning som inte tillhör arbetskraften och även dold arbetslöshet utreddes i 1978 års undersökning enligt situationen vid intervjun. I 1977 års arbetskraftsundersökning gällde dessa frågor undersökningsveckan, dvs. veckan före intervjun. Denna skillnad i referenstidpunkt inverkar knappast på resultatet, som t.ex. på antalet dolt arbetslösa.

## ANTALET PERSONER SOM BESVARAT FÖRFRÅGAN SAMT BORTFALL

Sammanlagt 9 194 personer besvarade intervjuerna. Det totala antalet urvalspersoner var 9 912, bortfallet var 718 personer. Bortfallsprocenten var synnerligen låg, dvs. 7.2 %. Bortfallen fördelade sig enligt bortfallsorsak enligt följande: Anträffades inte 38 %, vägrade 24 %, sjuk eller tillfälligt på anstalt 13 %, flyttat utanför basurvalsområdet i hemlandet 13 %, flyttat utomlands 7 %, dött 3 %, annan orsak 2 %.

## UTRÄKNINGEN AV RESULTATEN

Vid uträkningen av resultatet uppräknades de svar som erhållits av urvalspersonerna att motsvara populationen, dvs. hela befolkningen i åldern 15-64 år. Beräkningen av estimaten skedde enligt strata, som bildats på basen av basurvalsområdets kommuner. Vid estimeringen användes den preliminära folkmängden i september 1978.

Koska työvoimatutkimuksen haastattelut tehtiin ns. kantanäytealueella, johon kuuluu vain osa maamme kunnista, ei luotettavia aluetietoja saada esim. läänitasolla. Eräitä keskeisiä tietoja on kuitenkin tulostettu alueluokituksella: Pääkaupunkiseutu, Helsinki, muu Etelä-Suomi, Väli-Suomi, Pohjois-Suomi. Työvoimatutkimuksen keskeisimmistä tiedoista on myös laskettu keski-  
virheitä. Aluetietoja ja keskivirheitä ei julkaista tässä yhteydessä, mutta niistä saa tarvittaessa tietoja työvoimatilastotoimistosta.

#### TYÖVOIMATUTKIMUKSEN ESTIMAATTOREISTA

Työvoimatutkimuksen 1978 tietojen keruu tapahtui haastattelutoimiston kantanäytealueella, jolloin otantamenetelmä perustuu kaksiasteiseen ositettuun ryväotantaan, jossa kussakin ositteessa on valittu yksi ryvä edustamaan ositetta koko maata käsittävässä otoksessa. Ositteita on 92. Rypäät on poimittu PPS otannalla eli todennäköisyyksin, jotka ovat suhteessa rypään kokoon. Toisen asteen otosyksiköt eli henkilöt on valittu systemaattisella otannalla. Estimoinnissa oletetaan, että systemaattinen otanta on rinnastettava yksinkertaiseen satunnaisotantaan.

##### Merkitään

- X kokonaissumma perusjoukossa
- $\hat{X}$  kokonaissumman estimaattori
- m otoskoko
- x muuttujan arvo otoksessa
- M perusjoukon yksiköiden määrä
- h alaindeksi, joka viittaa ositteeseen
- i alaindeksi, joka viittaa yksikköön

##### Kokonaissumman estimaattori

Ositetun otannan mukaan saadaan edellisestä koko maata koskeva kokonaissumman estimaattori

$$\hat{X} = \sum_{h=1}^{92} M_h \frac{\sum_{i=1}^{m_h} x_{hi}}{m_h}$$

jonka varianssille saadaan estimaattori

$$\text{Var}(\hat{X}) = \sum_h \frac{M_h (M_h - m_h)}{m_h (m_h - 1)} \left( \sum_i x_{hi}^2 - \frac{(\sum_i x_{hi})^2}{m_h} \right) + 2 \sum_{j=1}^{35} \sum_{h=1}^2 \left( \hat{X}_{jh} - \frac{M_{jh}}{M_j} \hat{X}_j \right)^2$$

Då arbetskraftsundersökningens intervjuer gjordes på ett sk. basurvalsområde, till vilket endast en del av kommunerna i riket hör, blir områdesindelningen på t.ex. länsnivå inte tillförlitlig. Vissa viktiga uppgifter har dock utmatats enligt följande områdesindelning: Huvudstadsregionen, Helsingfors, övriga Södra Finland, Mellersta Finland, Norra Finland. Medelfelen för arbetskraftsundersökningens viktigaste uppgifter har även uträknats. Områdesuppgifterna och medelfelen publiceras inte i detta sammanhang, uppgifterna står att få hos byrån för arbetskraftsstatistik.

#### ARBETSKRAFTSUNDERSÖKNINGENS ESTIMATORER

I arbetskraftsundersökningen 1978 användes intervjubyråns basurval, som är ett tvåstegsurval. Urvalsenheter i första urvalsteget utgörs av geografiska regioner, som är indelade i 92 strata. Basurvalet har erhållits genom att välja en primär urvalsenhet (pue) från varje stratum. Puen har valts med sannolikheter, som står i förhållande till puens storlek. Urvalsenheten i det andra steget har varit en person. Personerna har valts med hjälp av systematiskt urval. Vid estimeringen antas att det systematiska urvalet är jämförbart med obundet slumpmässigt urval.

##### Beteckningar

- X
- $\hat{X}$  en skattning av populationstotalen X
- m urvalsstorleken
- x variabelns värde i urvalet
- M antalet personer i populationen
- h index hänvisande till stratum
- i indes hänvisande till enhet

##### Skattning av populationstotalen

En skattning av populationstotalen X är

Med approximativa metoder får man följande variansskattning där

## TYÖVOIMATUTKIMUKSEN LOMAKKEEN TIEDOT V. 1978

Vuoden 1978 työvoimatutkimus oli tietosisällöltään jonkin verran laajempi kuin edellinen v. 1977 tutkimus. Täysin uusina tietoina kysyttiin avoliittoa, työttömänä oloa viimeksi kuluneen vuoden aikana, työllisten osa-aikatyöhalukkuutta sekä uuden työpaikan etsimistä. Vapaa-ajan opiskelua kysyttiin nyt kaikilta, kun v. 1977 sitä kysyttiin vain työllisiltä.

## 1. KAIKKIA HAASTATELTAVIA KOSKEVAT TIEDOT

Siviilisääty, avoliitto  
Lasten lukumäärä ja iät  
Lasten päivähoito (päivähoitomuoto, hoitomaksut, hoitajan luontaisedut, tyytyväisyys päivähoitoon)  
Työkokemus  
Toiminnan laatu (oma ja puolison)  
Pääasiallinen toimeentulon lähde  
Työttömänä olo viimeisten 12 kuukauden aikana  
Työttömyyden yhteenlaskettu kesto viimeisten 12 kk aikana  
Työllisyysammattikurssi  
Yleissivistävä koulutus  
Vapaa-ajan opiskelu

## 2. TYÖVOIMAA (TYÖLLISET JA TYÖTTÖMÄT) KOSKEVAT TIEDOT

Työpaikan nimi, sijainti ja toimiala

Ammatti  
Ammattiasema

## 3. TYÖLLISIÄ KOSKEVAT TIEDOT

Työstä poissaolo ja sen syy  
Työkoulutus, koulutuskerrat, koulutuksen kesto, koulutuksen tarkoitus  
Normaali työaika viikossa  
Osa-aikatyö ja sen syy

## 3.1. PALKANSAAJIA JA YRITTÄJIÄ KOSKEVAT TIEDOT

Työpaikan koko  
Halukkuus siirtyä osa-aikatyöhön

## 3.2. PALKANSAAJIA KOSKEVAT TIEDOT

Lyhennetty työviikko  
Uuden työpaikan etsiminen ja etsimisen syy

## 3.3. MAATALOUSYRITTÄJIÄ KOSKEVAT TIEDOT

Työskentely maatilalla/muualla  
Lisätyön tarve ja laatu  
Tilan tuotantosuunta  
Tilan pelto- ja metsäala

## 4. TYÖTTÖMIÄ KOSKEVAT TIEDOT

Työttömyyden syy, tausta ja kesto  
Työttömyyskorvauksen tai -avustuksen saaminen  
Työn etsintätapa

## UPPGIFTER PÅ ARBETSKRAFTSUNDERSÖKNINGSBLANKETTEN ÅR 1978

1978 års arbetskraftsundersökning var i viss mån mera omfattande än undersökningen 1977. Helt nya var frågorna om äktenskapsliknande förhållande (samvetsäktenskap), arbetslöshet under det senaste året, de sysselsattas vilja att ta deltidsarbete samt om intervjupersonerna sökte ny arbetsplats. Frågan om fritidsstudier ställdes nu till alla, år 1977 ställdes den endast till de sysselsatta.

## 1. UPPGIFTER SOM GÄLLER SAMTLIGA INTERVJUPERSONER

Civilstånd, samvetsäktenskap  
Barnens antal och deras ålder  
Barnens dagvård (dagvårdsform, vårdavgift, vårdarens naturaförmåner, åsikt om dagvård)  
Arbetserfarenhet  
Verksamhetens art (egen och makans)  
Huvudsaklig inkomstkälla  
Arbetslöshet under de 12 senaste månaderna  
Den sammanlagda tid arbetslösheten varat under de 12 senaste månaderna  
Sysselsättningsfrämjande yrkeskurs  
Allmänbildande utbildning  
Fritidsstudier

## 2. UPPGIFTER OM ARBETSKRAFTEN (SYSSELSATTA OCH ARBETSLÖSA)

Arbetsplatsens namn, näringsgren och ort där den är belägen  
Yrke  
Yrkesställning

## 3. UPPGIFTER OM SYSSELSATTA

Frånvaro från arbetet och orsaken härtill  
Arbetsutbildning, utbildningsgångar, utbildningens längd, utbildningens syfte  
Den normala arbetstiden per vecka  
Deltidsarbete och orsaken därtill

## 3.1. UPPGIFTER OM LÖNTAGARE OCH FÖRETAGARE

Arbetsplatsens storlek  
Villighet att övergå till deltidsarbete

## 3.2. UPPGIFTER OM LÖNTAGARE

Förkortad arbetsvecka  
Sökte ny arbetsplats och orsaken därtill

## 3.3. UPPGIFTER OM LANTBRUKSFÖRETAGARE

Arbete på lägenheten/annorstädes  
Behovet och arten av extra arbete  
Lägenhetens produktionsinriktning  
Lägenhetens åker- och skogsareal

## 4. UPPGIFTER OM ARBETSLÖSA

Arbetslöshetens orsak, bakgrund och längd  
Erhållandet av arbetslöshetsersättning eller -understöd  
Sätt att söka arbete

## 5. TYÖVOIMAAN KUULUMATTOMIA KOSKEVAT TIEDOT

Aika viimeisestä työssäolosta

Työhalukkuus

Työmahdollisuus

Piilotyöttömyys ja sen syy

Työssäkäynnin este

Myöhempi työhön meno

Aiottu työn alkamisajankohta

## 5.1. VARUSMIEHIÄ KOSKEVAT TIEDOT

Toiminta ennen asepalvelukseen menoa

Aiottu toiminta asepalvelun jälkeen

## 6. TYÖTTÖMIÄ JA TYÖVOIMAAN KUULUMATTOMIA KOSKEVAT TIEDOT

Toivottu työ (kokopäivätyö/osa-aikatyö, pysyvä työ/tilapäinen työ, päivätyö/vuorotyö)

Muuttohalukkuus, muuttoalue

Koulutushalukkuus, toivottu oppilaitos

## KÄSITTEITÄ, LUOKITUKSIA SEKÄ KESKEISTEN TIETOJEN MÄÄRITELMIÄ

## TUTKIMUSVIIKKO

Tutkimusviikko on haastattelua edeltävä viikko. Haastattelut tehtiin syys-joulukuussa 1978. Osa tiedoista, esim. toiminnan laatu, kerättiin tutkimusviikkoa koskevana.

## TYÖVOIMA

Työvoima on työllisten ja työttömien summa. Työvoimaan kuuluvuus on preferenssijärjestyksessä ensimmäisenä henkilön toiminnan laatua määriteltäessä. Esimerkiksi osapäivätyössä käyvä perheenmääntä luokitellaan työvoimaan kuuluvaksi eikä perheenmännäksi.

## TYÖVOIMAOSUUS

Työvoimaan kuuluvien prosenttiosuus 15-64-vuotiaasta väestöstä.

## TYÖLLISET

Työlliseksi luokitellaan henkilö, joka tutkimusviikkona teki yhtenäkin päivänä työtä palkkaa tai voittoa saadakseen tai työskenteli avustavana perheenjäsenenä vähintään kolmanneksen alan normaalisti työajasta tai oli työpaikastaan tilapäisesti poissa.

## POISSA TYÖSTÄ

Työllinen, joka oli koko tutkimusviikon tilapäisesti poissa työstä esim. vuosiloman, sairauden, äitiysloman, työtaistelun tms. takia, luokitellaan työstä poissa olleeksi.

## 5. UPPGIFTER OM PERSONER SOM INTE TILLHÖR ARBETSKRAFTEN

Den tid som förlutit sedan intervjupersonen senast haft arbete

Arbetsvillighet

Arbetsmöjlighet

Dold arbetslöshet och orsaken därtill

Arbetsförhinder

Senare inträde i arbetslivet

Planerat tidpunkt att börja arbeta

## 5.1. UPPGIFTER OM BEVÄRINGAR

Verksamhet före militärtjänst

Planerad verksamhet efter militärtjänst

## 6. UPPGIFTER OM ARBETSLÖSA OCH PERSONER SOM EJ TILLHÖR ARBETSKRAFTEN

Önskat arbete (heldagsarbete/deltidsarbete, stadigvarande arbete/tillfälligt arbete, dagsarbete/skiftarbete)

Flyttningsvillighet, flyttningsområde

Utbildningsvillighet, önskad läroinrättning

## BEGREPP, KLASSIFICERINGAR SAMT DEFINITIONER AV CENTRALA BEGREPP

## UNDERSÖKNINGSVECKAN

Undersökningsveckan är den vecka som föregår intervjun. Intervjuerna utfördes i september-december 1978. En del av uppgifterna, t.ex. verksamhetens art insamlades att gällde undersökningsveckan.

## ARBETSKRAFT

Arbetskraften är lika med summan av sysselsatta och arbetslösa. Arbetskraftstillhörighet kommer först i preferensordningen då arten av intervjupersonens verksamhet skall definieras. T.ex. en husmor som har halvdagstjänst tillhör arbetskraften och klassificeras inte som husmor.

## RELATIVT ARBETSKRAFTSTAL

Arbetskraftens procentuella andel av befolkningen i åldern 15-64 år.

## SYSSELSATTA

Som sysselsatt klassificeras en person som under undersökningsveckan arbetade minst en dag för att få lön eller vinst eller arbetade som medhjälpare familjemedlem minst en tredjedel av branschens normala arbetstid eller om personen var tillfälligt frånvarande från sin arbetsplats.

## FRÅNVARO FRÅN ARBETE

Sysselsatt som var tillfälligt frånvarande från sin arbetsplats under hela undersökningsveckan på grund av t.ex. semester, sjukdom, moderskapsledighet, arbetskonflikt el. dyl. betecknas som frånvarande från arbetet

## TYÖTTÖMÄT

Työttömäksi luokitellaan henkilö, joka oli koko tutkimusviikon työtä vailla ja siihen käytettävissä sekä etsi sitä tai odotti sovitun työn alkamista tai oli työpaikastaan pakkolomalla. Työttömäksi luokitellaan myös henkilö, joka oli osan tutkimusviikkoa työttömänä ja muun osan viikosta muualla kuin työssä esim. opiskelijana.

## TYÖTTÖMYYSASTE

Työttömien prosenttiosuus työvoimasta.

## TYÖVOIMAAN KUULUMATON VÄESTÖ

Työvoimaan kuulumattomaksi luokitellaan henkilö, joka ei tutkimusviikkona kuulunut työvoimaan. Työvoimaan kuulumattomia ovat opiskelijat, asevelvollisuutta suorittavat, omaa kotitaloutta hoitavat, eläkkeellä olevat, työkyvyttömät, korko- ja pääomatuloilla elävät sekä eräät muut edellisiin luokkiin kuulumattomat.

## PIILOTYÖTTÖMÄT

Piilotyöttömäksi luokitellaan työvoimaan kuulumaton henkilö, joka olisi haastatteluviikolla halunnut mennä työhön ja olisi myös voinut vastaanottaa työtä 2 viikon kuluessa, jos sopivaa työtä olisi ollut saatavissa paikkakunnalla. Piilotyötön ei ole kuitenkaan etsinyt työtä aktiivisesti.

## SIVILISÄÄTY

Siviilisäätyluokat ovat: naimaton, naimisissa, asumuserossa, eronnut, leski. Käytettäessä kaksijakoa naimaton, naimisissa luokitellaan naimattomiksi myös asumuserossa olevat, eronneet ja lesket.

## AVOLIITTO

Mies ja nainen asuvat yhdessä avioliiton kaltaisessa suhteessa, mutta eivät ole keskenään naimisissa.

## LASTEN PÄIVÄHOITO

Kokopäivähoidoksi katsotaan vähintään 5 tuntia kestävä hoito. Puolipäivähoidoksi luetaan alle 5 tuntia kestävä hoito. Alle 4 tunnin hoitoa ei lueta päivähoidon piiriin.

## VAPAA-AJAN OPISKELU

Omaehtoista opiskelua, joka tapahtuu työn tai muun pääasiallisen toiminnan ulkopuolella, esim. työväenopistossa, iltaoppikoulussa, korkeakoulussa tms.

## PÄÄASIALLINEN TOIMEENTULON LÄHDE

Tulolähde, josta henkilö on saanut suurimman osan tuloistaan viimeksi kuluneen vuoden aikana.

## ARBETSLÖSA

Som arbetslös klassificeras en person som hela undersökningsveckan var utan arbete och därtill disponibel och som sökte arbete eller som väntade på att avtalat arbete skulle börja eller som var permitterad från sin arbetsplats. Som arbetslös klassificeras även en person som en del av veckan var arbetslös och resten av veckan gjorde annat än arbetade, t.ex. studerade.

## RELATIVT ARBETSLÖSHETSTAL

De arbetslösas procentuella andel av arbetskraften.

## BEFOLKNING SOM INTE TILLHÖR ARBETSKRAFTEN

Person som under undersökningsveckan inte ingått i arbetskraften klassificeras som inte tillhörande arbetskraften. Personer som inte tillhör arbetskraften är studerande, personer som utför sin militärtjänst, personer som sköter sitt eget hushåll, pensionsärer, arbetsoförmögna, personer som lever på ränte- och kapitalinkomster samt även vissa andra personer som inte ingår i de ovannämnda grupperna.

## DOLT ARBETSLÖSA

Som dold arbetslös klassificeras en person som inte tillhör arbetskraften men som under intervjuveckan var villig att ta arbete och som även kunnat ta emot arbete inom 2 veckor, om lämpligt arbete skulle ha funnits på orten. Dold arbetslös har dock inte aktivt sökt arbete

## CIVILSTÄND

De klasser för civilstånd som tillämpas är: gift, ogift, lever i hemskillnad, fränskild och änka. Då enbart tudelningen ofigt, gift används räknas även personer som lever i hemskillnad, fränskilda och änkor som ogifta.

## SAMVETSÄKTENSKAP

I äktenskapsliknande förhållande sammanboende man och kvinna som inte är gifta med varandra.

## BARNDAGVÅRD

Som heldagsvård anses dagvård som varar minst 5 timmar. Halvdagsvård är dagvård som varar under 5 timmar. Dagvård som är kortare än 4 timmar räknas inte till gruppen dagvård.

## FRITIDSSTUDIER

Studier som sker på eget initiativ vid sidan av arbete eller någon annan huvudsaklig aktivitet t.ex. vid arbetarinstitut, aftonläroverk, högskola osv.

## HUVUDSAKLIG INKOMSTKÄLLA

Den inkomstkälla varifrån personen fått största delen av sina inkomster under det senaste året.



## TOIMIALA

Luokitus perustuu Tilastokeskuksen toimialaluokitukseen (Toimialaluokitus (TOL), Käsikirjoja no 4, Tilastokeskus, Helsinki 1972). Työllisen toimiala määritellään sen toimipaikan toimialan mukaan, missä hän työskenteli tutkimusviikkona. Jos työllisellä on useita työpaikkoja, toimiala määritellään sen toimipaikan mukaan, missä hän työskenteli eniten. Työttömän toimiala määrityy hänen työttömyyttä edeltäneen työpaikkansa mukaan.

## AMMATTI

Ammattiluokitus perustuu Tilastokeskuksen asunto- ja elinkeinotutkimuksen ammattiluokitukseen (1975). Työllisen ammatti määritellään tutkimusviikon pääasiallisen ammatin mukaan. Työttömän ammatti määrityy työttömyyttä edeltäneen tilanteen mukaan.

## AMMATTIASEMA

Työlliset jaetaan ammattiasemaltaan

- a. Toisen palveluksessa oleviin palkansaajiin, jotka jaetaan edelleen statuksen mukaan työntekijöihin ja toimihenkilöihin ammatin perusteella.
- b. Yrittäjiin ja itsenäisiin ammatin harjoittajiin.
- c. Avustaviin perheenjäseniin, eli henkilöihin, jotka työskentelevät perheenjäsenen yrityksessä vähintään 1/3 alan normaalista työajasta ilman varsinaista palkkaa.

Työllisen ammattiasema määritellään tutkimusviikon tilanteen mukaan. Työttömän ammattiasema määrityy työttömyyttä edeltäneen tilanteen mukaan.

## NORMAALI TYÖAIKA

Työllisen normaali viikottainen työaika päätyössä.

## OSA-AIKATYÖ

Työllinen, jonka normaali työaika viikossa on alle 30 tuntia, luokitellaan osa-aikatyölliseksi.

## TYÖKOULUTUS

Työllisten työhön liittyvää koulutusta. Palkansaa- jilla työkokoulutukseksi luetaan työnantajan kokonaan tai osittain kustantama koulutus, yrittäjillä ja avustavilla perheenjäsenillä yleensä työhön tai ammattiin liittyvä koulutus.

## NÄRINGSGREN

Klassificeringen baserar sig på Statistikcentralens näringsgrensindelning (Näringsgrensindelningen (NI), Handböcker nr 4, Statistikcentralen, Helsingfors 1972). Sysselsatta personers näringsgren definieras enligt näringsgrenen för den arbetsplats där han arbetade under undersökningsveckan. Om den sysselsatta har flere arbetsplatser, bestäms näringsgrenen enligt den arbetsplats där han i huvudsak arbetade under den aktuella tiden. Näringsgrenen för en person som är arbetslös fastställs enligt den arbetsplats som han hade före han blev arbetslös.

## YRKE

Yrkesklassificeringen baserar sig på Statistikcentralens bostads- och näringsutrednings yrkesklassificering (1975). Den sysselsatta personens yrke fastställs enligt det huvudsakliga yrket under undersökningsveckan. En arbetslös persons yrke anges enligt situationen före arbetslösheten.

## YRKESSTÄLLNING

De sysselsatta indelas enligt yrkesställning i

- a. Löntagare i annans tjänst. Dessa indelas ytterligare enligt status i arbetare och tjänstemän efter yrke.
- b. Företagare och självständiga yrkesutövare.
- c. Medhjälpande familjemedlemmar, dvs. personer som utan egentlig lön arbetar i en familjemedlems företag minst 1/3 av branschens normala arbetstid.

En sysselsatt persons yrkesställning fastställs enligt situationen under undersökningsveckan. En arbetslös persons yrkesställning fastställs enligt situationen före arbetslösheten.

## NORMAL ARBETSTID

Den sysselsattas normala veckoarbetstid i huvudsyssla.

## DELTIDSARBETE

Sysselsatt vars normala veckoarbetstid är kortare än 30 timmar räknas som deltidssysselsatt.

## ARBETSUTBILDNING

Utbildning som ansluter sig till sysselsatta personers arbete. För löntagare räknas sådan utbildning som arbetsgivaren helt eller delvis bekostar som arbetsutbildning och för företagare och medhjälpande familjemedlemmar sådan utbildning som allmänt ansluter sig till arbetet eller yrket.

**TAULUJA—TABELLER**

1. 15-64-VUOTIAS VÄESTÖ PÄÄRYHMITÄIN SUKUPUOLEN MUKAAN SEKÄ TYÖVOIMAAN KUULUMATON VÄESTÖ TYÖHÖN MENON JA SUKUPUOLEN MUKAAN, SYKSY 1978  
BEFOLKNINGEN I ÅLDERN 15-64 ÅR I HUVUDGRUPPER EFTER KÖN OCH BEFOLKNING SOM INTE TILLHÖR ARBETSKRAFTEN EFTER KÖN OCH SENARE INTRÄDE I ARBETSLIVET, HÖSTEN 1978

	15-64-vuotiaat - åringar			Naisten osuus Kvinnornas andel
	Molemmat sukupuolet Båda könen	Miehet Män	Naiset Kvinnor	
	1 000 henkeä - personer			%
<u>15-64-vuotias väestö - Befolkningen i åldern 15-64 år</u>	3 212	1 576	1 636	50.9
Työvoima - Arbetskraften	2 333	1 219	1 114	47.8
Työlliset - Sysselsatta	2 163	1 123	1 040	48.1
Osa-aikatyölliset - Deltidssysselsatta	158	33	125	79.0
Tilapäisesti poissa työstä - Tillfälligt borta från arbetet	118	46	72	60.8
Työttömät - Arbetslösa	170	96	74	43.8
Pakkolomalla - Permitterade	17	13	4	20.7
Työvoimaan kuulumaton väestö - Befolkning ej i arbetskraften	879	357	522	59.4
Koululaiset ja opiskelijat - Studerande	383	185	199	51.8
Varusmiehet - Beväringar	30	30	-	-
Kotitaloustyötä tekevät - I hushållsarbete	185	2	184	99.1
Työkyvyttömät/työkyvyttömyyseläkkeellä olevat - Arbetsoförmögna/pensionerade på grund av invaliditet	235	123	111	47.4
Muulla eläkkellä olevat - Hade annan pension	41	14	26	64.5
Muut - Övriga	5	3	2	40.0
<u>Työvoimaan kuulumaton väestö työhön me- non mukaan - Befolkning ej i arbets- kraften enligt inträde i arbetslivet</u>				
Yhteensä - Sammanlagt	879	357	522	59.4
Piilotyöttömät - Dolt arbetslösa	100	23	77	77.2
Mahdollisuus mennä työhön myöhemmin - Möjlighet att börja arbeta senare	435	170	265	61.0
1-6 kk kuluessa - Inom 1-6 månader	33	14	19	57.5
6-12 kk kuluessa - Inom 6-12 månader	63	23	40	63.7
1-2 v. kuluessa - Inom 1-2 år	119	48	71	59.4
2-4 v. kuluessa - Inom 2-4 år	90	39	51	56.7
Myöhemmin tai ei osaa sanoa - Senare eller kan inte säga	130	46	84	64.9
Varusmiehet - Beväringar	30	30	-	-
Ei aio mennä työhön - Tänker inte börja arbeta	313	135	178	56.9

2. 15-64-VUOTIAS VÄESTÖ, TYÖVOIMA JA TYÖVOIMAAN KUULUMATON VÄESTÖ SEKÄ TYÖVOIMAOSUDET SUKUPUOLEN JA IÄN MUKAAN, SYKSY 1978  
BEFOLKNINGEN I ÅLDERN 15-64 ÅR, ARBETSKRAFTEN OCH BEFOLKNING SOM INTE TILLHÖR ARBETSKRAFTEN SAMT RELATIVA ARBETSKRAFTSTAL EFTER KÖN OCH ÅLDER, HÖSTEN 1978

Sukupuoli - Kön Ikä - Ålder	15-64-vuotiaat - åringar			
	Yhteensä Sammanlagt	Työvoima Arbetskraften	Työvoimaan kuulumattomat Ej i arbets- kraften	Työvoimaosuus Relativt arbetskraftstal
	1 000 henkeä - personer			%

Molemmat sukupuolet -  
Båda könen

15-64	3 212	2 333	879	72.6
15-19	392	109	283	27.8
20-24	377	258	119	68.5
25-29	398	346	52	86.9
30-34	437	386	51	88.3
35-39	307	281	26	91.5
40-44	296	269	28	90.7
45-49	274	234	40	85.4
50-54	268	206	62	77.0
55-59	255	164	90	64.6
60-64	208	80	128	38.6

Miehet - Män

15-64	1 576	1 219	357	77.3
15-19	195	59	137	30.2
20-24	189	128	60	68.1
25-29	209	192	17	91.7
30-34	217	209	8	96.4
35-39	153	148	5	96.7
40-44	147	140	7	95.4
45-49	140	124	17	88.1
50-54	126	103	23	81.8
55-59	116	77	38	66.8
60-64	84	39	45	46.2

Naiset - Kvinnor

15-64	1 636	1 114	522	68.1
15-19	196	50	146	25.4
20-24	188	130	59	68.9
25-29	189	154	35	81.5
30-34	220	177	43	80.4
35-39	154	133	21	86.3
40-44	149	129	21	86.3
45-49	134	110	23	82.5
50-54	142	103	39	72.8
55-59	139	87	52	62.7
60-64	125	41	83	33.6

3. 15-64-VUOTIAS VÄRSTÖ, TYÖVOIMA JA TYÖVOIMAN KUULUMATON VÄRSTÖ SUKUPUOLEN JA PÄÄASIAALLISEN TOIMEENTULON LÄHTEEN MUKAAN, SYKSY 1978  
BEFOLKNINGEN I ÄLDERN 15-64 ÅR, ARBETSKRAFTEN OCH BEFOLKNING SOM INTE TILLHÖR ARBETSKRAFTEN EFTER KÖN OCH HUVUDSAKLIG INKOMSTKÄLLA, HÖSTEN 1978

	15-64-vuotiaat - åringar											
	Yhteensä Sammanlagt		Miehet Män		Naiset Kvinnor		Työvoima - Arbetskraften		Työvoimaan kuulumattomat Ej i arbetskraften			
							Yhteensä Sammanlagt	Miehet Män	Naiset Kvinnor	Yhteensä Sammanlagt	Miehet Män	Naiset Kvinnor
Pääasiallinen toimeentulon lähde viimeksi kulluneen vuoden aikana Huvudsaklig inkomstkälla under det senaste året												
1 000 henkeä - personer												

Yhteensä - Sammanlagt	3 212	1 576	1 636	2 333	1 219	1 114	879	357	522
Työtulot - Arbetsinkomster	2 099	1 142	957	2 029	1 102	927	70	40	30
Eläketulot - Pensionsinkomster	257	127	130	15	5	10	242	122	120
Työkyvyttömyyseläke - Invalidpension	189	104	85	4	1	3	185	103	82
Muu eläke - Annan pension	68	23	45	11	4	7	57	19	38
Toisen henkilön tulot - Annan persons inkomster	675	202	473	190	49	141	485	153	332
Työttömyyskorvaus tai -avustus, äitiys- raha, sairauspäiväraha, tms. - Arbets- löshetsersättning eller understöd, moderskaps-, sjukdagpenning, o.dyl.	98	64	34	80	52	28	18	12	6
Opinto- tai muu laina, omaisuustulot - Studie- eller annat lån, inkomster av förmögenhet	75	37	38	14	8	6	60	28	32
Tuntematon - Okänd	8	4	4	5	2	3	3	2	1

Prosenttia - Procent

Yhteensä - Sammanlagt	100.0	100.0	100.0	100.0	100.0	100.0	100.0	100.0	100.0
Työtulot - Arbetsinkomster	65.4	72.5	58.5	86.9	90.4	83.2	8.0	11.4	5.7
Eläketulot - Pensionsinkomster	8.0	8.1	8.0	0.7	0.4	0.8	27.6	33.9	23.2
Työkyvyttömyyseläke - Invalidpension	5.9	6.6	5.2	0.2	0.1	0.2	21.1	28.7	15.8
Muu eläke - Annan pension	2.1	1.5	2.8	0.5	0.3	0.6	6.5	5.2	7.4
Toisen henkilön tulot - Annan persons inkomster	21.0	12.8	28.9	8.2	4.0	12.7	55.2	42.8	63.7
Työttömyyskorvaus tai -avustus, äitiys- raha, sairauspäiväraha, tms. - Arbets- löshetsersättning eller understöd, moderskaps-, sjukdagpenning, o.dyl.	3.0	4.0	2.1	3.4	4.2	2.5	2.0	3.3	1.1
Opinto- tai muu laina, omaisuustulot - Studie- eller annat lån, inkomster av förmögenhet	2.3	2.3	2.3	0.6	0.7	0.6	6.9	8.0	6.1
Tuntematon - Okänd	0.3	0.3	0.2	0.2	0.2	0.2	0.4	0.6	0.2

4. 15-64-VUOTIAS VÄRSTÖ TOIMINNAN LAADUN JA PÄÄASIAALLISEN TOIMEENTULON LÄHTEEN MUKAAN, SYKSY 1978  
BEFOLKNINGEN I ÅLDERN 15-64 ÅR EFTER VERKSAMHETENS ART OCH HUVUDSÄKTLIG INKOMSTKÄLLA, HÖSTEN 1978

Pääasiallinen toimeentulon lähde viimeksi kuluneen vuoden aikana Huvudsäktlig inkomstskälla under det senaste året	15-64-vuotiaat - åringar										
	Työvoima - Arbetskraften			Työvoimaan kuulumattomat - Ej i arbetskraften							
	Yhteensä Samman- lagt	Yhteensä Samman- lagt	Työlliset Syssel- satta	Työttömät Arbets- lösa	Yhteensä Samman- lagt	Kotitalous- työtä tekevät I hushålls- arbete	Koululaiset, opiskelijat Studierande	Työkyvyttö- myyseläkkeellä Arbetsförmögna/ pensionerad på grund av inva- liditet	Muut Övriga		
Yhteensä - Sammanlagt	3 212	2 333	2 163	170	879	185	383	235	76		
Työtulot - Arbetsinkomster	2 099	2 029	1 981	47	70	9	37	11	14		
Eläketulot - Pensionsinkomster	257	15	12	2	242	10	2	195	36		
Työkyvyttömyyseläke - Invalidpension	189	4	3	0	185	1	1	182	1		
Muu eläke - Annan pension	68	11	9	2	57	9	1	13	35		
Toisen henkilön tulot - Annan persons inkomster	675	190	135	56	485	158	287	22	17		
Työttömyyskorvaus tai -avustus, äitiys- raha, sairauspäiväraha, tms. - Arbets- löshetersättning eller understöd, moderskaps-, sjukdagpenning, o.dyl.	98	80	22	58	18	3	6	3	5		
Opinto- tai muu laina, omaisuutulot - Studie- eller annat lån, inkomster av förmögenhet	75	14	10	5	60	4	50	3	3		
Tuntematon - Okänd	8	5	3	2	3	0	1	1	1		
	Prosenttia - Procent										
Yhteensä - Sammanlagt	100.0	100.0	100.0	100.0	100.0	100.0	100.0	100.0	100.0		
Työtulot - Arbetsinkomster	65.4	86.9	91.6	27.8	8.0	4.9	9.6	4.7	18.1		
Eläketulot - Pensionsinkomster	8.0	0.7	0.6	1.7	27.6	5.3	0.5	82.8	47.6		
Työkyvyttömyyseläke - Invalidpension	5.9	0.2	0.2	0.3	21.1	0.7	0.2	77.4	1.3		
Muu eläke - Annan pension	2.1	0.5	0.4	1.4	6.5	4.6	0.3	5.4	46.3		
Toisen henkilön tulot - Annan persons inkomster	21.0	8.2	6.2	32.7	55.2	85.4	74.9	9.6	22.1		
Työttömyyskorvaus tai -avustus, äitiys- raha, sairauspäiväraha, tms. - Arbets- löshetersättning eller understöd, moderskaps-, sjukdagpenning, o.dyl.	3.0	3.4	1.0	33.9	2.0	1.9	1.6	1.3	6.7		
Opinto- tai muu laina, omaisuutulot - Studie- eller annat lån, inkomster av förmögenhet	2.3	0.6	0.5	2.7	6.9	2.3	13.1	1.2	4.1		
Tuntematon - Okänd	0.3	0.2	0.1	1.2	0.4	0.2	0.3	0.4	1.4		

5. 15-64-VUOTIAS VÄESTÖ, TYÖVOIMA JA TYÖVOIMAN KUULUMATON VÄESTÖ SUKUPUOLEN JA YLEISSIVISTYKSEN MUKAAN, SYKSY 1978  
BEFOLKNINGEN I ÅLDERN 15-64 ÅR, ARBETSKRAFTEN OCH BEFOLKNING SOM INTE TILLHÖR ARBETSKRAFTEN EFTER KÖN OCH ALLMÄNBILDNING, HÖSTEN 1978

Yleissivistys Allmänbildning	15-64-vuotiaat - åringar								Työvoimaan kuulumattomat - Ej i arbetskraften					
	Yhteensä Sammanlagt		Miehet Män		Naiset Kvinnor		Työvoima - Arbetskraften		Yhteensä Sammanlagt		Miehet Män		Naiset Kvinnor	
							Yhteensä Sammanlagt	Miehet Män	Naiset Kvinnor	Yhteensä Sammanlagt	Miehet Män	Naiset Kvinnor	Yhteensä Sammanlagt	Naiset Kvinnor
Yhteensä - Sammanlagt	3 212	1 576	1 636	2 333	1 219	1 114	879	357	522					
Ylioppilastutkinto - Studentexamen	399	171	228	280	123	157	118	48	71					
Keski- tai peruskoulu - Mellan- eller grundskola	654	279	375	427	187	241	227	92	134					
Kansakoulu tai osan keski- tai peruskoulua tai vähemmän - Folkskola eller delvis mellan- eller grundskola eller mindre	2 144	1 117	1 027	1 618	904	714	526	213	313					
Tuntematon - Okänd	15	8	7	6	4	2	8	4	4					
	Prosenttia - Procent													
Yhteensä - Sammanlagt	100.0	100.0	100.0	100.0	100.0	100.0	100.0	100.0	100.0	100.0	100.0	100.0	100.0	
Ylioppilastutkinto - Studentexamen	12.4	10.9	13.9	12.0	10.1	14.1	13.5	13.3	13.6					
Keski- tai peruskoulu - Mellan- eller grundskola	20.4	17.7	22.9	18.3	15.3	21.6	25.8	25.9	25.7					
Kansakoulu tai osan keski- tai peruskoulua tai vähemmän - Folkskola eller delvis mellan- eller grundskola eller mindre	66.8	70.9	62.8	69.4	74.2	64.1	59.9	59.7	60.0					
Tuntematon - Okänd	0.4	0.5	0.4	0.3	0.4	0.2	0.8	1.1	0.7					

6. 15-64-VUOTIAS VÄESTÖ TOIMINNAN LAADUN JA YLEISSIVISTYKSEN MUKAAN, SYKSY 1978  
BEFOLKNINGEN I ÄLDERN 15-64 ÅR EFTER VERKSAMHETENS ART OCH ALLMÄNBILDNING, HÖSTEN 1978

	15-64-vuotiaat - åringar									
	Yhteensä Sammanlagt			Työvoima - Arbetskraften			Työvoimaan kuulumattomat - Ej i arbetskraften			
	Yhteensä Sammanlagt	Yölliset Sysseisatta	Työttömät Arbetslösa	Yhteensä Sammanlagt	Kotitaloustyö- tä tekevät I hushålls- arbete	Koulu- laiset ja opiske- lijät Studerande	Varusmiehet Beväringar	Muut Övriga		
	1 000 henkeä - personer									
Yhteensä - Sammanlagt	3 212	2 333	2 163	170	879	185	383	30	281	
Ylioppilastutkinto - Studentexamen	399	280	265	15	118	18	84	8	7	
Keski- tai peruskoulu - Mellan- eller grundskola	654	427	393	34	227	37	160	12	18	
Kansakoulu tai osan keski- tai peruskoulua tai vähemmän - Folkskola eller delvis mellan- eller grundskola eller mindre	2 144	1 618	1 497	121	526	130	135	10	252	
Tuntematon - Okänd	15	8	8	0	8	0	4	0	3	
	Prosenttia - Procent									
Yhteensä - Sammanlagt	100.0	100.0	100.0	100.0	100.0	100.0	100.0	100.0	100.0	
Ylioppilastutkinto - Studentexamen	12.4	12.0	12.2	8.8	13.5	10.0	22.0	28.0	2.6	
Keski- tai peruskoulu - Mellan- eller grundskola	20.4	18.3	18.2	19.9	25.8	19.8	41.7	38.3	6.5	
Kansakoulu tai osan keski- tai peruskoulua tai vähemmän - Folkskola eller delvis mellan- eller grundskola eller mindre	66.8	69.4	69.2	71.1	59.9	70.0	35.2	32.7	89.9	
Tuntematon - Okänd	0.4	0.3	0.4	0.2	0.8	0.2	1.1	1.0	1.0	



7. 15-64-VUOTIAS VÄESTÖ SUKUPUOLEN, SIVILLISÄÄDYN, IÄN, YLEISSIVISTYKSEN JA VAPAA-AJAN OPIKSELUN MUKAAN, SYKSY 1978  
BEFOLKNINGEN I ÄLDERN 15-64 ÅR EFTER KÖN, CIVILTÄND, ÅLDER, ALLMÄNBILDNING OCH FRITIDSSTUDIER, HÖSTEN 1978

Sivillissäätö - Civilstånd Ikä - Ålder Yleissivistys - Allmänbildning		15-64-vuotiaan väestön vapaa-ajan opiskelu - Den 15-64-åriga befolkningens fritidsstudier												
		Molemmat sukupuolet - Båda könen					Miehet - Män					Naiset - Kvinnor		
		Yhteensä Samman- lagt	Opiskeli vapaa- aikana Studerade på fritid	Opiskelleiden %-osuus Studeraendes %-andel	Yhteensä Samman- lagt	Opiskeli vapaa- aikana Studerade på fritid	Opiskelleiden %-osuus Studeraendes %-andel	Yhteensä Samman- lagt	Opiskeli vapaa- aikana Studerade på fritid	Opiskelleiden %-osuus Studeraendes %-andel	Yhteensä Samman- lagt	Opiskeli vapaa- aikana Studerade på fritid	Opiskelleiden %-osuus Studeraendes %-andel	
1 000 henkeä - personer				%			%			%		%		
Sivillissäätö - Civilstånd														
Yhteensä - Sammanlagt		3 212	418	13.0	1 576	141	8.9	1 636	277	16.9				
Naimisissa - Gifta		1 878	249	13.3	921	94	10.2	957	156	16.2				
Naimaton - Ogifta		1 334	169	12.6	655	47	7.2	679	121	17.9				
Ikä - Ålder														
15-64		3 212	418	13.0	1 576	141	8.9	1 636	277	16.9				
15-19		392	39	9.9	195	12	6.2	196	27	13.6				
20-24		377	51	13.5	189	15	7.6	188	37	19.5				
25-29		398	64	16.1	209	25	12.0	189	39	20.7				
30-34		437	66	15.1	217	25	11.5	220	41	18.7				
35-39		307	54	17.5	153	18	11.7	154	36	23.3				
40-44		296	44	14.8	147	17	11.7	149	26	17.7				
45-49		274	38	13.8	140	10	7.3	134	28	20.7				
50-54		268	28	10.5	126	9	7.5	142	19	13.2				
55-59		255	19	7.5	116	5	4.5	139	14	9.9				
60-64		208	15	7.2	84	5	5.4	125	10	8.4				
Yleissivistys - Allmänbildning														
Yhteensä - Sammanlagt		3 212	418	13.0	1 576	141	8.9	1 636	277	16.9				
Ylioppilastutkinto - Studentexamen		399	93	23.4	171	31	18.1	228	62	27.3				
Keski- tai peruskoulu - Mellan- eller grundskola		654	109	16.7	279	31	11.1	375	78	20.9				
Kansakoulu tai osan keski- tai peruskoulua tai vähemmän - Folkskola eller delvis mellan- eller grundskola eller mindre		2 144	213	9.9	1 117	78	7.0	1 027	136	13.2				
Tuntematon - Okänd		15	2	..	8	1	..	7	1	..				

8. 15-64-VUOTIAS VÄESTÖ TOIMINNAN LAADUN JA VAPAA-AJAN OPISKELUN MUKAAN SEKÄ TYÖLLISET JA TYÖTTÖMÄT IÄN JA VAPAA-AJAN OPISKELUN MUKAAN, SYKSY 1978  
BEFOLKNINGEN I ÅLDERN 15-64 ÅR, EFTER VERKSAMHETENS ART OCH FRITIDSSTUDIER SAMT SYSSELSATTA OCH ARBETSLÖSA ENLIGT ÅLDER OCH FRITIDSSTUDIER, HÖSTEN 1978

Toiminnan laatu - Verksamhetens art Ammattiasema - Yrkesställning Ikä - Ålder	15-64-vuotiaan väestön vapaa-ajan opiskelu Den 15-64-åriga befolkningens fritidsstudier		
	Yhteensä Sammanlagt	Opiskeli va- paa-aikana Studerade på fritid	Opiskelleiden %-osuus Studerandes %-andel
	1 000 henkeä - personer		

			%
Yhteensä - Sammanlagt	3 212	418	13.0
Työlliset - Sysselsatta	2 163	314	14.5
Työntekijät - Arbetare	933	82	8.8
Toimihenkilöt - Funktionärer	879	192	21.7
Yrittäjät ja avustavat perheenjäsenet - Företagare och medhjälpande familje- medlemmar	351	40	11.3
Työttömät - Arbetslösa	170	14	8.1
Varusmiehet - Beväringar	30	..	..
Opiskelijat - Studerande	383	38	9.8
Kotitaloustyötä tekevät - I hushållsarbete	185	29	15.8
Työkyvyttömät, muulla eläkkeellä olevat, muut - Arbetsoförmögna, hade annan pension, övriga	281	22	8.0
Työlliset - Sysselsatta			
15-64	2 163	314	14.5
15-24	294	48	16.1
25-34	689	107	15.5
35-44	530	86	16.2
45-54	422	55	13.1
55-64	228	18	7.7
Työttömät - Arbetslösa			
15-64	170	14	8.1
15-24	73	6	8.5
25-34	43	5	12.0
35-64	54	3	4.4

9. 15-64-VUOTIAAT VAPAA-AIKANA OPISKELLEET SUKUPUOLEN, IÄN, TOIMINNAN LAADUN JA OPPIlaitoksen MUKAAN, SYKSY 1978  
15-64-ÄRIGÅ PERSONER SOM STUDERAR PÅ FRITID EFTER ÅLDER, VERKSAMHETENS ART OCH LÄROANSTALT, HÖSTEN 1978

Sukupuoli - Kön	15-64-vuotiaat vapaa-ajana opiskelleet 15-64-äriga fritidstuderande	Oppilaitos - Läroanstalt	Peruskoulussa, lukiossa opiskelleet Studerande vid grundskola och gymnasium	Ammatillisessa koulussa tai -opistossa opiskelleet Studerande vid yrkeskola eller -institut	Yliopistossa tai korkeakoulussa opiskelleet Studerande vid universitet eller högskola
Ikä - Ålder					
Toiminnan laatu - Verksamhetens art					
	1 000 henkeä - personer				
Yhteensä - Sammanlagt	418	365	10	16	34
Miehet - Män	141	116	2	8	17
Naiset - Kvinnor	277	249	8	8	17
Ikä - Ålder					
15-64	418	365	10	16	34
15-24	90	73	7	7	7
25-34	130	103	3	7	20
35-44	98	92	0	2	4
45-54	66	63	0	0	3
55-64	34	34	0	0	0

Yhteensä - Sammanlagt

Miehet - Män

Naiset - Kvinnor

Ikä - Ålder

15-64  
15-24  
25-34  
35-44  
45-54  
55-64

Toiminnan laatu - Verksamhetens art

Työlliset - Sysselsatta

Työntekijät - Arbetare

Toimihenkilöt - Funktionärer

Yrittäjät ja avustavat perheenjäsenet - Företagare och medhjälpare familjemedlemmar

Työttömät - Arbetslösa

Opiskelijat - Studerande

Muut - Övriga

314 271 78 155 38 11 31 52

83 78 2 5 0 1 3 0

191 155 5 5 0 1 3 0

40 38 0 0 0 0 0 0

14 11 1 1 1 1 2 0

38 31 3 2 2 2 4 1

53 52 0 0 0 0 1 1

314 271 7 13 3 10 0 29

83 78 2 3 3 10 0 1

191 155 5 5 10 27 0 27

40 38 0 0 0 1 1 1

14 11 1 1 1 1 2 0

38 31 3 2 2 4 4 1

53 52 0 0 0 0 1 1

10. 15-64-VUOTIAS VÄESTÖ SUKUPUOLEN JA SIVILLISÄÄDYN, IÄN, LASTEN SEKÄ TYÖTTÖMÄNÄ OLOON MUKAAN, SYKSY 1978  
BEFOLKNINGEN I ÄLDERN 15-64 ÅR EFTER KÖN OCH CIVILSTÅND, ÅLDER, BARN SAMT ARBETSLÖSHET, HÖSTEN 1978

Sivillisääty - Civilstånd		Työttömänä olo viimeisten 12 kk aikana - Arbetslös under de 12 senaste månaderna														
Ikä - Ålder		Molemmat sukupuolet - Båda könen					Miehet - Män					Naiset - Kvinnor				
Lapset - Barn		15-64- vuotiaat åringar	Ollut työttö- mänä Varit arbets- lös	Työttömänä olleiden %-osuus De arbets- lösas %-andel	15-64- vuotiaat åringar	Ollut työttö- mänä Varit arbets- lös	Työttömänä olleiden %-osuus De arbets- lösas %-andel	15-64- vuotiaat åringar	Ollut työttö- mänä Varit arbets- lös	Työttömänä olleiden %-osuus De arbets- lösas %-andel	15-64- vuotiaat åringar	Ollut työttö- mänä Varit arbets- lös	Työttömänä olleiden %-osuus De arbets- lösas %-andel			
Yhteensä - Sammanlagt		3 212	501	15.6	1 576	285	18.1	1 636	216	13.2						
Naimisissa - Gifta		1 878	224	11.9	921	117	12.7	957	107	11.2						
Naimattomat - Ogifva		1 334	277	20.8	655	168	25.6	679	109	16.2						
1 000 henkeä - personer				%			%			%			%			
Ikä - Ålder																
15-64		3 212	501	15.6	1 576	285	18.1	1 636	216	13.2						
15-19		392	78	19.8		43	21.8	196	35	17.8						
20-24		377	113	29.9	189	64	33.8	188	49	26.0						
25-29		398	78	19.6	209	45	21.7	189	33	17.4						
30-34		437	54	12.3	217	33	15.5	220	20	9.3						
35-39		307	37	11.9	153	21	13.8	154	15	10.0						
40-44		296	36	12.3	147	22	14.7	149	15	9.9						
45-49		274	33	12.2	140	18	12.7	134	16	11.6						
50-54		268	34	12.8	126	21	16.9	142	13	9.3						
55-59		255	25	9.9	116	12	10.4	139	13	9.5						
60-64		208	13	6.2	84	6	6.7	125	7	5.9						
Lapset - Barn																
Yhteensä - Sammanlagt		3 212	501	15.6	1 576	285	18.1	1 636	216	13.2						
Ei alle 18 v. lapsia - Har ej barn under 18 år		1 857	325	17.5	927	194	20.9	930	131	14.1						
On alle 18 v. lapsia - Har barn under 18 år		1 354	176	13.0	648	91	14.1	706	85	12.1						
1 lapsi - barn		622	91	14.6	290	47	16.3	332	44	13.1						
2 lasta - barn		527	60	11.4	261	31	11.9	266	29	10.9						
3 lasta - barn -		205	25	12.4	97	13	13.2	108	12	11.7						
On alle 7 v. lapsia - Har barn under 7 år		650	92	14.2	313	49	15.6	337	43	12.9						

11. 15-64-VUOTIAS VÄESTÖ TOIMINNAN LAADUN, TYÖTTÖMÄNÄ OLOJEN JA TYÖTTÖMYYDEN KESTON MUKAAN, SYKSY 1978  
 BEFOLKNINGEN I ÅLDERN 15-64 ÅR EFTER VERKSAMHETENS ART, ARBETSLÖSHET OCH DEN TID ARBETSLÖSHETEN VARAT, HÖSTEN 1978

Työttömänä olo viimeisten 12 kk aikana Arbetslösheten under de 12 senaste månaderna	15-64-vuotiaat - åringar						
	Yhteensä Sammanlagt	Työlliset Sysselsatta	Työttömät Arbetslösa	Opiskelijat Studerande	Kotitaloustyötä tekevät I hushållsarbete	Varusmiehet Beväringar	Muut Övriga
Työttömyyden kesto - Den tid arbetslösheten varat							
	1 000 henkeä - personer						
Yhteensä - Sammanlagt	3 212	2 163	1 170	383	185	30	281
Ollut työttömänä - Varit arbetslösa	501	269	170	37	8	9	8
Työttömänä olleiden %-osuus - De arbetslösas %-andel	15.6	12.5	100.0	9.6	4.3	30.9	2.8

Työttömyyden yhteenlaskettu kesto 12 kk aikana  
 Den sammanlagda tid arbetslösheten varat  
 under 12 månader

Työttömänä olleet - Varit arbetslösa	0 - 2 vk - veckor	3 - 4 vk - veckor	5 - 8 vk - veckor	9 - 12 vk - veckor	13 - 26 vk - veckor	27 - 35 vk - veckor	36 - 48 vk - veckor	49 - 52 vk - veckor	Tuntematon - Okänd
	56	49	45	38	35	54	15	18	45
	501	269	170	37	8	9	0	0	21

12. VIIMEISTEN 12 KUUKAUDEN AIKANA TYÖTTÖMÄNÄ OLLEET IÄN JA TYÖTTÖMYYDEN KESTON MUKAAN, SYKSY 1978  
ARBETSLÖSA UNDER DE 12 SENASTE MÅNADERNA EFTER ÅLDER OCH DEN TID ARBETSLÖSHETEN VARAT, HÖSTEN 1978

Ikä - Ålder	Työttömänä viimeisten 12 kk aikana olleet - Arbetslösa under de 12 senaste månaderna																		
	Yhteensä Sammanlagt		0-2 vk 0-2 veckor		3-4 vk 3-4 veckor		5-8 vk 5-8 veckor		9-12 vk 9-12 veckor		13-26 vk 13-26 veckor		27-35 vk 27-35 veckor		36-48 vk 36-48 veckor		49-52 vk 49-52 veckor		Tuntematon Okänd
	1 000 henkeä - personer																		
15-64	501	56	62	62	57	108	33	45	57	21									
15-24	190	15	25	25	25	49	14	18	13	6									
25-34	132	19	15	18	12	27	8	13	14	6									
35-44	73	10	10	8	11	12	4	7	8	3									
45-54	68	10	9	9	6	12	5	3	12	2									
55-64	38	3	3	2	3	7	2	4	9	4									

Ikä - Ålder

Prosenttia - Procent

Ikä - Ålder

15-64	100.0	11.2	12.4	12.4	11.4	21.4	6.6	9.0	11.4	4.1
15-24	100.0	7.8	13.0	13.1	13.3	25.8	7.3	9.4	7.1	3.2
25-34	100.0	14.2	11.4	13.6	8.9	20.7	6.3	10.0	10.5	4.3
35-44	100.0	13.4	13.7	10.7	15.1	16.7	5.2	9.9	10.7	4.2
45-54	100.0	14.3	13.4	13.4	9.0	17.2	7.7	4.6	18.3	2.2
55-64	100.0	8.4	8.4	6.3	8.3	18.8	5.2	9.9	24.5	10.2

13. TYÖLLISET SUKUPUOLEN, AMMATTIASEMAN, TOIMIALAN JA TYÖTTÖMÄNÄ OOLON MUKAAN, SYKSY 1978  
SYSSELSÄTTÄ EFTER KÖN, YRKESSTÄLLNING, NÄRINGSGREN OCH ARBETSLÖSHET, HÖSTEN 1978

	15-64-vuotiaat työlliset - 15-64-åriga sysselsatta														
	Molemmat sukupuolet - Båda könen					Miehet - Män					Naiset - Kvinnor				
	Yhteensä Samman- lagt	Ollut työttö- mänä Varit arbets- lös	Työttömänä olleiden %-osuus De arbets- lösas %-andel	Yhteensä Samman- lagt	Ollut työttö- mänä Varit arbets- lös	Työttömänä olleiden %-osuus De arbets- lösas %-andel	Yhteensä Samman- lagt	Ollut työttö- mänä Varit arbets- lös	Työttömänä olleiden %-osuus De arbets- lösas %-andel	Yhteensä Samman- lagt	Ollut työttö- mänä Varit arbets- lös	Työttömänä olleiden %-osuus De arbets- lösas %-andel			
	1 000 henkeä - personer														
<u>Ammattiasema - Yrkesställning</u>	2 163	269	12.5	1 123	155	13.8	1 040	114	11.0						
Yhteensä - Sammanlagt															
Palkansaajat - Löntagare	1 812	250	13.8	915	140	15.3	897	110	12.3						
Työntekijät - Arbetare	933	189	20.3	567	121	21.3	366	68	18.6						
Toimihenkilöt - Funktionärer	879	61	6.9	348	19	5.4	531	42	7.9						
Maatalouden yrittäjät ja avustavat perheenjäsenet - Jordbruks företagare och medhjäljande familjemedlemmar	216	5	2.4	121	4	3.1	95	1	1.5						
Muut yrittäjät ja avustavat perheen- jäsenet - Övriga företagare och medhjäljande familjemedlemmar	135	15	10.9	87	12	13.7	48	3	5.6						
<u>Toimiala - Näringsgren</u>															
Kaikki toimialat - Alla näringsgrenar	0-9	2 163	12.5	1 123	155	13.8	1 040	114	11.0						
Maa- ja metsätalous - Jord- och skogsbruk	1	279	8.8	172	21	12.2	107	3	3.2						
Teollisuus - Industri	2,3,4	613	13.9	371	48	13.1	242	37	15.2						
Rakennustoiminta - Byggnads- verksamhet	5	167	31.5	149	48	32.1	18	5	26.8						
Kauppa - Handel	6	297	10.9	112	11	9.9	185	21	11.5						
Liikenne - Samfärdsel	7	178	9.6	130	14	10.5	48	3	7.3						
Rahoitus- ja vakuutus toiminta - Bank- och försäkringsverksamhet	8	111	2.9	45	1	3.1	66	2	2.6						
Palvelukset - Tjänster	9	518	10.5	144	12	8.3	374	43	11.4						

Ammattiasema - Yrkesställning

		%		%		%
Yhteensä - Sammanlagt	2 163	269	12.5	1 123	155	13.8
Palkansaajat - Löntagare	1 812	250	13.8	915	140	15.3
Työntekijät - Arbetare	933	189	20.3	567	121	21.3
Toimihenkilöt - Funktionärer	879	61	6.9	348	19	5.4

Maatalouden yrittäjät ja avustavat  
perheenjäsenet - Jordbruks företagare  
och medhjäljande familjemedlemmar

Muut yrittäjät ja avustavat perheen-  
jäsenet - Övriga företagare och  
medhjäljande familjemedlemmar

Toimiala - Näringsgren

		%		%		%
Kaikki toimialat - Alla näringsgrenar	0-9	2 163	12.5	1 123	155	13.8
Maa- ja metsätalous - Jord- och skogsbruk	1	279	8.8	172	21	12.2
Teollisuus - Industri	2,3,4	613	13.9	371	48	13.1
Rakennustoiminta - Byggnads- verksamhet	5	167	31.5	149	48	32.1
Kauppa - Handel	6	297	10.9	112	11	9.9
Liikenne - Samfärdsel	7	178	9.6	130	14	10.5
Rahoitus- ja vakuutus toiminta - Bank- och försäkringsverksamhet	8	111	2.9	45	1	3.1
Palvelukset - Tjänster	9	518	10.5	144	12	8.3

14. TYÖVOIMAAN KUULUMATON VÄESTÖ TOIMINNAN LAADUN JA TYÖHALUKKUUDEN SEKÄ TYÖMAHDOLLISUUDEN MUKAAN, SYKSY 1978  
BEFOLKNINGEN SOM INTE TILLHÖR ARBETSKRAFTEN EFTER VERKSAMHETENS ART SAMT ARBETSVILLIGHET OCH ARBETSMÖJLIGHET, HÖSTEN 1978

Työhalukkuus ja työmahdollisuus haastatteluvuikolla Arbetsvillighet och arbets- möjlighet under intervju- veckan	Työvoimaan kuulumattomat, ilman työkyvyttömiä ja asevelvollisia - Ej i arbetskraften, exkl. arbetsförmögna och beväringar							
	Yhteensä Sammanlagt	Kotitaloustyö- tä tekevät I hushålls- arbete	Koululaiset ja opiskeli- jät Studerande	Muut övrige	Yhteensä Sammanlagt	Kotitaloustyö- tä tekevät I hushålls- arbete	Koululaiset ja opiskeli- jät Studerande	Muut övrige
	1 000 henkeä - personer							
	%							
Työhalukkuus haastatteluvuikolla - Arbets- villighet under intervjuveckan	614	185	383	46	100.0	100.0	100.0	100.0
Yhteensä - Sammanlagt								
Olisi halunnut olla työssä - Ville arbete	195	89	92	14	31.7	48.1	24.0	30.1
Ei halunnut olla työssä - Ville inte arbete	406	90	285	31	66.1	48.6	74.3	68.4
Ei osaa sanoa - Kan inte säga	13	6	6	1	2.2	3.3	1.7	1.5

Työmahdollisuus haastatteluvuikolla - Arbets-  
möjlighet under intervjuveckan

Työhön halukkaat yhteensä - Arbets-  
villiga sammanlagt

Olisi voinut ottaa vastaan työtä  
2 viikon kuluessa<sup>1)</sup> - Skulle ha kunnat  
börja arbete inom 2 veckor<sup>1)</sup>  
Oli este työssäkäyntiin -  
Var förhindrad att arbete  
Ei osaa sanoa - Kan inte säga

1) Pilottyöttömät - Dolt arbetslösa



15. TYÖVOIMAAN KUULUMATON VÄESTÖ SUKUPUOLEN, IÄN JA TYÖHALUKKUUDEN SEKÄ TYÖMAHDOLLISUUDEN MUKAAN, SYKSY 1978  
BEFOLKNINGEN SOM INTE TILLHÖR ARBETSKRAFTEN EFTER KÖN, ÅLDER, ARBETSVILLIGHET OCH ARBETSMÖJLIGHET, HÖSTEN 1978

Sukupuoli - Kön  
Työhalukkuus ja työmahdollisuus haastatteluviikolla  
Arbetsvillighet och arbetsmöjlighet under  
intervjuveckan

Työvoimaan kuulumattomat, ilman työkyvyttömiä ja asevelvollisia  
Ej i arbetskraften, exkl. arbetsförmögna och beväringar

Ikä - Ålder

15-64	15-19	20-24	25-29	30-34	35-39	40-44	45-49	50-54	55-59	60-64
-------	-------	-------	-------	-------	-------	-------	-------	-------	-------	-------

1 000 henkeä - personer

Molemmat sukupuolet - Båda könen

Työhalukkuus haastatteluviikolla - Arbets-  
villighet under intervjuveckan - - - - -  
Yhteensä - Sammanlagt  
Olisi halunnut olla työssä - Ville arbete  
Ei halunnut olla työssä - Ville inte arbete  
Ei osaa sanoa - Kan inte säga

Työmahdollisuus haastatteluviikolla - Arbets-  
möjlighet under intervjuveckan - - - - -  
Työhön halukkaat yhteensä - Arbetsvilliga  
sammanlagt

Olisi voinut ottaa vastaan työtä 2 viikon  
kuluessa<sup>1)</sup> - Skulle ha kunnat börja arbete  
inom 2 veckor<sup>1)</sup>  
Oli este työssäkäyntiin - Var förhindrad  
att arbete  
Ei osaa sanoa - Kan inte säga

Naiset - Kvinnor

Työhalukkuus haastatteluviikolla - Arbets-  
villighet under intervjuveckan - - - - -  
Yhteensä - Sammanlagt

Olisi halunnut olla työssä - Ville arbete  
Ei halunnut olla työssä - Ville inte arbete  
Ei osaa sanoa - Kan inte säga

Työmahdollisuus haastatteluviikolla - Arbets-  
möjlighet under intervjuveckan - - - - -  
Työhön halukkaat yhteensä - Arbetsvilliga  
sammanlagt

Olisi voinut ottaa vastaan työtä 2 viikon  
kuluessa<sup>1)</sup> - Skulle ha kunnat börja arbete  
inom 2 veckor<sup>1)</sup>  
Oli este työssäkäyntiin - Var förhindrad  
att arbete  
Ei osaa sanoa - Kan inte säga

614	274	98	49	42	19	17	14	22	28	51
195	68	25	21	20	10	12	7	12	10	10
406	201	71	27	21	9	5	6	10	16	40
13	5	2	1	1	0	0	1	0	2	1
195	68	25	21	20	10	12	7	12	10	10
100	23	8	11	13	7	8	6	7	9	8
89	42	17	10	7	2	3	0	4	1	3
6	3	-	0	1	1	-	1	-	-	0
410	146	58	34	39	18	16	13	20	25	41
143	36	16	16	19	9	10	6	11	10	10
257	108	41	17	20	8	5	5	9	14	30
10	3	1	1	0	0	0	2	0	2	1
143	36	16	16	19	9	10	6	11	10	10
77	11	6	8	11	6	7	6	7	8	7
62	24	10	8	7	2	3	0	4	2	2
4	1	-	0	1	1	-	0	-	-	1

1) Piilotetyttömät - Dolt arbetslösa

16. TYÖVOIMAAN KUULUMATTOMAT NAISET YHTEENSÄ JA KOTITALOUSYÖTÄ TEKEVÄT NAISET LASTEN IÄN, TYÖHALUKKUUDEN JA TYÖMAHDOLLISUUDEN MUKAAN, SYKSY 1978  
DET SAMMANLAGDA ANTALET KVINNER SOM INTE TILHØR ARBEITSKRAFTEN OCH KVINNER I HUSHÅLLSARBETE EFTER BARNENS ÅLDER, ARBEITSVILLIGHET OCH ARBEITSMØJLIGHET, HØSTEN 1978

	Työvoimaan kuulumattomat naiset, ilman työkyvyttömiä Kvinner ej i arbeidskraften, exkl. arbeidsuførmøgna		Näistä - Av dessa Kotitaloustyötä tekevät naiset - Kvinner i hushållsarbete			
	Yhteensä Samman- lagt	Työhön halukkaita haastatteluviikolla Arbetsvilliga under intervjuveckan		Yhteensä Samman- lagt		
		Yhteensä Samman- lagt	Työmahdollisuus - Arbetsmøjlighet		Yhteensä Samman- lagt	
		Olisi voinut ottaa vastaan työtä 2 vii- kon kuluessa börja arbeta 1) inom 2 veckor 1)	Olisi este työssä- käyntiin Var för- hindrad att arbeta	Olisi este työssä- käyntiin Var för- hindrad att arbeta	Tunte- maton Okänd	
Alle 18-v. lapset Barn under 18 år Nuorimman lapsen ikä Det yngsta barnets ålder	410	77	62	184	4	
Ei alle 18 v. lapsia - Har ej barn under 18 år	276	37	36	61	1	
On alle 18 v. lapsia - Har barn under 18 år	134	40	26	123	3	
Nuorimman lapsen ikä - Det yngsta barnets ålder	134	68	26	123	3	
Yhteensä - Sammanlagt	17	4	4	15	..	
Alle vuoden - Under 1 år	49	11	12	46	..	
1-3 v. - 3 år	22	6	4	20	..	
4-6 v. - 6 år	25	17	4	23	..	
7-12 v. - 12 år	21	13	2	19	..	
13-17 v. - 17 år						
On alle 7 v. lapsia - Har barn under 7 år	88	17	20	80	1	

1 000 henkeä - personer

Naiset yhteensä -  
Kvinner sammanlagt

Ei alle 18 v. lapsia -  
Har ej barn under 18 år

On alle 18 v. lapsia -  
Har barn under 18 år

Nuorimman lapsen ikä -  
Det yngsta barnets ålder

Yhteensä - Sammanlagt

Alle vuoden - Under 1 år

1-3 v. - 3 år

4-6 v. - 6 år

7-12 v. - 12 år

13-17 v. - 17 år

On alle 7 v. lapsia -  
Har barn under 7 år

1) Päätyöttömät - Dolt arbeidslösa

17. PIILOTYÖTTÖMÄT IÄN, TOIMINNAN LAADUN, PIILOTYÖTTÖMYYDEN SYYN, TYÖKOKEMUKSEN, VIIMEISEN TYÖSSÄOLON, SUKUPUOLEN JA NAISTEN SIVILISÄÄDYN MUKAAN, SYKSY 1978  
DOLT ARBETSLÖSA ENLIGT ÄLDER, VERKSAMHETENS ART, EFTER ORSAKEN TILL DOLD ARBETSLÖSHET, ARBETS-ERFARENHET, SENASTE ANSTÄLLNING, KÖN OCH EFTER KVINNORNAS CIVILSTÄND, HÖSTEN 1978

Ikä - Ålder Toiminnan laatu Verksamhetens art Piilotyöttömyden syy Orsaken till dold arbetslöshet Työkokemus Arbetserfarenhet Viimeinen työssäolo Senaste anställning	Piilotyöttömät - Dolt arbetslösa			
	Yhteensä Sammanlagt	Naiset - Kvinnor		Miehet - Män
		Yhteensä Sammanlagt	Naimisissa Giftna	
	1 000 henkeä - personer			

Ikä - Ålder

15-64	100	77	54	23
15-24	31	16	..	15
25-34	23	19	..	4
35-44	15	14	..	1
45-54	14	13	..	1
55-64	17	15	..	2

Toiminnan laatu -  
Verksamhetens art

Yhteensä - Sammanlagt	100	77	54	23
Kotitaloustyötä tekevä - I hushållsarbete	57	56	..	1
Opiskelija - Studerande	32	14	..	18
Muu työvoimaan kuulumaton - Andra som inte tillhör arbetskraften	11	7	..	4

Piilotyöttömyden syy -  
Orsak till dold arbetslöshet

Yhteensä - Sammanlagt	100	77	54	23
Paikkakunnalla ei ole sopivaa työtä - Det har inte funnits lämpligt arbete på orten	35	28	18	7
Ei usko omiin mahdolli- suuksiin, ei omaa riittävää koulutusta - Tror inte på egna möjligheter, har inte tillräcklig utbildning	20	15	11	5
Muu syy - Annan orsak	41	32	23	9
Tuntematon - Okänd	4	2	2	2

Työkokemus - Arbetserfarenhet

Yhteensä - Sammanlagt	100	77	54	23
Ei työkokemusta - Ingen arbetserfarenhet	11	6	..	5
On työkokemusta - Har arbets- erfarenhet	89	71	..	18

Aika viimeisestä työssäolosta -  
Tid sedan senaste anställning

Työkokemusta omaavat - Personer med arbetserfarenhet	89	71	..	18
Alle vuoden - Under 1 år	33	21	..	12
1-2 v. - år	14	10	..	4
3-5 v. - år	12	10	..	2
6-9 v. - år	10	10	..	-
10 v. - år -	19	18	..	1
Tuntematon - Okänd	1	1	..	0

18. TYÖVOIMAAN KUULUMATON VÄESTÖ SUKUPUOLEN, IÄN JA TYÖSSÄKÄYNNIN ESTEEN MUKAAN, SYKSY 1978  
 BEFOLKNINGEN SOM INTE TILLHÖR ARBETSKRAFTEN EFTER KÖN, ÅLDER OCH ARBETSFÖRHINDER, HÖSTEN 1978

Sukupuoli - Kön Ikä - Ålder	Työvoimaan kuulumattomat (ilman työkyvyttömiä, asevelvollisia ja piilotyöttömiä) Ej i arbeitskraften (utan arbetsförmögna, värpliktiga och dolt arbetslösa)									
	Yhteensä Sammanlagt	Työssäkäynnin este - Arbetsförhinder								
	Opiskelu Studier	Lasten tai kodin hoito Barn- eller henvård	Korkea ikä tai pitkäai- kainen sai- raus Hög ålder eller lång- varig sjuk- dom	Puolison toi- vonus kotona- olosta Makens önske- mål varit att ni stannat hemma	Ansioityö ei taloudelli- sesti välttä- mätöntä Förvärvs- arbete är inte ekonomiskt nödvändigt	Sairaana tai vanhan omal- sen hoita- minen Vård av sjuk- eller gammal nära anhörig	Eläke-etujen menettäminen verotus Förlust av pensions- förmåner, beskattning	Muu Övrigt		
Yhteensä - Sammanlagt	514	349	79	40	5	10	8	7	14	2
Miehet - Män	181	165	0	5	-	2	0	4	4	1
Naiset - Kvinnor	333	184	79	35	5	8	8	3	10	1
Ikä - Ålder										
15-64	514	349	79	40	5	10	8	7	14	2
15-24	341	325	12	-	-	-	-	-	3	1
25-34	67	22	41	1	0	1	0	-	1	-
35-44	21	2	16	0	-	0	1	-	2	1
45-54	22	0	7	4	3	3	1	1	3	0
55-64	63	-	3	35	2	6	6	6	5	-

1 000 henkeä - personer

19. TYÖVOIMAAN KUULUMATTOMAT NAISET LASTEN JA TYÖSSÄKÄYNNIN ESTEEN MUKAAN, SYKSY 1978  
KVINNOR SOM INTE TILLHÖR ARBETSKRAFTEN EFTER BARN OCH ARBETSFÖRHINDER, HÖSTEN 1978

Sukupuoli - Kön Lapset - Barn	Työvoimaan kuulumattomat (ilman työkyvyttömiä ja piilotettyjä) Ej i arbetskraften (exkl. arbetsförmögna och dolt arbetslösa)								
	Yhteensä Sammanlagt	Työssäkäynnin este - Arbetsförhinder	Opiskelu Studier	Lasten tai kodin hoito Barna- eller hemvård	Korkea ikä tai pitkäaikainen sairaus Hög ålder eller lång- varig sjukdom	Puolison toivo- mus kotona- olosta Makens önskemål varit att ni stannat hemma	Ansiotyö ei ta- loudellisesti välttämätöntä Förvärvsarbete är inte ekonomiskt nödvändigt	Muu Övrigt	Tuntematon Okänd
		1 000 henkeä - personer							
<u>Naiset - Kvinnor</u>									
Yhteensä - Sammanlagt	333	184	79	35	5	8	21	1	
Ei alle 18 v. lapsia - Har ej barn under 18 år	239	176	6	32	4	6	14	1	
On alle 18 v. lapsia - Har barn under 18 år	94	8	73	3	1	2	7	0	
1 lapsi - barn	35	6	21	..	..	..	4	0	
2 lasta - barn	41	2	36	..	..	..	1	-	
3 lasta - barn-	18	0	16	..	..	..	2	-	
<u>Nuorimman lapsen ikä - Det yngsta barnets ålder</u>									
Yhteensä - Sammanlagt	94	8	73	3	1	2	7	0	
Alle vuoden - Under 1 år	16	2	14	..	..	..	0	-	
1-3 v. - år	38	4	33	..	..	..	1	-	
4-6 v. - år	16	1	14	..	..	..	1	-	
7 v. - år -	24	2	11	..	..	..	4	0	
On alle 7 v. lapsia - Har barn under 7 år	71	6	61	..	..	..	2	-	

20. TYÖVOIMAN KUULUMATON VÄESTÖ TOIMINNAN LAADUN, SUKUPUOLEN, TYÖKOKEUKSEN JA VIIMEISEN TYÖSSÄOLON MUKAAN, SYKSY 1978  
BEFOLKNING SOM INTE TILLHÖR ARBETSKRAFTEN EFTER VERKSAMHETENS ART, KÖN, ARBETSERFARENHET OCH SENASTE ANSTÄLLNING, HÖSTEN 1978

Työkokemus - Arbetserfarenhet Ålka viimeisestä työssäolosta Tid sedan senaste anställning	Työvoimaan kuulumattomat <sup>1)</sup> - Ej i arbetskraften <sup>1)</sup>												
	Yhteensä Sammanlagt		Miehet Män		Naiset Kvinnor		Kotitaloustyötä teke- vät - I hushållsarbete		Koululaiset ja opiskelijat Studerande		Muut Övriga		
	Yhteensä Sammanlagt	Miehet Män	Naiset Kvinnor	Yhteensä Sammanlagt	Miehet Kvinnor	Yhteensä Sammanlagt	Miehet Män	Naiset Kvinnor	Yhteensä Sammanlagt	Miehet Män	Naiset Kvinnor	Yhteensä Sammanlagt	Miehet Män
Yhteensä - Sammanlagt	613	204	409	185	184	383	185	198	45	17	28		
Ei työkokemusta - Ingen arbetserfarenhet	147	63	84	15	14	131	63	68	2	0	2		
On työkokemusta - Har arbetserfarenhet	464	140	324	170	168	252	122	130	43	17	26		
Tuntematon - Okänd	2	1	1	1	1	0	0	0	0	0	0		
Yhteensä - Sammanlagt	464	140	324	170	168	252	122	130	43	17	26		

1 000 henkeä - personer

Työkokemusta omaavat yhteensä -  
Personer med arbetserfarenhet  
sammanlagt

Ålka viimeisestä työssäolosta -  
Tid sedan senaste anställning

Alle vuosi - Under 1 år

1 - 2 v. - år

3 - 5 v. - år

6 - 9 v. - år

10 v. - år -

Tuntematon - Okänd

1) Ilman työkyvyttömiä ja varusmiehiä - Exkl. arbetsförmögna och beväringar

21. TYÖVOIMAAN KUULUMATON VÄESTÖ TOIMINNAN LAADUN, SUKUPUOLEN JA MYÖHEMMÄN TYÖHÖN MENON MUKAAN, SYKSY 1978  
BEFOLKNINGEN SOM INTE TILLHÖR ARBETSKRAFTEN EFTER VERKSAMHETENS ART, KÖN OCH SENARE INTRÄDE I ARBETSLIVET, HÖSTEN 1978

Myöhempi työhön meno Senare inträde i arbetslivet	Työvoimaan kuulumattomat <sup>1)</sup> - Ej i arbetskraften <sup>1)</sup>											
	Yhteensä Sammanlagt		Miehet Män		Naiset Kvinnor		Kotitaloustyötä tekevät I hushållsarbete		Koululaiset ja opiske- lijat - Studerande		Muut Övriga	
							Yhteensä Sammanlagt	Naiset Kvinnor	Yhteensä Sammanlagt	Naiset Kvinnor	Yhteensä Sammanlagt	Naiset Kvinnor
Yhteensä - Sammanlagt	473	176	297	108	106	351	185	7	15	7		
Ei aio mennä työhön - Tänker inte arbeta	27	6	21	18	17	-	-	4	10	4		
Aikoo mennä työhön - Tänker arbeta	435	170	265	80	79	351	185	2	4	2		
1-12 kk. kuluessa - inom 1-12 mån	96	37	59	16	16	78	42	1	2	1		
1-2 v. kuluessa - inom 1-2 år	119	48	71	18	18	101	53	0	0	0		
2-4 v. kuluessa - inom 2-4 år	90	39	51	11	11	79	40	-	-	-		
Myöhemmin - Senare	93	34	59	23	23	69	36	-	1	-		
Ei osaa sanoa - Kan inte säga	37	12	25	12	11	24	13	1	1	1		
Tuntematon - Okänd	11	0	10	10	10	-	-	1	1	1		

1) Ilman piilotyöttömiä, varusmiehiä, työkyvyttömiä ja korkean iän takia työhön estyneitä  
Exkl. dolt arbetslösa, beväringar, arbetsförmögna och personer som på grund av hög ålder inte kan arbeta

22. TYÖVOIMAAN KUULUMATTOMAT NAISET LASTEN LUKUMÄÄRÄN JA IÄN SEKÄ MYÖHEMMÄN TYÖHÖN MENON MUKAAN, SYKSY 1978  
KVINNOR SOM INTE TILLHÖR ARBETSKRAFTEN EFTER BARNENS ANTAL OCH ÅLDER SAMT SENARE INTRÄDE I ARBETSLIVET, HÖSTEN 1978

Sukupuoli - Kön Lapset - Barn	Työvoimaan kuulumattomat naiset <sup>1)</sup> - Kvinnor som inte tillhör arbetskraften <sup>1)</sup>										
	Yhteensä Sammanlagt		Myöhempi työhön meno - Senare inträde i arbetslivet								Tuntematon Okänd
	Ei aio mennä Tänker inte arbeta	Yhteensä Sammanlagt	Aikoo mennä työhön - Tänker arbeta		1-12 kk ku- luessa Inom 1-12 mån.		1-2 v. ku- luessa Inom 1-2 år		Myöhemmin Senare	Ei osaa sanoa Kan inte säga	
1 000 henkeä - personer											

Naiset - Kvinnor

Yhteensä - Sammanlagt	296	21	265	59	71	110	25	10
Ei alle 18 v. lapsia - Har ej barn under 18 år	206	16	184	40	52	75	17	6
On alle 18 v. lapsia - Har barn under 18 år	90	5	81	19	19	35	8	4
1 lapsi - barn	31	2	27	8	8	7	4	2
2 lasta - barn	40	1	38	8	9	17	4	1
3 lasta - barn -	19	2	16	3	2	11	0	1
On alle 7 v. lapsia - Har barn under 7 år	70	1	67	14	16	31	6	2
Nuorimman lapsen ikä - Det yngsta barnets ålder								
Yhteensä - Sammanlagt	90	5	81	19	19	35	8	4
Alle vuoden - Under 1 år	16	-	15	5	2	7	1	1
1-3 v. - år	37	1	36	6	8	19	3	0
4-6 v. - år	16	0	16	3	5	6	2	-
7-12 v. - år	13	2	10	4	3	3	0	1
13-17 v. - år	8	2	4	1	1	0	2	2

1) Ilman piilotyöttömiä, työkyvyttömiä ja korkean iän takia työhön estyneitä  
Exkl. dolt arbetslösa, arbetsförmögna och personer som på grund av hög ålder inte kan arbeta



23. VARUSMIESTEN TOIMINTA ENNEN ASEPALVELUJA JA AIOITU TOIMINTA ASEPALVELUN JÄLKEEN, SYKSY 1978  
BEVÄRINGARS VERKSAMHET FÖRE VÄRNPLIKTSTIDEN OCH PLANERAD VERKSAMHET EFTER DEN, HÖSTEN 1978

Toiminta ennen asepalvelua Verksamheten före värnpliktstid	Varusmiehet - Beväringar						Ei osaa sanoa Kan inte säga
	Yhteensä Sammanlagt	Aiottu toiminta asepalvelun jälkeen - Planerad verksamhet efter värnpliktstid				Opiskelu Studier	
		Menee työhön - Börjar arbeta		Ei työpaiikkaa Har ej arbets- plats			
	Yhteensä Sammanlagt	Työpaiikka tiedossa Har arbetsplats	Ei työpaiikkaa Har ej arbets- plats				
1 000 henkeä - personer							
Varusmiehet yhteensä - Beväringar sammanlagt	30	19	11	8	8	3	
Työssä - I arbete	16	11	10	1	4	1	
Työtön - Arbetslös	7	4	-	4	2	1	
Kouluainainen tai opiskelija - Studerande	6	4	1	3	2	0	
Muu - Övrig	1	0	-	0	0	1	

24. TYÖTTÖMÄT JA TYÖTTÖMYYSASTEET SUKUPUOLEN JA IÄN SEKÄ SIVILISÄÄDYN JA LASTEN MUKAAN, SYKSY 1978  
ARBETSLÖSA OCH RELATIVA ARBETSLÖSHETSTAL EFTER KÖN OCH ÅLDER SAMT EFTER CIVILSTÅND OCH BARN, HÖSTEN 1978

Sukupuoli - Kön Sivillisääty - Civilstånd Lapset - Barn Ikä - Ålder	Työvoima Arbetskraften	Työttömät Arbetslösa	Työttömyysaste Relativt arbetslöshetstal
	1 000 henkeä - personer		%
Yhteensä - Sammanlagt	2 333	170	7.3
Miehet - Män	1 219	96	7.9
Naiset - Kvinnor	1 114	74	6.7
Naimattomat - Ogifta	817	105	12.8
Naimisissa - Gifta	1 517	66	4.3
Ei alle 18 v. lapsia - Har ej barn under 18 år	1 170	118	10.1
On alle 18 v. lapsia - Har barn under 18 år	1 163	52	4.5
On alle 7 v. lapsia - Har barn under 7 år	550	30	5.5
<u>Ikä - Ålder</u>			
15-64	2 333	170	7.3
15-19	109	30	27.9
20-24	258	43	16.5
25-29	346	27	7.9
30-34	386	15	3.9
35-39	281	9	3.2
40-44	269	10	3.9
45-49	234	6	2.7
50-54	206	12	5.7
55-59	164	11	6.6
60-64	80	7	8.2
15-24	367	73	19.9
25-64	1 966	97	5.0

25. TYÖTTÖMÄT SUKUPUOLEN JA IÄN SEKÄ YLEISSIVISTYKSEN MUKAAN, SYKSY 1978  
 ARBETSLÖSA EFTER KÖN OCH ÅLDER SAMT ALLMÄNBILDNING, HÖSTEN 1978

Yleissivistys Allmänbildning	Työttömät - Arbetslösa						Työttömyysaste Relativt arbets- löshetstal
	Sukupuoli - Kön			Ikä - Ålder			
	Yhteensä Sammanlagt	Miehet Män	Naiset Kvinnor	15-64	15-24	25-64	
	1 000 henkeä - personer						
Yhteensä - Sammanlagt	170	96	74	170	73	97	7.3
Ylioppilastutkinto - Studentexamen	15	5	10	15	9	6	5.3
Keski- tai peruskoulu - Mellan- eller grundskola	34	17	17	34	24	10	7.9
Kansakoulu tai osan keski- tai peruskoulua tai vähemmän - Folkskola eller delvis mellan- eller grundskola eller mindre	121	74	47	121	40	81	7.5
	Prosenttia - Procent						
Yhteensä - Sammanlagt	100.0	100.0	100.0	100.0	100.0	100.0	
Ylioppilastutkinto - Studentexamen	8.8	4.7	14.0	8.8	12.5	6.0	
Keski- tai peruskoulu - Mellan- eller grundskola	19.9	17.8	22.5	19.9	32.6	10.5	
Kansakoulu tai osan keski- tai peruskoulua tai vähemmän - Folkskola eller delvis mellan- eller grundskola eller mindre	71.3	77.5	63.5	71.3	54.9	83.5	

26. TYÖTTÖMÄT SUKUPUOLEN JA IÄN SEKÄ TYÖTTÖMYYDEN SYYN MUKAAN, SYKSY 1978  
ARBETSLÖSA EFTER KÖN OCH ÅLDER SAMT ARBETSLÖSHETENS ORSAK, HÖSTEN 1978

Työttömyden syy Arbetslöshets orsak	Työttömät - Arbetslösa					
	Sukupuoli - Kön			Ikä - Ålder		
	Yhteensä Sammanlagt	Miehet Män	Naiset Kvinnor	15-64	15-24	25-64
	1 000 henkeä - personer					
Yhteensä - Sammanlagt	170	96	74	170	73	97
Pakkoloma - Permittering	17	14	3	17	2	15
Irtisanottiin - Uppsagd	30	18	12	30	8	22
Sovittu työ päättyi - Arbetsförhållandet upphörde	55	29	26	55	29	26
Erosi itse työpaikastaan - Sade själv upp sig	24	12	12	24	10	14
Hakeutuu ensimmäistä kertaa tai uudelleen työelämään - Söker sig för första gången eller på nytt till arbetslivet	31	17	14	31	21	10
Muu syy - Annan orsak	13	6	7	13	3	10

27. TYÖTTÖMÄT AMMATTIASEMAN JA SUKUPUOLEN MUKAAN, SYKSY 1978  
ARBETSLÖSA EFTER YRKESSTÄLLNING OCH KÖN, HÖSTEN 1978

Ammattiasema Yrkesställning	Työttömät - Arbetslösa		
	Yhteensä Sammanlagt	Miehet Män	Naiset Kvinnor
	1 000 henkeä - personer		
Työttömät yhteensä - Arbetslösa sammanlagt	170	96	74
Työvoimaan kuuluneet työttömät - Arbetslösa som tillhört arbetskraften	140	79	61
Palkansaaajat - Löntagare	134	76	58
Työntekijät - Arbetare	105	68	37
Toimihenkilöt - Funktionärer	29	8	21
Yrittäjät ja muut - Företagare och andra	6	3	3
Työttömät, jotka hakeutuvat ensimmäistä kertaa tai uudelleen työelämään - Arbetslösa som för första gången eller på nytt söker sig till arbetslivet	31	17	14

28. TYÖTTÖMÄT AMMATIN JA SUKUPUOLEN MUKAAN, SYKSY 1978  
ARBETSLÖSA EFTER YRKE OCH KÖN, HÖSTEN 1978

Ammatti Yrke	Työttömät - Arbetslösa		
	Yhteensä Sammanlagt	Miehet Män	Naiset Kvinnor
	1 000 henkeä - personer		
Työttömät yhteensä - Arbetslösa sammanlagt	170	96	74
Työvoimaan kuuluneet työttömät - Arbetslösa som tillhört arbetskraften			
Kaikki ammatit - Alla yrken 0-9	140	79	61
Teknillinen, luonnont. ja huma- nistinen työ - Tekniskt, naturvet. och humanistiskt arbete 0	9	4	5
Hallinnollinen, tilinpidoll. ja konttoritekn. työ - Administrativt, kameralt och kontorstekniskt arbete 1	9	1	8
Kaupallinen työ - Kommersiellt arbete 2	11	3	8
Maa- ja metsätaloustyö - Lantbruks- och skogsbruksarbete 3	16	11	5
Kaivos- ja louhintatyö - Gruv- och stenbrytningsarbete 4	1	1	-
Kuljetus- ja liikennetyö - Transport- och kommunikationsarbete 5	7	5	2
Teollinen työ - Tillverkningsarbete 6,7	62	51	11
Palvelutyö - Servicearbete 8	24	2	22
Muu työ tai ammatti tuntematon - Annat arbete eller yrke okänt 9	1	1	0
Työttömät, jotka hakeutuvat ensimmäistä kertaa tai uudelleen työelämään - Arbetslösa som för första gången eller på nytt söker sig till arbetslivet	31	17	14

29. TYÖTTÖMÄT SUKUPUOLEN JA TYÖTTÖMYYDEN YHTIENLASKETUN KESTON MUKAAN, SYKSY 1978  
ARBETSLÖSA EFTER KÖN OCH DEN SAMMANLAGDA TID ARBETSLÖSHETEN VARAT, HÖSTEN 1978

Työttömyyden yhteenlaskettu kesto viimeisten 12 kk aikana Arbetslöshetens sammanräknade längd under de 12 senaste månaderna	Työttömät - Arbetslösa					
	Yhteensä Sammanlagt	Miehet Män	Naiset Kvinnor	Yhteensä Sammanlagt	Miehet Män	Naiset Kvinnor
	1 000 henkeä - personer			%		
Yhteensä - Sammanlagt	170	96	74	100.0	100.0	100.0
0 - 4 vk - veckor	14	7	7	8.3	7.5	9.5
5 - 12 vk - veckor	28	16	12	16.4	16.6	16.1
13 - 26 vk - veckor	42	22	20	24.8	23.3	26.7
27 - 35 vk - veckor	13	9	4	7.9	9.3	5.9
36 - 48 vk - veckor	23	13	10	13.4	13.7	12.9
49 - 52 vk - veckor	43	24	19	24.9	24.8	25.1
Tuntematon - Okänd	7	5	2	4.3	4.8	3.8

30. TYÖTTÖMÄT SUKUPUOLEN JA IÄN SEKÄ TYÖTTÖMYYDEN YHTÄJAKSOISEN KESTON MUKAAN, SYKSY 1978  
ARBETSLÖSA EFTER KÖN OCH ÅLDER SAMT DEN OAVBRUTNA TID ARBETSLÖSHETEN VARAT, HÖSTEN 1978

Sukupuoli - Kön Ikä - Ålder	Työttömät - Arbetslösa											Tuntematon Okänd
	Yhteensä Sammanlagt	Työttömyyden yhtäjaksoinen kesto viikkoina/kuukausina - Den oavbrutna tid arbetslösheten varat										
	0-2 vk-veck.	3-4 vk-veck.	1-2 kk-mån.	2-3 kk-mån.	4-5 kk-mån.	6-11 kk-mån.	12-17 kk-mån.	18-23 kk-mån.	24- kk-mån.			
1 000 henkeä - personer												
Molemmat sukupuolet - Båda könen	170	13	17	25	14	31	26	21	8	12	3	
Miehet - Män	96	9	9	14	7	15	17	13	4	7	1	
Naiset - Kvinnor	74	4	8	11	7	16	9	8	4	5	2	
Ikä - Ålder												
15-64	170	13	17	25	14	31	26	21	8	12	3	
15-24	73	5	8	13	7	17	11	5	2	3	2	
25-64	97	8	9	12	7	14	15	16	6	9	1	
Prosenttia - Procent												
Molemmat sukupuolet - Båda könen	100.0	7.9	10.0	14.8	8.0	18.0	15.1	12.3	4.5	7.2	2.2	
Miehet - Män	100.0	9.2	9.3	14.4	6.9	15.6	17.7	13.9	3.5	7.6	1.9	
Naiset - Kvinnor	100.0	6.3	10.9	15.4	9.5	20.9	11.8	10.2	5.6	6.6	2.8	
Ikä - Ålder												
15-64	100.0	7.9	10.0	14.8	8.0	18.0	15.1	12.3	4.5	7.2	2.2	
15-24	100.0	7.5	10.6	17.7	9.9	23.3	14.8	7.1	2.3	3.9	2.9	
25-64	100.0	8.1	9.5	12.7	6.7	14.0	15.4	16.0	6.1	9.7	1.8	

31. TYÖTTÖMÄT TYÖTTÖMYYDEN SYYN JA YLEISSIVISTYKSEN SEKÄ TYÖTTÖMYYDEN YHTÄJAKSOISEN KESTON MUKAAN, SYKSY 1978  
ARBETSLÖSA ENLIGT ORSAK TILL ARBETSLÖSHET OCH ALLMÄNBILDNING SAMT DEN OAVBRUTNA TID ARBETSLÖSHETEN VARAT, HÖSTEN 1978

Työttömyyden syy Orsak till arbetslösheten Yleissivistys Allmänbildning	Työttömät - Arbetslösa					
	Yhteensä Sammanlagt	Työttömyyden kesto kuukausina Arbetslöshetens längd i månader				
		Alle 2 kk Under 2 mån	2-5 kk 2-5 mån	6-11 kk 6-11 mån	12 kk - 12 mån -	Tuntematon Okänd
	1 000 henkeä - personer					

Työttömyyden syy - Orsak till arbetslösheten

Työttömät yhteensä - Arbetslösa sammanlagt	170	56	44	26	41	3
Pakkoloma - Permittering	17	8	2	4	3	-
Irtisanottiin - Blev uppsagd	30	10	5	7	8	0
Sovittu työ päättyi - Arbetsförhållandet upphörde	55	26	12	6	9	2
Erosi itse työpaikastaan - Sade själv upp sig från arbetsplatsen	24	4	7	3	10	-
Hakeutuu ensimmäistä kertaa tai uudelleen työelämään - Söker sig för första gången eller på nytt till arbetslivet	31	5	14	4	7	1
Muu - Övrig	13	3	4	2	4	0

Yleissivistys - Allmänbildning

Työttömät yhteensä - Arbetslösa sammanlagt	170	56	44	26	41	3
Ylioppilastutkinto - Studentexamen	15	8	4	2	1	-
Keski- tai peruskoulu - Mellan- eller grundskola	34	9	13	6	5	1
Kansakoulu- tai osan keski- tai peruskoulua tai vähemmän - Folkskola eller delvis mellan- eller grundskola eller mindre	121	39	27	18	34	3

32. TYÖTTÖMÄT SUKUPUOLEN JA TYÖN ETSINTÄTAVAN MUKAAN, SYKSY 1978  
ARBETSLÖSA ENLIGT KÖN OCH SÄTT PÅ VILKET DE SÖKT ARBETE, HÖSTEN 1978

Työn etsintätapa Sätt att söka arbete	Työttömät - Arbetslösa					
	Yhteensä Sammanlagt	Miehet Män	Naiset Kvinnor	Osuus työttömistä Andel av alla arbetslösa		
				Yhteensä Sammanlagt	Miehet Män	Naiset Kvinnor
	1 000 henkeä - personer			%		

Työttömät yhteensä - Arbetslösa sammanlagt	170	96	74	100.0	100.0	100.0
Etsi työvoimatoimiston kautta - Sökt arbete genom arbetskraftsbyrån	140	79	61	82.3	82.4	82.2
Käynyt työnvälittäjän luona - Besökt arbetsförmedlare	121	70	51	70.9	73.0	68.2
Käyttänyt avovälitystä - Utnyttjat öppen förmedling	96	51	45	56.1	53.4	59.5
Otti suoraan yhteyttä työnantajiin - Genom att direkt kontakta arbets- givare	89	55	34	52.3	57.8	45.2
Seurasi lehti-ilmoituksia tai ilmoitti itse lehdessä - Genom att följa med tidningsannonser eller genom att annonsera själv	114	62	52	66.8	64.2	70.1
Etsi muulla tavoin - Sökt på något annat sätt	24	13	11	14.3	13.8	14.9

33. TYÖTTÖMÄT, PIILONYTTÖMÄT JA MUUT TYÖVOIMAAN KUULUMATTOMAT TYÖHÖN MENON, SUKUPUOLEN JA IÄN MUKAAN, SYKSY 1978  
ARBEITSLÖSA, DOLT ARBEITSLÖSA OCH ÖVRIGA SOM INTE TILLHÖR ARBEITSKRAFTEN EFTER INTRÄDE I ARBEITSLIVET, KÖN OCH ÅLDER, HÖSTEN 1978

Sukupuoli - Kön Ålder - Ålder	Työttömät Arbetslösa		Työvoimean kuulumattomat - Ej i arbetskraften					Varusmiehet Beväringar	Työkyvyttömmät ja muut pysyvästi työelämästä ulkopuolella olevat Arbetsoförmögna och övriga definitivt utanför arbetslivet
	Piilotyöttömät Dolt arbetslösa	Yhteensä Sammanlagt	Työvoimean kuulumattomat, jotka voivat mennä työhön myöhemmin Befolkning ej i arbetskraften som kan börja arbeta senare			Ei osaa sanoa Kan inte säga			
			1 kk-1 v. kuluessa Inom 1 mån.-1 år	1 v. - 2 v. kuluessa Inom 1-2 år	Myöhemmin Senare				
1 000 henkeä - personer									
Molemmat sukupuolet - Båda könen									
15-64	170	100	435	96	119	183	37	30	313
15-24	73	31	340	69	98	147	25	29	2
25-34	43	23	64	19	16	27	3	1	15
35-44	19	15	17	4	3	8	3	-	20
45-54	18	14	8	2	2	1	3	-	81
55-64	17	17	6	2	0	0	3	-	195
Miehet - Män									
15-64	96	23	170	37	48	73	12	30	135
15-24	41	15	153	27	45	70	11	29	1
25-34	25	4	13	8	3	2	-	1	6
35-44	12	2	1	1	-	-	0	-	9
45-54	11	1	1	-	-	0	1	-	38
55-64	7	1	2	1	-	0	0	-	81
Naiset - Kvinnor									
15-64	74	77	265	59	71	110	25	-	178
15-24	32	16	187	42	53	77	15	-	1
25-34	18	19	50	11	13	24	3	-	9
35-44	7	14	17	3	3	8	2	-	11
45-54	6	13	7	2	2	1	3	-	42
55-64	11	15	4	1	0	-	2	-	115
Naiset - Kvinnor									
On alle 7 v. lapsia -									
Har barn under 7 år									
17	17	17	68	14	16	31	6	-	..



34. TYÖTTÖMÄT, PIILÖTYÖTTÖMÄT JA MUUT TYÖVOIMAAN KUULUMATTOMAT TYÖHÖN MENON, YLEISSIVISTYKSEN JA TYÖKOKEMUKSEN MUKAAN, SYKSY 1978  
ARBETSLÖSA, DOLT ARBETSLÖSA OCH ÖVRIGA SOM INTE TILLHÖR ARBETSKRAFTEN EFTER INTRÄDE I ARBETSLIVET, ALLMÄNBILDNING OCH ARBETSERFARENHET, HÖSTEN 1978

Yleissivistys Allmänbildning Työkokemus Arbetserfarenhet	Työttömät Arbetslösa	Työvoimaan kuulumattomat - Ej i arbetskraften						Varusmiehet Beväringar	Työkyyryttömät ja muut pysy- västi työelä- män ulkopuo- lella olevat Arbetsför- mögna och övriga defi- nitivt utan- för arbets- livet
		Työvoimaan kuulumattomat - Ej i arbetskraften		Työvoimaan kuulumattomat, jotka voivat mennä työhön myöhemmin		Myöhemmin Senare	Ei osaa sanoa Kan inte säga		
		Pilotyöt- tömät	Dolt arbets- lösa	Yhteensä Sammanlagt	1 kk - 1 v. kuluessa Inom 1 mån.- 1 år				
Yhteensä - Sammanlagt	170	100	435	96	119	183	37	30	313
Ylioppilastutkinto - Studentexamen	15	10	91	24	27	38	2	8	..
Keski- tai peruskoulu - Mellan- eller grundskola	34	24	168	32	48	75	13	12	..
Kansakoulu tai osan keski- tai peruskoulua tai vähemmän - Folkskola eller delvis mellan- eller grund- skola eller mindre	121	66	172	40	42	68	22	10	..
Tuntematon - Okänd	0	0	4	0	2	2	-	0	..
Työkokemus - Arbets- erfarenhet									
Yhteensä - Sammanlagt	170	100	435	96	119	183	37	30	313
Ei työkokemusta - Ingen arbetserfarenhet	10	11	127	20	34	62	11	3	..
On työkokemusta - Har arbetserfarenhet	160	89	308	76	85	121	26	27	..
Alle vuoden - Under 1 år	17	33	136	25	35	64	11	8	..
1 - 2 v. - år	24	14	70	23	26	19	3	9	..
3 - 5 v. - år	31	12	46	13	15	16	2	10	..
6 - 9 v. - år	20	10	27	7	5	11	4	-	..
10 v. - år	68	19	29	8	4	11	6	-	..
Tuntematon - Okänd	0	1	0	-	-	-	-	0	..

35. TYÖTTÖMÄT, PIILOTTYÖTTÖMÄT JA NE TYÖVOIMAAN KUULUMATTOMAT, JOTKA VOIVAT MENNÄ TYÖHÖN 1 KK-1 V. KULLESSA TOIVOTUUN TYÖN JA SUKUPUOLEN MUKAAN, SYKSY 1978  
 ARBETSLÖSA, DOLT ARBETSLÖSA OCH DE SOM INTE TILLHÖR ARBETSKRAFTEN SOM KAN BÖRJA ARBETA INOM 1 MÅNAD-1 ÅR ENLIGT ÖNSKAT ARBETE OCH KÖN, HÖSTEN 1978

Toivottu työ Önskat arbete	Työttömät Arbetslösa				Piilottyöttömät Dolt arbetslösa				Työvoimaan kuulumattomat, jotka voivat mennä työhön 1 kk-1 v. kuluessa <sup>1)</sup> Ej i arbetskraften som kan börja arbeta inom 1 månad- 1 år <sup>1)</sup>				Yhteensä Sammanlagt					
	Yhteensä Sammanlagt		Miehet Män		Naiset Kvinnor		Yhteensä Sammanlagt		Miehet Män		Naiset Kvinnor		Yhteensä Sammanlagt		Miehet Män		Naiset Kvinnor	
	170	96	74	23	100	23	77	96	37	59	366	156	210					
Yhteensä - Sammanlagt	170	96	74	23	100	23	77	96	37	59	366	156	210					
Kokopäivätyö - Heltidsarbete	147	90	58	12	36	12	23	79	35	44	262	137	125					
Osa-aikatyö - Deltidsarbete	17	4	13	10	62	10	52	14	2	13	93	15	78					
Ei osaa sanoa - Kan inte säga	6	2	3	1	2	1	2	4	1	3	12	4	8					
Toivottu vuosityöaika - Önskad årsarbetstid	170	96	74	23	100	23	77	96	37	59	366	156	210					
Yhteensä - Sammanlagt	170	96	74	23	100	23	77	96	37	59	366	156	210					
Pysyvää työtä vähintään vuodeksi - Stadigvarande arbete för minst ett år	148	87	62	15	61	15	47	85	34	50	294	136	159					
Tilapäistä työtä - Tillfälligt arbete	16	6	10	7	34	7	27	9	2	7	59	15	44					
Ei osaa sanoa - Kan inte säga	6	3	3	1	4	1	3	3	0	3	13	4	9					
Tekisikö muuta kuin säännöllistä päivätyötä - Skulle Ni göra annat än regelbundet dagsarbete	170	96	74	23	100	23	77	96	37	59	366	156	210					
Yhteensä - Sammanlagt	170	96	74	23	100	23	77	96	37	59	366	156	210					
Ei - Nej	68	32	36	13	64	13	51	50	17	33	182	62	120					
Kyllä - Ja	97	61	36	8	31	8	22	40	17	24	168	86	82					
Ei osaa sanoa - Kan inte säga	4	2	2	2	5	2	3	7	3	4	16	7	9					
Osa-aikatyötä toivovat - Önskar deltidarbete	17	4	13	9	62	9	52	14	2	13	93	15	78					
Yhteensä - Sammanlagt	17	4	13	9	62	9	52	14	2	13	93	15	78					
Menisi myös kokopäivätyöhön - Skulle även ta heltidsarbete	15	3	12	4	31	4	27	12	1	10	57	8	49					

1 000 henkeä - personer

1) Ilman varusmiehiä - Exkl. beväringar

36. TYÖTTÖMÄT, PIILOTYÖTTÖMÄT JA NE TYÖVOIMAAN KUULUMATTOMAT, JOTKA VOIVAT MENNÄ TYÖHÖN 1 KK-1 V. KULUSSA, YHTEENSÄ, TOIVOTUN TYÖN JA IÄN MUKAAN, SYKSY 1978  
 ARBETSLÖSA, DOLT ARBETSLÖSA OCH DE SOM INTE TILLHÖR ARBETSKRAFTEN SOM KAN BÖRJA ARBETA INOM 1 MÅNAD-1 ÅR, SAMMANLAGT, ENLIGT ÖNSKAT ARBETE OCH ÅLDER, HÖSTEN 1978

Toivottu työ Önskat arbete	Työttömät, piilotyöttömät ja ne työvoimaan kuulumattomat, jotka voivat mennä työhön 1 kk-1 v. kuluessa 1)						15-64	15-24	25-34	35-44	45-54	55-64	15-64
	Arbetslösa, dolt arbetslösa inom 1 månad-1 år 1)	Arbetslösa, dolt arbetslösa och de som inte tillhör arbetskraften som kan börja arbeta inom 1 månad-1 år 1)	Arbetslösa, dolt arbetslösa och de som inte tillhör arbetskraften som kan börja arbeta inom 1 månad-1 år 1)	Arbetslösa, dolt arbetslösa och de som inte tillhör arbetskraften som kan börja arbeta inom 1 månad-1 år 1)	Arbetslösa, dolt arbetslösa och de som inte tillhör arbetskraften som kan börja arbeta inom 1 månad-1 år 1)	Arbetslösa, dolt arbetslösa och de som inte tillhör arbetskraften som kan börja arbeta inom 1 månad-1 år 1)							
	Ikä - Ålder						1 000 henkeä - personer						%
	15-64	15-24	25-34	35-44	45-54	55-64							
<u>Toivottu viikotyöaika - Önskad veckoarbetstid</u>													
Yhteensä - Sammanlagt	366	173	86	38	33	36							100.0
Kokopäivätyö - Heltidsarbete	262	144	64	23	18	13							71.4
Osa-aikatyö - Deltidsarbete	93	25	20	14	15	18							25.3
Ei osaa sanoa - Kan inte säga	12	4	2	1	0	5							3.3
<u>Toivottu vuosityöaika - Önskad årsarbetstid</u>													
Yhteensä - Sammanlagt	366	173	86	38	33	36							100.0
Pyryvää työtä vähintään vuodeksi - Stadigvarande arbete för minst ett år	294	142	77	29	26	20							80.4
Tilapäistä työtä - Tillfälligt arbete	59	26	6	8	7	13							16.0
Ei osaa sanoa - Kan inte säga	13	5	3	1	0	4							3.6
<u>Tekisikö muuta kuin säännöllistä päivätyötä - Skulle Ni göra annat än regelbundet dagsarbete</u>													
Yhteensä - Sammanlagt	366	173	86	38	33	36							100.0
Ei - Nej	182	75	43	22	18	25							49.7
Kyllä - Ja	168	89	39	15	15	9							45.9
Ei osaa sanoa - Kan inte säga	16	9	4	1	0	2							4.4
<u>Osa-aikatyötä toivovat - Önskar deltidarbete</u>													
Yhteensä - Sammanlagt	93	25	20	14	15	18							100.0
Menisi myös kokopäivätyöhön - Skulle även ta heltidsarbete	57	14	13	10	10	10							61.3

1) Ilman varusmiehiä - Exkl. beväringar

37. TYÖTÖMÄT, PIILOTYÖTÖMÄT JA NE TYÖVOIMAAN KUULUMATTOMAT, JOTKA VOIVAT MENNÄ TYÖHÖN 1 KK-1 V. KULUESSA SUKUPOLEN, MUUTTOHALUKKUUDEN JA MUUTTO-ALUEEN MUKAAN, SYKSY 1978  
 ARBETSLÖSA, DOLT ARBETSLÖSA OCH DE SOM INTE TILLHÖR ARBETSKRAFTEN SOM KAN BÖRJA ARBETA INOM 1 MÅNAD-1 ÅR, ENLIGT KÖN, FLYTTNINGSVILLIGHET OCH -OMRÅDE, HÖSTEN 1978

Halukkuus muuttaa asuinpaikkakuntaa työn saamiseksi Villighet att byta hemkommun för att få arbete Muuttoalue - Flyttningsområde	Työttömät Arbetslösa		Piilotyöttömät Dolt arbetslösa		Työvoimaan kuulumattomat, jotka voivat mennä työhön 1 kk-1 v. kuluessa Ej i arbetskraften som kan börja arbeta inom 1 månad-1 år		Yhteensä Sammanlagt					
	Yhteensä Sammanlagt	Miehet Män	Naiset Kvinnor	Yhteensä Sammanlagt	Miehet Män	Naiset Kvinnor	Yhteensä Sammanlagt	Miehet Män	Naiset Kvinnor			
	1 000 henkeä - personer											
	170	96	74	100	23	77	96	37	59	366	156	210
Yhteensä - Sammanlagt												
Ei halua muuttaa - Vill inte flytta	93	48	45	77	13	64	39	13	26	209	74	135
Muuttaisi - Skulle flytta	65	41	24	18	9	9	52	21	31	135	71	64
Ei osaa sanoa - Kan inte säga	12	7	5	5	1	4	5	3	2	22	11	11

Muuttohalukkuus - Flyttningsvillighet

	65	41	24	18	9	9	52	21	31	135	71	64
Muuttotilanne - Flyttningsområde												
Muuttohalukkaat yhteensä - Flyttningsvilliga sammanlagt												
Muuttaisi lähikuntiin - Skulle flytta till närkommuner	7	4	3	3	-	3	10	4	6	20	8	12
Muualle oman läänin alueelle - Någon annan stans inom det egna länet	6	4	2	4	2	2	7	3	4	17	9	8
Muualle Suomeen - Någon annan stans i Finland	28	16	12	7	4	3	24	9	15	59	29	30
Ruotsiin - Till Sverige	3	2	1	1	-	1	1	1	0	5	3	2
Muualle ulkomaille tai mihin vain - Någon annan stans utomlands eller vart som helst	18	14	4	3	2	1	8	3	5	28	19	9
Ei osaa sanoa - Kan inte säga	3	1	2	1	1	0	2	1	1	5	3	2

1) Ilman varusmiehiä - Exkl. beväringar

38. TYÖTTÖMÄT, PIILOTYÖTTÖMÄT JA NE TYÖVOIMAAN KUULUMATTOMAT, JOTKA VOIVAT MENNÄ TYÖHÖN 1 KK-1 V. KULUessa, YHTEENSÄ, IÄN, MUUTTOHALUKKUUDEN JA MUUTTOALUEEN MUKAAN, SYKSY 1978  
 ARBETSLÖSA, DOLT ARBETSLÖSA OCH DE SOM INTE TILLHÖR ARBETSKRAFTEN SOM KAN BÖRJA ARBETA INOM 1 MÄNAD-1 ÅR, SAMMANLAGT, ENLIGT ÅLDER, FLYTTINGS-VILLIGHET OCH -OMRADE, HÖSTEN 1978

Halukkuus muuttaa asuinpaikkakuntaa työn saamiseksi Villighet att byta hemkommun för att få arbete	Työttömät, piilotyöttömät ja ne työvoimaan kuulumat, jotka voivat mennä työhön lkk-1 v. kuluessa <sup>1)</sup> - Arbetslösa, dolt arbetslösa och de som inte tillhör arbetskraften som kan börja arbeta inom 1 månad-1 år <sup>1)</sup>					
	Ikä - Ålder	15-24	25-34	35-44	45-54	55-64
Muuttoalue Flyttningssområde	15-64	15-24	25-34	35-44	45-54	55-64
	1 000 henkeä - personer					%

Muuttohalukkuus - Flyttningstillighet

Yhteensä - Sammanlagt	366	173	85	39	33	36	100.0
Ei halua muuttaa - Vill inte flytta	209	75	50	29	27	28	57.0
Muuttaisi - Skulle flytta	135	86	31	7	5	6	36.9
Ei osaa sanoa - Kan inte säga	22	12	4	3	1	2	6.1

Muuttoalue - Flyttningssområde

Muuttohalukkaat yhteensä - Flyttningstilliga sammanlagt	135	86	31	7	5	6	100.0
Muuttaisi lähiin - Skulle flytta till närlommuner	20	15	3	2	0	1	15.1
Muualle oman läänin alueelle - Någon annanstans inom det egna länet	17	12	4	0	0	1	12.7
Muualle Suomeen - Någon annanstans i Finland	59	36	13	3	4	3	43.7
Ruotsiin - Till Sverige	5	3	1	0	1	0	3.8
Muualle ulkomaille tai mihin vain - Någon annanstans utomlands eller vart som helst	28	17	9	1	0	1	20.9
Ei osaa sanoa - Kan inte säga	5	4	1	1	0	0	3.8

1) Ilman varusmiehiä - Exkl. beväringar

39. TYÖTÖMÄT, PIILOTYÖTTÖMÄT JA NE TYÖVOITMAAN KUULUMATTOMAT, JOTKA VOIVAT MENNÄ TYÖHÖN 1 KK-1 V. KULJESSA KOULUTUSHALUKKUUDEN, TOIVOTUN KOULUTUKSEN JA SUKUPUOLEN MUKAAN, SYKSY 1978  
ARBEITSLÖSA, DOLT ARBEITSLÖSA OCH DE SOM INTE TILLHÖR ARBETSKRAFTEN SOM KAN BÖRJA ARBETA INOM 1 MÅNAD-1 ÅR, ENLIGT UTBILDNINGSVILLIGHET, ÖNSKAD UTBILDNING OCH KÖN, HÖSTEN 1978

Koulutushalukkuus Utbildningsvillighet Toivottu oppilaitos Önskad läroinrättning	Työttömät Arbetslösa		Piilotyöttömät 1)		Työvoimaan kuulumattomat, jotka aikovat mennä työhön 1 kk-1 v. kuljessa <sup>2)</sup> Ej i arbetskraften, som kan börja arbeta inom 1 månad- 1 år <sup>2)</sup>		Yhteensä Sammanlagt					
	Yhteensä Sammanlagt	Miehet Män	Naiset Kvinnor	Yhteensä Sammanlagt	Miehet Män	Naiset Kvinnor	Yhteensä Sammanlagt	Miehet Män	Naiset Kvinnor			
	1 000 henkeä - personer											
Yhteensä - Sammanlagt	170	96	74	68	5	63	18	1	17	256	102	154
Ei halua lisätä tai hankkia ammatil- lista koulutusta - Vill inte öka eller skaffa sig yrkesutbildning	41	25	16	21	3	18	5	..	4	67	29	38
Haluaa lisätä tai hankkia ammatil- lista koulutusta - Vill öka eller skaffa sig yrkesutbildning	121	66	55	41	2	39	13	..	13	175	68	107
Ei osaa sanoa - Kan inte säga	8	5	3	6	-	6	0	..	0	14	5	9
Toivottu koulutus tai oppilaitos - Önskad utbildning eller läroinrättning												
Koulutushalukkaat yhteensä - Utbildningsvilliga sammanlagt	121	66	55	41	2	39	13	..	13	175	68	107
Ammattikurssi - Yrkeskurs	68	40	28	29	..	28	8	..	8	105	41	64
Ammattikoulu - Yrkeskola	16	9	7	2	..	2	1	..	1	19	9	10
Opistotasoinen koulutus - Skola på institutnivå	19	8	11	3	..	3	2	..	2	24	8	16
Korkeakoulu tai yliopisto - Högskola eller universitet	6	3	3	2	..	1	1	..	1	8	3	5
Ei osaa sanoa - Kan inte säga	12	6	6	6	..	6	1	..	1	19	7	12

#### Koulutushalukkuus - Utbildningsvillighet

Yhteensä - Sammanlagt  
Ei halua lisätä tai hankkia ammatil-  
lista koulutusta - Vill inte öka  
eller skaffa sig yrkesutbildning  
Haluaa lisätä tai hankkia ammatil-  
lista koulutusta - Vill öka eller  
skaffa sig yrkesutbildning  
Ei osaa sanoa - Kan inte säga

#### Toivottu koulutus tai oppilaitos - Önskad utbildning eller läroinrättning

Koulutushalukkaat yhteensä -  
Utbildningsvilliga sammanlagt  
Ammattikurssi - Yrkeskurs  
Ammattikoulu - Yrkeskola  
Opistotasoinen koulutus -  
Skola på institutnivå  
Korkeakoulu tai yliopisto -  
Högskola eller universitet  
Ei osaa sanoa - Kan inte säga

- 1) Ilman koululaisia ja opiskelijoita - Exkl. studerande  
2) Ilman koululaisia, opiskelijoita ja varusmiehiä - Exkl. studerande och beväringar

40. TYÖTTÖMÄT, PIILOTYÖTTÖMÄT JA NE TYÖVOIMAAN KUULUMATTOMAT, JOTKA VOIVAT MENNÄ TYÖHÖN 1 KK-1 V. KULUESSA, YHTEENSÄ, KOULUTUSHALUKKUIDEN, TOIVOTUN KOULUTUKSEN JA IÄN MUKAAN, SYKSY 1978  
 ARBETSLOSA, DOLT ARBETSLOSA OCH DE SOM INTE TILLHÖR ARBETSKRAFTEN SOM KAN BÖRJA ARBETA INOM 1 MÅNAD-1 ÅR, SAMMANLACT, ENLIGT UTBILDNINGSVILLIGHET, ÖNSKAD UTBILDNING OCH ÅLDER, HÖSTEN 1978

Koulutushalukkuus Utbildningsvillighet Toivottu oppilaitos Önskad läroinrättning	Työttömät, piilotyöttömät <sup>1)</sup> ja ne työvoimaan kuulumattomat, jotka voivat mennä työhön 1 kk-1 v. kuluessa <sup>1)</sup> Arbetslösa, dolt arbetslösa <sup>1)</sup> och de som inte tillhör arbetskraften som kan börja arbeta inom 1 månad-1 år <sup>1)</sup>						%
	Ikä - Ålder	15-24	25-34	35-44	45-54	55-64	
	15-64	15-24	25-34	35-44	45-54	55-64	15-64
	1 000 henkeä - personer						%
<u>Koulutushalukkuus - Utbildningsvillighet</u>							
Yhteensä - Sammanlagt	256	82	68	37	33	36	100.0
Ei halua lisätä tai hankkia ammatillista koulutusta - Vill inte öka eller skaffa sig yrkesutbildning	67	13	8	10	13	23	26.2
Haluaa lisätä tai hankkia ammatillista koulutusta - Vill öka eller skaffa sig yrkesutbildning	175	66	57	24	19	9	68.2
Ei osaa sanoa - Kan inte säga	14	3	3	3	1	4	5.6
<u>Toivottu koulutus tai oppilaitos - Önskad utbildning eller läroinrättning</u>							
Koulutushalukkaat yhteensä - Utbildningsvilliga sammanlagt	175	66	57	24	19	9	100.0
Ammattikurssi - Yrkeskurs	105	31	36	16	15	7	59.8
Ammattikoulu - Yrkeskola	19	11	5	2	1	-	10.9
Opistotasoinen koulutus - Skola på institutnivå	24	14	6	2	1	1	13.8
Korkeakoulu tai yliopisto - Högskola eller universitet	8	4	3	1	-	0	4.8
Ei osaa sanoa - Kan inte säga	19	5	8	4	1	1	10.7

1) Ilman koululaisia, opiskelijoita ja varusmiehiä - Exkl. studerande och beväringar

41. TYÖLLISET SUKUPUOLEN JA IÄN SEKÄ AMMATTIASEMAN JA IÄN MUKAAN, SYKSY 1978  
 SYSSLSATTA EFTER KÖN OCH ÅLDER SAMT YRKESSTÄLLNING OCH ÅLDER, HÖSTEN 1978

Ikä Ålder	Työlliset - Sysselsatta						
	Yhteensä Sammanlagt	Miehet Män	Naiset Kvinnor	Palkansaaajat - Löntagare			Yrittäjät ja avusta- vat perheenjäsenet Företagare och med- hjälpare familje- medlemmar
				Yhteensä Sammanlagt	Työntekijät Arbetare	Toimihenkilöt Funktionärer	
1 000 henkeä - personer							

15-64	2 163	1 123	1 040	1 812	933	879	351
15-19	79	42	37	71	50	21	7
20-24	216	105	111	206	122	84	10
25-29	318	177	141	291	142	149	27
30-34	371	199	172	329	148	181	42
35-39	272	142	130	230	104	126	42
40-44	258	134	124	211	102	108	48
45-49	227	120	107	178	94	84	50
50-54	195	94	100	146	80	65	49
55-59	153	73	80	104	61	43	49
60-64	74	36	38	47	29	18	27



42. TYÖLLISET SUKUPOLEN SEKÄ AMMATTIASEMAN MUKAAN TOIMIALOITTAIN, SYKSY 1978  
 SYSSLSAFTA ENLIGT NÄRINGSREN EFTER KÖN OCH YRKESSTÄLLNING, HÖSTEN 1978

Toimiala Näringsgren	TOL NI	Työlliset - Sysseisatta								Yrittäjät ja avustavat per- heenjäsenet Företagare och medhjälpande familjemed- lemmar	
		Yhteensä Sammanlagt		Miehet Män		Naiset Kvinnor		Palkansaaajat - Löntagare			Toimihenkilöt Funktionärer
		Yhteensä Sammanlagt	Miehet Män	Naiset Kvinnor	Yhteensä Sammanlagt	Työteki- jäät Arbetare	Yhteensä Sammanlagt				
1 000 henkeä - personer											
Kaikki toimialat - Alla näringsgrenar	0-9	2 163	1 123	1 040	1 812	933	879	351			
Maa- ja metsätalous - Jord- o skogsbruk	1	279	172	107	55	41	14	224			
Maatalous - Jordbruk	11,13	243	140	103	21	17	4	222			
Metsätalous - Skogsbruk	12	36	32	3	33	23	10	2			
Teollisuus - Industri	2,3,4	613	371	242	593	435	158	20			
Kulutustav.teoll. - Konsum.varuind.	31,32	147	51	96	140	114	26	7			
Puu-, paperi- ja graafinen teoll. - Trävaru-, pappers- och grafisk ind.	33,34	166	110	56	160	120	40	6			
Metalli- ja kaivannaisteollisuus - Metalli- och gruvindustri	2,37,38	199	143	56	193	137	56	6			
Muu teollisuus - Övrig industri	35,36,39,4	101	66	34	99	63	36	1			
Rakennustoiminta - Byggnadsverksamhet	5	167	149	18	149	117	32	18			
Talonrakennus - Husbyggn.verksamhet	51	117	104	13	104	84	20	13			
Maa- ja vesirak. - Anläggningsverks.	52	50	45	5	45	33	12	5			
Kauppa - Handel	6	297	112	185	261	73	188	36			
Tukku- ja vähittäiskauppa - Parti- och detaljhandel	61,62	249	106	144	217	41	176	32			
Ravitsemis- ja majoitustoiminta - Restaurang- och hotellverksamhet	63	47	6	41	44	31	12	3			
Liikenne - Samfärdse	7	178	130	48	158	103	55	20			
Rahoitus- ja vakuutus toiminta - Bank- och försäkringsverksamhet	8	111	45	66	105	23	82	6			
Palvelukset - Tjänster	9	518	144	374	491	141	350	27			
Julkinen hallinto - Offentl. förvalt.	91,92	105	47	58	104	26	78	1			
Muut yht.kunn. palvelukset - Andra samhällstjänster	93	337	65	272	326	76	249	11			
Muut palvelukset - Övriga tjänster	94-96	75	31	44	61	38	23	14			

43. TYÖLLISET SUKUPUOLEN SEKÄ AMMATTIASEMAN MUKAAN AMMATTIYHMITÄIN, SYKSY 1978  
 SYSSELSATTA ENLIGT YRKESGRUPP EFTER KÖN OCH YRKESSTÄLLNING, HÖSTEN 1978

Ammatti (Yrke)	Työlliset - Sysselsatta									
	Yhteensä Sammanlagt		Miehet Män		Naiset Kvinnor		Palkansaajat - Löntagare		Yrittäjät ja avustavat per- heenjäsenet Företagare och medhjälpare familjemed- lemmar	
	Yhteensä Sammanlagt	Miehet Män	Naiset Kvinnor	Yhteensä Sammanlagt	Työntekijät Arbetare	Toimihenkilöt Funktionärer	Yhteensä Sammanlagt	Työntekijät Arbetare	Toimihenkilöt Funktionärer	Yrittäjät ja avustavat per- heenjäsenet Företagare och medhjälpare familjemed- lemmar
Kaikki ammatit	0-9	2 163	1 123	1 040	1 812	933	879	351		
Teknillinen, luonnont. ja humanistinen työ Tekniikan ja luonnontiet. alaan kuuluva työ	0	396	186	210	383	4	379	13		
Lääketieteell. ja sairaanhoitotyö	00-02	137	113	24	133	1	132	4		
Opetusalaan kuuluva työ	03,04	119	11	108	114	3	111	4		
Taiteen tai muu pääluokan alan työ	05	81	33	48	81	0	81	0		
Hallinnollinen, tilinpidollinen ja kontto- riteknillinen työ	06-09	60	29	31	55	0	55	4		
Yhteiskunn., liikkeyr. ja järj. hallin- nollinen työ	1	307	87	220	298	2	296	9		
Kirjanpito-, kassanhoito- ja konekir- joitustyö	10,11	73	61	12	66	1	65	6		
Muu konttorityö	12,13 14,15	68 166	4 22	64 144	68 164	0 1	68 163	1 2		
Kaupallinen työ	20-22	156	62	94	126	1	125	30		
Tukku- ja vähittäiskaupan yrittäjät	23	47	29	18	22	0	22	25		
Muu kaupallinen työ	30,31 32-34	109 272	33 169	76 103	104 48	1 41	103 7	5 224		
Maa- ja metsätaloustyö	3	246	144	102	26	18	7	220		
Maa- ja metsätal. johto, karjanhoitotyö	32-34	26	25	1	22	23	0	4		
Metsätyö, riistanhoito, kalastus	4	4	4	0	4	4	0	0		
Kaivos- ja louhintatyö	5	159	122	37	139	103	36	20		
Kuljetus- ja liikennetyö	50-54	86	85	1	66	65	1	20		
Liikenteen kuljetustyö	55-59	73	37	36	73	38	35	0		
Liikenteen palvelutyö, tietoliikennetyö	6,7	612	444	168	576	573	3	36		
Teollinen työ	60-62	71	14	57	65	64	1	6		
Tekstiili-, ompelu- ja nahkateollisuustyö	63-65	151	135	16	141	141	0	11		
Metalli-, konepaja- ja hienomek. teoll. työ	66-69	184	158	26	171	170	0	13		
Sähkö-, maalaus- ja rakennusalan työt	70-75	93	53	40	91	91	1	1		
Elintarvike-, graafinen-, kemiall. ja muu teoll. työ	76-79	113	84	29	108	107	0	5		
Koneiden huolto, pakkaus- ja varastotyö	8	248	41	207	230	204	26	18		
Palvelutyö	80-82	126	22	104	116	94	23	10		
Vartiointi-, suojele-, talous- ja tarjoi- lutyö	83-89	122	19	103	114	110	3	8		
Muu palvelutyö	9	9	8	1	8	1	7	1		
Muu työ tai ammatti tuntematon										

44. PALKANSAAJAT JA YRITTÄJÄT SUKUPUOLEN, AMMATTIASEMAN JA TYÖPAIKAN KOON MUKAAN, SYKSY 1978  
LÖNTAGARE OCH FÖRETAGARE EFTER KÖN, YRKESSTÄLLNING OCH ARBETSPLATSENS STORLEK, HÖSTEN 1978

Sukupuoli - Kön Amattiasema - Yrkesställning	Palkansaaajat ja yrittäjät (ilman maatalousyrittäjiä) Löntagare och företagare (utan jordbruksföretagare)															
	Arbetsplatsens storlek (personer)															
	Yhteensä Sammanlagt		1-4		5-9		10-19		20-99		100-199		200-499		500- Okänd	
1 000 henkeä - personer																
	1 946	316	199	223	485	176	188	255	104							
Yhteensä - Sammanlagt																
Palkansaaajat - Löntagare	1 812	202	187	216	483	176	188	255	104							
Työntekijät - Arbetare	933	115	91	99	225	84	105	145	68							
Toimihenkilöt - Funktionärer	879	87	96	117	258	91	83	110	36							
Yrittäjät ja avustavat perheenjäsenet, ilman maataloutta - Företagare och medhjälpare familjemedlemmar, utan jordbruk	134	113	12	7	2	0	0	0	0							

Molemmat sukupuolet - Båda könen

Yhteensä - Sammanlagt

Palkansaaajat - Löntagare

Työntekijät - Arbetare

Toimihenkilöt - Funktionärer

Yrittäjät ja avustavat perheenjäsenet, ilman  
maataloutta - Företagare och medhjälpare  
familjemedlemmar, utan jordbruk

Miehet - Män

Yhteensä - Sammanlagt

Palkansaaajat - Löntagare

Työntekijät - Arbetare

Toimihenkilöt - Funktionärer

Yrittäjät ja avustavat perheenjäsenet, ilman  
maataloutta - Företagare och medhjälpare  
familjemedlemmar, utan jordbruk

Maiset - Kvinnor

Yhteensä - Sammanlagt

Palkansaaajat - Löntagare

Työntekijät - Arbetare

Toimihenkilöt - Funktionärer

Yrittäjät ja avustavat perheenjäsenet, ilman  
maataloutta - Företagare och medhjälpare  
familjemedlemmar, utan jordbruk

45. TYÖLLIST SUKUPOLEN, NAISTEN SIVILISÄÄDYN, AMMATTIASEMAN SEKÄ NORMAALIN TYÖAJAN MUKAAN, SYKSY 1978  
 SYSSELSATTA EFTER KÖN, KVINNORNAS CIVILSTÄND, YRKESSTÄLLNING OCH NORMAL ARBETSTID, HÖSTEN 1978

Sukupuoli - Kön Sivillisääty - Civilstånd Ammattiasema - Yrkesställning	Työlliset - Sysselsatta						Osa-aikatyölliset Deltidssysselsatta (1-29 tuntia - timmar)		
	Normaali työaika, tuntia viikossa - Normal arbetstid, timmar per vecka						Yhteensä Sammanlagt	Yhteensä Sammanlagt	
	1-19	20-29	30-34	35-40	41-	Tuntematon Okänd			
Yhteensä - Sammanlagt	2 163	64	94	62	1 594	328	21	158	7.3
Miehet - Män	1 123	13	20	20	849	211	10	33	2.9
Naiset - Kvinnor	1 040	51	74	42	745	117	11	125	12.0
Naimattomat - Ogifva	369	15	20	10	293	29	2	35	9.5
Naimisissa - Gifta	671	36	54	33	451	88	9	90	13.4
On alle 7 v. lapsia - Har barn under 7 år	206	15	21	9	138	21	2	36	17.7

1 000 henkeä - personer		%	
Yhteensä - Sammanlagt	2 163	64	94
Miehet - Män	1 123	13	20
Naiset - Kvinnor	1 040	51	74
Naimattomat - Ogifva	369	15	20
Naimisissa - Gifta	671	36	54
On alle 7 v. lapsia - Har barn under 7 år	206	15	21

Ammattiasema - Yrkesställning

Yhteensä - Sammanlagt	2 163	64	94	62	1 594	328	21	158	7.3
Palkansaaajat - Löntagare	1 812	55	76	51	1 513	106	11	131	7.2
Työntekijät - Arbetare	933	30	31	20	786	61	5	61	6.6
Toimihenkilöt - Funktionärer	879	25	44	31	727	46	6	69	7.9
Yrittäjät ja avustavat perheenjäsenet - Företagare och medhjäljande familje- medlemmar	351	9	18	11	81	222	10	27	7.8

46. TYÖLLISET TOIMIALOITTAIN NORMAALIN TYÖAJAN MUKAAN, SYKSY 1978  
 SYSSELSATTIA ENLIGT NÄRINGSGRÄN EFTER NORMAL ARBETSTID, HÖSTEN 1978

Toimiala Näringsgren	TOL NI	Työlliset - Sysselsatta										Osa-aikatyölliset Deltidsysselsatta (1-29 tuntia - timmar)
		Normaali työaika, tuntia viikossa - Normal arbetstid, timmar per vecka										
		Yhteensä Sammanlagt	1-19	20-29	30-34	35-40	41-	Tunteamaton Okänd	Yhteensä Sammanlagt	Osuus kaikista työllisistä Andelen av alla sysselsatta		
1 000 henkeä - personer												%
Kaikki toimialat - Alla näringsgrenar	0-9	2 163	64	94	62	1 594	328	21	158	7.3		
Maa- ja metsätalous - Jord- och skogsbruk	1	279	5	11	9	75	172	7	16	5.8		
Maatalous - Jordbruk	11,13	243	5	9	6	49	166	7	14	6.0		
Metsätalous - Skogsbruk	12	36	0	1	3	26	5	0	1	4.8		
Teollisuus - Industri	2,3,4	613	8	10	7	553	33	2	18	2.9		
Rakennustoiminta - Byggnadsverksamhet	5	167	2	3	2	148	10	2	5	3.2		
Talonrakennus - Hus- byggnadsverksamhet	51	117	1	2	1	105	6	2	3	2.7		
Maa- ja vesirakennus - Anläggningsverksamhet	52	50	1	1	1	43	4	0	2	4.2		
Kauppa - Handel	6	297	13	14	9	219	39	3	27	9.0		
Tukku- ja vähittäiskauppa - Parti- och detaljhandel	61,62	249	9	12	8	182	35	2	21	8.7		
Ravitsemis- ja majoitus- toiminta - Restaurang- och hotellverksamhet	63	47	3	2	1	36	4	1	5	10.8		
Liikenne - Samfärdsel	7	178	3	7	7	136	24	1	10	5.4		
Rahoitus- ja vakuutus toiminta - Bank- och försäkrings- verksamhet	8	111	5	10	1	90	4	2	15	13.4		
Palvelukset - Tjänster	9	518	28	40	27	373	46	4	68	13.1		

47. OSA-AIKATYÖLLISET SUKUPUOLEN, IÄN, AMMATTIASEMAN SEKÄ OSA-AIKATYÖN SYYN MUKAAN, SYKSY 1978  
DELTIDSSYSSLESAFTA EFTER KÖN, ÅLDER, YRKESSTÄLLNING OCH ORSAK TILL DELTIDARBETE, HÖSTEN 1978

Sukupuoli - Kön Ikä - Ålder Ammattiasema Yrkesställning	Osa-aikatyölliset <sup>1)</sup> - Deltidssysselsatta <sup>1)</sup>									
	Yhteensä Sammanlagt	Vaikea sa- da kokopai- vättyötä Svårt att få heltids- arbete	Työn puute Brist på arbete	Kodin- tai lastenhoito Hem- eller barnavård	Terveys tai ikä hälsokäl eller ålder	Opiskelu Studier	Normaali työ- aika alle 30 tuntia vii- kossa Den normala arbetstiden på yrkesområ- det är under 30 timmar per vecka	Pitempi työ- aika ei ta- loudellises- ti välttämä- tön Längre arbets- tid är inte ekonomiskt nödvändig	Muu syy Annans orsak	Tuntematon Okänd
	1 000 henkeä - personer									
Yhteensä - Sammanlagt	158	22	18	35	15	14	24	9	14	6
Miehet - Män	33	2	5	1	4	6	6	1	5	3
Naiset - Kvinnor	125	20	13	34	11	8	18	8	9	3
Ikä - Ålder										
15-64	158	22	18	35	15	14	24	9	14	6
15-24	33	8	4	2	0	10	3	0	4	1
25-54	101	13	12	31	6	4	17	6	8	4
55-64	24	1	2	2	8	-	5	3	2	1
Ammattiasema - Yrkesställning										
Yhteensä - Sammanlagt	158	22	18	35	15	14	24	9	14	6
Palkansaajat - Löntagare	131	21	12	31	10	12	23	7	11	3
Yrittäjät ja avus- tavat perheenjäsenet - Företagare och med- hjälpare familje- medlemmar	27	1	6	4	5	2	1	2	3	3

1) Normaali työaika viikossa alle 30 tuntia - Normal arbetstid per vecka under 30 timmar

48. PALKANSAAJAT JA YRITTÄJÄT SUKUPUOLEN, AMMATTIASEMAN, STATUKSEN SEKÄ AMMATIN JA OSA-AIKATYÖHALUKKUUDEN MUKAAN, SYKSY 1978  
LÖNTAGARE OCH FÖRETAGARE EFTER KÖN, YRKESSTÄLLNING, STATUS SAMT YRKE OCH VILLIGHET TILL DELTIDSARBETE, HÖSTEN 1978

Sukupuoli - Kön Ammattiasema - Yrkesställning Status - Status Ammatti - Yrke	Palkansaajat, yrittäjät ja avustavat perheenjäsenet (ilman maataloutta), joiden normaali työaika viikossa on 30 t tai enemmän Löntagare, företagare och medhjälpare familjemedlemmar (utan jordbruk) vilkas normala arbetstid i veckan är 30 timmar eller mera						
	Yhteensä Sammanlagt	Halukkuus siirtävä osa-aikatyöhön - Villighet att byta till deltidsarbete				Ei halua Vill inte	Ei osaa sanoa Kan inte säga
		Haluaa siirtävä osa-aikatyöhön Vill byta till deltidsarbete	Pysyvästi Stadigvarande	Tilapäisesti Tillfälligt			
	1 000 henkeä - personer						
		%					
Molemmat sukupuolet - Båda könen	1 800	233	13.0	128	105	1 479	88
Palkansaajat - Löntagare	1 681	212	12.6	112	100	1 397	72
Työntekijät - Arbetare	871	99	11.4	62	37	732	40
Toimihenkilöt - Funktionärer	810	113	13.9	50	63	665	32
Yrittäjät ja avustavat perheenjäsenet, ilman maataloutta - Företagare och medhjälpare familjemedlemmar, utan jordbruk	119	21	17.6	16	5	82	16
Naiset - Kvinnor	827	156	18.8	84	72	628	43
Palkansaajat - Löntagare	789	144	18.2	75	69	606	39
Työntekijät - Arbetare	314	53	16.8	37	16	245	16
Toimihenkilöt - Funktionärer	475	91	19.1	38	53	361	23
Yrittäjät ja avustavat perheenjäsenet, ilman maataloutta - Företagare och medhjälpare familjemedlemmar, utan jordbruk	38	12	32.0	9	3	22	4

Ammattiasema - Yrkesställning

Molemmat sukupuolet - Båda könen	1 800	233	13.0	128	105	1 479	88
Palkansaajat - Löntagare	1 681	212	12.6	112	100	1 397	72
Työntekijät - Arbetare	871	99	11.4	62	37	732	40
Toimihenkilöt - Funktionärer	810	113	13.9	50	63	665	32
Yrittäjät ja avustavat perheenjäsenet, ilman maataloutta - Företagare och medhjälpare familjemedlemmar, utan jordbruk	119	21	17.6	16	5	82	16
Naiset - Kvinnor	827	156	18.8	84	72	628	43
Palkansaajat - Löntagare	789	144	18.2	75	69	606	39
Työntekijät - Arbetare	314	53	16.8	37	16	245	16
Toimihenkilöt - Funktionärer	475	91	19.1	38	53	361	23
Yrittäjät ja avustavat perheenjäsenet, ilman maataloutta - Företagare och medhjälpare familjemedlemmar, utan jordbruk	38	12	32.0	9	3	22	4

Ammatti - Yrke

Molemmat sukupuolet - Både könen	0-9	1 800	233	13.0	128	105	1 479	88
Teknillinen, luonnont. ja humanistinen työ	0	359	45	12.6	18	27	294	20
Hallinnollinen, tilinpidollinen ja konttoritekninen työ	1	286	44	15.7	19	25	233	9
Kaupallinen työ	2	140	24	17.3	17	7	109	7
Maa- ja metsätaloustyö	3	51	8	14.3	5	3	40	4
Kaivos- ja louhintatyö	4	4	0	0.0	0	0	4	0
Kuljetus- ja liikennetyö	5	148	12	8.0	7	5	128	8
Teollinen työ	6,7	602	68	11.2	42	26	506	29
Palvelutyö	8	201	32	16.0	20	12	158	10
Muu työ tai ammatti tuntematon	9	9	0	0.0	0	0	7	1
<b>Maiset - Kvinnor</b>	<b>0-9</b>	<b>827</b>	<b>156</b>	<b>18.8</b>	<b>84</b>	<b>72</b>	<b>628</b>	<b>43</b>
Teknillinen, luonnont. ja humanistinen työ	0	182	35	18.9	12	23	134	13
Hallinnollinen, tilinpidollinen ja konttoritekninen työ	1	202	38	19.2	15	23	158	6
Kaupallinen työ	2	81	17	21.4	13	4	59	5
Maa- ja metsätaloustyö	3	6	3	39.3	2	1	4	0
Kaivos- ja louhintatyö	4	0	0	0.0	0	0	0	0
Kuljetus- ja liikennetyö	5	29	7	21.8	4	3	21	1
Teollinen työ	6,7	164	29	17.4	20	9	126	9
Palvelutyö	8	163	27	17.2	18	9	126	9
Muu työ tai ammatti tuntematon	9	0	0	0.0	0	0	0	0



49. PALKANSAAJAT JA YRITTÄJÄT (NAISET) LASTEN LUKUMÄÄRÄN JA IÄN SEKÄ OSA-AIKATYÖHALUKKUUDEN MUKAAN, SYKSY 1978  
LÖNTAGARE OCH FÖRETAGARE (KVINNOR) EFTER BARNENS ANTAL OCH ÅLDER SAMT VILLIGHET TILL DELTIDSRARBETE, HÖSTEN 1978

Sukupuoli - Kön Lapset - Barn	Palkansaajat, yrittäjät ja avustavat perheenjäsenet (ilman maataloutta), joiden normaali työaika viikossa on 30 t tai enemmän Löntagare, företagare och medhjälpare familjemedlemmar (utan jordbruk) vilkas normala arbetstid i veckan är 30 timmar eller mera						
	Yhteensä Sammanlagt	Halukkuus osa-aikatyöhön - Villighet till deltidarbete					
	Yhteensä Sammanlagt	Haluaa siirtyä osa-aikatyöhön Vill byta till deltidarbete	Ei halua Vill inte	Ei osaa sanoa Kan inte säga			
					Yhteensä Sammanlagt	Pysyvästi Stadigvarande	Tilapäisesti Tillfälligt
1 000 henkeä - personer							
	827	156	18.8	84	72	628	43
	419	60	14.2	37	23	334	25
Ei alle 18 v. lapsia - Har ej barn under 18 år	408	96	23.6	47	49	294	18
On alle 18 v. lapsia - Har barn under 18 år	212	47	22.6	24	23	156	9
1 lapsi - barn	147	41	27.7	19	22	99	7
2 lasta - barn	49	8	16.0	4	4	39	2
3 lasta - barn -							
On alle 7 v. lapsia- Har barn under 7 år	176	55	31.4	23	32	112	9
1 lapsi - barn	137	41	29.9	17	24	90	6
2 lasta - barn -	39	14	36.8	6	8	22	3
	408	96	23.6	47	49	294	18
	32	13	41.0	5	8	17	2
Alle vuoden - under 1 år	82	24	30.3	8	16	53	4
1 - 3 v. - år	63	18	28.0	10	8	42	3
4 - 6 v. - år	136	27	19.7	17	10	105	5
7 - 12 v. - år	95	14	15.1	7	7	77	4
13 - 17 v. - år							

Naiset - Kvinnor

Yhteensä - Sammanlagt

Ei alle 18 v. lapsia -  
Har ej barn under 18 år  
On alle 18 v. lapsia -  
Har barn under 18 år  
1 lapsi - barn  
2 lasta - barn  
3 lasta - barn -

On alle 7 v. lapsia-  
Har barn under 7 år  
1 lapsi - barn  
2 lasta - barn -

Nuorin lapsi - Det yngsta barnet

Yhteensä - Sammanlagt

Alle vuoden - under 1 år  
1 - 3 v. - år  
4 - 6 v. - år  
7 - 12 v. - år  
13 - 17 v. - år

50. PALKANSAAJAT SUKUPUOLEN, IÄN JA OSA-AIKATYÖHALUKKUUDEN MUKAAN, SYKSY 1978  
LÖNTAGARE EFTER KÖN, ÅLDER OCH VILLIGHET TILL DELTIDSARBETE, HÖSTEN 1978

Sukupuoli - Kön Ikä - Ålder	Palkansaaajat, joiden normaali työaika viikossa on 30 tuntia tai enemmän Löntagare, vilkas normala arbetstid i veckan är 30 timmar eller mera					
	Yhteensä Sammanlagt	Halukkuus osa-aikatyöhön Villighet till deltidarbete				
		Haluaa siirtyä osa-aikatyöhön Vill byta till deltidarbete			Ei halua Vill inte	Ei osaa sanoa Kan inte säga
		Yhteensä Sammanlagt	Pysyvästi Stadigvarande	Tilapäisesti Tillfälligt		
1 000 henkeä - personer						

%

Molemmat sukupuolet-  
Båda könen

15-64	1 681	212	12.6	112	100	1 397	72
15-24	245	28	11.3	9	19	208	10
25-34	582	82	14.1	38	44	478	22
35-44	412	51	12.5	29	23	345	15
45-54	306	37	12.2	26	11	252	17
55-64	136	14	10.6	11	3	114	8

Naiset - Kvinnor

15-64	789	144	18.2	75	69	606	39
15-24	121	17	13.9	6	11	98	6
25-34	255	59	23.0	25	33	186	10
35-44	195	37	19.2	20	17	151	7
45-54	148	24	16.3	18	6	114	9
55-64	70	7	10.0	6	1	57	6

Miehet - Män

15-64	892	68	7.7	37	31	791	33
15-24	124	11	8.8	3	8	110	4
25-34	327	23	7.1	12	11	291	12
35-44	217	14	6.4	8	5	194	8
45-54	158	13	8.3	9	5	138	7
55-64	66	7	11.0	5	2	57	2

51. PALKANSAAJAT SUKUPUOLEN, IÄN, STATUKSEN JA UUDEN TYÖPAIKAN ETSIMISEN SEKÄ ETSIMISEN SYYN MUKAAN, SYKSY 1978  
LÖNTAGARE EFTER KÖN, ÅLDER, STATUS OCH SOM SÖKTE NY ARBETSPLATS SAMT ORSAKEN DÄRTILL, HÖSTEN 1978

Sukupuoli - Kön Ikä - Ålder Status - Status	Palkansaajat - Löntagare											
	Yhteensä Sammanlagt	Yhteensä Sammanlagt	Syy, miksi haluaa vaihtaa työpaikkaa Orsak varför personer vill byta arbetsplats	Työn luonne, työolosuh- teet Arbetets natur, arbetsför- hållandena	Työaika Arbets- tiden	Työ ai vastaa koulutusta. Arbetet mot- svarar inte utbildningen	Työmatkat Arbets- resorna	Työpaikan ihmissuh- teet Människo- relationer på arbets- platsen	Työpaikan epävarmuus Osäkerheten i arbetsför- hållandet	Muu Övrig	Ei osaa sanoa Kan inte säga	
	1 000 henkeä - personer											
Yhteensä - Sammanlagt	1 812	192	10.6	32	29	12	16	10	5	30	52	6
Miehet - Män	915	99	10.9	21	17	2	11	3	2	13	27	3
Naiset - Kvinnor	897	93	10.3	11	12	10	5	7	3	17	25	3
Ikä - Ålder												
15-64	1 812	192	10.6	32	29	12	16	10	5	30	52	6
15-24	277	59	21.3	9	10	3	7	3	2	9	16	-
25-34	620	82	13.2	15	9	4	7	3	2	14	24	4
35-64	915	51	5.6	7	10	5	2	4	1	7	12	3
Status - Status												
Palkansaajat - Löntagare	1 812	192	10.6	32	29	12	16	10	5	30	52	6
Työntekijät - Arbetare	933	101	10.8	18	20	6	11	5	1	16	21	3
Toimihenkilöt - Funktionärer	879	91	10.4	13	9	6	5	5	4	14	31	4

Yhteensä -  
Sammanlagt

Miehet -  
Män

Naiset -  
Kvinnor

Ikä - Ålder

15-64

15-24

25-34

35-64

Status - Status

Palkansaajat -  
Löntagare

Työntekijät -  
Arbetare

Toimihenkilöt -  
Funktionärer

52. PALKANSAAJAT AMMATIN, TOIMIALAN JA UUDEN TYÖPAIKAN ETSIMISEN MUKAAN, SYKSY 1978  
LÖNTAGARE EFTER YRKE, NÄRINGSGREN OCH SOM SÖKTE NY ARBETSPLATS, HÖSTEN 1978

Ammatti - Yrke Toimiala - Näringsgren	Palkansaaajat - Löntagare		
	Yhteensä Sammanlagt	On etsinyt uutta työpaikkaa viimeisen 1/2 v. aikana nykyisessä työpaikassa ollessaan Har sökt ny arbetsplats under det senaste 1/2 året i nuvarande anställning	
	Yhteensä Sammanlagt		%

Ammatti - Yrke

Kaikki ammatit - Alla yrken	0-9	1 812	192	10.6
Teknillinen, luonnont. ja humanistinen työ - Tekniskt, naturvet. och huma- nistiskt arbete	0	383	48	12.4
Hallinnollinen, tilinpidoll. ja kont- toritekn. työ - Administrativt, kameralt och kontortekniskt arbete	1	298	26	8.6
Kaupallinen työ - Kommersiellt arbete	2	126	15	12.0
Maa- ja metsätaloustyö - Lantbruks- och skogsbruksarbete	3	48	7	13.7
Kaivos- ja louhintatyö - Gruv- och stenbrytningsarbete	4	4	0	..
Kuljetus- ja liikennetyö - Transport- och kommunikationsarbete	5	139	10	7.4
Teollinen työ - Tillverkningsarbete	6,7	576	58	10.0
Palvelutyö - Servicearbete	8	230	28	12.4
Muu työ tai ammatti tuntematon - Övrigt arbete eller yrke okänt	9	8	0	..

Toimiala - Näringsgren

Kaikki toimialat - Alla näringsgrenar	0-9	1 812	192	10.6
Maa- ja metsätalous - Jord- och skogsbruk	1	55	7	13.2
Teollisuus - Industri	2,3,4	593	53	8.9
Rakennustoiminta - Byggnadsverksamhet	5	149	22	14.4
Kauppa - Handel	6	261	32	12.3
Liikenne - Samfärdsel	7	158	7	4.4
Rahoitus- ja vakuutustoiminta - Bank- och försäkringsverksamhet	8	105	12	11.1
Palvelukset - Tjänster	9	491	59	12.1

53. PALKANSAAJAT SUKUPUOLEN, IÄN SEKÄ LYHENNETYN TYÖVIIKON MUKAAN, SYKSY 1978  
LÖNTAGARE EFTER KÖN, ÅLDER OCH FÖRKORTAD ARBETSVECKA, HÖSTEN 1978

Sukupuoli - Kön Ikä - Ålder	Palkansaaajat - Löntagare					
	Yhteensä Sammanlagt	Lyhennetty työviikko tut- kimusviikolla Förkortad ar- betsvecka under under- sökningss- veckan	Työntekijät - Arbetare		Toimihenkilöt - Funktionärer	
			Yhteensä Sammanlagt	Lyhennetty työviikko tut- kimusviikolla Förkortad ar- betsvecka under under- sökningss- veckan	Yhteensä Sammanlagt	Lyhennetty työviikko tut- kimusviikolla Förkortad ar- betsvecka under under- sökningss- veckan
	1 000 henkeä - personer					
Yhteensä - Sammanlagt	1 812	32	933	23	879	9
Miehet - Män	915	16	567	14	348	2
Naiset - Kvinnor	897	16	366	9	531	7
Ikä - Ålder						
15-64	1 812	32	933	23	879	9
15-24	333	8	202	..	131	..
25-54	1 356	22	656	..	700	..
55-64	123	2	75	..	48	..

54. TYÖLLISET SUKUPUOLEN, IÄN JA TYÖKOULUTUKSEEN OSALLISTUMISEN MUKAAN, SYKSY 1978  
 SYSSSELSATTA EFTER KÖN, ÅLDER OCH DELTAGANDE I ARBETSUTBILDNING, HÖSTEN 1978

Sukupuoli - Kön Työkoulutus kuluneen 12 kk aikana Arbetsutbildning under gångna 12 månader	Työlliset - Sysselsatta					
	Ikä - Ålder					
	15-64	15-24	25-34	35-44	45-54	55-64
1 000 henkeä - personer						
<u>Molemmat sukupuolet - Båda könen</u>	2 163	295	689	530	422	227
Osallistuneet työkoulutukseen - Deltagit i arbetsutbildning	610	49	234	186	110	31
%	<u>28.2</u>	<u>16.8</u>	<u>33.9</u>	<u>35.0</u>	<u>26.1</u>	<u>13.7</u>
<u>Miehet - Män</u>	1 123	147	376	276	214	109
Osallistunut työkoulutukseen - Deltagit i arbetsutbildning	333	23	131	103	61	16
%	<u>29.7</u>	<u>15.4</u>	<u>34.9</u>	<u>37.4</u>	<u>28.3</u>	<u>14.6</u>
<u>Naiset - Kvinnor</u>	1 040	148	313	254	207	118
Osallistunut työkoulutukseen - Deltagit i arbetsutbildning	277	27	102	83	49	15
%	<u>26.6</u>	<u>18.4</u>	<u>32.7</u>	<u>32.6</u>	<u>23.8</u>	<u>12.8</u>

55. TYÖLLISET SUKUPUOLEN, AMMATTIASEMAN JA TYÖKOULUTUKSEEN OSALLISTUMISEN MUKAAN, SYKSY 1978  
 SYSSSELSATTA EFTER KÖN, YRKESSTÄLLNING OCH DELTAGANDE I ARBETSUTBILDNING, HÖSTEN 1978

Sukupuoli - Kön Työkoulutus kuluneen 12 kk aikana Arbetsutbildning under gångna 12 månader	Työlliset - Sysselsatta				
	Yhteensä Sammanlagt	Palkansaaajat - Löntagare			Yrittäjät ja avus- tavat perheen- jäsenet Företagare och medhjälpare familjemedlemmar
		Yhteensä Sammanlagt	Työntekijät Arbetare	Toimihenkilöt Funktionärer	
1 000 henkeä - personer					
<u>Molemmat sukupuolet - Båda könen</u>	2 163	1 812	933	879	351
Osallistunut työkoulutukseen - Deltagit i arbetsutbildning	610	551	143	408	59
%	<u>28.2</u>	<u>30.4</u>	<u>15.4</u>	<u>46.4</u>	<u>16.7</u>
<u>Miehet - Män</u>	1 123	915	567	348	208
Osallistunut työkoulutukseen - Deltagit i arbetsutbildning	333	293	98	195	40
%	<u>29.7</u>	<u>32.0</u>	<u>17.3</u>	<u>56.0</u>	<u>19.2</u>
<u>Naiset - Kvinnor</u>	1 040	897	366	531	143
Osallistunut työkoulutukseen - Deltagit i arbetsutbildning	277	258	45	213	18
%	<u>26.6</u>	<u>28.8</u>	<u>12.3</u>	<u>40.1</u>	<u>12.8</u>

56. TYÖLLISET TOIMIALOITAIN TYÖKOULUTUKSEEN OSALLISTUMISEN MUKAAN, SYKSY 1978  
 SYSSSELSATTIA ENLIGT NÄRINGSREN EFTER DELTAGANDE I ARBETSUTBILDNING, HÖSTEN 1978

Toimiala Näringsgren	TOL NI	Työlliset - Sysselsatta				Työkoulutukseen osal- listuneiden osuus kaikista työllisistä Angelen av sysse- satta som deltagit i arbetsutbildning av samtliga sysselsatta
		Yhteensä Sammanlagt	Työkoulutus kuluneen 12 kk aikana Arbetsutbildning under gångna 12 månader		Tuntematon Okänd	
			Osallistunut Deltagit i arbets- utbildning	Ei osallistunut Har inte deltagit		
%						
Kaikki toimialat - Alla näringsgrenar	0-9	2 163	610	1 548	5	28.2
Maa- ja metsätalous - Jord- o skogsbruk	1	279	45	233	1	16.1
Maatalous - Jordbruk	11,13	243	30	211	1	12.6
Metsätalous - Skogsbruk	12	36	14	21	0	40.4
Teollisuus - Industri	2,3,4	613	133	479	1	21.6
Kulutustav.teoll. - Konsum.varuind.	31,32	147	20	127	0	13.5
Puu-, paperi- ja graafinen teoll. - Trävaru-, pappers- o grafisk ind.	33,34	166	36	129	0	22.0
Metalli- ja kaivannaisteollisuus - Metall- o gruvindustri	2,37,38	199	49	150	0	24.7
Muu teoll. - Övrig ind.	35,36,39,4	101	27	73	0	26.9
Rakennustoiminta - Byggnadsverksamhet	5	167	27	139	1	16.4
Talonrakennus - Husbyggn.verks.	51	117	14	103	1	11.9
Maa- ja vesirak. - Anläggningsverks.	52	50	13	36	0	26.7
Kauppa - Handel	6	297	80	217	0	26.9
Tukku- ja vähittäiskauppa - Parti- o detaljhandel	61,62	249	75	175	0	29.9
Ravitsemis- ja majoitustoiminta - Restaurang- o hotellverksamhet	63	47	5	42	0	10.8
Liikenne - Samfärdsel	7	178	42	135	0	23.9
Rahoitus- ja vakuutustoiminta - Bank- o försäkringsverksamhet	8	111	55	56	0	49.8
Palvelukset - Tjänster	9	518	228	289	2	43.9
Julkinen hallinto - Offentl. förvalt.	91,92	105	45	59	0	43.2
Muut yht.kunn. palvelukset - Andra samhällstjänster	93	337	162	173	2	48.0
Muut palvelukset - Övriga tjänster	94-96	75	20	55	0	27.3

57. TYÖKOULUTUKSEEN OSALLISTUNEET TYÖLLISET SUKUPUOLEN, AMMATTIASEMAN JA KOULUTUKSEN KESTON MUKAAN, SYKSY 1978  
 SYSSELSATTA SOM DELTAGIT I ARBETSUTBILDNING EFTER KÖN, YRKESSTÄLLNING OCH UTBILDNINGENS LÄNGD, HÖSTEN 1978

Sukupuoli - Kön Ammattiasema - Yrkesställning	Työkoulutukseen osallistuneet työlliset Sysselsatta som deltagit i arbetsutbildning						
	Yhteensä Sammanlagt	Koulutuksen kesto päivinä kuluneen 12 kk aikana Utbildningens längd i dagar under gångna 12 månader					Tuntematon Okänd
		1-3	4-7	8-14	15-30	31-	
	1 000 henkeä - personer						

Yhteensä - Sammanlagt	610	265	166	77	37	25	40
Miehet - Män	333	123	95	52	22	17	24
Naiset - Kvinnor	277	142	71	25	15	8	16

Ammattiasema - Yrkesställning

Yhteensä - Sammanlagt	610	265	166	77	37	25	40
Palkansaajat - Löntagare	551	247	160	76	36	24	8
Työntekijät - Arbetare	143	69	38	18	8	9	2
Toimihenkilöt - Funktionärer	408	178	122	58	28	15	6
Yrittäjät ja avustavat per- heenjäsenet - Företagare och medhjälpande familjemedlemmar	59	18	6	1	1	1	32



58. PALKANSAAJAT TYÖKOULUTUKSEEN OSALLISTUMISEN JA TYÖPAIKAN KOON MUKAAN, SYKSY 1978  
LÖNTAGARE EFTER DELTAGANDE I ARBETSUTBILDNING OCH ARBETSPLATSENS STORLEK, HÖSTEN 1978

Työkoulutus kuluneen 12 kk aikana Arbetsutbildning under gångna 12 månader	Palkansaaajat - Löntagare							
	Yhteensä Sammanlagt	Työpaikan koko (henkeä) - Arbetsplatsens storlek (personer)						Tuntematon Okänd
		1-9	10-19	20-99	100-500	500-		
	1 000 henkeä - personer							
<u>Palkansaaajat yhteensä - Löntagare tillsammans</u>	1 812	390	216	483	363	255	105	
Työkoulutukseen osal- listuneet - De som deltagit i arbetsutbildning	551	104	68	162	112	82	23	
%	30.4	26.7	31.5	33.5	30.9	32.2	21.9	
<u>Työntekijät - Arbetare</u>	933	206	99	225	189	145	68	
Työkoulutukseen osal- listuneet - De som deltagit i arbetsutbildning	143	32	14	34	31	23	9	
%	15.4	15.6	14.2	15.1	16.4	15.8	13.5	
<u>Toimihenkilöt - Funktionärer</u>	879	184	117	258	174	110	36	
Työkoulutukseen osal- listuneet - De som deltagit i arbetsutbildning	408	72	54	128	81	59	14	
%	46.4	40.0	46.2	49.6	46.7	53.7	37.5	

59. MAATALOUDEN YRITTÄJÄT JA AVUSTAVAT PERHEENJÄSENET SUKUPUOLEN, IÄN JA MAATILALLA TYÖSKENTELYN  
MUKAAN, SYKSY 1978  
LANTBRUKSFÖRETAGARE OCH MEDHJÄLPANDE FAMILJEMEDLEMMAR EFTER KÖN, ÅLDER OCH ARBETE PÅ JORDBRUKS-  
LÄGENHET, HÖSTEN 1978

Sukupuoli - Kön Ikä - Ålder	Maatalouden yrittäjät ja avustavat perheenjäsenet Lantbruksföretagare och medhjälpande familjemedlemmar						
	Yhteensä Sammanlagt	Työskentely maatilalla kuluneen vuoden aikana Arbete på jordbrukslägenhet under det gångna året					Tuntematon Okänd
		Vain tilalla Endast på lägenheten	Tilalla ja muualla På lägenheten och annorstädes			Puolet ja puolet Lika lång tid på vardera	
(1)+(2)+ (3)	(1)	(2)	Pääosin tilalla Huvudsak- ligen på lägenheten	Pääosin muualla Huvudsak- ligen annorstädes			(3)
	1 000 henkeä - personer						
<u>Yhteensä- Sammanlagt</u>	216	173	42	34	5	3	1
Miehet - Män	121	88	32	26	4	2	1
Naiset - Kvinnor	95	85	10	8	1	1	-
<u>Ikä - Ålder</u>							
15-64	216	173	42	34	5	3	1
15-24	12	9	2	2	-	-	0
25-54	147	113	34	28	4	2	1
55-64	57	51	6	4	1	1	-

60. MAATALOUDEN YRITTÄJÄT JA AVUSTAVAT PERHEENJÄSENET PELTOALAN, TUOTANTOSUUNNAN JA MAATILALLA TYÖSKENTELYN MUKAAN, SYKSY 1978  
LANTBRUKSFÖRETAGARE OCH MEDHJÄLPANDE FAMILJEMEDLEMMAR EFTER ÅKERAREAL, PRODUKTIONSINRIKTNING OCH ARBETE PÅ JORDBRUKSLÄGENHET, HÖSTEN 1978

Peltoala - Åkerareal Tuotantosuunta Produktionsinriktning	Maatalouden yrittäjät ja avustavat perheenjäsenet Lantbruksföretagare och medhjälpande familjemedlemmar			
	Yhteensä Sammanlagt	Työskentely maatilalla kuluneen vuoden aikana Arbete på jordbrukslägenheten under det gångna året		
		Vain tilalla Endast på lägenheten	Tilalla ja muualla På lägenheten och annorstädes	Tuntematon Okänd
1 000 henkeä - personer				

Peltoala (ha) - Åkerareal (ha)

Yhteensä - Sammanlagt	216	173	42	1
0-9	86	67	18	1
10-19	80	66	14	-
20-29	29	23	6	-
30-	18	15	3	-
Tuntematon - Okänd	3	2	1	-

Tuotantosuunta -  
Produktionsinriktning

Yhteensä - Sammanlagt	216	173	42	1
Maidontuotanto - Mjölkkproduktion	154	129	25	1
Lihantuotanto, siipikarja - Köttproduktion, fjäderfä	29	22	7	0
Viljan viljely, metsä- talous - Sädesodling, skogsbruk	23	17	6	-
Puutarhatalous - Trädgårdsodling	4	3	2	-
Muu - Annan	4	3	1	-
Tuntematon - Okänd	1	0	0	-

61. MAATALOUDEN YRITTÄJÄT JA AVUSTAVAT PERHEENJÄSENET SUKUPUOLEN, IÄN JA LISÄTYÖN TARPEEN MUKAAN, SYKSY 1978  
 LANTBRUKSFÖRETAGARE OCH MEDHJÄLPANDE FAMILJEMEDLEMMAR EFTER KÖN OCH ALDER SAMT EFTER BEHOV AV EXTRA ARBETE, HÖSTEN 1978

Sukupuoli - Kön Ikä - Ålder		Maatalouden yrittäjät ja avustavat perheenjäsenet - Lantbruksföretagare och medhjälpande familjemedlemmar						
		Yhteensä Sammanlagt		Lisätyön tarve - Behov av extra arbete			Ei osaa sanoa Kan inte säga	
		(1)+(2)+(3)	(1)	(2)	Jatkuvasti Fortsättningsvis	Tilapäisesti Tillfälligt	Ei osaa sanoa Kan inte säga	Ei osaa sanoa Kan inte säga
				Yhteensä Sammanlagt	Yhteensä Sammanlagt	Tilapäisesti Tillfälligt	Ei osaa sanoa Kan inte säga	Ei osaa sanoa Kan inte säga
1 000 henkeä - personer				(2)				(3)
Yhteensä - Sammanlagt		216	143	66	14	50	2	7
Miehet - Män		121	73	45	11	33	1	3
Naiset - Kvinnor		95	70	21	3	17	1	4
Ikä - Ålder								
15-24		12	5	5	2	3	0	1
25-54		147	92	51	9	40	2	5
55-64		57	46	10	3	7	0	1
Yrittäjät - Företagare		191	130	56	11	44	1	5
Avustavat perheenjäsenet - Medhjälpande familjemedlemmar		25	13	10	3	6	1	2

62. MAATALOUDEN YRITTÄJÄT JA AVUSTAVAT PERHEENJÄSENET PELTOALAN, METSÄALAN, TUOTANTOSUUNNAN JA LISÄTYÖN TARPEEN MUKAAN, SYKSY 1978  
 LANTERUKSFÖRETAGARE OCH MEDHJÄLPANDE FAMILJEMEDLEMMAR EFTER ÅKERAREAL, SKOGSAREAL, PRODUKTIONSINRIKTNING SAMT BEHOV AV EXTRA ARBETE, HÖSTEN 1978

Peltoala - Åkerareal Metsäala - Skogsareal Tuotantosuunta - Produktionsinriktning	Maatalouden yrittäjät ja avustavat perheenjäsenet - Lantbruksföretagare och medhjäljande familjemedlemmar							
	Yhteensä Sammanlagt	Lisätyön tarve - Behov av extra arbete			Lisätyön tarve - Behov av extra arbete			Tuntematon Okänd
		Ei tarvitse lisätyötä Behöver inte extra arbete	Tarvitsee lisätyötä - Yhteensä Sammanlagt	Behöver lisätyötä - Behöver extra arbete	Jatkuvasti Fortsättningsvis	Tilapäisesti Tillfälligt	Ei osaa sanoa Kan inte säga	
(1)+(2)+(3)	(1)	(2)	(3)	(4)	(5)	(6)	(7)	
1 000 henkeä - personer								
<u>Peltoala (ha) - Åkerareal (ha)</u>								
Yhteensä - Sammanlagt	216	143	66	14	50	2	7	
0-9	86	52	31	6	24	1	3	
10-19	80	53	25	5	19	1	2	
20-29	29	21	7	2	5	0	1	
30-	20	16	3	1	2	0	1	
Tuntematon - Okänd	1	1	0	0	0	0	0	
<u>Metsäala (ha) - Skogsareal (ha)</u>								
Yhteensä - Sammanlagt	216	143	66	14	50	2	7	
0-9	30	19	10	3	7	0	1	
10-19	39	24	13	4	8	0	2	
20-49	85	59	24	4	19	1	2	
50-	58	39	17	2	15	1	1	
Tuntematon - Okänd	5	3	2	0	1	0	0	
<u>Tuotantosuunta - Produktionsinriktning</u>								
Yhteensä - Sammanlagt	216	143	66	14	50	2	7	
Maidontuotanto - Mjölkkproduktion	154	104	45	9	34	2	5	
Lihantuotanto, siipikarja - Köttproduktion, fjäderfä	29	20	8	2	7	0	1	
Viiljanviljely, metsätalous - Sädesodling, skogsbruk	22	14	8	2	6	0	0	
Muu - Övrigt	10	6	4	1	4	0	0	

63. 15-64-VUOTIAS VÄESTÖ TOIMINNAN LAADUN, LASTEN, IÄN JA SIVILISÄÄDYN SEKÄ AVOLIITON MUKAAN, SYKSY 1978  
BEFOLKNINGEN I ÄLDERN 15-64 ÅR EFTER VERKSAMHETENS ART, BARN, ÅLDER, CIVILSTÄND OCH SAMVETSÄKTENSKAP, HÖSTEN 1978

Toiminnan laatu - Verksamhetens art Lapset - Barn Ikä - Ålder	15-64-vuotiaat - åringar							
	Yhteensä Sammanlagt	Siviilisääty, avoliitto - Civilstånd, samvetsäktenskap						
		Naimisissa Giftna	Naimattomat - Ogifna				Naimisissa tai avo- liitossa olevat yhteensä Giftna eller lever i samvetsäktenskap	
			Yhteensä Sammanlagt	Näistä avoliitossa eläviä - Av dessa lever i samvets- äktenskap				
	1 000 henkeä - personer							

<u>Toiminnan laatu - Verksamhetens art</u>			% <sup>1)</sup>			% <sup>1)</sup>		% <sup>1)</sup>
Yhteensä - Sammanlagt	3 212	1 878	58.4	1 334	163	5.1	2 041	63.5
Työvoima - Arbetskraften	2 333	1 517	65.0	816	136	5.8	1 653	70.8
Työvoimaan kuulumattomat - Ej i arbetskraften	879	361	41.0	518	27	3.1	388	44.1
<u>Lapset - Barn</u>								
Yhteensä - Sammanlagt	3 212	1 878	58.4	1 334	163	5.1	2 041	63.5
Ei alle 18 v. lapsia - Har ej barn under 18 år	1 857	647	34.9	1 210	123	6.6	770	41.5
On alle 18 v. lapsia - Har barn under 18 år	1 354	1 231	90.9	123	40	2.9	1 271	93.8
On alle 7 v. lapsia - Har barn under 7 år	650	602	92.6	48	27	4.1	629	96.7
<u>Ikä - Ålder</u>								
15-64	3 212	1 878	58.4	1 334	163	5.1	2 041	63.5
15-24	769	92	12.0	678	62	8.0	154	20.0
25-34	835	575	68.8	260	66	7.9	640	76.7
35-44	603	475	78.7	128	18	3.0	493	81.7
45-54	542	418	77.0	124	8	1.6	426	78.6
55-64	463	319	68.9	144	9	2.0	328	70.9

1) Prosenttiosuudet koko 15-64-vuotiaasta väestöstä -  
Andel i procent av hela befolkningen i åldern 15-64 år

64. 15-64-VUOTIAS VÄRSTÖ, TYÖVOIMA JA TYÖVOIMAN KUULUMATON VÄRSTÖ SUKUPUOLEN JA PUOLISON TOIMINNAN LAADUN MUKAAN, SYKSY 1978  
 BEFOLKNINGEN I ÅLDERN 15-64 ÅR, ARBETSKRAFTEN OCH BEFOLKNING SOM INTE TILLHÖR ARBETSKRAFTEN EFTER KÖN OCH MAKANS/MAKENS VERKSAMHET,  
 HÖSTEN 1978

Puolison toiminnan laatu Makans/makens verksamhet	Naimisissa olevat 15-64-vuotiaat - Gifta 15-64 åringar										
	Yhteensä Sammanlagt		Miehet Män		Naiset Kvinnor		Työvoima - Arbetskraften		Työvoimaan kuulumattomat - Ej i arbetskraften		
							Yhteensä Sammanlagt	Miehet Män	Naiset Kvinnor	Yhteensä Sammanlagt	Miehet Män
1 000 henkeä - personer	1 878	921	957	1 517	809	708	361	112	249		
Työvoimaan kuuluva - Hör till arbetskraften	1 468	663	805	1 241	607	633	228	56	172		
Työllinen - Sysselsatt	1 420	643	777	1 202	591	611	218	52	166		
Työtön - Arbetslös	48	20	28	39	16	22	10	4	6		
Työvoimaan kuulumaton - Ej i arbetskraften	410	258	152	276	202	75	133	56	77		
Varusmies - Beväring	1	-	1	1	-	1	0	-	0		
Opiskelija tai koululai- nen - Studerande	26	13	13	18	10	8	7	2	5		
Työ- tai vanhuuseläk- keellä - Arbets- eller älderspensionerad	60	14	46	23	6	17	38	9	29		
Työkyvytön - Arbets- oförmögen	123	38	85	64	19	45	59	19	40		
Kotitaloustyötä tekevä - I hushållsarbete	190	190	0	165	164	1	25	25	0		
Muu - Övrig	9	3	6	5	2	3	4	1	3		

65. 15-64-VUOTIAS VÄESTÖ TOIMINNAN LAADUN, SUKUPUOLEN (NAISET) JA LASTEN MUKAAN, SYKSY 1978  
BEFOLKNINGEN I ÄLDERN 15-64 ÅR EFTER VERKSAMHETENS ART, KÖN (KVINNOR) OCH BARN, HÖSTEN 1978

Lapset - Barn	15-64-vuotiaat - åringar										Työvoimaan kuuluvat naiset Kvinnor som tillhör arbetskraften	Kotitalous-työtä tekevät Kvinnor i hushållsarbete
	Yhteensä Sammanlagt		Naiset Kvinnor		Työvoima - Arbetskraften		Työvoimaan kuulumattomat Ej i arbetskraften		Yhteensä Sammanlagt	Naiset - Kvinnor		
	1 000 henkeä - personer	%	Yhteensä Sammanlagt	Naiset - Kvinnor	Yhteensä Sammanlagt	Työvoima - Arbetskraften	Yhteensä Sammanlagt	Naiset - Kvinnor				
									1 000 henkeä - personer	1 000 henkeä - personer		
Yhteensä - Sammanlagt	3 212	1 636	2 333	1 114	68.1	879	522	184	100.0	100.0		
Ej alle 18 v. lapsia - Ej barn under 18 år	1 856	929	1 170	559	60.1	687	371	61	50.2	33.0		
On alle 18 v. lapsia - Har barn under 18 år	1 354	706	1 163	555	78.7	191	151	123	49.8	67.0		
1 lapsi - barn	622	332	533	269	81.1	88	63	44	24.1	23.9		
2 lasta - barn	527	266	459	208	78.0	68	59	53	18.6	28.7		
3 lasta - barn-	205	108	171	79	73.0	34	29	26	7.1	14.4		
Tuntematon - Okänd	2	1	1	0	-	1	0	-	-	-		
On alle 7 v. lapsia - Har barn under 7 år	650	337	551	248	73.6	99	89	80	22.2	43.8		
1 lapsi - barn	463	239	404	188	78.7	60	51	44	16.9	24.2		
2 lasta - barn	163	86	131	55	64.0	32	31	29	4.9	15.7		
3 lasta - barn -	24	12	16	5	40.8	7	7	7	0.4	3.9		
Nuorin lapsi - Det yngsta barnet	1 354	706	1 163	555	78.7	191	151	123	49.8	67.0		
Yhteensä - Sammanlagt	118	58	98	41	71.0	19	17	15	3.7	8.0		
Alle vuoden - Under 1 år	323	168	268	118	70.5	54	49	46	10.6	24.7		
1-3 v. - år	209	111	184	88	79.5	26	23	20	7.9	11.2		
4-6 v. - år	412	213	370	183	85.6	42	31	23	16.4	12.6		
7-12 v. - år	288	155	240	124	80.1	49	31	19	11.1	10.6		
13-17 v. - år	4	1	3	1	-	1	-	-	0.0	-		
Tuntematon - Okänd												

66. TYÖLLISET SUKUPUOLEN (NAISET), AMMATTIASEMAN JA LASTEN MUKAAN SEKÄ TYÖTTÖMÄT SUKUPUOLEN JA LASTEN MUKAAN, SYKSY 1978  
 SYSSELSATTA EFTER KÖN (KVINNOR), YRKESSTÄLLNING OCH BARN SAMT ARBETSLÖSA EFTER KÖN OCH BARN, HÖSTEN 1978

Lapset Barn	Työlliset - Sysselsatta										Työttömät - Arbetslösa			
	Yhteensä Sammanlagt		Naiset Kvinnor		Palkenssaajat Löntagare		Maatalousyrittäjät <sup>1)</sup> Lantbruksföretagare		Muut yrittäjät <sup>1)</sup> Andra företagare		Yhteensä Sammanlagt		Naiset Kvinnor	
	Yhteensä Sammanlagt	Naiset Kvinnor	Yhteensä Sammanlagt	Naiset Kvinnor	Yhteensä Sammanlagt	Naiset Kvinnor	Yhteensä Sammanlagt	Naiset Kvinnor	Yhteensä Sammanlagt	Naiset Kvinnor	Yhteensä Sammanlagt	Naiset Kvinnor		
	1 000 henkeä - personer													
Yhteensä - Sammanlagt	2 163	1 040	1 812	897	216	95	135	48	170	74				
Ei alle 18 v. lapsia - Har ej barn under 18 år	1 052	514	883	447	111	44	58	24	118	45				
On alle 18 v. lapsia - Har barn under 18 år	1 111	526	929	450	105	51	77	24	52	29				
1 lapsi - barn	503	251	431	221	39	18	33	12	30	17				
2 lasta - barn	443	200	376	172	39	19	28	8	16	8				
3 lasta - barn	165	75	122	57	27	14	16	4	6	4				
On alle 7 v. lapsia - Har barn under 7 år	520	231	447	204	39	18	34	10	30	17				
1 lapsi - barn	380	174	326	155	26	12	27	8	24	14				
2 lasta - barn	124	52	108	45	11	5	6	2	6	3				
3 lasta - barn	16	5	13	4	2	1	1	-	0	-				
<u>Nuorin lapsi - Det yngsta barnet</u>														
Yhteensä - Sammanlagt	1 111	526	929	450	105	51	77	24	52	29				
Alle vuoden - Under 1 år	93	38	80	35	7	2	7	2	5	2				
1-3 v. - år	251	108	220	96	16	8	14	3	18	11				
4-6 v. - år	177	85	147	72	16	7	14	5	7	4				
7-12 v. - år	358	176	294	150	37	18	27	8	12	6				
13-17 v. - år	230	118	185	96	29	16	15	6	10	6				
Tuntematon - Okänd	2	1	2	1	-	-	-	-	-	-				

1) Ml. avustavat perheenjäsenet - Inkl. medhjälpare familjemedlemmar



67. 15-64-VUOTIAS VÄESTÖ, TYÖVOIMA JA TYÖVOIMAAN KUULUMATON VÄESTÖ SUKUPUOLEN (NAISET), SIVILISÄÄDYN JA LASTEN MUKAAN, SYKSY 1978  
BEFOLKNINGEN I ÄLDERN 15-64 ÅR, ARBETSKRAFTEN OCH BEFOLKNINGEN SOM INTE TILLHÖR ARBETSKRAFTEN EFTER KÖN (KVINNOR), CIVILSTÄND OCH BARN, HÖSTEN 1978

Siviilisääty - Civilstånd Lapset - Barn	15-64-vuotiaat - åringar					
	Yhteensä Sammanlagt	Naiset Kvinnor	Työvoima - Arbetskraften		Työvoimaan kuulumattomat Ej i arbetskraften	
			Yhteensä Sammanlagt	Naiset Kvinnor	Yhteensä Sammanlagt	Naiset Kvinnor
	1 000 henkeä - personer					

Naimisissa tai avoliitossa -  
Giftna eller lever i samvets-  
äktenskap

	2 041	1 040	1 653	777	388	263
Ei alle 18 v. lapsia - Har ej barn under 18 år	770	406	561	284	209	122
On alle 18 v. lapsia - Har barn under 18 år	1 271	635	1 092	494	179	141
1 lapsi - barn	562	279	483	224	79	55
2 lasta - barn	510	253	443	195	67	58
3 lasta - barn -	198	103	165	75	33	28

Nuorin lapsi - Det yngsta  
barnet

Yhteensä - Sammanlagt	1 271	635	1 092	494	179	141
Alle vuoden - under 1 år	116	56	97	40	19	16
1-3 v. - år	315	160	262	111	53	49
4-6 v. - år	198	101	173	79	25	22
7-12 v. - år	386	193	346	164	40	29
13-17 v. - år	253	125	211	100	42	25
Tuntematon - Okänd	3	0	3	0	0	-

On alle 7 v. lapsia -  
Har barn under 7 år

	629	317	532	230	97	87
--	-----	-----	-----	-----	----	----

Naimattomat (ilman avoliit-  
tossa eläviä) - Ogiftna (exkl.  
personer som lever i  
samvetsäktenskap)

	1 171	596	680	337	491	259
Ei alle 18 v. lapsia - Har ej barn under 18 år	1 086	524	608	275	478	249
On alle 18 v. lapsia - Har barn under 18 år	84	71	72	62	12	9
1 lapsi - barn	59	53	50	46	9	7
2 lasta - barn	17	13	15	12	2	1
3 lasta - barn -	7	5	6	4	1	1

Nuorin lapsi - Det yngsta  
barnet

Yhteensä - Sammanlagt	84	71	72	62	12	9
Alle vuoden - Under 1 år	2	2	1	1	1	1
1-3 v. - år	8	8	7	7	1	1
4-6 v. - år	12	10	11	10	1	0
7-12 v. - år	26	21	24	19	2	2
13-17 v. - år	35	30	29	25	6	5
Tuntematon - Okänd	1	0	0	0	1	-

On alle 7 v. lapsia -  
Har barn under 7 år

	21	20	19	18	2	2
--	----	----	----	----	---	---

68. 15-64-VUOTIAS VÄESTÖ, TYÖVOIMA JA TYÖVOIMAAN KUULUMATON VÄESTÖ SUKUPUOLEN (NAISET), IÄN JA ALLE 7 v. LASTEN MUKAAN, SYKSY 1978  
 BEFOLKNINGEN I ÅLDERN 15-64 ÅR, ARBETSKRAFTEN OCH BEFOLKNING SOM INTE TILLHÖR ARBETSKRAFTEN EFTER KÖN, ÅLDER OCH BARN UNDER 7 ÅR, HÖSTEN 1978

Sukupuoli - Kön Ikä - Ålder	15-64-vuotiaat - åringar					
	Yhteensä Sammanlagt	On alle 7 v. lapsia Har barn under 7 år	Työvoima - Arbetskraften		Työvoimaan kuulumattomat Ej i arbetskraften	
			Yhteensä Sammanlagt	On alle 7 v. lapsia Har barn under 7 år	Yhteensä Sammanlagt	On alle 7 v. lapsia Har barn under 7 år
	1 000 henkeä - personer					

Molemmat sukupuolet -  
Båda könen

15-64	3 212	650	2 333	551	879	99
15-19	392	3	109	2	283	1
20-24	377	69	258	53	119	16
25-29	398	201	346	169	52	32
30-34	437	217	386	186	51	31
35-39	307	101	281	91	26	10
40-44	296	41	269	37	28	4
45-64	1 005	18	684	14	320	4

Naiset - Kvinnor

15-64	1 636	337	1 114	248	522	89
15-19	196	3	50	1	146	2
20-24	188	50	130	34	59	16
25-29	189	111	154	84	35	27
30-34	220	108	177	78	43	30
35-39	154	47	133	37	21	10
40-44	149	14	129	11	21	3
45-64	540	5	341	3	197	2

69. LASTEN (0-6 V.) LUKUMÄÄRÄ PROSENTTIJAKAUMANA JA HOITOMAKSUT PÄIVÄHOITOMUODOITTAIN KOKO- JA PUOLIPÄIVÄHOIDOSSA, SYKSY 1978  
 PROCENTUELL FÖRDELNING AV ANTALET BARN (0-6 ÅR) OCH VÅRDAVGIFTER EFTER DAGVÅRDSFORM I HEL- OCH HALVDAGSVÅRD, HÖSTEN 1978

Päivähoitomuoto - Dagvårdsform	Lasten (0-6 v.) lukumäärä prosenttijakaumana Antalet barn (0-6 år), procentuell fördelning		Hoitomaksut keskimäärin Vårdavgifter i medeltal
	Kokopäivähoidossa I heldagsvård	Puolipäivähoidossa I halvdagsvård	
			Kokopäivähoidossa I heldagsvård
	%		mk/kk - mk/månad
Yhteensä - Sammanlagt	100.0	100.0	..
Kotona äidin, isän tai muun perheen- jäsenen hoidossa - Hemma i moderns, faderns eller annan familjemedlems vård	64.0	36.5	..
Kotona ruokakuntaan kuulumattoman sukulaisen hoidossa - Hemma i vård hos släkting som inte hör till hushållet	1.8	1.6	..
Kotona apulaisen tai päivähoitajan hoidossa - Hemma i hembiträdes/dagvårdares vård	3.2	4.0	..
Kunnallisessa päiväkodissa - I kommunalt daghem	9.7	33.9	224
Yksityisessä päiväkodissa - I privat daghem	2.0	2.6	338
Kunnallisessa ohjatussa perhepäivähoidossa - I kommunalt ledd familjedagvård	6.9	3.6	232
Valvotussa perhepäivähoidossa - I övervakad familjedagvård	3.4	2.3	392
Muussa perhepäivähoidossa - I annan familjedagvård	8.2	13.5	307
Muu hoitomuoto - Annan vårdform	0.8	2.0	131

70. LASTEN (0-6 V.) LUKUMÄÄRÄ PÄIVÄHOITOMUODOITTAIN ÄIDIN TYÖVOIMAAN KUULUVUUDEN JA SIVILLISÄÄDYN MUKAAN PROSENTTILAJAKAUMANA, SYKSY 1978  
 ANTALET BARN (0-6 ÅR) ENLIGT DAGVÅRDSFORM EFTER MODERNS ARBETSKRAFTSTILLHÖRHIGHET OCH CIVILSTÅND (PROCENTUELL FÖRDELNING), HÖSTEN 1978

	Lasten (0-6 v.) lukumäärä - Antalet barn (0-6 år)						Työvoimaan kuulumattomat äidit Mödrar ej i arbetskraften	Työvoimaan kuulumattomat äidit Mödrar ej i arbetskraften
	Työvoimaan kuuluvat äidit Mödrar i arbetskraften		Palkansaajaäidit Löntägmödrar		Naimattomat Ogifta			
	Yhteensä Sammanlagt	Naimattomat Ogifta	Yhteensä Sammanlagt	Naimattomat Ogifta	Naimisissa Gifta	Naimisissa Gifta		
	100.0	100.0	100.0	100.0	100.0	100.0	100.0	
Yhteensä - Sammanlagt	100.0	100.0	100.0	100.0	100.0	100.0	100.0	
Kotona äidin, isän tai muun perheen- jäsenen hoidossa - Hemma i moderns, faderns eller annan familjemedlems vård	50.3	40.7	51.4	40.5	30.4	41.6	93.8	
Kotona ruokakuntaan kuulumattoman sukulaisen hoidossa - Hemma i vård hos släkting som inte hör till hushållet	2.8	-	3.1	3.2	-	3.5	0.3	
Kotona apulaisen tai päivähoitajan hoidossa - Hemma i hembiträdes/ dagvårdares vård	5.0	-	5.6	5.6	-	6.3	-	
Kunnallisessa päiväkodissa - I kommunalt daghem	12.9	27.9	11.2	15.4	33.3	13.4	1.1	
Yksityisessä päiväkodissa - I privat daghem	2.4	-	2.7	3.0	-	3.4	0.5	
Kunnallisessa ohjatussa perhepäivä- hoidossa - I kommunalt ledd familjedagvård	8.9	19.8	7.6	10.9	24.6	9.3	2.2	
Valvotussa perhepäivähoidossa - I övervakad familjedagvård	5.1	4.7	5.2	6.1	4.4	6.3	0.8	
Muussa perhepäivähoidossa - I annan familjedagvård	11.1	4.6	11.8	13.5	4.4	14.5	0.8	
Muu hoitomuoto - Annan vårdform	1.5	2.3	1.4	1.8	2.9	1.7	0.5	

71. ALLE KOULUKÄITSTEN LASTEN ÄITIEN TYYTYVÄISYYS LASTENSA PÄIVÄHOITOON HOITOMUODON MUKAAN, SYKSY 1978  
MÖDRAR MED BARN UNDER SKOLÅLDERN EFTER ÅSIKT OM DE EGNA BARNENS DAGVÅRD ENLIGT VÅRDFORM, HÖSTEN 1978

Hoitomuoto kokopäivähoidossa Vårdform i heldagsvård	Äidit, joilla on alle kouluikäisiä lapsia kotona tai kodin ulkopuolella kokopäivähoidossa Mödrar som har barn under skolåldern hemma eller utanför hemmet i heldagsvård				
	Yhteensä Sammanlagt	Tyytyväisyys omien lasten päivähoitoon Åsikt om de egna barnens dagvård	Melko tyytyväinen Ganska nöjd	Melko tai erittäin tyytymätön - Ganska eller mycket missnöjd	Ei osaa sanoa Kan inte säga
Yhteensä - Sammanlagt	100.0	65.7	26.0	2.6	5.7
Kotona äidin, isän tai muun perheenjäsenen hoidossa - Hemma i moderns, faderns eller annan familjemedlems vård	100.0	67.0	23.3	1.9	7.8
Kotona ruokakuntaan kuulumattoman sukulaisten hoidossa - Hemma i vård hos släkting som inte hör till hushållet	100.0	71.2	16.9	11.9	-
Kotona apulaisen tai päivähoitajan hoidossa - Hemma i hembiträdes/dagvårdares vård	100.0	77.4	22.6	-	-
Kunnallisessa päiväkodissa - I kommunalt daghem	100.0	55.2	38.7	4.1	2.0
Yksityisessä päiväkodissa - I privat daghem	100.0	44.5	44.4	-	11.1
Kunnallisessa ohjatussa perhepäivähoidossa - I kommunalt ledd familjedagvård	100.0	63.1	33.9	-	3.0
Valvotussa perhepäivähoidossa - I övervakad familjedagvård	100.0	63.2	23.5	8.1	5.2
Muussa perhepäivähoidossa - I annan familjedagvård	100.0	72.4	22.9	3.4	1.3
Muu hoitomuoto - Annan vårdform	100.0	57.2	26.2	16.6	-

72. ALLE KOULUIKÄISTEN LASTEN ÄITTIEN TYYTYVÄISYYS LASTENSA PÄIVÄHOITOON ÄIDIN TOIMINNAN LAADUN MUKAAN, SYKSY 1978  
MÖDRAR MED BARN UNDER SKOLÅLDERN EFTER ÅSIKT OM DE EGNA BARNENS DAGVÅRD ENLIGT MODERNERS VERKSAMHET, HÖSTEN 1978

Äidin toiminnan laatu Moderns verksamhet	Äidit, joilla on alle kouluikäisiä lapsia Mödrar som har barn under skolåldern				Tyytyväisyys omien lasten päivähoitoon (ml. kotihoito) Åsikt om de egna barnens dagvård (inkl. hemvård)			Ei osaa sanoa Kan inte säga
	Yhteensä Sammanlagt	Erittäin tyytyväinen Mycket nöjd	Melko tyytyväinen Ganska nöjd	Melko tyytymätön Ganska missnöjd	Erittäin tyytymätön Mycket missnöjd			
	1 000 henkeä - personer							
Yhteensä - Sammanlagt	331	219	86	6	3			17
Työlliset - Sysselsatta	226	149	60	5	2			10
Palkansaajat - Löntagare	199	129	56	4	2			8
Yrittäjät ja avustavat perheenjäsenet - Företagare och medhjälpande familje- medlemmar	27	20	4	1	0			1
Kotitaloustyötä tekevät - I hushållsarbete	80	54	19	1	0			5
Muut - Övriga	25	15	7	0	0			2
Prosenttia - Procent								
Yhteensä - Sammanlagt	100.0	66.2	26.0	1.9	0.9			5.0
Työlliset - Sysselsatta	100.0	65.9	26.5	2.3	1.0			4.3
Palkansaajat - Löntagare	100.0	64.7	27.9	2.1	1.1			4.2
Yrittäjät ja avustavat perheenjäsenet - Företagare och medhjälpande familje- medlemmar	100.0	75.2	16.2	3.6	0.0			5.1
Kotitaloustyötä tekevät - I hushållsarbete	100.0	68.4	24.2	0.9	0.4			6.1
Muut - Övriga	100.0	61.8	26.9	1.6	1.6			8.0

## OTOKSEEN KUULUVIEN MÄÄRÄT KUNNITTAIN - ANTALET PERSONER I URVALET ENLIGT KOMMUN

Yhteensä - Sammanlagt	9 912				
Helsinki - Helsingfors	} 1 668	Kouvola	} 104	Kannus	77
Espoo - Esbo		Kuusankoski			Kristiinankaupunki - Kristinestad
Vantaa - Vanda		Imatra	78	Vähäkyrö - Lillkyro	81
Kerava - Kervo		Kotka	134	Alavus - Alavo	87
Kauniainen - Grankulla		Lappeenranta - Villmanstrand	114	Jalasjärvi	84
Hyvinkää - Hyvinge	77	Hamina - Fredrikshamn	} 82	Alajärvi	91
Hanko - Hangö	94	Vehkalahti		Oulu - Uleåborg	200
Karkkila	94	Joutseno	} 61	Raabe - Brahestad	127
Tuusula - Tusby	85	Nuijamaa		Haapajärvi	93
Karjaa - Karis	80	Iitti	} 75	Vihanti	59
Lohjan mlk - Lojo lk	94	Jaala		Haapavesi	86
Porvoon mlk - Borgå lk	82	Taipalsaari	73	Kuusamo	75
Askola	} 66	Mikkeli - St. Michel	65	Hyrnsalmi	75
Pornainen - Borgnäs		Savonlinna - Nyslott	60	Nivala	76
Pukkila		Pieksämäki	} 81	Ristijärvi	52
Turku - Åbo		Pieksämäen mlk		Rovaniemi	65
Pori - Björneborg		177	Jäppilä	Kemi	58
Rauma - Raumo	69	Mäntyharju	91	Kemijärvi	86
Raisio - Reso	93	Heinävesi	} 77	Sodankylä	70
Uusikaupunki - Nystad	85	Kangaslampi		Tervola	74
Ulvila - Ulvsby	} 90	Rantasalmi	78	Kolari	61
Kullaa		Joensuu	90		
Nakkila	91	Liekka	64		
Kankaanpää	87	Eno	64		
Kokemäki - Kumo	86	Liperi	80		
Pyhäranta	} 85	Rääkkylä	84		
Kodisjoki		Kuopio	152		
Kiikka	84	Varkaus	100		
Lavia	76	Leppävirta	70		
Honkajoki	73	Lapinlahti	78		
Maarianhamina - Mariehamn	} 47	Pielavesi	63		
Sund		Sonkajärvi	68		
Vårdö		Jyväskylä	132		
Hämeenlinna - Tavastehus	86	Jyväskylän mlk - Jyväskylä lk	85		
Lahti - Lahtis	203	Äänekoski	93		
Tampere - Tammerfors	352	Petäjävesi	68		
Valkeakoski	94	Pihtipudas	71		
Forssa	90	Toivakka	} 62		
Nokia	103	Leivonmäki			
Nastola	91	Vaasa - Vasa	117		
Ylöjärvi	75	Pietarsaari - Jakobstad	104		
Vilppula	70	Seinäjoki	79		
Kylmäkoski	63	Kaskinen - Kaskö	} 63		
Asikkala	66	Närpiö - Närpes			
Tammela	62	Korsnäs			

AMMATTILUOKITUS SUOMEKSI JA RUOTSIKSI  
YRKESKLASSIFICERINGEN PÅ FINSKA OCH SVENSKA

0	Teknillinen, luonnontieteellinen, yhteiskuntatieteellinen, humanistinen ja taiteellinen työ	Tekniskt, naturvetenskapligt, samhällsvetenskapligt, humanistiskt och konstnärligt arbete
00	Tekniikan alaan kuuluva työ	Tekniskt arbete
01	Tekniikan alaan kuuluva työ	Tekniskt arbete
02	Kemian, fysiikan ja biologian alaan kuuluva työ	Kemiskt, fysikaliskt och biologiskt arbete
03	Lääketieteellinen ja sairaanhoitotyö	Medicinskt och sjukvårdsarbete
04	Muu terveyden- ja sairaanhoitotyö	Övrigt hälso- och sjukvårdsarbete
05	Opetusalaan kuuluva työ	Pedagogiskt arbete
06	Uskonnon alaan kuuluva työ	Religiöst arbete
07	Lainopillinen työ	Juridiskt arbete
08	Taide ja kirjallinen toiminta	Konstnärligt och litterärt arbete
09	Muut pääryhmän 0 ammatit	Övriga yrken inom huvudgruppen 0
1	Hallinnollinen, tilinpidollinen ja konttoriteknillinen työ	Administrativt, kameralt och kontors-tekniskt arbete
10	Yhteiskunnallis-hallinnollinen työ	Samhällsadministrativt arbete
11	Liikerytysten ja järjestöjen hallinnollinen työ	Företags- och organisationsadministrativt arbete
12	Kirjanpito- ja kassanhoitotyö	Bokförings- och kassaarbete
13	Pikakirjoitus- ja konekirjoitustyö	Stenografi- och maskinskrivningsarbete
14	Muu konttorityö	Övrigt kontorsarbete
15	Muu konttorityö	Övrigt kontorsarbete
2	Kaupallinen työ	Kommersiellt arbete
20	Tukku- ja vähittäiskaupan yrittäjät	Parti- och detaljhandel
21	Kiinteistöjen, palvelusten ja arvopapereiden myynti	Försäljning av fastigheter, tjänster och värdepapper
22	Tukkumyynti asiakkaiden luona sekä agentuurityö	Partiförsäljning genom kundbesök samt agenturarbete
23	Muu kaupallinen työ	Annat kommersiellt arbete
3	Maa- ja metsätaloustyö, kalastusala	Lantbruks-, skogs- och fiskeriarbete
30	Maa-, metsä- ja puutarhatalouden johtotyö	Ledande arbete i lantbruk, skogsbruk och trädgårdskötsel
31	Maatalous- ja puutarhatyö, eläintenhoito	Lantbruks- och trädgårdsarbete, djurskötsel
32	Riistanhoito ja metsästys	Viltvård och jakt
33	Kalastus	Fiskeriarbete
34	Metsätyö	Skogsarbete
4	Kaivos- ja louhintatyö	Gruv- och stembrytningsarbete
40	Kaivos- ja louhintatyö	Gruv- och stembrytningsarbete
41	Syväkairaustyö	Djupborrningsarbete
42	Rikastustyö	Anrikningsarbete
49	Muu kaivos- ja louhintatyö	Övrigt gruv- och stembrytningsarbete



5	Kuljetus- ja liikennetyö	Transport- och kommunikationsarbete
50	Meripääallystötyö	Sjöbefälsarbete
51	Kansi- ja konemiehistö	Däcks- och maskinmanskap
52	Lentotyö	Flygarbete
53	Veturin- ja moottorivaununkuljetustyö	Lok- och motorvagnsförararbete
54	Tieliikennetyö	Vägtrafikarbete
55	Liikennepalvelutyö	Trafikservicearbete
56	Liikenteen johto	Trafikledning
57	Posti-, lennätin-, puhelin- ja radioliikenne	Post- och telekommunikationsarbete
58	Posti- ja lähettityö	Postalt och annat budarbete
59	Muu kuljetus- ja liikennetyö	Övrigt transport- och kommunikationsarbete
6/7	Teollinen työ, koneenhoito ym.	Tillverkningsarbete, maskinskötsel m.m.
60	Tekstiilityö	Textilarbete
61	Leikkaus-, ompelu- ja verhoilutyö ym.	Tillskärnings-, sömnads- och tapetseringsarbete m.m.
62	Jalkine- ja nahkatyö	Sko- och läderarbete
63	Rautatehdas-, metallitehdas-, takomo- ja valimotyö	Järnbruks-, metallverks-, smides- och gjuteriarbete
64	Hienomekaaninen työ	Finmekaniskt arbete
65	Konepaja- ja rakennusmetallityö	Verkstads- och byggnadsmetallarbete
66	Sähkötyö	Elektroarbete
67	Puutyö	Träarbete
68	Maalaus- ja lakkaustyö	Målnings- och lackeringsarbete
69	Rakennusalan muut työt	Annat byggnadsarbete
70	Graafinen työ	Grafiskt arbete
71	Lasi-, keraaminen- ja tiilityö	Glas-, keramik- och tegelarbete
72	Elintarviketyö	Livsmedelsarbete
73	Kemianprosessityö, massa-, paperi- ja kartonkityö	Kemiskt processarbete, massa-, pappers- och kartongarbete
74	Tupakkateollisuustyö	Tobaksindustriarbete
75	Muu teollinen työ	Övrigt tillverkningsarbete
76	Pakkaus- ja paketoimistyö	Paketerings- och emballeringsarbete
77	Työkoneiden ja kiinteiden moottorien käyttö ja hoito	Skötsel av arbetsmaskiner och fasta motorer
78	Ahtaus-, kuorma- ja varastotyö	Stuveri-, lager- och förrådsarbete
79	Aputyöntekijät	Diversearbete
8	Palvelutyö	Servicearbete
80	Vartiointi- ja suojelutehtävät	Bevaknings- och skyddsarbete
81	Koti- ja suurतालoustyö, portieerintyö ym.	Hushålls- och storköksarbete, portierarbete m.m.
82	Tarjoilutyö	Serveringsarbete
83	Kiinteistönhoito- ja siivoustyö	Fastighetsskötsel och städning
84	Hygieniä ja kauneudenhoito	Hygien och skönhetsvård
85	Pesu- ja silitystyö	Tvätt- och pressarbete
86	Urheilu	Sport
87	Valokuvaustyö	Fotografiskt arbete
88	Hautauspalvelu	Begravningservice
89	Muu palvelutyö	Övrigt servicearbete
9	Mualla luokittelematon työ ja työvoima	Arbetskraft och arbete, ej hänförligt till annat yrkesområde
90	Sotilastyö	Militärt arbete
91	Ammatti tuntematon	Yrke okänt

---

<b>Tätä julkaisua myy</b>	<b>Denna publikation säljes av</b>	<b>This publication can be obtained from</b>
<b>VALTION PAINATUSKESKUS</b> MARKKINOINTIOSASTO	<b>STATENS TRYCKERICENTRAL</b> MARKNADSFÖRINGSÄVDELNINGEN	<b>GOVERNMENT PRINTING CENTRE</b> MARKETING DEPARTMENT
<b>Postimyynti</b> PL 516 00101 HELSINKI 10 Puh. 90-539011	<b>Postförsäljning</b> PB 516 00101 HELSINGFORS 10 Tel. 90-539011	<b>Mail-order business</b> P.O. Box 516 SF-00101 HELSINKI 10 Phone 90-539011
<b>Kirjakauppa</b> Annankatu 44 00100 HELSINKI 10 Puh. 90-17341	<b>Bokhandel</b> Annegatan 44 00100 HELSINGFORS 10 Tel. 90-17341	<b>Bookshop</b> Annankatu 44 00100 HELSINKI 10 Phone 90-17341

---