

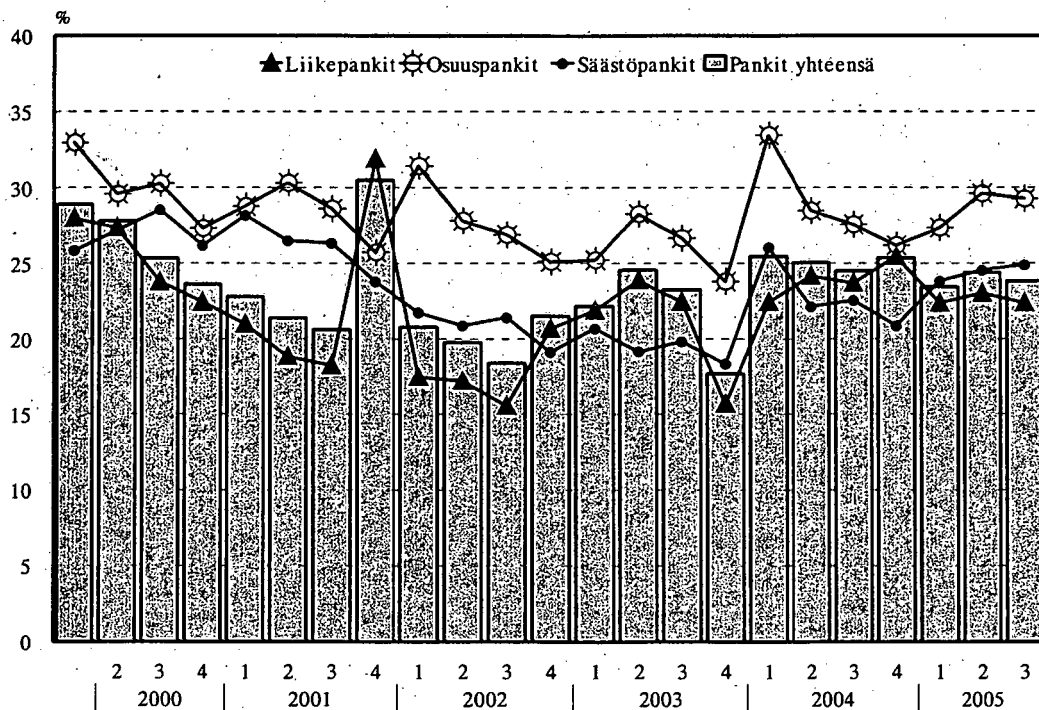
Rahalaitokset

Monetära finansinstitut

3. neljännes – 3e kvartalet

2005

Kotimaisten pankkien liikevoitto/liikevaihto %
vuosina 2000-2005



LIKEVAIHTO = korkotuotot + leasingtoiminnan tuotot + oman pääoman ehtoisten sijoitusten tuotot + palkkiotuotot + arvopaperikaupan ja valuuttatoiminnan kate + myytävissä olevien rahoitusvarojen nettotuotot + suojauslaskennan nettotulos + sijoituskiinteistöjen nettotuotot + liiketoiminnan muut tuotot

Julkaisussa käytetyt lyhenteet ja symbolit:

| | |
|--------|---|
| V | muutos edellisen vuoden lopusta |
| K | muutos edellisestä kuukaudesta |
| N | muutos edellisestä neljänneksestä |
| VV | muutos edellisen vuoden vastaavasta ajankohdasta |
| ..) | tietoa ei ole saatavissa |
| *) | muutos positiivisen ja negatiivisen luvun välillä |
| 0 | tieto pienempi kuin käytetty yksikkö tai tietoa ei ole |
| 0.0 | muutos pienempi kuin käytetty yksikkö tai muutosta ei ole |
| (X) | suurempi kuin 999.9 % |
| (Z) | nimikkeellä ei tietoa vertailuajankohtana |
| (Y) | nimikettä (riviä) ei ole vertailuajankohtana |
| (3,3) | negatiivinen erä kasvaa esim. 3,3% |
| (-3,3) | negatiivinen erä pienenee esim. 3,3% |

Förkortningar och symboler i publikationen:

| | |
|--------|---|
| V | förändring från slutet av föregående år |
| K | förändring från föregående månad |
| N | förändring från föregående kvartal |
| VV | förändring från motsvarande period föregående år |
| ..) | uppgifter står inte att få |
| *) | förändring mellan ett positivt och negativt tal |
| 0 | uppgifter mindre än den enhet, som har använts eller uppgifter finns inte |
| 0.0 | förändringsprocenten mindre än den enhet, som har använts, eller ingen förändring |
| (X) | förändringsprocenten större än 999.9 |
| (Z) | posten visar inget saldo vid jämförelsetidpunkten |
| (Y) | posten (raden) finns inte vid jämförelsetidpunkten |
| (3,3) | ett negativt tal växer |
| (-3,3) | ett negativt tal minskas |

Abbreviations and symbols used in this publication:

| | |
|--------|--|
| V | change from the end of previous year |
| K | change from the previous month |
| N | change from the previous quarter |
| VV | change from the corresponding period of previous year |
| .. | data not available |
| *) | change between the negative and positive figure |
| 0 | data smaller than the unit employed or no data |
| 0.0 | change smaller than unit employed or no change |
| (X) | percentage change larger than 999.9 per cent |
| (Z) | no data available on the item for the period of comparison |
| (Y) | item not compiled during the period of comparison |
| (3,3) | the negative figure increases |
| (-3,3) | the negative figure decreases |

SISÄLLYS

A. Pankit ja muut luottolaitokset

| | |
|-------------------------|---|
| Katsaus | 6 |
| Asetelmat, 1000 € | 7 |

Taulukot

01 Tuloslaskelmat

| | |
|---|----|
| 01 Tuloslaskelmat 1.1.-30.9.2005, 1000 € | 14 |
| 01A Tuloslaskelman liitetietoja, 1000 € | 15 |
| A11 Korkotuotot | |
| A13 Korkokulut | |
| A16 Palkkiotuotot | |
| A18 Arvopaperikaupan ja valuuttatoiminnan nettotuotot | |
| A22 Liiketoiminnan muut tuotot | |
| A24 Hallintokulut | |
| A27 Liiketoiminnan muut kulut | |

02 Taseet

| | |
|--|----|
| 02 Taseet 30.9.2005, 1000 € | 17 |
| 02 Taseet 30.9.2005, % | 18 |
| 02 B Taseen liitetietoja, 1000 € | 19 |
| 02 B Taseen liitetietoja, % | 21 |
| B12 Saamiset luottolaitoksilta | |
| B14 Johdannaissopimukset | |
| B16 Aineelliset hyödykkeet | |
| B17 Muut varat | |
| B30 Velat luottolaitoksille | |
| B32 Yleiseen liikkeeseen lasketut velkakirjat | |
| B33 Johdannaissopimukset ja muut kaupankäyntitarkoituksessa pidettävät velat | |
| B34 Muut velat | |

T Liitetaulukot

| | |
|---|----|
| T10 Saamiset yleisöltä ja julkisyhteisöiltä | 23 |
| T12 Velat yleisölle ja julkisyhteisöille | |

P Taseen ulkopuoliset sitoumukset

| | |
|--|----|
| P01 Asiakkaan puolesta kolmannen hyväksi annetut sitoumukset | 25 |
| P02 Asiakkaan hyväksi annetut peruuttamattomat sitoumukset | |

| | |
|---------------------|----|
| Tuoteseloste | 34 |
| Termiluettelo | 37 |

B. Sijoituspalveluyritykset

| | |
|---------------|---|
| Katsaus | 6 |
|---------------|---|

Taulukot

01 Tuloslaskelmat

| | |
|---|----|
| 01 Tuloslaskelmat 1.1.-30.9.2005, 1000 € | 28 |
| 01A Tuloslaskelman liitetietoja, 1000 € | 29 |
| A11 Korkotuotot | |
| A16 Palkkiotuotot | |
| A18 Arvopaperikaupan ja valuuttatoiminnan nettotuotot | |
| A22 Liiketoiminnan muut tuotot | |
| A24 Hallintokulut | |
| A27 Liiketoiminnan muut kulut | |

02 Taseet

| | |
|--|----|
| 02 Taseet 30.9.2005, 1000 € | 30 |
| 02 B Taseen liitetietoja, 1000 € | 31 |
| B12 Saamiset luottolaitoksilta | |
| B14 Johdannaissopimukset | |
| B16 Aineelliset hyödykkeet | |
| B17 Muut varat | |
| B30 Velat luottolaitoksille | |
| B33 Johdannaissopimukset ja muut kaupankäyntitarkoituksessa pidettävät velat | |
| B34 Muut velat | |

T Liitetaulukot

| | |
|---|----|
| T10 Saamiset yleisöltä ja julkisyhteisöiltä | 32 |
| T12 Velat yleisölle ja julkisyhteisöille | |

| | |
|---------------------|----|
| Tuoteseloste | 34 |
| Termiluettelo | 43 |

INNEHÅLL

A. Banker och övriga kreditinstitut

| | |
|----------------------|---|
| Översikt | 6 |
| Tablåer, 1000 €..... | 7 |

Tabeller

01 Resultaträkningar

| | |
|---|----|
| 01 Resultaträkningar 1.1.-30.9.2005, 1000 € | 14 |
| 01A Resultaträkningens bilageuppgifter, 1000 € | 15 |
| A11 Ränteintäkter | |
| A13 Räntekostnader | |
| A16 Provisionsintäkter | |
| A18 Nettoresultat av värdepappershandel och valutaverksamhet | |
| A22 Övriga rörelseintäkter | |
| A24 Administrationskostnader | |
| A27 Övriga rörelsekostnader | |

02 Balansräkningar

| | |
|--|----|
| 02 Balansräkningar 30.9.2005, 1000 € | 17 |
| 02 Balansräkningar 30.9.2005, % | 18 |
| 02 B Balansräkningens bilageuppgifter, 1000 € | 19 |
| 02 B Balansräkningens bilageuppgifter, % | 21 |
| B12 Fordringar på kreditinstitut | |
| B14 Derivatkontrakt | |
| B16 Materiella tillgångar | |
| B17 Övriga tillgångar | |
| B30 Skulder till kreditinstitut | |
| B32 Skuldebrev emitterade till allmänheten | |
| B33 Derivatkontrakt och övriga skulder som innehas för handel | |
| B34 Övriga skulder | |

T Tabellbilagor

| | |
|--|----|
| T10 Fordringar på allmänheten och offentliga samfund | 23 |
| T12 Skuldet till allmänheten och offentliga samfund | |

P Åtaganden utanför balansräkningen

| | |
|--|----|
| P01 Åtaganden för kunders räkning till förmån för tredje part | 25 |
| P02 Oåterkalleliga åtaganden till förmån för kunder | |

| | |
|-------------------------------------|----|
| Produktbeskrivning | 34 |
| Förteckning över terminologin | 37 |

B. Värdepappersföretag

| | |
|----------------|---|
| Översikt | 6 |
|----------------|---|

Tabeller

01 Resultaträkningar

| | |
|---|----|
| 01 Resultaträkningar 1.1.-30.9.2005, 1000 € | 28 |
| 01A Resultaträkningens bilageuppgifter, 1000 € | 29 |
| A11 Ränteintäkter | |
| A16 Provisionsintäkter | |
| A18 Nettoresultat av värdepappershandel och valutaverksamhet | |
| A22 Övriga rörelseintäkter | |
| A24 Administrationskostnader | |
| A27 Övriga rörelsekostnader | |

02 Balansräkningar

| | |
|--|----|
| 02 Balansräkningar 30.9.2005, 1000 € | 30 |
| 02 B Balansräkningens bilageuppgifter, 1000 € | 31 |
| B12 Fordringar på kreditinstitut | |
| B14 Derivatkontrakt | |
| B16 Materiella tillgångar | |
| B17 Övriga tillgångar | |
| B30 Skulder till kreditinstitut | |
| B33 Derivatkontrakt och övriga skulder som innehas för handel | |
| B34 Övriga skulder | |

T Tabellbilagor

| | |
|--|----|
| T10 Fordringar på allmänheten och offentliga samfund | 32 |
| T12 Skulder till allmänheten och offentliga samfund | |

| | |
|-------------------------------------|----|
| Produktbeskrivning | 34 |
| Förteckning över terminologin | 43 |

CONTENTS

A. Banks and other credit institutions

| | |
|----------------------|---|
| Overview | 6 |
| Charts, 1000 € | 7 |

Tables

01 Profit and loss accounts

| | |
|---|----|
| 01 Profit and loss accounts 1.1.-30.9.2005, 1000 € | 14 |
| 01A Notes to the profit and loss accounts, 1000 € | 15 |
| A11 Interest income | |
| A13 Interest expenses | |
| A16 Fee and commission income | |
| A18 Net income from securities transactions and foreign exchange dealing | |
| A22 Other operating income | |
| A24 Administrative expenses | |
| A27 Other operating expenses | |

02 Balance sheets

| | |
|--|----|
| 02 Balance sheets 30.9.2005, 1000 € | 17 |
| 02 Balance sheets 30.9.2005, % | 18 |
| 02 B Notes to the balance sheet, 1000 € | 19 |
| 02 B Notes to the balance sheet, % | 21 |
| B12 Claims on credit institutions | |
| B14 Derivate contracts | |
| B16 Tangible assets | |
| B17 Other assets | |
| B30 Liabilities to credit institutions | |
| B32 Debt securities issued to the public | |
| B33 Derivate contracts and other trading liabilities | |
| B34 Other liabilities | |

T Appendix tables

23

| | |
|--|--|
| T10 Claims on the public and public sector entities | |
| T12 Liabilities to the public and public sector entities | |

P Off-balance sheet commitments

25

| | |
|---|--|
| P01 Commitments given to a third party on behalf of a customer | |
| P02 Irrevocable commitments given in favour of a customer | |

Product description.....

34

Glossary

37

B. Investment firms

| | |
|----------------|---|
| Overview | 6 |
|----------------|---|

Tables

01 Profit and loss accounts

| | |
|---|----|
| 01 Profit and loss accounts 1.1.-30.9.2005, 1000 € | 28 |
| 01A Notes to the profit and loss accounts, 1000 € | 29 |
| A11 Interest income | |
| A16 Fee and commission income | |
| A18 Net income from securities transactions and foreign exchange dealing | |
| A22 Other operating income | |
| A24 Administrative expenses | |
| A27 Other operating expenses | |

02 Balance sheets

| | |
|--|----|
| 02 Balance sheets 30.9.2005, 1000 € | 30 |
| 02 B Notes to the balance sheet, 1000 € | 31 |
| B12 Claims on credit institutions | |
| B14 Derivate contracts | |
| B16 Tangible assets | |
| B17 Other assets | |
| B30 Liabilities to credit institutions | |
| B33 Derivate contracts and other trading liabilities | |
| B34 Other liabilities | |

T Appendix tables

32

| | |
|--|--|
| T10 Claims on the public and public sector entities | |
| T12 Liabilities to the public and public sector entities | |

Product description.....

34

Glossary

43

Luottolaitokset ja sijoituspalveluyritykset Suomessa; tammi-syyskuussa 2005

Taustaa

Oheisen julkaisun osassa ”A. Luottolaitokset” tarkastellaan *luottolaitoksia itsenäisinä instituutioina - ei konserneina ellei toisin mainita*. Esim. ”kotimainen pankki” -instituution tietoihin sisältyvät Suomessa rekisteröityjen pankkien kotimaassa ja ulkomailla toimivat konnitorit.

Tämän lisäksi tarkastellaan erikseen *Suomessa toimivien pankki- tai muuta luottolaitostoimintaa harjoittavien ulkomaisten luottolaitosten sivukonttoreiden toimintaa*.

Oheisen julkaisun osa ”B. Sijoituspalveluyritykset” kattaa kaikki *Suomessa rekisteröidyt sijoituspalveluyritykset (pankkiiriliikkeet) sekä Suomessa sijoituspalveluyritystoimintaa harjoittavat ulkomaisten yritysten sivukonnitorit Suomessa*.

Luottolaitosten ja sijoituspalveluyritysten raportointi muuttui vuoden 2005 alusta IAS/IFRS-tilinpäätösstandardin mukaiseksi. Tästä syystä kaikki tuloslaskelman ja taseen erät eivät ole vertailukelpoisia aikaisempiin vuosiin verrattuna. Niinpä muutoksia aikaisempiin vuosiin ei taulukoissa esitetä vuoden 2005 osalta.

Sijoituspalveluyritysten palkkiotuottojen kasvu jatkui kolmannella neljänneksellä

Sijoituspalveluyrityksien palkkiotuotot olivat vuoden 2005 tammi-syyskuussa 220 milj. euroa, mikä on 26 milj. euroa enemmän kuin vuoden 2004 vastaavana ajankohtana. Tammi-kesäkuussa 2005 sijoituspalveluyritysten palkkiotuotot olivat 155 milj. euroa, mikä on noin 15 milj. euroa enemmän kuin vuoden 2004 vastaavana ajankohtana.

Kaikkiaan sijoituspalvelutoiminnan tuottoja kertyi vuoden 2005 tammi-syyskuun aikana 247 milj. euroa, josta palkkiotuottojen osuus on hieman yli 89 prosenttia.

Yhteensä sijoituspalveluyritysten liikevoitto oli 72 milj. euroa tammi-syyskuussa. Tammi-kesäkuun liikevoitto oli 49 milj. euroa. Sijoituspalveluyritysten yhteenlaskettu tilikauden tulos tammi-syyskuulta oli 57 milj. euroa, kun tammi-kesäkuun vastaava luku oli 39 milj. euroa.

Sijoituspalveluyritysten taseiden loppusumma kasvoi vuoden kolmannella neljänneksellä 33 % päättyen 867 milj. euroon. Ilmiössä on kuitenkin kyse enemmän yksittäisistä ja satunnaisista eristä kuin taseiden loppusumman faktuaalisesta kasvusta.

Sijoituspalveluyrityksiä oli toiminnassa syyskuun lopussa 42 kpl eli kaksi enemmän kuin edellisen neljänneksen lopussa.

Kotimaisten pankkien liikevaihto kasvussa

Koko vuoden 2005 jatkunut kotimaisten pankkien liikevaihdon kasvu jatkui myös kolmannella neljänneksellä. Kotimaisten pankkien liikevaihto oli vuoden 2005 tammi-syyskuussa 5 502 milj. euroa, kun se tammi-kesäkuussa oli 3 686 milj. euroa. Tammi-syyskuun liikevaihto oli 926 milj. euroa edellisen vuoden vastaavaa ajankohtaa suurempi. Vuosi 2005 ei kuitenkaan ole täysin verrattavissa aiempiin vuosiin IAS/IFRS-tilinpäätösstandardin käytöstä johtuen.

Kotimaisten pankkien yhteenlaskettu rahoituskate oli 1 973 milj. euroa vuoden 2005 tammi-syyskuussa, mistä noin 672 milj. euroa kertyi kolmannella neljänneksellä. Tammi-syyskuussa korkotuotot olivat 4 308 milj. euroa ja korkokulut 2 345 milj. euroa.

Yhteensä kotimaisten pankkien liikevoitto tammi-syyskuussa oli 1 311 milj. euroa, josta kolmannen neljänneksen osuus oli noin 412 milj. euroa. Kotimaisten pankkien yhteenlaskettu tilikauden tulos tammi-syyskuulta on 1 163 milj. euroa, kun tammi-kesäkuun vastaava luku oli 828 milj. euroa.

Liikevoitto/liikevaihto -suhdeluku oli 23,8 prosenttia, joka on noin puoli prosenttiyksikköä tammi-kesäkuun vastaavaa suhdelukua matalampi. Korkeimmillaan suhdeluksi on 2000-luvulla ollut 30,5 prosenttia vuoden 2001 viimeisellä neljänneksellä.

Kotimaisten pankkien palkkiotuotot olivat 807 milj. euroa tammi-syyskuussa. Kolmannella neljänneksellä kertyneet palkkiotuotot olivat noin 266 milj. euroa. Palkkiokulut olivat vastaavana ajankohtana 212 milj. euroa, josta kolmannella neljänneksellä kertyi noin 73 milj. euroa.

Kotimaisten pankkien taseiden yhteenlaskettu arvo oli syyskuun lopussa yhteensä 209 miljardia euroa, joka on miltei sama kuin taseiden yhteenlaskettu arvo edellisen neljänneksen lopussa.

Suomessa toimi syyskuun 2005 lopussa kotimaisia pankkeja 332 kpl, ulkomaisia pankkeja 11 kpl, muita kotimaisia luottolaitoksia 10 kpl ja muita ulkomaisia luottolaitoksia 9 kpl.

A. Luottolaitosten osavuositilinpäätökset; 1.1.-30.9.2005

Asetelmat

- 1 Kotimaisten pankkien *) tuloslaskelmat yhteensä neljännesvuosittain
- 1a OPK:n jäsenosuuspankkien sekä paikallisosuuspankkien tuloslaskelmat
- 2 Kotimaisten pankkien *) taseet yhteensä neljännesvuosittain
- 2a OPK:n jäsenosuuspankkien sekä paikallisosuuspankkien taseet

Tiedustelut:

Jaakko Pulli; 09-1734 3325; jaakko.pulli@tilastokeskus.fi
Marja Keltanen; 09-1734 3328; marja.keltanen@tilastokeskus.fi

*) ml. kotimaisten pankkien ulkomailla toimivat sivukonttorit; pl. Suomessa toimivat ulkomaisten pankkien sivukonttorit

Asetelma 1:

TULOSLASKELMA (C3) neljännesvuosittain; 1000 €

| | 1.1.2005- 31.3.2005 | 1000 € | 1.1.2005- 30.6.2005 | 1000 € | 1.1.2005- 30.9.2005 | 1000 € |
|--|------------------------|--------|------------------------|--------|------------------------|--------|
| Kotimaiset talletuspankit 1) | | | | | | |
| 01 1 Korkotuotot (A11) | 1 384 520,5 | | 2 829 484,5 | | 4 308 278,6 | |
| 03 3 Leasingtoiminnan nettotuotot | 3 047,6 | | 6 466,7 | | 9 893,9 | |
| 05 5 Korkokulut (A13) | 744 571,4 | | 1 534 512,4 | | 2 345 214,8 | |
| 07 7 RAHOITUSKATE | 642 996,7 | | 1 301 438,8 | | 1 972 957,7 | |
| 09 9 Tuotot oman pääoman ehtoista sijoituksista | 47 968,2 | | 65 685,7 | | 67 810,8 | |
| 11 3 Palkkiotuotot (A16) | 253 037,8 | | 540 208,1 | | 806 563,9 | |
| 13 5 Palkkiokulut | 66 970,3 | | 138 984,4 | | 211 940,6 | |
| 15 7 Arvopaperikaupan ja valuuttatoiminnan nettotuotot (A18) | 41 258,1 | | 107 491,7 | | 134 412,3 | |
| 17 9 Myytävissä olevien rahoitusvarojen nettotuotot | 18 564,9 | | 48 192,7 | | 54 248,7 | |
| 19 1 Suojauslaskennan nettotulos | -3 165,8 | | -656,3 | | -369,5 | |
| 21 5 Sijoituskiinteistöjen nettotuotot | 10 711,6 | | 22 110,1 | | 32 400,2 | |
| 23 7 Liiketoiminnan muut tuotot (A22) | 36 911,2 | | 66 715,6 | | 89 037,5 | |
| 25 9 Hallintokulut (A24) | 448 888,7 | | 906 195,5 | | 1 321 535,6 | |
| 29 3 Poistot ja arvonalentumiset aineellisia ja aineettomista hyödykkeistä | 27 688,3 | | 53 036,5 | | 79 960,5 | |
| 31 7 Liiketoiminnan muut kulut (A27) | 75 995,6 | | 147 850,3 | | 217 692,0 | |
| 33 9 Arvonalentumistappiot luotoista ja muista sitoumuksista | 9 037,2 | | 7 180,5 | | 15 756,2 | |
| 35 1 Muiden rahoitusvarojen arvonalentumistappiot | -712,4 | | -710,8 | | -713,2 | |
| 39 5 LIIKEVOITTO (-TAPPIO) | 420 415,0 | | 898 650,0 | | 1 310 889,9 | |
| 43 1 Tilinpäätössiirrot | -6 757,1 | | -20 161,3 | | -31 825,6 | |
| 45 3 Tuloverot 2) | 80 313,5 | | 50 251,9 | | 116 409,4 | |
| 47 5 Varsinaisen toiminnan voitto (tappio) verojen jälkeen | 333 344,4 | | 828 236,8 | | 1 162 654,9 | |
| 53 4 Muun kuin varsinaisen toiminnan tuotot ja kulut | | | | | | |
| 55 6 TILIKAUDEN VOITTO (TAPPIO) | 333 344,4 | | 828 236,8 | | 1 162 654,9 | |

Luottolaitosten raportointi muuttui vuoden 2005 alusta IAS/IFRS-tilinpäätösstandardin mukaiseksi, jolloin kaikki erät eivät ole vertailukelpoisia aikaisempiin vuosiin verrattuna.

1) ml. kotimaisten pankkien ulkomailta toimivat sivukonttorit; pl. Suomessa toimivat ulkomaisten pankkien sivukonttorit

2) Tilinpäätösmääristysten mukaisesti piillevät verovelat ja -saavat huomioidaan tilinpäätöksessä

A -viite erän lopussa merkitsee sitä, että erään liittyvät eriteilytietoja varsinaisissa julkaisutaulukoissa

Asetelma 1a:

| | OPKn jäsenosuuspankkien sekä paikallisuuspankkien TULOSLASKELMAT 1000 € | | | | OPKn jäsenosuuspankit 1) | | Paikallisuuspankit 2) | | Osuuspankit yhteensä | |
|----|--|---|------------------|------------------|--------------------------|-----------------|-----------------------|------------------|----------------------|--------|
| | 1.1.2005- | | 30.9.2005 | | 1.1.2005- | | 1.1.2005- | | 1.1.2005- | |
| | 1000 € | 1000 € | 1000 € | 1000 € | 1000 € | 1000 € | 1000 € | 1000 € | 1000 € | 1000 € |
| 01 | 1 | Korkotuotot (A11) | 461 223,1 | 696 137,6 | 52 679,2 | 79 784,1 | 513 902,3 | 775 921,7 | | |
| 03 | 3 | Leasingtoiminnan nettotuotot | | | | | | | | |
| 05 | 5 | Korkokulut (A13) | 152 699,3 | 233 529,1 | 14 986,7 | 22 711,2 | 167 686,0 | 256 240,3 | | |
| 07 | 7 | RAHOITUSKATE | 308 523,8 | 462 608,5 | 37 692,5 | 57 072,9 | 346 216,3 | 519 681,4 | | |
| 09 | 9 | Tuotot oman pääoman ehtoista sijoituksista | 28 689,0 | 29 446,1 | 905,5 | 943,8 | 29 594,5 | 30 389,9 | | |
| 11 | 3 | Palkkiotuotot (A16) | 120 306,4 | 178 046,1 | 9 030,4 | 13 443,9 | 129 336,8 | 191 490,0 | | |
| 13 | 5 | Palkkiokulut | 18 216,1 | 28 193,7 | 1 687,8 | 2 558,0 | 19 903,9 | 30 751,7 | | |
| 15 | 7 | Arvopaperikaupan ja valuuttatoiminnan nettotuotot (A18) | 10 929,6 | 16 196,8 | 374,4 | 647,5 | 11 304,0 | 16 844,3 | | |
| 17 | 9 | Myytavissä olevien rahoitusvarojen nettotuotot | 2 918,2 | 3 122,4 | 1 607,5 | 2 990,5 | 4 525,7 | 6 112,9 | | |
| 19 | 1 | Suojauslaskennan nettotulos | | | | | | | | |
| 21 | 5 | Sijoituskiinteistöjen nettotuotot | 15 760,2 | 24 302,7 | 1 038,8 | 1 476,8 | 16 799,0 | 25 779,5 | | |
| 23 | 7 | Liiketoiminnan muut tuotot (A22) | 8 531,2 | 12 815,5 | 542,9 | 704,2 | 9 074,1 | 13 519,7 | | |
| 25 | 9 | Hallintokulut (A24) | 230 716,5 | 336 352,1 | 26 894,7 | 39 014,0 | 257 611,2 | 375 366,1 | | |
| 29 | 3 | Poistot ja arvonalentumiset aineellista ja aineettomista hyödykkeistä | 14 410,7 | 21 750,1 | 1 353,8 | 2 035,8 | 15 764,5 | 23 785,9 | | |
| 31 | 7 | Liiketoiminnan muut kulut (A27) | 36 361,7 | 54 129,7 | 5 197,8 | 7 770,1 | 41 559,5 | 61 899,8 | | |
| 33 | 9 | Arvonalentumistappiot luotoista ja muista sitoumuksista | 500,0 | 2 052,3 | -60,0 | -79,8 | 440,0 | 1 972,5 | | |
| 35 | 1 | Muiden rahoitusvarojen arvonalentumistappiot | 0,1 | | | | 0,1 | | | |
| 39 | 5 | LIIKEVOITTO (-TAPPIO) | 195 453,3 | 284 060,2 | 16 117,9 | 25 981,5 | 211 571,2 | 310 041,7 | | |
| 43 | 1 | Tilinpäätössiirot | 162,6 | 136,3 | -5 578,4 | -8 836,6 | -5 415,8 | -8 700,3 | | |
| 45 | 3 | Tuloverot 3) | 39 902,1 | 60 987,8 | 2 699,9 | 4 405,3 | 42 602,0 | 65 393,1 | | |
| 47 | 5 | Varsinaisen toiminnan voitto (tappio) verojen jälkeen | 155 713,8 | 223 208,7 | 7 839,6 | 12 739,6 | 163 553,4 | 235 948,3 | | |
| 53 | 4 | Muun kuin varsinaisen toiminnan tuotot ja kulut | | | | | | | | |
| 55 | 6 | TILIKAUDEN VOITTO (TAPPIO) | 155 713,8 | 223 208,7 | 7 839,6 | 12 739,6 | 163 553,4 | 235 948,3 | | |

Luotolaitosten raportointi muuttui vuoden 2005 alusta IAS/IFRS-tilinpäätösstandardin mukaiseksi, jolloin kaikki erät eivät ole vertailukelpoisia aikaisempiin vuosiin verrattuna.

1) Osuuspankkikeskus OPK-osuus kunta

2) Paikallisuuspankkiyhdistys ry:hyn kuuluvat osuuspankit

3) Tilinpäätösmäärien mukaisesti piilevät verovelat ja -saavat huomioidaan tilinpäätöksessä

A -viite erän lopussa merkitsee sitä, että erään liittyy erittelytietoja varsinaisissa julkaisutaulukoissa

Asetelma 2:

**TASE (C3) neljännesvuositain, 1000 €
sekä muutos edellisestä neljänneksestä (N%)**

| | 31.3.2005 | 30.6.2005 | 30.9.2005 | N% |
|---|---------------|---------------|---------------|-------|
| | 1000 € | 1000 € | 1000 € | |
| Kotimaiset talletuspankit 1) | | | | |
| VASTAANVAVA | | | | |
| 01 2 Käteisvarat | 3 153 097,3 | 3 929 784,9 | 3 059 399,0 | -22,1 |
| 02 3 Keskuspankkirahoituksen oikeuttavat saamistodistukset | 8 317 084,3 | 8 429 864,1 | 8 141 459,7 | -3,4 |
| 03 4 Saamiset luottolaitoksilta (B12) | 53 970 652,4 | 51 617 653,9 | 53 115 918,1 | 2,9 |
| 05 6 Saamiset yleisöltä ja julkisyhteisöiltä | 93 598 767,9 | 96 821 517,6 | 98 701 207,4 | 1,9 |
| 07 8 Leasingkohteet | 365 806,5 | 384 001,7 | 399 370,1 | 4,0 |
| 09 0 Saamistodistukset | 4 023 320,3 | 3 928 485,3 | 3 928 146,7 | 0,1 |
| 11 4 Osakkeet ja osuudet | 1 332 204,4 | 1 298 535,3 | 1 436 772,4 | 10,6 |
| 12 5 Osakkeet ja osuudet ormistusyhteisyyksissä | 130 785,9 | 150 508,5 | 150 214,2 | -0,2 |
| 13 6 Osakkeet ja osuudet samaan konserniin kuuluvissa yrityksissä | 591 085,5 | 590 808,4 | 1 959 674,4 | 231,7 |
| 15 8 Johdannaisoimukset (B14) | 23 703 497,2 | 35 102 860,4 | 32 355 006,3 | -7,8 |
| 17 0 Aineettomat hyödykkeet | 101 192,9 | 110 043,2 | 105 348,5 | -4,3 |
| 19 2 Aineelliset hyödykkeet (B16) | 1 422 090,3 | 1 396 545,1 | 1 363 692,5 | -2,4 |
| 21 6 Osakeanti-/sijoitusosuusanti-/kantarahastoisaamiset | 2 847 194,9 | 3 295 152,7 | 3 067 979,2 | -6,9 |
| 23 8 Muut varat (B17) | 1 128 421,7 | 901 897,7 | 1 025 212,1 | 13,7 |
| 25 0 Siirtosaamiset ja maksetut ennakot | 418 751,3 | 527 909,7 | 525 903,9 | -0,4 |
| 27 2 Laskennalliset verosaamiset | 195 103 952,8 | 208 481 568,5 | 209 335 304,5 | 0,4 |
| 39 6 YHTEENSA | | | | |
| | 177 515 085,3 | 190 378 412,6 | 190 919 107,4 | 0,3 |
| VASTATTAVAA | | | | |
| 41 0 VIERAS PÄÄOMA | 31 379 350,1 | 33 406 109,6 | 36 008 139,1 | 7,8 |
| 43 2 Velat luottolaitoksille (B30) | 77 390 796,5 | 77 780 309,3 | 78 080 640,5 | 0,4 |
| 44 3 Velat yleisölle ja julkisyhteisöille | 35 425 049,7 | 33 640 152,6 | 34 329 940,9 | 2,1 |
| 46 5 Yhteiseen liikkeeseen lasketut velkakirjat (B32) | 23 768 112,6 | 35 131 025,5 | 32 128 989,1 | -8,5 |
| 48 7 Johdannaisoimukset ja muut kaupankäyntitarkoituksessa pidettävät velat (B33) | 4 538 166,6 | 5 327 942,3 | 5 110 324,7 | -4,1 |
| 50 2 Muut velat (B34) | 1 181 979,4 | 1 234 912,8 | 1 396 507,3 | 13,1 |
| 52 4 Siirtovelat ja saadut ennakot | 3 723 337,4 | 3 765 556,2 | 3 759 122,0 | -0,2 |
| 56 8 Velat, joilla on huonompi etuoikeus kuin muilla veloilla | 108 293,0 | 92 404,3 | 105 443,8 | 14,1 |
| 57 9 Laskennalliset verovelat | 1 169 306,0 | 1 182 708,3 | 1 194 375,4 | 1,0 |
| 60 4 Tiliinpäätoisriitojen kertymä | 16 419 561,5 | 16 920 447,6 | 17 221 821,7 | 1,8 |
| 65 9 OMA PÄÄOMA | 3 754 789,9 | 3 769 997,1 | 3 731 021,9 | -1,0 |
| 6505 4 Osakepääoma/Osuuspääoma/Peruspääoma | 707 405,7 | 707 448,7 | 707 448,9 | 0,0 |
| 6515 6 Sijoitusosuuspääoma/Kantarahasto/Lisäpääoma | 11 932,7 | 12 206,8 | 10 395,9 | -14,8 |
| 6520 3 Ylikursserahasto | 1 114 255,6 | 1 121 303,9 | 1 121 303,9 | 0,0 |
| 6525 8 Arvonkorotuserahasto | 4 013 773,8 | 4 081 681,4 | 4 090 221,8 | 0,2 |
| 6530 5 Muut sidotut rahastot | 6 484 059,4 | 6 398 073,1 | 6 396 774,4 | 0,0 |
| 6540 7 Edellisten tilikausien voitto/tappio | 333 344,4 | 828 236,8 | 1 162 654,9 | 40,4 |
| 6545 2 Tilikauden voitto/tappio | 195 103 952,8 | 208 481 568,5 | 209 335 304,5 | 0,4 |
| 69 0 YHTEENSA | 30 279 292,2 | 33 158 548,0 | 34 243 296,2 | 3,3 |
| 90 0 Taseen ulkopuoliset sitoumukset | 10 468 631,4 | 10 904 107,1 | 11 298 697,8 | 3,6 |
| 9005 5 Asiakkaan puolesta kolmannen hyväksi annetut sitoumukset | 19 810 660,8 | 22 254 440,9 | 22 944 598,4 | 3,1 |
| 9010 2 Asiakkaan hyväksi annetut peruuttamattomat sitoumukset | | | | |

Luottolaitosten raportointi muuttui vuoden 2005 alusta IAS/IFRS-tilinpäätösstandardin mukaiseksi, jolloin kaikki erät eivät ole vertailukelpoisia aikaisempiin vuosiin verrattuna.

1) ml. kotimaisten pankkien ulkomailta toimivat sivukontorit; pl. Suomessa toimivat ulkomaisten pankkien sivukontorit
B -viite erän lopussa merkitsee sitä, että erään liittyy erittelytietoja varsinaisissa julkaisutalukkoissa

OPKn jäsenosuuspankkien sekä paikallisosuuspankkien TASEET 1000 €
sekä muutos edellisestä neljänneksestä (N%)

| | OPKn jäsenosuuspankit 1) | | Paikallisosuuspankit 2) | | Osuuspankit yhteensä | |
|---|--------------------------|---------------------|-------------------------|--------------------|----------------------|---------------------|
| | 30.6.2005 | 30.9.2005 | 30.6.2005 | 30.9.2005 | 30.6.2005 | 30.9.2005 |
| | 1000 € | 1000 € | N% | 1000 € | N% | 1000 € |
| VASTAANVA | | | | | | |
| 01 2 Käteisvarat | 124 842,0 | 116 978,4 | -6,3 | 19 298,5 | 17 780,1 | 144 140,5 |
| 02 3 Keskuspankkirahoihin oikeutavat saamistodistukset | 115 727,7 | 115 009,1 | -0,6 | 55 150,1 | 51 438,6 | 170 877,8 |
| 03 4 Saamiset luottolaitoksilta (B12) | 3 078 421,8 | 3 228 541,8 | 4,9 | 404 017,7 | 400 462,5 | 3 482 439,5 |
| 05 6 Saamiset yleisöiltä ja julkisyhteisöiltä | 23 253 615,8 | 24 006 558,4 | 3,2 | 2 361 719,4 | 2 432 008,4 | 25 615 335,2 |
| 07 8 Leasingkohteet | | | | | | |
| 09 0 Saamistodistukset | 724 300,1 | 702 772,9 | -3,0 | 119 111,7 | 120 362,6 | 843 411,8 |
| 11 4 Osakkeet ja osuudet | 625 472,5 | 648 565,3 | 3,7 | 58 790,8 | 71 523,3 | 684 263,3 |
| 12 5 Osakkeet ja osuudet ormistusyhteisöissä | 2 331,8 | 2 640,3 | 13,2 | | | 2 331,8 |
| 13 6 Osakkeet ja osuudet samaan konserniin kuuluvissa yrityksissä | 6 681,8 | 6 438,4 | -3,6 | 6 681,8 | 6 438,4 | 6 438,4 |
| 15 8 Johdannaissopimukset (B14) | 1 024,0 | 1 620,4 | 58,2 | | | 1 024,0 |
| 17 0 Aineettomat hyödykkeet | 495,0 | 469,9 | -5,1 | 1 158,0 | 1 114,7 | 1 653,0 |
| 19 2 Aineelliset hyödykkeet (B16) | 879 545,7 | 867 324,0 | -1,4 | 81 102,5 | 80 595,3 | 960 648,2 |
| 21 6 Osakeanti-/sijoitusosuusanti-/kantarahastoantisaamiset | | | | | | |
| 23 8 Muut varat (B17) | 53 004,1 | 50 735,9 | -4,3 | 1 798,5 | 2 671,2 | 54 802,6 |
| 25 0 Siirtosaamiset ja maksetut ennakot | 114 563,5 | 151 188,4 | 32,0 | 16 699,1 | 21 571,4 | 131 262,6 |
| 27 2 Laskennalliset verosaamiset | 3 496,7 | 2 802,0 | -19,9 | | | 3 496,7 |
| 39 6 YHTEENSÄ | 28 983 522,5 | 29 901 645,2 | 3,2 | 3 118 846,3 | 3 199 528,1 | 32 102 368,8 |

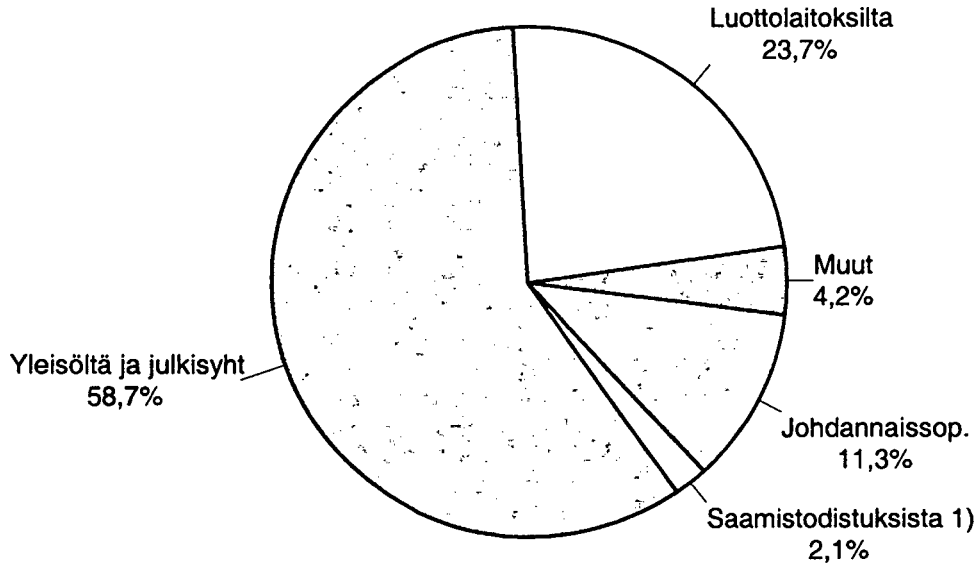
VASTAATTAVAA

| | | | | | | |
|---|---------------------|---------------------|------------|--------------------|--------------------|---------------------|
| 41 0 VIERAS PÄÄOMA | 25 691 909,0 | 26 579 780,2 | 3,5 | 2 714 041,6 | 2 786 588,1 | 28 405 950,6 |
| 43 2 Velat luottolaitoksille (B30) | 2 909 562,1 | 3 442 213,6 | 18,3 | 2 562,1 | 2 558,5 | 2 912 124,2 |
| 44 3 Velat yleisölle ja julkisyhteisöille | 21 812 566,1 | 22 155 440,9 | 1,6 | 2 614 786,5 | 2 692 735,0 | 24 427 352,6 |
| 46 5 Yleiseen liikkeeseen lasketut velkakirjat (B32) | 306 051,5 | 270 986,4 | -11,5 | 25 486,8 | 21 811,8 | 331 538,3 |
| 48 7 Johdannaissopimukset ja muut kaupankäyntitarkoituksessa pidettävät velat (B33) | 617,9 | 920,2 | 48,9 | | | 617,9 |
| 50 2 Muut velat (B34) | 72 486,5 | 70 821,5 | -2,3 | 39 679,0 | 34 085,0 | 112 165,5 |
| 52 4 Siirtovelat ja saadut ennakot | 193 530,7 | 240 804,8 | 24,4 | 19 669,0 | 23 321,2 | 213 199,7 |
| 56 8 Velat, joilla on huonompi etuoikeus kuin muilla veloilla | 349 901,8 | 350 519,1 | 0,2 | 9 088,5 | 8 568,4 | 358 990,3 |
| 57 9 Laskennalliset verovelat | 47 192,4 | 48 073,7 | 1,9 | 2 769,7 | 3 508,2 | 49 962,1 |
| 60 4 Tilinpäätössiirtojen kertymä | 571 470,0 | 571 499,1 | 0,0 | 74 122,6 | 77 380,8 | 645 592,6 |
| 65 9 OMA PÄÄOMA | 2 750 143,5 | 2 750 365,9 | 1,1 | 330 682,1 | 335 559,2 | 3 050 825,6 |
| 6505 4 Osakepääoma/Osuuspääoma/Peruspääoma | 739 169,4 | 701 999,6 | -5,0 | 86 953,2 | 84 825,5 | 826 122,6 |
| 6515 6 Sijoitusosuuspääoma/Kantarahasto/Lisäpääoma | | | | | | |
| 6520 3 Ylikursssrahasto | | | | | | |
| 6525 8 Arvonkorotusraho | 10 829,3 | 9 018,4 | -16,7 | 1 051,5 | 1 051,5 | 11 880,8 |
| 6530 5 Muut sidotut rahastot | 490 664,6 | 490 664,6 | 0,0 | 62 860,8 | 62 860,8 | 553 525,4 |
| 6535 0 Vapaat rahastot | 948 107,0 | 952 236,0 | 0,4 | 89 011,6 | 91 116,4 | 1 043 352,4 |
| 6540 7 Edellisten tilikausien voitto/tappio | 375 659,4 | 373 238,6 | -0,6 | 82 965,4 | 82 965,4 | 456 204,0 |
| 6545 2 Tilikauden voitto/tappio | 155 713,8 | 223 208,7 | 43,3 | 7 839,6 | 12 739,6 | 163 553,4 |
| 69 3 YHTEENSÄ | 28 983 522,5 | 29 901 645,2 | 3,2 | 3 118 846,3 | 3 199 528,1 | 32 102 368,8 |
| 90 0 Taseen ulkopuoliset sitoumukset | 2 149 697,0 | 2 191 410,7 | 1,9 | 141 272,0 | 145 303,1 | 2 290 969,0 |
| 9005 5 Asiakkaan puolesta kolmannen hyväksi annetut sitoumukset | 305 900,7 | 305 421,0 | -0,2 | 33 354,0 | 34 111,8 | 339 254,7 |
| 9010 2 Asiakkaan hyväksi annetut peruuttamattomat sitoumukset | 1 843 796,3 | 1 885 989,7 | 2,3 | 107 918,0 | 111 191,3 | 1 997 181,0 |

Luottolaitosten raportointi muuttui vuoden 2005 alusta IAS/IFRS-tilinpäätösstandardin mukaiseksi, jolloin kaikki erät eivät ole vertailukelpoisia aikaisempiin vuosiin verrattuna.

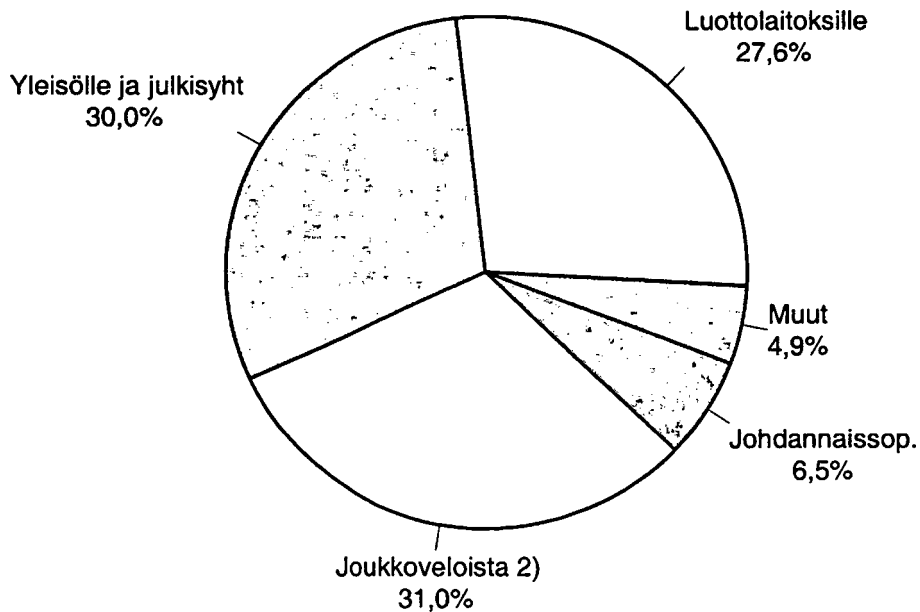
- 1) Osuuspankkikeskus OPK-osuuskunta
 - 2) Paikallisosuuspankkiyhdistys ry:hyn kuuluvat osuuspankit
- B -viite** erän lopussa merkitsee sitä, että erään liittyy eritellytietoja varsinaisissa julkaisuautukoissa

Kotimaisten pankkien korkotuotot, rakenne % 1.1.-30.9.2005



Kotimaisten pankkien korkotuotot yht. 4 308 milj.euroa

Kotimaisten pankkien korkokulut, rakenne % 1.1.-30.9.2005



Kotimaisten pankkien korkokulut yht. 2 345 milj. euroa

- 1) joukkovelkakirjat ja rahamarkkinainstrumentit
2) yleiseen liikkeeseen lasketut velkakirjat

A. Luottolaitosten osavuositilinpäätökset; 1.1.-30.9.2005

Taulukot

- 01 Tuloslaskelmat
- 01A Tuloslaskelman liitetietoja

- 02 Taseet
- 02B Taseen liitetietoja

- T Liitetaulukot

- P Taseen ulkopuoliset sitoumukset

Luottolaitokset

- Kotimaiset pankit *)
 - Liikepankit
 - Osuuspankit
 - Säästöpankit
- Muut (kotimaiset) luottolaitokset *)
 - (rahoitusyhtiöt, kiinnitysluottopankit,
luotto-osakeyhtiöt yms.)
- Ulkomaiset pankit (Suomessa)
 - Ulkomaisen luottolaitoksen talletuspankkitoimintaa
Suomessa harjoittava sivukonttori
- Ulkomaiset muut luottolaitokset (Suomessa)
 - Ulkomaisen luottolaitoksen muuta luottolaitostoimintaa kuin
talletuspankkitoimintaa Suomessa harjoittava sivukonttori

Tiedustelut:

Jaakko Pulli; 09-1734 3325; jaakko.pulli@tilastokeskus.fi
Marja Keltanen; 09-1734 3328; marja.keltanen@tilastokeskus.fi
Rita Sorsa; 09-1734 3326; rita.sorsa@tilastokeskus.fi

*) ml. kotimaisten pankkien ulkomailla toimivat sivukonttorit

| | | 1000 € | | Osuuspankit | | Säästöpankit | | Kotimaiset pankit yhteensä | | Muut tuotto-laitokset | | Ulkomaiset pankit | | Ulkomaiset muut tuotto-laitokset | |
|----|---|--------------------|------------------|------------------|--------------------|------------------|-----------------|----------------------------|----|-----------------------|----|-------------------|----|----------------------------------|----|
| | | C3 | C3 | C3 | C3 | C3 | C3 | C3 | C3 | C3 | C3 | C3 | C3 | C3 | C3 |
| 01 | Korkotuotot (A11, T35) | 3 314 344,0 | 775 921,7 | 218 012,9 | 4 308 278,6 | 309 682,7 | 242 426,8 | 14 851,5 | | | | | | | |
| 03 | Leasingtoiminnan nettotuotot (A12) | 9 893,9 | | | 9 893,9 | 43 777,1 | | 42 452,2 | | | | | | | |
| 05 | Korkokulut (A13, T35) | 2 010 588,8 | 256 240,3 | 78 385,7 | 2 345 214,8 | 206 044,0 | 182 322,6 | 20 235,3 | | | | | | | |
| 07 | RAHOITUSKATE | 1 313 649,1 | 519 681,4 | 139 627,2 | 1 972 957,7 | 147 415,8 | 60 104,2 | 37 068,4 | | | | | | | |
| 09 | Tuotot oman pääoman ehtoista sijoituksista (A14) | 33 094,5 | 30 389,9 | 4 326,4 | 67 810,8 | 1 968,2 | 11 370,2 | 0,0 | | | | | | | |
| 11 | Palkkiotuotot (A16, T35) | 568 668,1 | 191 490,0 | 46 405,8 | 806 563,9 | 119 269,7 | 50 377,2 | 4 542,8 | | | | | | | |
| 13 | Palkkiokulut (A17) | 173 940,9 | 30 751,7 | 7 248,0 | 211 940,6 | 69 564,0 | 5 035,2 | 3 091,0 | | | | | | | |
| 15 | Arvopaperikaupan ja valuuttatoiminnan nettotuotot (A18) | 115 296,5 | 16 844,3 | 2 271,5 | 134 412,3 | -416,6 | 6 173,3 | 394,6 | | | | | | | |
| 17 | Myytäväissä olevien rahoitusvarojen nettotuotot (A19) | 41 619,6 | 6 112,9 | 6 516,2 | 54 248,7 | 912,8 | 476,8 | | | | | | | | |
| 19 | Suojauslaskennan nettotulos (A20) | -369,5 | | | -369,5 | | | | | | | | | | |
| 21 | Sijoituskiinteistöjen nettotuotot (A21) | 3 163,9 | 25 779,5 | 3 456,8 | 32 400,2 | 2 046,0 | | | | | | | | | |
| 23 | Liiketoiminnan muut tuotot (A22) | 72 598,4 | 13 519,7 | 2 919,4 | 89 037,5 | 11 390,6 | 8 036,6 | 2 879,2 | | | | | | | |
| 25 | Hallintokulut (A24) | 844 216,2 | 375 366,1 | 101 953,3 | 1 321 535,6 | 80 420,1 | 70 414,5 | 8 308,9 | | | | | | | |
| 29 | Poistot ja arvonalentumiset aineellisia ja aineettomista hyödykkeistä (A26) | 50 053,5 | 23 785,9 | 6 121,1 | 79 960,5 | 7 765,4 | 1 607,1 | 25 518,0 | | | | | | | |
| 31 | Liiketoiminnan muut kulut (A27) | 136 710,0 | 61 899,8 | 19 082,2 | 217 692,0 | 14 485,2 | 10 708,8 | 750,0 | | | | | | | |
| 33 | Arvonalentumistappiot luotoista ja muista sitoumuksista | 13 343,6 | 1 972,5 | 440,1 | 15 756,2 | 9 320,0 | 11 170,6 | -4 295,1 | | | | | | | |
| 35 | Muiden rahoitusvarojen arvonalentumistappiot (A30) | -713,0 | | -0,2 | -713,2 | | | | | | | | | | |
| 39 | LIIKEVOITTO (-TAPPIO) | 930 169,4 | 310 041,7 | 70 678,8 | 1 310 889,9 | 100 496,7 | 37 602,1 | 11 512,2 | | | | | | | |
| 43 | Tilinpäätössiirrot | 971,2 | -8 700,3 | -24 096,5 | -31 825,6 | -4 902,0 | 42,9 | -105,0 | | | | | | | |
| 45 | Tuloverot (T16) | 39 344,2 | 65 393,1 | 11 672,1 | 116 409,4 | 25 137,6 | 72,0 | 2 264,8 | | | | | | | |
| 47 | VARSINAISEN TOIMINNAN VOITTO(TAPPIO) VEROJEN JÄLKEEN | 891 796,4 | 235 948,3 | 34 910,2 | 1 162 654,9 | 70 457,1 | 37 573,0 | 9 142,4 | | | | | | | |
| 53 | Muun kuin varsinaisen toiminnan tuotot ja kulut | | | | | | | | | | | | | | |
| 55 | TILIKAUDEN VOITTO (TAPPIO) | 891 796,4 | 235 948,3 | 34 910,2 | 1 162 654,9 | 70 457,1 | 37 573,0 | 9 142,4 | | | | | | | |

| | Liikepankit | Osuuspankit | Säästöpankit | Kotimaiset pankit yhteensä | Muut luotto-laitokset | Ulkomaiset-pankit | Ulkomaiset muut luotto-laitokset |
|--|-------------|-------------|--------------|----------------------------|-----------------------|-------------------|----------------------------------|
| | C3 | C3 | C3 | C3 | C3 | C3 | C3 |
| | 1000 € | | | | | | |
| AII KORKOTUOTOT | | | | | | | |
| 01 J Korkotuotot (A11, T35) | 3 314 344,0 | 775 921,7 | 218 012,9 | 4 308 278,6 | 309 682,7 | 242 426,8 | 14 851,5 |
| 0105 E Keskuspankkirahoituksen oikeuttavista saamistodistuksista | 148 985,1 | 6 013,1 | 18 553,3 | 173 551,5 | 15 202,4 | 22 026,6 | |
| 0110 B Saamisista luottolaitoksilta | 957 651,1 | 48 478,8 | 13 644,6 | 1 019 774,5 | 4 069,8 | 59 557,1 | 11 350,5 |
| 0115 G Saamisista yleisöltä ja julkisyhteisöiltä | 1 661 271,4 | 693 133,0 | 174 322,7 | 2 528 727,1 | 309 679,4 | 152 891,0 | 3 433,0 |
| 0120 D Saamistodistuksista | 54 725,3 | 27 514,2 | 9 357,6 | 91 597,1 | 9 243,6 | 3 335,2 | |
| 0125 I Johdannaissopimuksista | 486 398,9 | 399,1 | 1 760,4 | 488 598,4 | -31 599,3 | 1 753,9 | |
| 0150 A Muut korkotuotot | 5 312,2 | 383,5 | 374,3 | 6 070,0 | 3 086,8 | 2 863,0 | 68,0 |
| A13 KORKOKULUT | | | | | | | |
| 05 B Korkokulut (A13, T35) | 2 010 588,8 | 256 240,3 | 78 385,7 | 2 345 214,8 | 206 044,0 | 182 322,6 | 20 235,3 |
| 0505 G Veloista luottolaitoksille | 579 745,2 | 55 250,3 | 11 452,9 | 646 448,4 | 94 753,5 | 81 163,6 | 12 901,0 |
| 0510 D Veloista yleisölle ja julkisyhteisöille | 459 734,6 | 184 837,6 | 59 036,9 | 703 609,1 | 10 595,8 | 36 634,9 | 1 434,0 |
| 0515 I Yleiseen liikkeeseen lasketuista velkakirjoista | 714 927,0 | 6 920,1 | 6 070,4 | 727 917,5 | 157 874,8 | 60 896,9 | |
| 0520 F Johdannaissopimuksista ja muista kaupankäyntiä tark. pidettäviistä veloista | 159 644,1 | | -6 425,0 | 153 219,1 | -65 208,8 | 1 787,3 | 5 842,6 |
| 0525 A Veloista joilla on huonompi etuoikeus kuin muilla vetoilla | 119 620,6 | 8 082,9 | 5 218,4 | 132 921,9 | 6 156,5 | | |
| 0550 C Muut korkokulut | -23 082,7 | 1 149,4 | 3 032,1 | -18 901,2 | 1 872,2 | 1 839,9 | 57,7 |
| A16 PALKKIOTUOTOT | | | | | | | |
| 11 E Palkkiotuotot (A16, T35) | 568 668,1 | 191 490,0 | 46 405,8 | 806 563,9 | 119 269,7 | 50 377,2 | 4 542,8 |
| 1105 J Luotonannosta | 131 767,8 | 38 882,1 | 9 598,3 | 180 248,2 | 42 275,9 | 9 674,7 | 2 698,0 |
| 1110 G Ottolainauksesta | 18 536,4 | 5 576,3 | 628,5 | 24 741,2 | | 435,3 | |
| 1115 B Maksuliikenteestä | 157 895,1 | 74 684,3 | 17 421,4 | 250 000,8 | 76 945,4 | 4 046,6 | |
| 1120 I Rahastoista | 24 317,7 | 228,0 | 5 132,0 | 29 677,7 | | 725,8 | |
| 1125 D Omaisuudenhoidosta | 44 168,1 | 5 262,6 | 1 744,8 | 51 175,5 | | 5 841,1 | |
| 1130 A Arvopapervälityksestä | 72 632,3 | 17 735,9 | 2 258,0 | 92 626,2 | | 15 808,9 | |
| 1135 F Arvopapereiden liikkeeseen laskusta | 12 534,6 | 257,4 | 99,9 | 12 891,9 | | 687,0 | |
| 1145 A Vakuutusoinnasta | 21 076,7 | 45 427,1 | 3 798,5 | 70 302,3 | | 5 553,8 | |
| 1160 H Palkkiot takauksista | 31 952,0 | 3 889,6 | 1 204,2 | 37 045,8 | | 7 604,0 | 1 844,8 |
| 1190 D Muut | 53 787,4 | -453,3 | 4 520,2 | 57 854,3 | 48,4 | | |

| | 1000 € | Läikepankkü | Osuuspankkü | Säästöpankkü | Kotimaiset pankkü yhteensä | Muut luotto- laitokset | Ulkomaiset- pankkü | Ulkomaiset muut luotto- laitokset | C3 | C3 | C3 |
|--|-----------|-------------|-------------|--------------|----------------------------------|---------------------------|-----------------------|---|----|----|----|
| A18 ARVOPAPERIKAUPAN JA VALUUTTATOIMINNAN NETTOTUOTOT | | | | | | | | | | | |
| 15 H Arvopaperikaupan ja valuuttatoiminnan nettotuotot (A18) | 115 296,5 | 16 844,3 | 2 271,5 | 134 412,3 | -416,6 | 6 173,3 | 394,6 | | | | |
| 1505 C Arvopaperikaupan nettotuotot | 3 905,2 | 15 835,8 | 1 232,5 | 20 973,5 | -973,3 | -1 806,2 | | | | | |
| 1510 J Valuuttatoiminnan nettotuotot | 111 391,3 | 1 008,5 | 1 039,0 | 113 438,8 | 556,7 | 7 979,5 | 394,6 | | | | |
| A22 LIIKETOIMINNAN MUUT TUOTOT | | | | | | | | | | | |
| 23 J Liiketoiminnan muut tuotot (A22) | 72 598,4 | 13 519,7 | 2 919,4 | 89 037,5 | 11 390,6 | 8 036,6 | 2 879,2 | | | | |
| 2305 A Osinko- ja vuokratuotot kiinteistöistä ja kiinteistöyhteisöistä | 2 246,3 | 7 649,6 | 174,2 | 10 070,1 | 409,5 | 114,7 | | | | | |
| 2310 A Kiinteistöjen ja kiinteistöyhteisöjen osakkeiden ja osuuksien myyntivoitot | 2 904,3 | 973,6 | 768,8 | 4 646,7 | | | | | | | |
| 2315 B Fuustovoitot | | 12,2 | | 12,2 | | | | | | | |
| 2320 B Vakuusrahastoa vustukset | | | | | | | | | | | |
| 2350 E Muut tuotot | 67 447,8 | 4 884,3 | 1 976,4 | 74 308,5 | 10 981,1 | 7 921,9 | 2 879,2 | | | | |
| A24 HALLINTOKULUT | | | | | | | | | | | |
| 25 E Hallintokulut (A24) | 844 216,2 | 375 366,1 | 101 953,3 | 1 321 535,6 | 80 420,1 | 70 414,5 | 8 308,9 | | | | |
| 2505 J Henkilöstökulut | 509 468,6 | 205 752,4 | 60 448,2 | 775 669,2 | 36 361,3 | 42 770,1 | 4 720,6 | | | | |
| 250505 E Palkat ja palkkiot | 398 131,1 | 170 249,7 | 48 447,7 | 616 828,5 | 28 235,1 | 34 073,9 | 2 824,5 | | | | |
| 250510 B Henkilösivukulut | 111 337,5 | 35 502,7 | 12 000,5 | 158 840,7 | 8 126,2 | 8 696,2 | 1 896,1 | | | | |
| 25051005 G Eläkekulut | 65 265,1 | 26 948,3 | 9 443,7 | 101 657,1 | 4 981,2 | 6 652,3 | 1 626,5 | | | | |
| 25051050 C Muut henkilösivukulut | 46 072,4 | 8 554,4 | 2 556,8 | 57 183,6 | 3 145,0 | 2 043,9 | 269,6 | | | | |
| 2530 A Muut hallintokulut | 334 747,6 | 169 613,7 | 41 505,1 | 545 866,4 | 44 058,8 | 27 644,4 | 3 588,3 | | | | |
| A27 LIIKETOIMINNAN MUUT KULUT | | | | | | | | | | | |
| 31 E Liiketoiminnan muut kulut (A27) | 136 710,0 | 61 899,8 | 19 082,2 | 217 692,0 | 14 485,2 | 10 708,8 | 750,0 | | | | |
| 3105 J Vuokrat | 78 226,5 | 7 513,0 | 6 205,6 | 91 945,1 | 4 579,3 | 6 996,3 | 103,0 | | | | |
| 3110 G Kiinteistöistä ja kiinteistöyhteisöistä | 6 608,8 | 25 932,3 | 7 080,7 | 39 621,8 | 721,0 | | | | | | |
| 3115 B Kiinteistöjen ja kiinteistöyhteisöjen osakkeiden ja osuuksien myyntitappiot | 6 960,9 | 62,4 | 11,0 | 7 034,3 | | | | | | | |
| 3120 I Fuustiotappiot | | 1,2 | | 1,2 | | | | | | | |
| 3150 F Muut liiketoiminnan kulut | 44 913,8 | 28 390,9 | 5 784,9 | 79 089,6 | 9 064,3 | 3 712,5 | 647,0 | | | | |

| | | 1000 € | | | Säästöpankki | | | Kotimaiset pankit yhteensä | | | Muut luotto-laitokset | | | Ulkomaiset pankit | | | Ulkomaiset muut luotto-laitokset | | |
|------|---|---------------|--------------|--------------|----------------------------|-----------------------|-------------------|----------------------------|-------------------|-------------------|-----------------------|-------------------|-------------------|-------------------|-------------------|-------------------|----------------------------------|-------------------|--|
| | | C3 | | | C3 | | | C3 | | | C3 | | | C3 | | | C3 | | |
| | | Liikepankit | Osuuspankit | Säästöpankki | Kotimaiset pankit yhteensä | Muut luotto-laitokset | Ulkomaiset pankit | Ulkomaiset pankit | Ulkomaiset pankit | Ulkomaiset pankit | Ulkomaiset pankit | Ulkomaiset pankit | Ulkomaiset pankit | Ulkomaiset pankit | Ulkomaiset pankit | Ulkomaiset pankit | Ulkomaiset pankit | Ulkomaiset pankit | |
| 01 | 2 Käteiset varat (B11) | 2 698 995,7 | 134 758,5 | 225 644,8 | 3 059 399,0 | 4 531,7 | 56 191,9 | 56 191,9 | 1 598,2 | | | | | | | | | | |
| 02 | 3 Keskuspankkirahoitukseen oikeuttavat saamistod. (T05, T24) | 7 128 713,7 | 166 447,7 | 846 298,3 | 8 141 459,7 | 844 469,9 | 1 232 438,8 | 1 232 438,8 | 0,0 | | | | | | | | | | |
| 03 | 4 Saamiset luottolaitoksilta (B12, T03) | 48 684 174,6 | 3 629 004,3 | 802 739,2 | 53 115 918,1 | 270 544,9 | 2 366 795,3 | 2 366 795,3 | 12 263,5 | | | | | | | | | | |
| 05 | 6 Saamiset yleisöltä ja julkisyhteisöiltä (T04, T10) | 65 809 390,0 | 26 438 566,8 | 6 453 250,6 | 98 701 207,4 | 11 352 657,7 | 6 571 253,6 | 6 571 253,6 | 349 313,6 | | | | | | | | | | |
| 07 | 8 Leasingkohteet (B13) | 399 370,1 | | | 399 370,1 | 1 103 821,8 | | | 710 766,3 | | | | | | | | | | |
| 09 | 0 Saamistodistukset (T05, T25) | 2 728 816,6 | 823 135,5 | 376 194,6 | 3 928 146,7 | 542 329,2 | 150 530,1 | 150 530,1 | 0,8 | | | | | | | | | | |
| 11 | 4 Osakkeet ja osuudet (T19, T21) | 608 567,0 | 720 088,6 | 108 116,8 | 1 436 772,4 | 8 095,5 | 92 090,5 | 92 090,5 | | | | | | | | | | | |
| 12 | 5 Osakkeet ja osuudet omistusyhteisyyksissä (T19, T21) | 145 681,2 | 2 640,3 | 1 892,7 | 150 214,2 | 4 181,1 | | | | | | | | | | | | | |
| 13 | 6 Osakkeet ja osuudet samaan konserniin kuuluvissa yrityksissä (T19, T21) | 1 925 431,1 | 6 438,4 | 27 804,9 | 1 959 674,4 | 21 715,0 | 6 789,3 | 6 789,3 | | | | | | | | | | | |
| 15 | 8 Johdannaissopimukset (B14) | 32 349 153,1 | 1 620,4 | 4 232,8 | 32 355 006,3 | 37 070,5 | 169 643,1 | 169 643,1 | | | | | | | | | | | |
| 17 | 0 Aineettomat hyödykkeet (B15) | 99 179,2 | 1 584,6 | 4 584,7 | 105 348,5 | 21 185,8 | 470,6 | 470,6 | 46,1 | | | | | | | | | | |
| 19 | 2 Aineelliset hyödykkeet (B16) | 219 332,8 | 947 919,3 | 196 440,4 | 1 363 692,5 | 71 483,9 | 4 430,9 | 4 430,9 | 835,8 | | | | | | | | | | |
| 21 | 6 Osakeanti-/sijoitusosuusanti-/kantarahaostantoisaamiset | | | | | | | | | | | | | | | | | | |
| 23 | 8 Muut varat (B17) | 2 970 279,9 | 53 407,1 | 44 292,2 | 3 067 979,2 | 11 984,2 | 360 233,2 | 360 233,2 | 189 969,7 | | | | | | | | | | |
| 25 | 0 Siirtosaamiset ja maksetut ennakot (B18) | 792 130,3 | 172 759,8 | 60 322,0 | 1 025 212,1 | 172 069,9 | 76 503,8 | 76 503,8 | 7 363,6 | | | | | | | | | | |
| 27 | 2 Laskennalliset verosaamiset | 523 101,9 | 2 802,0 | | 525 903,9 | 1 564,9 | 83,3 | 83,3 | 2 231,0 | | | | | | | | | | |
| 39 | 6 VASTAAVAA YHTEENSÄ | 167 082 317,2 | 33 101 173,3 | 9 151 814,0 | 209 335 304,5 | 14 467 706,0 | 11 087 454,4 | 11 087 454,4 | 1 274 388,6 | | | | | | | | | | |
| 41 | 0 VIERAS PÄÄOMA | 153 199 667,8 | 29 366 368,3 | 8 353 071,3 | 190 919 107,4 | 13 421 734,2 | 10 856 796,1 | 10 856 796,1 | 1 249 703,2 | | | | | | | | | | |
| 43 | 2 Velat luottolaitoksille (B30, T06) | 31 706 708,3 | 3 444 772,1 | 856 658,7 | 36 008 139,1 | 5 252 966,6 | 4 319 583,5 | 4 319 583,5 | 776 522,5 | | | | | | | | | | |
| 44 | 3 Velat yleisölle ja julkisyhteisöille (T07, T12) | 46 454 274,3 | 24 848 175,9 | 6 778 190,3 | 78 080 640,5 | 687 456,2 | 2 688 728,7 | 2 688 728,7 | 82 798,0 | | | | | | | | | | |
| 46 | 5 Yhteiseen liikkeeseen lasketut velkakirjat (B32, T08) | 33 758 307,6 | 292 798,2 | 278 835,1 | 34 329 940,9 | 6 795 556,1 | 3 067 708,9 | 3 067 708,9 | | | | | | | | | | | |
| 48 | 7 Johdannaissopimukset ja muut kaupankäyntitark. pidettävät velat (B33) | 32 123 836,1 | 920,2 | 4 232,8 | 32 128 989,1 | 29 337,7 | 64 859,2 | 64 859,2 | | | | | | | | | | | |
| 50 | 2 Muut velat (B34) | 4 859 273,5 | 104 906,5 | 146 144,7 | 5 110 324,7 | 131 849,2 | 615 592,7 | 615 592,7 | | | | | | | | | | | |
| 52 | 4 Siirtovelat ja saadut ennakot (B35) | 1 063 946,4 | 264 126,0 | 68 434,9 | 1 396 507,3 | 246 952,6 | 63 147,8 | 63 147,8 | | | | | | | | | | | |
| 56 | 8 Velat, joilla on huonempi etuoikeus kuin muilla veloilla (B36) | 3 184 560,7 | 359 087,5 | 215 473,8 | 3 759 122,0 | 271 310,7 | | | | | | | | | | | | | |
| 57 | 9 Laskennalliset verovelat | 48 760,9 | 51 581,9 | 5 101,0 | 105 443,8 | 6 305,1 | 37 175,3 | 37 175,3 | | | | | | | | | | | |
| 60 | 4 Tilinpäätössiirtojen kertymä | 315 077,5 | 648 879,9 | 230 418,0 | 1 194 375,4 | 130 301,8 | 138 724,7 | 138 724,7 | | | | | | | | | | | |
| 65 | 9 OMA PÄÄOMA | 13 567 571,9 | 3 085 925,1 | 568 324,7 | 17 221 821,7 | 915 670,0 | 91 933,6 | 91 933,6 | 14 046,4 | | | | | | | | | | |
| 6505 | 4 Osakepääoma/Osuuspääoma/Peruspääoma | 2 843 426,0 | 786 825,1 | 100 770,8 | 3 731 021,9 | 334 018,5 | 25 251,2 | 25 251,2 | | | | | | | | | | | |
| 6515 | 6 Sijoitusosuuspääoma/Kantarahaosto/Lisäpääoma | | 2 000,0 | 2 000,0 | 2 000,0 | | 58 826,8 | 58 826,8 | | | | | | | | | | | |
| 6520 | 3 Ylikurssirahasto | 695 235,6 | | 12 213,3 | 707 448,9 | 78 954,2 | | | | | | | | | | | | | |
| 6525 | 8 Arvonkorotusrahasto | 326,0 | 10 069,9 | | 10 395,9 | 6 929,0 | | | | | | | | | | | | | |
| 6530 | 5 Muut sidotut rahastot | 450 431,4 | 553 525,4 | 117 347,1 | 1 121 303,9 | 165 818,5 | | | | | | | | | | | | | |
| 6535 | 0 Vapaat rahastot | 2 918 011,4 | 1 043 352,4 | 128 858,0 | 4 090 221,8 | 58 959,0 | | | | | | | | | | | | | |
| 6540 | 7 Edellisten tilikausien voitto/tappio | 5 768 345,1 | 456 204,0 | 172 225,3 | 6 396 774,4 | 200 533,7 | | | | | | | | | | | | | |
| 6545 | 2 Tilikausien voitto/tappio | 891 796,4 | 235 948,3 | 34 910,2 | 1 162 654,9 | 70 457,1 | -29 717,4 | -29 717,4 | 4 904,0 | | | | | | | | | | |
| 69 | 3 VASTATTAVAA YHTEENSÄ | 167 082 317,2 | 33 101 173,3 | 9 151 814,0 | 209 335 304,5 | 14 467 706,0 | 11 087 454,4 | 11 087 454,4 | 1 274 388,6 | | | | | | | | | | |
| 90 | 0 Taseen ulkopuoliset sitoumukset | 31 300 483,3 | 2 336 713,8 | 606 099,1 | 34 243 296,2 | 4 517 335,5 | 4 692 218,4 | 4 692 218,4 | | | | | | | | | | | |
| 9005 | 5 Asiakkaan puolesta kolmannen hyväksi annetut sitoumukset | 10 833 674,3 | 339 532,8 | 125 490,7 | 11 298 697,8 | 47 480,1 | 1 626 629,2 | 1 626 629,2 | | | | | | | | | | | |
| 9010 | 2 Asiakkaan hyväksi annetut peruuttamattomat sitoumukset | 20 466 809,0 | 1 997 181,0 | 480 608,4 | 22 944 598,4 | 4 469 855,4 | 3 065 589,2 | 3 065 589,2 | | | | | | | | | | | |

Prosenttia (%)

Muutos ajankohdasta: 30.06.2005

| | Läikepankku | Osuuspankku | Säästöpankku | Kotimaiset pankit yhteensä | Muut tuotto-laitokset | Ulkomaiset pankit | Ulkomaiset muut tuotto-laitokset | C3 | C3 | C3 | C3 | C3 |
|------|---|-------------|--------------|----------------------------|-----------------------|-------------------|----------------------------------|----|----|----|----|----|
| 01 | | | | | | | | | | | | |
| 02 | 2 Käteiset varat (B11) | -23,2 | -6,5 | -17,1 | -22,1 | -34,3 | 44,5 | | | | | |
| 03 | 3 Keskuspankkirahoitukseen oikeuttavat saamistod. (T05, T24) | -2,3 | -2,6 | -12,2 | -3,4 | -6,7 | - | | | | | |
| 04 | 4 Saamiset luottolaitoksilta (B12, T03) | 2,5 | 4,2 | 24,1 | 2,9 | -19,3 | -89,0 | | | | | |
| 05 | 6 Saamiset yleisöltä ja julkisyhteisöiltä (T04, T10) | 1,4 | 3,2 | 1,9 | 1,9 | 2,2 | -1,9 | | | | | |
| 07 | 8 Leasingkohteet (B13) | 4,0 | - | - | 4,0 | - | 3,9 | | | | | |
| 09 | 0 Saamistodistukset (T05, T25) | 1,4 | -2,4 | -3,7 | 0,1 | 2,0 | - | | | | | |
| 11 | 4 Osakkeet ja osuudet (T19, T21) | 18,1 | 5,2 | 9,2 | 10,6 | -8,2 | 0,0 | | | | | |
| 12 | 5 Osakkeet ja osuudet omistusyhteisyyksissä (T19, T21) | -0,4 | 13,2 | 0,0 | -0,2 | - | - | | | | | |
| 13 | 6 Osakkeet ja osuudet samaan konserniin kuuluvissa yrityksissä (T19, T21) | 246,1 | -3,6 | 0,0 | 231,7 | 20,0 | - | | | | | |
| 15 | 8 Johdannaissopimukset (B14) | -7,8 | 58,2 | -9,1 | -7,8 | -17,5 | - | | | | | |
| 17 | 0 Aineettomat hyödykkeet (B15) | -4,3 | -4,1 | -3,2 | -4,3 | -12,8 | -15,1 | | | | | |
| 19 | 2 Aineelliset hyödykkeet (B16) | -7,8 | -1,3 | -0,8 | -2,4 | -4,5 | 22,4 | | | | | |
| 21 | 6 Osakeanti-/sijoitusosuusanti-/kantarahastoantisaamiset | - | - | - | - | - | - | | | | | |
| 23 | 8 Muut varat (B17) | -7,2 | -2,5 | 16,3 | -6,9 | 17,5 | -3,2 | | | | | |
| 25 | 0 Siirtosaamiset ja maksetut ennakot (B18) | 10,2 | 31,6 | 17,0 | 13,7 | 2,0 | -35,0 | | | | | |
| 27 | 2 Laskennalliset verosaamiset | -0,3 | -19,9 | - | -0,4 | -18,2 | 212,9 | | | | | |
| 39 | 6 VASTAAVAA YHTEENSÄ | -0,2 | 3,1 | 1,3 | 0,4 | -4,6 | -6,4 | | | | | |
| 41 | 0 VIERAS PÄÄOMA | -0,3 | 3,4 | 1,2 | 0,3 | -4,8 | -6,7 | | | | | |
| 43 | 2 Velat luottolaitoksille (B30, T06) | 6,9 | 18,3 | 2,8 | 7,8 | 2,6 | -7,4 | | | | | |
| 44 | 3 Velat yleisölle ja julkisyhteisöille (T07, T12) | -0,5 | 1,7 | 1,8 | 0,4 | -2,3 | 7,3 | | | | | |
| 46 | 5 Yleiseen liikkeeseen lasketut velkakirjat (B32, T08) | 2,3 | -11,7 | -8,6 | 2,1 | -17,3 | - | | | | | |
| 48 | 7 Johdannaissopimukset ja muut kaupankäyntitark. pidettävät velat (B33) | -8,5 | 48,9 | -9,1 | -8,5 | -47,9 | - | | | | | |
| 50 | 2 Muut velat (B34) | -3,7 | -6,5 | -12,6 | -4,1 | 5,2 | -6,9 | | | | | |
| 52 | 4 Siirtovelat ja saadut ennakot (B35) | 10,6 | 23,9 | 15,1 | 13,1 | 13,6 | -35,6 | | | | | |
| 56 | 8 Velat, joilla on huonompi etuoikeus kuin muilla veloilla (B36) | -0,2 | 0,0 | -0,2 | -0,2 | 7,9 | 0,0 | | | | | |
| 57 | 9 Laskennalliset verovelat | 31,2 | 3,2 | -3,5 | 14,1 | 77,2 | - | | | | | |
| 60 | 4 Tilinpäätössiirtojen kertymä | -0,1 | 0,5 | 3,9 | 1,0 | -0,5 | 3,5 | | | | | |
| 65 | 9 OMA PÄÄOMA | 1,9 | 1,2 | 1,9 | 1,8 | 20,6 | 20,9 | | | | | |
| 6505 | 4 Osakepääoma/Osuuspääoma/Peruspääoma | 0,0 | -4,8 | 0,0 | -1,0 | 0,0 | - | | | | | |
| 6515 | 6 Sijoitusosuuspääoma/Kantarahasto/Lisäpääoma | - | - | 33,4 | 33,4 | 0,0 | - | | | | | |
| 6520 | 3 Ylikurssirahasto | 0,0 | - | 0,0 | 0,0 | - | - | | | | | |
| 6525 | 8 Arvonkorotusrahasto | 0,0 | -15,2 | - | -14,8 | - | - | | | | | |
| 6530 | 5 Muut sidotut rahastot | 0,0 | 0,0 | 0,0 | 0,0 | - | - | | | | | |
| 6535 | 0 Vapaat rahastot | 0,1 | 0,6 | -0,4 | 0,2 | 0,4 | - | | | | | |
| 6540 | 7 Edellisten tilikausien voitto/tappio | 0,0 | -0,5 | -0,2 | -0,0 | 0,0 | -26,0 | | | | | |
| 6545 | 2 Tilikauden voitto/tappio | 39,2 | 44,3 | 46,1 | 40,4 | 51,7 | 83,3 | | | | | |
| 69 | 3 VASTATTAVAA YHTEENSÄ | -0,2 | 3,1 | 1,3 | 0,4 | -4,6 | -6,4 | | | | | |
| 90 | 0 Taseen ulkopuoliset sitoumukset | 3,2 | 2,0 | 13,3 | 3,3 | -0,4 | - | | | | | |
| 9005 | 5 Asiakkaan puolesta kolmannen hyväksi annetut sitoumukset | 3,8 | 0,1 | -2,6 | 3,6 | -0,7 | - | | | | | |
| 9010 | 2 Asiakkaan hyväksi annetut peruuttamattomat sitoumukset | 2,9 | 2,3 | 18,4 | 3,1 | -0,2 | - | | | | | |

| | | 1000 € | | | | Ajankohhta: 30.09.2005 | | | |
|------------|---|--------------|-------------|--------------|----------------------------|------------------------|-------------------|----------------------------------|--|
| | | Liikepankit | Osuuspankit | Säästöpankit | Kotimaiset pankit yhteensä | Muut luotto-laitokset | Ulkomaiset-pankit | Ulkomaiset muut luotto-laitokset | |
| | | C3 | C3 | C3 | C3 | C3 | C3 | C3 | |
| B12 | SAAMISET LUOTTOLAITOKSILTA | | | | | | | | |
| 03 | B Saamiset luottolaitoksilta (B12, T03) | 48 684 174,6 | 3 629 004,3 | 802 739,2 | 53 115 918,1 | 270 544,9 | 2 366 795,3 | 12 263,5 | |
| 0305 | G Vaadittaessa maksettavat | 10 230 785,6 | 455 625,6 | 115 298,1 | 10 801 709,3 | 52 006,9 | 243 640,0 | 4 117,5 | |
| 0330 | H Muut | 38 453 389,0 | 3 173 378,7 | 687 441,1 | 42 314 208,8 | 218 538,0 | 2 123 155,3 | 8 146,0 | |
| B14 | JOHDANNAISSOPIMUKSET | | | | | | | | |
| 15 | D Johdannaisopimukset (B14) | 32 349 153,1 | 1 620,4 | 4 232,8 | 32 355 006,3 | 37 070,5 | 169 643,1 | | |
| 1505 | I Kaupankäyntitarkoituksessa pidettävät | 31 718 473,4 | 1 620,4 | | 31 720 093,8 | 339,0 | 169 643,1 | | |
| 1510 | F Suojaavat johdannaisopimukset | 630 679,7 | | 4 232,8 | 634 912,5 | 36 731,5 | | | |
| B16 | AINEELLISET HYÖDYKKEET | | | | | | | | |
| 19 | F Aineelliset hyödykkeet (B16) | 219 332,8 | 947 919,3 | 196 440,4 | 1 363 692,5 | 71 483,9 | 4 430,9 | 835,8 | |
| 1905 | A Sijoituskiinteistöt ja sijoituskiinteistöosakkeet ja -osuudet | 44 489,1 | 439 886,9 | 89 123,0 | 573 499,0 | 38 262,0 | | | |
| 1910 | B Muut kiinteistöt ja kiinteistöyhteisöjen osakkeet ja osuudet | 64 409,7 | 452 180,1 | 96 459,6 | 613 049,4 | 25 900,3 | 148,2 | | |
| 1930 | G Muut aineelliset hyödykkeet | 110 434,0 | 55 852,3 | 10 857,8 | 177 144,1 | 7 321,6 | 4 282,7 | 835,8 | |
| B17 | MUUT VARAT | | | | | | | | |
| 23 | G Muut varat (B17) | 2 970 279,9 | 53 407,1 | 44 292,2 | 3 067 979,2 | 11 984,2 | 360 233,2 | 189 969,7 | |
| 2305 | I Arvopapereiden myyntisaamiset | 561 793,6 | 268,8 | 7,5 | 562 069,9 | | 63 079,9 | | |
| 2310 | F Maksujenvälityssaamiset | 282 700,9 | 8 513,1 | 30 354,9 | 321 568,9 | 49,6 | 100 259,4 | | |
| 2315 | A Takaussaamiset | 8 949,6 | 2 829,0 | 527,0 | 12 305,6 | | 9,2 | | |
| 2350 | E Muut | 2 116 835,8 | 41 796,2 | 13 402,8 | 2 172 034,8 | 11 934,6 | 196 884,7 | 189 969,7 | |

| | 1000 € | Läikepankkü | Osuuspankkü | Säästöpankkü | Kotimaiset pankkü yhteensä | Muut luotto- laitokset | Ulkomaiset- pankkü | Ulkomaiset muut luotto- laitokset | C3 | C3 | C3 |
|---|--------------|-------------|-------------|--------------|----------------------------------|---------------------------|-----------------------|---|----|----|----|
| B30 VELAT LUOTTOLAITOKSILLE | | | | | | | | | | | |
| 43 D Velat luottolaitoksille (B30, T06) | 31 706 708,3 | 3 444 772,1 | 856 658,7 | 36 008 139,1 | 5 252 966,6 | 4 319 583,5 | 776 522,5 | | | | |
| 4305 I Velat keskuspankeille | 2 566 256,6 | | | 2 566 256,6 | | 609 368,1 | | | | | |
| 4310 F Velat luottolaitoksille | 29 140 451,7 | 3 444 772,1 | 856 658,7 | 33 441 882,5 | 5 252 966,6 | 3 710 215,4 | 776 522,5 | | | | |
| 431005 A Vaadittaessa maksettavat | 1 337 173,8 | 29 060,6 | 172 194,1 | 1 538 428,5 | | 206 002,0 | 88 154,0 | | | | |
| 431030 B Muut kuin vaadittaessa maksettavat | 27 803 277,9 | 3 415 711,5 | 684 464,6 | 31 903 454,0 | 5 252 966,6 | 3 504 213,4 | 688 368,5 | | | | |
| B32 YLEISEEN LIIKKEESEEN LASKETUT VELKAKIRJAT | | | | | | | | | | | |
| 46 F Yleiseen liikkeeseen lasketut velkakirjat (B32, T08) | 33 758 307,6 | 292 798,2 | 278 835,1 | 34 329 940,9 | 6 795 556,1 | 3 067 708,9 | | | | | |
| 4605 A Joukkovelkakirjalainat | 8 206 044,0 | 169 828,7 | 104 352,1 | 8 480 224,8 | 6 363 370,2 | 88 080,4 | | | | | |
| 4630 B Muut | 25 552 263,6 | 122 969,5 | 174 483,0 | 25 849 716,1 | 432 185,9 | 2 979 628,5 | | | | | |
| B33 JOHDANNAISSOPIMUKSET JA MUUT KAUPANKÄYNTITARKOITUKSESSA PIDETTÄVÄT VELAT | | | | | | | | | | | |
| 48 H Johdannaissovimukset ja muut kaupankäyntitark. pidettävät velat (B33) | 32 123 836,1 | 920,2 | 4 232,8 | 32 128 989,1 | 29 337,7 | 64 859,2 | | | | | |
| 4805 B Johdannaissovimukset | 32 123 836,1 | 920,2 | 4 232,8 | 32 128 989,1 | 29 337,7 | 64 859,2 | | | | | |
| 480505 G Kaupankäyntitarkoituksessa pidettävät | 31 720 050,4 | 920,2 | | 31 720 970,6 | 1 022,5 | 64 859,2 | | | | | |
| 480510 D Suojaavat johdannaissovimukset | 403 785,7 | | 4 232,8 | 408 018,5 | 28 315,2 | | | | | | |
| 4810 I Muut kaupankäyntitarkoituksessa pidettävät velat | | | | | | | | | | | |
| B34 MUUT VELAT | | | | | | | | | | | |
| 50 H Muut velat (B34) | 4 859 273,5 | 104 906,5 | 146 144,7 | 5 110 324,7 | 131 849,2 | 615 592,7 | 364 554,5 | | | | |
| 5005 C Muut velat | 4 761 634,0 | 90 753,8 | 145 208,6 | 4 997 596,4 | 128 513,6 | 614 064,5 | 364 328,1 | | | | |
| 500505 I Arvopapereiden ostovelat | 519 986,2 | 306,9 | 409,4 | 520 702,5 | | 326 525,5 | | | | | |
| 500510 E Maksujenvälitysvelat | 1 922 207,5 | 55 123,1 | 132 306,1 | 2 109 636,7 | 964,1 | 184 903,5 | | | | | |
| 500515 J Rahoitusleasingvelat | | | | | | 0,0 | 115,0 | | | | |
| 500550 D Muut | 2 319 440,3 | 35 323,8 | 12 493,1 | 2 367 257,2 | 127 549,5 | 102 635,6 | 364 213,1 | | | | |
| 5020 E Pakolliset varaukset | 97 639,5 | 14 152,7 | 936,1 | 112 728,3 | 3 335,6 | 1 528,2 | 226,4 | | | | |

| | Ajankohia: 30.09.2005 | | Muutos ajankohdasta: 30.06.2005 | | | | |
|--|-------------------------------|-------------|---------------------------------|----------------------------------|---------------------------|----------------------|---|
| | Prosenttia (%) Liikepankit | Osuuspankit | Säästöpankit | Kotimaiset pankit yhteensä | Muut luotto- laitokset | Ulkomaiset pankit | Ulkomaiset muut luotto- laitokset |
| | C3 | C3 | C3 | C3 | C3 | C3 | C3 |

B12 SAAMISET LUOTTOLAITOKSILTA

| | | | | | | | |
|--------|------|------|------|------|------|-------|-------|
| 03 B | 2,5 | 4,2 | 24,1 | 2,9 | -3,7 | -19,3 | -89,0 |
| 0305 G | 16,2 | 18,0 | 9,6 | 16,2 | 19,0 | -18,0 | -72,3 |
| 0330 H | -0,6 | 2,5 | 27,0 | -0,0 | -7,9 | -19,4 | -91,6 |
| | | | | | | | |

B14 JOHDANNAISSOPIMUKSET

| | | | | | | | |
|--------|------|------|------|------|-------|-------|---|
| 15 D | -7,8 | 58,2 | -9,1 | -7,8 | 26,8 | -17,5 | - |
| 1505 I | -8,0 | 58,2 | - | -8,0 | -52,6 | -17,5 | - |
| 1510 F | 0,6 | - | -9,1 | 0,5 | 28,7 | - | - |
| | | | | | | | |

B16 AINEELLISET HYÖDYKKEET

| | | | | | | | |
|--------|-------|------|------|------|------|------|------|
| 19 F | -7,8 | -1,3 | -0,8 | -2,4 | -0,5 | -4,5 | 22,4 |
| 1905 A | -20,9 | -2,5 | -1,6 | -4,1 | 4,0 | - | - |
| 1910 B | -9,8 | -0,2 | 0,6 | -1,2 | -4,6 | 0,0 | - |
| 1930 G | 0,2 | -1,3 | -6,1 | -0,7 | -7,9 | -4,6 | 22,4 |
| | | | | | | | |

B17 MUUT VARAT

| | | | | | | | |
|--------|-------|-------|-------|-------|-------|-------|------|
| 23 G | -7,2 | -2,5 | 16,3 | -6,9 | 10,4 | 17,5 | -3,2 |
| 2305 I | -18,2 | 243,7 | -78,8 | -18,2 | - | 68,5 | - |
| 2310 F | 56,1 | -13,5 | 0,6 | 45,4 | -62,2 | -28,0 | - |
| 2315 A | -0,5 | 3,7 | 0,9 | 0,5 | - | 0,0 | - |
| 2350 E | -9,0 | -0,9 | 82,2 | -8,5 | 11,2 | 51,6 | -3,2 |
| | | | | | | | |

| | Prosenttia (%) Läikepankkü | Osuuspankkü | Säästöpankkü | Kotimaiset pankkü yhteensä | Muut luotto- laitokset | Muutos ajankohdasta: 30.06.2005 | Ajankohta: 30.09.2005 |
|--|-------------------------------|-------------|--------------|----------------------------------|---------------------------|------------------------------------|---|
| | C3 | C3 | C3 | C3 | C3 | Ulkomaiset pankkü | Ulkomaiset muut luotto- laitokset |

B30 VELAT LUOTTOLAITOKSILLE

| | | | | | | | |
|---|-------|------|-----|-------|--------|-------|------|
| 43 D Velat luottolaitoksille (B30, T06) | 6,9 | 18,3 | 2,8 | 7,8 | 4,0 | 2,6 | -7,4 |
| 4305 I Velat keskuspankeille | -0,2 | - | - | -0,2 | - | 34,3 | - |
| 4310 F Velat luottolaitoksille | 7,6 | 18,3 | 2,8 | 8,5 | 4,0 | -1,2 | -7,4 |
| 431005 A Vaadittaessa maksettavat | 203,5 | 17,9 | 4,3 | 144,1 | -100,0 | -43,1 | -3,8 |
| 431030 B Muut kuin vaadittaessa maksettavat | 4,3 | 18,3 | 2,5 | 5,6 | 4,0 | 3,3 | -7,8 |

B32 YLEISEEN LIIKKEESEEN LASKETUT VELKAKIRJAT

| | | | | | | | |
|---|-----|-------|-------|-----|-------|-------|---|
| 46 F Yleiseen liikkeeseen lasketut velkakirjat (B32, T08) | 2,3 | -11,7 | -8,6 | 2,1 | 17,3 | -17,3 | - |
| 4605 A Joukkovelkakirjalainat | 1,8 | -22,4 | -2,6 | 1,1 | 20,3 | 0,1 | - |
| 4630 B Muut | 2,5 | 9,2 | -11,8 | 2,4 | -13,8 | -17,7 | - |

B33 JOHDANNAISSOPIMUKSET JA MUUT KAUPANKÄYNTITARKOITUKSESSA PIDEETTÄVÄT VELAT

| | | | | | | | |
|--|--------|------|------|--------|-------|-------|---|
| 48 H Johdannaissopimukset ja muut kaupankäyntitark. pidettävät velat (B33) | -8,5 | 48,9 | -9,1 | -8,5 | 617,5 | -47,9 | - |
| 4805 B Johdannaissopimukset | -7,8 | 48,9 | -9,1 | -7,8 | 617,5 | -47,9 | - |
| 480505 G Kaupankäyntitarkoituksessa pidettävät | -8,0 | 48,9 | - | -8,0 | (X) | -47,9 | - |
| 480510 D Suojaavat johdannaissopimukset | 13,1 | - | -9,1 | 12,8 | 597,4 | - | - |
| 4810 I Muut kaupankäyntitarkoituksessa pidettävät velat | -100,0 | - | - | -100,0 | - | - | - |

B34 MUUT VELAT

| | | | | | | | |
|-----------------------------------|--------|-------|-------|--------|-------|-------|-------|
| 50 H Muut velat (B34) | -3,7 | -6,5 | -12,6 | -4,1 | 5,2 | 17,7 | -6,9 |
| 5005 C Muut velat | -3,8 | -7,6 | -12,7 | -4,2 | 7,0 | 17,8 | -6,9 |
| 500505 I Arvopapereiden ostovelat | -10,9 | (X) | * | -10,7 | - | 68,7 | - |
| 500510 E Maksujenvälitysvelat | -10,6 | -10,0 | -20,1 | -11,3 | -15,1 | -18,1 | - |
| 500515 J Rahoitusleasingvelat | -100,0 | - | - | -100,0 | - | - | -97,8 |
| 500550 D Muut | 4,7 | -4,4 | (X) | 5,1 | 7,2 | 0,4 | -5,6 |
| 5020 E Pakolliset varaukset | 0,3 | 1,3 | -1,1 | 0,4 | -36,1 | -3,2 | 2,7 |

T10 SAAMISET YLEISÖLTÄ JA JULKISYHTEISÖILTÄ

| | Liikepankit | Osuuspankit | Säästöpankit | Kotimaiset pankit yhteensä | Muut luotto-laitokset | Ulkomaiset pankit | Ulkomaiset muut luotto-laitokset |
|--------|------------------------------|--------------|--------------|----------------------------|-----------------------|-------------------|----------------------------------|
| | Sektoreittain; 1000 € | | | | | | |
| 05 | 65 809 390,0 | 26 438 566,8 | 6 453 250,6 | 98 701 207,4 | 11 352 657,7 | 6 571 253,6 | 349 313,6 |
| 0505 | 23 555,3 | - | - | 23 555,3 | 431 233,9 | 148 695,4 | 189 870,7 |
| 050510 | 3 007,4 | - | - | 3 007,4 | 56,5 | 104 547,7 | 36 226,0 |
| 050515 | 3 455,2 | - | - | 3 455,2 | - | 2 184,1 | - |
| 050520 | - | - | - | - | - | 635,8 | - |
| 050525 | - | - | - | - | - | 8,1 | - |
| 050550 | 14 354,6 | - | - | 14 354,6 | 424 977,3 | 7 134,2 | 153 644,7 |
| 050560 | 2 738,1 | - | - | 2 738,1 | 6 200,1 | 34 185,5 | - |
| 0530 | 65 785 834,7 | 26 438 566,8 | 6 453 250,6 | 98 677 652,1 | 10 921 423,8 | 6 422 558,2 | 159 442,9 |
| 053010 | 25 495 214,1 | 3 970 337,7 | 1 064 434,4 | 30 529 986,2 | 3 864 298,0 | 3 632 885,7 | 113 504,8 |
| 053015 | 81 296,4 | 77 531,1 | 48 364,1 | 207 191,6 | 50 887,0 | 30 369,2 | 10,0 |
| 053020 | 1 327 547,4 | 47 128,1 | 24 307,5 | 1 398 983,0 | 2 250 577,9 | 485 764,3 | 1 209,2 |
| 053025 | 845 441,8 | 114 579,1 | 55 416,9 | 1 015 437,8 | 88 608,5 | 51 633,9 | - |
| 053050 | 30 655 565,0 | 22 221 371,3 | 5 260 435,5 | 58 137 371,8 | 4 641 696,5 | 2 095 809,6 | 44 718,9 |
| 053060 | 7 380 770,0 | 7 619,5 | 292,2 | 7 388 681,7 | 25 355,9 | 126 095,5 | - |

LIITETAULUKKOJA

Ajankohhta: 30.09.2005

T12 VELAT YLEISÖLLE JA JULKISYHTEISÖILLE

| | Liikepankät | Osuuspankät | Säästöpankät | Kotimaiset pankät yhteensä | Muut luotto-laitokset | Ulkomaiset pankät | Ulkomaiset muut luotto-laitokset |
|----------|------------------------------|--------------------|---------------------|-----------------------------------|------------------------------|--------------------------|---|
| | Sektoreittain; 1000 € | | | | | | |
| 44 | 46 454 274,3 | 24 848 175,9 | 6 778 190,3 | 78 080 640,5 | 687 456,2 | 2 688 728,7 | 82 798,0 |
| 4405 | 43 473 057,2 | 23 991 078,6 | 6 644 830,1 | 74 108 965,9 | - | 2 190 029,4 | - |
| 440505 | 34 387 078,8 | 19 375 928,6 | 4 797 452,5 | 58 560 459,9 | - | 1 654 351,1 | - |
| 44050510 | 7 616 687,2 | 2 605 131,3 | 602 669,8 | 10 824 488,3 | - | 603 666,2 | - |
| 44050515 | 1 111 080,7 | 72 714,5 | 70 297,4 | 1 254 092,6 | - | 121 708,1 | - |
| 44050520 | 2 142 053,4 | 361 678,1 | 34 745,1 | 2 538 476,6 | - | 24 364,7 | - |
| 44050525 | 989 728,1 | 533 330,1 | 134 856,6 | 1 657 914,8 | - | 16 643,4 | - |
| 44050550 | 20 205 907,2 | 15 772 094,6 | 3 952 279,8 | 39 930 281,6 | - | 744 721,6 | - |
| 44050560 | 2 321 622,2 | 30 980,0 | 2 603,8 | 2 355 206,0 | - | 143 247,1 | - |
| 440530 | 9 085 978,4 | 4 615 150,0 | 1 847 377,6 | 15 548 506,0 | - | 535 678,3 | - |
| 44053010 | 1 132 631,5 | 227 334,6 | 162 114,1 | 1 522 080,2 | - | 243 644,5 | - |
| 44053015 | 149 345,6 | 21 362,6 | 61 725,2 | 232 433,4 | - | 578,5 | - |
| 44053020 | 199 869,9 | 31 459,5 | 19 863,8 | 251 193,2 | - | 151 730,0 | - |
| 44053025 | 294 977,5 | 102 240,7 | 49 414,3 | 446 632,5 | - | 822,4 | - |
| 44053050 | 5 133 621,4 | 4 230 144,5 | 1 554 162,6 | 10 917 928,5 | - | 135 978,5 | - |
| 44053060 | 2 175 532,5 | 2 608,1 | 97,6 | 2 178 238,2 | - | 2 924,4 | - |
| 4430 | 2 981 217,1 | 857 097,3 | 133 360,2 | 3 971 674,6 | 687 456,2 | 498 699,3 | 82 798,0 |
| 443005 | 5 359,8 | 6 448,7 | 45 515,1 | 57 323,6 | 13 636,1 | 0,9 | 307,0 |
| 44300510 | 2 279,1 | 5 332,6 | - | 7 611,7 | 13 378,2 | 0,9 | 307,0 |
| 44300515 | - | 700,0 | - | 700,0 | 257,9 | - | - |
| 44300520 | 1,2 | - | - | 1,2 | - | - | - |
| 44300525 | 2 821,8 | 402,4 | - | 3 224,2 | - | - | - |
| 44300550 | 257,7 | 13,7 | 45 515,1 | 45 786,5 | - | - | - |
| 44300560 | - | - | - | - | - | - | - |
| 443030 | 2 975 857,3 | 850 648,6 | 87 845,1 | 3 914 351,0 | 673 820,1 | 498 698,4 | 82 491,0 |
| 44303010 | 641 450,4 | 158 697,1 | - | 800 147,5 | 63 621,5 | 153 989,6 | 14 560,5 |
| 44303015 | 306 943,2 | 44 929,6 | 20 000,0 | 371 872,8 | 421 132,5 | 236 017,8 | - |
| 44303020 | 677 777,9 | 620 972,6 | 67 845,1 | 1 366 595,6 | 1 359,0 | 92 740,0 | - |
| 44303025 | 45 835,4 | 23 513,8 | - | 69 349,2 | - | 2 250,0 | - |
| 44303050 | 3 398,2 | 2 535,5 | - | 5 933,7 | 177 752,6 | - | - |
| 44303060 | 1 300 452,2 | - | - | 1 300 452,2 | 9 954,5 | 13 701,0 | 67 930,5 |

LIITETAULUKKOJA: TASEEN ULKOPUOLISET SITOUKUKSET

1000 €

Ajankohta: 30.9.2005

P -taulukot

P01 ASIAKKAAN PUOLESTA KOLMANNEN HYVÄKSI ANNETUT SITOUKUKSET

| | | Liike- pankit | Osuus- pankit | Säästö- pankit | Kotimaiset pankit yhteensä | Ulkomaiset pankit |
|----|---|--------------------------|--------------------------|---------------------------|---|------------------------------|
| 05 | Takaukset | 1 894 446,5 | 44 439,0 | 13 646,0 | 1 952 531,5 | 1 444 491,2 |
| 10 | Vekselivastuut | 15,0 | | | 15,0 | |
| 15 | Takuusitoumukset | 6 749 547,7 | 266 570,8 | 36 882,5 | 7 053 001,0 | 130 751,0 |
| 25 | Pantit ja kiinnitykset | 425 991,0 | | | 425 991,0 | |
| 30 | Lyhytaikaiset kauppatahtumiin liittyvät sitoumukset | 1 405 141,1 | 17 716,0 | 22 924,0 | 1 445 781,1 | |
| 95 | Muut | 358 533,0 | 10 807,0 | 52 038,2 | 421 378,2 | 51 387,0 |
| | Yhteensä | 10 833 674,3 | 339 532,8 | 125 490,7 | 11 298 697,8 | 1 626 629,2 |

P02 ASIAKKAAN HYVÄKSI ANNETUT PERUUTTAMATTOMAT SITOUKUKSET

| | | | | | | |
|----|----------------------------------|---------------------|--------------------|------------------|---------------------|--------------------|
| 05 | Merkintäsitoumukset | 16 865,0 | | | 16 865,0 | 16 400,0 |
| 10 | Varojen ostot termiinisopimuksin | | | | | |
| 25 | Osittain maksetut arvopaperit | 16 720,0 | 25 812,0 | | 42 532,0 | |
| 30 | Käytännättömät luottojärjestelyt | 19 732 682,4 | 1 954 438,0 | 480 608,4 | 22 167 728,8 | 3 049 189,2 |
| 95 | Muut | 700 541,6 | 16 931,0 | | 717 472,6 | |
| | Yhteensä | 20 466 809,0 | 1 997 181,0 | 480 608,4 | 22 944 598,4 | 3 065 589,2 |

TASEEN ULKOPUOLISET SITOUKUKSET YHTEENSÄ

| | | | | | | |
|--|--|---------------------|--------------------|------------------|---------------------|--------------------|
| | | 31 300 483,3 | 2 336 713,8 | 606 099,1 | 34 243 296,2 | 4 692 218,4 |
|--|--|---------------------|--------------------|------------------|---------------------|--------------------|

B. Sijoituspalveluyritysten osavuositilinpäätökset; 1.1.-30.9.2005

Taulukot

| | |
|-----|-----------------------------|
| 01 | Tuloslaskelmat |
| 01A | Tuloslaskelman liitetietoja |
| 02 | Taseet |
| 02B | Taseen liitetietoja |
| T | Liitetaulukot |

Sijoituspalveluyritykset

Kotimaiset, Suomessa rekisteröidyt sijoituspalveluyritykset *)
Suomessa sijoituspalveluyritystoimintaa harjoittavat ulkomaisten yritysten sivukonttorit

Tiedustelut:

Jaakko Pulli; 09-1734 3325; jaakko.pulli@tilastokeskus.fi
Hilkka Jaatinen; 09-1734 3630; hilkka.jaatinen@tilastokeskus.fi

*) ml. sivukonttorit ulkomailta

Sijoituspalveluyritykset; tuloslaskelma neljännesvuosittain, 1 000 €

| | 1.1.2005- 31.3.2005 1 000 € | 1.1.2005- 30.6.2005 1 000 € | 1.1.2005- 30.9.2005 1 000 € |
|----|-----------------------------------|-----------------------------------|-----------------------------------|
| 27 | | | |
| 29 | 9 | 9 | 9 |
| 37 | 3 | 3 | 3 |
| 41 | 0 | 0 | 0 |
| 42 | 0 | 0 | 0 |
| 43 | 0 | 0 | 0 |
| 44 | 0 | 0 | 0 |
| 47 | 1 | 1 | 1 |
| 49 | 5 | 5 | 5 |
| 51 | 9 | 9 | 9 |
| 53 | 3 | 3 | 3 |
| 55 | 8 | 8 | 8 |
| 57 | 2 | 2 | 2 |
| 59 | 6 | 6 | 6 |
| 61 | 0 | 0 | 0 |
| 63 | 4 | 4 | 4 |
| 67 | 3 | 3 | 3 |
| 73 | 5 | 5 | 5 |
| 75 | 0 | 0 | 0 |
| 76 | 9 | 9 | 9 |
| 85 | 0 | 0 | 0 |
| 89 | 4 | 4 | 4 |
| | 27 397,4 | 154 945,1 | 220 371,5 |
| | 3 075,4 | 6 969,1 | 8 856,9 |
| | 229,5 | -958,7 | -964,1 |
| | 4 951,2 | 10 093,8 | 14 570,0 |
| | 42,2 | 11,6 | 27,6 |
| | 0,0 | 0,0 | 0,0 |
| | -5,0 | 4,7 | 13,0 |
| | 869,7 | 1 442,0 | 3 794,2 |
| | 80 560,4 | 172 507,6 | 246 669,1 |
| | 14 584,2 | 31 696,5 | 41 770,4 |
| | 4 362,9 | 8 780,7 | 13 110,0 |
| | 33 505,4 | 71 665,7 | 102 672,1 |
| | 1 837,3 | 3 676,5 | 5 679,9 |
| | 3 292,8 | 6 608,6 | 9 863,1 |
| | 1 184,0 | 1 190,0 | 1 153,0 |
| | 0,0 | 0,0 | 0,0 |
| | 21 793,8 | 48 889,6 | 72 420,6 |
| | -2,5 | -29,1 | 2 368,7 |
| | 6 182,2 | 12 892,9 | 20 139,9 |
| | 15 609,2 | 35 967,4 | 54 649,4 |
| | 3 037,6 | 2 838,4 | 2 437,6 |
| | 18 646,8 | 38 805,8 | 57 087,0 |

Sijoituspalveluyritysten raportointi muuttui vuoden 2005 alusta IAS/IFRS-tilinpäätösstandardin mukaiseksi, jolloin kaikki erät eivät ole vertailukelpoisia aikaisempiin vuosiin verrattuna.

Sijoituspalveluyritykset

LIITETIETOJA: 01 TULOS

| | | 1.1.2005- 30.6.2005 1 000 € | 1.1.2005- 30.9.2005 1 000 € |
|------------|---|-----------------------------------|-----------------------------------|
| A11 | KORKOTUOTOT | | |
| 41 | J Korkotuotot | 10 093,8 | 14 570,0 |
| 4105 | E Saamiset luottolaitoksilta | 2 275,7 | 3 303,4 |
| 4110 | B Saamiset yleisöltä ja julkisyhteisöiltä | 3 956,8 | 5 833,7 |
| 4115 | G Saamistodistukset | 265,1 | 212,3 |
| 4125 | I Johdannaissopimukset | 0,0 | 3,7 |
| 4150 | A Muut korkotuotot | 3 596,2 | 5 216,9 |
| A16 | PALKKIOTUOTOT | | |
| 27 | E Palkkiotuotot | 154 945,1 | 220 371,5 |
| 2705 | J Arvopaperinvälityksestä | 40 781,2 | 61 700,6 |
| 2710 | G Markkinatakkauksesta | | 16,1 |
| 2715 | B Emission järjestämisestä | 6 964,0 | 7 449,8 |
| 2720 | I Emission takaamisesta | | |
| 2725 | D Omaisuudenhoidosta | 82 377,3 | 113 587,5 |
| 2730 | A Toimitusmaksut ja palkkiotuotot luottojen ja rahoituksen järjestämisestä | | |
| 2735 | F Arvopapereiden säilytyspalvelusta | 975,1 | 1 685,6 |
| 2740 | C Sijoitus- ja rahoitusneuvonnasta | 6 102,2 | 8 007,7 |
| 2745 | H Muut palkkiotuotot | 17 745,3 | 27 924,2 |
| A18 | ARVOPAPERIKAUPAN JA VALUUTTATOIMINNAN NETTOTUOTOT | | |
| 29 | G Arvopaperikaupan ja valuuttatoiminnan nettotuotot | 6 969,1 | 8 856,9 |
| 2905 | B Arvopaperikaupan nettotuotot | 6 327,7 | 7 679,4 |
| 2910 | I Valuuttatoiminnan nettotuotot | 641,4 | 1 177,5 |
| A22 | LIIKETOIMINNAN MUUT TUOTOT | | |
| 47 | C Liiketoiminnan muut tuotot | 1 442,0 | 3 794,2 |
| 4705 | H Osinko- ja vuokratuotot kiinteistöistä ja kiinteistöyhteistöistä | 41,2 | 68,2 |
| 4715 | J Kiinteistöjen ja kiinteistöyhteisöjen osakkeiden ja osuuksien myyntivoitot | | |
| 4720 | G Samaan konserniin tai konsolidointiryhmään kuuluvien yritysten hallintoon liittyvistä palveluista | 1 007,7 | 1 908,6 |
| 4725 | B Muut tuotot | 393,1 | 1 817,4 |
| A24 | HALLINTOKULUT | | |
| 55 | E Hallintokulut | 71 665,8 | 102 672,1 |
| 5505 | J Henkilöstökulut | 44 926,1 | 63 290,5 |
| 550505 | E Palkat ja palkkiot | 36 876,4 | 51 900,0 |
| 550510 | B Henkilösivukulut | 8 049,7 | 11 390,5 |
| 55051005 | G Eläkekulut | 5 474,5 | 7 902,4 |
| 55051010 | D Muut henkilösivukulut | 2 575,2 | 3 488,1 |
| 5510 | G Muut hallintokulut | 26 739,7 | 39 381,6 |
| A27 | LIIKETOIMINNAN MUUT KULUT | | |
| 59 | H Liiketoiminnan muut kulut | 6 608,6 | 9 863,1 |
| 5905 | C Vuokrat | 3 768,1 | 5 661,4 |
| 5910 | J Kiinteistöistä ja kiinteistöyhteistöistä | 20,5 | 38,7 |
| 5915 | E Kiinteistöistä ja kiinteistöyhteisöjen osakkeiden ja osuuksien myyntivoitot | | |
| 5920 | B Muut liiketoiminnan kulut | 2 820,0 | 4 163,0 |

Korjatut tiedot

**Sijoituspalveluyritykset; taseet neljännesvuosittain, 1 000 €
sekä muutos edellisestä neljänneksestä, (N %)**

| | 31.3.2005 | | 30.6.2005 | | 30.9.2005 | | N % |
|---|------------------|------------------|------------------|------------------|------------------|-------------|-----|
| | 1 000 € | 1 000 € | 1 000 € | 1 000 € | 1 000 € | 1 000 € | |
| VASTAAVAA | | | | | | | |
| 01 2 Käteiset varat (B11) | 4 162,1 | 14 261,5 | 14 261,5 | 7 337,3 | 7 337,3 | -48,6 | |
| 03 4 Saamiset luottolaitoksilta (B12, T03) | 139 680,3 | 117 916,0 | 117 916,0 | 132 794,9 | 132 794,9 | 12,6 | |
| 05 6 Saamiset yleisöltä ja julkisyhteisöiltä (T04, T10) | 7 952,1 | 11 122,5 | 11 122,5 | 11 859,9 | 11 859,9 | 6,6 | |
| 09 0 Saamistodistukset (T05, T25) | 44 759,2 | 33 052,7 | 33 052,7 | 37 870,2 | 37 870,2 | 14,6 | |
| 11 4 Osakkeet ja osuudet (T19, T21) | 54 326,7 | 42 043,7 | 42 043,7 | 65 443,1 | 65 443,1 | 55,7 | |
| 12 5 Osakkeet ja osuudet omistusyhteisyyksissä (T19, T21) | 774,8 | 877,3 | 877,3 | 877,3 | 877,3 | 0,0 | |
| 13 6 Osakkeet ja osuudet samaan konserniin kuuluvissa yrityksissä (T19,T21) | 7 094,1 | 7 503,0 | 7 503,0 | 7 493,1 | 7 493,1 | -0,1 | |
| 15 8 Johdannaisosaimukset (B14) | 14 637,6 | 19 670,9 | 19 670,9 | 15 340,9 | 15 340,9 | -22,0 | |
| 17 0 Aineettomat hyödykkeet (B15) | 12 792,5 | 12 509,1 | 12 509,1 | 12 032,4 | 12 032,4 | -3,8 | |
| 19 2 Aineelliset hyödykkeet (B16) | 5 395,4 | 5 542,4 | 5 542,4 | 5 659,8 | 5 659,8 | 2,1 | |
| 21 6 Osakeanti-/sijoitusosuusanti-/kantarahaosaimukset | | | | | | | |
| 23 8 Muut varat (B17) | 293 138,8 | 357 042,7 | 357 042,7 | 542 540,3 | 542 540,3 | 52,0 | |
| 25 0 Siirtoosaimiset ja maksetut ennakot (B18) | 24 149,9 | 30 822,7 | 30 822,7 | 27 181,2 | 27 181,2 | -11,8 | |
| 27 2 Laskennalliset verosaamiset | 1 067,9 | 654,3 | 654,3 | 806,2 | 806,2 | 23,2 | |
| 39 6 YHTEENSÄ | 609 931,3 | 653 018,8 | 653 018,8 | 867 236,6 | 867 236,6 | 32,8 | |
| VASTATTAVAA | | | | | | | |
| 41 0 VIERAS PÄÄOMA | 460 446,6 | 501 402,0 | 501 402,0 | 702 447,7 | 702 447,7 | 40,1 | |
| 43 2 Velat luottolaitoksille (B30, T06) | 41 391,5 | 24 170,7 | 24 170,7 | 16 389,4 | 16 389,4 | -32,2 | |
| 44 3 Velat yleisölle ja julkisyhteisöille (T07, T12) | 3 747,5 | 14 277,9 | 14 277,9 | 11 642,7 | 11 642,7 | -18,5 | |
| 46 5 Yleiseen liikkeeseen lasketut velkakirjat (B32, T08) | 0,0 | 69,0 | 69,0 | 0,0 | 0,0 | -100,0 | |
| 48 7 Johdannaisosaimukset ja muut kaupankäyntitark. pidettävät velat (B33) | 9 910,0 | 16 307,1 | 16 307,1 | 19 903,5 | 19 903,5 | 22,1 | |
| 50 2 Muut velat (B34) | 329 506,5 | 333 329,5 | 333 329,5 | 526 118,1 | 526 118,1 | 57,8 | |
| 52 4 Siirtovelat ja saadut ennakot (B35) | 43 607,8 | 50 572,2 | 50 572,2 | 63 370,0 | 63 370,0 | 25,3 | |
| 56 8 Velat, joilla on huonompi etuoikeus kuin muilla veloilla (B36) | 31 086,9 | 61 591,7 | 61 591,7 | 63 272,9 | 63 272,9 | 2,7 | |
| 57 9 Laskennalliset verovelat | 1 196,3 | 1 083,9 | 1 083,9 | 1 751,1 | 1 751,1 | 61,6 | |
| 60 4 Tilinpäätössiirtojen kertymä | 6 669,8 | 174,3 | 174,3 | 140,7 | 140,7 | -19,3 | |
| 65 9 OMA PÄÄOMA | 142 814,8 | 151 442,4 | 151 442,4 | 164 648,1 | 164 648,1 | 8,7 | |
| 6505 4 Osakepääoma/Osuuspääoma/Peruspääoma | 47 067,5 | 48 654,0 | 48 654,0 | 47 609,7 | 47 609,7 | -2,1 | |
| 6520 3 Ylikursirahasto | 16 095,2 | 16 227,3 | 16 227,3 | 15 644,4 | 15 644,4 | -3,6 | |
| 6525 8 Arvonkorotusraho | | | | | | | |
| 6530 5 Muut sidotut rahastot | 1 951,7 | 1 951,6 | 1 951,6 | 1 851,6 | 1 851,6 | -5,1 | |
| 6535 0 Vapaat rahastot | 60,8 | 101,1 | 101,1 | 98,0 | 98,0 | -3,1 | |
| 6540 7 Edellisten tilikausien voitto/tappio | 58 992,8 | 45 702,6 | 45 702,6 | 42 357,7 | 42 357,7 | -7,3 | |
| 6545 2 Tilikauden voitto/tappio | 18 646,8 | 38 805,8 | 38 805,8 | 57 086,7 | 57 086,7 | 47,1 | |
| 69 3 YHTEENSÄ | 609 931,3 | 653 018,8 | 653 018,8 | 867 236,6 | 867 236,6 | 32,8 | |
| 90 0 Taseen ulkopuoliset sitoumukset | 22 613,3 | 4 189,6 | 4 189,6 | 5 122,6 | 5 122,6 | 22,3 | |
| 9005 5 Asiakkaan puolesta kolmannen hyväksi annetut sitoumukset | 202,3 | 202,3 | 202,3 | 1 135,3 | 1 135,3 | 461,2 | |
| 9010 2 Asiakkaan hyväksi annetut peruuttamattomat sitoumukset | 22 411,0 | 3 987,3 | 3 987,3 | 3 987,3 | 3 987,3 | 0,0 | |

Sijoituspalveluyritysten raportointi muuttui vuoden 2005 alusta IAS/IFRS-tilinpäätösstandardin mukaiseksi, jolloin kaikki erät eivät ole vertailukelpoisia aikaisempiin vuosiin verrattuna.

Sijoituspalveluyritykset

LIITETIETOJA:

01 TASE

| | | | 30.6.2005 | 30.9.2005 | |
|-------------|--|--|-----------|-----------|-------|
| | | | 1 000 € | 1 000 € | N% |
| B12 | SAAMISET LUOTTOLAITOKSILTA | | | | |
| 03 | B | Saamiset luottolaitoksilta | 117 916,0 | 132 794,9 | 12,6 |
| 0305 | G | Vaadittaessa maksettavat | 103 740,4 | 116 432,6 | 12,2 |
| 0330 | H | Muut kuin vaadittaessa maksettavat | 14 175,6 | 16 362,3 | 15,4 |
| B14 | JOHDANNAISSOPIMUKSET | | | | |
| 15 | D | Johdannaissopimukset | 19 670,9 | 15 340,9 | -22,0 |
| 1505 | I | Kaupankäyntitarkoituksessa pidettävät | 14 871,5 | 12 528,6 | -15,8 |
| 1510 | F | Suojaavat johdannaissopimukset | 4 799,4 | 2 812,3 | -41,4 |
| B16 | AINEELLISET HYÖDYKKEET | | | | |
| 19 | F | Aineelliset hyödykkeet | 5 542,4 | 5 659,8 | 2,1 |
| 1905 | A | Sijoituskiinteistöt ja sijoituskiinteistöosakkeet ja -osuudet | 655,0 | 655,3 | 0,0 |
| 1910 | B | Muut kiinteistöt ja kiinteistöyhteisöjen osakkeet ja osuudet | 15,4 | 13,7 | -11,0 |
| 1930 | G | Muut aineelliset hyödykkeet | 4 872,0 | 4 990,8 | 2,4 |
| B17 | MUUT VARAT | | | | |
| 23 | G | Muut varat | 357 042,7 | 542 540,3 | 52,0 |
| 2305 | I | Arvopapereiden myyntisaamiset | 297 368,1 | 483 845,9 | 62,7 |
| 2310 | F | Maksujenvälityssaamiset | 1 018,1 | 1 071,1 | 5,2 |
| 2315 | A | Takaussaamiset | | | |
| 29 | E | Muut | 58 656,5 | 57 623,3 | -1,8 |
| 2905 | | | | | |
| 2910 | VELAT LUOTTOLAITOKSILLE | | | | |
| 43 | D | Velat luottolaitoksille | 24 170,7 | 16 389,4 | -32,2 |
| 4310 | F | Velat luottolaitoksille | 24 170,7 | 16 389,4 | -32,2 |
| 47 | A | Vaadittaessa maksettavat velat luottolaitoksille | 20 770,7 | 16 389,4 | -21,1 |
| 4705 | B | Muut kuin vaadittaessa maksettavat | 3 400,0 | | (Z) |
| 4715 | | | | | |
| 4720 | JOHDANNAISSOPIMUKSET JA MUUT KAUPANKÄYNTI-TARCOITUKSESSA PIDETTÄVÄT VELAT | | | | |
| 4725 | H | Johdannaissopimukset ja muut kaupankäyntitarkoituksessa pidettävät velat | 16 307,1 | 19 903,5 | 22,1 |
| 4805 | B | Johdannaissopimukset | 2 492,8 | 4 517,9 | 81,2 |
| 480505 | G | Kaupankäyntitarkoituksessa pidettävät | 2 448,1 | 4 148,4 | 69,5 |
| 480510 | D | Suojaavat johdannaissopimukset | 44,7 | 369,5 | 726,6 |
| 4810 | I | Muut kaupankäyntitarkoituksessa pidettävät velat | 13 814,3 | 15 385,6 | 11,4 |
| B34 | MUUT VELAT | | | | |
| 50 | H | Muut velat | 333 329,5 | 526 118,1 | 57,8 |
| 5005 | C | Muut velat | 333 031,0 | 525 726,0 | 57,9 |
| 500505 | I | Arvopapereiden ostovelat | 293 640,7 | 149 293,9 | -49,2 |
| 500510 | E | Maksujenvälityselvat | 49,3 | 20,1 | -59,2 |
| 500550 | D | Muut | 39 341,0 | 376 412,0 | 856,8 |
| 5020 | E | Pakolliset varaukset | 298,5 | 392,1 | 31,4 |

Sijoituspalveluyritykset

LIITETAULUKKOJA

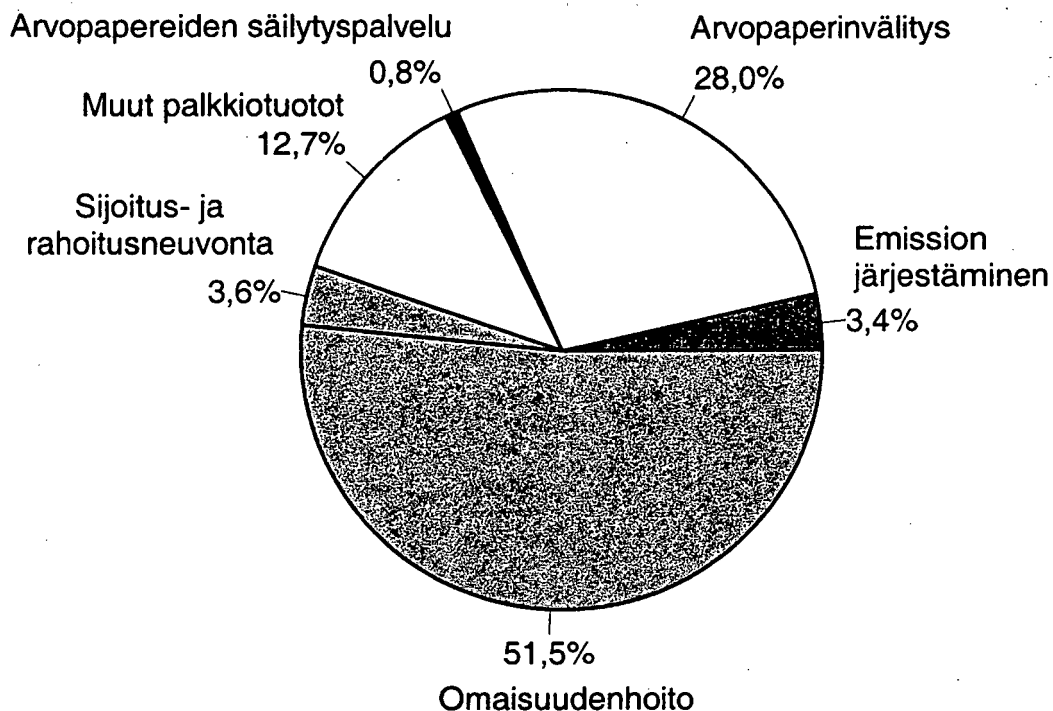
30.9.2005
Sektoreittain; 1 000 €

| <i>T10</i> | | <i>SAAMISET YLEISÖLTÄ JA JULKISYHTEISÖILTÄ</i> | |
|------------|---|--|----------|
| 05 | 3 | SAAMISET YLEISÖLTÄ JA JULKISYHTEISÖILTÄ | 11 859,9 |
| 0505 | 8 | Vaadittaessa maksettavat | 2 111,9 |
| 050510 | 0 | Yritykset ja asuntoyhteisöt | 710,1 |
| 050515 | 5 | Rahoitus- ja vakuutuslaitokset | 71,3 |
| 050520 | 2 | Julkisyhteisöt | |
| 050525 | 7 | Kotitalouksia palvelevat voittoa tavoittelemattomat yhteisöt | |
| 050550 | 9 | Kotitaloudet | 1 240,6 |
| 050560 | 1 | Ulkomaat | 89,9 |
| 0530 | 9 | Muut kuin vaadittaessa maksettavat | 9 748,0 |
| 053010 | 1 | Yritykset ja asuntoyhteisöt | 9 041,7 |
| 053015 | 6 | Rahoitus- ja vakuutuslaitokset | 469,5 |
| 053020 | 3 | Julkisyhteisöt | |
| 053025 | 8 | Kotitalouksia palvelevat voittoa tavoittelemattomat yhteisöt | |
| 053050 | 0 | Kotitaloudet | |
| 053060 | 2 | Ulkomaat | 236,8 |

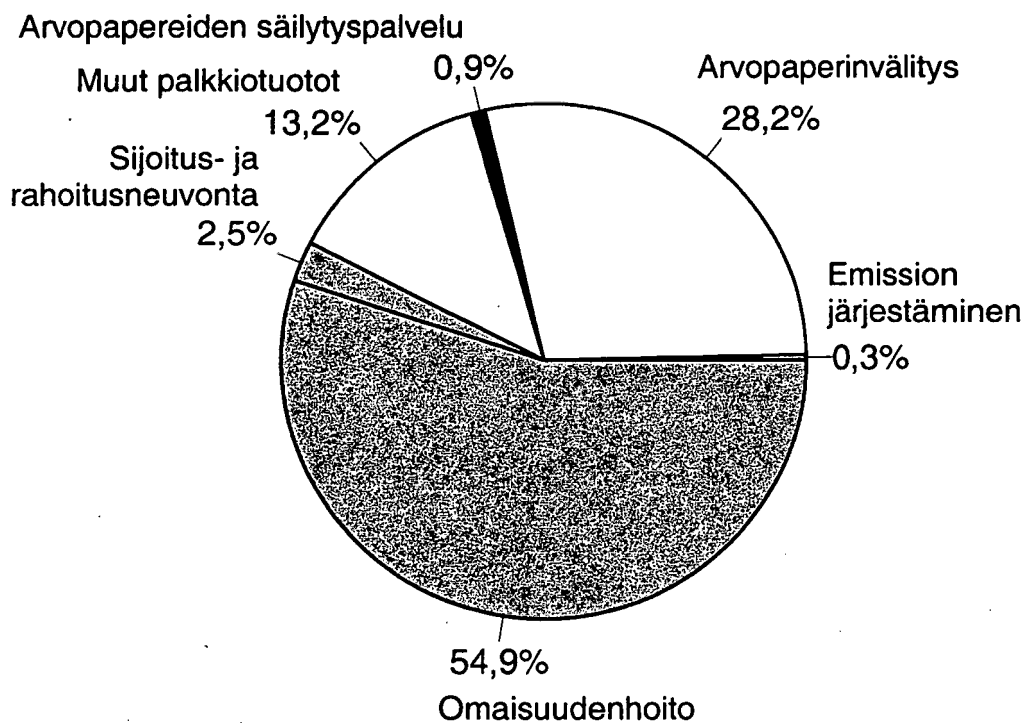
T12 ARVOPAPERIKAUPAN JA VALUUTTATOIMINNAN NETTOTUOTOT

| | | | |
|--------|---|--|----------|
| 44 | 2 | VELAT YLEISÖLLE JA JULKISYHTEISÖILLE | 11 642,7 |
| 4435 | 3 | Takaisin maksettavat varat | 1 161,7 |
| 443510 | 5 | Yritykset ja asuntoyhteisöt | 1 161,7 |
| 443515 | 0 | Rahoitus- ja vakuutuslaitokset | 0,0 |
| 443520 | 7 | Julkisyhteisöt | 0,0 |
| 443525 | 2 | Kotitalouksia palvelevat voittoa tavoittelemattomat yhteisöt | |
| 4450 | 3 | Muut velat yleisölle ja julkisyhteisö | 10 481,0 |
| 445010 | 5 | Yritykset ja asuntoyhteisöt | 1 320,8 |
| 445015 | 0 | Rahoitus- ja vakuutuslaitokset | 5,7 |
| 445020 | 7 | Julkisyhteisöt | 4 722,6 |
| 445025 | 2 | Kotitalouksia palvelevat voittoa tavoittelemattomat yhteisöt | |
| 445050 | 4 | Kotitaloudet | 4 219,0 |
| 445060 | 6 | Ulkomaat | 212,9 |

Sijoituspalveluyritysten palkkiotuotot



Palkkiotuotot 1.1.-30.9.2005 yhteensä 220,4 milj. euroa



Palkkiotuotot 1.1.-30.9.2004 yhteensä 194,3 milj.euroa

TUOTESELOSTE

Tilinpäätösjulkaisut

Pankit -julkaisusta Rahalaitokset -julkaisuksi

Pankkien, muiden luottolaitosten sekä sijoituspalveluyritysten tilinpäätöstiedot on julkaistu vuoden 2002 tiedoista alkaen samassa julkaisussa "Rahalaitokset". Julkaistavien erien sisältöä ei ole olennaisesti muutettu julkaisujen yhdistämisen yhteydessä. Luottolaitokset ja sijoituspalveluyritykset muodostavat kumpikin oman kokonaisuutensa julkaisuissa. Sijoituspalveluyritysten tietoja sisältyy kaikkiin muihin tilinpäätös-julkaisuihin paitsi pankki- ja luottolaitoskohtaiseen. Sijoituspalveluyritysten neljännesvuosittaisia tase- ja tulostietoja julkaistaan lisäksi Rahoitusmarkkinoiden kuukausisarjat -julkaisussa.

Kaikista tilinpäätösjulkaisuista on saatavissa taulukot suomen, ruotsin ja englannin kielisinä.

Neljännesvuositilinpäätökset

Julkaisu sisältää Suomessa pankki- ja luottolaitostoimintaa sekä sijoituspalveluyritystoimintaa harjoittavien ryhmien neljännesvuosittaiset tuloslaskelma ja -tasetiedot. Lisäksi "Asetelmat" -osassa seurataan lisäksi kotimaisten talletuspankkien yhteenlaskettuja tietoja neljännesvuosittain (ml. kotimaisten pankkien ulkomailla sijaitsevat sivukonttorit) sekä erikseen OPKn jäsenosuuspankkien ja Paikallisosuuspankkiyhdistys ry:hyn kuuluvien osuuspankkien tietoja. Kotimaisista pankeista on saatavissa eri pyynnöstä myös pankkiryhmittäiset kuukausitaseet vuoden 2004 loppuun asti.

Pankki- ja luottolaitoskohtainen julkaisu

Luottolaitoskohtaiseen julkaisuun sisältyvät kotimaiset luottolaitokset ml. niiden ulkomailla toimivat sivukonttorit. Tietojen perusaineistona on käytetty mm. luottolaitosten virallisen tilinpäätöskaavan mukaisesti julkaisemia vuosi- ja toimintakertomuksia.

Julkaisu ei sisällä ulkomaisten luottolaitosten Suomessa toimivia sivukonttoreita eikä kotimaisia sijoituspalveluyrityksiä.

Ennakkotietoja tilinpäätöksistä

Julkaisu sisältää ennakkotietoja tuloslaskelmasta, taseesta, niihin liittyvistä erittelytiedoista, henkilökunnasta, toimipaikoista sekä osakeomistuksesta. Julkaisu sisältää myös suomi-ruotsi-englanti -termiluettelon sekä luettelon tiedonantajista, joiden tiedot julkaisuun sisältyvät.

Lopullinen tilinpäätösjulkaisu

Lopullinen tilinpäätösjulkaisu on *kattavin* tilasto tilinpäätöstietoja sisältävien julkaisujen sarjassa. Luottolaitosten osalta julkaisu sisältää mm. aluetietoja, laina- ja talletusasiakkaiden ikäjakautumatietoja, tietoja luottotappioista, järjestämättömien saamisten sektoritietoja yms. Julkaisu sisältää lisäksi kolmikielisen luettelon käsitteistä ja määritelmistä.

Julkaisun rakenne

Neljännesvuosittaisten tilinpäätösjulkaisujen taulujen rakenne on seuraava:

01 Tuloslaskelma

02 Tase

Axx, Bxx Liitetiedot on numeroitu juoksevasti erikseen tuloslaskelman ja taseen sisällä

Txx Vuositilinpäätökseen liittyviä liitetaulukkoja

PRODUKTBESKRIVNING

Bokslutspublikationerna

Från publikationen 'Banker' till publikationen 'Monetära finansinstitut'

Bokslutsuppgifter om banker, övriga kreditinstitut och värdepappersföretag utges fr.o.m. uppgifterna för år 2002 i samma publikation 'Monetära finansinstitut'. Innehållet i de olika posterna har inte väsentligt ändrats vid sammanslagningen. Kreditinstituten och värdepappersföretagen bildar vardera en egen helhet i publikationerna. Uppgifter om värdepappersföretag ingår i alla andra bokslutspublikationer med undantag av publikationer om banker och kreditinstitut. Kvartalsvisa balans- och resultaträkningsuppgifter om värdepappersföretag utges ytterligare i publikationen "Finansmarknadens månadsserier".

Tabeller över alla bokslutspublikationer finns tillgängliga på finska, svenska och engelska.

Bokslut kvartalsvis

Publikationen innehåller resultaträknings- och balansuppgifter kvartalsvis om de grupper som i Finland bedriver bank- och kreditinstitutsverksamhet samt värdepappersföretagsverksamhet. Därtill uppföljs i delen "Tablåer" inhemska depositionbankers sammanlagda uppgifter kvartalsvis (inkl. inhemska bankers filialer utomlands) samt separat uppgifter om ABC:s medlemsandelsbanker och om de andelsbanker som hör till Paikallisosuuspankkiyhdistys ry. På separat begäran kan man om de inhemska bankerna få månadsbalanser efter bankgrupp till slutet av år 2004.

Publikationen över banker och kreditinstitut

Publikationen över kreditinstitut innehåller uppgifter om alla inhemska kreditinstitut inkl. deras filialer utomlands. Som primärmaterial för uppgifterna har man använt bl.a. årsredovisningar och verksamhetsberättelser som utgivits av kreditinstitut enligt det officiella bokslutsschemat.

Publikationen omfattar inte utländska kreditinstituts filialer i Finland, inte heller inhemska placeringstjänstföretag.

Preliminära uppgifter om boksluten

Denna publikation innehåller förhandsuppgifter om resultaträkningen och balansen samt specificerade uppgifter om dessa, de anställda, arbetsställen och aktieinnehav. Publikationen har också en finsk-svensk-engelsk termförteckning och en förteckning över de uppgiftslämnare vars uppgifter ingår i publikationen.

Den slutliga bokslutspublikationen

Den slutliga bokslutspublikationen är den mest täckande statistiken inom den serie publikationer som innehåller bokslutsuppgifter. När det gäller kreditinstitut innehåller publikationen bl.a. regionala uppgifter, uppgifter om åldersfördelningen av låne- och depositions kunder, uppgifter om kreditförluster, sektoruppgifter om oreglerade fordringar osv. Därtill innehåller publikationen en förteckning över begreppen och definitionerna på tre språk.

Publikationens struktur

Tabellerna i kvartalsvisa bokslutspublikationer är uppbyggda på följande sätt:

| | |
|----------|---|
| 01 | Resultaträkning |
| 02 | Balansräkning |
| Axx, Bxx | Bilageuppgifterna har separat löpande numrering i balansräkningen och resultaträkningen |
| Txx | Bilagetabeller i anslutning till årsbokslutet |

PRODUCT DESCRIPTION

Publications of financial statements data

“Banks” becomes “Monetary financial institutions”

As of the data for 2002, the financial statements data of banks, other credit institutions and investment firms will be released in a single publication “Monetary financial institutions”. The combining of the publications does not essentially change the contents of the published items. Credit institutions and investment firms each form their own entity in the new publication. Except for the one by individual bank and credit institution, all publications of financial statements data contain data about investment firms. Quarterly balance sheet and performance data on investment firms are also published in the monthly series of financial market statistics. All tables in the publications of financial statements data are available in three languages, Finnish, Swedish and English.

Quarterly interim reports

The publication presents quarterly balance sheet and income statement data for groups practising banking, credit institution and investment firm activities in Finland. In addition, the “Charts” section also examines aggregate quarterly data of all domestic deposit banks, including data on branches of domestic banks abroad and separately on those on the members of the OKO Bank Group and on the co-operative banks belonging to the Paikallisosuuspankkiyhdistys ry. At request, monthly balance sheet data by bank group are also available for domestic banks up to the end of year 2004.

Publication by bank and by credit institution

The publication presents data on all domestic credit institutions, including their branches abroad. The sources for the basic data included annual reports published by credit institutions in accordance with the recognised auditing practice.

The publication does not extend to branch offices of foreign credit institutions in Finland or domestic investment firms.

Preliminary annual accounts data

The publication contains preliminary data on profit and loss accounts and balance sheets of annual accounts, including notes to the accounts and information on personnel, establishments and shareholding. It also contains a list of the used terms in Swedish and English as well as one of the data suppliers whose data are presented.

Final annual accounts data

The final publication in the series of publications of financial statements data is the one with the most extensive coverage. In respect of credit institutions, the publication contains, among other things, data by region, on age distribution of borrowers and deposit customers, bad debts and on sectors for non-performing assets. The publication further contains a trilingual list of the used concepts and definitions.

Publication format

The table format in the publications of quarterly financial statements data is as follows:

| | |
|----------|--|
| 01 | <i>Profit and loss account</i> |
| 02 | <i>Balance sheet</i> |
| Axx, Bxx | <i>Notes are separately numbered for balance sheet and for profit and loss account</i> |
| Txx | <i>Tables in appendices to annual accounts</i> |

A. Pankit ja muut luottolaitokset:**Banker och övriga kreditinstitut:****Banks and other credit institutions:**

| Tuloslaskelma | | Resultaträkning | |
|----------------------|---|---|--|
| 01 | Korkotuotot (A11, T35) | Räntetulot (A11, T35) | Profit and loss account |
| 03 | Leasingtoiminnan nettotuotot (A12) | Leasingnetto (A12) | Interest income (A11, T35) |
| 05 | Korkokulut (A13, T35) | Räntekulut (A13, T35) | Net income from leasing operations (A12) |
| 07 | RAHOITUSKATE | FINANSNETTO | Interest expenses (A13, T35) |
| 09 | Tuotot oman päätöksen ehtoista sijoituksesta (A14) | Intäkät från investeringar i form av eget kapital (A14) | NET INCOME FROM FINANCIAL OPERATIONS |
| 11 | Palkkiotuotot (A16, T35) | Provisionsintäkät (A16, T35) | Income from equity investments (A14) |
| 13 | Palkkiokulut (A17) | Provisionskostnader (A17) | Fee and commission income (A16, T35) |
| 15 | Arvopaperikaupan ja valuuttatoiminnan nettotuotot (A18) | Nettotulot av finansiella transaktioner (A18) | Fee and commission expenses (A17) |
| 17 | Myytävässä olevien rahoitusvarojen nettotuotot (A19) | Nettotulot av finansiella instrument tillgängliga för försäljning (A19) | Net income from securities transactions and foreign exchange dealing (A18) |
| 19 | Suojauslaskennan nettotulos (A20) | Nettoresultat av säkringsredovisning (A20) | Net income from available-for-sale financial assets (A19) |
| 21 | Sijoituskiinteistöjen nettotuotot (A21) | Nettotulot av investeringsfastigheter (A21) | Net income from hedge accounting (A20) |
| 23 | Liiketoiminnan muut tuotot (A22) | Övriga rörelsetulot (A22) | Net income from investment real estate (A21) |
| 25 | Hallintokulut (A24) | Administrationskostnader (A24) | Other operating income (A22) |
| 29 | Poistot ja arvonalentumiset aineell. ja aineett. hyödykkeistä (A26) | Av- och nedskrivningar av materiella och immateriella tillgångar (A26) | Administrative expenses (A24) |
| 31 | Liiketoiminnan muut kulut (A27) | Övriga rörelsekostnader (A27) | Depreciation and write-downs on tangible and intangible assets (A26) |
| 33 | Arvonalentumistappiot luotoista ja muista sitoumuksista | Nedskrivningar av lånefordringar och andra fordringar | Other operating expenses (A27) |
| 35 | Muiden rahoitusvarojen arvonalentumistappiot (A30) | Nedskrivningar av finansiella tillgångar (A30) | Impairment losses on loans and other receivables |
| 39 | Liikevoitto (-tappio) | Rörelsevinst(-förlust) | Impairment losses on other financial assets (A30) |
| 43 | Tilinpäätössirrot | Bokslutsdispositioner | Net operating profit(loss) |
| 45 | Tuloverot (T16) | Inkomstskatt (T16) | Appropriations |
| 47 | Varsinaisen toiminnan voitto (tappio) verojen jälkeen | Verksamhetens resultat efter skatt | Income taxes (T16) |
| 53 | Muun kuin varsinaisen toiminnan tuotot ja kulut | Extraordinära intäkter och kostnader | Profit or loss on ordinary activities after taxation |
| 55 | TILIKAUDEN VOITTO (TAPPIO) | RÄKENSKAPSPERIODENS VINST (FÖRLUST) | Extraordinary income and expenses |

Tuloslaskelman liitetietoja**Räskaträkningens bilageuppgifter****Notes to the profit and loss account**

| | | | |
|------|--|--|--|
| A11 | KORKOTUOTOT | RÄNTEINTÄKTER | INTEREST INCOME |
| 01 | Korkotuotot | Räntetulot | Interest income |
| 0105 | Keskuspankkirahoihtukseen oikeuttavista saamistodistuksista | Från fordringsbevis som är belåningsbara i centralbank | From debt securities eligible for refinancing with central banks |
| 0110 | Saamisista luottolainoksilta | Från fordringar på kreditinstitut | From claims on credit institutions |
| 0120 | Saamistodistuksista | Från fordringsbevis | From debt securities |
| 0125 | Johdannaisoppimuksista | Från derivatkontrakt | From derivative contracts |
| 0150 | Muut korkotuotot | Övriga räntetulot | Other interest income |
| A13 | KORKOKULUT | RÄNTEKOSTNADER | INTEREST EXPENSES |
| 05 | Korkokulut | Räntekostnader | Interest expenses |
| 0510 | Veloista yleisölle ja julkisyhteisölle | Från skulder till allmänheten och offentliga samfund | On liabilities to the public and public sector entities |
| 0515 | Yleiseen liikkeeseen lasketuista velkakirjoista | Från skuldebrev emitterade till allmänheten | On debt securities issued to the public |
| 0520 | Johdannaisopp. ja muista kaupankäyntitark. pidettävistä veloista | Från derivatkontrakt och övriga skulder som innehas för handel | On derivative contracts and other liabilities held for trading |
| 0525 | Veloista jollain on huonompi etu oikeus kuin muilla veloilla | Eftersämlida skulder | On subordinated liabilities |
| 0550 | Muut korkokulut | Övriga räntekostnader | Other interest expenses |

A. Pankit ja muut luottolaitokset:

Banker and other credit institutions:

Banks and other credit institutions:

| | | | |
|----------|--|--|--|
| A16 | PALKKIOTUOTOT | PROVISIONSINTÄKTER | FEE AND COMMISSION INCOME |
| 1105 | Luotonannosta | Utlåning | Lending |
| 1115 | Maksuliikenteestä | Betalningsförmedling | Payment transactions |
| 1120 | Rahastoista | Fonder | Funds |
| 1125 | Omaisnuothenhoidosta | Kapitalförvaltning | Asset management |
| 1130 | Arvopaperinvälityksestä | Värdepappersförmedling | Securities brokerage |
| 1135 | Arvopapereiden liikkeeseen laskusta | Värdepappersmissioner | The issue of securities |
| 1145 | Vakuustoiinnasta | Försäkringsverksamhet | Insurance activities |
| 1160 | Palkkiot takauksista | Provisjoner på garantier | Commission from guarantees |
| 1190 | Muut | Övriga provisionsintäkter | Other commission income |
| A17 | PALKKIOKULUT | PROVISIONSKOSTNADER | FEE AND COMMISSION EXPENSES |
| 13 | Palkkiokulut | Provisionskostnader | Fee and commission expenses |
| 1305 | Maksetut toimitusmaksut | Expeditionsavgifter | Commissions paid |
| 1350 | Muut | Övriga provisjoner | Other commission expenses |
| A18 | ARVOPAPERIKAUPAN JA VALUUTTATOIMINNAN NETTITUOTOT | NETTOINTÄKTER AV VÄRDEPAPERSHANDEL OCH VALUTAVERKSAMHET | NET INCOME FROM SECURITIES TRANSACTIONS AND FOREIGN EXCHANGE DEALING |
| 15 | Arvopaperikaupan ja valuuttatoiminnan nettotuotot | Nettointäkter av värdepappershandel och valutaverksamhet | Net income from securities transactions and foreign exchange dealing |
| 1505 | Arvopaperikaupan nettotuotot | Nettointäkter av värdepappershandel | Net income from securities transactions |
| 1510 | Valuuttatoiminnan nettotuotot | Nettointäkter av valutaverksamhet | Net income from foreign exchange dealing |
| A22 | LIKETOIMINNAN MUUT TUOTOT | ÖVRIGA RÖRELSEINTÄKTER | OTHER OPERATING INCOME |
| 23 | Liiketoiminnan muut tuotot | Övriga rörelseintäkter | Other operating income |
| 2305 | Osinko- ja vuokratuotot kiinteistöistä ja kiinteistöyhteisöistä | Dividender och hyror från fastigheter och fastighetssammanslutningar | Dividend and rental income from real estate and real estate corporations |
| 2310 | Kiinteistöjen ja kiinteistöyhteisöjen osakkeiden ja osuuksien myyntivoitot | Försäljningsvinster på fastigheter och aktier och andelar i fastighetssammanslutningar | Gains on disposals from real estate and shares and participations in real estate corp |
| 2315 | Fusionsvoitot | Fusionsvinster | Merger gains |
| 2320 | Vakuusrahaosvoustukset | Understöd från säkerhetsfonder | Contributions from security and guarantee funds |
| 2350 | Muut tuotot | Övriga rörelseintäkter | Other income |
| A24 | HALLINTOKULUT | ADMINISTRATIONSKOSTNADER | ADMINISTRATIVE EXPENSES |
| 25 | Hallintokulut | Administrationskostnader | Administrative expenses |
| 2505 | Henkilöstökulut | Personalkostnader | Staff costs |
| 250505 | Palkat ja palkkiot | Löner och arvoden | Wages, salaries and fees |
| 250510 | Henkilöstävukulut | Lönebikostnader | Staff-related costs |
| 25051005 | Eläkekulut | Pensionskostnader | Pension costs |
| 25051050 | Muut henkilöstävukulut | Övriga lönebikostnader | Other staff-related costs |
| 2530 | Muut hallintokulut | Övriga administrationskostnader | Other administrative expenses |
| A27 | LIKETOIMINNAN MUUT KULUT | ÖVRIGA RÖRELSEKOSTNADER | OTHER OPERATING EXPENSES |
| 31 | Liiketoiminnan muut kulut | Övriga rörelsekostnader | Other operating expenses |
| 3105 | Vuokrat | Hyror | Rental expenses |
| 3110 | Kiinteistöistä ja kiinteistöyhteisöistä | Fastigheter och fastighetssammanslutningar | Expenses from real estate and real estate corporations |
| 3115 | Kiinteistöjen ja kiinteistöyhteisöjen osakkeiden ja osuuksien myyntivoitot | Överläteförfluster på fastigheter och aktier och andelar i fastighetssammanslutningar | Capital losses on disposals from real estate and shares and participations in real estate corp |
| 3120 | Fuusiopapitot | Fusionsförfluster | Merger losses |
| 3150 | Muut liiketoiminnan kulut | Övriga rörelsekostnader | Other operating expenses |

A. Pankit ja muut luottolaitokset:

Banker och övriga kreditinstitut:

Banks and other credit institutions:

| 02 | Tase | Balansräkning | Balance sheet |
|------|---|---|---|
| | Vastaavaa | Aktiva | Assets |
| 01 | Käteiset varat (B11) | Kontantia medel (B11) | Liquid assets (B11) |
| 02 | Keskuspankkirahoiukseen oikeuttavat saamistodistukset (T05, T24) | Fordringsbevis som är belåningsbara i centralbank (T05, T24) | Debt securities eligible for refinancing with central banks (T05, T24) |
| 03 | Saamiset luottolaitoksilla (B12, T03) | Fordringar på kreditinstitut (B12, T03) | Claims on credit institutions (B12, T03) |
| 05 | Saamiset yleisöille ja julkisyhteisöillä (T04, T10) | Fordringar på allmänheten och offentliga samfund (T04, T10) | Claims on the public and public sector entities (T04, T10) |
| 07 | Leasingkohteet (B13) | Leasingobjekt (B13) | Leasing assets (B13) |
| 09 | Saamistodistukset (T05, T25) | Fordringsbevis (T05, T25) | Debt securities (T05, T25) |
| 11 | Osakkeet ja osuudet (T19, T21) | Aktier och andelar (T19, T21) | Shares and participations (T19, T21) |
| 12 | Osakkeet ja osuudet omistusyhteisyyksissä (T19, T21) | Aktier och andelar i ägarintresseföretag (T19, T21) | Participating interests (T19, T21) |
| 13 | Osakkeet ja osuudet samaan konserniin kuuluvissa yrityksissä (T19, T21) | Aktier och andelar i koncernföretag T19, T21) | Shares and participations in group undertakings (T19, T21) |
| 15 | Johdannaisoppimukset (B14) | Derivaatkontrakt (B14) | Derivative contracts (B14) |
| 17 | Aineelliset hyödykkeet (B15) | Immateriella tillgångar (B15) | Intangible assets (B15) |
| 19 | Aineelliset hyödykkeet (B16) | Materiella tillgångar (B16) | Tangible assets (B16) |
| 21 | Osakeanti-/sijoitusosuusanti-/kantarahastoantisaamiset | Aktieemissions-/placers-/ andelsemissions-/ grundfondsemissionsfordringar | Claims in respect of share, investment share capital and original fund issues |
| 23 | Muut varat (B17) | Övriga tillgångar (B17) | Other assets (B17) |
| 25 | Siirtoamiset ja maksetut ennakot (B18) | Upplupna intäkter och förutbetalda kostnader (B18) | Accrued income and prepayments (B18) |
| 27 | Laskennalliset verosaamiset | Uppskjuena skattefordringar | Deferred tax assets |
| 39 | VASTAAVAA YHTEENSÄ | AKTIVA SUMMA | TOTAL ASSETS |
| 41 | Vastattavaa | Passiva | Liabilities |
| 43 | Vieras pääoma | Fremmande kapital | Liabilities to credit institutions (B30, T06) |
| 44 | Velat luottolaitoksille (B30, T06) | Skulder till kreditinstitut och centralbanker (B30, T06) | Liabilities to the public and public sector entities (T07, T12) |
| 46 | Velat yleisöille ja julkisyhteisöille (T07, T12) | Skulder till allmänheten och offentliga samfund (T07, T12) | Debt securities issued to the public (B32, T08) |
| 48 | Yleiseen liikkeeseen lasketut velkakirjat (B32, T08) | Skuldebrev emitterade till allmänheten (B32, T08) | Derivative contracts and other trading liabilities (B33) |
| 50 | Muut velat (B34) | Derivaatkontrakt och andra skulder som innehas för handel (B33) | Other liabilities (B34) |
| 52 | Siirrot ja saadut ennakot (B35) | Förutbetalda intäkter och upplupna kostnader (B35) | Accrued expenses and deferred income (B35) |
| 56 | Velat, joilla on huonompi etu oikeus kuin muilla veloilla (B36) | Efterställda skulder (B36) | Subordinated liabilities (B36) |
| 57 | Laskennalliset verovelat | Uppskjuena skatteskulder | Deferred tax liabilities |
| 60 | Tilinpäätössiirtojen kertymä | Akkumulerade bokslutsdispositioner | Appropriations |
| 65 | Oma pääoma | Eget kapital | Equity capital |
| 6505 | Osakepääoma/Osuuspääoma/Peruspääoma | Aktiekapital/andelskapital/ grundkapital | Share capital/Cooperative capital/Basic capital |
| 6515 | Sijoitusosuuspääoma/Kantarahasto/ Lisäpääoma | Placeringsandelskapital/ grundfond/tillskotskapital | Investment share capital/Original fund/Additional capital |
| 6520 | Ylikursirahasto | Överkursfond | Share premium account |
| 6525 | Arvonkorotusrahasto | Uppskrivningsfond | Revaluation reserve |
| 6530 | Muut sidotut rahastot | Övriga bundna fonder | Other restricted reserves |
| 6535 | Vapaat rahastot | Fria fonder | Non-restricted reserves |
| 6540 | Edellisten tilikausien voitto(tappio) | Balanserad vinst (förlust) | Profit (loss) brought forward to accounting period |
| 6545 | Tilikauden voitto(tappio) | Räkenskapsperiodens vinst (förlust) | Profit (loss) for the financial year |
| 69 | VASTATTAVAA YHTEENSÄ | PASSIVA SUMMA | TOTAL LIABILITIES |
| 90 | Taseen ulkopuoliset sitoumukset | Åtaganden utanför balansräkningen | Off-balance sheet commitments |
| 9005 | Asiakkaan puolesta kolmannen hyväksi annetut sitoumukset | Åtaganden för kunders räkning till förmån för tredje part | Commitments given to a third party on behalf of a customer |
| 9010 | Asiakkaan hyväksi annetut peruuttamattomat sitoumukset | Öterkalleliga åtaganden till förmån för kunder | Irrevocable commitments given in favour of a customer |

| A. | | Pankit ja muut luottolaitokset: | Banker and other credit institutions: |
|----------------------------|---|--|---|
| Taseen liitetietoja | | | |
| B12 | SAAMISEN LUOTTOLAITOKSILTA | Balansräkinnagens bilageuppgifter | Notes to the balance sheet |
| 03 | Saamiset luottolaitoksilta | FORDRINGAR PÅ KREDITINSTITUT | CLAIMS ON CREDIT INSTITUTIONS |
| 0305 | Vaadittaessa maksettavat | Fordringar på kreditinstitut | Claims on credit institutions |
| 0330 | Muut kuin vaadittaessa maksettavat | På anfordran betalbara | Repayable on demand |
| | | Andra än på anfordran betalbara | Other than those repayable on demand |
| B14 | JOHDANNAISSOPIMUKSET | DERIVATKONTRAKT | DERIVATE CONTRACTS |
| 15 | Johdannaissopimukset | Derivatkontrakt | Derivative contracts |
| 1505 | Kaupankäyntitaroituksessa pidettävät | Innehas för handel | Held for trading |
| 1510 | Suojaavat johdannaissopimukset | Säkrande derivatkontrakt | Derivative contracts used for hedging |
| B16 | AINEELLISEN HYÖDYKKEET | MATERIELLA TILLEGÅNGAR | TANGIBLE ASSETS |
| 19 | Aineelliset hyödykkeet | Materiella tillgångar | Tangible assets |
| 1905 | Sijoituskiinteistöt ja sijoituskiinteistöosakkeet ja -osuudet | Investeringsfastigheter samt aktier och andelar i investeringsfastighetssammanslutningar | Investment real estate and shares and participations in investm.real estate corporati |
| 1910 | Muut kiinteistöt ja kiinteistöyhtiöiden osakkeet ja osuudet | Övriga fastigheter och aktier och andelar i fastighetssammanslutningar | Other real estate and shares and participations in real estate corporations |
| 1930 | Muut aineelliset hyödykkeet | Övriga materiella tillgångar | Other tangible assets |
| B17 | MUUT VARAT | ÖVRIGA TILLEGÅNGAR | OTHER ASSETS |
| 23 | Muut varat | Övriga tillgångar | Other assets |
| 2305 | Arvopapereiden myyntisaamiset | Värdepappersförsäljningsfordringar | Receivables on disposals of securities |
| 2310 | Maksujenvälitysosaamiset | Betalningsförmedlingsfordringar | Items in course of collection |
| 2315 | Takausosaamiset | Garantifordringar | Guarantee claims |
| 2350 | Muut | Övriga | Other |
| B30 | VELAT LUOTTOLAITOKSILLE | SKULDER TILL KREDITINSTITUT | LIABILITIES TO CREDIT INSTITUTIONS |
| 43 | Velat luottolaitoksille | Skulder till kreditinstitut | Liabilities to credit institutions |
| 4305 | Velat keskuspankeille | Skulder till centralbanker | Liabilities to central banks |
| 4310 | Velat luottolaitoksille | Skulder till kreditinstitut | Liabilities to credit institutions |
| 431005 | Vaadittaessa maksettavat | På anfordran betalbara | Repayable on demand |
| 431030 | Muut kuin vaadittaessa maksettavat | Andra än på anfordran betalbara | Other than those repayable on demand |
| B32 | YLEISEEN LIIKKEESEEN LASKETUT VELKAKIRJAT | SKULDEBREV EMITTERADE TILL ALLMÄNHETEN | DEBT SECURITIES ISSUED TO THE PUBLIC |
| 46 | Yleiseen liikkeeseen lasketut velkakirjat | Skuldebrev emitterade till allmänheten | Debt securities in issue |
| 4605 | Joukkovelkakirjalainat | Masskuldebrevslån | Bonds |
| 4630 | Muut | Övriga | Other |
| B33 | JOHDANNAISSOPIMUKSET JA MUUT KAUPANKÄYNTI-TARKOITUKSessa PIDETTÄVÄT VELAT | DERIVATKONTRAKT OCH ÖVRIGA SKULDER SOM INNEHAS FÖR HANDEL | DERIVATIVE CONTRACTS AND OTHER TRADING LIABILITIES |
| 48 | Johdannaissopimukset ja muut kaupankäyntitaroituks. pidettävät velat | Derivatkontrakt och övriga skulder som innehas för handel | Derivate contracts and other trading liabilities |
| 4805 | Johdannaissopimukset | Derivatkontrakt | Derivate contracts |
| 480505 | Kaupankäyntitaroituksessa pidettävät | Innehas för handel | Held for trading purpose |
| 480510 | Suojaavat johdannaissopimukset | Säkrande derivatkontrakt | Derivative contracts used for hedging |
| 4810 | Muut kaupankäyntitaroituksessa pidettävät velat | Övriga skulder som innehas för handel | Other trading liabilities |

A. Pankit ja muut luottolaitokset:

| | |
|--------|----------------------------|
| B34 | MUUT VELAT |
| 50 | Muut velat |
| 5005 | Muut velat |
| 500505 | I Arvopapereiden ostovelat |
| 500510 | E Maksujenvälitysvelat |
| 500515 | J Rahoitusleasingvelat |
| 500550 | D Muut |
| 5020 | E Pakolliset varaukset |

Banker och övriga kreditinstitutt:

| |
|-----------------------------------|
| ÖVRIGA SKULDER |
| Övriga skulder |
| Övriga skulder |
| Levantoörsskulder för värdepapper |
| Betalningsförmedlingsskulder |
| Skulder för finansiella leasing |
| Övriga |
| Avsättningar |

Banks and other credit institutions:

| |
|--------------------------------|
| OTHER LIABILITIES |
| Other liabilities |
| Other liabilities |
| Accounts payable on securities |
| Items in course of collection |
| Financial leasing liabilities |
| Other |
| Provisions |

T Liitetaulukot

| | |
|--------|--|
| T10 | SAAMISET YLEISÖLTÄ JA JULKISYHTEISÖILTÄ |
| 05 | Saamiset yhteisöitä ja julkisyhteisöiltä |
| 0505 | Vaadittaessa maksettavat |
| 050510 | Yritykset ja asuntoyhteisöt |
| 050515 | Rahoitus- ja vakuutuslaitokset |
| 050520 | Julkisyhteisöt |
| 050525 | Kotitalouksia palvelevat voittoa tavoittelemattomat yhteisöt |
| 050550 | Kotitaloudet |
| 050560 | Ulkomaat |
| 0530 | Muut kuin vaadittaessa maksettavat |
| 053010 | Yritykset ja asuntoyhteisöt |
| 053015 | Rahoitus- ja vakuutuslaitokset |
| 053020 | Julkisyhteisöt |
| 053025 | Kotitalouksia palvelevat voittoa tavoittelemattomat yhteisöt |
| 053050 | Kotitaloudet |
| 053060 | Ulkomaat |

Tabellilagor

| |
|--|
| FORDNINGAR PÅ ALLMÄNHETEN OCH OFFENTLIGA SAMFUND |
| Fordningar på allmänheten och offentliga samfund |
| På anfordran betalbara fordringar |
| Icke-finansiella företag och bostadsamfund |
| Finansiella företag och försäkringsföretag |
| Offentlig sektor |
| Hushållens icke-vinstsyftande organisationer |
| Hushåll |
| Utländet |
| Andra än på anfordran betalbara |
| Icke-finansiella företag och bostadsamfund |
| Finansiella företag och försäkringsföretag |
| Offentlig sektor |
| Hushållens icke-vinstsyftande organisationer |
| Hushåll |
| Utländet |

Appendix labels

| |
|---|
| CLAIMS ON THE PUBLIC AND PUBLIC SECTOR ENTITIES |
| Claims on the public and public sector entities |
| Repayable on demand |
| Non-financial corporations and housing corporations |
| Financial and insurance corporations |
| General government |
| Non-profit institutions serving households |
| Households |
| Rest of the world |
| Other than those repayable on demand |
| Non-financial corporations and housing corporations |
| Financial and insurance corporations |
| General government |
| Non-profit institutions serving households |
| Households |
| Rest of the world |

T12 VELAT YLEISÖLLE JA JULKISYHTEISÖILLE

| | |
|----------|--|
| 44 | Velat yleisölle ja julkisyhteisöille |
| 4405 | Talletukset |
| 440505 | Vaadittaessa maksettavat |
| 44050510 | Yritykset ja asuntoyhteisöt |
| 44050515 | Rahoitus- ja vakuutuslaitokset |
| 44050520 | Julkisyhteisöt |
| 44050525 | Kotitalouksia palvelevat voittoa tavoittelemattomat yhteisöt |
| 44050550 | Kotitaloudet |
| 44050560 | Ulkomaat |
| 440530 | Muut kuin vaadittaessa maksettavat |
| 44053010 | Yritykset ja asuntoyhteisöt |
| 44053015 | Rahoitus- ja vakuutuslaitokset |
| 44053020 | Julkisyhteisöt |
| 44053025 | Kotitalouksia palvelevat voittoa tavoittelemattomat yhteisöt |
| 44053050 | Kotitaloudet |
| 44053060 | Ulkomaat |

SKULDER TILL ALLMÄNHETEN OCH OFFENTLIGA SAMFUND

| |
|---|
| Skuldet till allmänheten och offentliga samfund |
| Depositioner |
| På anfordran betalbara fordringar |
| Icke-finansiella företag och bostadsamfund |
| Finansiella företag och försäkringsföretag |
| Offentlig sektor |
| Hushållens icke-vinstsyftande organisationer |
| Hushåll |
| Utländet |
| Andra än på anfordran betalbara |
| Icke-finansiella företag och bostadsamfund |
| Finansiella företag och försäkringsföretag |
| Offentlig sektor |
| Hushållens icke-vinstsyftande organisationer |
| Hushåll |
| Utländet |

LIABILITIES TO THE PUBLIC AND PUBLIC SECTOR ENTITIES

| |
|--|
| Liabilities to the public and public sector entities |
| Deposits |
| Repayable on demand |
| Non-financial corporations and housing corporations |
| Financial and insurance corporations |
| General government |
| Non-profit institutions serving households |
| Households |
| Rest of the world |
| Other than those repayable on demand |
| Non-financial corporations and housing corporations |
| Financial and insurance corporations |
| General government |
| Non-profit institutions serving households |
| Households |
| Rest of the world |

A. Pankit ja muut luottolaitokset:

| | |
|----------|--|
| 4430 | Muut velat |
| 443005 | Vaadittaessa maksettavat |
| 44300510 | Yritykset ja asuntoyhteisöt |
| 44300515 | Rahoitus- ja vakuutuslaitokset |
| 44300520 | Julkisyhteisöt |
| 44300525 | Kotitalouksia palvelevat voittoa tavoittelemattomat yhteisöt |
| 44300550 | Kotitaloudet |
| 44300560 | Ulkomaat |
| 443030 | Muut kuin vaadittaessa maksettavat |
| 44303010 | Yritykset ja asuntoyhteisöt |
| 44303015 | Rahoitus- ja vakuutuslaitokset |
| 44303020 | Julkisyhteisöt |
| 44303025 | Kotitalouksia palvelevat voittoa tavoittelemattomat yhteisöt |
| 44303050 | Kotitaloudet |
| 44303060 | Ulkomaat |

Banker och övriga kreditinstitut:

| |
|--|
| Övriga fordringar |
| På anfordran betalbara fordringar |
| Icke-finansiella företag och bostadsamfund |
| Finansiella företag och försäkringsföretag |
| Offentlig sektor |
| Hushållens icke-vinstsyftande organisationer |
| Hushåll |
| Utländet |
| Andra än på anfordran betalbara |
| Icke-finansiella företag och bostadsamfund |
| Finansiella företag och försäkringsföretag |
| Offentlig sektor |
| Hushållens icke-vinstsyftande organisationer |
| Hushåll |
| Utländet |

Banks and other credit institutions:

| |
|---|
| Other liabilities |
| Repayable on demand |
| Non-financial corporations and housing corporations |
| Financial and insurance corporations |
| General government |
| Non-profit institutions serving households |
| Households |
| Rest of the world |
| Other than those repayable on demand |
| Non-financial corporations and housing corporations |
| Financial and insurance corporations |
| General government |
| Non-profit institutions serving households |
| Households |
| Rest of the world |

P Taseen ulkopuoliset erät

| | |
|------------|--|
| P01 | ASIAKKAAN PUOLESTA KOLMANNEN HYVÄKSI ANNETTUT SITOUUMUKSET |
| 05 | Takaukset |
| 10 | Veksellitakuut |
| 15 | Takuusitoumukset |
| 25 | Pannit ja kiinnitykset |
| 30 | Lyhytaikaiset kauppatapahtumiin liittyvät sitoumukset |
| 95 | Muut |

Åtaganden utanför balansräkning

| |
|---|
| ÅTAGANDEN FÖR KUNDERS RÄKNING TILL FÖRMÅN FÖR TREDJE PART |
| Garantier |
| Växelansvar |
| Garantiförbindelser |
| Panter och inteckningar |
| Kortfristiga åtaganden som gäller handelstransaktioner |
| Övriga |

Off-balance sheet commitments

| |
|---|
| COMMITMENTS GIVEN TO THIRD PARTIES ON BEHALF OF CUSTOMERS |
| Guarantees |
| Bills of exchange contingencies |
| Guarantee commitments |
| Pledges and mortgages |
| Short-term commitments related to transactions |
| Other |

ASIAKKAAN HYVÄKSI ANNETTUT PERUUTTAMATTOMAT SITOUUMUKSET

| | |
|------------|--|
| P02 | ASIAKKAAN HYVÄKSI ANNETTUT PERUUTTAMATTOMAT SITOUUMUKSET |
| 05 | Merkitäisitoumukset |
| 10 | Varojen ostot teremiinisopimuksin |
| 20 | Talletusentekosopimukset, alkaminen |
| 25 | Ositain maksetut arvopaperit |
| 30 | Käyttämättömät luottojärjestelyt |
| 95 | Muut potentiaaliset saamiset |

OÅTERKALLELIGA ÅTAGANDEN TILL FÖRMÅN FÖR KUDER

| |
|---|
| Teckningsförbindelser |
| Köp av tillgångar genom terminskontrakt |
| Forward/forward-depositioner, start |
| Delbetalda värdepapper |
| Ounyttjade kreditarrangemang |
| Övriga potentiella fordringar |

IRREVOCABLE COMMITMENTS GIVEN IN FAVOUR OF A CUSTOMER

| |
|--------------------------------------|
| Underwriting commitments |
| Forward asset purchases |
| Securities sold with a resale option |
| Partly paid securities |
| Unused credit facilities |
| Other potential assets |

| B. | | Sijoituspalveluyritykset | Värdepappersföretag | Investment firms |
|----------|--|--|--|--|
| 01 | Tuloslaskelma | Resultaträkning | Profit and loss account | Profit and loss account |
| 27 | Palkkionuoto (A16) | Provisionsinntäkter (A16) | Fee and commission income (A16) | Fee and commission income (A16) |
| 29 | Arvopaperikaupan ja valuuttatoiminnan nettotuoto (A18) | Nettorinntäkter av värdepappershandel och valutaverksamhet (A18) | Net income from securities transactions and foreign exchange dealing (A18) | Net income from securities transactions and foreign exchange dealing (A18) |
| 2905 | Arvopaperikaupan nettotuoto | Nettorinntäkter av värdepappershandel | Net income from securities transactions | Net income from securities transactions |
| 2910 | Valuuttatoiminnan nettotuoto | Nettorinntäkter av valutaverksamhet | Net income from foreign exchange dealing | Net income from foreign exchange dealing |
| 37 | Tuotoit oman pääoman ehtoista sijoituksista (A14) | Inntäkter från investeringar i form av eget kapital (A14) | Income from equity investments (A14) | Income from equity investments (A14) |
| 3705 | Samaan konserniin kuuluvista yrityksistä | I företag inom samma koncern | From shares and participations in group undertakings | From shares and participations in group undertakings |
| 3710 | Omistusyhetyksistä | I ägarintresséföretag | From participating interests | From participating interests |
| 3750 | Muista yrityksistä | I övriga företag | From other enterprises | From other enterprises |
| 41 | Korkotuoto (A11) | Ränteeintäkter (A11) | Interest income (A11) | Interest income (A11) |
| 42 | Myytävässä olevien rahoitusvarojen nettotuoto (A19) | Nettorinntäkter av finansiella instrument tillgängliga för försäljning (A19) | Net income from available for sale financial assets (A19) | Net income from available for sale financial assets (A19) |
| 43 | Suojauslaskennan nettotulos (A20) | Nettorisultat av säkringsredovisning (A20) | Net income from hedge accounting (A20) | Net income from hedge accounting (A20) |
| 44 | Sijoituskiinteistöjen nettotuoto (A21) | Nettorinntäkter av investeringfastigheter (A21) | Net income from investment real estate (A21) | Net income from investment real estate (A21) |
| 47 | Liiketoiminnan muut tuoto (A22) | Övriga rörelseinntäkter (A22) | Other operating income (A22) | Other operating income (A22) |
| 49 | SJJOITUSPALVELUOIMINNAN TUOTO | INTÄKTER FRÅN INVESTERINGSTJÄNSTER | NET INCOME FROM INVESTMENT SERVICE | NET INCOME FROM INVESTMENT SERVICE |
| 51 | Palkkiokulut (A16) | Provisionskostnader (A16) | Fee and commission expenses (A16) | Fee and commission expenses (A16) |
| 53 | Korkokulut (A13) | Räntekostnader (A13) | Interest expenses (A13) | Interest expenses (A13) |
| 55 | Hallinnokulut (A24) | Administrationskostnader (A24) | Administrative expenses (A24) | Administrative expenses (A24) |
| 5505 | Henkilöstökulut | Personalkostnader | Staff costs | Staff costs |
| 550505 | Palkat ja palkkiot | Löner och arvoden | Wages, salaries and fees | Wages, salaries and fees |
| 550510 | Henkilösivukulut | Lönebikostnader | Staff-related costs | Staff-related costs |
| 55051005 | Eläkekulut | Pensionskostnader | Pension costs | Pension costs |
| 55051010 | Muut henkilösivukulut | Övriga lönebikostnader | Other staff-related costs | Other staff-related costs |
| 5510 | Muut hallintokulut | Övriga administrationskostnader | Other administrative expenses | Other administrative expenses |
| 57 | Poisot ja arvonal. | Avskrivningar och nedskrivningar av materiella och immateriella tillgångar (A26) | Depreciation and write-downs on tangible and intangible assets (A26) | Depreciation and write-downs on tangible and intangible assets (A26) |
| 59 | Liiketoiminnan muut kulut (A27) | Övriga rörelsekostnader (A27) | Other operating expenses (A27) | Other operating expenses (A27) |
| 61 | Arvonlennutustappiot luotoista ja muista sitoumuksista | Nedskrivningar av lånefordringar och andra fordringar | Impairment losses on loans and other receivables | Impairment losses on loans and other receivables |
| 63 | Muiden rahoitusvarojen arvonalennutustappiot (A30) | nedskrivningar av finansiella tillgångar (A30) | Impairment losses on other financial assets (A30) | Impairment losses on other financial assets (A30) |
| 67 | Liikevoitto (-tappio) | Rörelsevoinst(-förlust) | Net operating profit(loss) | Net operating profit(loss) |
| 73 | Tiinipäättösiirrot | Resultatregleringar | Appropriations | Appropriations |
| 75 | Tuloverot | Inkomstskatt | Income taxes | Income taxes |
| 76 | Varsinaisen toiminnan voitto (tappio) verojen jälkeen | Verksamhetens resultat efter skatt | Profit or loss on ordinary activities after taxation | Profit or loss on ordinary activities after taxation |
| 85 | Muun kuin varsinaisen toiminnan tuoto ja kulut | Extraordinära inntäkter och kostnader | Extraordinary income and expenses | Extraordinary income and expenses |
| 89 | TLIKAUDEN VOITTO (TAPPIO) | RÄKENSKAPSPERIODENS VINST (FÖRLUST) | PROFIT (LOSS) FOR THE FINANCIAL YEAR | PROFIT (LOSS) FOR THE FINANCIAL YEAR |
| | Tuloslaskelman liitetietoja | Räsknaträkningens bilageuppgifter | Notes to the profit and loss account | Notes to the profit and loss account |
| A11 | KORKOTUOTO | RÄNTEINTÄKTER | INTEREST INCOME | INTEREST INCOME |
| 41 | Veloista yleisölle ja julkisyhteisölle | Ränteintäkter | Interest income | Interest income |
| 4105 | Saamisista luotolaitoksilta | Från fordringar på kreditinstitut | From claims on credit institutions | From claims on credit institutions |
| 4110 | Saamisista yleisöltä ja julkisyhteisöiltä | Från fordringar på allmänheten och offentliga samfund | From claims on the public and public sector entities | From claims on the public and public sector entities |
| 4115 | Saamistodistuksista | Från fordringsbevis | From debt securities | From debt securities |
| 4125 | Johdannaisoppimuksista | Från derivatkontrakt | From derivative contracts | From derivative contracts |
| 4150 | Muut korkotuoto | Offentliga samfund | Debt securities issued by public sector entities | Debt securities issued by public sector entities |

B. Sijoituspalveluyritykset**Värdepappersföretag****Investment firms**

| | | | |
|------------|---|--|--|
| A16 | PALKKIOTUOTOT | PROVISIONSINTÄKTER | FEE AND COMMISSION INCOME |
| 27 | Palkkiotuotot | Provisionsintäkter | Commission income |
| 2705 | Arvopaperinvälityksestä | Fondkommissionsrörelse | From securities broking |
| 2710 | Markkinatakauksesta | marknadsgarantirörelse | From market making |
| 2715 | Emission järjestämisestä | Emissionsarrangemang | From arrangement of securities issues |
| 2720 | Emission takaamisesta | Emissionsgaranti | From underwriting of securities issues |
| 2725 | Omaisuudenhoidosta | Förmögenhetsförvaltning | From asset management |
| 2730 | Toimitusmaksut ja palkkiotuotot luottojen ja rahoituk. järjest. | Expeditionsavgifter och provisioner för kredit- och finansieringsarrangemang | Commissions and fees from arrangement of loans and financing |
| 2735 | Arvopapereiden silityspalvelusta | Förvaring av värdepapper | From safe custody services |
| 2740 | Sijoitus- ja rahoitusneuvonnasta | Placerings- och finansieringsrådgivning | Investment and financial advice |
| 2745 | Muut palkkiotuotot | Övriga provisionsintäkter | Other commission income |
| A18 | ARVOPAPERIKAUPAN JA VALUUTTAOIMINNAN NETTUOTOT | NETTOINTÄKTER AV VÄRDEPAPERSHANDEL OCH VALUTAVEKSAHET | NET INCOME FROM SECURITIES TRANSACTIONS AND FOREIGN EXCHANGE DEALING |
| 29 | Arvopaperikaupan ja valuuttatoiminnan nettotuotot | Nettointäkter av värdepappershandel och valutaveksamhet | Net income from securities transactions and foreign exchange dealing |
| 2905 | Arvopaperikaupan nettotuotot | Nettointäkter av värdepappershandel | Net income from securities transactions |
| 2910 | Valuuttatoiminnan nettotuotot | Nettointäkter av valutaveksamhet | Net income from foreign exchange dealing |
| A22 | LIIKETOIMINNAN MUUT TUOTOT | ÖVRIGA RÖRELSEINTÄKTER | OTHER OPERATING INCOME |
| 47 | Liiketoiminnan muut tuotot | Övriga rörelseintäkter | Other operating income |
| 4705 | Osinko- ja vuokratuotot kiinteistöistä ja kiinteistöyhteisöistä | Dividender och hyror från fastigheter och fastighetssammanslutningar | Dividend and rental income from real estate and real estate corporations |
| 4715 | Kiinteistöjen ja kiinteistöyhteisöjen osakkeiden ja osuuksien myyntivoitot | Försäljningsvinster på fastigheter och aktier och andelar i fastighetssammanslutningar | Gains on disposals from real estate and shares and participations in real estate corporations |
| 4720 | Samaan konserniin tai konsolidointiryhmään kuuluvien yritysten hallintoon liittyvistä palveluista | Intäkter från administrationstjänster från samma koncern eller konsolideringsgrupp | Income from administrative service to the firm in the same group or consolidation group |
| 4725 | Muut tuotot | Övriga rörelseintäkter | Other operating income |
| A24 | HALLINTOKULUT | ADMINISTRATIONSKOSTNADER | ADMINISTRATIVE EXPENSES |
| 55 | Hallintokulut | Administrationskostnader | Administrative expenses |
| 5505 | Henkilöstökulut | Personalkostnader | Staff costs |
| 550505 | Palkat ja palkkiot | Löner och arvoden | Wages, salaries and fees |
| 550510 | Henkilösivukulut | Lönebikostnader | Staff-related costs |
| 55051005 | Eläkekulut | Pensionskostnader | Pension costs |
| 55051010 | Muut henkilösivukulut | Övriga lönebikostnader | Other staff-related costs |
| 5510 | Muut hallintokulut | Övriga administrationskostnader | Other administrative expenses |
| A27 | LIIKETOIMINNAN MUUT KULUT | ÖVRIGA RÖRELSEKOSTNADER | OTHER OPERATING EXPENSES |
| 59 | Liiketoiminnan muut kulut | Övriga rörelsekostnader | Other operating expenses |
| 5905 | Vuokrat | Hyror | Rents |
| 5910 | Kiinteistöistä ja kiinteistöyhteisöistä | Fastigheter och fastighetssammanslutningar | Expenses arising from real estate and real estate corporations |
| 5915 | Kiinteistöjen ja kiinteistöyhteisöjen osakkeiden ja osuuksien myyntitappiot | Överförelseföruster på fastigheter och aktier och andelar i fastighetssammanslutningar | Capital losses on disposals from real estate and shares and participations in real estate corporations |
| 5920 | Muut liiketoiminnan kulut | Övriga rörelsekostnader | Other operating expenses |

B. Sijoituspalveluyritykset**Värdepappersföretag****Investment firms**

| | Tase | Balansräkning | Balance sheet |
|------|--|--|---|
| | Vastaavaa | Aktiiva | Assets |
| 01 | Käteisvarat (B11) | Kontantia medel (B11) | Liquid assets (B11) |
| 03 | Saamiset luotolaitoksilta (B12, T03) | Fordringar på kreditinstitutt (B12, T03) | Claims on credit institutions (B12, T03) |
| 05 | Saamiset yleisöltä ja julkisyhteisöiltä (T04, T10) | Fordringar på allmänheten och offentliga samfund (T04, T10) | Claims on the public and public sector entities (T04, T10) |
| 09 | Saamistodistukset (T05, T25) | Fordringsbevis (T05, T25) | Debt securities (T05, T25) |
| 11 | Osakkeet ja osuudet (T19, T21) | Aktier och andelar (T19, T21) | Shares and participations (T19, T21) |
| 12 | Osakkeet ja osuudet omistusyhteisyyksissä (T19, T21) | Aktier och andelar i ägarintresseföretag (T19, T21) | Participating interests (T19, T21) |
| 13 | Osakkeet ja osuudet samaan konserniin kuuluvissa yrityksissä (T19, T21) | Aktier och andelar i företag som hör till samma koncern (T19, T21) | Shares and participations in group undertakings (T19, T21) |
| 15 | Johdannaissovimukset (B14) | Derivatkontrakt (B14) | Derivative contracts (B14) |
| 17 | Aineettomat hyödykkeet (B15) | Immateriella tillgångar (B15) | Intangible assets (B15) |
| 19 | Aineelliset hyödykkeet (B16) | Materiella tillgångar (B16) | Tangible assets (B16) |
| 21 | Osakeantisaamiset | Aktieemissionsfordringar | Claims in respect of share |
| 23 | Muut varat (B17) | Övriga tillgångar (B17) | Other assets (B17) |
| 25 | Siirtosaamiset ja maksetut ennakot (B18) | Resultatregleringar och förskottsbetalningar | Accrued income and prepayments (B18) |
| 27 | Laskennalliset verosaamiset | Uppskjutna skattefordringar | Deferred tax assets |
| 39 | VASTAAVAA YHTEENSÄ | SUMMA | TOTAL |
| | Vastattavaa | Passiiva | Liabilities |
| 41 | Vieras pätöma | Främmande kapital | Liabilities |
| 43 | Velat luotolaitoksille (B30, T06) | Skulder till kreditinstitutt och centralbanker (B30, T06) | Liabilities to credit institutions (B30, T06) |
| 44 | Velat yleisölle ja julkisyhteisöille (T07, T12) | Skulder till allmänheten och offentliga samfund (T07, T12) | Liabilities to the public and public sector entities (T07, T12) |
| 46 | Yleiseen liikkeeseen lasketut velkirjat (B32, T08) | Skuldbrev emitterade till allmänheten (B32, T08) | Debt securities issued to the public (B32, T08) |
| 48 | Johdannaissovimukset ja muut kaupankäyntitarvikkeet pidettävät velat (B33) | Derivatkontrakt och andra skulder som innehas för handel (B33) | Derivative contracts and other trading liabilities (B33) |
| 50 | Muut velat (B34) | Övriga skulder (B34) | Other liabilities (B34) |
| 52 | Siirtovelat ja saadut ennakot (B35) | Resultatregleringar och erhållna förskott | Accrued expenses and deferred income (B35) |
| 56 | Velat, joilla on huonompi etuoikeus kuin muilla veloilla (B36) | Efterställda skulder (B36) | Subordinated liabilities (B36) |
| 57 | Laskennalliset verovelat | Uppskjutna skatteskulder | Deferred tax liabilities |
| 60 | Tilinpäätössiirtojen kertymä | Akkumulerade bokslutsdispositioner | Appropriations |
| 65 | Oma pätöma | Eget kapital | Equity capital |
| 6505 | OsakepätömaOsuuspätöma/Peruspätöma | Aktiekapital | Share capital |
| 6520 | Ylikursirahasto | Övertkursfond | Share premium account |
| 6525 | Arvonkorotusrahasto | Uppskrivningsfond | Revaluation reserve |
| 6530 | Muut sidotut rahastot | Övriga bundna fonder | Other restricted reserves |
| 6535 | Vapaat rahastot | Fria fonder | Non-restricted reserves |
| 6540 | Edellisten tilikaudien voitto(tappio) | Balanserad vinst (förlust) | Profit (loss) brought forward |
| 6545 | Tilikauden voitto(tappio) | Räkenskapsperiodens vinst (förlust) | Profit (loss) for the financial year |
| 69 | VASTATTAVAA YHTEENSÄ | SUMMA | TOTAL |
| 90 | Taseen ulkopuoliset sitoumukset | Åtaganden utanför balansräkningen | Off-balance sheet commitments |
| 9005 | Asiakkaan puolesta kolmannen hyväksi annetut sitoumukset | Åtaganden för kunders räkning till förmån för tredje part | Commitments given to a third party on behalf of a customer |
| 9010 | Asiakkaan hyväksi annetut peruuttamattomat sitoumukset | Oåterkalleliga åtaganden till förmån för kunder | Irrevocable commitments given in favour of a customer |

B. Sijoituspalveluyritykset

Värdepappersföretag

Investment firms

Taseen liitetietoja

Balansräkningens bilageuppgifter

Notes to the balance sheet

B12 SAAMISET LUOTTOLAITOKSILTA

FORDRINGAR PÅ KREDITINSTITUT

CLAIMS ON CREDIT INSTITUTIONS

03 Saamiset luottolaitoksilla

Fordringar på kreditinstitut

Claims on credit institutions

0305 Vaadittaessa maksettavat

På anfordran betalbara

Repayable on demand

0330 Muut kuin vaadittaessa maksettavat

Andra än på anfordran betalbara

Other than those repayable on demand

B14 JOHDANNAISSOPIIMUKSET

DERIVATKONTRAKT

DERIVATE CONTRACTS

15 Johdannaissopiimukset

Derivatkontrakt

Derivative contracts

1505 Kaupankäyntitarkoituksessa pidettävät

Innehas för handel

Held for trading

1510 Suojaavat johdannaissopiimukset

Säkrande derivatkontrakt

Derivative contracts used for hedging

B16 AINEELLISET HYÖDYKKEET

MATERIELLA TILLGÅNGAR

TANGIBLE ASSETS

19 Aineelliset hyödykkeet

Materiella tillgångar

Tangible assets

1905 Sijoituskiinteistö ja sijoituskiinteistöosakkeet ja -osuudet

Investeringsfastigheter samt aktier och andelar i investeringsfastighetsenheter

Investment real estate and shares and participations in investm.real estate corporati.

1910 Muut kiinteistöt ja kiinteistöyhteisöjen osakkeet ja osuudet

Övriga fastigheter och aktier och andelar i fastighetssammanslutningar

Other real estate and shares and participations in real estate corporations

1930 Muut aineelliset hyödykkeet

Övriga materiella tillgångar

Other tangible assets

B17 MUUT VARAT

ÖVRIGA TILLGÅNGAR

OTHER ASSETS

23 Muut varat

Övriga tillgångar

Other assets

2305 Arvopereiden myyntisaamiset

Värdepappersförsäljningsfordringar

Receivables on disposals of securities

2310 Maksujenvälityssaamiset

Betalförmedlingsfordringar

Items in course of collection

2315 Takausaamiset

Garantifordringar

Guarantee claims

2350 Muut

Övriga

Other

B30 VELAT LUOTTOLAITOKSILLE

SKULDER TILL KREDITINSTITUT

LIABILITIES TO CREDIT INSTITUTIONS

43 Velat luottolaitoksille

Skulder till kreditinstitut

Liabilities to credit institutions

4310 Velat luottolaitoksille

Skulder till kreditinstitut

Liabilities to credit institutions

431005 Vaadittaessa maksettavat velat luottolaitoksille

På anfordran betalbara skulder till kreditinstitut

Repayable on demand

431030 Muut kuin vaadittaessa maksettavat

Andra än på anfordran betalbara

Other than those repayable on demand

B33 JOHDANNAISSOPIIMUKSET JA MUUT

KAUPANKÄYNTITARKOITUKSessa PIDETTÄVÄT VELAT

DERIVATKONTRAKT OCH ÖVRIGA SKULDER SOM INNEHAS FÖR HANDEL

DERIVATIVE CONTRACTS AND OTHER TRADING LIABILITIES

48 Johdannaissopiimukset ja muut kaupankäyntitarkoituks. pidettävät velat

Derivatkontrakt och övriga skulder som innehas för handel

Derivate contracts and other trading liabilities

4805 Johdannaissopiimukset

Innehas för handel

Held for trading purpose

480505 Kaupankäyntitarkoituksessa pidettävät

Säkrande derivatkontrakt

Derivative contracts used for hedging

480510 Suojaavat johdannaissopiimukset

Övriga skulder som innehas för handel

Other trading liabilities

4810 Muut kaupankäyntitarkoituksessa pidettävät velat

Övriga skulder som innehas för handel

Other trading liabilities

B34 MUUT VELAT

ÖVRIGA SKULDER

OTHER LIA BILITIES

50 Muut velat

Övriga skulder

Other liabilities

5005 Muut velat

Övriga skulder

Other liabilities

500505 Arvopereiden ostovelat

Leverantörsskulder för värdepapper

Accounts payable on securities

500510 Maksujenvälitysvelat

Betalförmedlingskulder

Items in course of collection

500530 Muut

Övriga

Other

5020 Pakolliset varaukset

Avsättningar

Other provisions

B. Sijoituspalveluyritykset

Värdepappersföretag

Investment firms

T Liitetaulukot

Tabellbilagor

Appendix tables

| | | | |
|------------|--|---|--|
| T10 | SAAMISET YLEISÖILTÄ JA JULKISYHTEISÖILTÄ | FORDRINGAR PÅ ALLMÄNHETEN OCH OFFENTLIGA SAMFUND | CLAIMS ON THE PUBLIC AND PUBLIC SECTOR ENTITIES |
| 05 | Saamiset yleisöitä ja julkisyhteisöitä | Fordringar på allmänheten och offentliga samfund | Claims on the public and public sector entities |
| 0505 | Vaadittaessa maksettavat | På anfordran betalbara fordringar | Repayable on demand |
| 050510 | Yritykset ja asuntoyhteisöt | Icke-finaansiella företag och bostadssamfund | Non-financial corporations and housing corporations |
| 050515 | Rahoitus- ja vakuutuslaitokset | Finansiella företag och försäkringsföretag | Financial and insurance corporations |
| 050520 | Julkisyhteisöt | Offentlig sektor | General government |
| 050525 | Kotitalouksia palvelevat voittoa tavoittelemattomat yhteisöt | Hushållens icke-vinstsyftande organisationer | Non-profit institutions serving households |
| 050550 | Kotitaloudet | Hushåll | Households |
| 050560 | Ulkomaat | Utlandet | Rest of the world |
| 0530 | Muut kuin vaadittaessa maksettavat | Andra än på anfordran betalbara | Other than those repayable on demand |
| 053010 | Yritykset ja asuntoyhteisöt | Icke-finaansiella företag och bostadssamfund | Non-financial corporations and housing corporations |
| 053015 | Rahoitus- ja vakuutuslaitokset | Finansiella företag och försäkringsföretag | Financial and insurance corporations |
| 053020 | Julkisyhteisöt | Offentlig sektor | General government |
| 053025 | Voittoa tavoittelemattomat yhteisöt | Hushållens icke-vinstsyftande organisationer | Non-profit institutions serving households |
| 053050 | Kotitaloudet | Hushåll | Households |
| 053060 | Ulkomaat | Utlandet | Rest of the world |

T12 VELAT YLEISÖLLE JA JULKISYHTEISÖILLE

SKULDER TILL ALLMÄNHETEN OCH OFFENTLIGA SAMFUND

LIABILITIES TO THE PUBLIC AND PUBLIC SECTOR ENTITIES

| | | | |
|--------|--|--|--|
| 44 | Velat yleisölle ja julkisyhteisöille | Skulder till allmänheten och offentliga samfund | Liabilities to the public and public sector entities |
| 4435 | Takaisin maksettavat varat | Återbetalbara medel | Repayable assets |
| 443510 | Yritykset ja asuntoyhteisöt | Icke-finaansiella företag och bostadssamfund | Non-financial corporations and housing corporations |
| 443515 | Rahoitus- ja vakuutuslaitokset | Finansiella företag och försäkringsföretag | Financial and insurance corporations |
| 443520 | Julkisyhteisöt | Offentlig sektor | General government |
| 443525 | Kotitalouksia palvelevat voittoa tavoittelemattomat yhteisöt | Hushållens icke-vinstsyftande organisationer | Non-profit institutions serving households |
| 4450 | Muut velat yleisölle ja julkisyhteisöille | Övriga skulder till allmänheten och offentliga samfund | Other liabilities to the public and public sector entities |
| 445010 | Yritykset ja asuntoyhteisöt | Icke-finaansiella företag och bostadssamfund | Non-financial corporations and housing corporations |
| 445015 | Rahoitus- ja vakuutuslaitokset | Finansiella företag och försäkringsföretag | Financial and insurance corporations |
| 445020 | Julkisyhteisöt | Offentlig sektor | General government |
| 445025 | Kotitalouksia palvelevat voittoa tavoittelemattomat yhteisöt | Hushållens icke-vinstsyftande organisationer | Non-profit institutions serving households |
| 445050 | Kotitaloudet | Hushåll | Households |
| 445060 | Ulkomaat | Utlandet | Rest of the world |

Postitus
2 lk kirje

PMM
Sopimus
00022/1

SVT Suomen virallinen tilasto
Finlands officiella statistik
Official Statistics of Finland

Rahoitus 2005:22
Finansiering
Financing

Lisätietoja – Förfrågningar – Inquiries:

Jaakko Pulli (09) 1734 3325
Hilkka Jaatinen (09) 1734 3630
Marja Keltanen (09) 1734 3328
Rita Sorsa (09) 1734 3326

Vastaava tilastojohtaja – Ansvarig statistikdirektör –
Director in charge:

Ari Tyrkkö

Sijoituspalveluyritysten sijoituspalvelutoiminnan tuotot
vuosina 2000-2005

