

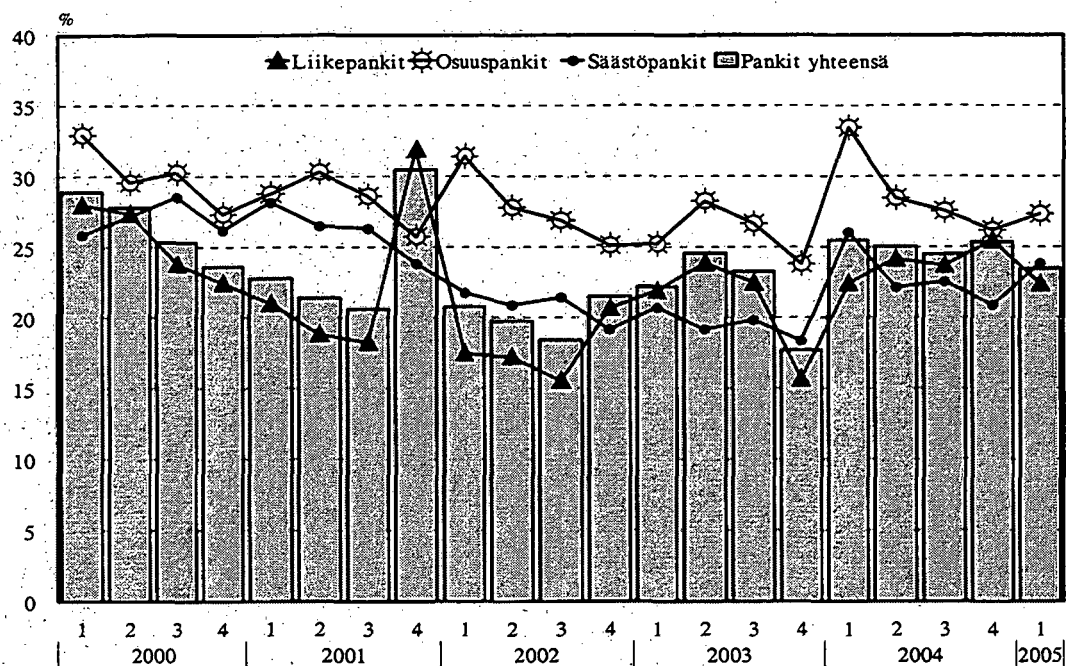
Rahalaitokset

Monetära finansinstitut

1. neljännes – 1a kvartalet

2005

Kotimaisten pankkien liikevoitto/liikevaihto %
vuosina 2000-2005



LIKEVAIHTO = korkotuotot + leasingtoiminnan tuotot + oman pääoman ehtoisten sijoitusten tuotot + palkkiotuotot + arvopaperikaupan ja valuuttatoiminnan kate + myytävissä olevien rahoitusvarojen nettotuotot + suojauslaskennan nettotulos + sijoituskiinteistöjen nettotuotot + liiketoiminnan muut tuotot

Julkaisussa käytetyt lyhenteet ja symbolit:

V	muutos edellisen vuoden lopusta
K	muutos edellisestä kuukaudesta
N	muutos edellisestä neljänneksestä
VV	muutos edellisen vuoden vastaavasta ajankohdasta
..)	tietoa ei ole saatavissa
*)	muutos positiivisen ja negatiivisen luvun välillä
0	tieto pienempi kuin käytetty yksikkö tai tietoa ei ole
0.0	muutos pienempi kuin käytetty yksikkö tai muutosta ei ole
(X)	suurempi kuin 999.9 %
(Z)	nimikkeellä ei tietoa vertailuajankohtana
(Y)	nimikettä (riviä) ei ole vertailuajankohtana
(3,3)	negatiivinen erä kasvaa esim. 3,3%
(-3,3)	negatiivinen erä pienenee esim. 3,3%

Förkortningar och symboler i publikationen:

V	förändring från slutet av föregående år
K	förändring från föregående månad
N	förändring från föregående kvartal
VV	förändring från motsvarande period föregående år
..)	uppgifter står inte att få
*)	förändring mellan ett positivt och negativt tal
0	uppgifter mindre än den enhet, som har använts eller uppgifter finns inte
0.0	förändringsprocenten mindre än den enhet, som har använts, eller ingen förändring
(X)	förändringsprocenten större än 999.9
(Z)	posten visar inget saldo vid jämförelsetidpunkten
(Y)	posten (raden) finns inte vid jämförelsetidpunkten
(3,3)	ett negativt tal växer
(-3,3)	ett negativt tal minskas

Abbreviations and symbols used in this publication:

V	change from the end of previous year
K	change from the previous month
N	change from the previous quarter
VV	change from the corresponding period of previous year
..	data not available
*)	change between the negative and positive figure
0	data smaller than the unit employed or no data
0.0	change smaller than unit employed or no change
(X)	percentage change larger than 999.9 per cent
(Z)	no data available on the item for the period of comparison
(Y)	item not compiled during the period of comparison
(3,3)	the negative figure increases
(-3,3)	the negative figure decreases

SISÄLLYS

A. Pankit ja muut luottolaitokset

Katsaus	6
Asetelmat (1000 €)	7

Taulukot

01 Tuloslaskelmat

01 Tuloslaskelmat 1.1.-31.3.2005, 1000 €	14
01A Tuloslaskelman liitetietoja, 1000 €	15
A11 Korkotuotot	
A13 Korkokulut	
A16 Palkkiotuotot	
A18 Arvopaperikaupan ja valuuttatoiminnan nettotuotot	
A22 Liiketoiminnan muut tuotot	
A24 Hallintokulut	
A27 Liiketoiminnan muut kulut	

02 Taseet

02 Taseet 31.3.2005, 1000 €	17
02 B Taseen liitetietoja, 1000 €	18
B12 Saamiset luottolaitoksilta	
B14 Johdannaissopimukset	
B16 Aineelliset hyödykkeet	
B17 Muut varat	
B30 Velat luottolaitoksille	
B32 Yleiseen liikkeeseen lasketut velkakirjat	
B33 Johdannaissopimukset ja muut kaupankäynti-tarkoituksessa pidettävät velat	
B34 Muut velat	

P Taseen ulkopuoliset sitoumukset	20
P01 Asiakkaan puolesta kolmannen hyväksi annetut sitoumukset	
P02 Asiakkaan hyväksi annetut peruuttamattomat sitoumukset	

Tuoteseloste	28
Termiluettelo	31

B. Sijoituspalveluyritykset

Katsaus	6
----------------------	---

Taulukot

01 Tuloslaskelmat

01 Tuloslaskelmat 1.1.-31.3.2005, 1000 €	23
01A Tuloslaskelman liitetietoja, 1000 €	24
A11 Korkotuotot	
A16 Palkkiotuotot	
A18 Arvopaperikaupan ja valuuttatoiminnan nettotuotot	
A22 Liiketoiminnan muut tuotot	
A24 Hallintokulut	
A27 Liiketoiminnan muut kulut	

02 Taseet

02 Taseet 31.3.2005, 1000 €	25
02 B Taseen liitetietoja, 1000 €	27
B12 Saamiset luottolaitoksilta	
B14 Johdannaissopimukset	
B16 Aineelliset hyödykkeet	
B17 Muut varat	
B30 Velat luottolaitoksille	
B33 Johdannaissopimukset ja muut kaupankäynti-tarkoituksessa pidettävät velat	
B34 Muut velat	

Tuoteseloste	28
Termiluettelo	36

INNEHÅLL

A. Banker och övriga kreditinstitut

Översikt	6
Tablåer	7

Tabeller

01 Resultaträkningar

01 Resultaträkningar 1.1.-31.3.2005, 1000 €	14
01A Resultaträkningens bilageuppgifter, 1000 €	15
A11 Ränteintäkter	
A16 Provisionsintäkter	
A13 Räntekostnader	
A18 Nettoresultat av värdepappershandel och valutaverksamhet	
A22 Övriga rörelseintäkter	
A24 Administrationskostnader	
A27 Övriga rörelsekostnader	

02 Balansräkningar

02 Balansräkningar 31.3.2005, 1000 €	17
02 B Balansräkningens bilageuppgifter, 1000 €	18
B12 Fordringar på kreditinstitut	
B14 Derivatkontrakt	
B16 Materiella tillgångar	
B17 Övriga tillgångar	
B30 Skulder till kreditinstitut	
B32 Skuldebrev emitterade till allmänheten	
B33 Derivatkontrakt och övriga skulder som innehas för handel	
B34 Övriga skulder	

P Åtaganden utanför balansräkningen	20
P01 Åtaganden för kunders räkning till förmån för tredje part	
P02 Oåterkalleliga åtaganden till förmån för kunder	

Produktbeskrivning	28
Förteckning över terminologin	31

B. Värdepappersföretag

Översikt	6
----------	---

Tabeller

01 Resultaträkningar

01 Resultaträkningar 1.1.-31.3.2005, 1000 €	23
01A Resultaträkningens bilageuppgifter, 1000 €	24
A11 Ränteintäkter	
A16 Provisionsintäkter	
A18 Nettoresultat av värdepappershandel och valutaverksamhet	
A22 Övriga rörelseintäkter	
A24 Administrationskostnader	
A27 Övriga rörelsekostnader	

02 Balansräkningar

02 Balansräkningar 31.3.2005, 1000 €	25
02 B Balansräkningens bilageuppgifter, 1000 €	27
B12 Fordringar på kreditinstitut	
B14 Derivatkontrakt	
B16 Materiella tillgångar	
B17 Övriga tillgångar	
B30 Skulder till kreditinstitut	
B33 Derivatkontrakt och övriga skulder som innehas för handel	
B34 Övriga skulder	

Produktbeskrivning	28
Förteckning över terminologin	36

CONTENTS

A. Banks and other credit institutions

Overview	6
Charts	7

Tables

01 Profit and loss accounts

01 Profit and loss accounts 1.1.-31.3.2005, 1000 €	14
01A Notes to the profit and loss accounts, 1000 €	15
A11 Interest income	
A13 Interest expenses	
A16 Fee and commission income	
A18 Net income from securities transactions and foreign exchange dealing	
A22 Other operating income	
A24 Administrative expenses	
A27 Other operating expenses	

02 Balance sheets

02 Balance sheets 31.3.2005, 1000 €	17
02 B Notes to the balance sheet, 1000 €	18
B12 Claims on credit institutions	
B14 Derivate contracts	
B16 Tangible assets	
B17 Other assets	
B30 Liabilities to credit institutions	
B32 Debt securities issued to the public	
B33 Derivate contracts and other trading liabilities	
B34 Other liabilities	

P Off-balance sheet commitments	20
P01 Commitments given to a third party on behalf of a customer	
P02 Irrevocable commitments given in favour of a customer	

Product description	28
Glossary	31

B. Investment firms

Overview	6
-----------------	---

Tables

01 Profit and loss accounts

01 Profit and loss accounts 1.1.-31.3.2005, 1000 €	23
01A Notes to the profit and loss accounts, 1000 €	24
A11 Interest income	
A16 Fee and commission income	
A18 Net income from securities transactions and foreign exchange dealing	
A22 Other operating income	
A24 Administrative expenses	
A27 Other operating expenses	

02 Balance sheets

02 Balance sheets 31.3.2005, 1000 €	25
02 B Notes to the balance sheet, 1000 €	27
B12 Claims on credit institutions	
B14 Derivate contracts	
B16 Tangible assets	
B17 Other assets	
B30 Liabilities to credit institutions	
B33 Derivate contracts and other trading liabilities	
B34 Other liabilities	

Product description	28
Glossary	36

Luottolaitokset ja sijoituspalveluyritykset Suomessa; tammi-maaliskuussa 2005

Taustaa

Oheisen julkaisun osassa ”A. Luottolaitokset” tarkastellaan *luottolaitoksia itsenäisinä instituutioina - ei konserneina ellei toisin mainita*. Esim. ”kotimainen pankki” - instituution tietoihin sisältyvät Suomessa rekisteröityjen pankkien kotimaassa ja ulkomailla toimivat konttorit.

Tämän lisäksi tarkastellaan erikseen *Suomessa toimivien pankki- tai muuta luottolaitostointia harjoittavien ulkomaisten luottolaitosten sivukonttoreiden* toimintaa.

Oheisen julkaisun osa ”B. Sijoituspalveluyritykset” kattaa kaikki Suomessa rekisteröidyt sijoituspalveluyritykset (pankkiiriliikkeet) sekä Suomessa sijoituspalveluyritystointia harjoittavat ulkomaisten yritysten sivukonttorit Suomessa.

Raportoinnissa käyttöön IAS/IFRS-tilinpäätösstandardi vuodesta 2005

Luottolaitosten ja sijoituspalveluyritysten raportointi muuttui vuoden 2005 alusta IAS/IFRS-tilinpäätösstandardin mukaiseksi. Tästä syystä kaikki tuloslaskelman ja taseen erät eivät ole vertailukelpoisia aikaisempiin vuosiin verrattuna. Niinpä muutoksia aikaisempiin vuosiin ei taulukoissa esitetä vuoden 2005 osalta.

Sijoituspalveluyritysten palkkiotuotot laskivat

Sijoituspalveluyrityksien palkkiotuotot olivat vuoden 2005 tammi-maaliskuussa 71 milj. euroa, joka on noin 3 milj. euroa vähemmän kuin vuoden 2004 vastaavana ajankohtana.

Sijoituspalvelutoiminnan tuottoja kertyi kaikkiaan vuoden 2005 tammi-maaliskuun aikana 81 milj. euroa, josta palkkiotuottojen osuus on 89 prosenttia.

Palkkiotuottoihin sisältyi mm. omaisuudenhoidosta saatuja tuottoja 38 milj. euroa sekä arvopaperin välityksestä saatuja tuottoja 20 milj. euroa. Omaisuudenhoidosta saadut tuotot kasvoivat noin milj. euroa, kun taas arvopaperin välityksestä saadut tuotot laskivat noin 5 milj. euroa vuoden 2004 vastaavaan ajankohtaan verrattuna.

Sijoituspalveluyritysten nettotuotot arvopaperikaupasta olivat 2005 tammi-maaliskuussa 3 milj. euroa. Yhteensä sijoituspalveluyrityksien voitto oli 19 milj. euroa.

Sijoituspalveluyrityksiä oli toiminnassa maaliskuun 2005 lopussa 44 kpl.

Kotimaisten pankkien liikevaihto kasvoi

Kotimaisten pankkien liikevaihto oli vuoden 2005 ensimmäisellä neljänneksellä yhteensä 1793 milj. euroa eli 314 milj. euroa enemmän kuin edellisvuoden vastaavana ajankohtana. Vuoden 2005 liikevaihto ei ole kuitenkaan täysin verrattavissa aiempiin vuosiin IAS/IFRS-tilinpäätösstandardin käyttöönotosta johtuen.

Liikevoitto/liikevaihto-suhdeluku oli 23,5 prosenttia. Korkeimmillaan suhdeluku on 2000-luvulla ollut 30,5 prosenttia vuoden 2001 viimeisellä neljänneksellä.

Yhteensä kotimaisten pankkien liikevoitto oli 420 milj. euroa tammi-maaliskuussa. Yhteenlasketut nettovoitot (tilikauden voitot) olivat 333 milj. euroa. Vertailua vuoteen 2004 hankaloittaa siirtyminen uuteen tilinpäätösstandardiin.

Kotimaisten pankkien yhteenlaskettu rahoitusKate oli 643 milj. euroa. Korkotuotot olivat 1385 milj. euroa ja korkokulut 745 milj. euroa.

Kotimaisten pankkien palkkiotuotot vähenivät 253 milj. euroon eli vajaat kaksi prosenttia, kun taas palkkiokulut kasvoivat 67 milj. euroon eli lähes 13 prosenttia edellisvuoden vastaavaan ajankohtaan verrattuna.

Kotimaisten pankkien taseet olivat yhteensä 195 miljardia euroa. Vuosien 2004 ja 2005 taseet eivät ole vertailukelpoisia uuden tilinpäätösstandardin takia.

A. Luottolaitosten osavuositilinpäätökset; 1.1.-31.3.2005

Asetelmat

- 1 Kotimaisten pankkien *) tuloslaskelmat yhteensä neljännesvuosittain
- 1a OPK:n jäsenosuuspankkien sekä paikallisosuuspankkien tuloslaskelmat
- 2 Kotimaisten pankkien *) taseet yhteensä neljännesvuosittain
- 2a OPK:n jäsenosuuspankkien sekä paikallisosuuspankkien taseet

Tiedustelut:

Marja Keltanen; 09-1734 3328; marja.keltanen@tilastokeskus.fi
Paula Koistinen-Jokiniemi; 09-1734 3362; paula.koistinen-jokiniemi@tilastokeskus.fi

*) ml. kotimaisten pankkien ulkomailla toimivat sivukonttorit; pl. Suomessa toimivat ulkomaisten pankkien sivukonttorit

Asetelma 1:

TULOSLASKELMA (C3) neljännesvuosittain; 1000 € *)

1.1.2005-
31.3.2005

Kotimaiset talletuspankit 1)

1000 €

01	1	Korkotuotot (A11)	1 384 520,5
03	3	Leasingtoiminnan nettotuotot	3 047,6
05	5	Korkokulut (A13)	744 571,4
07	7	RAHOITUSKATE	642 996,7
09	9	Tuotot oman pääoman ehtoisista sijoituksista	47 968,2
11	3	Palkkiotuotot (A16)	253 037,8
13	5	Palkkiokulut	66 970,3
15	7	Arvopaperikaupan ja valuuttatoiminnan nettotuotot (A18)	41 258,1
17	9	Myytävässä olevien rahoitusvarojen nettotuotot	18 564,9
19	1	Suojauslaskennan nettotulos	-3 165,8
21	5	Sijoituskiinteistöjen nettotuotot	10 711,6
23	7	Liiketoiminnan muut tuotot (A22)	36 911,2
25	9	Hallintokulut (A24)	448 888,7
29	3	Poistot ja arvonalentumiset aineellista ja aineettomista hyödykkeistä	27 688,3
31	7	Liiketoiminnan muut kulut (A27)	75 995,6
33	9	Arvonalentumistappiot luotoista ja muista sitoumuksista	9 037,2
35	1	Muiden rahoitusvarojen arvonalentumistappiot	-712,4
39	5	LIIKEVOITTO (-TAPPIO)	420 415,0
43	1	Tilinpäätössiirrot	-6 757,1
45	3	Tuloverot 2)	80 313,5
47	5	Varsinaisen toiminnan voitto (tappio) verojen jälkeen	333 344,4
53	4	Muun kuin varsinaisen toiminnan tuotot ja kulut	
55	6	TILIKAUDEN VOITTO (TAPPIO)	333 344,4

*) Luottolaitosten raportointi muuttui vuoden 2005 alusta IAS/IFRS-tilinpäätösstandardin mukaiseksi, jolloin kaikki erät eivät ole vertailukelpoisia aikaisempiin vuosiin verrattuna.

1) ml. kotimaisten pankkien ulkomailta toimivat sivukonttorit, pl. Suomessa toimivat ulkomaisten pankkien sivukonttorit

2) Tilinpäätösmääräysten mukaisesti piilevät verovelat ja -saatavat huomioidaan tilinpäätöksessä

A -viite erän lopussa merkitsee sitä, että erään liittyä erittelytietoja varsinaisissa julkaisutalukoissa

Asetelma 1a:

	OPKn jäsenuuspankkien sekä paikallisuuspankkien TULOSLASKELMAT 1000 € *)		OPKn jäsenuuspankit 1)		Paikallisuuspankit 2)		Osuuspankit yhteensä	
		1000 €	1.1.2005- 31.3.2005	1000 €	1.1.2005- 31.3.2005	1000 €	1.1.2005- 31.3.2005	1000 €
01	1 Korkotuotot (A11)	227 809,1		25 857,4		253 666,5		
03	3 Leasingtoiminnan nettotuotot							
05	5 Korkokulut (A13)	74 917,5		7 363,0		82 280,5		
07	7 RAHOITUSKATE	152 891,6		18 494,4		171 386,0		
09	9 Tuotot oman pääoman ehtoisista sijoituksista	26 425,3		209,1		26 634,4		
11	3 Palkkiotuotot (A16)	51 981,8		3 738,2		55 720,0		
13	5 Palkkiokulut	7 427,9		795,2		8 223,1		
15	7 Arvopaperikaupan ja valuuttatoiminnan nettotuotot (A18)	6 223,4		386,6		6 610,0		
17	9 Myytävissä olevien rahoitusvarojen nettotuotot	1 478,7		1 173,7		2 652,4		
19	1 Suojauslaskeman nettotulos							
21	5 Sijoituskiinteistöjen nettotuotot	7 818,5		174,4		7 992,9		
23	7 Liiketoiminnan muut tuotot (A22)	4 575,8		356,0		4 931,8		
25	9 Hallintokulut (A24)	115 098,2		13 453,4		128 551,6		
29	3 Poistot ja arvonalentumiset aineellista ja aineettomista hyödykkeistä	7 131,5		643,3		7 774,8		
31	7 Liiketoiminnan muut kulut (A27)	19 086,1		2 866,9		21 953,0		
33	9 Arvon alentumistappiot luotoista ja muista sitoumuksista	11 641,4		-135,5		11 505,9		
35	1 Muiden rahoitusvarojen arvonalentumistappiot	0,1				0,1		
39	5 LIIKEVOITTO (-TAPPIO)	91 009,9		6 909,1		97 919,0		
43	1 Tilinpäätössiirrot	-12,2		-1 863,9		-1 876,1		
45	3 Tuloverot 3)	3 700,8		1 306,8		5 007,6		
47	5 Varsinaisen toiminnan voitto (tappio) verojen jälkeen	87 296,9		3 738,4		91 035,3		
53	4 Muun kuin varsinaisen toiminnan tuotot ja kulut							
55	6 TILIKAUDEN VOITTO (TAPPIO)	87 296,9		3 738,4		91 035,3		

*) Luottolaitosten raportointi muuttui vuoden 2005 alusta IAS/IFRS-tilinpäätösstandardin mukaiseksi, jolloin kaikki erät eivät ole vertailukelpoisia aikaisempiin vuosiin verrattuna.

1) Osuuspankkikeskus OPK-osuuskunta

2) Paikallisuuspankkiyhdistys ry:hyn kuuluvat osuuspankit

3) Tilinpäätös määräysten mukaisesti piilevät verovelat ja -saatavat huomioidaan tilinpäätöksessä

A -vite erän lopussa merkitsee sitä, että erään liittyy erittelytietoja varsinaisissa julkaisutautukoissa

Asetelma 2:

TASE (C3) neljännesvuositain, 1000 € *)

31.3.2005

Kotimaiset talletuspankit 1)

1000 €

VASTAVAAVA

01	2	Käteiset varat	3 153 097,3
02	3	Keskuspankkirahoiutukseen oikeuttavat saamistodistukset	8 317 084,3
03	4	Saamiset luottolaitoksilta (B12)	53 970 652,4
05	6	Saamiset yleisöiltä ja julkisyhteisöiltä	93 598 767,9
07	8	Leasingkohteet	365 806,5
09	0	Saamistodistukset	4 023 320,3
11	4	Osakkeet ja osuudet	1 332 204,4
12	5	Osakkeet ja osuudet omistusyhteisyyksissä	130 785,9
13	6	Osakkeet ja osuudet samaan konserniin kuuluvissa yrityksissä	591 085,5
15	8	Johdannaispaimukset (B14)	23 703 497,2
17	0	Aineittomat hyödykkeet	101 192,9
19	2	Aineelliset hyödykkeet (B16)	1 422 090,3
21	6	Osakeanti-/sijoitusosuusanti-/kantarahastoantisaamiset	
23	8	Muut varat (B17)	2 847 194,9
25	0	Siirtosaamiset ja maksetut ennakot	1 128 421,7
27	2	Laskennalliset verosaamiset	418 751,3
39	6	YHTIENSÄ	195 103 952,8

VASTATTAVAA

41	0	VIERAS PÄÄOMA	177 515 085,3
43	2	Velat luottolaitoksille (B30)	31 379 350,1
44	3	Velat yleisölle ja julkisyhteisöille	77 390 796,5
46	5	Yleiseen liikkeeseen lasketut velkakirjat (B32)	35 425 049,7
48	7	Johdannaispaimukset ja muut kaupankäyntitarkoituksessa pidettävät velat (B33)	23 768 112,6
50	2	Muut velat (B34)	4 538 166,6
52	4	Siirtovelat ja saadut ennakot	1 181 979,4
56	8	Velat, joilla on huonompi etuoikeus kuin muilla veloilla	3 723 337,4
57	9	Laskennalliset verovelat	108 293,0
60	4	Tilinpäätössiirtojen kertymä	1 169 306,0
65	9	OMA PÄÄOMA	16 419 561,5
6505	4	Osakepääoma/Osuuspääoma/Peruspääoma	3 754 789,9
6515	6	Sijoitusosuuspääoma/Kantarahasto/Lisäpääoma	707 405,7
6520	3	Ylikurssirahasto	11 932,7
6525	8	Arvonkorotusrahasto	1 114 255,6
6530	5	Muut sidotut rahastot	4 013 773,8
6535	0	Vapaa rahastot	6 484 059,4
6540	7	Edellisten tilikausien voitto/tappio	333 344,4
6545	2	Tilikauden voitto/tappio	195 103 952,8
69	3	YHTIENSÄ	30 279 292,2
90	0	Taseen ulkopuoliset sitoumukset	10 468 631,4
9005	5	Asiakkaan puolesta kolmannen hyväksi annetut sitoumukset	19 810 660,8
9010	2	Asiakkaan hyväksi annetut peruuttamattomat sitoumukset	

*) Luottolaitosten raportointi muuttui vuoden 2005 alusta IAS/IFRS-tilinpäätösstandardin mukaiseksi, jolloin kaikki erät eivät ole vertailukelpoisia aikaisempiin vuosiin verrattuna.

1) ml. kotimaisten pankkien ulkomailta toimivat sivukonttorit; pl. Suomessa toimivat ulkomaisten pankkien sivukonttorit

B -viite erän lopussa merkittöä sitä, että erään liittyy erittelytietoja varsinaisissa julkaisutalouksissa

Asetelma 2a:

OPKn jäsenosuuspankkien sekä paikallisuospankkien TASEET 1000 € *)

	31.3.2005	1000 €	OPKn jäsenosuuspankit 1)	31.3.2005	1000 €	Paikallisuospankit 2)	31.3.2005	1000 €	Osuuspankit yhteensä
VASTAANVAA									
01 2 Käteiset varat		118 064,9			19 461,2			137 526,1	
02 3 Keskuspankkirahoiutukseen oikeuttavat saamistodistukset		119 207,9			53 934,1			173 142,0	
03 4 Saamiset luottolaitoksilta (B12)		3 080 399,7			416 428,4			3 496 828,1	
05 6 Saamiset yleisöltä ja julkisyhteisöiltä		22 476 668,4			2 289 523,4			24 766 191,8	
07 8 Leasingkohteet									
09 0 Saamistodistukset		708 014,2			107 840,6			815 854,8	
11 4 Osakkeet ja osuudet		600 295,2			54 691,9			654 987,1	
12 5 Osakkeet ja osuudet omistusyhteisyyksissä		2 362,9			2 362,9			2 362,9	
13 6 Osakkeet ja osuudet samaan konserniin kuuluvissa yrityksissä		6 657,3			6 657,3			6 657,3	
15 8 Johdannaisosapimukset (B14)		265,7			265,7			265,7	
17 0 Aineettomat hyödykkeet		525,5			1 077,3			1 602,8	
19 2 Aineelliset hyödykkeet (B16)		881 589,1			81 349,7			962 938,8	
21 6 Osakeanti-/sijoitusosuusanti-/kantarahastoantisaamiset									
23 8 Muut varat (B17)		77 918			1 196			79 114	
25 0 Siirtosaamiset ja maksetut ennakot		139 939,7			19 558,4			159 498,1	
27 2 Laskennalliset verosaamiset		4 332						4 332	
39 6 YHTEENSÄ		28 216 240,1			3 045 061,1			31 261 301,2	
VASTATTAVAA									
41 0 VIERAS PÄÄOMA		25 001 597,7			2 648 944,7			27 650 542,4	
43 2 Velat luottolaitoksille (B30)		2 830 519,5			5 662,3			2 836 181,8	
44 3 Velat yleisölle ja julkisyhteisöille		21 210 285,7			2 554 142,0			23 764 427,7	
46 5 Yleiseen liikkeeseen lasketut velkakirjat (B32)		320 596,1			26 819,6			347 415,7	
48 7 Johdannaisosapimukset ja muut kaupankäyntitaroituksessa pidettävät velat (B33)		121,1						121,1	
50 2 Muut velat (B34)		65 623,1			35 954,0			101 577,1	
52 4 Siirtovelat ja saadut ennakot		169 475,2			15 833,1			185 308,3	
56 8 Velat, joilla on huonompi etuoikeus kuin muilla veloilla		360 048,5			8 341,6			368 390,1	
57 9 Laskennalliset verovelat		44 928,5			2 192,1			47 120,6	
60 4 Tiilinpäättösiirtojen kertymä		571 647,6			70 406,4			642 054,0	
65 9 OMA PÄÄOMA		2 642 994,8			325 710,0			2 968 704,8	
6505 4 Osakepääoma/Osuuspääoma/Peruspääoma		727 908,7			85 424,1			813 332,8	
6515 6 Sijoitusosuuspääoma/Kantarahasto/Lisäpääoma									
6520 3 Ylikursserahasto		10 555,2						11 606,7	
6525 8 Arvonkorotusrahasto		483 679,5						546 527,8	
6530 5 Muut sidotut rahastot		895 832,9			83 656,0			979 488,9	
6535 0 Vapaat rahastot		437 721,6			88 991,7			526 713,3	
6540 7 Edellisten tilikausien voitto/tappio		87 296,9			3 738,4			91 035,3	
6545 2 Tilikauden voitto/tappio									
69 3 YHTEENSÄ		28 216 240,1			3 045 061,1			31 261 301,2	
9005 5 Asiakkaan puolesta kolmannen hyväksi annetut sitoumukset		1 844 114,8			116 883,1			1 960 997,9	
9010 2 Asiakkaan hyväksi annetut peruuttamattomat sitoumukset		288 668,9			31 758,5			320 427,4	
		1 555 445,9			85 124,6			1 640 570,5	

*) Luottolaitosten raportointi muuttui vuoden 2005 alusta IAS/IFRS-tiilinpäättöstandardin mukaiseksi, jolloin kaikki erät eivät ole vertailukelpoisia aikaisempiin vuosiin verrattuna.

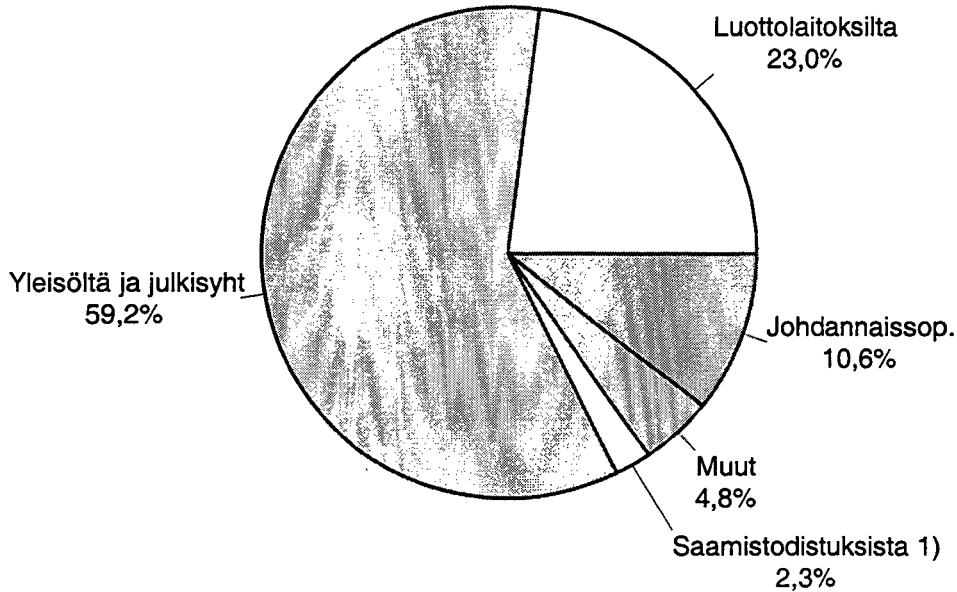
1) Osuuspankkikeskus OPK-osuuskunta

2) Paikallisuospankkiyhdistys ry:hyn kuuluvat osuuspankit

B -viite erän lopussa merkitsee sitä, että erään liittyy erittelytietoja varsinaisissa julkaisutaulukoissa

Kotimaisten pankkien korkotuotot, rakenne % *

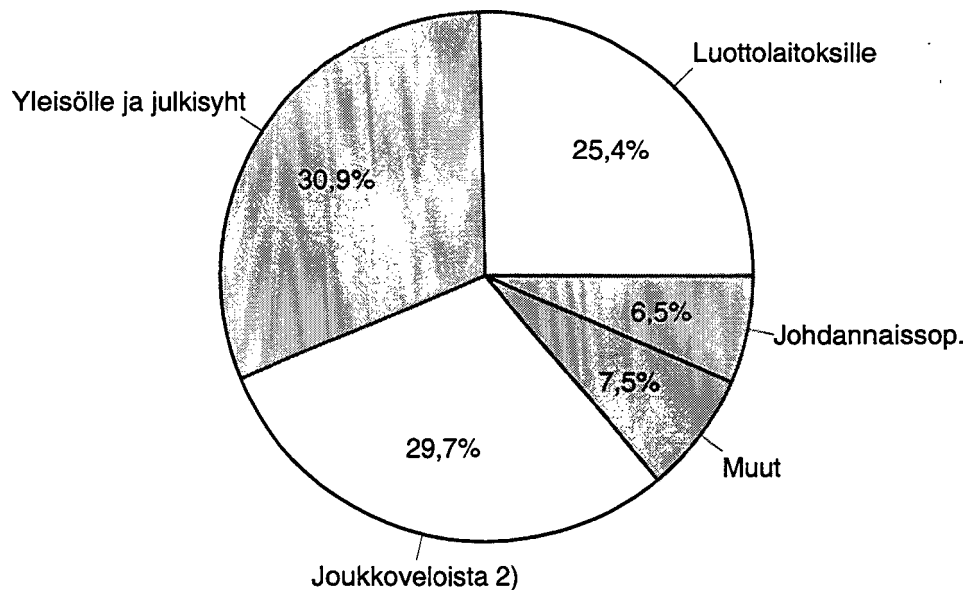
1.1.-31.3.2005



Kotimaisten pankkien korkotuotot yht. 1 385 milj.euroa

Kotimaisten pankkien korkokulut, rakenne % *

1.1.-31.3.2005



Kotimaisten pankkien korkokulut yht. 745 milj. euroa

* kotimaiset pankit

1) joukkovelkakirjat ja rahamarkkinainstrumentit

2) yleiseen liikkeeseen lasketut velkakirjat

A. Luottolaitosten osavuositilinpäätökset; 1.1.-31.3.2005

Taulukot

- 01 Tuloslaskelmat
01A Tuloslaskelman liitetietoja
- 02 Taseet
02B Taseen liitetietoja
- P Taseen ulkopuoliset sitoumukset

Luottolaitokset

- Kotimaiset pankit *)
Liikepankit
Osuuspankit
Säästöpankit
- Muut (kotimaiset) luottolaitokset *)
(rahoitusyhtiöt, kiinnitysluottopankit,
luotto-osakeyhtiöt yms.)
- Ulkomaiset pankit (Suomessa)
Ulkomaisen luottolaitoksen talletuspankkitoimintaa
Suomessa harjoittava sivukonttori
- Ulkomaiset muut luottolaitokset (Suomessa)
Ulkomaisen luottolaitoksen muuta luottolaitostoimintaa kuin
talletuspankkitoimintaa Suomessa harjoittava sivukonttori

Tiedustelut:

Marja Keltanen; 09-1734 3328; marja.keltanen@tilastokeskus.fi
Paula Koistinen-Jokiniemi; 09-1734 3362; paula.koistinen-jokiniemi@tilastokeskus.fi

*) ml. kotimaisten pankkien ulkomailta toimivat sivukonttorit

	1000 €	Liikepankkii	Osuuspankkii	Säästöpankkii	Kotimaiset pankkii yhteensä	Muut tuotto-laitokset	Ulkomaiset pankkii	Ulkomaiset muut tuotto-laitokset
	C3	C3	C3	C3	C3	C3	C3	C3
01	1 059 072,6	1 059 072,6	253 666,5	71 781,4	1 384 520,5	98 323,4	80 850,5	5 225,5
03	3 047,6	3 047,6			3 047,6	14 858,7		14 588,3
05	636 219,1	636 219,1	82 280,5	26 071,8	744 571,4	64 840,0	62 933,1	6 910,8
07	425 901,1	425 901,1	171 386,0	45 709,6	642 996,7	48 342,1	17 917,4	12 903,0
09	18 275,3	18 275,3	26 634,4	3 058,5	47 968,2	13,5	2 180,9	
11	183 574,5	183 574,5	55 720,0	13 743,3	253 037,8	36 835,1	17 197,1	245,3
13	56 544,5	56 544,5	8 223,1	2 202,7	66 970,3	20 892,2	1 628,1	698,0
15	33 821,2	33 821,2	6 610,0	826,9	41 258,1	217,1	5 013,7	157,6
17	13 958,4	13 958,4	2 652,4	1 954,1	18 564,9	297,6	76,6	
19	-3 165,8	-3 165,8			-3 165,8			
21	1 514,6	1 514,6	7 992,9	1 204,1	10 711,6	378,0	0,0	
23	30 983,2	30 983,2	4 931,8	996,2	36 911,2	4 013,7	2 587,5	1 098,5
25	285 606,4	285 606,4	128 551,6	34 730,7	448 888,7	26 239,3	23 342,6	2 430,9
29	17 910,2	17 910,2	7 774,8	2 003,3	27 688,3	2 594,6	516,8	8 921,9
31	47 331,0	47 331,0	21 953,0	6 711,6	75 995,6	3 954,7	3 001,1	90,0
33	-2 009,6	-2 009,6	11 505,9	-459,1	9 037,2	1 068,9	-3 600,8	93,4
35	-712,5	-712,5	0,1		-712,4			
39	300 192,5	300 192,5	97 919,0	22 303,5	420 415,0	35 347,4	20 085,4	2 170,2
43	408,2	408,2	-1 876,1	-5 289,2	-6 757,1	-1 222,0	84,7	-25,0
45	71 315,9	71 315,9	5 007,6	3 990,0	80 313,5	8 783,4	694,1	709,0
47	229 284,8	229 284,8	91 035,3	13 024,3	333 344,4	25 342,0	19 476,0	1 436,2
53								
55	229 284,8	229 284,8	91 035,3	13 024,3	333 344,4	25 342,0	19 476,0	1 436,2

1000 €

	Liikepankit	Osuuspankit	Säästöpankit	Kotimaiset pankit yhteensä	Muut luotto-laitokset	Ulkomaiset pankit	Ulkomaiset muut luotto-laitokset
	C3	C3	C3	C3	C3	C3	C3
A11 KORKOTUOTOT							
01 J Korkotuotot (A11, T35)	1 059 072,6	253 666,5	71 781,4	1 384 520,5	98 323,4	80 850,5	5 225,5
0105 E Keskuspankkirahoituksen oikeuttavista saamistodistuksista	49 009,1	2 100,4	6 295,3	57 404,8	3 885,0	8 340,6	
0110 B Saamisista luottolaitoksilta	298 242,1	16 097,3	4 540,0	318 879,4	1 285,6	23 819,4	3 897,4
0115 G Saamisista yleisöltä ja julkisyhteisöiltä	537 263,6	225 976,0	57 055,1	820 294,7	98 707,8	47 663,8	1 017,0
0120 D Saamistodistuksista	19 838,6	9 319,2	3 170,1	32 327,9	4 581,1	492,9	
0125 I Johdannaissopimuksista	146 109,5	18,9	655,1	146 783,5	-10 950,4	366,6	
0150 A Muut korkotuotot	8 609,7	154,7	65,8	8 830,2	814,3	167,2	311,1
A13 KORKOKULUT							
05 B Korkokulut (A13, T35)	636 219,1	82 280,5	26 071,8	744 571,4	64 840,0	62 933,1	6 910,8
0505 G Veloista luottolaitoksille	168 398,1	16 742,6	3 669,6	188 810,3	31 050,8	27 858,9	4 793,0
0510 D Veloista yleisölle ja julkisyhteisöille	150 763,7	60 039,5	19 457,4	230 260,6	3 098,1	12 114,3	
0515 I Yleiseen liikkeeseen lasketuista velkakirjoista	216 981,2	2 432,9	1 879,7	221 293,8	47 361,4	22 218,8	
0520 F Johdannaissopimuksista ja muista kaupankäyntitark.pidetävisistä veloista	49 763,1		-1 692,3	48 070,8	-19 633,3	369,6	
0525 A Veloista joilla on huonompi etuoikeus kuin muilla veloilla	39 892,3	2 686,1	1 737,0	44 315,4	1 914,0		2 100,3
0550 C Muut korkokulut	10 420,7	379,4	1 020,4	11 820,5	1 049,0	371,5	17,5
A16 PALKKIOTUOTOT							
11 E Palkkiotuotot (A16, T35)	183 574,5	55 720,0	13 743,3	253 037,8	36 835,1	17 197,1	245,3
1105 J Luotonannosta	40 409,4	13 427,4	2 937,2	56 774,0	13 226,6	3 388,2	24,0
1110 G Ottolainauksesta	6 611,0	1 758,7	305,6	8 675,3		120,8	
1115 B Maksuliikenteestä	50 877,6	23 274,0	4 924,0	79 075,6	23 601,5	1 473,8	
1120 I Rahastoista	8 712,0	65,0	1 519,5	10 296,5		217,6	
1125 D Omaisuudenhoidosta	13 842,1	2 178,6	899,6	16 920,3	0,9	112,1	
1130 A Arvopaperivälityksestä	23 927,3	4 813,9	729,3	29 470,5		7 474,7	
1135 F Arvopapereiden liikkeeseen laskusta	4 016,3	125,1	0,2	4 141,6		132,1	
1145 A Vakuutusvoiminnasta	6 497,8	9 833,1	978,9	17 309,8			
1160 H Palkkiot takauksista	10 434,8	1 272,1	356,5	12 063,4		1 798,6	
1190 D Muut	18 246,2	-1 027,9	1 092,5	18 310,8	6,1	2 479,2	221,3

		1000 €							
		Liikepankit	Osuuspankit	Säästöpankit	Kotimaiset pankit yhteensä	Muut tuotto- laitokset	Ulkomaiset pankit	Ulkomaiset muut tuotto- laitokset	
		C3	C3	C3	C3	C3	C3	C3	C3
A18	ARVOPAPERIKAUPAN JA VALUUTTATOIMINNAN NETTOTUOTOT								
15	H Arvopaperikaupan ja valuuttatoiminnan nettotuotot (A18)	33 821,2	6 610,0	826,9	41 258,1	217,1	5 013,7	157,6	
1505	C Arvopaperikaupan nettotuotot	-4 505,6	6 346,8	572,7	2 413,9		2 281,7		
1510	J Valuuttatoiminnan nettotuotot	38 326,8	263,2	254,2	38 844,2	217,1	2 732,0	157,6	
A22	LIIKETOIMINNAN MUUT TUOTOT								
23	J Liiketoiminnan muut tuotot (A22)	30 983,2	4 931,8	996,2	36 911,2	4 013,7	2 587,5	1 098,5	
2305	A Osinko- ja vuokratuotot kiinteistöistä ja kiinteistöyhteisöistä	959,4	2 745,5	62,6	3 767,5	254,4	22,4		
2310	A Kiinteistöjen ja kiinteistöyhteisöjen osakkeiden ja osuuksien myyntivoitot	1 912,0	715,8	140,2	2 768,0	276,0			
2315	B Fuustovoitot								
2320	B Vakuusrahastoavustukset								
2350	E Muut tuotot	28 111,8	1 470,5	793,4	30 375,7	3 483,3	2 565,1	1 098,5	
A24	HALLINTOKULUT								
25	E Hallintokulut (A24)	285 606,4	128 551,6	34 730,7	448 888,7	26 239,3	23 342,6	2 430,9	
2505	J Henkilöstökulut	172 163,6	72 522,5	20 662,5	265 348,6	11 932,5	14 986,8	1 313,8	
250505	E Palkat ja palkkiot	133 903,0	59 844,0	16 625,0	210 372,0	9 233,2	11 626,9	861,9	
250510	B Henkilösivukulut	38 260,6	12 678,5	4 037,5	54 976,6	2 699,3	3 359,9	451,9	
25051005	G Eläkekulut	23 271,0	8 516,5	3 170,8	34 958,3	1 647,9	2 611,0	377,6	
25051050	C Muut henkilösivukulut	14 989,6	4 162,0	866,7	20 018,3	1 051,4	748,9	74,3	
2530	A Muut hallintokulut	113 442,8	56 029,1	14 068,2	183 540,1	14 306,8	8 355,8	1 117,1	
A27	LIIKETOIMINNAN MUUT KULUT								
31	E Liiketoiminnan muut kulut (A27)	47 331,0	21 953,0	6 711,6	75 995,6	3 954,7	3 001,1	90,0	
3105	J Vuokrat	26 256,0	2 476,4	1 995,8	30 728,2	1 487,1	2 305,2	28,0	
3110	G Kiinteistöistä ja kiinteistöyhteisöistä	2 242,7	8 318,0	2 747,0	13 307,7	210,6			
3115	B Kiinteistöjen ja kiinteistöyhteisöjen osakkeiden ja osuuksien myyntitappiot	4 024,4	22,1	0,0	4 046,5				
3120	I Fuusiotappiot					120,6			
3150	F Muut liiketoiminnan kulut	14 807,9	11 136,5	1 968,8	27 913,2	2 136,4	695,9	62,0	

1000 €

	Liikepankit	Osuuspankit	Säästöpankit	Kotimaiset pankit yhteensä	Muut luotto-laitokset	Ulkomaiset pankit	Ulkomaiset muut luotto-laitokset
	C3	C3	C3	C3	C3	C3	C3
01	2 680 283,9	137 526,1	335 287,3	3 153 097,3	3 521,3	138 365,5	4,0
02	7 377 947,4	173 142,0	765 994,9	8 317 084,3	667 150,6	1 328 057,4	
03	49 690 933,6	3 496 828,1	782 890,7	53 970 652,4	257 694,3	3 935 947,3	62 699,9
05	62 639 975,9	24 766 191,8	6 192 600,2	93 598 767,9	9 512 453,1	5 982 943,1	338 919,3
07	365 806,5			365 806,5	1 098 961,4		685 853,5
09	2 815 688,1	815 854,8	391 777,4	4 023 320,3	700 157,8	186 067,0	
11	576 856,5	654 987,1	100 360,8	1 332 204,4	7 918,1	191 979,6	73,8
12	126 530,3	2 362,9	1 892,7	130 785,9	4 181,1		
13	556 623,3	6 657,3	27 804,9	591 085,5	21 715,0	4 911,0	
15	23 698 287,1	265,7	4 944,4	23 703 497,2	20 328,6	108 432,5	
17	94 549,4	1 602,8	5 040,7	101 192,9	20 769,2	652,9	65,6
19	261 433,5	962 938,8	197 718,0	1 422 090,3	71 423,7	3 924,1	653,9
21							
23	2 731 772,9	79 113,6	36 308,4	2 847 194,9	14 017,5	298 077,8	204 024,4
25	909 089,0	159 498,1	59 834,6	1 128 421,7	178 143,7	82 544,8	6 978,3
27	414 419,2	4 332,1		418 751,3	1 694,5	194,6	264,0
39	154 940 196,6	31 261 301,2	8 902 455,0	195 103 952,8	12 580 129,9	12 262 097,6	1 299 536,7
41	141 722 416,8	27 650 542,4	8 142 126,1	177 515 085,3	11 606 191,3	12 054 394,1	1 277 022,5
43	27 671 069,0	2 836 181,8	872 099,3	31 379 350,1	5 097 675,9	4 681 912,8	787 608,6
44	47 106 137,6	23 764 427,7	6 520 231,2	77 390 796,5	521 635,6	2 647 520,6	62 356,2
46	34 759 842,3	347 415,7	317 791,7	35 425 049,7	5 298 360,3	4 057 741,7	
48	23 763 047,1	121,1	4 944,4	23 768 112,6	82 880,8	45 548,3	
50	4 275 191,9	101 577,1	161 397,6	4 538 166,6	119 945,7	538 301,3	398 722,8
52	942 130,2	185 308,3	54 540,9	1 181 979,4	231 113,4	1 48 209,3	14 519,9
56	3 147 239,8	368 390,1	207 707,5	3 723 337,4	251 097,6		12 987,0
57	57 758,9	47 120,6	3 413,5	108 293,0	3 482,0	35 160,1	828,0
60	315 641,3	642 054,0	211 610,7	1 169 306,0	129 335,8	138 724,5	10 206,0
65	12 902 138,5	2 968 704,8	548 718,2	16 419 561,5	844 602,8	68 979,0	12 308,2
6505	2 840 687,2	813 332,8	100 769,9	3 754 789,9	308 305,8	20 650,9	
6515					8 000,0	58 826,8	
6520	695 192,4		12 213,3	707 405,7	61 454,2		
6525	326,0	11 606,7		11 932,7	7 103,0		
6530	450 431,4	546 527,8	117 296,4	1 114 255,6	165 666,4		
6535	2 918 191,2	979 488,9	116 093,7	4 013 773,8	58 133,4		
6540	5 768 025,5	526 713,3	189 320,6	6 484 059,4	210 598,0		
6545	229 284,8	91 035,3	13 024,3	333 344,4	25 342,0	-29 974,7	10 872,0
69	154 940 196,6	31 261 301,2	8 902 455,0	195 103 952,8	12 580 129,9	12 262 097,6	1 299 536,7
90	27 828 956,3	1 960 997,9	489 338,0	30 279 292,2	4 261 091,4	3 648 973,6	
9005	10 022 099,9	320 427,4	126 104,1	10 468 631,4	64 639,6	1 480 736,0	
9010	17 806 856,4	1 640 570,5	363 233,9	19 810 660,8	4 196 451,8	2 168 237,6	

		1000 €						
		Litkepankit	Osuuspankit	Säästöpankit	Kotimaiset pankit yhteensä	Muut luotto-laitokset	Ulkomaiset pankit	Ulkomaiset muut luotto-laitokset
		C3	C3	C3	C3	C3	C3	C3
B12	SAAMISET LUOTTOLAITOKSILTA							
03	B Saamiset luottolaitoksilta	49 690 933,6	3 496 828,1	782 890,7	53 970 652,4	257 694,3	3 935 947,3	62 699,9
0305	G Vaadittaessa maksettavat	11 957 857,0	350 994,1	105 668,8	12 414 519,9	27 239,1	101 442,3	55 101,6
0330	H Muut	37 733 076,6	3 145 834,0	677 221,9	41 556 132,5	230 455,2	3 834 505,0	7 598,3
B14	JOHDANNAISSOPIMUKSET							
15	D Johdannaisopimukset	23 698 287,1	265,7	4 944,4	23 703 497,2	20 328,6	108 432,5	
1505	I Kaupankäyntitarkoituksessa pidettävät	23 355 801,9	265,7		23 356 067,6	244,4	108 432,5	
1510	F Suojaavat johdannaisopimukset	342 485,2		4 944,4	347 429,6	20 084,2		
B16	AINEELLISET HYÖDYKKEET							
19	F Aineelliset hyödykkeet	261 433,5	962 938,8	197 718,0	1 422 090,3	71 423,7	3 924,1	653,9
1905	A Sijoituskiinteistöt ja sijoituskiinteistöosakkeet ja -osuudet	74 052,9	457 810,6	90 067,9	621 931,4	37 018,0		
1910	B Muut kiinteistöt ja kiinteistöyhteisöjen osakkeet ja osuudet	69 796,7	447 036,8	96 024,4	612 857,9	24 838,4	148,2	
1930	G Muut aineelliset hyödykkeet	117 583,9	58 091,4	11 625,7	187 301,0	9 567,3	3 775,9	653,9
B17	MUUT VARAT							
23	G Muut varat	2 731 772,9	79 113,6	36 308,4	2 847 194,9	14 017,5	298 077,8	204 024,4
2305	I Arvopapereiden myyntisaamiset	1 127 403,0	2 084,8	190,5	1 129 678,3		50 649,2	
2310	F Maksujenvälityssaamiset	187 494,1	14 567,1	29 569,9	231 631,1	211,8	91 998,5	
2315	A Takaussaamiset	8 642,7	3 081,3	807,2	12 531,2		9,2	
2350	E Muut	1 408 233,1	59 380,4	5 740,8	1 473 354,3	13 805,7	155 420,9	204 024,4

	1000 €	Liikepankit	Osuuspankit	Säästöpankit	Kotimaiset pankit yhteensä	Muut luotto- laitokset	Ulkomaiset- pankit	Ulkomaiset muut luotto- laitokset
	C3	C3	C3	C3	C3	C3	C3	C3
B30 VELAT LUOTTOLAITOKSILLE								
43 D Velat luottolaitoksille (B30, T06)	27 671 069,0	2 836 181,8	872 099,3	31 379 350,1	5 097 675,9	4 681 912,8	787 608,6	
4305 I Velat keskuspankeille	2 511 701,3			2 511 701,3		1 299 554,7		
4310 F Velat luottolaitoksille	25 159 367,7	2 836 181,8	872 099,3	28 867 648,8	5 097 675,9	3 382 358,1	787 608,6	
431005 A Vaadittaessa maksettavat	1 454 536,3	40 847,1	129 602,1	1 624 985,5	22 169,4	223 641,9	93 200,0	
431030 B Muut kuin vaadittaessa maksettavat	23 704 831,4	2 795 334,7	742 497,2	27 242 663,3	5 075 506,5	3 158 716,2	694 408,6	
B32 YLEISEN LIIKKEESEEN LASKETUT VELKAKIRJAT								
46 F Yleiseen liikkeeseen lasketut velkakirjat (B32, T08)	34 759 842,3	347 415,7	317 791,7	35 425 049,7	5 298 360,3	4 057 741,7		
4605 A Joukkovelkakirjalainat	7 982 504,3	225 713,9	65 715,4	8 273 933,6	4 780 462,4	139 458,4		
4630 B Muut	26 777 338,0	121 701,8	252 076,3	27 151 116,1	517 897,9	3 918 283,3		
B33 JOHDANNAISSOPIMUKSET JA MUUT KAUPANKÄYNTITARKOITUKSESSA PIDETTÄVÄT VELAT								
48 H Johdannaisopimukset ja muut kaupankäyntitark. pidettävät velat (B33)	23 763 047,1	121,1	4 944,4	23 768 112,6	82 880,8	45 548,3		
4805 B Johdannaisopimukset	23 602 902,2	121,1	4 944,4	23 607 967,7	82 880,8	45 548,3		
480505 G Kaupankäyntitarkoituksessa pidettävät	23 284 586,6	121,1		23 284 707,7	31,4	45 548,3		
480510 D Suojaavat johdannaisopimukset	318 315,6		4 944,4	323 260,0	82 849,4			
4810 I Muut kaupankäyntitarkoituksessa pidettävät velat	160 144,9			160 144,9				
B34 MUUT VELAT								
50 H Muut velat (B34)	4 275 191,9	101 577,1	161 397,6	4 538 166,6	119 945,7	538 301,3	398 722,8	
5005 C Muut velat	4 177 135,9	87 789,1	160 404,2	4 425 329,2	119 324,6	536 833,5	398 541,4	
500505 I Arvopapereiden ostovelat	556 906,7	1 397,4	665,8	558 969,9		255 398,1		
500510 E Maksujenvälityssaamiset	1 865 259,5	53 505,9	158 382,0	2 077 147,4	728,0	162 225,4		
500515 J Rahoitusleasingvelat	2 410,7			2 410,7				
500550 D Muut	1 752 559,0	32 885,8	1 356,4	1 786 801,2	118 596,6	119 210,0	398 541,4	
5020 E Pakolliset varaukset	98 056,0	13 788,0	993,4	112 837,4	621,1	1 467,8	181,4	

LIITETAULUKKOJA: TASEEN ULKOPUOLISET SITOUKUKSET

1000 €

Ajankohhta:

31.3.2005

P -taulukot

P01 ASIAKKAAN PUOLESTA KOLMANNEN HYVÄKSI ANNETUT SITOUKUKSET

		Läike- pankit	Osuus- pankit	Säästö- pankit	Kotimaiset pankit yhteensä	Ulkomaiset pankit
05	Takaukset	1 891 927,5	45 929,0	15 543,0	1 953 399,5	1 340 937,0
10	Vekselivastuut	22 572,0			22 572,0	
15	Takuusitoumukset	6 005 087,4	248 635,0	39 970,0	6 293 692,4	134 123,0
25	Pantit ja kiinnitykset	438 876,0			438 876,0	
30	Lyhytaikaiset kauppapapahumiin liittyvät sitoumukset	1 308 254,0	15 558,7	21 390,0	1 345 202,7	5 676,0
95	Muut	355 383,0	10 304,7	49 201,1	414 888,8	
	Yhteensä	10 022 099,9	320 427,4	126 104,1	10 468 631,4	1 480 736,0

P02 ASIAKKAAN HYVÄKSI ANNETUT PERUUTTAMATTOMAT SITOUKUKSET

05	Merkintäsitoumukset	10 472,0
10	Varojen ostot terminisopimuksin	
25	Ositain maksetut arvopaperit	30 530,0
30	Käyttämättömät luottojärjestelyt	1 592 774,5
95	Muut	17 266,0
	Yhteensä	1 640 570,5

TASEEN ULKOPUOLISET SITOUKUKSET YHTEENSÄ

	27 828 956,3	1 960 997,9	489 338,0	30 279 292,2	3 648 973,6
--	---------------------	--------------------	------------------	---------------------	--------------------

B. Sijoituspalveluyritysten osavuositilinpäätökset;

1.1.-31.3.2005

Taulukot

- 01 Tuloslaskelmat
- 01A Tuloslaskelman liitetietoja

- 02 Taseet
- 02B Taseen liitetietoja

Sijoituspalveluyritykset

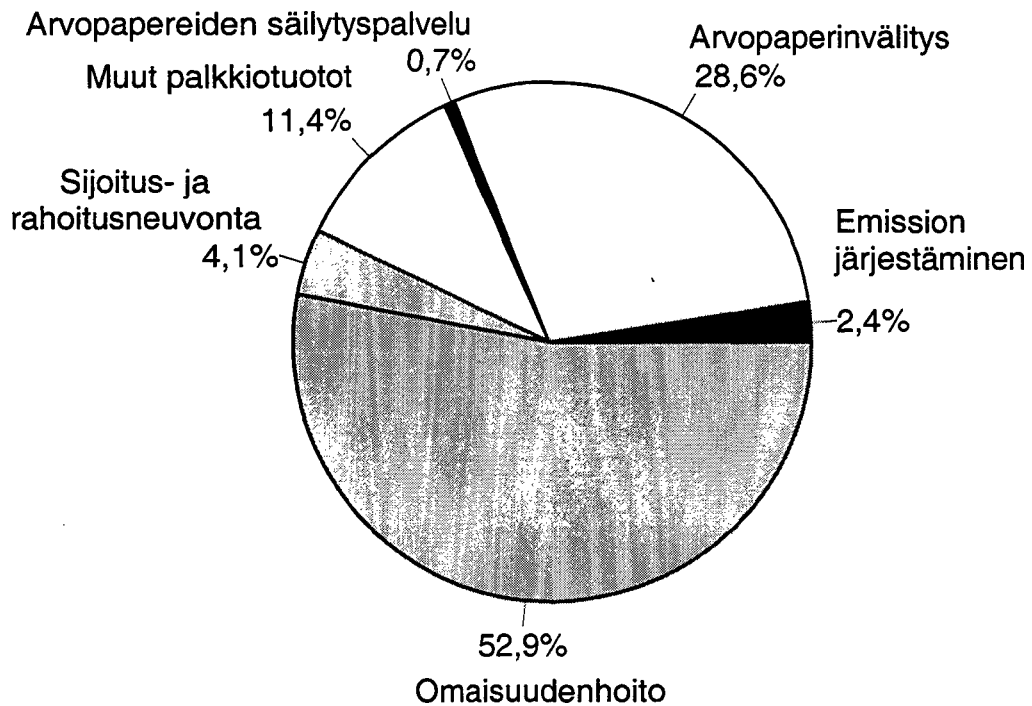
Kotimaiset, Suomessa rekisteröidyt sijoituspalveluyritykset *)
Suomessa sijoituspalveluyritystoimintaa harjoittavat ulkomaisten yritysten sivukonttorit

Tiedustelut:

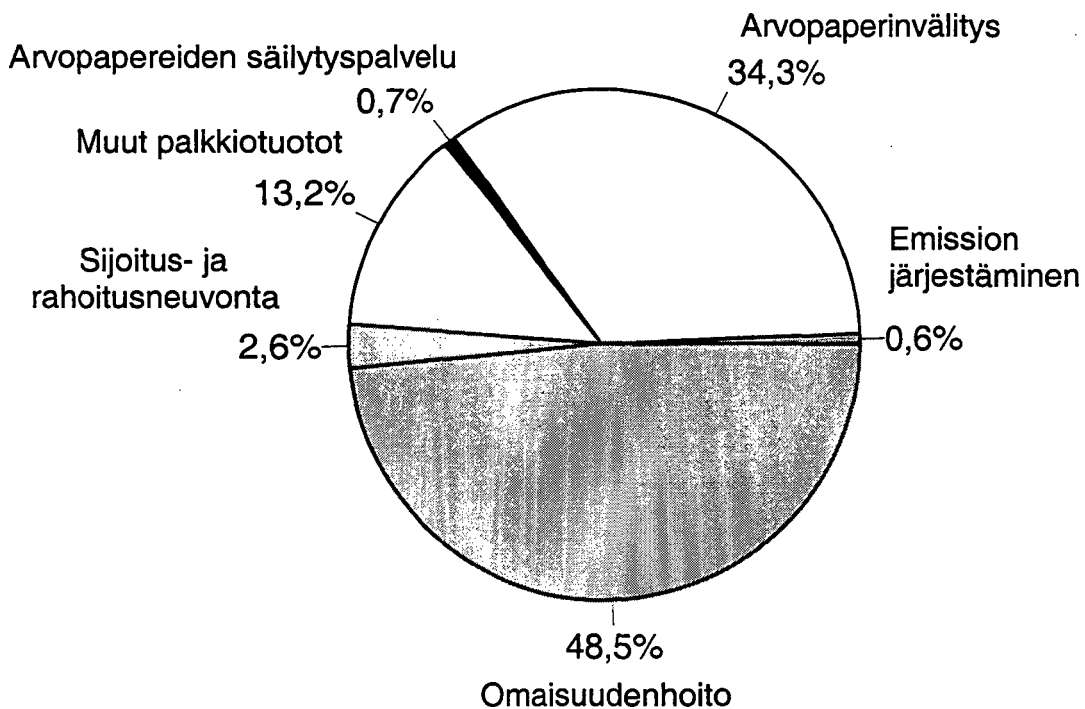
Hilkka Jaatinen; 09-1734 3630; hilkka.jaatinen@tilastokeskus.fi
Paula Koistinen-Jokiniemi; 09-1734 3362; paula.koistinen-jokiniemi@tilastokeskus.fi

*) ml. sivukonttorit ulkomailla

Sijoituspalveluyritysten palkkiotuotot



Palkkiotuotot 1.1.-31.3.2005 yhteensä 71,4 milj. euroa



Palkkiotuotot 1.1.-31.3.2004 yhteensä 74,7 milj.euroa

Sijoituspalveluyritykset; tuloslaskelma neljännesvuosittain, 1 000 € *)

27	9	Palkkiotuotot	71 397,4
30	3	Arvopaperikaupan ja valuuttatoiminnan nettotuotot	3 075,4
37	0	Tuotot oman pääoman ehtoisista sijoituksista	229,5
41	9	Korkotuotot	4 951,2
46	8	Myytävässä olevien rahoitusvarojen nettotuotot	42,2
48	9	Suojauslaskennan nettotulos	-5,0
50	0	Sijoituskiinteistöjen nettotuotot	869,7
52	1	Liiketoiminnan muut tuotot	80 560,4
54	5	SIIJOITUSPALVELUTOIMINNAN TUOTOI	14 584,2
58	9	Palkkiokulut	4 362,9
60	3	Korkokulut	33 505,4
62	8	Hallintokulut	1 837,3
64	2	Poistot ja arvonalentumiset aineellisista ja aineettomista hyödykkeistä	3 292,8
66	6	Liiketoiminnan muut kulut	1 184,0
68	0	Arvonalentumistappiot luotoista ja muista sitoumuksista	21 793,8
69	4	Muiden rahoitusvarojen arvonalentumistappiot	-2,5
70	3	LIIEVOITTO (-TAPPIO)	6 182,2
73	5	Tilinpäätössiirot	15 609,2
75	0	Tuloverot	3 037,6
76	9	VARSINAISEN TOIMINNAN VOITTO (TAPPIO) VEROJEN JÄLKEEN	18 646,8
85	0	Muun kuin varsinaisen toiminnan tuotot ja kulut	
89	4	TILIKAUDEN VOITTO (TAPPIO)	

*) Sijoituspalveluyritysten raportointi muuttui vuoden 2005 alusta IAS/IFRS-tilinpäätösstandardin mukaiseksi, jolloin kaikki erät eivät ole vertailukelpoisia aikaisempiin vuosiin verrattuna.

LIITETIETOJA:

01 TULOS

31.3.2005

1 000 €

A11	KORKOTUOTOT		
41	0	Korkotuotot	4 951,2
4105	5	Saamiset luottolaitoksilta	933,6
4110	2	Saamiset yleisöltä ja julkisyhteisöiltä	2 032,0
4115	7	Saamistodistukset	136,9
4125	9	Johdannaisopimukset	0,0
4150	1	Muut korkotuotot	1 848,7
A16	PALKKIOTUOTOT		
27	5	Palkkiotuotot	71 397,4
2705	0	Arvopaperinvälityksestä	20 387,7
2710	7	Markkinatakkauksesta	0,0
2715	2	Emission järjestämisestä	1 720,8
2720	9	Emission takaamisesta	0,0
2725	4	OmaisuuDENhoidosta	37 735,7
2730	1	Toimitusmaksut ja palkkiotuotot luottojen ja rahoituksen järjestämisestä	0,0
2735	6	Arvopapereiden säilytyspalvelusta	492,4
2740	3	Sijoitus- ja rahoitusneuvonnasta	2 923,3
2745	8	Muut palkkiotuotot	8 137,5
A18	ARVOPAPERIKAUPAN JA VALUUTTATOIMINNAN NETTOTUOTOT		
30	7	Arvopaperikaupan ja valuuttatoiminnan nettotuotot	3 075,4
3005	2	Arvopaperikaupan nettotuotot	2 740,5
3010	9	Valuuttatoiminnan nettotuotot	334,9
A22	LIIKETOIMINNAN MUUT TUOTOT		
52	3	Liiketoiminnan muut tuotot	867,7
5205	8	Osinko- ja vuokratuotot kiinteistöistä ja kiinteistöyhteistöistä	8,7
5215	0	Kiinteistöjen ja kiinteistöyhteistöjen osakkeiden ja osuuksien myyntivoitot	0,0
5220	7	Samaan konserniin tai konsolidointiryhmään kuuluvien yritysten hallintoon liittyvistä palveluista	586,9
5225	2	Muut tuotot	274,1
A24	HALLINTOKULUT		
62	5	Hallintokulut	33 505,4
6205	0	Henkilöstökulut	21 377,3
620505	5	Palkat ja palkkiot	17 342,7
620510	2	Henkilösivukulut	4 034,6
62051005	7	Eläkekulut	2 593,3
62051010	4	Muut henkilösivukulut	1 441,3
6210	7	Muut hallintokulut	12 128,1
A27	LIIKETOIMINNAN MUUT KULUT		
66	8	Liiketoiminnan muut kulut	3 292,8
6605	3	Vuokrat	1 824,5
6610	0	Kiinteistöistä ja kiinteistöyhteistöistä	37,2
6615	5	Kiinteistöistä ja kiinteistöyhteistöjen osakkeiden ja osuuksien myyntivoitot	0,0
6620	2	Muut liiketoiminnan kulut	1 431,1

Sijoituspalveluyritykset; taseet neljännesvuosittain, 1 000 € *)

A VASTAAVAA		31.3.2005
		1 000 €
01	2 Käteiset varat (B11)	4 162,1
03	4 Saamiset luottolaitoksilta (B12, T03)	139 680,3
05	6 Saamiset yleisöltä ja julkisyhteisöiltä (T04, T10)	7 952,1
09	0 Saamistodistukset (T05, T25)	44 759,2
11	4 Osakkeet ja osuudet (T19, T21)	54 326,7
12	5 Osakkeet ja osuudet omistusyhteisyyksissä (T19, T21)	774,8
13	6 Osakkeet ja osuudet samaan konserniin kuuluvissa yrityksissä (T19, T21)	7 094,1
15	8 Johdannaispimukset (B14)	14 637,6
17	0 Aineettomat hyödykkeet (B15)	12 792,5
19	2 Aineelliset hyödykkeet (B16)	5 395,4
21	6 Osakeanti-/sijoitusosuusanti-/kantarahastoantisaamiset	
23	8 Muut varat (B17)	293 138,8
25	0 Siirtosaamiset ja maksetut ennakot (B18)	24 149,9
27	2 Laskennalliset verosaamiset	1 067,9
39	6 VASTAAVAA YHTEENSÄ	609 931,3

*) Sijoituspalveluyritysten raportointi muuttui vuoden 2005 alusta IAS/IFRS-tilinpäätösstandardin mukaiseksi, jolloin kaikki erät eivät ole vertailukelpoisia aikaisempiin vuosiin verrattuna.

Sijoituspalveluyritykset; taseet neljännesuosittain, 1 000 € *)

B		VASTATTAVAA	31.3.2005
			1 000 €
41	0	VIERAS PÄÄOMA	460 446,6
43	2	Velat tuotolaitoksille (B30, T06)	41 391,5
44	3	Velat yleisölle ja julkisyhteisölle (T07, T12)	3 747,5
46	5	Yleiseen liikkeeseen lasketut velkakirjat (B32, T08)	
48	7	Johdannaissopimukset ja muut kaupankäyntitark. pidettävät velat (B33)	9 910,0
50	2	Muut velat (B34)	329 506,5
52	4	Siirtovelat ja saadut ennakot (B35)	43 607,8
56	8	Velat, joilla on huonompi etuoikeus kuin muilla veloilla (B36)	31 086,9
57	9	Laskennalliset verovelat	1 196,3
60	4	Tilinpäätössiirtojen kertymä	6 669,8
65	9	OMA PÄÄOMA	142 814,8
6505	4	Osakepääoma/Osuuspääoma/Peruspääoma	47 067,5
6520	3	Ylikurssirahasto	16 095,2
6525	8	Arvonkorotusrahasto	
6530	5	Muut sidotut rahat	1 951,7
6535	0	Vapaat rahat	60,8
6540	7	Edellisten tilikausien voitto/tappio	58 992,8
6545	2	Tilikauden voitto/tappio	18 646,8
69	3	VASTATTAVAA YHTEENSÄ	609 931,3
90	0	Taseen ulkopuoliset sitoumukset	22 613,3
9005	5	Asiakkaan puolesta kolmannen hyväksi annetut sitoumukset	202,3
9010	2	Asiakkaan hyväksi annetut peruuttamattomat sitoumukset	22 411,0

*) Sijoituspalveluyritysten raportointi muuttui vuoden 2005 alusta IAS/IFRS-tilinpäätösstandardin mukaiseksi, jolloin kaikki erät ole vertailukelpoisia aikaisempiin vuosiin verrattuna.

LIITETIETOJA:

01 TASE

31.3.2005
1 000 €

B12	SAAMISET LUOTTOLAITOKSILTA		
03	2	Saamiset luottolaitoksilta	139 680,3
0305	7	Vaadittaessa maksettavat	126 604,1
0330	8	Muut kuin vaadittaessa maksettavat	13 076,2
B14	JOHDANNAISSOPIMUKSET		
15	4	Johdannaissopimukset	14 637,6
1505	9	Kaupankäyntitarkoituksessa pidettävät	10 145,7
1510	6	Suojaavat johdannaissopimukset	4 491,9
B16	AINEELLISET HYÖDYKKEET		
19	6	Aineelliset hyödykkeet	5 395,4
1905	1	Sijoituskiinteistöt ja sijoituskiinteistöosakkeet ja -osuudet	654,9
1910	2	Muut kiinteistöt ja kiinteistöyhteisöjen osakkeet ja osuudet	17,0
1930	7	Muut aineelliset hyödykkeet	4 723,5
B17	MUUT VARAT		
23	7	Muut varat	293 138,8
2305	9	Arvopapereiden myyntisaamiset	246 879,3
2310	6	Maksujenvälityssaamiset	972,7
2315	1	Takaussaamiset	0,0
2350	5	Muut	45 286,8
B30	VELAT LUOTTOLAITOKSILLE		
43	4	Velat luottolaitoksille	41 391,5
4310	6	Velat luottolaitoksille	41 391,5
431005	1	Vaadittaessa maksettavat velat luottolaitoksille	41 391,5
431030	2	Muut kuin vaadittaessa maksettavat	0,0
B33	JOHDANNAISSOPIMUKSET JA MUUT KAUPANKÄYNTI-TARKOITUKSESSA PIDETTÄVÄT VELAT		
48	8	Johdannaissopimukset ja muut kaupankäyntitarkoituksessa pidettävät velat	9 910,0
4805	2	Johdannaissopimukset	6 940,9
480505	7	Kaupankäyntitarkoituksessa pidettävät	2 591,8
480510	4	Suojaavat johdannaissopimukset	4 349,1
4810	9	Muut kaupankäyntitarkoituksessa pidettävät velat	2 969,1
B34	MUUT VELAT		
50	8	Muut velat	329 506,5
5005	3	Muut velat	329 291,8
500505	9	Arvopapereiden ostovelat	240 324,8
500510	5	Maksujenvälitysvelat	842,6
500550	4	Muut	88 124,4
5020	5	Pakolliset varaukset	214,7

TUOTESELOSTE**Tilinpäätösjulkaisut****Pankit -julkaisusta Rahalaitokset -julkaisuksi**

Pankkien, muiden luottolaitosten sekä sijoituspalveluyritysten tilinpäätöstiedot on julkaistu vuoden 2002 tiedoista alkaen samassa julkaisussa "Rahalaitokset". Julkaistavien erien sisältöä ei ole olennaisesti muutettu julkaisujen yhdistämisen yhteydessä. Luottolaitokset ja sijoituspalveluyritykset muodostavat kumpikin oman kokonaisuutensa julkaisuissa. Sijoituspalveluyritysten tietoja sisältyy kaikkiin muihin tilinpäätös-julkaisuihin paitsi pankki- ja luottolaitoskohtaiseen. Sijoituspalveluyritysten neljännesvuosittaisia tase- ja tulostietoja julkaistaan lisäksi Rahoitusmarkkinoiden kuukausisarjat -julkaisussa.

Kaikista tilinpäätösjulkaisuista on saatavissa taulukot suomen, ruotsin ja englannin kielisinä.

Neljännesvuositilinpäätökset

Julkaisu sisältää Suomessa pankki- ja luottolaitostoimintaa sekä sijoituspalveluyritystoimintaa harjoittavien ryhmien neljännesvuosittaiset tuloslaskelma ja -tasetiedot. Lisäksi "Asetelmat" -osassa seurataan lisäksi kotimaisten talletuspankkien yhteenlaskettuja tietoja neljännesvuosittain (ml. kotimaisten pankkien ulkomailla sijaitsevat sivukonttorit) sekä erikseen OPKn jäsenosuuspankkien ja Paikallisuosuuspankkijhdistys ry:hyn kuuluvien osuuspankkien tietoja. Kotimaisista pankeista on saatavissa eri pyynnöstä myös pankkiryhmittäiset kuukausitaseet vuoden 2004 loppuun asti.

Pankki- ja luottolaitoskohtainen julkaisu

Luottolaitoskohtaiseen julkaisuun sisältyvät kotimaiset luottolaitokset ml. niiden ulkomailla toimivat sivukonttorit. Tietojen perusaineistona on käytetty mm. luottolaitosten virallisen tilinpäätöskaavan mukaisesti julkaisemia vuosi- ja toimintakertomuksia.

Julkaisu ei sisällä ulkomaisten luottolaitosten Suomessa toimivia sivukonttoreita eikä kotimaisia sijoituspalveluyrityksiä.

Ennakkotietoja tilinpäätöksistä

Julkaisu sisältää ennakkotietoja tuloslaskelmasta, taseesta, niihin liittyvistä erittelytiedoista, henkilökunnasta, toimipaikoista sekä osakeomistuksesta. Julkaisu sisältää myös suomi-ruotsi-englanti -termiluettelon sekä luettelon tiedonantajista, joiden tiedot julkaisuun sisältyvät.

Lopullinen tilinpäätösjulkaisu

Lopullinen tilinpäätösjulkaisu on kattavin tilasto tilinpäätöstietoja sisältävien julkaisujen sarjassa. Luottolaitosten osalta julkaisu sisältää mm. aluetietoja, laina- ja talletusasiakkaiden ikäjakautumatietoja, tietoja luottotappioista, järjestämättömien saamisten sektoritietoja yms. Julkaisu sisältää lisäksi kolmikielisen luettelon käsitteistä ja määritelmistä.

Julkaisun rakenne

Neljännesvuosittaisten tilinpäätösjulkaisujen taulujen rakenne on seuraava:

01	Tuloslaskelma
02	Tase
Axx, Bxx	Liitetiedot on numeroitu juoksevasti erikseen tuloslaskelman ja taseen sisällä
Txx	Vuositilinpäätökseen liittyviä liitetaulukkoja

PRODUKTBESKRIVNING

Bokslutspublikationerna

Från publikationen 'Banker' till publikationen 'Monetära finansinstitut'

Bokslutsuppgifter om banker, övriga kreditinstitut och värdepappersföretag utges fr.o.m. uppgifterna för år 2002 i samma publikation 'Monetära finansinstitut'. Innehållet i de olika posterna har inte väsentligt ändrats vid sammanslagningen. Kreditinstituten och värdepappersföretagen bildar vardera en egen helhet i publikationerna. Uppgifter om värdepappersföretag ingår i alla andra bokslutspublikationer med undantag av publikationer om banker och kreditinstitut. Kvartalsvisa balans- och resultaträkningsuppgifter om värdepappersföretag utges ytterligare i publikationen "Finansmarknadens månadsserier".

Tabeller över alla bokslutspublikationer finns tillgängliga på finska, svenska och engelska.

Bokslut kvartalsvis

Publikationen innehåller resultaträknings- och balansuppgifter kvartalsvis om de grupper som i Finland bedriver bank- och kreditinstitutsverksamhet samt värdepappersföretagsverksamhet. Därtill uppföljs i delen "Tablåer" inhemska depositionbankers sammanlagda uppgifter kvartalsvis (inkl. inhemska bankers filialer utomlands) samt separat uppgifter om ABC:s medlemsandelsbanker och om de andelsbanker som hör till Paikallisuuspankkiyhdistys ry. På separat begäran kan man om de inhemska bankerna få månadsbalanser efter bankgrupp till slutet av år 2004.

Publikationen över banker och kreditinstitut

Publikationen över kreditinstitut innehåller uppgifter om alla inhemska kreditinstitut inkl. deras filialer utomlands. Som primärmaterial för uppgifterna har man använt bl.a. årsredovisningar och verksamhetsberättelser som utgivits av kreditinstitut enligt det officiella bokslutsschemat.

Publikationen omfattar inte utländska kreditinstituts filialer i Finland, inte heller inhemska placeringstjänstföretag.

Preliminära uppgifter om boksluten

Denna publikation innehåller förhandsuppgifter om resultaträkningen och balansen samt specificerade uppgifter om dessa, de anställda, arbetsställen och aktieinnehav. Publikationen har också en finsk-svensk-engelsk termförteckning och en förteckning över de uppgiftslämnare vars uppgifter ingår i publikationen.

Den slutliga bokslutspublikationen

Den slutliga bokslutspublikationen är den mest täckande statistiken inom den serie publikationer som innehåller bokslutsuppgifter. När det gäller kreditinstitut innehåller publikationen bl.a. regionala uppgifter, uppgifter om åldersfördelningen av låne- och depositionskunder, uppgifter om kreditförluster, sektoruppgifter om oreglerade fordringar osv. Därtill innehåller publikationen en förteckning över begreppen och definitionerna på tre språk.

Publikationens struktur

Tabellerna i kvartalsvisa bokslutspublikationer är uppbyggda på följande sätt:

01	Resultaträkning
02	Balansräkning
Axx, Bxx	Bilageuppgifterna har separat löpande numrering i balansräkningen och resultaträkningen
Txx	Bilagetabeller i anslutning till årsbokslutet

PRODUCT DESCRIPTION

Publications of financial statements data

“Banks” becomes “Monetary financial institutions”

As of the data for 2002, the financial statements data of banks, other credit institutions and investment firms will be released in a single publication “Monetary financial institutions”. The combining of the publications does not essentially change the contents of the published items. Credit institutions and investment firms each form their own entity in the new publication. Except for the one by individual bank and credit institution, all publications of financial statements data contain data about investment firms. Quarterly balance sheet and performance data on investment firms are also published in the monthly series of financial market statistics. All tables in the publications of financial statements data are available in three languages, Finnish, Swedish and English.

Quarterly interim reports

The publication presents quarterly balance sheet and income statement data for groups practising banking, credit institution and investment firm activities in Finland. In addition, the “Charts” section also examines aggregate quarterly data of all domestic deposit banks, including data on branches of domestic banks abroad and separately on those on the members of the OKO Bank Group and on the co-operative banks belonging to the Paikallisosuuspankkiyhdistys ry. At request, monthly balance sheet data by bank group are also available for domestic banks up to the end of year 2004.

Publication by bank and by credit institution

The publication presents data on all domestic credit institutions, including their branches abroad. The sources for the basic data included annual reports published by credit institutions in accordance with the recognised auditing practice.

The publication does not extend to branch offices of foreign credit institutions in Finland or domestic investment firms.

Preliminary annual accounts data

The publication contains preliminary data on profit and loss accounts and balance sheets of annual accounts, including notes to the accounts and information on personnel, establishments and shareholding. It also contains a list of the used terms in Swedish and English as well as one of the data suppliers whose data are presented.

Final annual accounts data

The final publication in the series of publications of financial statements data is the one with the most extensive coverage. In respect of credit institutions, the publication contains, among other things, data by region, on age distribution of borrowers and deposit customers, bad debts and on sectors for non-performing assets. The publication further contains a trilingual list of the used concepts and definitions.

Publication format

The table format in the publications of quarterly financial statements data is as follows:

<i>01</i>	<i>Profit and loss account</i>
<i>02</i>	<i>Balance sheet</i>
<i>Axx, Bxx</i>	<i>Notes are separately numbered for balance sheet and for profit and loss account</i>
<i>Txx</i>	<i>Tables in appendices to annual accounts</i>

A. Pankit ja muut luottolaitokset:

	Tuloslaskelma	
01		
01	Korkotuotot (A11, T35)	
03	Leasingtoiminnan nettotuotot (A12)	
05	Korkokulut (A13, T35)	
07	RAHOITUSKATE	
09	Tuotot oman pääoman ehtoista sijoituksista (A14)	
11	Palkkiotuotot (A16, T35)	
13	Palkkiokulut (A17)	
15	Arvopaperikaupan ja valuuttatoiminnan nettotuotot (A18)	
17	Myytäväissä olevien rahoitusvarojen nettotuotot (A19)	
19	Suojauslaskennan nettotulos (A20)	
21	Sijoituskiinteistöjen nettotuotot (A21)	
23	Liiketoiminnan muut tuotot (A22)	
25	Hallintokulut (A24)	
29	Poistot ja arvonalentumiset aineell. ja aineett. hyödykkeistä (A26)	
31	Liiketoiminnan muut kulut (A27)	
33	Arvon alentumistappiot luotoista ja muista sitoumuksista	
35	Muiden rahoitusvarojen arvonalentumistappiot (A30)	
39	Liikevoitto (-tappio)	
43	Tilinpäätössiirrot	
45	Tuloverot (T16)	
47	Varsinaisen toiminnan voitto (tappio) verojen jälkeen	
53	Muun kuin varsinaisen toiminnan tuotot ja kulut	
55	TILIKAUDEN VOITTO (TAPPIO)	

Tuloslaskelman liitetietoja

A11	KORKOTUOTOT	
01	Korkotuotot	
0105	Keskuspankkirahoitukseen oikeuttavista saamisroduksista	
0110	Saamisista luottolaitoksilta	
0115	Saamisista yleisöiltä ja julkisyhteisöiltä	
0120	Saamisroduksista	
0125	Johdannaisoppimuksista	
0150	Muut korkotuotot	
A13	KORKOKULUT	
05	Korkokulut	
0505	Veloista luottolaitoksille	
0510	Veloista yleisölle ja julkisyhteisöille	
0515	Yleiseen liikkeeseen hasketuista velkakirjoista	
0520	Johdannaisopp. ja muista kaupankäyntitark. pidettävistä veloista	
0525	Veloista joilla on huonompi etuoikeus kuin muilla veloilla	
0550	Muut korkokulut	

Banker och övriga kreditinstitut:

	Resultaträkning	
	Ränteinntäkter (A11, T35)	
	Leasingnetto (A12)	
	Räntekostnader (A13, T35)	
	FINANSNETTO	
	Intäkter från investeringar i form av eget kapital (A14)	
	Provisionsintäkter (A16, T35)	
	Provisionskostnader (A17)	
	Nettointäkter av finansiella transaktioner (A18)	
	Nettointäkter av finansiella instrument tillgängliga för försäljning (A19)	
	Nettoreultat av sikkingsredovisning (A20)	
	Nettointäkter av investeringsfastigheter (A21)	
	Övriga rörelseintäkter (A22)	
	Administrationskostnader (A24)	
	Av- och nedskrivningar av materiella och immateriella tillgångar (A26)	
	Övriga rörelsekostnader (A27)	
	Nedskrivningar av lånefordringar och andra fordringar	
	Nedskrivningar av finansiella tillgångar (A30)	
	Rörelsevinst(-förlust)	
	Bokslutsdispositioner	
	Inkomstskatt (T16)	
	Verksamhetens resultat efter skatt	
	Extraordinära intäkter och kostnader	
	RÄKENSKAPSPERIODENS VINST (FÖRLUST)	

Räslutaträkningens bilageuppgifter

	RÄNTEINTÄKTER	
	Ränteinntäkter	
	Från fordringsbevis som är belåningsbara i centralbank	
	Från fordringar på kreditinstitut	
	Från fordringar på allmänheten och offentliga samfund	
	Från fordringsbevis	
	Från derivatkontrakt	
	Övriga ränteinntäkter	
	RÄNTEKOSTNADER	
	Räntekostnader	
	Från skulder till kreditinstitut	
	Från skulder till allmänheten och offentliga samfund	
	Från skuldebrev emitterade till allmänheten	
	Från derivatkontrakt och övriga skulder som innehas för handel	
	Efterställda skulder	
	Övriga räntekostnader	

Banks and other credit institutions:

	Profit and loss account	
	Interest income (A11, T35)	
	Net income from leasing operations (A12)	
	Interest expenses (A13, T35)	
	NET INCOME FROM FINANCIAL OPERATIONS	
	Income from equity investments (A14)	
	Fee and commission income (A16, T35)	
	Fee and commission expenses (A17)	
	Net income from securities transactions and foreign exchange dealing (A18)	
	Net income from available-for-sale financial assets (A19)	
	Net income from hedge accounting (A20)	
	Net income from investment real estate (A21)	
	Other operating income (A22)	
	Administrative expenses (A24)	
	Depreciation and write-downs on tangible and intangible assets (A26)	
	Other operating expenses (A27)	
	Impairment losses on loans and other receivables	
	Impairment losses on other financial assets (A30)	
	Net operating profit(loss)	
	Appropriations	
	Income taxes (T16)	
	Profit or loss on ordinary activities after taxation	
	Extraordinary income and expenses	
	PROFIT (LOSS) FOR THE FINANCIAL YEAR	

Notes to the profit and loss account

	INTEREST INCOME	
	Interest income	
	From debt securities eligible for refinancing with central banks	
	From claims on credit institutions	
	From claims on the public and public sector entities	
	From debt securities	
	From derivative contracts	
	Other interest income	
	INTEREST EXPENSES	
	Interest expenses	
	On liabilities to credit institutions	
	On liabilities to the public and public sector entities	
	On debt securities issued to the public	
	On derivative contracts and other liabilities held for trading	
	On subordinated liabilities	
	Other interest expenses	

A. Pankit ja muut luottolaitokset:

Banker och övriga kreditinstitut:

Banks and other credit institutions:

A16	PALKKIOTUOTOT	PROVISIONSINTÄKTER	FEE AND COMMISSION INCOME
11	Palkkiotuotot	Provisionsintäkter	Fee and commission income
E	Luotonannosta	Utlåning	Lending
J	Ottolainauksesta	Inlåning	Deposits
G	Maksuliikenteestä	Betalningsförmedling	Payment transactions
B	Rahastoista	Fonder	Funds
I	Omaisuudenhoidosta	Kapitalförvaltning	Asset management
D	Arvopaperinvälityksestä	Värdepappersförmedling	Securities brokerage
A	Arvopapereiden liikkeeseen laskusta	Värdepappersemisio	The issue of securities
F	Vakuustoiinnasta	Försäkringsverksamhet	Insurance activities
A	Palkkiot takauksista	Provisio	Commission from guarantees
H	Muut	Övriga provisionsintäkter	Other commission income
I			
190			
A17	PALKKIOKULUT	PROVISIONSKOSTNADER	FEE AND COMMISSION EXPENSES
13	Palkkiokulut	Provisionskostnader	Fee and commission expenses
1305	Maksetut toimitusmaksut	Expeditionsavgifter	Commissions paid
1350	Muut	Övriga provisio	Other commission expenses
A18	ARVOPAPERIKAUPAN JA VALUUTTATOIMINNAN NETTOTOUOTOT	NETTOINTÄKTER AV VÄRDEPAPERSHANDEL OCH VALUTAVERKSAMHET	NET INCOME FROM SECURITIES TRANSACTIONS AND FOREIGN EXCHANGE DEALING
15	Arvopaperikaupan ja valuuttatoiminnan nettotuotot	Nettointäkter av värdepappershandel och valutaverksamhet	Net income from securities transactions and foreign exchange dealing
1505	Arvopaperikaupan nettotuotot	Nettointäkter av värdepappershandel	Net income from securities transactions
1510	Valuuttatoiminnan nettotuotot	Nettointäkter av valutaverksamhet	Net income from foreign exchange dealing
A22	LIIKETOIMINNAN MUUT TUOTOT	ÖVRIGA RÖRELSEINTÄKTER	OTHER OPERATING INCOME
23	Liiketoiminnan muut tuotot	Övriga rörelseintäkter	Other operating income
2305	Osinko- ja vuokratuotot kiinteistöistä ja kiinteistöyhteisöistä	Dividender och hyror från fastigheter och fastighetssammanslutningar	Dividend and rental income from real estate and real estate corporations
2310	Kiinteistöjen ja kiinteistöyhteisöjen osakkeiden ja osuusten myyntivoitot	Försäljningsvinster på fastigheter och aktier och andelar i fastighetssammanslutningar	Gains on disposals from real estate and shares and participations in real estate corp
2315	Fuusiivoitot	Fusionsvinster	Merger gains
2320	Vakuusrahasaastavastukset	Underskott från säkerhetsfonder	Contributions from security and guarantee funds
2330	Muut tuotot	Övriga rörelseintäkter	Other income
A24	HALLINTOKULUT	ADMINISTRATIONSKOSTNADER	ADMINISTRATIVE EXPENSES
25	Hallintokulut	Administrationskostnader	Administrative expenses
2505	Henkilöstökulut	Personalkostnader	Staff costs
250505	Palkat ja palkkiot	Löner och arvoden	Wages, salaries and fees
250510	Henkilösivukulut	Lönebikostnader	Staff-related costs
25051005	Ehkäkekulut	Pensionskostnader	Pension costs
25051050	Muut henkilösivukulut	Övriga lönebikostnader	Other staff-related costs
2530	Muut hallintokulut	Övriga administrationskostnader	Other administrative expenses
A27	LIIKETOIMINNAN MUUT KULUT	ÖVRIGA RÖRELSEKOSTNADER	OTHER OPERATING EXPENSES
31	Liiketoiminnan muut kulut	Övriga rörelsekostnader	Other operating expenses
3105	Vuokrat	Hyror	Rental expenses
3110	Kiinteistöistä ja kiinteistöyhteisöistä	Fastigheter och fastighetssammanslutningar	Expenses from real estate and real estate corporations
3115	Kiinteistöjen ja kiinteistöyhteisöjen osakkeiden ja osuusten myyntitappiot	Övertärelseföruster på fastigheter och aktier och andelar i fastighetssammanslutningar	Capital losses on disposals from real estate and shares and participat.in real estate c
3120	Fuusiotappiot	Fusionsföruster	Merger losses
3130	Muut liiketoiminnan kulut	Övriga rörelsekostnader	Other operating expenses

A. Pankit ja muut luottolaitokset:

Banker och övriga kreditinstitut:

Banks and other credit institutions:

02	Tase	Balansräkning	Balance sheet
	Vastaavaa	Aktiva	Assets
01	Käteiset varat (B11)	Kassatonta medel (B11)	Liquid assets (B11)
02	Keskuspankkirjallisuuteen oikeuttavat saamistodistukset (T05, T24)	Fördringsbevis som är belåningsbara i centralbank (T05, T24)	Debt securities eligible for refinancing with central banks (T05, T24)
03	Saamiset luottolaitoksilta (B12, T03)	Fördringar på kreditinstitut (B12, T03)	Claims on credit institutions (B12, T03)
05	Saamiset yleisöille ja julkisyhteisöiltä (T04, T10)	Fördringar på allmänheten och offentliga samfund (T04, T10)	Claims on the public and public sector entities (T04, T10)
07	Leasingkohteet (B13)	Leasingobjekt (B13)	Leasing assets (B13)
09	Saamistodistukset (T05, T25)	Fördringsbevis (T05, T25)	Debt securities (T05, T25)
11	Osakkeet ja osuudet (T19, T21)	Aktier och andelar (T19, T21)	Shares and participations (T19, T21)
12	Osakkeet ja osuudet omistusyhteisyyksissä (T19, T21)	Aktier och andelar i ägarintresseföretag (T19, T21)	Participating interests (T19, T21)
13	Osakkeet ja osuudet samaan konserniin kuuluvissa yrityksissä (T19, T21)	Aktier och andelar i koncernföretag (T19, T21)	Shares and participations in group undertakings (T19, T21)
15	Johdannaisoppimukset (B14)	Derivaatkontrakt (B14)	Derivative contracts (B14)
17	Aineettomat hyödykkeet (B15)	Immateriella tillgångar (B15)	Intangible assets (B15)
19	Aineelliset hyödykkeet (B16)	Matteriella tillgångar (B16)	Tangible assets (B16)
21	Osakeanti-/sijoitusosuusanti-/kantarahaostamisaamiset	Aktieemissions-/placerings-/ andelsemissions-/ grundfondsemissionsfordringar	Claims in respect of share, investment share capital and original fund issues
23	Muut varat (B17)	Övriga tillgångar (B17)	Other assets (B17)
25	Siirtosaamiset ja maksetut ennakot (B18)	Upplupna intäkter och förubetalda kostnader (B18)	Accrued income and prepayments (B18)
27	Laskennalliset verosaamiset	Uppskjuina skattefordringar	Deferred tax assets
39	VASTAAVAA YHTEENSÄ	AKTIVA SUMMA	TOTAL ASSETS
	Vastattavaa	Passiva	Liabilities
41	Vieras piltoma	Fråmmande kapital	Liabilities to credit institutions (B30, T06)
43	Velat luottolaitoksille (B30, T06)	Skulder till kreditinstitut och centralbanker (B30, T06)	Liabilities to the public and public sector entities (T07, T12)
44	Velat yleisöille ja julkisyhteisöille (T07, T12)	Skulder till allmänheten och offentliga samfund (T07, T12)	Debt securities issued to the public (B32, T08)
46	Yleiseen liikkeeseen lasketut velkakirjat (B32, T08)	Skuldebrev emitterade till allmänheten (B32, T08)	Derivative contracts and other trading liabilities (B33)
48	Johdannaisoppimukset ja muut kaupankäyntiark.pidettyvät velat (B33)	Derivaatkontrakt och andra skulder som innehas för handel (B33)	Other liabilities (B34)
50	Muut velat (B34)	Övriga skulder (B34)	Accrued expenses and deferred income (B35)
52	Siirtovelat ja saadut ennakot (B35)	Förubetalda intäkter och upplupna kostnader (B35)	Subordinated liabilities (B36)
56	Velat, joilla on huonompi etuoikeus kuin muilla veloilla (B36)	Efterställda skulder (B36)	Deferred tax liabilities
57	Laskennalliset verovelat	Uppskjuina skatteskulder	Appropriations
60	Tilinpäätöskertymät	Akkumulerade bokslutsdispositioner	Equity capital
65	Oma piltoma	Eget kapital	Share capital/Cooperative capital/Basic capital
6505	Osakepiltomaa/Osuuspiltomaa/Peruspiltoma	Aktiekapital/andelskapital/ grundkapital	Investment share capital/Original fund/Additional capital
6515	Sijoitusosuuspiltoma/Kantarahaost/ Lisipiltoma	Placeringsandelskapital/ grundfond/tillskotskapital	Share premium account
6520	Ylikurssirahaosto	Överskursfond	Revaluation reserve
6525	Arvonkorotusrahaosto	Uppskrivningsfond	Other restricted reserves
6530	Muut sidotut rahaostat	Övriga bundna fonder	Profit (loss) brought forward to accounting period
6535	Vapaaat rahaostat	Fria fonder	Profit (loss) for the financial year
6540	Edellisten tilikausten voitto(tappio)	Balanserad vinst (förlust)	TOTAL LIABILITIES
6545	Tilikauden voitto(tappio)	Räkenskapsperiodens vinst (förlust)	Off-balance sheet commitments
69	VASTATTAVAA YHTEENSÄ	PASSIVA SUMMA	Commitments given to a third party on behalf of a customer
90	Taseen ulkopuoliset sitoumukset	Åtaganden utanför balansräkningen	Irrevocable commitments given in favour of a customer
9005	Asiakkaan puolesta kolmannen hyväksi annetut sitoumukset	Åtaganden för kunders räkning till förmån för tredje part	
9010	Asiakkaan hyväksi annetut peruuttamattomat sitoumukset	Oåterkalleliga åtaganden till förmån för kunder	

A. Pankit ja muut luottolaitokset:		Banks and other credit institutions:	
Taseen liitetietoja		Notes to the balance sheet	
B12	SAAMISET LUOTTOLAITOKSILTA	FORDRINGAR PÅ KREDITINSTITUT	CLAIMS ON CREDIT INSTITUTIONS
03	Saamiset luottolaitoksilta	Fordringar på kreditinstitut	Claims on credit institutions
0305	Vaadittaessa maksettavat	På anfordran betalbara	Repayable on demand
0330	Muut kuin vaadittaessa maksettavat	Andra än på anfordran betalbara	Other than those repayable on demand
B14	JOHDANNAISSOPIMUKSET	DERIVATKONTRAKT	DERIVATE CONTRACTS
15	Johdannaissopimukset	Derivatkontrakt	Derivative contracts
1505	Kaupankäyntitarkoituksessa pidettävät	Innehas för handel	Held for trading
1510	Suojaavat johdannaissopimukset	Säkrande derivatkontrakt	Derivative contracts used for hedging
B16	AINEELLISET HYÖDYKKEET	MATERIELLA TILLGÅNGAR	TANGIBLE ASSETS
19	Aineelliset hyödykkeet	Materiella tillgångar	Tangible assets
1905	Sijoituskiinteistö ja sijoituskiinteistöosakkeet ja -osuudet	Investeringsfastigheter samt aktier och andelar i investeringsfastighetssammanslutning	Investment real estate and shares and participations in investm.real estate corporate
1910	Muut kiinteistöt ja kiinteistöyhteisöjen osakkeet ja osuudet	Övriga fastigheter och aktier och andelar i fastighetssammanslutningar	Other real estate and shares and participations in real estate corporations
1930	Muut aineelliset hyödykkeet	Övriga materiella tillgångar	Other tangible assets
B17	MUUT VARAT	ÖVRIGA TILLGÅNGAR	OTHER ASSETS
23	Muut varat	Övriga tillgångar	Other assets
2305	Arvopapereiden myyntisaamiset	Värdepappersförsäljningsfordringar	Receivables on disposals of securities
2310	Maksujenvällytysaamiset	Betalningsförmedlingsfordringar	Items in course of collection
2315	Takaussaamiset	Garantifordringar	Guarantee claims
2350	Muut	Övriga	Other
B30	VELAT LUOTTOLAITOKSILLE	SKULDER TILL KREDITINSTITUT	LIABILITIES TO CREDIT INSTITUTIONS
43	Velat luottolaitoksille	Skulder till kreditinstitut	Liabilities to credit institutions
4305	Velat keskuspankeille	Skulder till centralbanker	Liabilities to central banks
4310	Velat luottolaitoksille	Skulder till kreditinstitut	Liabilities to credit institutions
431005	Vaadittaessa maksettavat	På anfordran betalbara	Repayable on demand
431030	Muut kuin vaadittaessa maksettavat	Andra än på anfordran betalbara	Other than those repayable on demand
B32	YLEISEEN LIIKKEESEEN LASKETUT VELKAKIRJAT	SKULDBREV EMITTERADE TILL ALLMÄNHETEN	DEBT SECURITIES ISSUED TO THE PUBLIC
46	Yleiseen liikkeeseen lasketut velkakirjat	Skuldbrev emitterade till allmänheten	Debt securities in issue
4605	Joukkovelkakirjalainat	Masskuldebrevstån	Bonds
4630	Muut	Övriga	Other
B33	JOHDANNAISSOPIMUKSET JA MUUT KAUPANKÄYNTI-TARKOITUKSessa PIDETTÄVÄT VELAT	DERIVATKONTRAKT OCH ÖVRIGA SKULDER SOM INNEHAS FÖR HANDEL	DERIVATIVE CONTRACTS AND OTHER TRADING LIABILITIES
48	Johdannaissopimukset ja muut kaupankäyntitarkoituks. pidettävät velat	Derivatkontrakt och övriga skulder som innehas för handel	Derivate contracts and other trading liabilities
4805	Johdannaissopimukset	Derivatkontrakt	Derivate contracts
480505	Kaupankäyntitarkoituksessa pidettävät	Innehas för handel	Held for trading purpose
480510	Suojaavat johdannaissopimukset	Säkrande derivatkontrakt	Derivative contracts used for hedging
4810	Muut kaupankäyntitarkoituksessa pidettävät velat	Övriga skulder som innehas för handel	Other trading liabilities

A. Pankit ja muut luottolaitokset:

B34	MUUT VELAT
50	Muut velat
H	Muut velat
C	Muut velat
5005	Arvopapereiden ostovelat
500505	Maksujenvälitysvelat
500510	Rahoitusleasingvelat
500515	Muut
500550	Pakolliset varaukset
5020	

ÖVRIGA SKULDER
Övriga skulder
Övriga skulder
Leverantörsskulder för värdepapper
Behållningsförmedlingskulder
Skulder för finansiella leasing
Övriga
Avsättningar

Banker och övriga kreditinstitut:

OTHER LIABILITIES
Other liabilities
Other liabilities
Accounts payable on securities
Items in course of collection
Financial leasing liabilities
Other
Provisions

Banks and other credit institutions:**P Taseen ulkopuoliset erät**

P01	ASIAKKAAN PUOLESTA KOLMANNEN HYVÄKSI ANNETTUT SITOUKUKSET
05	Takaukset
10	Vekselitakaut
15	Takuusitoumukset
25	Pantit ja kiinnitykset
30	Lyhytaikaiset kauppapahtumiin liittyvät sitoumukset
95	Muut

Åtaganden utanför balansräkning

ÅTAGANDEN FÖR KUNDERS RÄKNING TILL FÖRMÅN FÖR TREDJE PART
Garantier
Växelsvar
Garantiförbindelser
Pantier och inteckningar
Kortfristiga åtaganden som gäller handelstransaktioner
Övriga

Off-balance sheet commitments

COMMITMENTS GIVEN TO THIRD PARTIES ON BEHALF OF CUSTOMERS
Guarantees
Bills of exchange contingencies
Guarantee commitments
Pledges and mortgages
Short-term commitments related to transactions
Other

P02 ASIAKKAAN HYVÄKSI ANNETTUT PERUUTTAMATTOMAT SITOUKUKSET

05	Merkintäsitoumukset
10	Varojen ostot terimiisopimuksin
20	Talletuksentekosopimukset, alkaminen
25	Osittain maksetut arvopaperit
30	Käyttämättömät luottojärjestelyt
95	Muut potentiaaliset saamiset

OÅTERKALLELIGA ÅTAGANDEN TILL FÖRMÅN FÖR KUNDER

Teckningsförbindelser
Köp av tillgångar genom terminskontrakt
Forward/forward -depositioner, start
Delbetalda värdepapper
Oanvända kreditarrangemang
Övriga potentiella fordringar

IRREVOCABLE COMMITMENTS GIVEN IN FAVOUR OF A CUSTOMER

Underwriting commitments
Forward asset purchases
Securities sold with a resale option
Partly paid securities
Unutilized credit facilities
Other potential assets

B. Sijoituspalveluyritykset

A03	Tuloslaskelma	Sijoituspalveluyritykset
27	Palkkiotuotot	
29	Arvopaperikaupan ja valuuttatoiminnan nettotuotot	
2905	Arvopaperikaupan nettotuotot	
2910	Valuuttatoiminnan nettotuotot	
37	Tuotot oman pääoman ehtoista sijoituksista	
3705	Samaan konsernin kuuluvista yrityksistä	
3750	Omistusyhteisyyksistä	
3750	Muista yrityksistä	
41	Korkotuotot	
42	Myytävässä olevien rahoitusvarojen nettotuotot (A19)	
43	Suojauskannan nettotulos (A20)	
44	Sijoituskiinteistöjen nettotuotot (A21)	
47	Liiketoiminnan muut tuotot	
49	SJOITUSPALVELUTOIMINNAN TUOTOT	
51	Palkkiokulut	
53	Korkokulut	
55	Hallintokulut	
5505	Henkilöstökulut	
550505	Palkat ja palkkiot	
550510	Henkilösivukulut	
55051005	Eläkekulut	
55051010	Muut henkilösivukulut	
5510	Muut hallintokulut	
57	Poisotot ja arvonal.	hyödykkeistä
59	Liiketoiminnan muut kulut	
61	Arvonlennuttamistappiot luotoista ja muista sitoumuksista	
63	Muiden rahoitusvarojen arvonalennuttamistappiot	
67	Liikevoitto (- tappio)	
73	Tilinpäätössiirot	
75	Tuloverot	
76	Varsinaisen toiminnan voitto (tappio) verojen jälkeen	
85	Muun kuin varsinaisen toiminnan tuotot ja kulut	
89	TILIKAUDEN VOITTO (TAPPIO)	

Tuloslaskelman liitetietoja

A11	KORKOTUOTOT
41	Veloista yleisölle ja julkisyhteisölle
4105	Suamisista luotolaitoksilta
4110	Suamisista yleisöltä ja julkisyhteisöiltä
4115	Suamistodistuksista
4125	Johdannaisoppimuksista
4150	Muut korkotuotot

Värdepappersföretag

Resultaträkning	Värdepappersföretag
Provisionsintäkter	
Nettointäkter av värdepappershandel och valutaverksamhet	
Nettointäkter av värdepappershandel	
Nettointäkter av valutaverksamhet	
Intäkter från investeringar i form av eget kapital	
I företag inom samma koncern	
I ägarintressföretag	
I övriga företag	
Ränteintäkter	
Nettointäkter av finansiella instrument tillgängliga för försäljning (A19)	
Nettoresultat av säkringsredovisning (A20)	
Nettointäkter av investeringsfastigheter (A21)	
Övriga rörelseintäkter	
INTÄKTER FRÅN INVESTERINGSTJÄNSTER	
Provisionskostnader	
Räntekostnader	
Administrationskostnader	
Personalkostnader	
Löner och arvoden	
Lönebikostnader	
Pensionskostnader	
Övriga lönebikostnader	
Övriga administrativkostnader	
Avskrivningar och nedskrivningar av materiella och immateriella tillgångar	
Övriga rörelsekostnader	
Nedskrivningar av lånefordringar och andra fordringar	
nedskrivningar av finansiella tillgångar	
Rörelsevinst(- förlust)	
Resultatregleringar	
Inkomstskatt	
Verksamhetens resultat efter skatt	
Extraordinära intäkter och kostnader	
RÄKENSKAPSPERIODENS VINST (FÖRLUST)	

Räskaträkningens bilageuppgifter

RÄNTEINTÄKTER
Ränteintäkter
Från fordringar på kreditinstitut
Från fordringar på allmänheten och offentliga samfund
Från fordringsbevis
Från derivatkontrakt
Offentliga samfund

Investment firms

Profit and loss account	Investment firms
Fee and commission income	
Net income from securities transactions and foreign exchange dealing	
Net income from securities transactions	
Net income from securities from foreign exchange dealing	
Income from equity investments	
From shares and participations in group undertakings	
From participating interests	
From other enterprises	
Interest income	
Net income from available for sale financial assets (A19)	
Net income from hedge accounting (A20)	
Net income from investment real estate (A21)	
Other operating income	
NET INCOME FROM INVESTMENT SERVICE	
Fee and commission expenses	
Interest expenses	
Administrative expenses	
Staff costs	
Wages, salaries and fees	
Staff-related costs	
Pension costs	
Other staff-related costs	
Other administrative expenses	
Depreciation and write-downs on tangible and intangible assets	
Other operating expenses	
Impairment losses on loans and other receivables	
Impairment losses on other financial assets	
Net operating profit(loss)	
Appropriations	
Income taxes	
Profit or loss on ordinary activities after taxation	
Extraordinary income and expenses	
PROFIT (LOSS) FOR THE FINANCIAL YEAR	

Notes to the profit and loss account

INTEREST INCOME
Interest income
From claims on credit institutions
From claims on the public and public sector entities
From debt securities
From derivative contracts
Debt securities issued by public sector entities

A16	PALKKIOTUOTOT	PROVISIONSINTÄKTÄK	FEE AND COMMISSION INCOME
27	Palkkiotuotot	Provisionsintäkter	Commission income
2705	Arvopaperinvälityksestä	Fondkommissionsrörelse	From securities broking
2710	Markkinatakauksesta	marknadsarranrörelse	From market making
2715	Emission järjestämisestä	Emissionsarrangemang	From arrangement of securities issues
2720	Emission takaamisesta	Emissionsgaranti	From underwriting of securities issues
2725	Omaisuidenhoidosta	Förmögenhetsförvaltning	From asset management
2730	Toimitusmaksut ja palkkiotuotot luottojen ja rahoituk. järjest.	Expeditionsavgifter och provisioner för kredit- och finansieringsarrangemang	Commissions and fees from arrangement of loans and financing
2735	Arvopapereiden siilytyspalvelusta	Förvaring av värdepapper	From safe custody services
2740	Sijoitus- ja rahoitusneuvonnasta	Placerings- och finansieringsrådgivning	Investment and financial advice
2745	Muut palkkiotuotot	Övriga provisionsintäkter	Other commission income
A18	ARVOPAPERIKAUPAN JA VALUUTTATOIMINNAN NETTO TUOTOT	NETTOINTÄKTÄKTER AV VÄRDEPAPERSHANDEL OCH VALUTAVERKSAMHET	NET INCOME FROM SECURITIES TRANSACTIONS AND FOREIGN EXCHANGE DEALING
29	Arvopaperikaupan ja valuuttatoiminnan nettotuotot	Nettointäkter av värdepappershandel och valutaverksamhet	Net income from securities transactions and foreign exchange dealing
2905	Arvopaperikaupan nettotuotot	Nettointäkter av värdepappershandel	Net income from securities transactions
2910	Valuuttatoiminnan nettotuotot	Nettointäkter av valutaverksamhet	Net income from foreign exchange dealing
A22	LIIKETOIMINNAN MUUT TUOTOT	ÖVRIGA RÖRELSEINTÄKTÄKTER	OTHER OPERATING INCOME
47	Liiketoiminnan muut tuotot	Övriga rörelseintäkter	Other operating income
4705	Osinko- ja vuokratuotot kiinteistöistä ja kiinteistöyhteisöistä	Dividender och hyror från fastigheter och fastighetssammanslutningar	Dividend and rental income from real estate and real estate corporations
4715	Kiinteistöjen ja kiinteistöyhteisöjen osakkeiden ja osuukien myyntivoitot	Försäljningsvinster på fastigheter och aktier och andelar i fastighetssammanslutningar	Gains on disposals from real estate and shares and participations in real estate corporations
4720	Samaan konserniin tai konsolidoinniryhmään kuuluvien yritysten hallintoon liittyvistä palveluista	Intäkter från administrationsjänster från samma koncern eller konsolideringsgrupp	Income from administrative service to the firm in the same group or consolidation group
4725	Muut tuotot	Övriga rörelseintäkter	Other operating income
A24	HALLINTOKULUT	ADMINISTRATIONSKOSTNADER	ADMINISTRATIVE EXPENSES
55	Hallintokulut	Administrationskostnader	Administrative expenses
5505	Henkilöstökulut	Personalkostnader	Staff costs
550505	Palkat ja palkkiot	Löner och arvoden	Wages, salaries and fees
550510	Henkilösivukulut	Lönebikostnader	Staff-related costs
55051005	Eläkekulut	Pensionskostnader	Pension costs
55051010	Muut henkilösivukulut	Övriga lönebikostnader	Other staff-related costs
5510	Muut hallintokulut	Övriga administrationskostnader	Other administrative expenses
A27	LIIKETOIMINNAN MUUT KULUT	ÖVRIGA RÖRELSEKOSTNADER	OTHER OPERATING EXPENSES
59	Liiketoiminnan muut kulut	Övriga rörelsekostnader	Other operating expenses
5905	Vuokrat	Hyror	Rents
5910	Kiinteistöistä ja kiinteistöyhteisöistä Kiinteistöjen ja kiinteistöyhteisöjen osakkeiden ja osuukien myyntitappiot	Fastigheter och fastighetssammanslutningar	Expenses arising from real estate and real estate corporations Capital losses on disposals from real estate and shares and participat.in real estate corporations
5915	Muut liiketoiminnan kulut	Övertärelseförluster på fastigheter och aktier och andelar i fastighetssammanslutningar	Other operating expenses
5920		Övriga rörelsekostnader	

Tase

Tase		Balansräkning	
	Vastaavaa		Aktiva
01	Käteiset varat (B11)		Kontanta medel (B11)
03	Saamiset luotolaitoksilta (B12, T03)		Fordringar på kreditinstitutt (B12, T03)
05	Saamiset yleisöltä ja julkisyhteisöiltä (T04, T10)		Fordringar på allmänheten och offentliga samfund (T04, T10)
09	Saamistodistukset (T05, T25)		Fordringsbevis (T05, T25)
11	Osakkeet ja osuudet (T19, T21)		Aktier och andelar (T19, T21)
12	Osakkeet ja osuudet omistusyhteisöissä (T19, T21)		Aktier och andelar i ägarintresseföretag (T19, T21)
13	Osakkeet ja osuudet samaan konserniin kuuluvissa yrityksissä (T19, T21)		Aktier och andelar i företag som hör till samma koncern (T19, T21)
15	Johdannaissopimukset (B14)		Derivaatkontrakt (B14)
17	Aineettomat hyödykkeet (B15)		Immateriaalia tiliggångar (B15)
19	Aineelliset hyödykkeet (B16)		Materiaalia tiliggångar (B16)
21	Osakeantisaamiset		Aktieemissionsfordringar
23	Muut varat (B17)		Övriga tillgångar (B17)
25	Siirtosaamiset ja maksetut ennakot (B18)		Resultatregleringar och förskottsbelåningar
27	Laskennalliset verosaamiset		Uppskjutuna skattefordringar
39	VASTAAVAA YHTEENSÄ		SUMMA
	Vastattavaa		Passiva
41	Vieras pätönnä		Främmande kapital
43	Velat luotolaitoksille (B30, T06)		Skulder till kreditinstitutt och centralbanker (B30, T06)
44	Velat yleisölle ja julkisyhteisöille (T07, T12)		Skulder till allmänheten och offentliga samfund (T07, T12)
46	Yhteiseen liikkeeseen lasketut velkakirjat (B32, T08)		Skuldebrev emitterade till allmänheten (B32, T08)
48	Johdannaissopimukset ja muut kaupankäyntitark-pidetävät velat (B33)		Derivaatkontrakt och andra skulder som innehas för handel (B33)
50	Muut velat (B34)		Övriga skulder (B34)
52	Siirtovelat ja saadut ennakot (B35)		Resultatregleringar och erhållna förskott
56	Velat, joilla on huonoimpi etuoikeus kuin muilla veloilla (B36)		Efterställda skulder (B36)
57	Laskennalliset verovelat		Uppskjutuna skatteskulder
60	Tilinpäätössirtojen kertymä		Akkumulerade bokslutsdispositioner
65	Ona pätönnä		Eget kapital
6505	Osakepääoma/Osuuspääoma/Peruspääoma		Aktiekapital
6520	Ylikursirahasto		Överkursfond
6525	Arvonkorotusrahasto		Uppskrivningsfond
6530	Muut sidotut rahastot		Övriga bundna fonder
6535	Vapaat rahastot		Fria fonder
6540	Edellisten tilikausien voitto(tappio)		Balanserad viinst (förlust)
6545	Tilikauden voitto(tappio)		Räkenskapsperiodens viinst (förlust)
69	VASTATTAVAA YHTEENSÄ		SUMMA
90	Taseen ulkopuoliset sitoumukset		Åtaganden utanför balansräkningen
9005	Asiakkaan puolesta kolmannen hyväksi annetut sitoumukset		Åtaganden för kundens räkning till förmån för tredje part
9010	Asiakkaan hyväksi annetut peruuttamattomat sitoumukset		Oåterkalleliga åtaganden till förmån för kunder

Taseen liitetietoja

B12	SAAMISET LUOTTOLAITOKSILTA
03	Saamiset luotolaitoksilta
0305	Vaadittaessa maksettavat
0330	Muut kuin vaadittaessa maksettavat

Balansräkningen bilageuppgifter

FORDRINGAR PÅ KREDITINSTITUTT
Fordringar på kreditinstitutt
På anfordran betalbara
Andra än på anfordran betalbara

Notes to the balance sheet

CLAIMS ON CREDIT INSTITUTIONS
Claims on credit institutions
Repayable on demand
Other than those repayable on demand

Balance sheet

Assets
Liquid assets (B11)
Claims on credit institutions (B12, T03)
Claims on the public and public sector entities (T04, T10)
Debt securities (T05, T25)
Shares and participations (T19, T21)
Participating interests (T19, T21)
Shares and participations in group undertakings (T19, T21)
Derivative contracts (B14)
Intangible assets (B15)
Tangible assets (B16)
Claims in respect of share
Other assets (B17)
Accrued income and prepayments (B18)
Deferred tax assets
TOTAL
Liabilities
Liabilities
Liabilities to credit institutions (B30, T06)
Liabilities to the public and public sector entities (T07, T12)
Debt securities issued to the public (B32, T08)
Derivative contracts and other trading liabilities (B33)
Other liabilities (B34)
Accrued expenses and deferred income (B35)
Subordinated liabilities (B36)
Deferred tax liabilities
Appropriations
Equity capital
Share premium account
Share premium account
Revaluation reserve
Other restricted reserves
Non-restricted reserves
Profit (loss) brought forward
Profit (loss) for the financial year
TOTAL
Off-balance sheet commitments
Commitments given to a third party on behalf of a customer
Irrevocable commitments given in favour of a customer

B14	JOHDANNAISSOPIMUKSET	DERIVATKONTRAKTI	DERIVATE CONTRACTS
15	Johdannaisoppimukset	Derivatkontrakt	Derivative contracts
1505	Kaupankäyntitarkoituksessa pidettävät	Innehas för handel	Held for trading
1510	Suojaavat johdannaisoppimukset	Säkrande derivatkontrakt	Derivative contracts used for hedging
B16	AINEELLISET HYÖDYKKEET	MATERIELLA TILGÅNGAR	TANGIBLE ASSETS
19	Aineelliset hyödykkeet	Materiella tillgångar	Tangible assets
1905	Sijoituskiinteistö- ja sijoituskiinteistöosakkeet ja -osuudet	Investeringsfastigheter samt aktier och andelar i investeringsfastighetsenheter	Investment real estate and shares and participations in investm.real estate corporati
1910	Muut kiinteistöt ja kiinteistöyhteisöjen osakkeet ja osuudet	Övriga fastigheter och aktier och andelar i fastighetssammanslutningar	Other real estate and shares and participations in real estate corporations
1930	Muut aineelliset hyödykkeet	Övriga materiella tillgångar	Other tangible assets
B17	MUUT VARAT	ÖVRIGA TILGÅNGAR	OTHER ASSETS
23	Muut varat	Övriga tillgångar	Other assets
2305	Arvopapereiden myyntisaamiset	Värdepappersförsäljningsfordringar	Receivables on disposals of securities
2310	Maksujenvälityssaamiset	Betalningsförmedlingsfordringar	Items in course of collection
2315	Takaussuamiset	Garantifordringar	Guarantee claims
2350	Muut	Övriga	Other
B30	VELAT LUOTTOLAITOKSILLE	SKULDER TILL KREDITINSTITUT	LIABILITIES TO CREDIT INSTITUTIONS
43	Velat luottolaitoksille	Skulder till kreditinstitut	Liabilities to credit institutions
4310	Velat luottolaitoksille	Skulder till kreditinstitut	Liabilities to credit institutions
431005	Vaadittaessa maksettavat velat luottolaitoksille	På anfordran betalbara skulder till kreditinstitut	Repayable on demand
431030	Muut kuin vaadittaessa maksettavat	Andra än på anfordran betalbara	Other than those repayable on demand
B33	JOHDANNAISSOPIMUKSET JA MUUT	DERIVATKONTRAKTI OCH ÖVRIGA SKULDER SOM INNEHAS FÖR HANDEL	DERIVATIVE CONTRACTS AND OTHER TRADING LIABILITIES
48	Kaupankäyntitarkoituksessa pidettävät velat	Derivatkontrakt och övriga skulder som innehas för handel	Derivate contracts and other trading liabilities
4805	Johdannaisoppimukset	Derivatkontrakt	Derivate contracts
480505	Kaupankäyntitarkoituksessa pidettävät	Innehas för handel	Held for trading purpose
480510	Suojaavat johdannaisoppimukset	Säkrande derivatkontrakt	Derivative contracts used for hedging
4810	Muut kaupankäyntitarkoituksessa pidettävät velat	Övriga skulder som innehas för handel	Other trading liabilities
B34	MUUT VELAT	ÖVRIGA SKULDER	OTHER LIABILITIES
50	Muut velat	Övriga skulder	Other liabilities
5005	Muut velat	Övriga skulder	Other liabilities
500505	Arvopapereiden ostovelat	Leverantörsskulder för värdepapper	Accounts payable on securities
500510	Maksujenvälitysvelat	Betalningsförmedlingsskulder	Items in course of collection
500550	Muut	Övriga	Other
5020	Pakolliset varaukset	Avsättningar	Other provisions

Postitus

2 Ik kirje

PMM
Sopimus
00022/1

SVT Suomen virallinen tilasto
Finlands officiella statistik
Official Statistics of Finland

Rahoitus 2005:14
Finansiering
Financing

Lisätietoja – Förfrågningar – Inquiries:

Paula Koistinen-Jokiniemi (09) 1734 3362
Marja Keltanen (09) 1734 3328
Hilikka Jaatinen (09) 1734 3630

Vastaava tilastojohtaja – Ansvarig statistikdirektör –
Director in charge:

Ari Tyrkkö

Sijoituspalveluyritysten sijoituspalvelutoiminnan tuotot vuosina 2000-2005

