

# Rahalaitokset

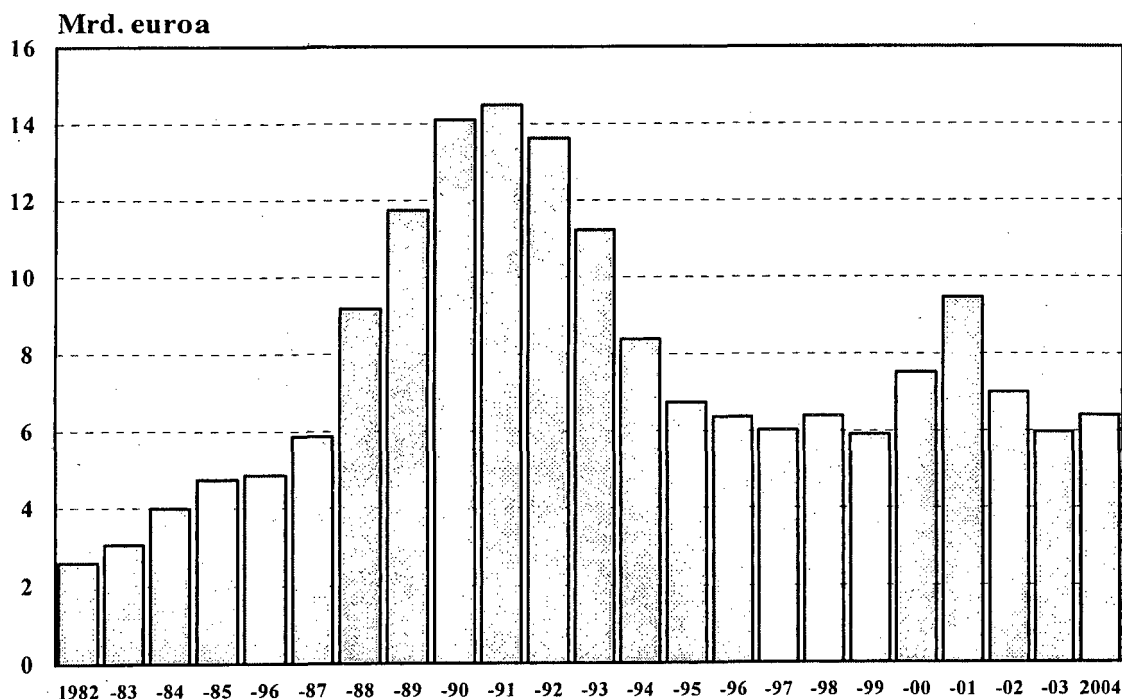
Tilastokeskus  
Tilastoarkisto

Monetära finansinstitut

Ennakkotiedot – preliminära uppgifter

2004

## Kotimaisten pankkien liikevaihto vuosina 1982-2004



**LIKEVAIHTO** = korkotuotot + leasingtoiminnan tuotot + oman pääoman ehtoisten sijoitusten tuotot + palkkiotuotot + arvopaperikaupan ja valuuttatoiminnan kate + liiketoiminnan muut tuotot

#### Julkaisussa käytetyt lyhenteet ja symbolit:

V	muutos edellisen vuoden lopusta
K	muutos edellisestä kuukaudesta
N	muutos edellisestä neljänneksestä
VV	muutos edellisen vuoden vastaavasta ajankohdasta
..)	tietoa ei ole saatavissa
*)	muutos positiivisen ja negatiivisen luvun välillä
0	tieto pienempi kuin käytetty yksikkö tai tietoa ei ole
0.0	muutos pienempi kuin käytetty yksikkö tai muutosta ei ole
(X)	suurempi kuin 999,9 %
(Z)	nimikkeellä ei tietoa vertailuajankohtana
(Y)	nimikettä (riviä) ei ole vertailuajankohtana
(3,3)	negatiivinen erä kasvaa esim. 3,3%
(-3,3)	negatiivinen erä pienee esim. 3,3%

#### Förkortningar och symboler i publikationen:

V	förändring från slutet av föregående år
K	förändring från föregående månad
N	förändring från föregående kvartal
VV	förändring från motsvarande period föregående år
..)	uppgifter står inte att få
*)	förändring mellan ett positivt och negativt tal
0	uppgifter mindre än den enhet, som har använts eller uppgifter finns inte
0.0	förändringsprocenten mindre än den enhet, som har använts, eller ingen förändring
(X)	förändringsprocenten större än 999,9
(Z)	posten visar inget saldo vid jämförelsetidpunkten
(Y)	posten (raden) finns inte vid jämförelsetidpunkten
(3,3)	ett negativt tal växer
(-3,3)	ett negativt tal minskas

#### Abbreviations and symbols used in this publication:

V	change from the end of previous year
K	change from the previous month
N	change from the previous quarter
VV	change from the corresponding period of previous year
..)	data not available
*)	change between the negative and positive figure
0	data smaller than the unit employed or no data
0.0	change smaller than unit employed or no change
(X)	percentage change larger than 999.9 per cent
(Z)	no data available on the item for the period of comparison
(Y)	item not compiled during the period of comparison
(3,3)	the negative figure increases
(-3,3)	the negative figure decreases

## SISÄLLYS

### A. Pankit ja muut luottolaitokset

<b>Katsaus</b> .....	IV
Asetelmat (1000 € ja %) .....	VII
Tunnuslukuja .....	XIII
<b>Taulukot</b>	
<b>01 Tuloslaskelmat</b>	
01 Tuloslaskelmat 1.1.-31.12.2004, 1000 € .....	2
01 Tuloslaskelmat 1.1.-31.12.2004, % .....	14
(muutos edellisestä vuodesta)	
01L Tuloslaskelman liitetietoja, 1000 € .....	3
01L Tuloslaskelman liitetietoja, % .....	15
(muutos edellisestä vuodesta)	
L01 Korkotuotot	
L07 Korkokulut	
L15 Tuotot oman pääoman ehtoista sijoituksista	
L16 Palkkiotuotot	
L17 Palkkiokulut	
L18 Arvopaperikaupan ja valuuttatoiminnan nettotuotot	
L19 Liiketoiminnan muut tuotot	
L20 Hallintokulut	
L21 Poistot ja arvonalentumiset aineellisista ja aineettomista hyödykkeistä	
L22 Liiketoiminnan muut kulut	
L24 Pysyviin vastaaviin kuuluvien arvopapereiden arvonalentumiset	
<b>02 Taseet</b>	
02 Taseet 31.12.2004, 1000 € .....	6
02 Taseet 31.12.2004, % .....	18
(muutos edellisestä vuodesta)	
02L Taseen liitetietoja, 1000 € .....	7
02L Taseen liitetietoja, % .....	19
(muutos edellisestä vuodesta)	
L02 Keskuspankkirahoitukseen oikeuttavat saamistodistukset; Saamiset luottolaitoksilta	
L03 Saamiset yleisöltä ja julkisyhteisöiltä	
L05 Saamistodistukset	
L06 Osakkeet ja osuudet	
L07 Aineettomat hyödykkeet	
L08 Aineelliset hyödykkeet	
L09 Muut varat	
L10 Siirtosaamiset ja maksetut ennakot	
L11 Velat luottolaitoksille ja keskuspankeille	
L12 Velat yleisölle ja julkisyhteisöille	
L13 Muut velat	
L14 Siirtovelat ja saadut ennakot	
<b>T Tilinpäätöstaulukkoja</b> .....	10
T11 Järjestämättömät ja muut nollakorkoiset saamiset	
T19 Osakeomistus sektoreittain	
T20 Luottolaitoksen omistajasektorit	
T40 Konttorit ja toimipaikat	
T41, T42 Henkilökunta	
<b>P Taseen ulkopuoliset sitoumukset</b> .....	13
P01 Asiakkaan puolesta kolmannen hyväksi annetut sitoumukset (1000 €)	
P02 Asiakkaan hyväksi annetut peruuttamattomat sitoumukset (1000 €)	
<b>Tuoteseloste</b> .....	33
<b>Termiluettelo</b> .....	36
<b>Tiedonantajat</b> .....	51
<b>Kuvioluettelo</b> .....	66

### B. Sijoituspalveluyritykset

<b>Katsaus</b> .....	V
<b>Taulukot</b>	
<b>01 Tuloslaskelmat</b>	
01 Tuloslaskelmat 1.1.-31.12.2004, 1000 € .....	24
Tuloslaskelmat 1.1.-31.12.2004, % .....	
(muutos edellisestä vuodesta)	
01L Tuloslaskelman liitetietoja, 1000 € .....	25
Tuloslaskelman liitetietoja, % .....	
(muutos edellisestä vuodesta)	
L49 Palkkiotuotot	
L51 Arvopaperikaupan ja valuuttatoiminnan nettotuotot	
L55 Korkotuotot	
L57 Liiketoiminnan muut tuotot	
L63 Korkokulut	
L65 Hallintokulut	
L67 Poistot ja arvonalentumiset aineellisista ja aineettomista hyödykkeistä	
L69 Liiketoiminnan muut kulut	
L83 Välittömät verot	
<b>02 Taseet</b>	
02 Taseet 31.12.2004, 1000 € .....	27
Taseet 31.12.2004, % .....	
(muutos edellisestä vuodesta)	
02L Taseen liitetietoja, 1000 € .....	29
Taseen liitetietoja, % .....	
(muutos edellisestä vuodesta)	
L02 Saamiset luottolaitoksilta	
L03 Saamiset yleisöltä ja julkisyhteisöiltä	
L05 Saamistodistukset	
L06 Osakkeet ja osuudet	
L07 Aineettomat hyödykkeet	
L08 Aineelliset hyödykkeet	
L09 Muut varat	
L10 Siirtosaamiset ja maksetut ennakot	
L11 Velat luottolaitoksille	
L12 Velat yleisölle ja julkisyhteisöille	
L13 Muut velat	
L14 Siirtovelat ja saadut ennakot	
<b>T Tilinpäätöstaulukkoja</b> .....	32
T01 Saamistodistukset	
T19 Osakeomistus sektoreittain	
T20 Sijoituspalveluyrityksen omistajasektorit	
T40 Konttorit ja toimipaikat	
T41, T42 Henkilökunta	
<b>Tuoteseloste</b> .....	33
<b>Termiluettelo</b> .....	44
<b>Tiedonantajat</b> .....	55
<b>Kuvioluettelo</b> .....	66

# INNEHÅLL

## A. Banker och övriga kreditinstitut

### Översikt

Tablåer  
Nyckeltal

### Tabeller

<b>01 Resultaträkningar</b>	
01 Resultaträkningar 1.1.-31.12.2004, 1000 € .....	2
01 Resultaträkningar 1.1.-31.12.2004, % .....	14
(förändring från föregående år)	
01L Resultaträkningens bilageuppgifter, 1000 € .....	3
01L Resultaträkningens bilageuppgifter, % .....	15
(förändring från föregående år)	
L01 Ränteintäkter	
L07 Räntekostnader	
L15 Intäkter från investeringar i form av eget kapital	
L16 Provisionsintäkter	
L17 Provisionskostnader	
L18 Nettoresultat av värdepappershandel och valutaverksamhet	
L19 Övriga rörelseintäkter	
L20 Administrationskostnader	
L21 Avskrivningar och nedskrivningar av materiella och immateriella tillgångar	
L22 Övriga rörelsekostnader	
L24 Nedskrivningar av värdepapper som utgör bestående aktiva	
<b>02 Balansräkningar</b>	
02 Balansräkningar 31.12.2004, 1000 € .....	6
02 Balansräkningar 31.12.2004, % .....	18
(förändring från föregående år)	
02L Balansräkningens bilageuppgifter, 1000 € .....	7
02L Balansräkningens bilageuppgifter, % .....	19
(förändring från föregående år)	
L02 Fordringsbevis som är belåningsbara i centralbank; Fordringar på kreditinstitut	
L03 Fordringar på allmänheten och offentliga samfund	
L05 Fordringsbevis	
L06 Aktier och andelar	
L07 Immateriella tillgångar	
L08 Materiella tillgångar	
L09 Övriga tillgångar	
L10 Resultatregleringar och förskottsbetalningar	
L11 Skulder till kreditinstitut och centralbanker	
L12 Skulder till allmänheten och offentliga samfund	
L13 Övriga skulder	
L14 Resultatregleringar och erhållna förskott	
<b>T Bokslutets tabellbilagor</b> .....	10
T11 Oreglerade fordringar och övriga nollräntefordringar	
T19 Innehav av aktier och andelar sektorvis	
T20 Kreditinstituts ägaresektor	
T40 Kontor och verksamhetsställen	
T41, T42 Personal	
<b>P Åtaganden utanför balansräkningen</b> .....	13
P01 Åtaganden för kunders räkning till förmån för tredje part	
P02 Oåterkalleliga åtaganden till förmån för kunder	
<b>Produktbeskrivning</b> .....	34
<b>Förteckning över terminologin</b> .....	36
<b>Uppgiftslämnarna</b> .....	51
<b>Förteckning över figurer</b> .....	66

## B. Värdepappersföretag

### Översikt

Tablåer

### Tabeller

<b>01 Resultaträkningar</b>	
01 Resultaträkningar 1.1.-31.12.2004, 1000 € .....	24
Resultaträkningar 1.1.-31.12.2004, % (förändring från föregående år)	
01L Resultaträkningens bilageuppgifter, 1000 € .....	25
Resultaträkningens bilageuppgifter, % (förändring från föregående år)	
L49 Provisionsintäkter	
L51 Nettoresultat av värdepappershandel och valutaverksamhet	
L55 Ränteintäkter	
L57 Övriga rörelseintäkter	
L63 Räntekostnader	
L65 Administrationskostnader	
L67 Avskrivningar och nedskrivningar av materiella och immateriella tillgångar	
L69 Övriga rörelsekostnader	
L83 Direkta skatter	
<b>02 Balansräkningar</b>	
02 Balansräkningar 31.12.2004, 1000 € .....	27
Balansräkningar 31.12.2004, % (förändring från föregående år)	
02L Balansräkningens bilageuppgifter, 1000 € .....	29
Balansräkningens bilageuppgifter, % (förändring från föregående år)	
L02 Fordringar på kreditinstitut	
L03 Fordringar på allmänheten och offentliga samfund	
L05 Fordringsbevis	
L06 Aktier och andelar	
L07 Immateriella tillgångar	
L08 Materiella tillgångar	
L09 Övriga tillgångar	
L10 Resultatregleringar och förskottsbetalningar	
L11 Skulder till kreditinstitut	
L12 Skulder till allmänheten och offentliga samfund	
L13 Övriga skulder	
L14 Resultatregleringar och erhållna förskott	
<b>T Bokslutets tabellbilagor</b> .....	32
T01 Fordringsbevis	
T19 Innehav av aktier och andelar sektorvis	
T20 Värdepappersföretags ägaresektor	
T40 Kontor och verksamhetsställen	
T41, T42 Personal	
<b>Produktbeskrivning</b> .....	34
<b>Förteckning över terminologin</b> .....	44
<b>Uppgiftslämnarna</b> .....	55
<b>Förteckning över figurer</b> .....	66



## CONTENTS

### A. Banks and other credit institutions

#### Overview

Charts  
Key ratios

#### Tables

##### 01 Profit and loss accounts

01	Profit and loss accounts 1.1.-31.12.2004, 1000 €	2
01	Profit and loss accounts 1.1.-31.12.2004, % (change from the previous year)	14
01L	Notes to the profit and loss accounts, 1000 €	3
01L	Notes to the profit and loss accounts, % (change from the previous year)	15
L01	Interest income	
L07	Interest expenses	
L15	Income from equity investments	
L16	Commission income	
L17	Commission expenses	
L18	Net income from securities transactions and foreign exchange dealing	
L19	Other operating income	
L20	Administrative expenses	
L21	Depreciation and write-downs on tangible and intangible assets	
L22	Other operating expenses	
L24	Write-downs on securities held as financial fixed assets	

##### 02 Balance sheets

02	Balance sheets 31.12.2004, 1000 €	6
02	Balance sheets 31.12.2004, % (change from the previous year)	18
02 L	Notes to the balance sheet, 1000 €	7
02L	Notes to the balance sheet, % (change from the previous year)	19
L02	Debt securities eligible for refinancing with central banks; Claims on credit institutions	
L03	Claims on the public and public sector entities	
L05	Debt securities	
L06	Shares and participations	
L07	Intangible assets	
L08	Tangible assets	
L09	Other assets	
L10	Accrued income and prepayments	
L11	Liabilities to credit institutions and central banks	
L12	Liabilities to the public and public sector entities	
L13	Other liabilities	
L14	Accrued expenses and deferred income	

##### T Appendix tables to the annual accounts

T11	Non-performing and other zero-interest assets	10
T19	Shareholdings by sector	
T20	The credit institutions by sector of owner	
T40	Offices and other places of business	
T41, T42	Staff	

##### P Off-balance sheet commitments

P01	Commitments given to a third party on behalf of a customer	13
P02	Irrevocable commitments given in favour of a customer	

Product description	35
Glossary	36
Reporting institutions	51
Graphs	66

### B. Investment firms

#### Overview

Charts

#### Tables

##### 01 Profit and loss accounts

01	Profit and loss accounts 1.1.-31.12.2004, 1000 €	24
	Profit and loss accounts 1.1.-31.12.2004, % (change from the previous year)	
01L	Notes to the profit and loss accounts, 1000 €	25
	Notes to the profit and loss accounts, % (change from the previous year)	
L49	Commission income	
L51	Net income from securities transactions and foreign exchange dealing	
L55	Interest income	
L57	Commission income	
L63	Interest expenses	
L65	Administrative expenses	
L67	Depreciation and write-downs on tangible and intangible assets	
L69	Other operating expenses	
L83	Direct taxes	

##### 02 Balance sheets

02	Balance sheets 31.12.2004, 1000 €	27
	Balance sheets 31.12.2004, % (change from the previous year)	
02L	Notes to the balance sheet, 1000 €	29
	Notes to the balance sheet, % (change from the previous year)	

L02	Claims on credit institutions	
L03	Claims on the public and public sector entities	
L05	Debt securities	
L06	Shares and participations	
L07	Intangible assets	
L08	Tangible assets	
L09	Other assets	
L10	Accrued income and prepayments	
L11	Liabilities to credit institutions	
L12	Liabilities to the public and public sector entities	
L13	Other liabilities	
L14	Accrued expenses and deferred income	

##### T Appendix tables to the annual accounts

T01	Debt securities	32
T19	Shareholdings by sector	
T20	The investment firms by sector of owner	
T40	Offices and other places of business	
T41, T42	Staff	

Product description	35
Glossary	44
Reporting institutions	55
Graphs	66

# Luottolaitokset Suomessa vuonna 2004

## Taustaa

Oheisen julkaisun osassa "A. Luottolaitokset" tarkastellaan luottolaitoksia itsenäisinä instituutioina - ei konserneina ellei toisin mainita. Esim. "kotimainen pankki" -instituution tietoihin sisältyvät Suomessa rekisteröityjen pankkien kotimaassa ja ulkomailla toimivat konttorit.

## Markkinakorot edelleen alhaalla

Markkinakorot laskivat jo vuoden 2003 puolivälissä ennätyksellisen alas ja pysyttelivät varsin alhaalla vuoden 2004 ajan. Korkojen lasku johti vuonna 2003 kotimaisten pankkien yhteenlaskettujen *rahoituskatteiden* nolllakasvuun kun taas vuonna 2004 rahoituskatteet kasvoivat runsaalla 7 prosentilla 2 377 milj.euroon. Kotimaiset liikepankit kaksinkertaistivat kasvunsa ja vastaavasti osuus- ja säästöpankit puolittivat rahoituskatteidensa supistumisen vuoden 2004 aikana. Ulkomaisten pankkien rahoituskatteet kasvoivat 8 prosentilla 67 milj.euroon.

Kotimaisten pankkien yhteenlasketut *korkotuotot* kääntyivät kasvuun vuoden 2004 aikana. Tämä selittyy mm. luottolaitossaamisten ja yleisösaamisten edellisvuotta nopeammalla kasvulla ja vastaavasti yleisövelkojen kasvun hidastumisella.

*Tuotot oman pääoman ehtoisista sijoituksista* kasvoivat 10 prosentilla 305 milj.euroon vuoden 2004 aikana. *Arvopaperikaupan ja valuuttatoiminnan nettotuotot* yhteensä kasvoivat vuoden 2004 aikana runsaalla 43 prosentilla 215 milj.euroon. Edellisen vuoden saamistodistuksista saadut 16 milj.euron nettotappiot kääntyivät vuoden 2004 aikana 90 milj.euron nettotuotoiksi. Valuuttatoiminnasta saatiin nettotuottoja 107 milj.euroa, joka on lähes saman verran kuin arvopaperikaupasta.

## Liikevoitot kääntyivät nopeaan kasvuun

Maltillinen kulukehitys sekä liikevaihdon elpyminen johti vuoden 2004 aikana *liikevoittojen* 54 prosentin kasvuun. Kotimaiset pankit saivat liikevoittoa vuodelta 2004 yhteensä 1623 milj.euroa. Kaikkien kotimaisten pankkiryhmiä liikevoitot kasvoivat - liikepankkien jopa vajaalla 80 prosentilla. Kotimaisten muiden luottolaitosten liikevoitot supistuivat kolmanneksella 132 milj.euroon. Myös ulkomaisten pankkien liikevoitot kääntyivät laskuun.

Kotimaisten pankkien yhteenlasketut *nettovoitot* sen sijaan puolittuivat vuoden 2004 aikana. Liikepankkien satunnaiset tuotot supistuivat edellisen vuoden 1623 milj.eurosta 4 milj.euroon, joka vaikutti olennaisesti voittokehitykseen.

Palkkiotuottojen kasvu nopeutui edellisen vuoden vajaan 4 prosentista 9 prosenttiin. Kotimaiset pankit saivat palkkiotuottoina 1020 milj.euroa. Palkkiotuottojen rakenteessa ei suurta muutosta kuitenkaan tapahtunut.

Kotimaisten pankkien yhteenlasketut hallintokulut kääntyivät laskuun vajaalla prosentilla. Pankit maksoivat hallintokuluja vuoden 2004 aikana 1763 milj.euroa. Hallintokuluihin sisältyvien ATK-kulujen kasvu hidastui 8 prosentista runsaaseen 4 prosenttiin. ATK-kuluja kirjattiin kaikkiaan 346 milj.euroa. Eläkekulut supistuivat edellisvuodesta muilla kotimaisilla pankkiryhmillä paitsi säästöpankeilla. Palkkakulut kääntyivät vajaan 3 prosentin laskuun. Palkkoja ja palkkioita maksettiin vuoden 2004 aikana 819 milj.euroa, josta henkilökunnalle maksettuja palkkoja oli 797 milj.euroa.

Liiketoiminnan muut kulut supistuivat lähes 50 prosentilla 370 milj.euroon. Sen sijaan liiketoiminnan muiden tuottojen kasvu jatkui - tosin hidastui. Liiketoiminnan muita tuottoja kertyi 222 milj.euroa, jossa on kasvua 4 prosenttia. Liiketoiminnan muihin kuluihin sisältyi vuotta aiemmin 278 milj.euroa luovutustappioita kiinteistöistä ja kiinteistöyhteisöistä, joka vaikutti tällöin merkittävästi kulluerän kasvulukuuihin.

## Liikevaihto kääntyi nousuun

Kotimaisten pankkien liikevaihto kasvoi vuoden 2004 aikana 440 milj.eurolla 6404 milj.euroon. Liikevoitto/liikevaihto -suhdeluku nousi edellisen vuoden 17,70 prosentista 25,35 prosenttiin. Korkeimmillaan suhdeluku edellisen viiden vuoden aikana on ollut 30,48 vuonna 2001. Vuoden 2004 suhdeluku on tästä sarjasta toiseksi korkein.

## Pankkien taseet kasvoivat

Kotimaisten pankkien taseet kasvoivat vuoden 2004 aikana 24 260 milj.eurolla 189 771 milj.euroon. Kasvua oli lähes kaikkina vuoden kuukausina. Suomessa toimivien ulkomaisten pankkien taseet puolestaan kasvoivat 1206 milj.eurolla 13 047 milj.euroon. Sen sijaan kotimaisten muiden luottolaitosten taseet supistuivat vuoden 2004 aikana 1 139 milj.eurolla 12 210 milj.euroon.

## Henkilökunta väheni edelleen

Kotimaisilla ja ulkomaisilla luottolaitoksilla oli vuoden 2004 lopussa palkkalistoillaan 25 053 henkilöä, joka on 568 henkilöä edellisvuotta vähemmän. Keskimäärin näillä luottolaitoksilla oli henkilökuntaa vuoden 2004 aikana 25 377 henkilöä. Tästä oli vakinaisia kokoaikaisia 22 070 henkilöä. Toimihenkilöistä oli vuoden 2004 lopussa naisia noin 80 prosenttia.

Suomessa toimi vuoden 2004 lopussa kotimaisia pankkeja 332, muita luottolaitoksia 10, ulkomaisia pankkeja 9 ja ulkomaisia luottolaitoksia 9. Näillä luottolaitoksilla oli sivukonttoreita kaikkiaan 1237 kappaletta. Konttorit vähenivät edellisvuodesta 32 konttorilla.

# Sijoituspalveluyritykset Suomessa vuonna 2004

## Taustaa

Oheisen julkaisun osa ”B. Sijoituspalveluyritykset” kattaa kaikki Suomessa rekisteröidyt sijoituspalveluyritykset sekä Suomessa sijoituspalveluyritystoimintaa harjoittavat ulkomaisten yritysten sivukonttorit Suomessa. Julkaisu sisältää vuoden 2004 osavuosi- ja vuositilinpäätöstiedot sekä vertailutietoina vuoden 2003 vuositilinpäätöstiedot. Tulos- ja tasetiedot julkaistaan lisäksi Rahoitusmarkkinoiden kuukausisarjat -julkaisussa vuosineljänneksittäin.

Sijoituspalvelulla tarkoitetaan 1) omissa nimissä toisen lukuun harjoitettavaa sijoituskohteiden ostoa, myyntiä, vaihtoa ja merkintää sekä sijoituskohteita koskevien toimeksiäntöjen välittämistä tai toteuttamista (arvopaperinvälitys); 2) markkinatakausta; 3) arvopaperikaupintaa; 4) emissioita; 5) omaisuudenhoitoa ja 6) emisionjärjestämistä.

## Palkkiotuotot kasvoivat kolmanneksella vuoden 2004 aikana

Sijoituspalveluyritysten palkkiotuottojen kasvu nopeutui merkittävästi edellisen vuoden hitaan kasvun jälkeen. Palkkiotuottoja kertyi 281,3 milj.euroa, josta oli 54 prosenttia omaisuudenhoidosta saatuja palkkiotuottoja.

Sijoituspalvelutoiminnan bruttotuotot kasvoivat runsaalla kolmanneksella 341,8 milj.euroon. Kasvu johtui palkkiotuottojen kasvun nopeutumisesta sekä oman pääoman ehtoista sijoituksista saatujen tuottojen moninkertaistumisesta vuoden 2004 aikana. Tuottoja oman pääoman ehtoista sijoituksista kertyi 34,8 milj.euroa kun vastaavia tuottoja vuoden 2003 aikana kertyi vain 8 milj.euroa. Arvopaperikaupasta saadut nettotuotot sen sijaan romahdivat runsaaseen kolmannekseen (3 milj.euroon) edellisvuotisesta.

Korkotuotot ja korkokulut kasvoivat kummatkin runsaalla kolmanneksella. Korkotuottoja kirjattiin 20,5 milj.euroa ja korkokuluja 17,8 milj.euroa.

Hallintokuluja sijoituspalveluyrityksille kohdentui vuoden 2004 aikana 143,2 milj.euroa, joka on vajaan neljänneksen edellisvuotta enemmän. Hallintokuluista oli 65 prosenttia henkilöstökuluja, jotka kasvoivat runsaalla neljänneksellä 93,7 milj.euroon. ATK -kulut kääntyivät laskuun vuoden 2004 aikana. ATK -kuluja kirjattiin 13,0 milj.euroa, joka on kymmenyksen edellisvuotisesta vähemmän. Markkinointikulujen kasvu nopeutui edellisen vuoden 10 prosentista 25 prosenttiin. Markkinointiin kohdentui kuluja 4,9 milj.euroa. Liiketoiminnan muut kulut ja muut tuotot supistuivat vuoden 2004 aikana.

## Liikevoitot kaksinkertaistuivat

Sijoituspalvelutoiminnan tuottojen suotuisan kehityksen sekä hidastuneen kulukehityksen vuoksi liikevoitot kasvoivat edellisen vuoden 49,1 milj.eurosta 101 milj.euroon.

Tilikauden nettovoitto kasvoi kuitenkin vain maltillisen 14 prosenttia edellisvuotisen ripeän kasvun jälkeen. Vuoden 2004 nettovoiton kasvua hillitsi mm. kauden aikana kirjatut 11 milj.euron satunnaiset kulut edellisen vuoden 46 milj.euron satunnaisten tuottojen asemasta.

## Taseet supistuivat kolmanneksella

Sijoituspalveluyritysten taseiden loppusumma oli vuoden 2004 lopussa 518 milj.euroa, joka on 245 milj.euroa edellisvuotisesta vähemmän.

Sijoituspalveluyritysten osakeomistus supistui vajaalla neljänneksellä 57,3 milj.euroon. Tästä oli vajaat 80 prosenttia kotimaisten yritysten ja asuntoyhteisöjen osakkeita. Ulkomaisten osakkeiden osuus supistui 26 prosentista 10 prosenttiin.

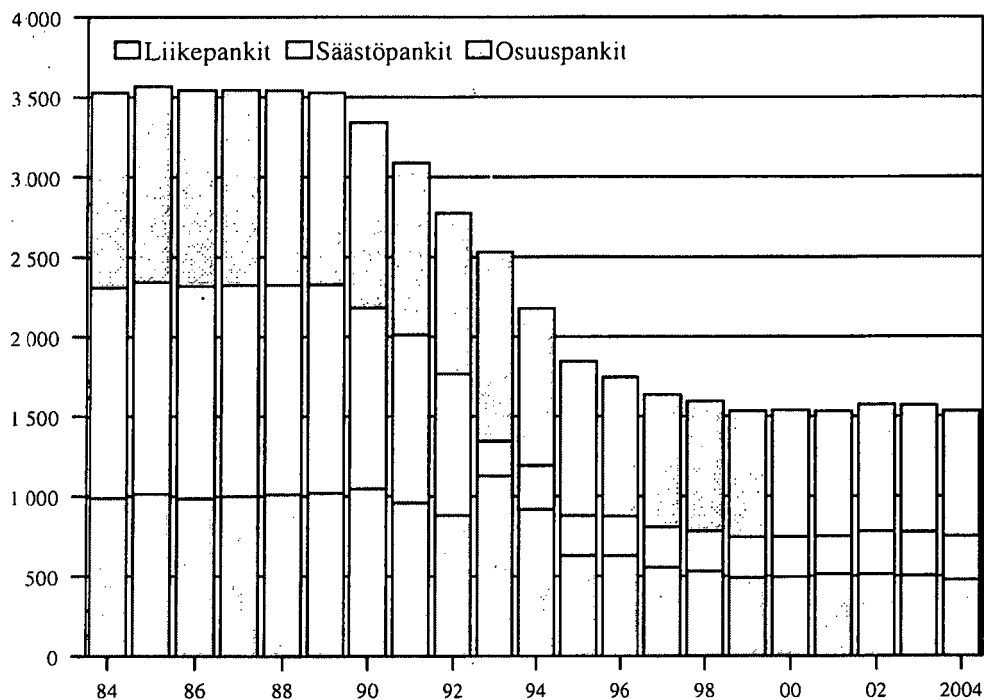
Sijoituspalveluyrityksillä oli salkuissaan saamistodistuksia 80,2 milj.euron arvosta kun edellisvuonna salkun arvo oli 38,9 milj.euroa. Tästä oli valtaosa sijoitustodistuksia (73,7 milj.euroa).

Sijoituspalveluyritysten osakepääomat kasvoivat 14 prosentilla 73,7 milj.euroon. Kotimaiset rahoitus- ja vakuutuslaitokset säilyivät suurimpana omistajasektorina 44 prosentin osuudella. Yritysten osuus pieneni 30 prosentista 15 prosenttiin (11,7 milj.euroon). Ulkomaat -sektori sijoituspalveluyritysten omistajana kasvatti osuuttaan vajaasta 10 prosentista runsaaseen 30 prosenttiin (23,2 milj.euroon).

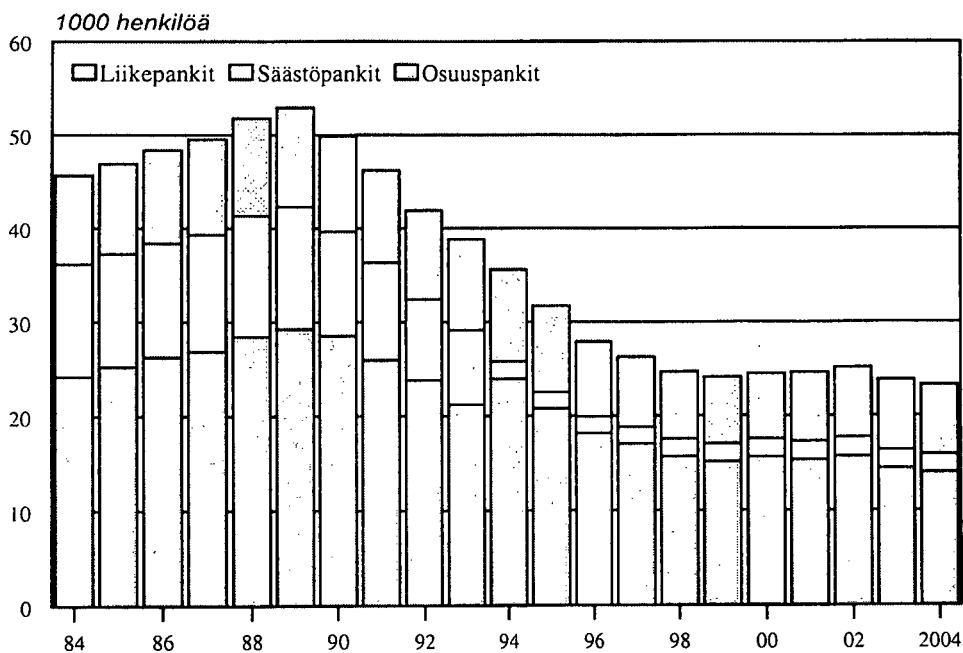
Sijoituspalveluyrityksiä oli vuoden 2004 lopussa 41 kpl. Vuosien 1998 ja 2004 aikana yritysten lukumäärä on vaihdellut 41:stä 48:aan.

Henkilökuntaa sijoituspalveluyrityksillä oli vuoden 2004 lopussa 956, joka on vajaat 100 henkilöä edellisvuotta enemmän. Valtaosa henkilökunnasta oli vakinaisia koko-aikaisia henkilöitä - noin 50 henkilöä oli osa-aikaisia tai tilapäisiä. Suurimmillaan sijoituspalveluyritysten henkilökunta oli vuosina 2000 (1430 henkilöä) ja 2001 (1209 henkilöä).

### Kotimaisten pankkien konttorit vuosien 1984-2004 lopussa



### Kotimaisten pankkien henkilökunta vuosien 1984-2004 lopussa



## A. Luottolaitosten vuositilinpäätökset 2004; ennakkotietoja

### Asetelmat (1000 € ja %):

- 1 Kotimaisten pankkien \*) tuloslaskelmat yhteensä neljännesvuosittain
- 1a OPK:n jäsenosuuspankkien sekä paikallisosuuspankkien tuloslaskelmat 1.1.2003-31.12.2003 sekä 1.1.2004-31.12.2004
- 2 Kotimaisten pankkien \*) taseet yhteensä kuukausittain
- 2a OPK:n jäsenosuuspankkien sekä paikallisosuuspankkien taseet 31.12.2003 sekä 31.12.2004

### Tunnuslukuja

- Sarja 1: Liikevaihto 2000-2004, 1000 euroa
- Sarja 2: Liikevoitto/liikevaihto 2000-2004, %
- Sarja 3: Oma pääoma/tase 2000-2004, %
- Sarja 4: Rahoituskate/korkotuotot 2000-2004, %
- Sarja 5: Luottotappiot 1974-2004, 1000 euroa
- Sarja 6a: Järjestämättömät saamiset pankkiryhmittäin 1995-2004, 1000 euroa
- Sarja 6b: Järjestämättömät saamiset sektoreittain kotimaiset pankit yhteensä 1995-2004, 1000 euroa

### Tiedustelut:

Tuulikki Lund; 09-1734 3325; tuulikki.lund@stat.fi  
 Marja Keltanen; 09-1734 3328; marja.keltanen@stat.fi

---

\*) ml. sivukonttorit ulkomailla

## Asetelma 1:

**TULOSLASKELMA (C3) neljännesvuosittain; 1000 €**  
sekä muutokset edellisestä vuodesta (V%) ja  
edellisestä neljänneksestä (N%)

Kotimaiset talletuspankit 1)	1.1.2003- 31.12.2003		1.1.2004- 31.3.2004		1.1.2004- 30.6.2004		1.1.2004- 30.9.2004		1.1.2004- 31.12.2004	
	1000 €	V%	1000 €	N%	1000 €	N%	1000 €	V%	1000 €	N%
01 4 Korkotuotot (L01...L05)	4 378 835,4	-75,7	2 184 979,8	105,1	3 360 207,6	53,8	4 624 634,6	-23,3	4 624 634,6	37,6
02 6 Leasingtoiminnan nettotuotot	10 665,0	-77,5	5 199,2	116,7	7 957,2	53,0	17 695,6	-25,4	17 695,6	122,4
03 8 Korkokulut (L07...L13)	2 176 717,2	-78,1	477 715,9	114,6	1 025 145,5	52,9	1 614 121,8	-25,8	2 265 707,0	40,4
04 0 RAHOITUSKATE	2 212 783,2	-73,3	589 955,4	97,5	1 165 033,5	-47,3	1 754 043,0	-20,7	2 376 623,2	35,5
05 3 Tuotot oman pääoman ehoisista sijoituksista (L15)	275 849,7	-72,8	75 051,5	66,1	124 664,2	-54,8	149 026,8	-46,0	305 039,2	104,7
06 5 Palkkiotuotot	935 559,6	-72,5	257 730,9	98,0	510 346,0	-45,5	759 488,6	-18,8	1 019 923,7	34,3
07 7 Palkkiokulut	158 230,1	-62,5	59 330,6	104,6	121 369,7	-23,3	182 105,7	15,1	245 638,4	34,9
08 9 Arvopaperikaupan ja valuutatoiminnan nettotuotot (L18)	149 907,6	-71,0	43 458,9	117,5	94 537,0	-36,9	135 226,1	-9,8	214 932,1	58,9
09 1 Liiketoiminnan muut tuotot (L19)	213 617,2	-83,8	34 588,1	255,3	122 898,4	-42,5	164 331,4	-23,1	222 173,7	35,2
10 3 Hallintokulut (L20)	1 767 562,9	-75,0	441 775,7	98,8	878 248,3	-50,3	1 290 109,2	-27,0	1 763 103,1	36,7
11 5 Poistot ja arvonalent. aineellisia ja aineettomia hyödykkeitä	130 864,7	-78,2	28 563,6	100,2	57 184,7	-56,3	90 141,3	-31,1	128 303,7	42,3
12 7 Liiketoiminnan muut kulut (L22)	689 732,6	-87,7	85 052,2	121,1	188 076,6	-72,7	277 688,5	-59,7	370 347,1	33,4
13 9 Luotto- ja takauksappioidet	-45 355,1	*	9 594,1	-28,9	6 819,3	*	-1 239,0	*	6 323,0	*
14 1 Pysyviin vastaaviin kuuluvien arvopapereiden arvonalentumiset	30 927,7	*	-32,6	*	4 283,2	*	-1 239,0	*	6 323,0	*
16 6 Liikevoitto/-tappio	1 053 754,4	-64,3	376 501,2	102,3	761 497,3	-27,9	1 120 661,7	47,2	1 616,8	-39,0
17 8 Satunnaiset tuotot	1 622 693,2	-100,0	129,5	229,1	426,2	-100,0	494,9	16,1	4 988,9	908,1
18 0 Satunnaiset kulut	329,0	-100,0	99,4	(Z)	99,4	-69,8	99,4	0,0	397,5	299,9
19 2 Voitto/tappio ennen tilinpäätössiirtoja ja veroja	2 678 118,6	-85,9	376 630,7	102,3	761 824,1	-71,6	1 121 057,2	-58,1	1 627 951,2	45,2
20 4 Tilinpäätössiirrot	-194 244,3	(-95,0)	-9 709,2	(102,6)	-19 669,5	(-89,9)	-30 249,1	(53,8)	-198 719,3	(556,9)
Välittömät verot 3)	-134 559,2	*	94 202,8	152,6	237 924,6	*	325 223,8	36,7	127 216,0	-60,9
21 6 Tuloverot										
22 8 Muut välittömät verot										
<b>24 2 TILIKAUDEN VOITTO TAI TAPPIO</b>	<b>2 618 433,5</b>	<b>-89,6</b>	<b>272 718,7</b>	<b>84,9</b>	<b>504 230,0</b>	<b>-80,7</b>	<b>765 584,3</b>	<b>51,8</b>	<b>1 302 015,9</b>	<b>70,1</b>
										<b>-50,3</b>

V-muutokset kuvaavat muutosta koko edelliseen vuoteen. Mitä pienempi negatiivinen muutos, sen suurempi osa edellisen vuoden esim. tuottoerästä on toteutunut.

1) ml. kotimaisten pankkien ulkomailta toimivat sivukonttorit; pl. Suomessa toimivat ulkomaisten pankkien sivukonttorit

3) Tilinpäätösmääräysten mukaisesti piilevät verovelat ja -saavat huomioidaan tilinpäätöksessä

\*) muutos negatiivisen ja positiivisen luvun välillä

L -vite erän lopussa merkitsee sitä, että erään liittyy erittelytietoja varsinaisissa julkaisutaulukoissa

## Asetelma 1a:

### OSKn jäsenosuuspankkien sekä paikallisuospankkien TUOSLASKELMAT 1000 € sekä muutokset edellisestä vuodesta (V%)

	OSKn jäsenosuuspankit 1)		Paikallisuospankit 2)		Osuuspankit yhteensä	
	1.1.2003- 31.12.2003	1.1.2004- 31.12.2004	1.1.2003- 31.12.2003	1.1.2004- 31.12.2004	1.1.2003- 31.12.2003	1.1.2004- 31.12.2004
	1000 €	V%	1000 €	V%	1000 €	V%
01 4 Korkotuotot (L01...L05)	895 987,8	-1,7	103 909,9	-2,6	999 897,7	-1,8
02 6 Leasingtoiminnan nettotuotot	-1,0	*)			-1,0	*)
03 8 Korkokulut (L07...L13)	272 084,7	1,7	27 753,4	-0,7	299 838,1	1,5
04 0 RAHOITUSKATE	623 902,1	-3,1	76 156,5	-3,3	700 058,6	-3,1
05 3 Tuotot oman pääoman ehtoista sijoituksista (L15)	26 574,7	118,6	736,4	137,4	27 311,1	119,1
06 5 Palkkiotuotot	221 378,6	-0,4	16 100,3	2,8	237 478,9	-0,2
07 7 Palkkiokulut	35 850,2	-5,2	2 429,9	16,0	38 280,1	-3,8
08 9 Arvopaperikaupan ja valuuttatoiminnan nettotuotot (L18)	14 300,7	2,5	3 224,2	-1,8	17 524,9	1,7
09 1 Liiketoiminnan muut tuotot (L19)	84 844,9	-7,8	5 591,2	1,8	90 436,1	-7,2
10 3 Hallintokulut (L20)	449 181,2	-1,0	51 589,2	3,4	500 770,4	-0,5
11 5 Poistot ja arvonalent. aineellisia ja aineettomia hyödykkeitä	37 023,5	4,2	3 171,5	9,2	40 195,0	4,6
12 7 Liiketoiminnan muut kulut (L22)	148 219,0	-19,0	13 603,8	-4,8	161 822,8	-17,8
13 9 Luotto- ja takaukset	4 447,9	-0,8	713,8	-20,6	5 161,7	-3,6
14 1 Pysyviin vastaaviin kuuluvien arvopapereiden arvonalentumiset	-226,7	(-27,8)	156,8	111,9	-69,9	*)
16 6 Liikevoitto/-tappio	296 505,9	12,7	30 143,6	-9,3	326 649,5	10,7
17 8 Satunnaiset tuotot	62,8	248,1	180,2	52,7	243,0	103,2
18 0 Satunnaiset kulut	251,2	-68,4	24,8	-100,0	276,0	-71,2
19 2 Voitto/tappio ennen tilinpäätössiirtoja ja veroja	296 317,5	12,8	30 299,0	-8,9	326 616,5	10,8
20 4 Tilinpäätössiirrot	-84 629,1	(17,8)	-10 827,3	(13,4)	-95 456,4	(17,3)
21 6 Väliittömät verot 3)	57 311,2	3,7	5 649,1	-23,5	62 960,3	1,3
22 8 Tuloverot						
24 2 Tilikauden voitto tai tappio	154 377,2	13,5	13 822,6	-20,4	168 199,8	10,7

1) Osuuspankkikeskus OSK-osuuskunta

2) Paikallisuospankkiyhdistys ry:hyn kuuluvat osuuspankit

3) Tilinpäätösmääräysten mukaisesti piilevät verovelat ja -saavat huomioidaan tilinpäätöksessä

\*) muutos negatiivisen ja positiivisen luvun välillä

V-muutokset kuvaavat muutosta koko edelliseen vuoteen. Mitä pienempi negatiivinen muutos, sen suurempi osa edellisen vuoden esim. tuottoerästä on toteutunut.

L -viite erän lopussa merkitsee sitä, että erään liittyy erittelytietoja varsinaisissa julkaisuaukkoissa

**Asetelma 2:**

**TASE (C3) kuukausittain, 1000 €**  
 sekä muutokset kuukauden aikana (K %) ja  
 edellisen vuoden lopusta (V %)

	31.12.2003		31.1.2004		29.2.2004		31.3.2004		30.4.2004		31.5.2004		30.6.2004		
	1000 €	V %	1000 €	K %	1000 €	K %	1000 €	K %	1000 €	K %	1000 €	K %	1000 €	V %	
<b>Kotimaiset talletuspankit 1)</b>															
<b>VASTAAVAA</b>															
00	2	Keskuspankkirahoihtukseen oikeuttavat saamistodistukset (L02)	6 845 774,7	-0,6	6 976 126,2	2,5	6 192 659,7	-11,2	6 704 898,0	8,3	6 645 792,5	-0,9	6 636 989,8	-0,1	-3,0
01	6	Käteiset varat	2 444 103,6	-5,2	2 757 899,4	19,0	4 293 508,5	55,7	2 214 829,5	-48,4	3 270 419,1	47,7	4 165 541,3	27,4	70,4
02	8	Saamiset luottolaitoksilta (L02)	46 043 903,2	-7,2	41 008 570,8	-4,0	44 318 194,6	8,1	51 484 009,7	16,2	49 944 986,1	-3,0	52 967 187,7	6,1	15,0
03	0	Saamiset yleisöille ja julkisyhteisöiltä (L03)	79 585 566,4	0,6	80 387 990,6	0,4	81 306 958,2	1,1	82 242 080,4	1,2	83 335 373,3	1,3	84 747 475,2	1,7	6,5
04	2	Leasingkohteet	291 493,9	0,6	294 229,7	0,3	302 310,9	2,7	303 184,7	0,3	307 801,5	1,5	317 720,5	3,2	9,0
05	5	Saamistodistukset (L05)	5 670 622,3	-2,4	5 530 459,6	-0,1	6 001 365,9	8,5	5 745 711,1	-4,3	5 780 732,8	0,6	5 708 398,1	-1,3	0,7
06	7	Osakkeet ja osuudet	765 664,2	2,1	766 383,7	-2,0	761 048,2	-0,7	762 158,8	0,1	779 280,4	2,2	774 704,3	-0,6	1,2
07	9	Osakkeet ja osuudet omistusyhteisyyksissä	204 321,0	1,2	205 810,1	0,4	206 474,0	0,3	208 451,1	1,0	208 190,0	-0,1	208 498,6	0,1	2,0
08	1	Osakkeet ja osuudet samaan konserniin kuuluvissa yrityksissä	550 106,1	6,6	597 063,9	1,9	597 949,5	0,1	598 151,7	0,0	597 941,2	0,0	635 479,4	6,3	15,5
09	3	Aineettomat hyödykkeet	118 096,1	2,5	124 420,9	2,8	122 239,2	-1,8	121 364,7	-0,7	110 796,6	-8,7	111 220,0	0,4	-5,8
11	7	Aineelliset hyödykkeet (L08)	1 603 685,2	-0,9	1 503 343,7	-5,4	1 498 670,6	-0,3	1 392 055,9	-7,1	1 386 706,9	-0,4	1 376 799,8	-0,7	-14,1
13	1	Muut varat (L09)	19 726 337,7	-8,8	20 394 420,5	3,4	20 716 685,7	1,6	19 283 955,0	-6,9	18 215 561,0	-5,5	17 747 115,2	-2,6	-10,0
14	3	Siirtosaamiset ja maksetut ennakot (L10)	1 660 972,9	-6,0	1 510 770,7	-3,2	1 385 258,2	-8,3	1 238 345,9	-10,6	1 234 873,9	-0,3	1 171 971,0	-5,1	-29,4
17	0	Omat osakkeet ja osuudet													
19	4	<b>Y H T E E N S Ä</b>	<b>165 510 647,3</b>	<b>-3,0</b>	<b>162 057 489,8</b>	<b>0,9</b>	<b>167 703 323,2</b>	<b>3,5</b>	<b>172 299 196,5</b>	<b>2,7</b>	<b>171 818 455,3</b>	<b>-0,3</b>	<b>176 569 100,9</b>	<b>2,8</b>	<b>6,7</b>
<b>VASTATTAVAA</b>															
28	3	Vieras pääoma	148 417 922,8	-3,3	144 871 199,0	1,0	151 252 523,0	4,4	155 840 947,5	3,0	155 265 841,7	-0,4	159 847 974,6	3,0	7,7
31	9	Velat luottolaitoksille ja keskuspankeille (L11)	21 369 954,1	-7,4	20 443 910,6	-3,4	22 630 025,6	10,7	25 317 632,0	11,9	27 854 656,7	10,0	29 118 027,1	4,5	36,3
32	1	Velat yleisöille ja julkisyhteisöille (L12)	74 419 963,7	-3,5	71 741 708,3	-0,1	70 702 079,4	-1,4	72 569 486,5	2,6	71 679 343,9	-1,2	72 360 783,5	1,0	-2,8
33	3	Yleiseen liikkeeseen lasketut velkakirjat	26 687 639,4	3,6	26 653 099,3	-3,6	31 485 837,5	18,1	32 872 933,2	4,4	31 395 180,2	-4,5	34 629 370,3	10,3	29,8
34	5	Muut velat (L13)	21 576 372,8	-7,4	21 814 433,1	9,1	22 081 447,6	1,2	20 784 703,8	-5,9	19 980 523,9	-3,9	19 337 029,9	-3,2	-10,4
35	8	Siirtovelat ja saadut ennakot (L14)	1 356 639,9	-10,5	1 158 100,7	-4,7	1 109 614,8	-4,2	1 072 210,7	-3,4	1 139 214,4	6,2	1 209 255,3	6,1	-10,9
36	0	Pakolliset varaukset	75 732,5	-9,0	68 407,7	-8,8	66 837,5	-2,3	64 974,2	-2,8	64 170,2	-1,2	65 937,3	2,8	-12,9
38	4	Velat, joilla on huomoinnointi kuin muilla veloilla	2 931 600,4	1,5	2 991 539,3	0,5	3 176 680,6	6,2	3 159 007,1	-0,6	3 152 752,4	-0,2	3 127 571,2	-0,8	6,7
44	6	Tilinpäättösiirtojen kertymä	980 112,4	0,5	986 368,2	0,1	993 846,2	0,8	994 643,2	0,1	995 512,3	0,1	1 003 838,2	0,8	2,4
46	9	Oma pääoma	16 112 612,1	0,3	16 199 922,6	0,3	15 456 954,0	-4,6	15 463 605,8	0,0	15 557 101,3	0,6	15 717 288,1	1,0	-2,5
4601	3	Osake-, osuus- tai peruspääoma	3 674 361,2	-0,1	3 677 975,2	0,2	3 683 867,1	0,2	3 688 525,5	0,1	3 697 850,2	0,3	3 702 965,8	0,1	0,8
4603	7	Sijoitusosuuspääoma, kantarahasto tai lisäpääoma	683 803,0		684 442,8	0,0	684 658,7	0,0	684 661,6	0,0	697 660,6	1,9	703 553,2	0,8	2,9
4605	2	Ylikurssirahasto	14 048,1	-0,1	13 967,2	-0,3	13 731,0	-1,7	13 733,7	0,0	13 818,7	0,6	13 786,1	-0,2	-1,9
4607	6	Arvonkorotusrahasto	1 124 611,9	-3,3	1 087 834,3	-0,0	1 089 861,0	0,2	1 100 370,1	1,0	1 110 597,4	0,9	1 110 594,3	0,0	-1,2
4609	0	Muut sidotut rahastot	224 773,7	0,0	224 733,4	0,0	339 642,1	51,1	339 371,5	-0,1	339 371,5	0,0	414 900,2	22,3	84,6
4611	4	Pääomalinat	3 766 030,6	0,0	3 766 762,6	0,0	3 786 262,3	0,5	3 810 237,9	0,6	3 817 111,3	0,2	3 817 934,2	0,0	1,4
4613	8	Vapaat rahastot	4 006 550,1	64,4	6 587 506,0	0,0	5 586 213,1	-15,2	5 440 652,8	-2,6	5 417 942,0	-0,4	5 449 324,3	0,6	36,0
4622	1	Edellisten tilikauden voitto tai tappio	2 618 433,5	-95,4	156 701,1	30,1	272 718,7	74,0	386 052,7	41,6	462 749,6	19,9	504 230,0	9,0	-80,7
4640	7														
49	7	<b>Y H T E E N S Ä (T36)</b>	<b>165 510 647,3</b>	<b>-3,0</b>	<b>162 057 489,8</b>	<b>0,9</b>	<b>167 703 323,2</b>	<b>3,5</b>	<b>172 299 196,5</b>	<b>2,7</b>	<b>171 818 455,3</b>	<b>-0,3</b>	<b>176 569 100,9</b>	<b>2,8</b>	<b>6,7</b>
60	0	Taseen ulkopuoliset sitoumukset	31 400 021,5	2,1	31 640 301,3	-1,3	29 421 772,4	-7,0	31 594 780,3	7,4	31 552 615,1	-0,1	32 026 054,3	1,5	2,0
6001	2	Asiakkaan puolesta kolmannen hyväksi annetut sitoumukset	16 105 768,2	4,8	16 106 035,1	-4,5	13 514 539,1	-16,1	14 542 852,6	7,6	13 799 419,9	-5,1	13 835 532,0	0,3	-14,1
6002	4	Asiakkaan hyväksi annetut peruuttamattomat sitoumukset	15 294 253,3	-0,8	15 534 266,2	2,4	15 907 233,3	2,4	17 051 927,7	7,2	17 753 195,2	4,1	18 190 522,3	2,5	18,9

1) ml. kotimaisten pankkien ulkomailta toimivat sivukonttorit; pl. Suomessa toimivat ulkomaisten pankkien sivukonttorit

\*) muutos negatiivisen ja positiivisen luvun välillä

L -viite erän lopussa merkitsee sitä, että erään liittyy erittelytietoja varsinaisissa julkaisutalouksissa



**Asetelma 2:**

**TASE (C3) kuukausittain, 1000 €**  
 sekä muutokset kuukauden aikana (K%) ja  
 edellisen vuoden lopusta (V%)

**Kotimaiset talletuspankit 1)**

	31.7.2004	31.8.2004	30.9.2004	31.10.2004	30.11.2004	31.12.2004	
	1000 €	K%	1000 €	K%	1000 €	K%	V%
<b>VASTAAVAA</b>							
00 2 Keskuspankkirahoitukseen oikeuttavat saamistodistukset (L02)	6 535 745,3	-1,5	6 511 129,7	-0,4	6 427 110,7	0,0	23,3
01 6 Käteiset varat	3 516 526,2	-15,6	4 135 156,2	17,6	3 356 441,1	-18,8	26,4
02 8 Saamiset luottolaitoksilta (L02)	49 787 636,0	-6,0	53 227 249,3	6,9	55 464 740,7	4,2	-9,0
03 0 Saamiset yleisöltä ja julkisyhteisöiltä (L03)	85 147 293,8	0,5	85 983 478,9	1,0	88 180 330,3	1,7	1,4
04 2 Leasingkohteet	326 967,3	2,9	328 538,2	0,5	340 678,4	3,7	1,0
05 5 Saamistodistukset (L05)	5 543 363,9	-2,9	5 427 048,6	-2,1	5 546 508,0	2,2	-20,4
06 7 Osakkeet ja osuudet	825 763,6	6,6	831 718,8	0,7	938 975,8	5,1	-0,1
07 9 Osakkeet ja osuudet omistusyhteisyyksissä	208 435,6	0,0	207 108,5	-0,6	150 440,4	-27,4	-0,4
08 1 Osakkeet ja osuudet samaan konserniin kuuluvissa yrityksissä	598 768,3	-5,8	588 636,7	-1,7	529 958,1	-9,6	2,3
09 3 Aineettomat hyödykkeet	1 110 165,5	-0,9	1 07 365,7	-2,5	1 09 169,1	1,8	-0,5
11 7 Aineelliset hyödykkeet (L08)	1 380 427,8	0,3	1 379 905,2	0,0	1 397 758,8	1,9	-0,1
13 1 Muut varat (L09)	18 381 809,6	3,6	19 421 845,0	5,7	20 820 150,0	7,2	23,9
14 3 Siirrossämiset ja maksetut ennakot (L10)	1 218 216,5	3,9	1 690 292,8	38,8	1 311 798,7	3,3	-4,5
17 0 Omat osakkeet ja osuudet							
<b>19 4 YHTENÄ</b>	<b>173 581 119,4</b>	<b>-1,7</b>	<b>179 839 473,6</b>	<b>3,6</b>	<b>183 069 760,1</b>	<b>1,8</b>	<b>189 771 415,2</b>

**VASTATTAVAA**

28 3 Vieras pääoma	156 835 852,6	-1,9	162 987 329,6	3,9	166 128 450,3	1,9	1,9
31 9 Velat luottolaitoksille ja keskuspankeille (L11)	27 909 110,8	-4,2	32 412 986,2	16,1	35 969 005,9	11,0	-13,3
32 1 Velat yleisölle ja julkisyhteisöille (L12)	71 685 589,0	-0,9	72 168 674,7	0,7	73 467 467,6	1,8	0,2
33 3 Yleiseen liikkeeseen lasketut velkakirjat	33 289 418,9	-3,9	32 466 749,6	-2,5	30 700 055,5	5,3	3,6
34 5 Muut velat (L13)	19 478 950,3	0,7	20 977 884,0	7,7	23 008 670,0	9,7	23,7
35 8 Siirrot ja saadut ennakot (L14)	1 244 640,9	2,9	1 739 812,2	39,8	1 313 386,7	-24,5	2,1
36 0 Pakolliset varaukset	75 332,4	14,2	75 005,1	-0,4	74 821,6	-0,2	-0,7
38 4 Velat, joilla on huomompi enuuteus kuin muilla veloilla	3 152 810,3	0,8	3 146 217,8	-0,2	3 118 091,4	-0,4	1,3
44 6 Tilinpäätössiirtojen kertymä	982 383,4	-2,1	983 469,2	0,1	991 746,7	0,8	0,2
46 9 Oma pääoma	15 762 883,4	0,3	15 868 674,8	0,7	15 949 563,1	0,5	0,5
4601 3 Osake-, osuus- tai peruspääoma	3 660 669,6	-1,1	3 670 706,5	0,3	3 678 185,0	0,2	0,3
4602 7 Sijoitusosuuspääoma, kantarahasto tai lisäpääoma							
4605 2 Ylikursserahasto	703 563,2	0,0	703 563,2	0,0	703 583,4	0,0	0,0
4607 6 Arvonkorotusrahasto	13 468,6	-2,3	13 775,0	2,3	13 741,3	-0,2	-4,7
4609 0 Muut sidotut rahastot	1 110 577,6	0,0	1 110 577,6	0,0	1 110 576,8	0,0	0,0
4611 4 Pääomalinat	413 892,7	-0,2	414 531,2	0,2	411 714,1	-0,7	24,6
4613 8 Vapaat rahastot	3 818 805,0	0,0	3 819 055,7	0,0	3 819 042,0	0,0	0,0
4622 7 Edellisten tilikausien voitto tai tappio	5 448 360,1	0,0	5 448 011,5	0,0	5 447 102,5	0,0	0,0
4624 1 Tilikausien voitto tai tappio	593 546,6	17,7	688 454,1	16,0	765 584,3	11,2	9,4
<b>49 7 YHTENÄ (T36)</b>	<b>173 581 119,4</b>	<b>-1,7</b>	<b>179 839 473,6</b>	<b>3,6</b>	<b>183 069 760,1</b>	<b>1,8</b>	<b>189 771 415,2</b>
<b>60 0 Taseen ulkopuoliset sitoumukset</b>	<b>31 142 195,9</b>	<b>-2,8</b>	<b>30 745 578,7</b>	<b>-1,3</b>	<b>32 448 016,9</b>	<b>5,5</b>	<b>27 789 999,7</b>
6001 2 Asiakkaan puolesta kolmannen hyväksi annetut sitoumukset	13 385 410,1	-3,3	12 929 628,6	-3,4	14 666 335,8	13,6	-33,6
6002 4 Asiakkaan hyväksi annetut peruuttamattomat sitoumukset	17 756 785,8	-2,4	17 815 950,1	0,3	17 761 681,1	-0,3	-10,2

1) ml. kotimaisten pankkien ulkomailta toimivat sivukonttorit; pt. Suomessa toimivat ulkomaisten pankkien sivukonttorit

\*) muutos negatiivisen ja positiivisen luvun välillä

L -viite erän lopussa merkitsee sitä, että erään liittyy erittelytietoja varsinaisissa julkaisutaulukoissa

# Asetelma 2a:

## OSKn jäsenosuuspankkien sekä paikallisuuspankkien TASEET 1000 € sekä muutokset edellisen vuoden lopusta (V%)

	OSKn jäsenosuuspankit 1)		Paikallisuuspankit 2)		Osuuspankit yhteensä		
	31.12.2003	31.12.2004	31.12.2003	31.12.2004	31.12.2003	31.12.2004	
	1000 €	1000 €	V%	1000 €	V%	1000 €	V%
<b>VASTAAVAA</b>							
00 2 Keskuspankkirahoiutukseen oikeuttavat saamistodistukset (L02)	253 490,5	117 152,6	-53,8	85 360,1	-33,6	338 850,6	-48,7
01 6 Käteiset varat	130 595,2	125 111,0	-4,2	26 793,9	-25,4	157 389,1	-7,8
02 8 Saamiset luottolaitoksilta (L02)	3 204 285,4	3 128 891,2	-2,4	422 327,8	-3,4	3 626 613,2	-2,5
03 0 Saamiset yleisöitä ja julkisyhteisöitä (L03)	19 635 417,3	21 939 174,7	11,7	2 003 808,4	11,9	21 639 225,7	11,8
04 2 Leasingkohteet							
05 5 Saamistodistukset (L05)	712 602,6	686 091,9	-3,7	76 285,8	27,5	788 888,4	-0,7
06 7 Osakkeet ja osuudet	378 918,2	408 074,4	7,7	29 627,8	55,5	408 546,0	11,2
07 9 Osakkeet ja osuudet omistusyhteisyyksissä	2 351,5	2 344,7	-0,3	95,1	88,8	2 446,6	-0,5
08 1 Osakkeet ja osuudet samaan konserniin kuuluvissa yrityksissä	33 684,6	6 548,2	-80,6	16,8	0,0	33 701,4	-80,6
09 3 Aineellomat hyödykkeet	3 072,9	557,0	-81,9	659,9	1 040,5	3 732,8	1 597,5
11 7 Aineelliset hyödykkeet (L08)	911 776,7	893 595,5	-2,0	80 811,5	80 722,1	992 588,2	974 317,6
13 1 Muut varat (L09)	68 971,0	61 557,9	-10,7	898,6	1 021,2	69 869,6	62 579,1
14 3 Siirtoamiset ja maksetut ennakot (L10)	113 792,9	101 003,2	-11,2	17 464,6	13 682,0	131 257,5	114 685,2
17 0 Omat osakkeet ja osuudet							
<b>19 4 YHT EENS Ä</b>	<b>25 448 958,8</b>	<b>27 470 102,3</b>	<b>7,9</b>	<b>2 744 150,3</b>	<b>2 967 563,2</b>	<b>28 193 109,1</b>	<b>30 437 665,5</b>
<b>VASTATTAVAA</b>							
28 3 Vieras pääoma	22 482 602,5	24 304 642,3	8,1	2 387 253,9	2 585 100,1	24 869 856,4	26 889 742,4
31 9 Velat luottolaitoksille ja keskuspankeille (L11)	1 767 300,2	2 465 061,2	39,5	8 893,0	6 589,8	1 776 193,2	2 471 651,0
32 1 Velat yleisölle ja julkisyhteisöille (L12)	19 940 613,1	21 090 210,2	5,8	2 288 532,0	2 493 666,7	22 229 145,1	23 583 876,9
33 3 Yleiseen liikkeeseen lasketut velkakirjat	360 435,4	341 735,6	-5,2	27 781,8	37 715,2	388 217,2	365 450,8
34 5 Muut velat (L13)	51 648,3	62 774,0	21,5	40 524,7	27 112,4	92 173,0	99 886,4
35 8 Siirtovelat ja saadut ennakot (L14)	184 521,1	190 207,3	3,1	10 964,1	11 630,3	195 485,2	201 837,6
36 0 Pakolliset varaukset	5 083,8	3 961,7	-22,1			5 083,8	3 961,7
38 4 Velat, joilla on huonompi etuoikeus kuin muilla veloilla	173 000,6	150 692,3	-12,9	10 558,3	12 385,7	183 558,9	163 078,0
44 6 Tilinpäätössiirtojen kertymä	471 900,7	571 635,0	21,1	56 261,7	68 544,1	528 162,4	640 179,1
46 9 Oma pääoma	2 494 455,6	2 593 825,0	4,0	300 634,7	313 919,0	2 795 090,3	2 907 744,0
4601 3 Osake-, osuus- tai peruspääoma	706 541,5	717 592,0	1,6	78 967,6	83 611,1	785 509,1	801 203,1
4603 7 Sijoitusosuuspääoma, kantarahasto tai lisäpääoma							0,0
4605 2 Ylikurssirahasto							0,0
4607 6 Arvonkorotusrahasto	12 646,5	10 840,4	-14,3	1 051,5	1 051,5	13 698,0	11 891,9
4609 0 Muut sidotut rahastot	495 077,7	479 983,7	-3,0	62 864,2	62 848,3	557 941,9	542 832,0
4611- 4 Pääomalainat	197 773,6	197 773,6				197 773,6	197 773,6
4613 8 Vapaat rahastot	698 505,8	736 783,8	5,5	73 538,8	77 416,5	772 044,6	814 200,3
4622 7 Edellisten tilikausien voitto tai tappio	229 533,3	275 673,8	20,1	70 390,0	77 991,6	299 923,3	353 665,4
4624 1 Tilikausien voitto tai tappio	154 377,2	175 177,7	13,5	13 822,6	11 000,0	168 199,8	186 177,7
<b>49 7 YHT EENS Ä (T36)</b>	<b>25 448 958,8</b>	<b>27 470 102,3</b>	<b>7,9</b>	<b>2 744 150,3</b>	<b>2 967 563,2</b>	<b>28 193 109,1</b>	<b>30 437 665,5</b>
<b>60 0 Taseen ulkopuoliset sitoumukset</b>	<b>1 605 489,4</b>	<b>1 754 387,5</b>	<b>9,3</b>	<b>91 033,3</b>	<b>106 443,2</b>	<b>1 696 522,7</b>	<b>1 860 830,7</b>
6001 2 Asiakkaan puolesta kolmannen hyväksi annetut sitoumukset	294 998,3	286 880,0	-2,8	30 250,6	32 060,7	325 248,9	318 940,7
6002 4 Asiakkaan hyväksi annetut peruuttamattomat sitoumukset	1 310 491,1	1 467 507,5	12,0	60 782,7	74 382,5	1 371 273,8	1 541 890,0

1) Osuuspankkikeskus OSK-osuuskunta

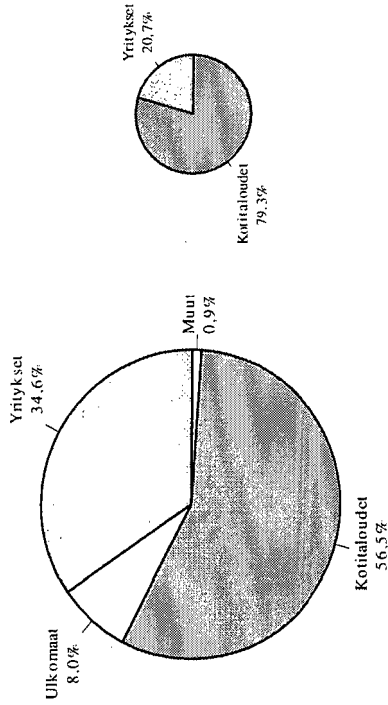
2) Paikallisuuspankkiyhdistys ry:hyn kuuluvat osuuspankit

L -viite erän lopussa merkitsee sitä, että erään liittyy erittelytietoja varsinaisissa julkaisuaukkoissa

## Tunnuslukuja

	Liikepankit	Osuuspankit	Säästöpankit	Kotimaiset pankit yhteensä
<b>Sarja 1: Liikevaihto, 1000 euroa</b>				
2000	5 628 163,8	1 493 950,0	401 386,8	7 523 500,6
2001	7 439 758,6	1 588 107,9	433 531,0	9 461 397,5
2002	5 122 691,4	1 469 691,5	405 258,2	6 997 641,1
2003	4 220 547,4	1 372 647,7	371 239,4	5 964 434,5
2004	4 654 429,5	1 380 906,0	369 063,4	6 404 398,9
<b>Sarja 2: Liikevoitto/liikevaihto%</b>				
2000	22,44	27,32	26,19	23,61
2001	31,88	25,72	23,81	30,48
2002	20,68	25,11	19,14	21,52
2003	15,66	23,80	18,35	17,70
2004	25,46	26,18	20,88	25,35
<b>Sarja 3: Oma pääoma/tase %</b>				
2000	4,91	9,51	6,09	5,77
2001	10,78	9,95	6,04	10,42
2002	10,53	10,04	5,96	10,21
2003	9,91	9,91	6,32	9,74
2004	8,71	9,55	6,04	8,72
<b>Sarja 4: Rahoituskate/korkotuotot %</b>				
2000	34	66	63	42
2001	30	65	60	38
2002	33	68	61	42
2003	43	70	64	51
2004	45	69	65	51
<b>Sarja 5: Luottotappiot, 1000 euroa</b>				
1974	1 150,7	158,9	196,4	1 506,1
1975	947,4	154,1	170,7	1 272,2
1976	4 061,7	305,3	130,7	4 497,7
1977	2 763,1	1 274,0	327,5	4 364,6
1978	959,0	300,9	419,8	1 679,7
1979	850,9	693,3	590,2	2 134,4
1980	1 534,7	552,3	350,0	2 437,0
1981	3 473,6	480,0	734,0	4 687,6
1982	8 744,1	2 520,1	922,0	12 186,2
1983	12 332,9	846,5	1 732,0	14 911,4
1984	15 116,1	857,8	2 671,5	18 645,4
1985	21 538,5	1 658,8	1 805,8	25 003,1
1986	37 222,2	5 053,9	3 457,8	45 733,9
1987	70 161,1	18 657,2	12 233,9	101 052,2
1988	137 092,7	23 818,8	16 536,7	177 448,2
1989	225 680,6	24 876,7	33 483,0	284 040,3
1990	258 490,7	29 992,4	70 099,4	358 582,5
1991	835 740,1	71 234,1	190 998,4	1 097 972,6
1992	2 038 505,3	215 463,9	1 337 797,6	3 591 766,8
1993	2 173 210,3	462 966,5	521 608,3	3 157 785,1
1994	1 467 823,5	438 956,5	36 814,3	1 943 594,3
1995	434 121,5	204 739,2	17 613,5	656 474,2
1996	344 440,6	185 179,4	17 292,9	546 912,9
1997	172 697,9	170 421,8	10 419,2	353 538,9
1998	119 819,6	99 343,1	5 238,9	224 401,6
1999	41 420,5	19 873,6	3 243,2	64 537,3
2000	30 778,5	12 782,3	1 681,9	45 242,8
2001	35 151,5	13 734,6	1 182,2	50 068,3
2002	-1 476,8	10 275,2	3 279,0	12 077,4
2003	-53 445,8	5 161,7	2 929,0	-45 355,1
2004	-1 967,4	4 976,7	3 313,7	6 323,0

**Järjestämättömät saamiset ja muut 0-korkoiset**  
 Pankit\*  
 (324 milj.euroa)



**Sarja 6a:** Järjestämättömät saamiset, 1000 euroa

	1995	1996	1997	1998	1999	2000	2001	2002	2003	2004
Liikepankit	1 634 773,2	909 833,2	87 928,4	2 632 534,8	2 632 534,8	1 733 502,2	1 733 502,2	1 049 009,9	648 891,5	536 652,0
Osuuspankit	977 742,7	695 267,0	60 492,5	1 733 502,2	1 733 502,2	40 393,1	1 049 009,9	33 050,3	25 093,1	396 195,2
Säästöpankit	615 237,7	393 379,1	40 393,1	1 049 009,9	1 049 009,9	33 050,3	648 891,5	25 093,1	23 685,9	458 496,2
Kotimaiset pankit yht.	385 957,6	229 883,6	33 050,3	648 891,5	648 891,5	193 004,9	536 652,0	23 685,9	23 347,8	427 113,6
Yritykset	318 554,1	193 004,9	25 093,1	536 652,0	536 652,0	176 605,4	396 195,2	23 685,9	23 347,8	427 113,6
Rahoituslaitokset	261 518,2	176 605,4	23 685,9	396 195,2	396 195,2	173 630,2	458 496,2	23 347,8	24 257,3	360 951,4
Julkisyhteisöt	240 151,1	162 257,3	24 257,3	427 113,6	427 113,6	162 257,3	360 951,4	25 992,2	25 992,2	296 929,1
Muut	180 278,1	154 681,1	25 992,2	360 951,4	360 951,4	154 681,1	296 929,1	24 191,2	24 191,2	
Yhteensä	143 972,5	128 765,4	24 191,2	296 929,1	296 929,1	128 765,4	296 929,1	24 191,2	24 191,2	

**Sarja 6b:** Järjestämättömät ja muut nollakorkoiset saamiset sektoreittain; kotimaiset pankit yhteensä, 1000 euroa

	1995	1996	1997	1998	1999	2000	2001	2002	2003	2004
<b>Järjestämättömät saamiset</b>										
<b>YHTEENSÄ</b>	2 632 534,8	1 733 502,2	1 049 009,9	648 891,5	536 652,0	396 195,2	458 496,2	427 113,7	360 951,4	296 929,1
Yritykset	1 153 070,5	740 193,2	424 625,5	255 815,3	195 147,2	126 150,2	148 286,7	118 474,5	112 429,8	98 610,0
Rahoituslaitokset	14 928,1	4 360,1	1 414,3	4 491,6	203,0	1 373,4	0,5	0,2	0,2	0,2
Julkisyhteisöt	3 881,6	2 917,1	311,5	129,3	122,6	518,4	43,1	42,0	159,7	175,0
Kotitalouksia palvelevat voittoa tavoittelemattomat yhteisöt	67 795,9	31 713,5	20 249,9	11 912,5	9 364,8	7 579,3	2 064,5	799,4	738,2	364,0
Kotitaloudet	1 032 951,9	764 872,1	486 251,1	311 333,6	263 315,0	219 077,1	215 061,6	212 197,8	192 044,0	172 685,2
Ulkomaat	359 906,8	189 446,2	116 157,6	65 209,1	68 499,4	41 496,9	93 039,8	95 599,8	55 579,7	25 094,0
<b>Muut nollakorkoiset saamiset</b>										
<b>YHTEENSÄ</b>	1 054 525,6	706 128,0	411 776,2	652 117,0	596 689,7	327 925,7	154 493,5	112 524,2	38 912,5	26 791,8
Yritykset	846 030,4	526 781,0	280 759,2	238 929,3	335 942,3	126 656,2	54 191,8	49 679,4	15 817,0	13 863,1
Rahoituslaitokset	55 494,7	40 003,0	2 008,7	313 367,8	171 775,2	120 971,0	66 138,0	41 390,5	8 708,1	37,3
Julkisyhteisöt	651,6	22,7	34 362,5	7 811,0	1 694,3	959,3	16,8	22,0	187,0	23,0
Kotitalouksia palvelevat voittoa tavoittelemattomat yhteisöt	22 118,3	6 413,0	5 798,1	9 690,4	3 599,2	2 152,5	267,3	48,9	8,7	64,0
Kotitaloudet	64 938,4	50 054,0	48 853,1	46 197,9	45 385,9	39 320,2	20 294,5	16 718,4	10 115,7	11 413,3
Ulkomaat	65 292,2	82 854,2	39 994,6	36 120,6	38 292,7	37 866,5	13 585,1	4 665,0	4 076,0	1 391,1

## A. Luottolaitosten vuositilinpäätökset 2004; ennakkotietoja

### Taulukot

01 Tuloslaskelmat 01.01.-31.12.2004

01 L Tuloslaskelman liitetietoja

02 Taseet 31.12.2004

02 L Taseen liitetietoja

T Vuositilinpäätöksen liitetaulukkoja

P Taseen ulkopuoliset sitoumukset

#### Luottolaitokset

Kotimaiset pankit \*)

Liikepankit

Osuuspankit

Säästöpankit

Muut (kotimaiset) luottolaitokset \*)

(rahoitusyhtiöt, kiinnitysluottopankit,

luotto-osakeyhtiöt yms.)

Ulkomaiset pankit (Suomessa)

Ulkomaisen luottolaitoksen talletuspankkitoimintaa

Suomessa harjoittava sivukonttori

Ulkomaiset muut luottolaitokset (Suomessa)

Ulkomaisen luottolaitoksen muuta luottolaitostoimintaa kuin

talletuspankkitoimintaa Suomessa harjoittava sivukonttori

#### Tiedustelut:

Tuulikki Lund; 09-1734 3325; tuulikki.lund@stat.fi

Marja Keltanen (tuloslaskelmat, taseet ja P -taulukko); 09-1734 3328; marja.keltanen@stat.fi

Rita Sorsa (T -taulukot); 09-1734 3326; rita.sorsa@stat.fi

---

\*) ml. sivukonttorit ulkomailla

## 01 TULOSLASKELMA

Ajankohhta: 01.01.- 31.12.2004

	1000 €								
	Liikepankit	Osuuspankit	Säästöpankit	Kotimaiset pankit yhteensä	Muut luotto-laitokset	Ulkomaiset pankit	Ulkomaiset muut luotto-laitokset		
	C3	C3	C3	C3	C3	C3	C3		C3
01	3 365 071,6	982 391,6	277 171,4	4 624 634,6	379 558,7	336 047,3	21 750,9		
02	17 686,6	9,0		17 695,6	59 996,8	0,0	62 831,3		
03	1 863 312,6	304 314,7	98 079,7	2 265 707,0	247 883,8	268 841,4	28 585,0		
04	<b>1 519 445,6</b>	<b>678 085,9</b>	<b>179 091,7</b>	<b>2 376 623,2</b>	<b>191 671,7</b>	<b>67 205,9</b>	<b>55 997,2</b>		
05	235 960,6	59 831,6	9 247,0	305 039,2	6 292,9	44 485,2			
06	721 725,5	236 937,5	61 260,7	1 019 923,7	147 508,9	60 464,0	4 389,5		
07	201 343,0	36 815,1	7 480,3	245 638,4	86 440,3	7 471,1	2 501,4		
08	191 971,6	17 830,2	5 130,3	214 932,1	1 459,7	-14 329,1	-249,5		
09	122 013,6	83 906,1	16 254,0	222 173,7	19 160,8	7 656,8	2 965,3		
10	1 128 486,5	498 027,5	136 589,1	1 763 103,1	103 859,1	92 133,1	11 737,0		
11	75 079,8	42 041,0	11 182,9	128 303,7	10 336,0	3 088,1	39 570,9		
12	202 103,7	133 061,8	35 181,6	370 347,1	21 823,3	10 829,6	1 047,8		
13	-1 967,4	4 976,7	3 313,7	6 323,0	11 286,8	4 866,7	5 287,4		
14	1 278,5	168,7	169,6	1 616,8		0,0			
16	1 184 792,8	361 500,5	77 066,5	1 623 359,8	132 348,5	47 094,2	2 958,0		
17	4 317,9	493,7	177,3	4 988,9		0,0			
18	168,1	79,4	150,0	397,5		0,0			
19	1 188 942,6	361 914,8	77 093,8	1 627 951,2	132 348,5	47 094,2	2 958,0		
20	-55 561,2	-111 979,8	-31 178,3	-198 719,3	-12 549,6	-26 986,2	-104,4		
21	43 913,1	63 755,7	14 968,4	122 637,2	37 058,7	1 700,1	587,5		
22	4 577,3	1,6	-0,1	4 578,8	0,6	3 817,3			
24	<b>1 084 891,0</b>	<b>186 177,7</b>	<b>30 947,2</b>	<b>1 302 015,9</b>	<b>82 739,6</b>	<b>14 590,6</b>	<b>2 266,1</b>		

Liiketoiminnan nettuotot (L18)

Arvopaperikaupan ja valuuttatoiminnan nettuotot (L19)

Liiketoiminnan muut tuotot (L20)

Hallintokulut (L21)

Poistot ja arvonalennukset aineellisia ja aineettomista hyödykkeistä (L22)

Liiketoiminnan muut kulut (L23)

Luotto- ja takauksien (T14)

Pysyviin vastaaviin kuuluvien arvopapereiden arvonalennukset

Liikevoitto

Satunnaiset tuotot (L25)

Satunnaiset kulut (L26)

Voitto (tappio) ennen tilinpäätössiirtoja ja veroja

Tilinpäätössiirrot

Tuloverot (T16)

Muut välittömät verot (T16)

TILIKAUDEN VOITTO TAI TAPPIO

**LIIHETIETOJA: 01 TULOSLASKELMA**

Ajankohhta: 01.01.- 31.12.2004

	Liitepankit	Osuuspankit	Säästöpankit	Kotimaiset pankit yhteensä	Muut luotto-laitokset	Ulkomaiset pankit	Ulkomaiset muut luotto-laitokset
	C3	C3	C3	C3	C3	C3	C3
<b>L01 KORKOTUOTOT</b>							
01 E Korkotuotot (L01, T35)	3 365 071,6	982 391,6	277 171,4	4 624 634,6	379 558,7	336 047,3	21 750,9
0101 G Saamisista luottolaitoksilta	1 097 712,5	64 214,2	18 700,9	1 180 627,6	4 949,4	108 753,1	250,7
0102 I Saamisista yleisöltä ja julkisyhteisöiltä	1 949 144,0	866 383,2	220 767,5	3 036 294,7	394 523,2	185 595,3	18 586,6
0103 A Saamistodistuksista	145 238,6	40 552,3	12 048,1	197 839,0	15 283,8	1 881,4	
0105 F Keskuspankkirahoitukseen oikeuttavista saamistodistuksista	154 231,0	10 924,0	22 397,6	187 552,6	8 587,3	37 255,8	
0109 D Muut korkotuotot	18 745,5	317,9	3 257,3	22 320,7	-43 785,0	2 561,7	2 913,6
<b>L07 KORKOKULUT</b>							
03 I Korkokulut (L07, T35)	1 863 312,6	304 314,7	98 079,7	2 265 707,0	247 883,8	268 841,4	28 585,0
0301 A Veloista luottolaitoksille ja keskuspankeille	487 548,8	55 182,9	15 235,1	557 966,8	129 937,5	133 215,1	16 842,2
0302 C Veloista yleisölle ja julkisyhteisöille	524 284,9	225 675,4	70 192,6	820 152,9	10 917,4	56 296,8	10 196,8
0303 E Yleiseen liikkeeseen lasketuista velkakirjoista	739 742,6	10 596,1	6 852,4	757 191,1	154 526,0	78 083,4	
0304 G Veloista, joilla on huomompi etuoikeus kuin muilla veloilla	116 288,7	8 512,0	6 896,6	131 697,3	4 856,0	0,0	
0305 J Pääomaimoista	9 091,3	2 925,7	30,0	12 047,0	817,3	0,0	
0306 B Muut korkokulut	-13 643,7	1 422,6	-1 127,0	-13 348,1	-53 170,4	1 246,1	1 546,0
<b>L15 TUOTOT OMAN PÄÄOMAN EHTOISISTA SJOITUKSISTA</b>							
05 D Tuotot oman pääoman choisista sijoituksista (L15)	235 960,6	59 831,6	9 247,0	305 039,2	6 292,9	44 485,2	
0501 F Osakkeista ja osuuksista	20 639,5	55 106,0	7 377,3	83 122,8	2 343,2	42 755,5	
0502 H Omistusyhteyksistä	21 122,1	45,8	1 638,3	22 806,2	742,0	0,0	
0503 J Samaan konserniin kuuluvista yrityksistä	194 199,0	4 679,8	231,4	199 110,2	3 207,7	1 729,7	
<b>L16 PALKKIOTUOTOT</b>							
06 F Palkkiotuotot (L16)	721 725,5	236 937,5	61 260,7	1 019 923,7	147 508,9	60 464,0	4 389,5
0601 H Antolainauksesta	154 740,7	55 600,7	15 156,1	225 497,5	7 351,5	13 150,5	
0602 J Ottolainauksesta	26 443,6	8 151,9	1 331,1	35 926,6		329,9	
0603 B Maksuliikenteestä	213 521,8	96 724,8	24 796,0	335 042,6		4 139,6	
0604 D Arvopaperinvälityksestä	89 800,5	19 411,7	3 193,5	112 405,7		21 055,8	
0605 G Arvopapereiden liikkeeseen laskusta	26 957,5	608,9	68,9	27 635,3		588,2	
0606 I Omaisuudenhoidosta ja lainopillisista tehtävistä	75 398,7	21 263,8	12 415,5	109 078,0	2,2	5 909,0	
0607 A Takauksista	44 348,6	5 511,3	1 359,7	51 219,6		6 994,2	
0608 C Muista taseen ulkopuolisista eristä	712,1	0,0	0,0	712,1		2 668,5	
0609 E Muut palkkiotuotot	89 802,0	29 664,4	2 939,9	122 406,3	140 155,2	5 628,3	

		1000 €													
		Liikepankit		Osuuspankit		Säästöpankit		Kotimaiset pankit yhteensä		Muut tuotto-laitokset		Ulkomaiset pankit		Ulkomaiset muut tuotto-laitokset	
		C3		C3		C3		C3		C3		C3		C3	
<b>L17 PALKKIOKULUT</b>															
07	H	201 343,0	36 815,1	7 480,3	245 638,4	86 440,3	7 471,1	2 501,4							
0701	J	5 560,4	30 635,7	24,3	36 220,4	1 145,1	1 248,4	5,0							
0709	G	195 782,6	6 179,4	7 456,0	209 418,0	85 295,2	6 222,7	2 496,4							
<b>L18 ARVOPAPERIKAUPAN JA VALUUTTATOIMINNAN NETTOTUOTOJAT</b>															
08	J	191 971,6	17 830,2	5 130,3	214 932,1	1 459,7	-14 329,1	-249,5							
0801	B	86 707,4	17 023,5	3 953,5	107 684,4	1 459,1	-24 121,4								
080101	D	87 593,8	1 921,2	500,5	90 015,5	75,4	741,2								
080102	F	9 797,1	15 102,3	3 558,4	28 457,8	564,0	-41 128,6								
080109	A	-10 683,5	0,0	-105,4	-10 788,9	819,7	16 266,0								
0802	D	105 264,2	806,7	1 176,8	107 247,7	0,6	9 792,3	-249,5							
<b>L19 LIIKETOIMINNAN MUUT TUOTOJAT</b>															
09	B	122 013,6	83 906,1	16 254,0	222 173,7	19 160,8	7 656,8	2 965,3							
0901	D	14 579,7	17 837,1	12 534,9	44 951,7	2 618,1	0,0								
0902	F	393,0	49 568,9	142,7	50 104,6		0,0								
0903	H	2 630,8	7 777,4	1 219,5	11 627,7	1 346,0	0,0								
0909	A	104 410,1	8 722,7	2 356,9	115 489,7	15 196,7	7 656,8	2 965,3							
<b>L20 HALLINTOKULUT</b>															
10	D	1 128 486,5	498 027,5	136 589,1	1 763 103,1	103 859,1	92 133,1	11 737,0							
1001	F	676 681,6	268 842,3	79 785,5	1 025 309,4	45 069,3	58 440,4	6 247,4							
100101	H	529 093,6	225 990,1	64 276,1	819 359,8	35 838,7	45 886,4	3 435,2							
100102	J	88 769,9	31 193,0	12 226,8	132 189,7	5 129,4	9 610,7	2 587,6							
100103	B	58 818,1	11 659,2	3 282,6	73 759,9	4 101,2	2 943,3	224,6							
1002	H	451 804,9	229 185,2	56 803,6	737 793,7	58 789,8	33 692,7	5 489,6							
100201	J	25 959,1	35 443,3	5 761,9	67 164,3	4 871,2	1 295,0	607,8							
100202	B	42 426,7	21 326,7	8 839,4	346 377,5	18 410,9	14 806,2	481,7							
100203	D	46 671,3	44 053,6	9 341,8	72 592,8	7 991,3	3 737,3	140,4							
100204	F	29 091,0	11 838,3	4 510,1	100 066,7	12 567,4	2 417,5	626,7							
100210	H	92 148,2	14 004,8		45 439,4	2 486,4	2 923,3								
100219	H				106 153,0	12 462,6	8 513,4	3 633,0							



1000 €

	Liikepankit	Osuuspankit	Säästöpankit	Kotimaiset pankit yhteensä	Muut luotto-laitokset	Ulkomaiset-pankit	Ulkomaiset muut luotto-laitokset
	C3	C3	C3	C3	C3	C3	C3

**L21 POISTOT JA ARVONALENTUMISET AINEELLISISTA JA AINEETTOMISTA HYÖDYKKEISTÄ**

11	F	Poistot ja arvonalennukset aineellisista ja aineettomista hyödykkeistä (L21)	75 079,8	11 182,9	128 303,7	10 336,0	39 570,9
1110	H	Suunnitelman mukaiset poistot	70 449,5	10 773,9	115 202,2	10 336,0	39 543,9
111001	J	Rakennuksista	531,9	1 817,2	13 828,2	58,4	0,0
111003	D	Koneista ja kalustosta	29 012,9	4 107,3	53 839,9	4 212,8	10,2
111005	I	Aineettomista hyödykkeistä	38 038,3	2 107,5	41 840,4	5 700,4	45,3
111009	G	Muut suunnitelmanmukaiset poistot	2 866,4	2 741,9	5 693,7	364,4	39 488,4
1119	F	Arvonalentumispoistot	4 630,3	409,0	13 101,5	0,0	27,0
111901	H	Kiinteistöistä ja kiinteistöyhteisöjen osakkeista ja osuuksista	-199,9	310,8	8 173,1	0,0	0,0
111909	E	Muut arvonalentumispoistot	4 830,2	98,2	4 928,4	0,0	27,0

**L22 LIIKETOIMINNAN MUUT KULUT**

12	H	Liiketoiminnan muut kulut (L22)	202 103,7	35 181,6	370 347,1	21 823,3	1 047,8
1201	J	Vuokrat	98 589,4	10 356,4	120 436,6	5 132,6	75,0
1203	D	Kiinteistöistä ja kiinteistöyhteisöistä	22 087,2	16 352,8	108 556,9	1 392,6	0,0
1204	F	Luovutusappiot kiinteistöistä ja kiinteistöyhteisöistä	1 743,1	94,6	3 314,1	92,9	0,0
1209	G	Muut liiketoiminnan kulut	79 684,0	8 377,8	138 039,5	15 205,2	972,8

**L24 PYSYVIIN VASTAAVIIN KUULUVIEN ARVOPAPERIEN ARVONALENNUKSET**

14	B	Pysyviin vastaaviin kuuluvien arvopapereiden arvonalennukset	1 278,5	169,6	1 616,8	0,0	0,0
1401	D	Osakkeista ja osuuksista	0,0	330,5	330,5	0,0	0,0
1402	F	Omistusyhteyshyödykkeistä ja -osuuksista	6 751,6	75,0	6 826,6	0,0	0,0
1403	H	Samaan konserniin kuuluvien yritysten osakkeista ja -osuuksista	-6 632,9	0,0	-6 632,9	0,0	0,0
1404	J	Saamistodistuksista	0,0	169,6	-67,2	0,0	0,0
1409	A	Muut	1 159,8	0,0	1 159,8	0,0	0,0

		1000 €	Liikepankit	Osuuspankit	Säästöpankit	Kotimaiset pankit yhteensä	Muut luotto-laitokset	Ulkomaiset pankit	Ulkomaiset muut luotto-laitokset	C3
00	2									
			7 133 015,3	173 799,5	801 137,9	8 107 952,7	598 846,7	1 492 439,6		
01	6		2 988 418,3	145 098,3	279 071,1	3 412 587,7	4 292,8	143 470,3		2,8
02	8		45 156 428,9	3 536 707,5	714 802,9	49 407 939,3	252 182,5	5 053 606,7		30 686,2
03	0		59 824 416,3	24 182 346,6	6 092 766,2	90 099 529,1	9 354 996,4	5 836 676,8		375 560,2
04	2		843 873,1	0,0		843 873,1	1 098 330,2	0,0		663 277,1
05	5		2 926 840,2	783 392,3	398 837,1	4 109 069,6	592 075,5	105 852,8		
06	7		467 943,9	454 160,2	95 553,6	1 017 657,7	5 000,4	146 711,1		0,8
07	9		133 134,3	2 433,5	1 892,7	137 460,5	4 181,0	0,0		
08	1		550 594,2	6 548,2	25 069,8	582 212,2	21 745,0	18 700,8		
09	3		97 897,4	1 597,5	5 046,7	104 541,6	20 232,4	691,3		77,0
11	7		212 426,3	974 317,6	198 272,4	1 385 016,3	73 565,0	3 716,1		752,6
12	9		0,0	0,0				0,0		
13	1		29 153 096,0	62 579,1	46 289,8	29 261 964,9	25 631,6	171 198,0		219 708,2
14	3		1 139 670,4	114 685,2	47 254,9	1 301 610,5	159 555,2	74 354,9		7 961,9
19	4		<b>150 627 754,6</b>	<b>30 437 665,5</b>	<b>8 705 995,1</b>	<b>189 771 415,2</b>	<b>12 210 634,7</b>	<b>13 047 418,4</b>		<b>1 297 826,8</b>
28	3		137 132 458,7	26 889 742,4	7 973 448,8	171 995 649,9	11 247 398,1	12 833 498,0		1 266 406,8
31	9		23 890 896,0	2 471 651,0	825 437,3	27 187 984,3	4 957 313,2	4 642 507,6		687 565,6
32	1		47 916 401,2	23 583 876,9	6 411 598,8	77 911 876,9	543 179,1	3 479 550,4		139 709,4
33	3		31 127 381,1	365 450,8	330 056,0	31 822 887,9	4 941 322,7	4 249 017,4		
34	5		30 539 150,4	99 886,4	163 543,8	30 802 580,6	360 215,4	377 334,0		426 407,7
35	8		859 166,0	201 837,6	41 574,8	1 102 578,4	219 833,8	47 993,8		12 647,7
36	0		54 836,0	3 961,7	1 093,9	59 891,6	621,0	37 094,8		76,4
38	4		2 744 628,0	163 078,0	200 144,2	3 107 850,2	224 912,9	0,0		
44	6		380 009,6	640 179,1	206 321,7	1 226 510,4	128 436,0	139 667,5		8 893,0
46	1		13 115 286,3	2 907 744,0	526 224,6	16 549 254,9	834 800,6	74 252,9		22 527,0
4601	3		2 821 186,4	801 203,1	100 689,8	3 723 079,3	308 218,7	20 651,2		
4603	7		0,0	0,0	80,0	80,0		65 798,8		
4605	2		689 587,9	0,0	12 213,3	701 801,2	61 454,2	0,0		
4607	6		350,1	11 891,9		12 242,0	9 696,0	0,0		
4609	0		450 431,4	542 832,0	117 296,4	1 110 559,8	161 467,5	0,0		
4611	4		306 063,1	197 773,6	170,0	504 006,7	23 845,5	0,0		12 497,0
4613	8		2 900 535,4	814 200,3	104 470,0	3 819 205,7	56 647,0	0,0		
4622	7		4 862 241,0	353 665,4	160 357,9	5 376 264,3	130 732,1	-26 787,7		7 763,9
4624	1		1 084 891,0	186 177,7	30 947,2	1 302 015,9	82 739,6	14 590,6		2 266,1
49	7		<b>150 627 754,6</b>	<b>30 437 665,5</b>	<b>8 705 995,1</b>	<b>189 771 415,2</b>	<b>12 210 634,7</b>	<b>13 047 418,4</b>		<b>1 297 826,8</b>
60	0		26 038 128,6	1 860 830,7	440 599,4	28 339 558,7	3 391 584,9	3 311 681,8		
6001	2		9 374 041,3	318 940,7	126 131,6	9 819 113,6	198,0	1 471 341,0		
6002	4		16 664 087,3	1 541 890,0	314 467,8	18 520 445,1	3 391 386,9	1 840 340,8		

		1000 €							
		Liikepankit	Osuuspankit	Säästöpankit	Kotimaiset pankit yhteensä	Muut luotto-laitokset	Ulkomaiset pankit	Ulkomaiset muut luotto-laitokset	C3
		C3	C3	C3	C3	C3	C3	C3	C3
<b>L02</b>	<b>KESKUSPANKKIRAHOITUKSEEN OIKEUTTAVAT SAAMISTODISTUKSET ja SAAMISET LUOTTOLAITOKSILTA</b>								
00	E Keskuspankkirahoitukseen oikeuttavat saamistodistukset (T05)	7 133 015,3	173 799,5	801 137,9	8 107 952,7	598 846,7	1 492 439,6		
0001	G Valtion velkastoimukset	93 700,5	0,0		93 700,5		1 594,8		
0003	A Valtion liikkeeseen laskemat joukkovelkakirjat	2 287 886,5	144 106,3	454 562,3	2 886 555,1	42 974,2	673 749,1		
0005	F Suomen Pankin sijoitustodistukset	0,0	0,0		0,0		0,0		
0007	J Pankkien sijoitustodistukset	4 365 089,7	23 293,4	340 183,2	4 728 566,3	9 994,0	817 095,7		
0019	E Muut	386 338,6	6 399,8	6 392,4	399 130,8	545 878,5	0,0		
0202	C Saamiset luottolaitoksilta (L02)	45 138 952,5	3 536 707,5	714 802,9	49 390 462,9	251 861,5	5 052 473,0	24 191,2	
020201	E Vaadittaessa maksettavat saamiset muilta luottolaitoksilta	11 745 871,7	349 893,5	100 155,4	12 195 920,6	54 413,0	115 536,1	23 396,2	
02020101	G Talletukset	336 784,5	349 893,5	100 010,8	786 688,8	40 764,8	109 502,9	22 120,2	
02020109	D Muut saamiset	11 409 087,2	0,0	144,6	11 409 231,8	13 648,2	6 033,2	1 276,0	
020209	B Muut kuin vaadittaessa maksettavat saamiset luottolaitoksilta	33 393 080,8	3 186 814,0	614 647,5	37 194 542,3	197 448,5	4 936 936,9	795,0	
02020901	D Talletukset	24 315 797,4	3 186 799,3	603 247,5	28 105 844,2	64 154,5	10 000,0		
02020909	A Muut saamiset	9 077 283,4	14,7	11 400,0	9 088 698,1	133 294,0	4 926 936,9	795,0	
<b>L03</b>	<b>SAAMISET YLEISÖLTÄ JA JULKISYHTEISÖILTÄ</b>								
03	A Saamiset yleisöltä ja julkisyhteisöiltä (L03, T04, T10, T36)	59 824 416,3	24 182 346,6	6 092 766,2	90 099 529,1	9 354 996,4	5 836 676,8	375 360,2	
0301	C Vaadittaessa maksettavat saamiset	52 855,8	0,0		52 855,8	53 740,6	131 068,1	308 834,2	
0302	E Muut kuin vaadittaessa maksettavat saamiset	59 771 560,5	24 182 346,6	6 092 766,2	90 046 673,3	9 301 255,8	5 705 608,7	66 526,0	
<b>L05</b>	<b>SAAMISTODISTUKSET</b>								
05	F Saamistodistukset (L05, T05)	2 926 840,2	783 392,3	398 837,1	4 109 069,6	592 075,5	105 852,8		
0501	H Julkisyhteisöiltä	201 980,3	31 616,9	118 957,7	352 554,9	195 645,2	0,0		
050101	J Vaihutuihin vastaaviin kuuluvat	182 064,1	19 632,4	109 493,9	311 190,4	188 766,3	0,0		
050109	G Pysyviin vastaaviin kuuluvat	19 916,2	11 984,5	9 463,8	41 364,5	6 878,9	0,0		
0509	E Muilta	2 724 859,9	751 775,4	279 879,4	3 756 514,7	396 430,3	105 852,8		
050901	G Vaihutuihin vastaaviin kuuluvat	1 964 396,7	356 215,8	181 749,0	2 502 361,5	383 939,3	91 323,8		
050909	D Pysyviin vastaaviin kuuluvat	760 463,2	395 559,6	98 130,4	1 254 153,2	12 491,0	14 529,0		
<b>L06</b>	<b>OSAKKEET JA OSUUDET</b>								
06	H Osakkeet ja osuudet (L06, T19)	467 943,9	454 160,2	95 553,6	1 017 657,7	5 000,4	146 711,1	0,8	
0601	J Vaihutuihin vastaaviin kuuluvat	393 010,5	233 208,2	52 943,8	679 162,5	3 837,1	146 546,7		
060101	B Julkisesti noteeratut	171 279,9	205 164,3	52 943,8	429 388,0	2 987,4	146 546,7		
060109	I Muut	221 730,6	28 043,9		249 774,5	849,7	0,0		
0609	G Pysyviin vastaaviin kuuluvat	74 933,4	220 952,0	42 609,8	338 495,2	1 163,3	164,4	0,8	
060901	I Julkisesti noteeratut	15 691,9	60,0		15 751,9	808,0	67,7		
060909	F Muut	59 241,5	220 892,0	42 609,8	322 743,3	355,3	96,7	0,8	

		1000 €								
		Liikepankit	Osuuspankit	Säästöpankit	Kotimaiset pankit yhteensä	Muut luotto-laitokset	Ulkomaiset pankit	Ulkomaiset muut luotto-laitokset		
		C3	C3	C3	C3	C3	C3	C3	C3	
<b>L07</b>	<b>AINEETTOMAT HYÖDYKKEET</b>									
09	D Aineettomat hyödykkeet (L07)	97 897,4	1 597,5	5 046,7	104 541,6	20 232,4	691,3	77,0		
0901	F Perustamis- ja järjestelymenot	1 722,8	0,0	13,1	1 735,9		0,0			
0902	H ATK-menot	71 329,5	274,3	464,3	72 068,1	18 152,1	428,4	77,0		
0903	J Perusparannusmenot	18 467,2	12,8		18 480,0		262,9			
0905	E Liikearvo	1 523,0	0,0		1 523,0	1 763,2	0,0			
0909	C Muut pitkävaikuttiset menot	4 854,9	1 310,4	4 569,3	10 734,6	317,1	0,0			
<b>L08</b>	<b>AINEELLISET HYÖDYKKEET</b>									
11	H Aineelliset hyödykkeet (L08)	212 426,3	974 317,6	198 272,4	1 385 016,3	73 565,0	3 716,1	752,6		
1101	J Maa-alueet ja rakennukset (L08)	13 387,1	315 453,4	59 886,5	388 727,0	18 448,2	0,0	83,8		
110101	B Omassa käytössä olevat	12 714,2	165 114,8	30 985,8	208 814,8	1 383,2	0,0			
110102	D Muut	672,9	150 338,6	28 900,7	179 912,2	17 065,0	0,0	83,8		
1102	B Kiinteistöyhteisöjen osakkeet ja osuudet	128 221,9	600 515,0	126 080,3	854 817,2	45 968,9	148,2			
110201	D Omassa käytössä olevat	55 044,5	216 203,9	64 347,5	335 595,9	3 917,3	148,2			
110209	A Muut	73 177,4	384 311,1	61 732,8	519 221,3	42 051,6	0,0			
1103	D Koneet ja kalusto	60 854,4	45 715,6	9 068,5	115 638,5	9 054,0	3 555,3	443,8		
1105	I Taide-esineet ja rahakokoelmat	7 984,5	9 494,4	994,1	18 473,0	88,7	12,6			
1119	H Muut aineelliset hyödykkeet	1 978,4	3 139,2	2 243,0	7 360,6	5,2	0,0	225,0		
<b>L09</b>	<b>MUUT VARAT</b>									
13	B Muut varat (L09)	29 153 096,0	62 579,1	46 289,8	29 261 964,9	25 631,6	171 198,0	219 708,2		
1301	D Maksujenvälityssaamiset	414 150,7	9 131,5	34 862,0	458 144,2	50,4	45 527,0			
1302	F Takaussaamiset	13 659,4	3 296,5	840,7	17 796,6		0,0			
1309	A Johdannaissopimukset	27 128 353,6	153,6	6 803,5	27 135 310,7	15 035,3	90 190,6			
1319	B Muut	1 596 932,3	49 997,5	3 783,6	1 650 713,4	10 545,9	35 480,4	219 708,2		
<b>L10</b>	<b>SIIRTOSAAMISET JA MAKSETUT ENNAKOT</b>									
14	D Siirtosaamiset ja maksetut ennakot (L10)	1 139 670,4	114 685,2	47 254,9	1 301 610,5	159 555,2	74 354,9	7 961,9		
1401	F Korot	569 528,7	89 412,3	40 952,2	699 893,2	95 049,9	43 301,6	0,0		
1409	C Muut	570 141,7	25 272,9	6 302,7	601 717,3	64 505,3	31 053,3	7 961,9		

		1000 €							
		Liikepankit	Osuuspankit	Säästöpankit	Kotimaiset pankit yhteensä	Muut luotto-laitokset	Ulkomaiset pankit	Ulkomaiset muut luotto-laitokset	
		C3	C3	C3	C3	C3	C3	C3	
<b>LI1 VELAT LUOTTOLAITOKSILLE</b>									
3102	D Velat luottolaitoksille (L11)	21 543 083,6	2 471 651,0	825 437,3	24 840 171,9	4 957 313,2	3 151 917,0	687 565,6	
310201	F Vaadittaessa maksettavat velat	416 439,7	28 610,0	152 618,4	597 668,1	20 584,3	89 266,1	81 553,6	
31020101	H Talletukset	113 345,2	3 574,3	152 618,4	269 537,9	0,0	89 212,5		
31020109	E Muut vaadittaessa maksettavat	303 094,5	25 035,7		328 130,2	20 584,3	53,6	81 553,6	
310209	C Muut kuin vaadittaessa maksettavat velat	21 126 643,9	2 443 041,0	672 818,9	24 242 503,8	4 936 728,9	3 062 650,9	606 012,0	
31020901	E Talletukset	19 093 407,8	6 900,0	627 818,9	19 728 126,7	183 050,0	298 728,0		
31020909	B Muut velat	2 033 236,1	2 436 141,0	45 000,0	4 514 377,1	4 753 678,9	2 763 922,9	606 012,0	
<b>LI2 VELAT YLEISÖLLE JA JULKISYHTEISÖILLE</b>									
32	B Velat yleisölle ja julkisyhteisöille (L12, T07, T36)	47 916 401,2	23 583 876,9	6 411 598,8	77 911 876,9	543 179,1	3 479 550,4	139 709,4	
3201	D Talletukset	43 536 955,4	22 787 788,3	6 307 373,6	72 632 117,3		1 983 993,9		
320101	F Vaadittaessa maksettavat	32 775 205,2	18 447 827,6	4 545 813,7	55 768 846,5		1 569 485,4		
320109	C Muut	10 761 750,2	4 339 960,7	1 761 559,9	16 863 270,8		414 508,5		
3209	A Muut velat yleisölle ja julkisyhteisöille	4 379 445,8	796 088,6	104 225,2	5 279 759,6	543 179,1	1 495 556,5	139 709,4	9
320901	C Vaadittaessa maksettavat	99 325,0	4 378,4	22 689,4	126 392,8	11 496,9	1 967,7	83 864,4	
320909	J Muut kuin vaadittaessa maksettavat	4 280 120,8	791 710,2	81 535,8	5 153 366,8	531 682,2	1 493 588,8	55 845,0	
<b>LI3 MUUT VELAT</b>									
34	F Muut velat (L13)	30 539 150,4	99 886,4	163 543,8	30 802 580,6	360 215,4	377 334,0	426 406,7	
3401	H Maksujenvälitysvelat	1 795 399,0	61 437,9	152 540,4	2 009 377,3	3 288,2	80 646,3		
3409	E Johdannaissopimukset	27 264 989,3	3 227,9	8 262,8	27 276 480,0	115 340,7	99 132,3		
3419	F Muut	1 478 762,1	35 220,6	2 740,6	1 516 723,3	241 586,5	197 555,4	426 406,7	
<b>LI4 SIIRTOVELAT JA SAADUT ENNAKOT</b>									
35	I Siirtovelat ja saadut ennakot (L14)	859 166,0	201 837,6	41 574,8	1 102 578,4	219 833,8	47 993,8	12 647,7	
3501	A Korot	553 393,7	126 531,5	20 147,2	700 072,4	117 482,8	31 780,5	8 788,5	
3509	H Muut	305 772,3	75 306,1	21 427,6	402 506,0	102 351,0	16 213,3	3 859,2	

**T11 JÄRJESTÄMÄTTÖMÄT JA MUUT 0-KORKKOISET SAAMISET (sektoreittain)**

		Liikepankit	Osuuspankit	Säästöpankit	Kotimaiset pankit yhteensä	Muut luotto-laitokset	Ulkomaiset pankit	Ulkomaiset muut luotto-laitokset
		<b>Järjestämättömät saamiset sektoreittain, 1000 eur</b>						
01	YHTEENSÄ	143 972,5	128 765,4	24 191,2	296 929,1	56 912,0	-	-
01010001	Yritykset ja asuntoyhteisöt (S11)	47 278,8	42 671,0	8 660,2	98 610,0	12 165,0	-	-
01020002	Rahoitus- ja vakuutuslaitokset (S12)	-	-	-	-	-	-	-
01030003	Julkisyhteisöt (S13)	-	9,0	166,0	175,0	-	-	-
01040004	Kotitalouksia palvelevat voittoa tavoittelemattomat yhteisöt (S15)	202,8	161,2	-	364,0	5,0	-	-
01050005	Kotitaloudet (S14)	71 426,6	85 893,6	15 365,0	172 685,2	44 715,0	-	-
01060006	Ulkomaat (S2)	25 064,3	30,6	-	25 094,9	27,0	-	-
		<b>Muut 0-korkkoiset sektoreittain, 1000 eur</b>						
01	YHTEENSÄ	16 537,0	9 306,2	948,6	26 791,8	781,0	-	-
01010001	Yritykset ja asuntoyhteisöt (S11)	9 731,2	3 705,9	426,0	13 863,1	16,0	-	-
01020002	Rahoitus- ja vakuutuslaitokset (S12)	25,3	-	12,0	37,3	-	-	-
01030003	Julkisyhteisöt (S13)	-	23,0	-	23,0	-	-	-
01040004	Kotitalouksia palvelevat voittoa tavoittelemattomat yhteisöt (S15)	46,6	17,4	-	64,0	-	-	-
01050005	Kotitaloudet (S14)	5 342,8	5 559,9	510,6	11 413,3	765,0	-	-
01060006	Ulkomaat (S2)	1 391,1	-	-	1 391,1	-	-	-

**T19 OSAKEOMISTUS SEKTOREITTAIN**

		<b>Kirjanpitoarvo tilikauden lopussa; 1000 eur</b>						
01	YHTEENSÄ	1 151 672,4	463 141,9	122 516,1	1 737 330,4	30 926,4	165 411,9	0,8
0101	Yritykset ja asuntoyhteisöt (S11)	505 740,8	77 576,5	23 841,0	607 158,3	4 484,4	161 176,8	0,8
0102	Rahoitus- ja vakuutuslaitokset (S12)	484 918,9	382 411,8	97 376,2	964 706,9	17 343,6	4 184,5	-
010201	Talletuspankit (S1221)	89 363,4	107 662,5	50 666,0	247 691,9	6 434,0	3 801,8	-
010202	Vakuutuslaitokset (S125)	26 743,2	76 101,5	533,5	103 378,2	-	382,7	-
010203	Muut	368 812,3	198 647,8	46 176,7	613 636,8	10 909,6	-	-
0103	Julkisyhteisöt (S13)	-	2,8	-	2,8	-	30,1	-
0104	Kotitalouksia palvelevat voittoa tavoittelemattomat yhteisöt (S15)	-	59,5	-	59,5	-	20,5	-
0105	Kotitaloudet (S14)	-	-	-	-	-	-	-
0106	Ulkomaat (S2)	161 012,7	3 091,3	1 298,9	165 402,9	9 098,4	-	-

**LIITETAULUKKOJA**

**T20 LUOTTOLAITOKSEN OMISTAJASEKTORIT**

	<i>Kirjanpitoarvo tiikauden lopussa; 1000 eur</i>	<b>Liikepankit</b>	<b>Osuuspankit</b>	<b>Säästöpankit</b>	<b>Kotimaiset pankit yhteensä</b>	<b>Muut luotto-laitokset</b>	<b>Ulkomaiset pankit</b>	<b>Ulkomaiset muut luotto-laitokset</b>
01	YHTEENSÄ	2 821 186,4	801 203,1	100 689,8	3 723 079,3	308 218,7	-	-
0101	Yritykset ja asuntoyhteisöt	31 613,7	7 147,9	6 970,3	45 731,9	3 437,0	-	-
0102	Rahoitus- ja vakuutuslaitokset	381 808,1	1 504,0	31 962,9	415 275,0	225 127,7	-	-
010201	Talletuspankit	153 066,4	53,9	22 716,6	175 836,9	197 921,9	-	-
010202	Vakuutuslaitokset	17 412,2	1 396,0	9 236,3	28 044,5	-	-	-
010203	Muut	211 329,5	54,1	10,0	211 393,6	27 205,8	-	-
0103	Julkisyhteisöt	8 125,8	493,9	100,0	8 719,7	16 522,0	-	-
0104	Kotitalouksia palvelevat voittoa tavoittelemattomat yhteisöt	4 640,6	7 083,8	46 711,7	58 436,1	-	-	-
0105	Kotitaloudet	40 436,1	784 762,7	942,8	826 141,6	-	-	-
0106	Ulkomaat	2 354 562,1	210,8	14 002,1	2 368 775,0	63 132,0	-	-

**T40 KONTTORIT JA TOIMIPAIKAT**

	<b>Kauden loppu</b>							
01	TOIMIPAIKAT YHTEENSÄ	575	879	295	1 749	19	44	9
0101	Pääkontorit (ml. ulkomaiset luottolaitokset Suomessa)	11	281	40	332	10	9	9
0102	Sivukonttorit (ml. kotimaiset pankit ulkomailla)	466	503	233	1 202	-	35	-
0103	Muut kotimaiset toimipaikat	98	95	22	215	9	-	-
02	Toimipaikat ulkomailla yhteensä	16	-	-	16	-	-	-

**T41 HENKILÖKUNTA kauden lopussa (A)**

	<b>Kauden loppu</b>							
01	YHTEENSÄ	14 017	7 373	1 904	23 294	984	717	58
0101	Ylemmät toimihenkilöt	2 865	1 451	441	4 757	116	97	25
010101	Miehet	1 613	797	273	2 683	73	61	23
010102	Naiset	1 252	654	168	2 074	43	36	2
0102	Muut toimihenkilöt	11 039	5 508	1 389	17 935	868	617	33
010201	Miehet	1 441	276	94	1 811	215	251	10
010202	Naiset	9 598	5 232	1 295	16 124	653	366	23
0103	Työntekijät	113	414	74	601	-	3	-

**LIITETAULUKKOJA**

**T42 HENKILÖKUNTA keskimäärin kauden aikana (B)**

	Liikepankit	Osuuspankit	Säästöpankit	Kotimaiset pankit yhteensä	Muut luotto-laitokset	Ulkomaiset pankit	Ulkomaiset muut luotto-laitokset
01	14 283	7 444	1 909	23 636	962	721	58
0101	12 429	6 499	1 582	20 510	837	668	55
0102	1 196	275	161	1 632	73	13	3
0103	430	511	72	1 013	52	9	-
0104	228	159	94	481	-	31	-
	<b>Henkilökunta yhteensä</b>						

**T45 HENKILÖKUNNAN PALKAT kauden aikana**

	<b>Palkat yhteensä; 1000 eur</b>						
01	524 082,2	215 630,4	57 578,4	797 291,0	34 126,1	42 675,3	3 030,2
0101	521 587,2	212 059,2	57 177,5	790 823,9	34 126,1	-	-
0102	2 495,0	3 571,2	400,9	6 467,1	-	-	-



**LIITETAULUKKOJA: TASEEN ULKOPUOLISET SITOUKUKSET**

1000 €

Ajankohta: 31.12.2004

P -taulukot

**P01 ASIAKKAAN PUOLESTA KOLMANNEN HYVÄKSI ANNETUT SITOUKUKSET**

	Liike- pankit	Osuus- pankit	Säästö- pankit	Kotimaiset pankit yhteensä	Ulkomaiset pankit
05 Takaukset	1 783 099,5	48 135,0	14 529,0	1 845 763,5	1 322 255,1
10 Vekselivastuut	24 256,0			24 256,0	
15 Takuusitoumukset	5 780 725,8	248 847,7	39 154,0	6 068 727,5	122 718,0
25 Pantit ja kiinnitykset	400 881,0			400 881,0	
30 Lyhytaikaiset kauppatahumiin liittyvät sitoumukset	1 029 187,0	11 977,0	23 835,0	1 064 999,0	26 367,9
95 Muut	355 892,0	9 981,0	48 613,6	414 486,6	
	<b>Yhteensä</b>	<b>318 940,7</b>	<b>126 131,6</b>	<b>9 819 113,6</b>	<b>1 471 341,0</b>

**P02 ASIAKKAAN HYVÄKSI ANNETUT PERUUTTAMATTOMAT SITOUKUKSET**

05 Merkintäsitoumukset	23 332,0			23 332,0	
10 Varojen ostot termiinisopimuksin					
25 Osittain maksetut arvopaperit	20 492,0	31 201,0		51 693,0	
30 Käyttämättömät luottojärjestelyt	15 491 505,5	1 492 597,0	314 467,8	17 298 570,3	1 840 340,8
95 Muut	1 128 757,8	18 092,0		1 146 849,8	
	<b>Yhteensä</b>	<b>1 541 890,0</b>	<b>314 467,8</b>	<b>18 520 445,1</b>	<b>1 840 340,8</b>

**TASEEN ULKOPUOLISET SITOUKUKSET YHTEENSÄ**

**26 038 128,6**

**28 339 558,7**

**440 599,4**

**1 860 830,7**

**3 311 681,8**

## 01 TULOSELÄSKELMÄ

Ajankohita: 01.01.-31.12.2004

## Prosenttia (%)

Muutos ajankohidasta: 01.01.-31.12.2003

	Liikepankki	Osuuspankki	Säästöpankki	Kotimaiset pankit yhteensä	Muut luotto-laitokset	Ulkomaiset pankit	Ulkomaiset muut luotto-laitokset	C3
01	9,0	-1,8	-5,1	5,6	-22,6	-2,6	-6,7	
02	65,8	*)	-	65,9	-36,5	-	2,9	
03	5,2	1,5	-6,9	4,1	-21,8	-5,0	-11,3	
04	14,6	-3,1	-4,1	7,4	-28,4	8,2	7,3	
05	-3,8	119,1	178,3	10,6	-12,8	-1,3	-	
06	12,4	-0,2	9,8	9,0	1,1	-0,6	65,7	
07	77,5	-3,8	14,9	55,2	1,5	5,0	19,5	
08	48,7	1,7	55,1	43,4	-86,5	(-16,96)	*)	
09	14,6	-7,2	-2,9	4,0	-42,6	124,3	18,1	
10	-0,2	-0,5	0,2	-0,3	-14,2	9,4	-3,1	
11	-3,3	4,6	-14,4	-2,0	-15,6	-9,9	0,6	
12	-58,7	-17,8	-9,7	-46,3	38,9	8,6	152,5	
13	(-96,31)	-3,6	13,1	*)	-29,8	*)	46,9	
14	-95,9	*)	(X)	-94,8	-100,0	-100,0	-	
16	79,2	10,7	13,1	53,8	-38,1	-7,6	(X)	
17	-99,7	103,2	(X)	-99,7	-	-	-	
18	217,2	-71,2	(Z)	20,8	-	-100,0	-	
19	-47,9	10,8	13,2	-39,2	-38,1	-7,6	(X)	
20	(-21,37)	(17,30)	(10,85)	(2,29)	*)	(-5,58)	(-94,17)	
21	*)	1,3	3,9	*)	-40,4	-75,0	693,9	
22	1,9	-84,9	*)	1,6	(Z)	-53,8	-	
24	-55,3	10,7	20,9	-50,3	-45,7	99,6	*)	

**LIITETIETOJA: 01 TULOSLASKELMA**

Ajankohhta: 01.01.- 31.12.2004

Prosenttia (%)

Muutos ajankohdasta: 01.01.- 31.12.2003

Liikepankit Osuuspankit Säästöpankit Kotimaiset pankit yhteensä

Muut luotto-laitokset

Ulkomaiset pankit

Ulkomaiset muut luotto-laitokset

C3

C3

C3

C3

C3

C3

C3

C3

C3

C3

C3

C3

**L01 KORKOTUOTOT**

01	E	Korkotuotot (L01, T35)	9,0	-1,8	-5,1	5,6	-22,6	-2,6	-6,7
0101	G	Saamista luottolaitoksilta	36,2	-15,2	-4,6	31,0	-29,4	5,7	-1,6
0102	I	Saamista yleisöltä ja julkisyhteisöiltä	1,2	-0,1	-3,3	0,5	-20,8	-3,8	-7,1
0103	A	Saamistodistuksista	-18,6	19,7	24,7	-10,8	-19,0	-20,6	-
0105	F	Keskuspankkirahoitukseen oikeuttavista saamistodistuksista	-6,1	-50,9	-31,0	-14,3	-37,1	-7,4	-
0109	D	Muut korkotuotot	55,1	-39,8	51,6	51,2	(-6,98)	-61,1	-4,8

**L07 KORKOKULUT**

03	I	Korkokulut (L07, T35)	5,2	1,5	-6,9	4,1	-21,8	-5,0	-11,3
0301	A	Veloista luottolaitoksille ja keskuspankeille	5,6	20,9	-11,6	6,4	-32,7	5,3	-44,6
0302	C	Veloista yleisölle ja julkisyhteisöille	-10,7	-1,0	-8,1	-8,0	68,3	-1,9	(Z)
0303	E	Yleiseen liikkeeseen lasketuista velkakirjoista	24,7	-22,3	7,4	23,5	14,8	-17,1	-
0304	G	Veloista, joilla on huonompi etuoikeus kuin muilla veloilla	10,9	-17,8	17,4	8,7	-26,2	-	-
0305	J	Pääomalammoista	-62,8	182,5	-46,2	-52,8	11,7	-	-100,0
0306	B	Muut korkokulut	*)	9,5	(89,18)	*)	(118,45)	-73,2	(Z)

**L15 TUOTOT OMAN PÄÄOMAN EHTOISISTA SIIJOITUKSISTA**

05	D	Tuotot oman pääoman ehtoista sijoituksista (L15)	-3,8	119,1	178,3	10,6	-12,8	-1,3	-
0501	F	Osakkeista ja osuuksista	-26,2	128,4	166,2	51,5	-56,5	-2,5	-
0502	H	Omistusyhteisyyksistä	159,5	44,5	361,6	167,5	-22,5	-	-
0503	J	Samaan konserniin kuuluvista yrityksistä	-7,1	48,4	17,8	-6,3	266,2	40,6	-

**L16 PALKKIOTUOTOT**

06	F	Palkkiotuotot (L16)	12,4	-0,2	9,8	9,0	1,1	-0,6	65,7
0601	H	Antolainauksesta	15,6	-3,1	15,1	10,4	-61,8	33,4	-
0602	J	Ottolainauksesta	0,9	-6,9	6,9	-0,8	-100,0	174,2	-
0603	B	Maksuliikenteestä	1,2	-0,5	2,5	0,8	-	12,9	-
0604	D	Arvopaperinvälityksestä	64,2	40,1	38,3	58,6	-	-21,1	-
0605	G	Arvopaperien liikkeeseen laskusta	90,1	970,1	103,8	93,6	-	9,4	-
0606	I	Ormaisuuksien liikkeeseen laskusta	-12,4	9,6	17,9	-6,0	(X)	15,7	-
0607	A	Takauksista	2,3	-5,7	1,7	1,4	-100,0	10,2	-
0608	C	Muista taseen ulkopuolisista eristä	-87,0	-	-	-87,0	-100,0	9,6	-
0609	E	Muut palkkiotuotot	33,3	-15,1	-0,6	16,3	10,7	-7,4	-

## Prosenttia (%)

## Muutos ajankohdasta: 01.01.- 31.12.2003

	Liikepankit	Osuuspankit	Säästöpankit	Kotimaiset pankit yhteensä	Muut luotto-laitokset	Ulkomaiset pankit	Ulkomaiset muut luotto-laitokset	C3	C3	C3
<b>L17 PALKKIOKULUT</b>	<b>C3</b>	<b>C3</b>	<b>C3</b>	<b>C3</b>	<b>C3</b>	<b>C3</b>	<b>C3</b>	<b>C3</b>	<b>C3</b>	<b>C3</b>
07 H Palkkiokulut (L17)	77,5	-3,8	14,9	55,2	1,5	5,0	19,5			
0701 J Maksetut toimitusmaksut	3,2	-1,2	-57,4	-0,6	42,5	517,7	(Z)			
0709 G Muut palkkiokulut	81,2	-15,2	15,5	71,9	1,1	-10,0	19,2			
<b>L18 ARVOPAPERIKAUPAN JA VALUUTTATOIMINNAN NETTOTUOTOT</b>										
08 J Arvopaperikaupan ja valuuttatoiminnan nettotuotot (L18)	48,7	1,7	55,1	43,4	-86,5	(-16,96)	*			
0801 B Arvopaperikaupan nettotuotot	49,4	-1,4	149,1	40,1	-78,6	(-11,09)	-			
080101 D Saamistodistuksista	*	20,6	-32,9	*	*	(X)	-			
080102 F Osakkeista ja osuuksista	-88,3	-3,6	314,6	-71,7	-91,5	*	-			
080109 A Muista	(43,50)	-	(512,78)	(44,59)	2,5	*	-			
0802 D Valuuttatoiminnan nettotuotot	48,2	209,0	-31,6	46,9	-100,0	-0,8	*			
<b>L19 LIIKETOIMINNAN MUUT TUOTOT</b>										
09 B Liiketoiminnan muut tuotot (L19)	14,6	-7,2	-2,9	4,0	-42,6	124,3	18,1			
0901 D Vuokratuotot kiinteistöistä	-49,7	0,0	-2,7	-24,7	43,2	-	-			
0902 F Osinkotuotot kiinteistöyhteisöistä	-24,5	-6,6	78,6	-6,6	-	-	-			
0903 H Luovutusvoitot kiinteistöistä ja kiinteistöyhteisöistä	-72,3	-15,4	-16,8	-42,3	-51,8	-	-			
0909 A Muut	54,8	-15,6	1,9	44,2	-47,2	124,3	18,1			
<b>L20 HALLINTOKULUT</b>										
10 D Hallintokulut (L20)	-0,2	-0,5	0,2	-0,3	-14,2	9,4	-3,1			
1001 F Henkilöstökulut	-3,5	-2,5	1,0	-2,9	-14,1	7,2	-5,4			
100101 H Palkat ja palkkiot	-4,8	1,8	0,3	-2,6	-13,3	6,5	-39,9			
100102 J Eläkekulut	-7,3	-24,4	4,8	-11,1	-25,4	9,7	394,9			
100103 B Muut henkilösivukulut	18,0	-7,1	1,2	12,4	-3,1	10,5	-37,9			
1002 H Muut hallintokulut	5,2	1,8	-1,0	3,7	-14,3	13,3	-0,3			
100201 J Toimistokulut	-4,9	2,6	-0,3	-0,7	-56,2	22,0	-16,4			
100202 B ATK-kulut				4,3	1,0	7,9	120,0			
100203 D Yhreyskulut	-4,0	-2,2	2,7	-2,7	-11,7	6,0	(Z)			
100204 F Markkinointikulut	0,6	0,1	-9,2	-0,6	1,7	26,7	-14,6			
100210 H Muut henkilökulut (pl. henkilöstökulut)	10,1	1,5	-6,6	5,9	44,8	16,6	-100,0			
100219 H Muut hallinnon kulut	17,0	-5,9	-	13,3	-22,9	21,6	-0,6			

**LIITETIETOJA: 01 TULOSLASKELMA**

Ajankohhta: 01.01.- 31.12.2004

**Prosenttia (%)**

Muutos ajankohdasta: 01.01.- 31.12.2003

Liikepankit Osuuspankit Säästöpankit Kotimaiset pankit Muut luotto-laitokset Ulkomaiset pankit Ulkomaiset muut luotto-laitokset

C3 C3 C3 C3 C3 C3 C3

**L21 POISTOT JA ARVONALENTUMISET AINEELLISISTA JA AINEETTOMISTA HYÖDYKKEISTÄ**

11	F	Poistot ja arvonalennukset aineellisia ja aineettomista hyödykkeistä (L21)	-3,3	4,6	-14,4	-2,0	-15,6	-9,9	0,6
1110	H	Suunnitelman mukaiset poistot	-9,9	1,7	-10,9	-6,9	-15,6	-9,9	0,6
111001	J	Rakennuksista	-77,4	5,7	8,6	-7,1	-0,5	-	-100,0
111003	D	Koneista ja kalustosta	-17,2	-3,1	-14,3	-12,0	-18,9	-21,6	-99,5
111005	I	Aineettomista hyödykkeistä	12,0	123,7	-14,5	12,5	-13,9	28,8	5,6
111009	G	Muut suunnitelmanmukaiset poistot	-58,4	-79,3	-13,4	-45,6	-2,2	-	6,4
1119	F	Arvonalentumispoistot	*	18,9	-57,6	83,8	-	-	(Z)
111901	H	Kiinteistöistä ja kiinteistöyhteisöjen osakkeista ja osuuksista	(-69,18)	19,0	-67,8	15,2	-	-	-
111909	E	Muut arvonalentumispoistot	(X)	-100,0	(Z)	(X)	-	-	(Z)

**L22 LIIKETOIMINNAN MUUT KULUT**

12	H	Liiketoiminnan muut kulut (L22)	-58,7	-17,8	-9,7	-46,3	38,9	8,6	152,5
1201	J	Vuokrat	23,7	10,0	-1,5	19,6	-16,3	9,7	29,3
1203	D	Kiinteistöistä ja kiinteistöyhteisöistä	-51,5	-5,2	0,6	-20,1	54,3	-	-
1204	F	Luovutustappiot kiinteistöistä ja kiinteistöyhteisöistä	-99,4	0,2	-50,0	-98,8	(Z)	-	-
1209	G	Muut liiketoiminnan kulut	-8,3	-34,2	-30,1	-21,1	75,3	3,4	172,6

**L24 PYSYVIIN VASTAAVIIN KUULUVIEN ARVOPAPERIEN ARVONALENNUKSET**

14	B	Pysyviin vastaaviin kuuluvien arvopapereiden arvonalennukset	-95,9	*	(X)	-94,8	-100,0	-100,0	-
1401	D	Osakkeista ja osuuksista	-100,0	130,3	-100,0	-92,2	-100,0	-	-
1402	F	Omistusyhteyssyösakkeista ja -osuuksista	(Z)	0,0	-	(X)	-	-	-
1403	H	Samaan konserniin kuuluvien yritysten osakkeista ja -osuuksista	*	-100,0	-	*	-100,0	-	-
1404	J	Saamistodistuksista	-	(-35,67)	(Z)	(-81,73)	-	-100,0	-
1409	A	Muut	-91,4	-	-	-91,4	-	-	-

	Prosenttia (%)	Liikepankit	Osuuspankit	Säästöpankit	Kotimaiset pankit yhteensä	Muut luotto-laitokset	Muutos ajankohdasta: 31.12.2003		Ajankohta: 31.12.2004
							Ulkomaiset pankit	Ulkomaiset muut luotto-laitokset	
00									
01	24,0	C3	-48,7	6,3	18,4	15,6	-4,7	-	-
02	47,1		-7,8	9,5	39,6	3,5	-6,4	133,3	
03	8,2		-2,5	6,7	7,3	-5,9	33,4	80,6	
04	14,2		11,8	9,4	13,2	-7,7	1,0	-3,5	
05	189,5		-	-	189,5	-29,0	-	8,4	
06	-35,9		-0,7	25,4	-27,5	10,0	24,3	-	
07	69,6		11,2	17,6	32,9	-74,1	32,9	0,0	
08	-33,4		-0,5	0,0	-32,7	-0,8	-	-	
09	10,9		-80,6	25,6	5,8	-37,4	1,8	-	
10	-10,8		-57,2	9,3	-11,5	-20,9	-58,3	-78,5	
11	-48,3		-1,8	-1,0	-13,6	9,3	-11,2	60,7	
12	-		-	-	-	-	-	-	
13	48,6		-10,4	20,5	48,3	-18,5	-25,5	-7,6	
14	-23,0		-12,6	-3,7	-21,6	1,1	-30,2	-35,8	
19	16,4		8,0	9,3	14,7	-8,6	10,2	2,3	
28	17,9		8,1	9,5	15,9	-3,7	10,0	1,3	
31	27,3		39,2	0,5	27,2	-23,2	9,4	98,1	
32	3,5		6,1	8,6	4,7	31,2	6,2	4,5	
33	19,2		-5,9	68,1	19,2	16,4	17,5	-	
34	43,3		8,4	-4,8	42,8	124,5	10,3	-43,5	
35	-23,5		3,2	9,6	-18,7	-8,3	-68,8	-8,0	
36	-20,9		-22,1	-17,9	-20,9	516,7	10,8	-93,7	
38	5,8		-11,2	30,6	6,0	35,7	-	-	
44	37,3		21,2	17,8	25,1	-24,9	24,0	16,3	
46	2,3		4,0	4,6	2,7	-44,6	21,3	97,4	
4601	1,2		2,0	0,0	1,3	-28,4	-1,0	-	
4603	-		-	(Z)	(Z)	-	0,0	-	
4605	2,7		-	0,7	2,6	(Z)	-	-	
4607	0,0		-13,2	-	-12,9	-0,9	-	-	
4609	0,0		-2,7	0,9	-1,2	-71,2	-	-	
4611	(X)		0,0	-85,9	124,2	-4,0	-	185,3	
4613	0,0		5,5	11,8	1,4	3,0	-	-	
4622	36,9		17,9	4,1	34,2	-52,3	(-18,25)	-12,7	
4624	-55,3		10,7	20,9	-50,3	-45,7	99,6	*	
49	16,4		8,0	9,3	14,7	-8,6	10,2	2,3	
60	-11,1		9,7	7,6	-9,7	-1,4	10,1	-	
6001	-40,2		-1,9	11,0	-39,0	-99,8	22,0	-	
6002	22,3		12,4	6,3	21,1	1,1	2,2	-	

		C3	C3	C3	C3	C3	C3	C3	C3	C3	C3
<b>L02 KESKUSPANKKIRAHOITUKSEEN OIKEUTTAVAT SAAMISTODISTUKSET ja SAAMISET LUOTTOLAITOKSILTA</b>											
00 E Keskuspankkirahoitukseen oikeuttavat saamistodistukset (T05)	24,0	-48,7	6,3	18,4	15,6	-4,7	-	-	-	-	-
0001 G Valtion velkasitoumukset	-64,4	-	-100,0	-65,2	-	-79,0	-	-	-	-	-
0003 A Valtion liikkeeseen laskemat joukkovelkakirjat	126,4	-53,4	9,1	66,3	-11,2	3,9	-	-	-	-	-
0005 F Suomen Pankin sijoitustodistukset	-	-	-	-	-	-	-	-	-	-	-
0007 J Pankkien sijoitustodistukset	4,9	9,9	5,8	5,0	-89,5	-10,2	-	-	-	-	-
0019 E Muut	21,8	-25,6	-34,0	19,0	45,7	-	-	-	-	-	-
0202 C Saamiset luottolaitoksilta (L02)	8,2	-2,5	6,7	7,3	-5,8	33,6	-	-	-	-	166,5
020201 E Vaadittaessa maksettavat saamiset muilta luottolaitoksilta	20,4	-22,7	38,7	18,6	-35,0	-13,2	-	-	-	-	163,6
02020101 G Talletukset	32,0	-22,7	38,7	0,9	-19,3	-6,4	-	-	-	-	197,7
02020109 D Muut saamiset	20,1	-	55,5	20,1	-58,9	-62,6	-	-	-	-	-11,8
020209 B Muut kuin vaadittaessa maksettavat saamiset luottolaitoksilta	4,4	0,4	2,9	4,1	7,6	35,3	-	-	-	-	297,5
02020901 D Talletukset	5,9	0,7	2,9	5,2	193,6	(Z)	-	-	-	-	-100,0
02020909 A Muut saamiset	0,7	-99,8	0,9	0,6	-17,6	35,0	-	-	-	-	(Z)

**L03 SAAMISET YLEISÖLTÄ JA JULKISYHTEISÖILTÄ**

03 A Saamiset yleisöltä ja julkisyhteisöiltä (L03, T04, T10, T36)	14,2	11,8	9,4	13,2	-7,7	1,0	-	-	-	-	-3,5
0301 C Vaadittaessa maksettavat saamiset	-8,8	-	-	-8,8	15,7	-39,0	-	-	-	-	367,2
0302 E Muut kuin vaadittaessa maksettavat saamiset	14,2	11,8	9,4	13,2	-7,8	2,5	-	-	-	-	-79,4

**L05 SAAMISTODISTUKSET**

05 F Saamistodistukset (L05, T05)	-35,9	-0,7	25,4	-27,5	10,0	24,3	-	-	-	-	-
0501 H Julkisyhteisöiltä	-85,1	-25,9	-12,6	-77,0	71,1	-	-	-	-	-	-
050101 J Vaihutuihin vastaaviin kuuluvat	-86,6	4,1	-14,3	-79,3	81,7	-	-	-	-	-	-
050109 G Pysyviin vastaaviin kuuluvat	(X)	-49,7	13,3	28,4	-34,4	-	-	-	-	-	-
0509 E Muilta	-15,1	0,7	53,9	-9,2	-6,5	24,3	-	-	-	-	-
050901 G Vaihutuihin vastaaviin kuuluvat	-3,9	-10,8	105,9	-1,1	7,4	29,8	-	-	-	-	-
050909 D Pysyviin vastaaviin kuuluvat	-34,7	14,0	4,9	-21,8	-81,2	-1,5	-	-	-	-	-

**L06 OSAKKEET JA OSUUDET**

06 H Osakkeet ja osuudet (L06, T19)	69,6	11,2	17,6	32,9	-74,1	32,9	-	-	-	-	0,0
0601 J Vaihutuihin vastaaviin kuuluvat	100,8	24,0	158,7	68,0	-79,4	32,9	-	-	-	-	-
060101 B Julkisesti noteeratut	-2,7	34,6	158,7	23,0	-44,8	32,9	-	-	-	-	-
060109 I Muut	(X)	-21,2	-	353,1	-93,6	-	-	-	-	-	-
0609 G Pysyviin vastaaviin kuuluvat	-6,5	0,2	-29,9	-6,4	54,7	69,8	-	-	-	-	0,0
060901 I Julkisesti noteeratut	-21,4	4,7	-	-21,4	(Z)	225,5	-	-	-	-	-
060909 F Muut	-1,6	0,2	-29,9	-5,5	-52,8	27,2	-	-	-	-	0,0

L07 AINEETTOMAT HYÖDYKKEET	Prosenttia (%)		Osuuspankki		Säästöpankki		Kotimaiset pankit yhteensä		Muut luotto-laitokset		Ulkomaiset pankit		Ulkomaiset muut luotto-laitokset	
	C3	C3	C3	C3	C3	C3	C3	C3	C3	C3	C3	C3	C3	C3
09 D Aineettomat hyödykkeet (L07)	-10,8	-57,2	9,3	-11,5	-20,9	-58,3	-78,5							
0901 F Perustamis- ja järjestelymenot	943,5	-100,0	(Z)	846,5	-	-	-							
0902 H ATK-menot	-10,2	-12,6	-56,0	-10,8	-6,2	-54,4	-78,5							
0903 J Perusparannusmenot	-19,2	-99,2	-	-24,3	-100,0	-63,3	-							
0905 E Liiketarvike	-37,2	-	-	-37,2	-29,3	-	-							
0909 C Muut pitkävaikutteiset menot	-0,4	-29,5	28,2	4,2	-90,6	-	-							
<b>L08 AINEELLISET HYÖDYKKEET</b>														
11 H Aineelliset hyödykkeet (L08)	-48,3	-1,8	-1,0	-13,6	9,3	-11,2	60,7							
1101 J Maa-alueet ja rakennukset (L08)	-81,1	-2,1	-1,9	-14,4	(X)	-	-54,1							
110101 B Omassa käytössä olevat	-78,3	-4,0	-2,5	-20,4	-1,2	-	-							
110102 D Muut	-94,6	-0,0	-1,3	-6,3	(Z)	-	-54,1							
1102 B Kiinteistöyhteisöjen osakkeet ja osuudet	-46,6	-1,9	2,4	-12,4	-14,9	0,0	-							
110201 D Omassa käytössä olevat	-60,6	4,0	2,5	-18,2	0,0	0,0	-							
110209 A Muut	-27,2	-5,0	2,2	-8,2	-16,0	-	-							
1103 D Koneet ja kalusto	-10,6	0,5	-10,1	-6,4	-23,2	-11,3	55,2							
1105 I Taide-esineet ja rahakokoelmat	1,4	2,2	4,4	2,0	-3,3	-56,8	-							
1119 H Muut aineelliset hyödykkeet	-91,8	-0,9	-54,6	-77,1	-61,2	-	(Z)							
<b>L09 MUUT VARAT</b>														
13 B Muut varat (L09)	48,6	-10,4	20,5	48,3	-18,5	-25,5	-7,6							
1301 D Maksujenvälityssaamiset	28,2	-19,1	7,4	24,9	-96,4	-47,9	-							
1302 F Takaussaamiset	30,5	-5,5	-43,7	15,2	-	-100,0	-							
1309 A Johdannaissopimukset	47,7	(Z)	175,3	47,7	(Z)	11,4	-100,0							
1319 B Muut	74,3	-9,2	90,4	69,6	-64,9	-42,2	(X)							
<b>L10 SIIRTOSAAMISET JA MAKSETUT ENNAKOT</b>														
14 D Siirtosaamiset ja maksetut ennakot (L10)	-23,0	-12,6	-3,7	-21,6	1,1	-30,2	-35,8							
1401 F Korot	-31,5	-14,7	-6,5	-28,5	-6,7	-7,9	-100,0							
1409 C Muut	-12,2	-4,5	19,5	-11,7	15,4	-47,9	17,5							



## Prosenttia (%)

## Muutos ajankohdasta: 31.12.2003

Liikepankit  
Osuuspankit  
Säästöpankit  
Kotimaiset pankit yhteensä  
Muut luotto-laitokset  
Ulkomaiset pankit  
Ulkomaiset muut luotto-laitokset

C3 C3 C3 C3 C3 C3 C3

## LI1 VELAT LUOTTOLAITOKSILLE

3102	D	Velat luottolaitoksille (L11)	27,3	39,2	0,5	27,2	-23,2	5,3	98,1
310201	F	Vaadittaessa maksettavat velat	-24,2	75,7	1,4	-16,5	6,9	-28,0	(X)
31020101	H	Talletukset	-26,9	-36,1	1,4	-13,4	-	-27,8	-
31020109	E	Muut vaadittaessa maksettavat	-23,1	134,2	-	-19,0	6,9	-88,0	(X)
310209	C	Muut kuin vaadittaessa maksettavat velat	29,0	38,8	0,3	28,9	-23,3	6,7	76,6
31020901	E	Talletukset	42,3	38,0	-2,0	40,3	-75,1	42,4	-
31020909	B	Muut velat	-31,3	38,8	50,0	-4,8	-16,6	3,9	76,6

## LI2 VELAT YLEISÖLLE JA JULKISYHTEISÖLLE

32	B	Velat yleisölle ja julkisyhteisöille (L12, T07, T36)	3,5	6,1	8,6	4,7	31,2	6,2	4,5
3201	D	Talletukset	3,9	6,4	10,1	5,2	-	-5,7	-
320101	F	Vaadittaessa maksettavat	5,4	5,2	4,1	5,2	-	2,5	-
320109	C	Muut	-0,6	11,9	29,4	4,9	-	-27,7	-
3209	A	Muut velat yleisölle ja julkisyhteisöille	0,2	-2,2	-39,9	-1,5	31,2	27,5	4,5
320901	C	Vaadittaessa maksettavat	153,1	-37,4	-74,7	-6,9	-17,4	29,6	8,0
320909	J	Muut kuin vaadittaessa maksettavat	-1,2	-1,9	-2,9	-1,4	32,9	27,5	-0,4

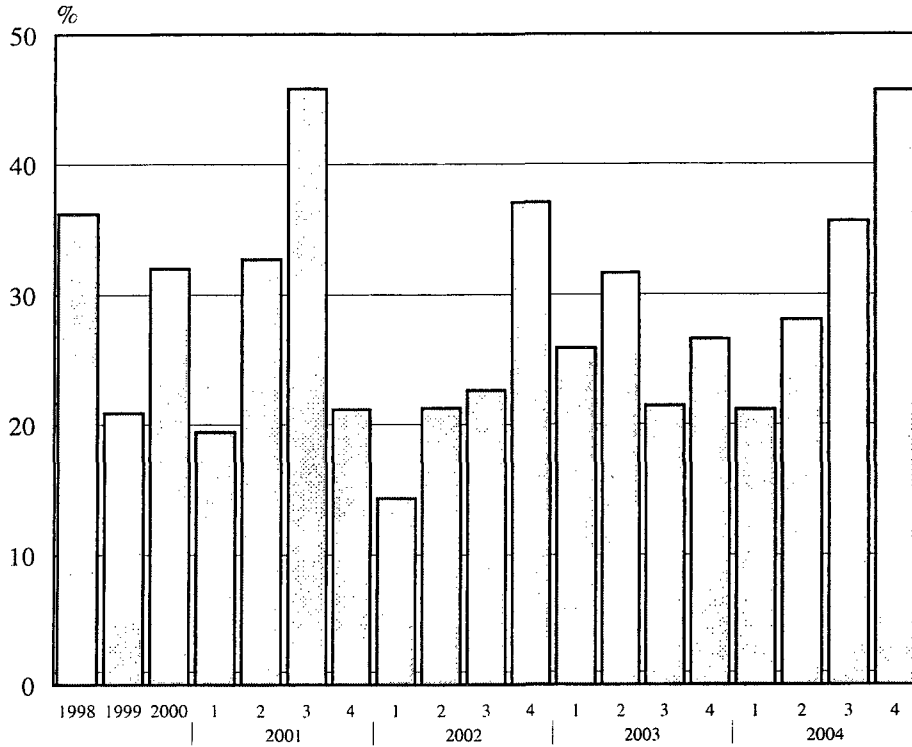
## LI3 MUUT VELAT

34	F	Muut velat (L13)	43,3	8,4	-4,8	42,8	124,5	10,3	-43,5
3401	H	Maksujenvälitysvelat	-7,0	10,0	-9,4	-6,7	-58,9	-44,9	-
3409	E	Johdannaissopimukset	46,6	(2)	235,1	46,6	64,1	20,0	-
3419	F	Muut	88,9	-3,0	194,0	85,0	194,0	74,7	-43,5

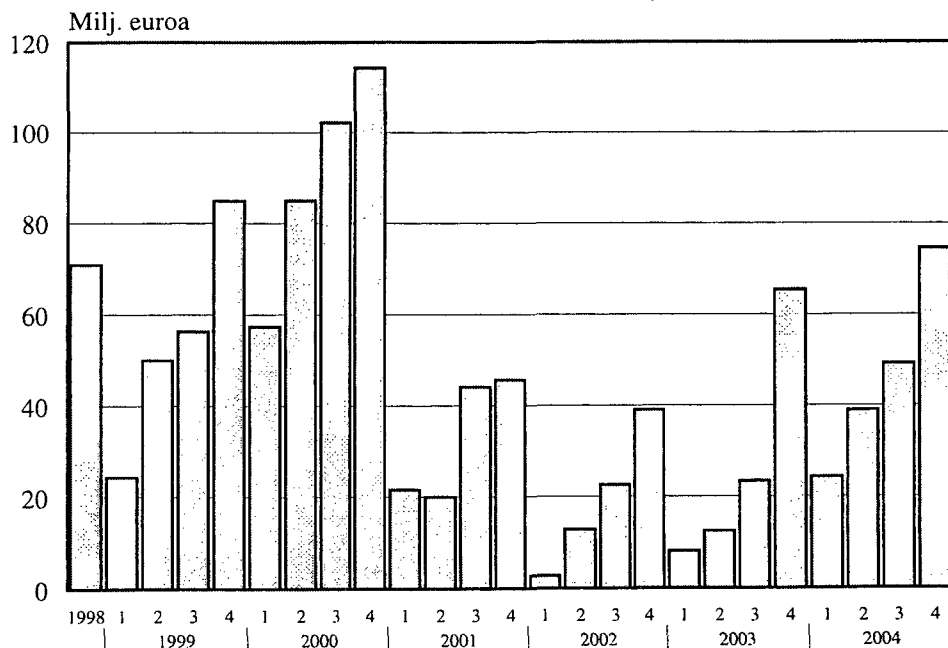
## LI4 SIIRTOVELAT JA SAADUT ENNAKOT

35	I	Siirtovelat ja saadut ennakot (L14)	-23,5	3,2	9,6	-18,7	-8,3	-68,8	-8,0
3501	A	Korot	-32,6	3,5	27,7	-27,0	-0,8	5,8	147,1
3509	H	Muut	1,4	2,8	-3,2	1,4	-15,7	-86,9	-62,2

Sijoituspalveluyritysten oma pääoma/tase %  
vuosina 1998-2004 1)



Sijoituspalveluyritysten nettovoitot/-tappiot  
vuosina 1998 - 2004 2)



1) vuodet 2001-2004 neljännesvuosittain

2) vuosien 1999-2004 tiedot kumuloituvat vuoden alusta kunkin vuosineljänneksen osalta

## **B. Sijoituspalveluyritysten vuositilinpäätökset 2004; ennakkotietoja**

### *Taulukot*

01 Tuloslaskelmat 01.01.-31.12.2004

01 L Tuloslaskelman liitetietoja

02 Taseet 31.12.2004

02 L Taseen liitetietoja

T Vuositilinpäätöksen liitetaulukkoja

#### *Sijoituspalveluyritykset*

*Kotimaiset, Suomessa rekisteröidyt sijoituspalveluyritykset \**

*Suomessa sijoituspalveluyritystoimintaa harjoittavat ulkomaisten yritysten sivukonttorit*

#### **Tiedustelut:**

Tuulikki Lund; 09-1734 3325; tuulikki.lund@stat.fi

Hilkka Jaatinen; 09-1734 3630; hilkka.jaatinen@stat.fi

---

<sup>\*)</sup> ml. sivukonttorit ulkomailla

**Sijoituspalveluyritykset; tuloslaskelma neljännesvuosittain, 1 000 €**

	01.01.2002- 31.12.2002	01.01.2003- 30.06.2003	01.01.2003- 30.09.2003	01.01.2003- 31.12.2003	01.01.2004- 31.03.2004	01.01.2004- 30.06.2004	01.01.2004- 30.09.2004	01.01.2004- 31.12.2004 *
	1 000€	1 000€	1 000€	1 000€	1 000€	1 000€	1 000€	1 000€
27	204 081,2	95 547,1	144 916,8	213 672,4	74 719,3	140 333,1	194 325,3	281 305,7
29	-5 876,5	1 734,2	8 748,4	8 853,2	-1 559,9	-2 714,4	-685,6	3 897,3
2905	-6 164,6	1 378,2	8 306,5	8 408,9	-1 721,4	-3 062,4	-1 324,0	3 280,2
2910	288,1	356,0	441,9	444,3	161,5	348,0	638,4	617,1
37	22 179,6	7 329,4	7 924,9	8 034,0	9 175,8	17 123,2	16 825,1	34 851,6
3705	3 955,2	0,0	0,0	0,0	0,0	0,0	0,0	19 740,0
3710	36,5	0,0	0,0	13,0	0,0	0,0	0,0	0,4
3715	18 187,9	5 380,0	7 329,4	8 021,0	9 175,8	17 123,2	16 825,1	15 111,2
41	16 991,5	4 030,8	11 412,1	15 039,8	4 646,7	9 855,0	14 862,8	20 493,5
47	6 353,1	303,5	2 212,1	6 538,7	241,5	3 519,2	5 104,2	1 274,1
<b>49</b>	<b>243 728,9</b>	<b>57 099,2</b>	<b>176 371,8</b>	<b>252 138,1</b>	<b>87 223,4</b>	<b>168 116,1</b>	<b>230 431,8</b>	<b>341 822,2</b>
51	29 413,1	11 104,3	27 360,5	39 849,1	13 863,3	28 333,1	39 695,7	55 900,1
53	15 104,9	1 258,2	9 853,6	12 784,2	4 166,6	8 752,4	13 116,1	17 799,5
55	129 585,3	29 642,5	85 363,4	122 607,3	33 282,6	66 986,0	95 744,1	143 230,9
5505	83 424,3	19 214,3	53 215,8	78 172,3	21 195,7	41 833,6	60 779,9	93 748,4
550505	66 150,1	15 780,6	43 471,1	63 484,5	17 317,5	34 140,7	49 548,8	76 007,0
550510	17 274,2	3 433,7	9 744,7	14 687,8	3 878,2	7 692,9	11 231,1	17 741,4
55051005	11 665,7	2 578,9	7 019,5	9 889,0	2 664,9	5 426,6	8 068,5	11 851,7
55051010	5 608,5	854,8	2 725,2	4 798,8	1 213,3	2 266,3	3 162,6	5 889,8
5510	46 161,0	10 428,2	32 147,6	44 435,0	12 086,9	25 152,4	34 964,2	49 482,5
57	10 301,1	2 463,5	6 960,0	9 577,1	1 998,4	4 095,5	5 841,2	7 795,2
59	17 819,4	3 998,4	14 529,7	17 923,9	4 653,2	10 403,8	11 058,3	15 327,2
61	391,3	0,0	106,7	136,3	97,8	142,8	698,9	697,9
63	556,4	0,0	99,2	133,0	0,0	0,0	1,0	75,3
<b>67</b>	<b>40 557,4</b>	<b>8 632,2</b>	<b>32 098,7</b>	<b>49 127,2</b>	<b>29 161,5</b>	<b>49 402,5</b>	<b>64 276,5</b>	<b>100 996,3</b>
69	17 700,9	2 418,0	2 563,2	43 300,6	3 860,0	4 116,1	4 179,9	-3 559,9
6905	23 565,9	2 418,0	2 579,3	45 607,4	3 860,0	4 116,1	4 179,9	7 358,2
6910	5 865,0	0,0	16,1	2 306,8	0,0	0,0	0,0	10 918,1
<b>71</b>	<b>58 258,3</b>	<b>11 050,2</b>	<b>34 661,9</b>	<b>92 427,8</b>	<b>33 021,5</b>	<b>53 518,6</b>	<b>68 456,4</b>	<b>97 436,4</b>
73	436,0	3,2	-23,9	-17,2	-50,0	-55,2	-54,5	-24,2
75	-19 556,2	-2 946,0	-11 251,3	-27 011,8	-8 679,0	-14 507,0	-19 250,5	-22 914,3
77	-74,0	-6,0	-35,3	-13,3	-2,9	-5,9	0,0	0,4
<b>81</b>	<b>39 063,9</b>	<b>8 101,4</b>	<b>23 350,8</b>	<b>65 385,6</b>	<b>24 289,6</b>	<b>38 950,6</b>	<b>49 151,4</b>	<b>74 498,4</b>

\* Ennakkotietoja - Preliminära uppgifter

**Sijoituspalveluyritykset****LIITETIETOJA:****01 TULOSLASKELMA**

		<i>1.1.-31.12.2003</i>	<i>1.1.-31.12.2004</i>	
		<i>1000 €</i>	<i>1000 €</i>	<i>V %</i>
<b>L49</b>	<b>PALKKIOTUOTOT</b>			
27	J Palkkiotuotot (L49)	213 672,4	281 305,7	31,7
2705	A Arvopaperinvälityksestä	57 348,5	76 901,9	34,1
2710	A Markkinatakkauksesta	143,0	0	0,0
2715	B Emission järjestämisestä	3 655,7	4 550,0	24,5
2720	B Emission takaamisesta	12,4	0	0,0
2725	C Omaisuudenhoidosta	107 903,2	152 243,1	41,1
2730	C Toimitusmaksut ja palkkiotuotot luottojen ja rahoituksen järjestämisestä	3 402,5	51,8	-98,5
2735	D Arvopapereiden säilytyspalveluista	1 577,6	2 253,4	42,8
2740	D Sijoitus- ja rahoitusneuvonnasta	7 960,6	14 713,1	84,8
2745	E Muut palkkiotuotot	31 668,9	30 592,4	-3,4
<b>L51</b>	<b>ARVOPAPERIKAUPAN JA VALUUTTATOIMINNAN NETTOTUOTOT</b>			
29	D Arvopaperikaupan ja valuuttatoiminnan nettotuotot (L51)	8 853,2	3 897,3	-56,0
2905	E Arvopaperikaupan nettotuotot	8 408,9	3 280,2	-61,0
290505	F Saamistodistuksista	2 963,6	319,8	-89,2
290510	F Osakkeista ja osuuksista	4 202,9	-4 797,4	(*)
290515	G Muista	1 242,4	7 757,8	524,4
2910	E Valuuttatoiminnan nettotuotot	444,3	617,1	38,9
<b>L55</b>	<b>KORKOTUOTOT</b>			
41	I Korkotuotot (L55)	15 039,8	20 493,5	36,3
4105	J Saamisista luottolaitoksilta	5 438,3	4 838,8	-11,0
4110	J Saamisista yleisöltä ja julkisyhteisöiltä	7 923,5	7 808,3	-1,5
4115	A Saamistodistuksista	650,5	814,6	25,2
411505	B Saamistodistuksista julkisyhteisöiltä	197,2	152,5	-22,7
411510	B Muista saamistodistuksista	453,3	662,1	46,1
4120	A Muut korkotuotot	1 027,5	7 031,8	584,4
<b>L57</b>	<b>LIKETOIMINNAN MUUT TUOTOT</b>			
47	B Liiketoiminnan muut tuotot (L57)	6 538,7	1 274,1	-80,5
4705	C Vuokratuotot kiinteistöistä	128,9	127,9	-0,8
4710	C Osinkotuotot kiinteistöyhteisöistä	0	0	0,0
4715	D Kiinteistöjen ja kiint.yhteisöjen osakkeiden ja osuuksien luovutusvoitot	0	0	0,0
4720	D Konserniyrityksiltä hallintopalveluista saadut tuotot	645,4	-635,2	(*)
4725	E Muut	5 764,4	1 781,5	-69,1
<b>L63</b>	<b>KORKOKULUT</b>			
53	D Korkokulut (L67)	12 784,2	17 799,5	39,2
5305	E Veloista luottolaitoksille	3 505,6	2 399,3	-31,6
5310	E Veloista yleisölle ja julkisyhteisölle	7 902,9	7 387,5	-6,5
5315	F Yleiseen liikkeeseen lasketuista velkakirjoista	0	0	0,0
5320	F Veloista, joilla on huonompi etuoikeus kuin muilla veloilla	0	0	0,0
5325	G Pääomainoista	88,8	84,0	-5,4
5330	G Muut korkokulut	1 286,9	7 928,7	516,1

**Sijoituspalveluyritykset****LIITETIETOJA:****01 TULOSLASKELMA**

		1.1.-31.12.2003	1.1.-31.12.2004	
		1000 €	1000 €	V %
<b>L65</b>	<b>HALLINTOKULUT</b>			
55	I Hallintokulut (L65)	122 607,3	143 230,9	16,8
5505	J Henkilöstökulut	78 172,3	93 748,4	19,9
550505	A Palkat ja palkkiot	63 484,4	76 007,0	19,7
550510	A Henkilösivukulut	14 687,9	17 741,4	20,8
55051005	B Eläkekulut	9 889,0	11 851,7	19,8
55051010	B Muut henkilösivukulut (mm. sosiaaliturvamaksut ja muut sosiaalikulut)	4 798,8	5 889,8	22,7
5510	J Muut hallintokulut	44 435,0	49 482,5	11,4
551005	A Toimistokulut	2 884,2	3 557,2	23,3
551010	A ATK-kulut	14 329,5	13 078,2	-8,7
551015	B Yhteyskulut	5 441,7	6 209,2	14,1
551020	B Markkinointikulut	3 899,8	4 887,6	25,3
551025	C Muut henkilökulut (kuin henkilöstökulut)	3 569,0	4 492,8	25,9
551030	C Muut hallinnon kulut	14 310,8	17 257,6	20,6
<b>L67</b>	<b>POISTOT JA ARVONALENTUMISET AINEELLISISTA JA AINEETTOMISTA HYÖDYKKEISTÄ</b>			
57	C Poistot ja arvonalentumiset aineell. ja aineett. hyödykkeistä (L67)	9 577,1	7 795,2	-18,6
5705	D Suunnitelman mukaiset poistot	9 577,1	7 789,2	-18,7
570505	E Rakennuksista	273,1	121,6	-55,5
570510	E Koneista ja kalustosta	3 097,4	2 333,7	-24,7
570515	F Aineettomista hyödykkeistä	5 285,2	5 172,5	-2,1
570520	F Muut suunnitelman mukaiset poistot	921,4	161,3	-82,5
5710	D Arvonalentumispoistot	0	6,0	0,0
<b>L69</b>	<b>LIIKETOIMINNAN MUUT KULUT</b>			
59	G Liiketoiminnan muut kulut (L69)	17 923,9	15 327,2	-14,5
5905	H Vuokrat	8 005,6	8 164,2	2,0
5910	H Kiinteistöistä ja kiinteistöyhteisöistä	514,5	170,4	-66,9
5915	I Kiinteistöjen ja kiint.yhteisöjen osakkeiden ja osuuksien luovutustappiot	3,2	328,0	(X)
5920	I Muut liiketoiminnan kulut	9 400,6	6 664,6	-29,1
<b>L83</b>	<b>VÄLITTÖMÄT VEROT</b>			
75	A Tuloverot (L83)	-27 011,8	-22 914,3	(-15,2)
7505	B Tilikauteen kohdistuvat	-26 814,6	-22 904,4	(-14,6)
7510	B Aikaisempiin tilikausiin kohdistuvat	-197,2	-9,9	(-95,0)
77	E Muut välittömät verot (L83)	-13,3	0,4	(*)
7705	F Tilikauteen kohdistuvat	-1,0	0	0,0
7710	F Aikaisempiin tilikausiin kohdistuvat	-12,3	0,4	(*)

# Sijoituspalveluyritykset; taseet neljännesvuosittain, 1 000 €

A	VASTAAVAA	31.12.2002	31.03.2003	30.06.2003	30.09.2003	31.12.2003	31.03.2004	30.06.2004	30.09.2004	31.12.2004 *
		1 000€	1 000€	1 000€	1 000€	1 000€	1 000€	1 000€	1 000€	1 000€
01	6 Käteiset varat (L01)	884,7	862,5	1 067,2	1 054,2	319,1	291,7	835,3	8 577,3	1 021,8
02	8 Saamiset luottolaitoksilta ja keskuspankeilta	107 214,2	194 961,2	150 716,9	429 858,0	82 127,1	123 874,7	126 249,6	95 131,6	127 582,9
03	0 Saamiset yleisöltä ja julkisyhteisöiltä (L03, T04, T10, T	32 433,9	15 069,5	23 903,1	28 342,1	41 572,9	15 170,2	41 235,5	41 617,4	8 511,5
05	5 Saamistodistukset (L05, T05)	63 452,3	103 964,5	57 829,5	72 922,3	38 850,8	33 708,1	47 326,6	46 431,3	80 197,1
0501	7 Julkisyhteisöiltä	35 527,0	79 096,0	36 267,3	51 086,8	14 380,8	10 985,9	15 686,9	19 638,7	13 881,4
0509	4 Muilta	27 925,3	24 868,5	21 562,2	21 835,5	24 470,0	22 722,2	31 639,7	26 792,6	66 315,7
06	7 Osakkeet ja osuudet (L06, T19)	60 753,3	42 603,3	22 083,4	39 023,2	44 153,5	152 822,0	44 171,2	43 900,7	75 222,3
07	9 Osakkeet ja osuudet omistusyhteisyyksissä (L06, T19)	988,2	820,0	770,0	1,0	0,0	31,3	31,8	32,3	19,8
08	1 Osakkeet ja osuudet samaan konserniin kuuluvissa yrityks	32 798,4	26 412,5	26 906,5	27 099,1	26 879,7	26 877,8	27 051,1	27 051,2	9 759,3
09	3 Aineettomat hyödykkeet (L07)	16 118,2	16 464,8	15 051,2	14 068,6	13 344,6	14 136,5	13 889,4	13 164,8	13 534,4
11	7 Aineelliset hyödykkeet (L08)	10 437,1	9 818,9	8 000,4	7 347,2	6 863,1	6 855,9	7 181,3	6 351,8	5 989,6
1115	8 Kiinteistöt ja kiinteistöyhteisöjen osakkeet ja osuudet	467,5	472,6	1 035,9	1 005,9	785,9	889,6	954,6	889,6	684,5
1129	7 Muut aineelliset hyödykkeet	9 969,7	9 346,3	6 964,5	6 341,3	6 077,2	5 966,3	6 226,7	5 462,2	5 305,1
12	9 Osakeanti-/sijoitus-osuusanti-/kantarahasto-antisaamiset	1 000,0	615,8	1,1	63,0	0,0	0,0	0,0	0,0	0,0
13	1 Muut varat (L09)	150 644,3	262 281,7	267 937,1	281 979,3	443 098,0	558 890,4	450 973,8	280 940,3	158 241,8
14	3 Siirtosaamiset ja maksetut ennakot (L10)	83 650,8	51 464,4	43 279,2	36 773,5	66 327,1	47 884,8	33 700,0	32 320,6	38 493,2
17	0 Omat osakkeet ja osuudet	0,0	0,0	0,0	0,0	0,0	2,2	195,0	0,0	0,0
19	4 VASTAAVAA YHTEENSÄ (T36)	560 375,4	725 339,1	617 545,6	938 531,3	763 535,6	980 545,5	792 841,0	595 519,3	518 573,7

# Sijoituspalveluviritykset; taseet neljännesvuosittain, 1 000 €

	31.12.2002	31.03.2003	30.06.2003	30.09.2003	31.12.2003	31.03.2004	30.06.2004	30.09.2004	31.12.2004 *
B	1 000€	1 000€	1 000€	1 000€	1 000€	1 000€	1 000€	1 000€	1 000€
<b>VASTATTAVAA</b>									
28	352 681,2	537 226,7	421 773,8	737 165,9	560 300,8	772 932,3	570 066,5	382 884,7	281 750,8
31	100 509,6	175 706,6	80 751,7	226 971,7	33 412,1	175 471,7	30 354,1	23 730,9	40 616,1
32	14 052,0	14 712,6	17 513,6	16 126,0	11 521,4	17 301,7	13 569,2	16 977,8	14 229,5
33	0,0	0,0	0,0	0,0	0,0	0,0	0,0	0,0	0,0
3301	0,0	0,0	0,0	0,0	0,0	0,0	0,0	0,0	0,0
3309	0,0	0,0	0,0	0,0	0,0	0,0	0,0	0,0	0,0
34	174 371,7	298 861,8	271 127,8	431 014,0	425 801,6	514 926,4	473 074,5	288 634,2	164 156,9
35	62 160,1	47 179,4	51 578,7	62 317,2	88 662,9	63 978,1	51 777,6	53 398,6	62 620,8
36	1 587,8	766,3	802,0	737,0	902,8	1 254,4	1 271,2	123,2	107,5
3601	0,0	0,0	0,0	0,0	0,0	0,0	0,0	0,0	0,0
3603	0,0	0,0	0,0	0,0	0,0	220,0	280,7	0,0	0,0
3609	1 587,8	766,3	802,0	737,0	902,8	1 034,4	990,5	123,2	107,5
38	0,0	0,0	0,0	0,0	0,0	0,0	19,9	20,0	20,0
44	76,0	474,4	437,5	501,6	449,4	521,7	526,7	526,0	105,7
4411	76,0	71,4	87,5	98,6	81,4	150,8	156,5	156,5	105,7
4419	0,0	403,0	350,0	403,0	368,0	370,9	370,2	369,5	0,0
46	207 618,1	187 638,1	195 335,5	200 863,8	202 785,4	207 091,5	222 247,8	212 109,0	236 717,2
4601	69 403,3	63 916,7	64 460,5	64 162,7	64 241,5	84 809,6	80 461,5	73 891,4	73 682,1
4605	12 823,9	16 471,0	16 728,2	17 024,8	15 370,1	16 103,4	21 486,8	21 486,8	21 552,0
4607	0,0	0,0	0,0	0,0	0,0	0,0	0,0	0,0	0,0
4609	5 042,1	1 868,6	1 868,5	1 868,6	1 868,6	1 868,6	1 868,6	1 851,6	1 851,6
460901	1 816,7	1 817,0	1 816,9	1 817,0	1 817,0	1 817,0	1 817,0	1 800,0	1 800,0
460903	0,0	0,0	0,0	0,0	0,0	0,0	0,0	0,0	0,0
460909	3 225,4	51,6	51,6	51,6	51,6	51,6	51,6	51,6	51,6
4611	3 224,0	3 072,0	3 072,0	3 072,0	3 142,0	3 242,0	3 072,0	3 072,0	3 172,0
4613	0,0	0,0	173,0	0,0	0,0	0,0	0,0	0,0	0,0
461301	0,0	0,0	0,0	0,0	0,0	0,0	0,0	0,0	0,0
461309	0,0	0,0	173,0	0,0	0,0	0,0	0,0	0,0	0,0
4622	78 062,2	94 208,9	96 556,2	91 384,2	52 777,6	76 778,3	76 408,3	62 655,8	61 961,1
4624	39 063,9	8 101,4	12 476,8	23 350,8	65 385,6	24 289,6	38 950,6	49 151,4	74 498,4
49	560 375,4	725 339,1	617 545,6	938 531,3	763 535,6	980 545,5	792 841,0	595 519,3	518 573,7
60	555 821,5	661 083,0	538 132,6	668 696,1	578 472,4	1 181 123,0	584 128,2	403 417,7	237 595,0

\* Ennakkotietoja - Preliminära uppgifter



**Sijoituspalveluyritykset****LIITETIETOJA:****02 TASE**

		31.12. 2003	31.12. 2004	
		1000 €	1000 €	V %
<b>L02</b>	<b>SAAMISET LUOTTOLAITOKSILTA</b>			
02	I Saamiset luottolaitoksilta ja keskuspankeilta	82 127,1	127 582,9	55,3
020201	E Vaadittaessa maksettavat saamiset muilta luottolaitoksilta	81 877,1	125 707,3	53,5
02020101	G Talletukset	64 243,4	65 500,2	2,0
02020109	D Muut saamiset	17 633,7	60 207,1	241,4
020209	B Muut kuin vaadittaessa maksettavat saamiset luottolaitoksilta	250,0	1 875,6	650,2
02020901	D Talletukset	250,0	1 875,6	650,2
02020909	A Muut saamiset	0	0	0,0
<b>L03</b>	<b>SAAMISET YLEISÖLTÄ JA JULKISYHTEISÖILTÄ</b>			
03	A Saamiset yleisöltä ja julkisyhteisöltä (L03, T04, T10, T36)	41 572,9	8 511,5	-79,5
0301	C Vaadittaessa maksettavat saamiset	38 157,8	5 281,7	-86,2
0302	E Muut kuin vaadittaessa maksettavat saamiset	3 415,1	3 229,8	-5,4
<b>L05</b>	<b>SAAMISTODISTUKSET</b>			
05	F Saamistodistukset (L05, T05)	38 850,8	80 197,1	106,4
0501	H Julkisyhteisöiltä	14 380,8	13 881,4	-3,5
050101	J Vaihtuviin vastaaviin kuuluvat	10 946,6	10 060,0	-8,1
050109	G Pysyviin vastaaviin kuuluvat	3 434,2	3 821,4	11,3
0509	E Muilta	24 470,0	66 315,7	171,0
050901	G Vaihtuviin vastaaviin kuuluvat	21 310,0	56 369,3	164,5
050909	D Pysyviin vastaaviin kuuluvat	3 160,0	9 946,4	214,8
<b>L06</b>	<b>OSAKKEET JA OSUUDET</b>			
06	H Osakkeet ja osuudet (L06, T19)	44 153,5	75 222,3	70,4
0601	J Vaihtuviin vastaaviin kuuluvat	43 742,0	72 798,6	66,4
060101	B Julkisesti noteeratut	42 525,8	69 314,9	63,0
060109	I Muut	1 216,2	3 483,7	186,4
0609	G Pysyviin vastaaviin kuuluvat	411,5	2 423,6	489,0
060901	I Julkisesti noteeratut	24,2	1 683,2	(X)
060909	F Muut	387,3	740,4	91,2
07	J Osakkeet ja osuudet omistusyhteisyrytyksissä (L06, T19)	0	19,8	0,0
0701	B Luottolaitoksissa	0	0	0,0
0709	I Muissa	0	19,8	0,0
08	B Osakkeet ja osuudet samaan konserniin kuuluvissa yrityksissä	26 879,7	9 759,3	-63,7
0801	D Luottolaitoksissa	0	0	0,0
0809	A Muissa	26 879,7	9 759,3	-63,7

**Sijoituspalveluyritykset****LIITETIETOJA:  
02 TASE**

		<b>31.12. 2003</b>	<b>31.12. 2004</b>	
		<b>1000 €</b>	<b>1000 €</b>	<b>V %</b>
<b>L07</b>	<b>AINEETTOMAT HYÖDYKKEET</b>			
09	D Aineettomat hyödykkeet (L07)	13 344,6	13 534,4	1,4
0901	F Perustamis- ja järjestelymenot	18,8	0	0,0
0902	H ATK-menot	1 991,4	4 025,7	102,2
090201	J Ohjelmistot	1 837,1	3 293,4	79,3
090209	G Muut ATK-menot	154,3	732,3	374,6
0903	J Perusparannusmenot	1 106,5	1 448,5	30,9
0905	E Liikearvo	7 991,0	6 758,5	-15,4
0909	C Muut pitkävaikutteiset menot	2 236,9	1 301,7	-41,8
<b>L08</b>	<b>AINEELLISET HYÖDYKKEET</b>			
11	H Aineelliset hyödykkeet (L08)	6 863,1	5 989,6	-12,7
1115	I Kiinteistöt ja kiinteistöyhteisöjen osakkeet ja osuudet	785,9	684,5	-12,9
111501	A Maa-alueet ja rakennukset	0	145,6	0,0
111510	I Kiinteistöyhteisöjen osakkeet ja osuudet	785,9	538,9	-31,4
11151001	A Omassa käytössä olevat	235,3	203,6	-13,5
11151009	H Muut	550,6	335,3	-39,1
1129	H Muut aineelliset hyödykkeet	6 077,2	5 305,1	-12,7
112901	J Koneet ja kalusto	5 593,7	4 633,3	-17,2
112909	G Muut	483,5	671,8	38,9
<b>L09</b>	<b>MUUT VARAT</b>			
13	B Muut varat (L09)	443 098,0	158 241,8	-64,3
1305	C Arvopapereiden myyntisaamiset	341 761,3	68 367,5	-80,0
1309	A Johdannaissopimukset	66 812,1	36 381,3	-45,5
130915	C Osakeoptiot	26 173,7	1 623,4	-93,8
130920	C Korkotermiinit	2,3	635,6	(X)
130930	D Osaketermiinit	12 804,6	14 189,6	10,8
130950	F Muut	17 655,5	12 579,2	-28,8
1319	B Muut	34 524,6	53 493,0	54,9

**Sijoituspalveluyritykset****LIITETIETOJA:****02 TASE**

		<b>31.12. 2003</b>	<b>31.12. 2004</b>	
		<b>1000 €</b>	<b>1000 €</b>	<b>V %</b>
<b>L10</b>	<b>SIIRTOSAAMISET JA MAKSETUT ENNAKOT</b>			
14	D Siirtosaamiset ja maksetut ennakot (L10)	66 327,1	38 493,2	-42,0
1401	F Korot	872,6	1 999,4	129,1
1409	C Muut	65 454,5	36 493,8	-44,2
140906	F Muut siirtosaamiset	62 926,9	35 309,8	-43,9
140909	B Muut maksetut ennakomaksut	2 527,6	1 184,0	-53,2
<b>L11</b>	<b>VELAT LUOTTOLAITOKSILLE</b>			
31	J Velat luottolaitoksille ja keskuspankeille	33 412,1	40 616,1	21,6
3102	D Velat luottolaitoksille (L11)	33 412,1	40 616,1	21,6
310201	F Vaadittaessa maksettavat velat	19 298,6	40 616,1	110,5
310209	C Muut kuin vaadittaessa maksettavat velat	14 113,5	0	0,0
<b>L12</b>	<b>VELAT YLEISÖLLE JA JULKISYHTEISÖILLE</b>			
32	B Velat yleisölle ja julkisyhteisöille (L12, T07, T36)	11 521,4	14 229,5	23,5
3219	D Lainaksi otetut asiakasvarat	279,9	837,8	199,3
3229	A Muut velat yleisölle ja julkisyhteisöille	11 241,5	13 391,7	19,1
<b>L13</b>	<b>MUUT VELAT</b>			
34	F Muut velat (L13)	425 801,6	164 156,9	-61,4
3405	G Arvopapereiden ostovelat	315 015,7	43 295,1	-86,3
3409	E Johdannaissopimukset	49 888,5	37 735,6	-24,4
340915	G Osakeoptiot	21 036,9	28 243,6	34,3
340920	G Korkotermiinit	53,3	698,0	(X)
340930	H Osaketermiinit	1 068,5	1 928,0	80,4
340950	J Muut	27 720,4	2 365,6	-91,5
3419	F Muut	60 897,4	83 126,2	36,5
<b>L14</b>	<b>SIIRTOVELAT JA SAADUT ENNAKOT</b>			
35	I Siirtovelat ja saadut ennakot (L14)	88 662,9	62 620,8	-29,4
3501	A Korot	45 142,9	14 508,8	-67,9
3509	H Muut	43 520,0	48 112,0	10,6

## LIITETAULUKKOJA

## Sijoituspalveluyritykset

		31.12.2003	31.12.2004	V
		1 000 €	1 000 €	
<b>T01</b>	<b>SAAMISTODISTUKSET (vastaavaa)</b>			%
05	5 SAAMISTODISTUKSET yhteensä	38 850,8	80 197,1	106,4
0505	6 Vaihtuviin vastaaviin kuuluvat	31 953,4	67 331,3	110,7
050505	7 Sijoitustodistukset	29 769,5	64 714,4	117,4
050510	7 Yritystodistukset	0,0	0,0	0,0
050515	8 Valtion velkasitoumukset	608,2	0,0	-100,0
050520	8 Kuntatodistukset	0,0	0,0	0,0
050525	9 Vaihtovelkakirjalainat	5,0	190,0	(X)
050530	9 Muut joukkovelkakirjalainat	1 506,4	2 226,9	47,8
050590	5 Muut	64,3	200,0	211,0
0510	6 Pysyviin vastaaviin kuuluvat	6 897,4	12 865,8	86,5
051005	7 Sijoitustodistukset	3 160,0	9 044,4	186,2
051010	7 Yritystodistukset	0,0	0,0	0,0
051015	8 Valtion velkasitoumukset	2 845,2	2 924,6	2,8
051020	8 Kuntatodistukset	184,4	0,0	-100,0
051025	9 Vaihtovelkakirjalainat	0,0	0,0	0,0
051030	9 Muut joukkovelkakirjalainat	707,8	896,8	26,7
051090	5 Muut	0,0	0,0	0,0
<b>T19</b>	<b>OSAKEOMISTUS SEKTOREITTAIN</b>			
01	2 Yhteensä	71 215,8	57 319,1	-19,5
0101	4 Yritykset ja asuntoyhteisöt (S11)	35 026,9	45 672,2	30,4
0102	6 Rahoitus- ja vakuutuslaitokset (S12)	11 276,6	6 583,5	-41,6
0103	8 Julkisyhteisöt (S13)	5 207,2	23,2	-99,6
0104	0 Kotitalouksia palvelevat voittoa tavoittelemattomat yhteisöt (S15)	0,0	0,0	0,0
0105	3 Kotitaloudet (S14)	0,0	62,8	0,0
0106	5 Ulkomaat (S2)	19 705,1	4 977,4	-74,7
<b>T20</b>	<b>SIJOITUSPALVELUYRITYSTEN OSAKEPÄÄOMAN JAKAANTUMINEN OMISTAJASEKTOREITTAIN</b>			
01	4 Yhteensä	64 241,5	73 682,2	14,7
0101	6 Yritykset ja asuntoyhteisöt (S11)	19 666,3	11 661,6	-40,7
0102	8 Rahoitus- ja vakuutuslaitokset (s12)	28 913,2	32 556,5	12,6
0103	0 Julkisyhteisöt (S13)	5 680,0	1 680,0	-70,4
0104	2 Kotitalouksia palvelevat voittoa tavoittelemattomat yhteisöt (S15)	0,0	0,0	0,0
0105	5 Kotitaloudet (S14)	3 676,9	4 520,0	22,9
0106	7 Ulkomaat (S2)	6 305,0	23 263,7	269,0
<b>T40</b>	<b>TOIMIPAIKKATYYPIT, lkm</b>			Lkm
01	6 Toimipaikat Suomessa yhteensä	50	51	1
0101	8 Pääkonttorit	40	41	1
102	0 Sivukonttorit	6	9	3
0103	2 Muut toimipaikat	4	1	-3
<b>T41</b>	<b>HENKILÖKUNTA kauden lopussa (A), lkm</b>			
01	8 Yhteensä	860	956	96
0101	0 Ylemmät toimihenkilöt	402	467	65
0102	2 Muut toimihenkilöt	439	467	28
0103	4 Työntekijät	19	22	3
<b>T42</b>	<b>HENKILÖKUNTA kauden aikana (B), lkm</b>			
01	0 Yhteensä	923	977	54
0101	2 Vakinaiset kokoaikaiset	880	928	48
0102	4 Vakinaiset osa-aikaiset	16	21	5
0103	6 Tilapäiset	23	19	-4
0104	8 Kausiapulaiset	4	9	5

**TUOTESELOSTE****Tilinpäätösjulkaisut****Pankit -julkaisusta Rahalaitokset -julkaisuksi**

Pankkien, muiden luotolaitosten sekä sijoituspalveluyritysten tilinpäätöstiedot on julkaistu vuoden 2002 tiedoista alkaen samassa julkaisussa "Rahalaitokset". Luotolaitokset ja sijoituspalveluyritykset muodostavat kumpikin oman kokonaisuutensa julkaisussa. Sijoituspalveluyritysten tietoja sisältyy kaikkiin muihin tilinpäätös-julkaisuihin paitsi luotolaitoskohtaiseen ja lopulliseen tilinpäätösjulkaisuun. Sijoituspalveluyritysten neljännesvuosittaisia tase- ja tulostietoja julkaistaan lisäksi Rahoitusmarkkinoiden kuukausisarjat -julkaisussa.

Kaikista tilinpäätösjulkaisuista on saatavissa taulukot suomen, ruotsin ja englannin kielisinä.

**Neljännesvuositilinpäätökset**

Julkaisu sisältää Suomessa pankki- ja luotolaitostoimintaa sekä sijoituspalveluyritystoimintaa harjoittavien ryhmien neljännesvuosittaiset tuloslaskelma ja -tasetiedot. Lisäksi "Asetelmat" -osassa seurataan kaikkien kotimaisten pankkiryhmien yhteenlaskettuja taseita kuukausittain, ulkomailta sijaitsevien kotimaisten pankkien sivukonttoreiden tietoja sekä erikseen OPKn jäsenosuuspankkien ja Paikallisuuspankkiyhdistys ry:hyn kuuluvien osuuspankkien tietoja. Kotimaisista pankeista on saatavissa eri pyynnöstä myös pankkiryhmittäiset kuukausitaseet.

**Pankki- ja luotolaitoskohtainen julkaisu**

Tiedot julkaistaan em. julkaisussa kaikkien kotimaisten luotolaitosryhmien osalta samalla tarkkuudella. Julkaisutarkkuus noudattaa ns. virallisen ulkoisen tilinpäätöksen muotoa. Ulkoinen tilinpäätös perustuu Rahoitus-tarkastuksen määräykseen 106.1 luotolaitosten tilinpäätöksestä. Julkaisu ei sisällä ulkomaisten luotolaitosten Suomessa toimivia sivukonttoreita kuten ei myöskään kotimaisia sijoituspalveluyrityksiä.

**Ennakkotietoja tilinpäätöksistä (oheinen julkaisu)**

Julkaisu sisältää ennakkotietoja tuloslaskelmasta, taseesta, niihin liittyvistä erittelytiedoista, henkilökunnasta, toimipaikoista sekä osakeomistuksesta. Julkaisu sisältää myös suomi-ruotsi-englanti -termiluettelon sekä luettelon tiedonantajasta, joiden tiedot julkaisuun sisältyvät.

**Lopullinen tilinpäätösjulkaisu**

Lopullinen tilinpäätösjulkaisu on kattavin tilasto tilinpäätöstietoja sisältävien julkaisujen sarjassa. Luotolaitosten osalta julkaisu sisältää mm. aluetietoja, laina- ja talletusasiakkaiden ikäjakautumatietoja, tietoja luottotappioista, järjestämättömien saamisten sektoritietoja yms. Julkaisu sisältää lisäksi kolmikielisen luettelon käsitteistä ja määritelmistä.

**Julkaisun rakenne**

Tilinpäätösjulkaisujen taulujen rakenne on seuraava:

01 Tuloslaskelma

02 Tase

Lxx Liitetiedot on numeroitu juoksevasti erikseen tuloslaskelman ja taseen sisällä

Txx Vuositilinpäätökseen liittyviä liitetaulukkoja

**PRODUKTBESKRIVNING****Bokslutspublikationerna****Från publikationen 'Banker' till publikationen 'Monetära finansinstitut'**

Bokslutsuppgifter om banker, övriga kreditinstitut och värdepappersföretag har publicerats fr.o.m. uppgifterna för 2002 i samma publikation 'Monetära finansinstitut'. Kreditinstituten och värdepappersföretagen bildar vardera en egen helhet i publikationerna. Uppgifter om värdepappersföretag ingår i alla andra bokslutspublikationer med undantag av kreditinstitutsvisa publikationer och den slutliga bokslutspublikationen. Kvartalsvisa balans- och resultaträkningsuppgifter om värdepappersföretag utges ytterligare i publikationen "Finansmarknadens månadsserier".

Tabeller över alla bokslutspublikationer finns tillgängliga på finska, svenska och engelska.

**Bokslut kvartalsvis (bifogad publikation)**

Publikationen innehåller resultaträknings- och balansuppgifter kvartalsvis om de grupper som i Finland bedriver bank- och kreditinstitutsverksamhet samt värdepappersföretagsverksamhet. Därtill uppföljs i delen "Tablåer" alla inhemska bankgrupperingars sammanlagda balanser månadsvis, uppgifter om inhemska bankers filialer utomlands samt separat uppgifter om ABC:s medlemsandelsbanker och om de andelsbanker som hör till Paikallisuuspankkiyhdistys ry. På separat begäran kan man om de inhemska bankerna få månadsbalanser efter bankgrupp.

**Bokslut kreditinstitutsvis**

Uppgifterna utges i de ovannämnda publikationerna för alla inhemska kreditinstitut med samma noggrannhet, som följer det s.k. officiella externa bokslutet, som grundar sig på Finansinspektionens föreskrift 106.1 om bokslut i kreditinstitut. Publikationen omfattar inte utländska kreditinstituts filialer i Finland, inte heller inhemska värdepappersföretag.

**Preliminära uppgifter om boksluten (bifogad publikation)**

Denna publikation innehåller förhandsuppgifter om resultaträkningen och balansen samt specificerade uppgifter om dessa, de anställda, arbetsställen och aktieäggande. Publikationen har också en termförteckning på finska-svenska-engelska och en förteckning över uppgiftslämnarna, vars uppgifter ingår i publikationen.

**Den slutliga bokslutspublikationen**

Den slutliga bokslutspublikationen är den mest täckande statistiken inom den serie publikationer som innehåller bokslutsuppgifter. När det gäller kreditinstitut innehåller publikationen bl.a. regionala uppgifter, uppgifter om åldersfördelningen av låne- och depositions kunder, uppgifter om kreditförluster, sektoruppgifter om oreglerade fordringar osv. Därtill innehåller publikationen en förteckning över begreppen och definitionerna på tre språk.

**Publikationens struktur**

Tabellerna i bokslutspublikationerna är uppbyggda på följande sätt:

01 Resultaträkning

02 Balansräkning

Lxx Bilageuppgifterna har separat löpande numrering i balansräkning och resultaträkning

Txx Bilagetabeller i anslutning till årsbokslut

## PRODUCT DESCRIPTION

### Publications of financial statements data

#### “Banks” becomes “Monetary financial institutions”

As of the data for 2002, the financial statements data of banks, other credit institutions and investment firms has been released in a single publication “Monetary institutions”. Credit institutions and investment firms each form their own entity in the new publication. Except for the one by individual credit institution and the final annual accounts data, all publications of financial statements data contain data about investment firms. Quarterly balance sheet and performance data on investment firms are also published in the monthly series of financial market statistics. All tables in the publications of financial statements data are available in three languages, Finnish, Swedish and English.

#### Quarterly interim reports (this publication)

The publication presents quarterly balance sheet and income statement data for groups practising banking, credit institution and investment firm activities in Finland. In addition, the “Charts” section also examines aggregate monthly balance sheets of all domestic bank groups, data on branches of domestic banks abroad and separately those on the members of the OKO Bank Group and on the co-operative banks belonging to the Paikallisosuuspankkiyhdistys ry. At request, monthly balance sheet data by bank group are also available for domestic banks.

#### Publication by bank and by credit institution

The publication presents data on all domestic credit institutions at the same accuracy, complying with the official norm for annual accounts laid down in Financial Supervision Regulation 106.1 on the Annual Accounts of Credit Institutions. The publication does not extend to branch offices of foreign credit institutions in Finland or domestic investment firms.

#### Preliminary annual accounts data (this publication)

The publication contains preliminary data on profit and loss accounts and balance sheets of annual accounts, including notes to the accounts and information on personnel, establishments and shareholding. It also contains a list of the used terms in Swedish and English as well as one of the data suppliers whose data are presented.

#### Final annual accounts data

The final publication in the series of publications of financial statements data is the one with the most extensive coverage. In respect of credit institutions, the publication contains, among other things, data by region, on age distribution of borrowers and deposit customers, bad debts and on sectors for non-performing assets. The publication further contains a trilingual list of the used concepts and definitions.

### Publication format

The table format in the publications of financial statements data is as follows:

*01 Profit and loss account*

*02 Balance sheet*

*Lxx Notes are separately numbered for balance sheet and for profit and loss account*

*Txx Tables in appendices to annual accounts*

## A. Pankit ja muut luottolaitokset:

01	Tuloslaskelma
01	Korkotuotot (L01, T35)
02	Leasingtoiminnan nettotuotot
03	Korkokulut (L07, T35)
04	<b>RAHOITUSKATE</b>
05	Tuotot oman pääoman ehtoista sijoituksista (L15)
06	Palkkiotuotot (L16)
07	Palkkiokulut (L17)
08	Arvopaperikaupan ja valuuttatoiminnan nettotuotot (L18)
09	Liiketoiminnan muut tuotot (L19)
10	Hallintokulut (L20)
11	Poistot ja arvonalennukset aineell. ja aineett. hyödykkeistä (L21)
12	Liiketoiminnan muut kulut (L22)
13	Luotto- ja takaustappiot (T14)
14	Pyysviin vastaaviin kuuluvien arvopapereiden arvonalennukset
16	Liikevoitto
17	Satunnaiset tuotot (L25)
18	Satunnaiset kulut (L26)
19	Voitto (tappio) ennen tilinpäätössiirtoja ja veroja
20	Tilinpäätössiirrot
21	Tuloverot (T16)
22	Muut välittömät verot (T16)
24	<b>TILIKAUDEN VOITTO TAI TAPPIO</b>

## 01L Tuloslaskelman liitetietoja

L07	<b>KORKOKULUT</b>
03	Korkokulut (L07, T35)
0301	Veloista luottolaitoksille ja keskuspankille
0302	Veloista yleisölle ja julkisyhteisöille
0303	Yleiseen liikkeeseen lasketuista velkakirjoista
0304	Veloista, joilla on huonompi etuoikeus kuin muilla veloilla
0305	Pääomalainoista
0306	Muut korkokulut

## L15 TUOTOT OMAN PÄÄOMAN EHTOISISTA SJOITUKSISTA

05	Tuotot oman pääoman ehtoista sijoituksista (L15)
0501	Osakkeista ja osuuksista
0502	Omistusyhetyrityksistä
0503	Samaan konserniin kuuluvista yrityksistä

## Banker och övriga kreditinstitut:

Resultaträkning
Ränteiintäkter (L01, T35)
Leasingnetto
Räntekostnader (L07, T35)
<b>FINANSNETTO</b>
Intäkter från investeringar i form av eget kapital (L15)
Provisionsintäkter (L16)
Provisionskostnader (L17)
Nettoresultat av värdepappershandel och valutaerksamhet (L18)
Övriga rörelseintäkter (L19)
Administrationskostnader (L20)
Avskrivningar och nedskrivningar av materiella och immater. tillgångar(L21)
Övriga rörelsekostnader (L22)
Kredit- och garantiförluster (T14)
Nedskrivningar av värdepapper som utgör bestående aktiva
Rörelsevinst
Extraordinära intäkter (L25)
Extraordinära kostnader (L26)
Vinst (förlust) före bokslutsdispositioner och skatter
Bokslutsdispositioner
Inkomstskatt (T16)
Övriga direkta skatter(T16)
<b>RÄKENSKAPSPERIODENS VINST (FÖRLUST)</b>

## Resultaträkningens bilageuppgifter

<b>RÄNTEINTÄKTER</b>
Ränteiintäkter (L01, T35)
Fordringar på kreditinstitut
Fordringar på allmänheten och offentliga samfund
Fordringsbevis
Fordringsbevis som är belåningsbara i centralbank
Övriga ränteiintäkter

**RÄNTEKOSTNADER**

Räntekostnader (L07, T35)
Skulder till kreditinstitut och centralbanker
Skulder till allmänheten och offentliga samfund
Skuldebrev emitterade till allmänheten
Eftersällda skulder
Kapitallån
Övriga räntekostnader

## INTÄKTER FRÅN INVESTERINGAR I FORM AV EGET KAPITAL

Intäkter från investeringar i form av eget kapital (L15)
Aktier och andelar
Ägarintresseföretag
Företag som hör till samma koncern

## Banks and other credit institutions:

Profit and loss account
Interest income (L01, T35)
Net income from leasing operations
Interest expenses (L07, T35)
<b>NET INCOME FROM FINANCIAL OPERATIONS</b>
Income from equity investments (L15)
Commission income (L16)
Commission expenses (L17)
Net income from securities transactions and foreign exchange dealing(L18)
Other operating income (L19)
Administrative expenses (L20)
Depreciation and write-down of tangible and intangible assets (L21)
Other operating expenses (L22)
Loan and quarantine losses (T14)
Write-downs on securities held as financial fixed assets
<b>NET OPERATING PROFIT (LOSS)</b>
Extraordinary income (L25)
Extraordinary expenses (L26)
Profit/loss before appropriations and taxes
Appropriations
Income taxes (T16)
Other direct taxes (T16)
<b>PROFIT (LOSS) FOR THE FINANCIAL YEAR</b>

## Notes to the profit and loss account

<b>INTEREST INCOME</b>
Interest income (L01, T35)
From claims on credit institutions
From claims on the public and public sector entities
From debt securities
From debt securities eligible for refinancing with central banks
Other interest income

**INTEREST EXPENSES**

Interest expenses (L07, T35)
On liabilities to credit institutions and central banks
On liabilities to the public and public sector entities
On debt securities issued to the public
On subordinated liabilities
On capital loans
Other interest expenses

## INCOME FROM EQUITY INVESTMENTS

Income from equity investments (L15)
From shares and participations
From participating interests
From shares and participations in group undertakings



## A. Pankit ja muut luottolaitokset:

## Banker och övriga kreditinstitut:

## Banks and other credit institutions:

**L16 PALKKIOTUOTOT**  
 06 Palkkiotuotot (L16)  
 0601 Antolainauksesta  
 0602 Ottolainauksesta  
 0603 Maksuiliikenteestä  
 0604 Arvopaperinvälityksestä  
 0605 Arvopapereiden liikkeeseen laskusta  
 0606 Omaisuudenhoitosta ja lainopillisista tehtävistä  
 0607 Takauksista  
 0608 Muista taseen ulkopuolisista eristä  
 0609 Muut palkkiotuotot

**L17 PALKKIOKULUT**  
 07 Palkkiokulut (L17)  
 0701 Maksetut toimitusmaksut  
 0709 Muut palkkiokulut

## ARVOPAPERIKAUPAN JA VALUUTTATOIMINNAN

**L18 NETTOTOUOTOT**  
 08 Arvopaperikaupan ja valuuttatoiminnan nettotuotot (L18)  
 0801 Arvopaperikaupan nettotuotot  
 080101 Saamistodistuksista  
 080102 Osakkeista ja osuuksista  
 080109 Muista  
 0802 Valuuttatoiminnan nettotuotot

## L19 LIIKETOIMINNAN MUUT TUOTOT

09 Liiketoiminnan muut tuotot (L19)  
 0901 Vuokratuotot kiinteistöistä  
 0902 Osinkotuotot kiinteistöyhtiöistä  
 0903 Luovutusvoitot kiinteistöistä ja kiinteistöyhtiöistä  
 0909 Muut

## L20 HALLINTOKULUT

10 Hallintokulut (L20)  
 1001 Henkilöstökulut  
 100101 Palkat ja palkkiot  
 100102 Eläkekulut  
 100103 Muut henkilösivukulut  
 1002 Muut hallintokulut  
 100201 Toimistokulut  
 100202 ATK-kulut  
 100203 Yhteyskulut  
 100204 Markkinointikulut  
 100210 Muut henkilökulut (pl. henkilöstökulut)  
 100219 Muut hallinnon kulut

## PROVISIONSINTÄKTER

Provisionsintäkter (L16)  
 Utlåning  
 Inlåning  
 Betalningsförmöding  
 Värdepappersförmedling  
 Värdepappersmissioner  
 Förmögenhetsförvaltning och notariatverksamhet  
 Garantier  
 Övriga poster utanför balansräkningen  
 Övriga provisionsintäkter

## PROVISIONSKOSTNADER

Provisionskostnader (L17)  
 Expeditionsavgifter  
 Övriga provisioner

## VÄRDEPAPERSHANDEL OCH VALUTAVERKSAMHET, netto

Nettoreultat av värdepappershandel och valutaverksamhet (L18)  
 Nettoresultat av värdepappershandel  
 Fordringsbevis  
 Aktier och andelar  
 Övriga  
 Nettoresultat av valutaverksamhet

## ÖVRIGA RÖRELSEINTÄKTER

Övriga rörelseintäkter (L19)  
 Hyror från fastigheter  
 Dividendintäkter från fastighetssammanslutningar  
 Överlåtelsevinster från fastigheter och fastighetssammanslutningar  
 Övriga

## ADMINISTRATIONSKOSTNADER

Administrationskostnader (L20)  
 Personalkostnader  
 Löner och arvoden  
 Pensionskostnader  
 Övriga lönebikostnader  
 Övriga administrationskostnader  
 Kontorskostnader  
 ADB-kostnader  
 Datakommunikationskostnader  
 Marknadsföringskostnader  
 Övriga personella kostnader (ej personalkostnader)  
 Övriga administrationskostnader

## COMMISSION INCOME

Commission income (L16)  
 From lending  
 From deposits  
 From payment transactions  
 From securities brokerage  
 From the issue of securities  
 From asset management and legal services  
 From quarantees  
 From other off-balance sheet items  
 Other commission income

## COMMISSION EXPENSES

Commission expenses (L17)  
 Commissions paid  
 Other commission expenses

## NET INCOME FROM SECURITIES TRANSACTIONS AND FOREIGN EXCHANGE DEALING (L18)

Net income from securities transactions and foreign exchange dealing (L18)  
 Net income from securities transactions  
 From debt securities  
 From shares and participations  
 Other  
 Net income from foreign exchange dealing

## OTHER OPERATING INCOME

Other operating income (L19)  
 Rental income from real estate  
 Dividend income from real estate corporations  
 Capital gains from the sale of real estate and real estate corporations  
 Other

## ADMINISTRATIVE EXPENSES

Administrative expenses (L20)  
 Staff costs  
 Wages, salaries and fees  
 Pension costs  
 Other staff-related costs  
 Other administrative expenses  
 Office costs  
 Data processing expenses  
 Expenses related to communications  
 Marketing expenses  
 Other staff-related expenses (not included in staff costs)  
 Other administrative expenses

## A. Pankit ja muut luottolaitokset:

## Banker and other credit institutions:

## Banks and other credit institutions:

L21	POISTOT JA ARVONALENTUMISET AINEELLISISTA JA AINEETTOMISTA HYÖDYKKEISTÄ
11	Poistot ja arvonalennukset aineellisia ja aineettomia hyödykkeitä (L21)
1110	Suunnitelman mukaiset poistot
111001	Rakennuksista
111003	Koneista ja kalustosta
111005	Aineettomista hyödykkeistä
111009	Muut suunnitelmanmukaiset poistot
1119	Arvonalentumispoistot
111901	Kiinteistöistä ja kiinteistöyhteisöjen osakkeista ja osuuksista
111909	Muut arvonalentumispoistot

AVSKRIVNINGAR OCH NEDSKRIVNINGAR AV MATERIELLA OCH IMMATERIELLA TILLGÅNGAR
Avskrivningar och nedskrivningar av materiella och immateriella tillgångar (L21)
Avskrivningar enligt plan
Byggnader
Maskiner och inventarier
Immateriella tillgångar
Övriga avskrivningar enligt plan
Nedskrivningar
Fastigheter och aktier och andelar i fastighetssammanslutningar
Övriga nedskrivningar

DEPRECIATION AND WRITE-DOWNS ON TANGIBLE AND INTANGIBLE ASSETS
Depreciation and write-down of tangible and intangible assets (L21)
Planned depreciation
On buildings
On machinery and equipment
On intangible assets
Other planned depreciation
Write-downs
On real estate and shares and participations in real estate corporations
Other write-downs

L22	LIKETOIMINNAN MUUT KULUT
12	Liiketoiminnan muut kulut (L22)
1201	Vuokrat
1203	Kiinteistöistä ja kiinteistöyhteisöistä
1204	Luvutustappiot kiinteistöistä ja kiinteistöyhteisöistä
1209	Muut liiketoiminnan kulut

ÖVRIGA RÖRELSEKOSTNADER
Övriga rörelsekostnader (L22)
Hyror
Fastigheter och fastighetssammanslutningar
Överlåtelseförluster på fastigheter och fastighetssammanslutningar
Övriga rörelsekostnader

OTHER OPERATING EXPENSES
Other operating expenses (L22)
Rents
Expenses arising from real estate and real estate corporations
Capital losses from the sale of real estate and real estate corporations
Other operating expenses

L24	PYSYVIIN VASTAAVIIN KUULUVIEN ARYOPAPERIDEN ARVONALENNUKSET
14	Pysyviin vastaaviin kuuluvien arvopapereiden arvonalennukset
1401	Osakkeista ja osuuksista
1402	Omistusyhteyshyödykkeistä ja -osuuksista
1403	Samaan konserniin kuuluvien yritysten osakkeista ja -osuuksista
1404	Saamistodistuksista
1409	Muut

NEDSKRIVNINGAR AV VÄRDEPAPPER SOM UTGÖR BESTÅENDE AKTIVA
Nedskrivningar av värdepapper som utgör bestående aktiva
Aktier och andelar
Aktier och andelar i ägarintresseföretag
Aktier och andelar i företag som hör till samma koncern
Fordringsbevis
Övriga

WRITE-DOWNS ON SECURITIES HELD AS FINANCIAL FIXED ASSETS
Write-downs on securities held as financial fixed assets
On shares and participations
On participating interests
On shares and participations in group undertakings
On debt securities
Other

## 02 Tase

## Balansräkning

## Balance sheet

00	Vastaavaa
01	Keskuspankkirahoitukseen oikeuttavat saamistodistukset (T05)
06	Käteiset varat (L01)
02	Saamiset luottolaitoksilta ja keskuspankeilta
03	Saamiset yleisöltä ja julkisyhteisöiltä (L03, T04, T10, T36)
04	Leasingkohteet
05	Saamistodistukset (L05, T05)
06	Osakkeet ja osuudet (L06, T19)
07	Osakkeet ja osuudet omistusyhteyksissä (L06, T19)
08	Osakkeet ja osuudet samaan konserniin kuuluvissa yrityksissä
09	Aineettomat hyödykkeet (L07)
11	Aineelliset hyödykkeet (L08)
12	Osakeanti-/sijoitus-osuusanti-/kantarahoito-antisaamiset
13	Muut varat (L09)
14	Siirto- ja maksetut ennakot (L10)
19	VASTAAVAA YHTEENSÄ (T36)

Aktiiva
Fordringsbevis som är belåningsbara i centralbank (T05)
Kontanta medel (L01)
Fordringar på kreditinstitut och centralbanker
Fordringar på allmänheten och offentliga samfund (L03, T04, T10, T36)
Leasingobjekt
Fordringsbevis (L05, T05)
Aktier och andelar (L06, T19)
Aktier och andelar i ägarintresseföretag (L06, T19)
Aktier och andelar i företag som hör till samma koncern
Immateriella tillgångar (L07)
Materiella tillgångar (L08)
Aktieemissions-/placeringssammanslutnings-/grunfondsemissionsfordringar
Övriga tillgångar (L09)
Resultatregleringar och förskottsbetalningar (L10)
AKTIVA SUMMA (T36)

Assets
Debt securities eligible for refinancing with central banks (T05)
Liquid assets (L01)
Claims on credit institutions and central banks
Claims on the public and public sector entities (L03, T04, T10, T36)
Leasing assets
Debt securities (L05, T05)
Shares and participations (L06, T19)
Participating interests (L06, T19)
Shares and participations in group undertakings
Intangible assets (L07)
Tangible assets (L08)
Claims in respect of share, investment share capital and original fund issues
Other assets (L09)
Accrued income and prepayments (L10)
TOTAL ASSETS (T36)

## A. Pankit ja muut luottolaitokset:

28	3	Vastattavaa	Passiva
31	9	Vieras pääoma	Främmande kapital
32	1	Velat luottolaitoksille ja keskuspankeille	Skulder till kreditinstitut och centralbanker
33	3	Velat yleisölle ja julkisyhteisöille (L12, T07, T36)	Skulder till allmänheten och offentliga samfund (L12, T07, T36)
34	5	Yleiseen liikkeeseen lasketut velkakirjat (T02, T08)	Skuldebrev emitterade till allmänheten (T02, T08)
35	8	Muut velat (L13)	Övriga skulder (L13)
36	0	Siirtovelat ja saadut ennakot (L14)	Resultatsregleringar och erhållna förskott (L14)
38	4	Pakolliset varaukset	Avsättningar
44	6	Velat, joilla on huomompi etuoikeus kuin muilla veloilla (L16)	Efterställda skulder (L16)
46	1	Tilinpäätössiirtojen kertymä	Akkumulerade bokslutsdispositioner
4601	3	Oma pääoma	Eget kapital
4603	7	Osakepääoma/osuuspääoma/peruspääoma	Aktiekapital/andelskapital/grundkapital
4605	2	Sijoitusosuuspääoma/kantarahasto/lisäpääoma	Placeringsandelskapital/grundfond/vilskotsskapital
4607	6	Ylikursirahasto	Överkursfond
4609	0	Arvonkorotusrahasto	Uppskrivningsfond
4611	4	Muut sidotut rahastot	Övriga bundna fonder
4613	8	Pääomalainat	Kapitallån
4622	7	Vapaa rahasto	Fria fonder
4624	1	Edellisten tilikauden voitto/lappio	Balanserad vinst (förlust)
49	7	Tilikauden voitto/lappio	Rakenskapsperiodens vinst (förlust)
60	0	VASTATTAVAA YHTEENSÄ (T36)	PASSIVA SUMMA (T36)
6001	2	Taseen ulkopuoliset sitoumukset	Ätaganden utanför balansräkningen
6002	4	Asiakkaan puolesta kolmannen hyväksi annettut sitoumukset	Ätaganden för kunders räkning till förmån för tredje part
		Asiakkaan hyväksi annettut peruuttamattomat sitoumukset	Oåterkalleliga åtaganden till förmån för kunder

## 02L Taseen liitetietoja

L02		KESKUSPANKIRAHOITUKSEEN OIKEUTTAVAT	FORDRINGSBEVIS SOM ÄR BELÄNINGSBARA I CENTRALBANK och
00	E	SAAMISTODISTUKSET ja SAAMISEN LUOTTOLAITOKSILTA	FORDRINGAR PÅ KREDITINSTITUT
0001	G	Keskuspankkirahoitukseen oikeuttavat saamistodistukset (T05)	Fordringsbevis som är belåningsbara i centralbank (T05)
0003	A	Valtion velkastoimukset	Statsskuldförbindelser
0005	F	Valtion liikkeeseen laskemat joukkovelkakirjat	Masskuldebrev emitterade av staten
0007	J	Suomen Pankin sijoitustodistukset	Finlands Banks certifikat
0019	E	Pankkien sijoitustodistukset	Bankcertifikat
0202	C	Muut	Övriga
020201	E	Saamiset luottolaitoksilta (L02)	Fordringar på kreditinstitut (L02)
02020101	G	Vaadittaessa maksettavat	På anfordran betalbara
02020109	D	Talletukset	Depositioner
020209	B	Muut kuin vaadittaessa maksettavat	Övriga fordringar
02020901	D	Muut kuin vaadittaessa maksettavat	Andra än på anfordran betalbara
02020909	A	Talletukset	Depositioner
		Muut saamiset	Övriga fordringar
L03		SAAMISEN YLEISÖLTÄ JA JULKISYHTEISÖILTÄ	FORDRINGAR PÅ ALLMÄNHETEN OCH OFFENTLIGA SAMFUND
03	A	Saamiset yleisölle ja julkisyhteisöille (L03, T04, T10, T36)	Fordringar på allmänheten och offentliga samfund (L03, T04, T10, T36)
0001	C	Vaadittaessa maksettavat saamiset	På anfordran betalbara fordringar
0302	E	Muut kuin vaadittaessa maksettavat	Andra än på anfordran betalbara

## B. Banker och övriga kreditinstitut:

Liabilities	Liabilities
Liabilities to credit institutions and central banks	Liabilities to credit institutions and central banks
Liabilities to the public and public sector entities (L12, T07, T36)	Liabilities to the public and public sector entities (L12, T07, T36)
Debt securities issued to the public (T02, T08)	Debt securities issued to the public (T02, T08)
Other liabilities (L13)	Other liabilities (L13)
Accrued expenses and deferred income (L14)	Accrued expenses and deferred income (L14)
Compulsory provisions	Compulsory provisions
Subordinated liabilities (L16)	Subordinated liabilities (L16)
Appropriations	Appropriations
EQUITY CAPITAL	EQUITY CAPITAL
Share capital/Cooperative capital/Basic capital	Share capital/Cooperative capital/Basic capital
Investment share capital/Original fund/Additional capital	Investment share capital/Original fund/Additional capital
Share premium account	Share premium account
Revaluation reserve	Revaluation reserve
Other restricted reserves	Other restricted reserves
Capital loans	Capital loans
Non-restricted reserves	Non-restricted reserves
Profit (loss) brought forward	Profit (loss) brought forward
TOTAL LIABILITIES (T36)	TOTAL LIABILITIES (T36)
Off-balance sheet commitments	Off-balance sheet commitments
Commitments given to a third party on behalf of a customer	Commitments given to a third party on behalf of a customer
Irrevocable commitments given in favour of a customer	Irrevocable commitments given in favour of a customer

## Notes to the balance sheet

DEBT SECURITIES ELIGIBLE FOR REFINANCING WITH CENTRAL BANKS and CLAIMS ON CREDIT INSTITUTIONS	DEBT SECURITIES ELIGIBLE FOR REFINANCING WITH CENTRAL BANKS and CLAIMS ON CREDIT INSTITUTIONS
Debt securities eligible for refinancing with central banks (T05)	Debt securities eligible for refinancing with central banks (T05)
Treasury bills	Treasury bills
Government bonds	Government bonds
Bank of Finland's certificates of deposits	Bank of Finland's certificates of deposits
Banks' certificates of deposit	Banks' certificates of deposit
Other	Other
Claims on credit institutions (L02)	Claims on credit institutions (L02)
Repayable on demand	Repayable on demand
Deposits	Deposits
Other claims	Other claims
Other than those repayable on demand	Other than those repayable on demand
Deposits	Deposits
Other claims	Other claims
DEBT SECURITIES ELIGIBLE FOR REFINANCING WITH CENTRAL B	DEBT SECURITIES ELIGIBLE FOR REFINANCING WITH CENTRAL B
Claims on the public and public sector i'entities (L03, T04, T10, T36)	Claims on the public and public sector i'entities (L03, T04, T10, T36)
Repayable on demand	Repayable on demand
Other than those repayable on demand	Other than those repayable on demand

**A. Pankit ja muut luottolaitokset:**

<b>L05</b>	<b>SAAMISTODISTUKSET</b>	<b>FORDRINGSBEVIS</b>
05	Saamistodistukset (L05, T05)	Fordringsbevis (L05, T05)
0501	Julkisyhteisöiltä	Öffentliga samfund
050101	Vaihtuviin vastaaviin kuuluvat	Rörliga aktiva
050109	Pysyviin vastaaviin kuuluvat	Bestående aktiva
0509	Muilla	Övriga
050901	Vaihtuviin vastaaviin kuuluvat	Rörliga aktiva
050909	Pysyviin vastaaviin kuuluvat	Bestående aktiva
<b>L06</b>	<b>OSAKKEET JA OSUUDET</b>	<b>AKTIER OCH ANDELAR</b>
06	Osakkeet ja osuudet (L06, T19)	Aktier och andelar (L06, T19)
0601	Vaihtuviin vastaaviin kuuluvat	Rörliga aktiva
060101	Julkisesti noteeratut	Öffentligt noterade
060109	Muut	Övriga
0609	Pysyviin vastaaviin kuuluvat	Bestående aktiva
060901	Julkisesti noteeratut	Öffentligt noterade
060909	Muut	Övriga
<b>L07</b>	<b>AINEETTOMAT HYÖDYKKEET</b>	<b>IMMATERIELLA TILLGÅNGAR</b>
09	Aineettomat hyödykkeet (L07)	Immateriella tillgångar (L07)
0901	Perustamis- ja järjestelymenot	Etablerings- och organisationsutgifter
0902	ATK-menot	ADB-utgifter
0903	Perusparannusmenot (vuokratilojen)	Renoverings- och ombyggnadsutgifter (hyrda lokaler)
0905	Liikearvo	Goodwill
0909	Muut pitkävaikuttiset menot	Övriga utgifter med lång verkningstid
<b>L08</b>	<b>AINEELLISET HYÖDYKKEET</b>	<b>MATERIELLA TILLGÅNGAR</b>
11	Aineelliset hyödykkeet (L08)	Materiella tillgångar (L08)
1101	Maa-alueet ja rakennukset (L08)	Markområden och byggnader (L08)
110101	Omassa käytössä olevat	I eget bruk
110102	Muut	Övriga
1102	Kiinteistöyhteisöjen osakkeet ja osuudet	Aktier och andelar i fastighetssammanslutningar
110201	Omassa käytössä olevat	För inrymmande av egna lokaler
110209	Muut	Övriga
1103	Koneet ja kalusto	Maskiner och inventarier
1105	Taide-esineet ja rahakokoelmat	Konstföremål och mynssamlingar
1119	Muut aineelliset hyödykkeet	Övriga materiella tillgångar
<b>L09</b>	<b>MUUT VARAT</b>	<b>ÖVRIGA TILLGÅNGAR</b>
13	Muut varat (L09)	Övriga tillgångar (L09)
1301	Maksujenvälityssaamiset	Betalningsförmedlingsfordringar
1302	Takaussaamiset	Garantifordringar
1309	Johdannaisoppimukset	Derivaatkontrakt
1319	Muut	Övriga
<b>L10</b>	<b>SIIRTOSAAMISET JA MAKSETUT ENNAKOT</b>	<b>RESULTATREGLERINGAR OCH FÖRSKOTTSBETALNINGAR</b>
14	Siirtosaamiset ja maksetut ennakot (L10)	Resultatregleringar och förskottsbetalningar (L10)
1401	Korot	Räntor
1409	Muut	Övriga

**Banker och övriga kreditinstitut:**

<b>L05</b>	<b>DEBT SECURITIES</b>	<b>DEBT SECURITIES</b>
05	Debt securities (L05, T05)	Debt securities (L05, T05)
0501	Issued by public sector entities	Issued by public sector entities
050101	Held as current assets	Held as current assets
050109	Held as financial fixed assets	Held as financial fixed assets
0509	Issued by others	Issued by others
050901	Held as current assets	Held as current assets
050909	Held as financial fixed assets	Held as financial fixed assets
<b>L06</b>	<b>SHARES AND PARTNERSHIPS</b>	<b>SHARES AND PARTNERSHIPS</b>
06	Shares and participations (L06, T19)	Shares and participations (L06, T19)
0601	Held as current assets	Held as current assets
060101	Quoted	Quoted
060109	Other	Other
0609	Held as financial fixed assets	Held as financial fixed assets
060901	Quoted	Quoted
060909	Other	Other
<b>L07</b>	<b>INTANGIBLE ASSETS</b>	<b>INTANGIBLE ASSETS</b>
09	Intangible assets (L07)	Intangible assets (L07)
0901	Costs of establishment	Costs of establishment
0902	Data processing costs	Data processing costs
0903	Improvement expenses (in respect of rented premises)	Improvement expenses (in respect of rented premises)
0905	Goodwill	Goodwill
0909	Other long-term expenditure	Other long-term expenditure
<b>L08</b>	<b>TANGIBLE ASSETS</b>	<b>TANGIBLE ASSETS</b>
11	Tangible assets (L08)	Tangible assets (L08)
1101	Land and water areas and buildings (L08)	Land and water areas and buildings (L08)
110101	In own use	In own use
110102	Other	Other
1102	Shares and participations in real estate corporations	Shares and participations in real estate corporations
110201	In own use	In own use
110209	Other	Other
1103	Machinery and equipment	Machinery and equipment
1105	Art objects and coin collections	Art objects and coin collections
1119	Other tangible assets	Other tangible assets
<b>L09</b>	<b>OTHER ASSETS</b>	<b>OTHER ASSETS</b>
13	Other assets (L09)	Other assets (L09)
1301	Cash items in the process of collection	Cash items in the process of collection
1302	Guarantee claims	Guarantee claims
1309	Derivative contracts	Derivative contracts
1319	Other	Other
<b>L10</b>	<b>ACCRUED INCOME AND PREPAYMENTS</b>	<b>ACCRUED INCOME AND PREPAYMENTS</b>
14	Accrued income and prepayments (L10)	Accrued income and prepayments (L10)
1401	Interest	Interest
1409	Other	Other

**A. Pankit ja muut luottolaitokset:**

<b>L11</b>	VELAT LUOTTOLAITOKSILLE
3102	Velat luottolaitoksille (L11)
310201	Vaadittaessa maksettavat velat
31020101	Talletukset
31020109	Muut vaadittaessa maksettavat
310209	Muut kuin vaadittaessa maksettavat
31020901	Talletukset
31020909	Muut velat
<b>L12</b>	VELAT YLEISÖLLE JA JULKISYHTEISÖILLE
32	Velat yleisölle ja julkisyhteisöille (L12, T07, T36)
3201	Talletukset
320101	Vaadittaessa maksettavat
320109	Muut
3209	Muut velat yleisölle ja julkisyhteisöille
320901	Vaadittaessa maksettavat
320909	Muut kuin vaadittaessa maksettavat

**L13 MUUT VELAT**

34	Muut velat (L13)
3401	Maksujenvälitysvelat
3409	Johdannaissovimukset
3419	Muut

**L14 SIIRTOVELAT JA SAADUT ENNAKOT**

35	Siirtovelat ja saadut ennakot (L14)
3501	Korot
3509	Muut

**T Tilinpäätöksen liitetaulukot**

<b>T19</b>	OSAKEOMISTUS SEKTOREITTAIN
01	Yhteensä
0101	Yritykset ja asuntoyhteisöt (S11)
0102	Rahoitus- ja vakuutuslaitokset (S12)
010201	Talutuspankit (S1221)
010201	Vakuutuslaitokset (S125)
010203	Muut rahoituslaitokset
0103	Julkisyhteisöt (S13)
0104	Kotitalouksia palvelevat voittoa tavoittelemattomat yhteisöt (S15)
0105	Kotitaloudet (S14)
0106	Ulkomaat (S2)

**Banker och övriga kreditinstitut:**

<b>SKULDER TILL KREDITINSTITUT</b>
Skulder till kreditinstitut (L11)
På anfordran betalbara skulder
Depositioner
Övriga på anfordran betalbara
Andra än på anfordran betalbara skulder till kreditinstitut
Depositioner
Övriga skulder

**SKULDER TILL ALLMÄNHETEN OCH OFFENTLIGA SAMFUND**

Skulder till allmänheten och offentliga samfund (L12, T07, T36)
Depositioner
Utan uppsägningsstid
Övrig inlåning
Övriga skulder till allmänheten och offentliga samfund
På anfordran betalbara
Andra än på anfordran betalningsbara

**ÖVRIGA SKULDER**

Övriga skulder (L13)
Betalningsförmedlingskulder
Derivatkontrakt
Övriga

**RESULTATREGLERINGAR OCH FÖRSKOTTSBETALNINGAR**

Resultatregleringar och erhållna förskott (L14)
Räntor
Övriga

**Bokslutets tabellilagor****INNEHAV AV AKTIER OCH ANDELAR SEKTORVIS**

Summa
Icke finansiella företag och bostadsamfund (S11)
Finansiella företag och försäkringsföretag (S12)
Depositionsbanker (S1221)
Försäkringsföretag (S125)
Övriga finansiella företag
Offentlig sektor (S13)
Hushållens icke-vinstsyftande organisationer (S15)
Hushåll (S14)
Utländat (S2)

**Banks and other credit institutions:**

<b>LIABILITIES TO CREDIT INSTITUTIONS</b>
Liabilities to credit institutions (L11)
Repayable on demand
Repayable on demand
Other repayable on demand
Other than those repayable on demand
Deposits
Other liabilities

**LIABILITIES TO THE PUBLIC AND PUBLIC SECTOR ENTITIES**

Liabilities to the public and public sector entities (L12:T07:T36)
Deposits
Repayable on demand
Other deposits
Other liabilities to the public and public sector entities
Repayable on demand
Other than those repayable on demand

**OTHER LIABILITIES**

Other liabilities (L13)
Cash items in the process of collection
Derivative contracts
Other

**ACCRUED EXPENCES AND DEFERRED INCOME**

Accrued expenses and deferred income (L14)
Interest
Other

**Appendix tables to the annual accounts****SHAREHOLDINGS BY SECTOR**

Total
Non-financial corporations and housing corporations (S11)
Financial and insurance corporations (S12)
Deposit banks (S1221)
Insurance corporations (S125)
Other financial institutions
General government (S13)
Non-profit institutions serving households (S15)
Households (S14)
Rest of the world (S2)

**A. Pankit ja muut luottolaitokset: Banks and other credit institutions:**

<b>T20</b>	<b>LUOTTOLAITOKSEN OMISTAJASEKTORIT</b>	<b>KREDITINSTITUTS ÄGARESEKTOR</b>	<b>THE CREDIT INSTITUTIONS BY SECTOR OF OWNER</b>
01	Yhteensä	Summa	Total
0101	Yritykset ja asuntoyhteisöt (S11)	Ikke finansiella företag och bostadssamfund (S11)	Non-financial corporations and housing corporations (S11)
0102	Rahoitus- ja vakuutuslaitokset (S12)	Finansiella företag och försäkringsföretag (S12)	Financial and insurance corporations (S12)
010201	Talutuspankit (S1221)	Depositionsbanker (S1221)	Deposit banks (S1221)
010202	Vakuutuslaitokset (S125)	Försäkringsföretag (S125)	Insurance corporations (S125)
010203	Muut rahoituslaitokset	Övriga finansiella företag	Other financial institutions
0103	Julkisyhteisöt (S13)	Offentlig sektor (S13)	General government (S13)
0104	Kotitalouksia palvelevat voittoa tavoittelemattomat yhteisöt (S15)	Hushållens icke-vinstsyftande organisationer (S15)	Non-profit institutions serving households (S15)
0105	Kotitaloudet (S14)	Hushåll (S14)	Households (S14)
0106	Ulkomaat (S2)	Utländet (S2)	Rest of the world (S2)
<b>T40</b>	<b>KONTTORIT JA TOIMIPAIKAT</b>	<b>KONTOR OCH VERKSAMHETSSTÄLLEN</b>	<b>OFFICES AND OTHER PLACES OF BUSINESS</b>
01	Toimipaikat yhteensä	Totalt	Total
0101	Pääkonttori (ml. ulkomaiset luottolaitokset Suomessa)	Huvudkontor (inkl. utländska kreditinstitut i Finland)	Head offices
0102	Sivukonttori (ml. konttorit ulkomailta)	Filialer (inkl. filialer utomlands)	Branches (incl. branches abroad)
0103	Muut kotimaiset toimipaikat	Övriga förrättningsställen	Other places of business
02	Toimipaikat ulkomailta yhteensä	Förrättningsställen utomlands	Places of business abroad
<b>T41</b>	<b>HENKILÖKUNTA kauden lopussa (A)</b>	<b>PERSONAL vid periodens slut (A)</b>	<b>STAFF at the end of period (A)</b>
01	Yhteensä	Totalt	Total
0101	Ylemmät toimihenkilöt	Högre tjänstemän	Upper-level employees
0102	Muut toimihenkilöt	Övriga tjänstemän	Lower-level employees
0103	Työntekijät	Arbetare	Manual workers
<b>T42</b>	<b>HENKILÖKUNTA keskimäärin kauden aikana (B)</b>	<b>PERSONAL under perioden (B)</b>	<b>STAFF during the period (B)</b>
01	Yhteensä	Totalt	Total
0101	Vakinaiset kokoaikaiset	Ordinarie heltidsanställda	Permanent full-time employees
0102	Vakinaiset osa-aikaiset	Ordinarie deltidanställda	Permanent part-time employees
0103	Tilapäiset	Tillfälligt anställda	Temporary employees
0104	Kausiapulaiset	Säsonganställda	Seasonal assistants

## B. Sijoituspalveluyritykset

## Värdepappersföretag

## Investment firms

## 01 Tuloslaskelma

## Resultaträkning

## Profit and loss account

27	Palkkiotuotot	Provisionsintäkter
29	Arvopaperikaupan ja valuuttatoiminnan nettotuotot	Nettoreesultat av värdepappershandel och valutaverksamhet
2905	Arvopaperikaupan nettotuotot	Nettoreesultat av värdepappershandel
2910	Valuuttatoiminnan nettotuotot	Nettoreesultat av valutaverksamhet
37	Tuotot oman pääoman ehtoista sijoituksista	Intäkter från investeringar i form av eget kapital
3705	Samaan konserniin kuuluvista yrityksistä	I företag inom samma koncern
3710	Omitusyrityksistä	I ägarintresseföretag
3715	Muista yrityksistä	I övriga företag
41	Korkotuotot	Ränteintäkter
47	Liiketoiminnan muut tuotot	Övriga rörelseintäkter
49	<b>SJOITUSPALVELUTOIMINNAN TUOTOT</b>	<b>INTÄKTER FRÅN INVESTERINGSTJÄNSTER</b>
51	Palkkiokulut	Provisionskostnader
53	Korkokulut	Räntekostnader
55	Hallintokulut	Administrationskostnader
5505	Henkilöstökulut	Personalkostnader
550505	Palkat ja palkkiot	Löner och arvoden
550510	Henkilösivukulut	Lönebikostnader
5510	Muut hallintokulut	Övriga administrationskostnader
57	Poisotot ja arvonal. aineell. ja aineettom. Hyödykkeistä	Avskrivningar och nedskrivningar av materiella och immateriella tillgångar
59	Liiketoiminnan muut kulut	Övriga rörelsekostnader
61	Luo- ja takaukskulu	Kredit- och garantiförluster
63	Pysyviin vastaaviin kuul. arvopap. arvonalennukset	Nedskrivningar av värdepapper som utgör bestående aktiva
67	<b>LIKEVOITTO (-TAPPIO)</b>	<b>RÖRELSEVINST (-FÖRLUST)</b>
69	Satunnaiset erät	Extraordinaarisia poster
6905	Satunnaiset tuotot	Extraordinaarisia intäkter
6910	Satunnaiset kulut	Extraordinaarisia kostnader
71	<b>VOITTO (TAPPIO) ENNEN TILINPÄÄTÖS-SIIRTOJA JA VEROJA</b>	<b>VINST (FÖRLUST) FÖRE BOKSLUTSDISPOSITIONER OCH SKATTER</b>
73	Tilinpäätössiirrot	Bokslutsdimensioner
75	Tuloverot	Inkomstskatt
77	Muut välittömät verot	Övriga direkter skatter
81	<b>TILIKAUDEN VOITTO TAI TAPPIO</b>	<b>RÄKENSKAPSPERIODENS VINST ELLER FÖRLUST</b>

## 01L Tuloslaskelman liitetietoja

## Noter av resultaträkningen

## Notes to the profit and loss account

L49	<b>PALKKIOTUOTOT</b>	<b>PROVISIONSINTÄKTER</b>
27	Palkkiotuotot	Provisionsintäkter
2705	Arvopaperinvälityksestä	Fondkommissionsrörelse
2710	Markkinataukuksesta	Marknadsgarantrörelse
2715	Emission järjestämisestä	Emissionsarrangemang
2720	Emission takaamisesta	Emissionsgaranti
2725	Omaisuuksenhoidosta	Förmögenhetsförvaltning
2730	Toimitusmaks. ja palkkiot. luott. ja rahoituksen järj.	Expeditionsavgifter och provisioner för kredit- och finansieringsarrangemang
2735	Arvopapereiden säilytyspalveluista	Förvaring av värdepapper
2740	Sijoitus- ja rahoitusneuvonnasta	Placerings- och finansieringsrådgivning
2745	Muut palkkiotuotot	Övriga provisionsintäkter

Commission income  
Net income from securities transactions and foreign exchange dealing  
Net income from securities transactions  
Net income from securities from foreign exchange dealing  
Income from equity investments  
Group undertakings  
Participating interests  
Other undertakings  
Interest income  
Other operating income

## NET INCOME FROM INVESTMENT SERVICES

Commission expenses  
Interest expenses  
Administrative expenses  
Staff costs  
Salaries and fees  
Staff-related costs  
Other administrative expenses  
Depreciation and write-downs on tangible and intangible assets  
Other operating expenses  
Loan and guarantee losses  
Write-downs on securities held as financial fixed assets  
NET OPERATING PROFIT (LOSS)

## EXTRAORDINARY ITEMS

Extraordinary income  
Extraordinary expenses  
PROFIT (LOSS) BEFORE APPROPRIATIONS  
AND TAXES

Appropriations  
Income taxes  
Other direct taxes

## PROFIT OR LOSS FOR THE FINANCIAL YEAR

## COMMISSION INCOME

Commission income  
From securities broking  
From market making  
From arrangement of securities issues  
From underwriting of securities issues  
From asset management  
Commissions from arrangement of loans and financing  
From safe custody services  
Investment and financial advice  
Other commission income

## B. Sijoituspalveluyritykset

<b>L51</b>	<b>ARVOPAPERIKAUPAN JA VALUUTTATOIMINNAN NETTOTUOTOT</b>	<b>NETTORESULTAT AV VÄRDEPAPPERSHANDEL OCH VALUTAVERKSAMHET</b>	<b>Investment firms</b>
29	D Arvopaperikaupan ja valuuttatoiminnan nettotuotot	Nettoresultat av värdepappershandel och valutaverksamhet	NET INCOME FROM SECURITIES TRANSACTIONS AND FOREIGN EXCHANGE DEALING
2905	E Arvopaperikaupan nettotuotot	Nettoresultat av värdepappershandel	Net income from securities transactions and foreign exchange dealing
290505	F Saamistodistuksista	Fordringsbevis	Net income from securities transactions
290510	F Osakkeista ja osuuksista	Aktier och andelar	From debt securities
290515	G Muista	Övriga	From shares and participations
2910	E Valuuttatoiminnan nettotuotot	Nettoresultat av valutaverksamhet	Other
			Net income from foreign exchange dealing
<b>L55</b>	<b>KORKOTUOTOT</b>	<b>RÄNTEINTÄKTER</b>	<b>INTEREST INCOME</b>
41	I Korkotuotot	Ränteinätkter	Interest income
4105	J Saamisista luottolaitoksilta	Fordringar på kreditinstitut	From claims on credit institutions
4110	J Saamisista yleisöiltä ja julkisyhteisöiltä	Fordringar på allmänheten och offentliga samfund	From claims on the public and public sector entities
4115	A Saamistodistuksista	Fordringsbevis	From debt securities
411505	B Saamistodistuksista, julkisyhteisöiltä	Offentliga samfund	Debt securities issued by public sector entities
411510	B Muista saamistodistuksista	Övriga fordringsbevis	Other debt securities
4120	A Muut korkotuotot	Övriga ränteinätkter	Other interest income
<b>L57</b>	<b>LIIKETOIMINNAN MUUT TUOTOT</b>	<b>ÖVRIGA RÖRELSEINTÄKTER</b>	<b>OTHER OPERATING INCOME</b>
47	B Liiketoiminnan muut tuotot	Övriga rörelseinätkter	Other operating income
4705	C Vuokratuotot kiinteistöistä	Hyror från fastigheter	Rental income from real estate
4710	C Osinkotuotot kiinteistöyhteisöistä	Dividender från fastighetssammanslutningar	Dividend income from real estate corporations
4715	D Kiinteistöjen ja kiinteistöyhteisöjen osakkeiden ja osuuksien luovutusvoitot	Överlätervinster på fastigheter och aktier i fastighetssammanslutningar	Capital gains from the sale of real estate and shares and participations in real estate corporations
4720	D Samaan kons. tai konsolid.ryhm. kuuluvien yritysten hallintoon liittyvistä palveluista saadut tuotot	Arvoden från företag inom samma koncern eller konsolideringsgrupp för tillhandahållna förvaltningsjänster	Commissions and fees paid by undertakings belonging to the same group or consolidation group for administrative services
4725	E Muut	Övriga	Other

<b>L63</b>	<b>KORKOKULUT</b>	<b>RÄNTEKOSTNADER</b>	<b>INTEREST EXPENSES</b>
53	D Korkokulut	Räntekostnader	Interest expenses
5305	E Veloista luottolaitoksille	Skulder till kreditinstitut	On liabilities to credit institutions
5310	E Veloista yleisöille ja julkisyhteisöille	Skulder till allmänheten och offentliga samfund	On liabilities to the public and public sector entities
5315	F Yleiseen liikkeeseen lasketuista velkakirjoista	Skuldebrev emitterade till allmänheten	On debt securities issued to the public
5320	F Veloista, joilla on huonompi etuoikeus kuin muilla veloilla	Eftertällda skulder	On subordinated liabilities
5325	G Pääomalainoista	Kapitallån	On capital loans
5330	G Muut	Övriga	Other

<b>L65</b>	<b>HALLINTOKULUT</b>	<b>ADMINISTRATIONSKOSTNADER</b>	<b>ADMINISTRATIVE EXPENSES</b>
55	I Hallintokulut	Administrationskostnader	Administrative expenses
5505	J Henkilöstökulut	Personalkostnader	Staff costs
550505	A Palkat ja palkkiot	Löner och arvoden	Wages, salaries and fees
550510	A Henkilöstövukulut	Lönebikostnader	Staff-related costs
55051005	B Eläkekulut	Pensionskostnader	Pension costs
55051010	B Muut henkilöstövukulut (mm. sosiaaliturvamaksut ja muut sosiaalikulut)	Övriga lönebikostnader (inkl. socialskyddsavgifter och övriga kostnader)	Other staff-related costs (incl. social security contributions and other social security costs)



<b>B.</b>	<b>Sijoituspalveluyritykset</b>	<b>Värdepappersföretag</b>	<b>Investment firms</b>
5510	J Muut hallintokulut	Övriga administrationskostnader	Other administrative expenses
551005	A Toimistokulut	Kontorskostnader	Office costs
551010	A ATK-kulut	ADB-kostnader	Data processing expenses
551015	B Yhteykskulut	Kommunikationskostnader	Expenses related to communications
551020	B Markkinointikulut	Marknadsföringskostnader	Marketing expenses
551025	C Muut henkilökulut	Övriga personella kostnader	Other staff-related expenses
551030	C Muut hallinnon kulut	Övriga administrationskostnader	Other administrative expenses
<b>L67</b>	<b>POISTOT JA ARVONALENTUMISET AINEELLISISTA JA AINEETTOMISTA HYÖDYKKEISTÄ</b>	<b>AVSKRIVNINGAR OCH NEDSKRIVNINGAR AV MATERIELLA OCH IMMATERIELLA TILLGÅNGAR</b>	<b>DEPRECIATION AND WRITE-DOWNS ON TANGIBLE AND INTANGIBLE ASSETS</b>
57	C Poistot ja arvonal. aineell. ja aineett. hyödykk.	Avskrivn. och nedskrivn. av materielle och immaterielle tillgångar	Depreciation and write-downs on tangible and intangible assets
5705	D Suunnitelman mukaiset poistot	Avskrivningar enligt plan	Planned depreciation
570505	E Rakennuksista	Byggnader	On buildings
570510	E Koneista ja kalustosta	Maskiner och inventarier	On machinery and equipment
515	F Aineettomista hyödykkeistä	Immaterielle tillgångar	On intangible assets
570520	F Muut suunnitelman mukaiset poistot	Övriga avskrivningar enligt plan	Other planned depreciation
5710	D Arvonalentumispoistot	Nedskrivningar	Write-downs
<b>L69</b>	<b>LIIKETOIMINNAN MUUT KULUT</b>	<b>ÖVRIGA RÖRELSEKOSTNADER</b>	<b>OTHER OPERATING EXPENSES</b>
59	G Liiketoiminnan muut kulut	Övriga rörelsekostnader	Other operating expenses
5905	H Vuokrat	Hyror	Rents
5910	H Kiinteistöistä ja kiinteistöyhteisöistä	Fastigheter och fastighetssammanslutningar	Expenses arising from real estate and real estate corporations
5915	I Kiinteistöjen ja kiinteistöyhteisöjen osakkeiden ja osuuksien luovutustappiot	Överlåtelseförluster av fastigheter och aktier och andelar i fastighetssammanslutningar	Capital losses from the sale of real estate and shares and participations in real estate corporations
5920	I Muut liiketoiminnan kulut	Övriga rörelsekostnader	Other operating expenses
<b>L83</b>	<b>VÄLITTÖMÄT VEROT</b>	<b>DIREKTA SKATTER</b>	<b>DIRECT TAXES</b>
75	A Tuloverot	Inkomstskatter	Income taxes
7505	B Tilikauteen kohdistuvat	För räkenskapsperioden	Taxes for the financial year
7510	B Aikaisempiin tilikausiin kohdistuvat	För tidigare räkenskapsperioder	Taxes pertaining to previous financial year
77	E Muut välittömät verot	Övriga direkta skatter	Other direct taxes
7705	F Tilikauteen kohdistuvat	För räkenskapsperioden	Taxes for the financial year
7710	F Aikaisempiin tilikausiin kohdistuvat	För tidigare räkenskapsperioder	Taxes pertaining to previous financial year
<b>02</b>	<b>Tase</b>	<b>Balansräkning</b>	<b>Balance sheet</b>
<b>01</b>	<b>Vastaavaa</b>	<b>Aktiiva</b>	<b>Assets</b>
02	6 Käteiset varat	Kontanta medel	Liquid assets
03	8 Saamiset luottolaitoksilta	Fordringar på kreditinstitutt	Claims on credit institutions
05	0 Saamiset yleisöltä ja julkisyhteisöiltä	Fordringar på allmänheten och offentliga samfund	Claims on the public and public sector entities
0501	5 Saamistodistukset	Fordringsbevis	Debt securities
0509	7 Julkisyhteisöiltä	Offentliga samfund	On public sector entities
06	4 Muilta	Övriga	Other
07	7 Osakkeet ja osuudet	Aktier och andelar	Shares and participations
08	9 Osakkeet ja osuudet omistusyhteisyyksissä	Aktier och andelar i ägarintressföretag	Participating interests
09	1 Osakkeet ja osuudet samaan konserniin kuul. yritysissä	Aktier och andelar i företag som hör till samma koncern	Shares and participations in group undertakings
	3 Aineettomat hyödykkeet	Immaterielle tillgångar	Intangible assets

**B. Sijoituspalveluyritykset**

11	7	Aineelliset hyödykkeet
1115	8	Kiinteistöt ja kiinteistöyhteisöjen os. ja osuudet
1129	7	Muut aineelliset hyödykkeet
12	9	Osakeantisaamiset
13	1	Muut varat
14	3	Siirtosaamiset ja maksetut ennakot
17	0	Omat osakkeet ja osuudet
19	4	<b>Y H T E E N S Ä</b>

**Vastattavaa**

28	3	Vieras pääoma
31	9	Velat luottolaitoksille
32	1	Velat yleisölle ja julkisyhteisöille
33	3	Yleiseen liikkeeseen lasketut velkakirjat
3301	5	Joukkovelkakirjat
3309	2	Muut
34	5	Muut velat
35	8	Siirtovelat ja saadut ennakot
36	0	Pakolliset varaukset
3601	2	Eläkevaraukset
3603	6	Verovaraukset
3609	9	Muut varaukset
38	4	Velat, joilla on huomionpääasutus kuin muilla veloilla

**44 Tiilipäättösiirtojen kertymä**

4411	9	Poistoero
4419	6	Vapaaehtoiset varaukset
46	1	<b>Oma pääoma:</b>
4601	3	Osakepääoma
4605	2	Yhtiökurssirahasto
4607	6	Arvonkorotusrahasto
4609	0	Muut sidotut rahastot
460901	2	Vararahasto
460903	6	Yhtiöjärjestyksen mukaiset rahastot
460909	9	Muut rahastot
4611	4	Pääomalainat
4613	8	Vapaat rahastot
461301	0	Omien osakkeiden tai osuuksien rahasto
461309	7	Muut rahastot
4622	7	Edellisten tilikausien voitto (tappio)
4624	1	Tilikauden voitto (tappio)
49	7	<b>Y H T E E N S Ä</b>

**60 Taseen ulkopuoliset sitoumukset****Ätäganden utanför balansräkningen****Värdepappersföretag**

Materiella tillgångar
Fastigheter samt aktier och andelar i fastighetssammanslutn.
Övriga materiella tillgångar
Akteemissionsfordringar
Övriga tillgångar
Resultatregleringar och förskottsbetalningar
Egna aktier och andelar
<b>S U M M A</b>

**Passiva**

<b>Främmande kapital</b>
Skulder till kreditinstitut
Skulder till allmänheten och offentliga samfund
Skuldebrev emitterade till allmänheten
Masskuldebrevslån
Övriga
Övriga skulder
Resultatregleringar och erhållna förskott
Avsättningar
Avsättningar för pensioner
Skatteavsättningar
Övriga avsättningar
Efterställda skulder

**Akkumulerade bokslutsdispositioner**

Avskrivningsdifferens
Reserver
<b>Eget kapital:</b>
Aktiekapital
Överkursfond
Uppskrivningsfond
Övriga bundna fonder
Reservfond
Fonder enligt bolagsordningen
Övriga fonder
Kapitallån
Fria fonder
Fond för egna aktier
Övriga fonder
Balanserad vinst (förlust)
Räkenskapsperiodens vinst (förlust)
<b>S U M M A</b>

**Off-balance sheet commitments****Investment firms**

Tangible assets
Real estate and shares and participations in real estate corporations
Other tangible assets
Claims in respect of share capital
Other assets
Accrued income and prepayments
Own retained shares and participations
<b>TOTAL</b>

**Liabilities**

<b>Liabilities</b>
Liabilities to credit institutions
Liabilities to the public and public sector entities
Debt securities issued to the public
Bonds
Other
Other liabilities
Accrued expenses and deferred income
Compulsory provisions
Pension provisions
Provisions for taxes
Other provisions
Subordinated liabilities

**Appropriations**

Depreciation difference
Voluntary provisions
<b>Equity capital:</b>
Share capital
Share premium account
Revaluation reserve
Other restricted reserves
Reserve fund
Reserves provided for by the articles of association
Other reserves
Capital loans
Non-restricted reserves
Reserve for own retained shares
Other reserves
Profit (loss) brought forward
Profit (loss) for the financial year
<b>TOTAL</b>

**B. Sijoituspalveluyritykset****Värdepappersföretag****Investment firms****L Taseen liitetietoja****Noter av balansräkning****Notes to the balance sheet**

<b>L02</b>	<b>SAAMISET LUOTTOLAITOKSILTA</b>	<b>FORDRINGAR PÅ KREDITINSTITUT</b>	<b>CLAIMS ON CREDIT INSTITUTIONS</b>
02	Saamiset luottolaitoksilta	Fordringar på kreditinstitut	Claims on credit institutions
020201	Vaadittaessa maksett. saamiset luottolaitoksilta	På anfordran betalbara fordringar på kreditinstitut	Claims on credit institutions repayable on demand
02020101	Talletukset	Depositioner utan uppsägningstid	Deposits repayable on demand
02020109	Muut	Övriga på anfordran betalbara fordringar	Other claims repayable on demand
0209	Muut kuin vaaditt. maks. saamiset luottolaitoksilta	Andra än på anfordran betalbara fordringar på kreditinstitut	Claims on credit institutions other than those repayable on demand
02020901	Talletukset	Depositioner	Deposits
02020909	Muut	Övriga fordringar	Other claims
<b>L03</b>	<b>SAAMISET YLEISÖILTÄ JA JULKISYHTEISÖILTÄ</b>	<b>FORDRINGAR PÅ ALLMÄNHETEN OCH OFFENTLIGA SAMFUND</b>	<b>CLAIMS ON THE PUBLIC AND PUBLIC SECTOR ENTITIES</b>
03	Saamiset yleisöitä ja julkisyhteisöiltä	Fordringar på allmänheten och offentliga samfund	Claims on the public and public sector entities
0301	Vaadittaessa maksettavat	På anfordran betalbara fordringar	Repayable on demand
0302	Muut kuin vaadittaessa maksettavat saamiset	Andra än på anfordran betalbara fordringar	Other than those repayable on demand
<b>L05</b>	<b>SAAMISTODISTUKSET</b>	<b>FORDRINGSBEVIS</b>	<b>DEBT SECURITIES</b>
05	Saamistodistukset	Fordringsbevis	Debt securities
0501	Julkisyhteisöiltä	Offentliga samfund	Issued by public sector entities
050101	Vaihtuviin vastaaviin kuuluvat	Rörliga aktiva	Held as current assets
050109	Pysyviin vastaaviin kuuluvat	Bestående aktiva	Held as financial fixed assets
0509	Muulta	Övriga	Issued by others
050901	Vaihtuviin vastaaviin kuuluvat	Rörliga aktiva	Held as current assets
050909	Pysyviin vastaaviin kuuluvat	Bestående aktiva	Held as financial fixed assets
<b>L06</b>	<b>OSAKKEET JA OSUUDET</b>	<b>AKTIER OCH ANDELAR</b>	<b>SHARES AND PARTICIPATIONS</b>
06	Osakkeet ja osuudet	Aktier och andelar	Shares and participations
0601	Vaihtuviin vastaaviin kuuluvat	Rörliga aktiva	Held as current assets
060101	Julkisesti noteeratut	Offentligt noterade	Quoted
060109	Muut	Övriga	Other
0609	Pysyviin vastaaviin kuuluvat	Bestående aktiva	Held as financial fixed assets
060901	Julkisesti noteeratut	Offentligt noterade	Quoted
060909	Muut	Övriga	Other
07	Osakkeet ja osuudet omistusyhteisyyksissä	Aktier och andelar i ägarintresseföretag	Participating interests
0701	Luottolaitoksissa	Kreditinstitutt	In credit institutions
0709	Muissa	Övriga	Other
08	Osak. ja osuudet samaan konserniin kuuluvissa yrityksissä	Aktier och andelar i företag som hör till samma koncern	Shares and participations in group undertakings
0801	Luottolaitoksissa	Kreditinstitutt	In credit institutions
0809	Muissa	Övriga	Other
<b>L07</b>	<b>AINEETOMAT HYÖDYKKEET</b>	<b>IMMATERIELLA TILLEGÅNGAR</b>	<b>INTANGIBLE ASSETS</b>
09	Aineettomat hyödykkeet	Immateriella tillgångar	Intangible assets
0901	Perustamis- ja järjestelymenot	Etablerings- och organisationsutgifter	Costs of establishment
0902	ATK-menot	ADB-utgifter	Data processing costs
090201	Ohjelmistot	Programvara	Software
090209	Muut ATK-menot	Övriga ADB-utgifter	Other data processing costs
0903	Perusparannusmenot (vuokrailojen)	Renoverings- och ombyggnadsutgifter	Improvement expenses
0905	Liiketoiminta	Goodwill	Goodwill
0909	Muut pitkävaikutteiset menot	Övriga utgifter med lång verkningstid	Other long-term expenditure

**B. Sijoituspalveluyritykset**

<b>L08</b>	<b>AINEELLISET HYÖDYKKEET</b>		<b>MATERIELLA TILGÅNGAR</b>
11	Aineelliset hyödykkeet		Materiaalia tilgångar
1115	Kiinteistö- ja kiinteistöyhtiö-, osakke- ja osuudet		Fastigheter och aktier och andelar i fastighetssammanslutningar
111501	Maa-alueet ja rakennukset		Markområden och byggnader
111510	Kiinteistöyhtiöiden osakkeet ja osuudet		Aktier och andelar i fastighetssammanslutningar
11151001	Omassa käytössä olevat		För inrymnande av egna lokaler
11151009	Muut		Övriga
1129	Muut aineelliset hyödykkeet		Övriga materiaalia tilgångar
112901	Koneet ja kalusto		Maskiner och inventarier
112909	Muut		Övriga
<b>L09</b>	<b>MUUT VARAT</b>		<b>ÖVRIGA TILGÅNGAR</b>
13	Muut varat		Övriga tilgångar
1305	Arvopapereiden myyntisaamiset		Värdepappersförsäljningsfordringar
1309	Johdannaisooppimukset		Derivatkontrakt
130915	Osakeoptiot		Aktieoptioner
130920	Korkotermit		Ränteterminer
130930	Osaketermit		Aktieteterminer
130950	Muut		Övriga
13	Muut		Övriga
<b>L10</b>	<b>SIIRTOSAAMISET JA MAKSETUT ENNAKOT</b>		<b>RESULTATREGLERINGAR OCH FÖRSKOTTSBETALNINGAR</b>
14	Siirtosaamiset ja maksetut ennakot		Resultatregleringar och förskottsbetalningar
1401	Korot		Räntor
1409	Muut		Övriga
140906	Muut siirtosaamiset		Övriga resultatregleringar
140909	Muut maksetut ennakot		Övriga förskottsbetalningar
<b>L11</b>	<b>VELAT LUOTTOLAITOKSILLE</b>		<b>SKULDER TILL KREDITINSTITUT</b>
31	Velat luottolaitoksille		Skulder till kreditinstitut
3102	Velat luottolaitoksille		Skulder till kreditinstitut
310201	Vaadittaessa maksettavat velat		På anfordran betalbara skulder till kreditinstitut
310209	Muut kuin vaadittaessa maksettavat velat		Andra än på anfordran betalbara skulder till kreditinstitut
<b>L12</b>	<b>VELAT YLEISÖLLE JA JULKISYHTYISÖLLE</b>		<b>SKULDER TILL ALLMÄNHETEN OCH OFFENTLIGA SAMFUND</b>
32	Velat yleisölle ja julkisyhteisöille		Skulder till allmänheten och offentliga samfund
3219	Lainaksi otetut asiakasvarat		Inlänade kundmedel
3229	Muut velat yleisölle ja julkisyhteisöille		Övriga skulder till allmänheten och offentliga samfund
<b>L13</b>	<b>MUUT VELAT</b>		<b>ÖVRIGA SKULDER</b>
34	Muut velat		Övriga skulder
3405	Arvopapereiden ostovelat		Leveransrörskulder för värdepapper
3409	Johdannaisooppimukset		Derivatkontrakt
340915	Osakeoptiot		Aktieoptioner
340920	Korkotermit		Ränteterminer
340930	Osaketermit		Aktieteterminer
340950	Muut		Övriga
34	Muut		Övriga

**Investment firms**

	<b>TANGIBLE ASSETS</b>		<b>TANGIBLE ASSETS</b>
	Tangible assets		Tangible assets
	Real estate and shares participations in real estate corporations		Real estate and shares participations in real estate corporations
	Land and water areas and buildings		Land and water areas and buildings
	Shares and participations in real estate corporations		Shares and participations in real estate corporations
	In own use		In own use
	Other		Other
	Other tangible assets		Other tangible assets
	Machinery and equipment		Machinery and equipment
	Other		Other
	<b>OTHER ASSETS</b>		<b>OTHER ASSETS</b>
	Other assets		Other assets
	Claims in respect of the sale of securities		Claims in respect of the sale of securities
	Derivative contracts		Derivative contracts
	Stock options		Stock options
	Forward rate agreements		Forward rate agreements
	Stock forward contracts		Stock forward contracts
	Other		Other
	Other		Other
	<b>ACCRUED INCOME AND PREPAYMENTS</b>		<b>ACCRUED INCOME AND PREPAYMENTS</b>
	Accrued income and prepayments		Accrued income and prepayments
	Interest		Interest
	Other		Other
	Other accrued income		Other accrued income
	Other prepayments		Other prepayments
	<b>LIABILITIES TO CREDIT INSTITUTIONS</b>		<b>LIABILITIES TO CREDIT INSTITUTIONS</b>
	Liabilities to credit institutions		Liabilities to credit institutions
	Liabilities to credit institutions		Liabilities to credit institutions
	Repayable on demand		Repayable on demand
	Other than those repayable on demand		Other than those repayable on demand
	<b>LIABILITIES TO THE PUBLIC AND PUBLIC SECTOR ENTITIES</b>		<b>LIABILITIES TO THE PUBLIC AND PUBLIC SECTOR ENTITIES</b>
	Liabilities to the public and public sector entities		Liabilities to the public and public sector entities
	Customer funds taken as a loan		Customer funds taken as a loan
	Other liabilities to the public and public sector entities		Other liabilities to the public and public sector entities
	<b>OTHER LIABILITIES</b>		<b>OTHER LIABILITIES</b>
	Other liabilities		Other liabilities
	Liabilities in respect of the purchase of securities		Liabilities in respect of the purchase of securities
	Derivative contracts		Derivative contracts
	Stock options		Stock options
	Forward rate agreements		Forward rate agreements
	Stock forward contracts		Stock forward contracts
	Other		Other
	Other		Other

**B. Sijoituspalveluyritykset**

<b>L14</b>	<b>SIIRTOVELAT JA SAADUT ENNAKOT</b>
35	Siirtovelat ja saadut ennakot
3501	Korot
3509	Muut

**T Tiinpäätöksen liitetaulukot**

<b>T01</b>	<b>SAAMISTODISTUKSET; VASTAAVAA</b>
05	Saamistodistukset
0505	Vaihtuviin vastaaviin kuuluvat
050505	Sijoitustodistukset
050510	Yritystodistukset
050515	Valtion velkasitoumukset
050520	Kuntatodistukset
050525	Vaihtovelkakirjalainat
050530	Muut joukkovelkakirjalainat
050590	Muut
0510	Pysyviin vastaaviin kuuluvat
051005	Sijoitustodistukset
051010	Yritystodistukset
051015	Valtion velkasitoumukset
051020	Kuntatodistukset
051025	Vaihtovelkakirjalainat
051030	Muut joukkovelkakirjalainat
051090	Muut

**Värdepappersföretag**

<b>RESULTATREGLERINGAR OCH ERHÅLLNA FÖRSKOTT</b>
Resultatregleringar och erhållna förskott
Räntor
Övriga

**Bokslutets tabellilagor**

<b>FORDRINGSBEVIS; AKTIVA</b>
Fordringsbevis
Rörliga Aktiva
Bankcertifikat
Företagscertifikat
Statens skuldförbindelser
Kommuncertifikat
Konverteringslån
Övriga masskuldebrevslån
Övriga
Bestående aktiva
Bankcertifikat
Företagscertifikat
Statens skuldförbindelser
Kommuncertifikat
Konverteringslån
Övriga masskuldebrevslån
Övriga

**INNEHAV AV AKTIER OCH ANDELAR SEKTORVIS**

Summa
Icke finansiella företag och bostadssamfund (S11)
Finansiella företag och försäkringsföretag (S12)
Offentlig sektor (S13)
Hushållens icke-vinstsyftande organisationer (S15)
Hushåll (S14)
Utländet (S2)

**VÄRDEPAPPERSFÖRETAGS AKTIEKAPITAL SEKTORVIS**

Summa
Icke finansiella företag och bostadssamfund (S11)
Finansiella företag och försäkringsföretag (S12)
Offentlig sektor (S13)
Hushållens icke-vinstsyftande organisationer (S15)
Hushåll (S14)
Utländet (S2)

**SJOITUSPALVELUYRITYSTEN OSAKEPÄÄOMAN JAKAANTUMINEN OMISTAJASEKTOREITTAIN**

Yhteensä
Yritykset ja asuntoyhdistykset (S11)
Rahoitus- ja vakuutuslaitokset (S12)
Julkisyhteisöt (S13)
Kotitalouksia palvelevat voittoa tavoittelemattomat yhteisöt (S15)
Kotitaloudet (S14)
Ulkomaat (S2)

**Investment firms**

<b>ACCRUED EXPENSES AND DEFERRED INCOME</b>
Accrued expenses and deferred income
Interest
Other

**Appendix tables to the annual accounts**

<b>DEBT SECURITIES; ASSETS</b>
Debt securities
Held as current assets
Certificates of deposit
Commercial papers
Treasury bills
Local authority paper
Convertible bonds
Other bonds
Other
Held as financial fixed assets
Certificates of deposit
Commercial papers
Treasury bills
Local authority paper
Convertible bonds
Other bonds
Other

**SHAREHOLDINGS BY SECTOR**

Total
Non-financial corporations and housing corporations (S11)
Financial and insurance corporations (S12)
General government (S13)
Non-profit institutions serving households (S15)
Households (S14)
Rest of the world (S2)

**DISTRIBUTION OF HOLDINGS OF THE SHARE**

<b>CAPITAL OF THE INVESTMENT FIRM, BY SECTOR OF OWNER</b>
Total
Non-financial corporations and housing corporations (S11)
Financial and insurance corporations (S12)
General government (S13)
Non-profit institutions serving households (S15)
Households (S14)
Rest of the world (S2)

**B. Sijoituspalveluyritykset**

<b>T40</b>	TOIMIPAIKKATYYPIT
01	Toimipaikat Suomessa yhteensä
0101	Pääkontorit
0103	Muut toimipaikat
<b>T41</b>	HENKILÖKUNTA KAUDEN LOPUSSA (A)
01	Yhteensä
0101	Ylemmät toimihenkilöt
0102	Muut toimihenkilöt
0103	Työntekijät
<b>T42</b>	HENKILÖKUNTA KAUDEN LOPUSSA (B)
01	Yhteensä
0101	Vakinaiset kokoaikaiset
0102	Vakinaiset osa-aikaiset
0103	Tilapäiset
0104	Kausiapulaiset

**Värdepappersföretag**

<b>T40</b>	TYPER AV FÖRRÄTTNINGSTÄLLEN
01	Värdepappersföretags förrättningsställen i Finland
0101	Huvudkontor
0103	Övriga förrättningsställen
<b>T41</b>	PERSONAL VID PERIODENS SLUT (A)
01	Totalt
0101	Högre tjänstemän
0102	Övriga tjänstemän
0103	Arbetare
<b>T42</b>	PERSONAL VID PERIODENS SLUT (B)
01	Totalt
0101	Ordinarie heltidsanställda
0102	Ordinarie deltidanställda
0103	Tillfälligt anställda
0104	Säsonganställda

**Investment firms**

<b>T40</b>	PLACES OF BUSINESS
01	Places of business of the investment firm in Finland
0101	Head office
0103	Other places of business
<b>T41</b>	STAFF AT THE END OF THE PERIOD (A)
01	Total
0101	Upper-level employees
0102	Lower-level employees
0103	Manual workers
<b>T42</b>	STAFF AT THE END OF THE PERIOD (B)
01	Total
0101	Permanent full-time employees
0102	Permanent part-time employees
0103	Temporary employees
0104	Seasonal assistants

## Tiedonantajat - Uppgiftslämnarna - Reporting institutions

### A. Pankit ja muut luottolaitokset - Banker och övriga kreditinstitut Banks and other credit institutions

#### Kotimaiset liikepankit: Inhemiska affärsbanker: Domestic commercial banks:

Evli Pankki Oyj  
eQ Pankki Oy  
Gyllenberg Private Bank Ab  
Nordea Bank Finland Abp  
Okopankki Oyj  
Op-Kotipankki Oyj  
Osuuspankkien Keskuspankki Oyj  
Sampo Pankki Oyj  
Suomen AsuntoHypoPankki  
Tapiola Pankki Oy  
Ålandsbanken Abp

#### Säästöpankit: Sparbanker: Savings banks:

Aktia Sparbank Abp  
Ekenäs Sparbank  
Eräjärven Säästöpankki  
Etelä-Karjalan Säästöpankki  
Eurajoen Säästöpankki  
Hauhon Säästöpankki  
Houtskär Sparbank  
Huittisten Säästöpankki  
Ikaalisten Säästöpankki  
Kalannin Säästöpankki  
Kiikoisten Säästöpankki  
Kortesjärven Säästöpankki  
Kristinestads Sparbank  
Kuortaneen Säästöpankki  
Kvevlax Sparbank  
Lammin Säästöpankki  
Liedon Säästöpankki  
Luopioisten Säästöpankki  
Längelmäen Säästöpankki  
Länsi Uudenmaan Säästöpankki  
Mietoisten Säästöpankki  
Myrskylän Säästöpankki  
Nooa Säästöpankki Oy  
Närpes Sparbank  
Padasjoen Säästöpankki  
Parkanon Säästöpankki  
Pyhärannan Säästöpankki  
Rengon Säästöpankki  
Skärgårdssparbanken Ab  
Someron Säästöpankki  
Suodenniemen Säästöpankki  
Suomenniemen Säästöpankki  
Sysmän Säästöpankki  
Säästöpankki Optia  
Tuuloksen Säästöpankki  
Töysän Säästöpankki  
Vörå Sparbank  
Ylihärman Säästöpankki  
Yttermark Sparbank  
Övermark Sparbank

#### Muut (kotimaiset) luottolaitokset: Övriga (inhemska) kreditinstitut: Other (domestic) credit institutions:

Aktia Hypoteksbank Abp  
Diner'S Club Finland Oy  
Eurocard Oy  
Handelsbanken Rahoitus Oyj  
Kuntarahoitus Oyj  
Luottokunta  
Nordea Rahoitus Suomi Oy  
Op-Asuntoluottopankki Oyj  
Suomen Asuntoluottopankki Oyj  
Suomen Hypoteekkiyhdistys

#### Ulkomaiset pankit (ulkomaisen luottolaitoksen talletus- pankkitoimintaa Suomessa harjoittavat sivukonttorit):

**Utländska banker** (utländska kreditinstitut filialer, som idkar depositionsverksamhet i Finland):

**Foreign banks** (branches of foreign credit institution in Finland engaged in activities other than deposit bank activities):

Citibank International Plc sivuliike Suomessa  
Calyon Bank Helsingin sivukonttori  
Carnegie Investment Bank Ab, Finland filialen  
Danske Bank A/S, Helsingfors filial  
Deutsche Bank Ag, Helsinki Branch  
EFG Investment Bank AB filial i Finland  
Norddeutsche Landesbank Girozentrale, Helsingin sivukonttori  
Skandinaviska Enskilda Banken Ab (publ) Helsingforsfilialen  
Svenska Handelsbanken Ab (publ), filialverksamheten i Finland

**Ulkomaiset muut luottolaitokset** (ulkomaisen luottolaitoksen muuta luottolaitostoimintaa kuin talletuspankkitoimintaa Suomessa harjoittavat sivukonttorit):

**Utländska övriga kreditinstitut** (utländska kreditinstitut filialer, som idkar annan kreditinstitutverksamhet än depositionsbankverksamhet i Finland) :

**Foreign other institutions** (branches of foreign credit institution in Finland engaged in activities other than deposit bank activities):

BMW Financial Services Scandinavia Ab, Suomen sivuliike  
Caterpillar Financial Nordic Services Ab, filial i Finland  
FCE Bank plc  
GE Capital Equipment Finance AB, filial i Finland  
Handelsbanken Finans Ab (publ), filialverksamheten i Finland  
HSH Nordbank AG, Helsingin sivuliike  
Scania Finans Aktiebolag, filial i Finland  
Seb Finans Ab (publ) Helsingforsfilialen  
Seb Kort Ab, Helsingin sivuliike

## A. Tiedonantajat - Uppgiftslämnarna - Reporting institutions ...

**OSK yhteenliittymän jäsenosuuspankit:****ABCs medlemsandelsbanker:****OKOBANK GROUP; member cooperative banks:**

Alajärven Osuuspankki	Kalkkisten Osuuspankki
Alastaron Osuuspankki	Kangasalan Osuuspankki
Alavieskan Osuuspankki	Kangasniemen Osuuspankki
Alavuden Seudun Osuuspankki	Kankaanpään Osuuspankki
Andelsbanken för Åland	Kannuksen Osuuspankki
Andelsbanken Raseborg	Karjalan Osuuspankki
Artjärven Osuuspankki	Karkun Osuuspankki
Askolan Osuuspankki	Karunan Osuuspankki
Auran Osuuspankki	Karvian Osuuspankki
Elimäen Osuuspankki	Kaustisen Osuuspankki
Enon Osuuspankki	Keikyän Osuuspankki
Etelä - Karjalan Osuuspankki	Kemin Seudun Osuuspankki
Etelä - Pohjanmaan Osuuspankki	Kerimäen Osuuspankki
Etelä - Päijänteen Osuuspankki	Keski - Suomen Osuuspankki
Etelä-Savon Osuuspankki	Keski-Uudenmaan Osuuspankki
Eurajoen Osuuspankki	Kestilän Osuuspankki
Euran Osuuspankki	Kesälähdän Osuuspankki
Forssan Seudun Osuuspankki	Kihniön Osuuspankki
Haapajärven Osuuspankki	Kiihtelysvaaran Osuuspankki
Haapamäen Seudun Osuuspankki	Kiikalan Rekijoen Osuuspankki
Haapaveden Osuuspankki	Kiikoisten Osuuspankki
Hailuodon Osuuspankki	Kiskon Osuuspankki
Halsuan Osuuspankki	Kiteen Seudun Osuuspankki
Haminan Seudun Osuuspankki	Kiukaisten Osuuspankki
Harjavallan Osuuspankki	Koillis-Savon Osuuspankki
Hartolan Osuuspankki	Koitin-Pertunmaan Osuuspankki
Hauhon Osuuspankki	Kokemäen Osuuspankki
Haukivuoren Osuuspankki	Kokkolan Osuuspankki
Heinäveden Osuuspankki	Kontiolahden Osuuspankki
Himangan Osuuspankki	Korpilahden Osuuspankki
Hinnerjoen Osuuspankki	Korsnäs Andelsbank
Hirvensalmen Osuuspankki	Kotkan Seudun Osuuspankki
Honkilahden Osuuspankki	Kouvolan Seudun Osuuspankki
Huhtamon Osuuspankki	Kronoby Andelsbank
Huittisten Osuuspankki	Kuhmalahden Osuuspankki
Humppilan Osuuspankki	Kuhmoisten Osuuspankki
Hämeenkosken Osuuspankki	Kuhmon Osuuspankki
Hämeenlinnan Seudun Osuuspankki	Kuopion Osuuspankki
Iisalmen Osuuspankki	Kuortaneen Osuuspankki
Ikaalisten Osuuspankki	Kurun Osuuspankki
Ilomantsin Osuuspankki	Kuusamon Osuuspankki
Janakkalan Osuuspankki	Kuusjoen Osuuspankki
Joensuun Osuuspankki	Kymijoen Osuuspankki
Jokioisten Osuuspankki	Kärkölän Osuuspankki
Juuan Osuuspankki	Kärsämäen Osuuspankki
Juvan Osuuspankki	Käylän Osuuspankki
Jämsän Seudun Osuuspankki	Köyliön Osuuspankki
Kainuun Osuuspankki	Lapin Osuuspankki
Kalajoen Osuuspankki	Lappo Andelsbank



## A. Tiedonantajat - Uppgiftslämnarna - Reporting institutions ...

*OSK yhteenliittymän jäsenosuuspankit...**ABCs medlemsandelsbanker...**OKOBANK GROUP; member cooperative banks ...*

Lehtimäen Osuuspankki	Peräseinäjoen Osuuspankki
Lemin Osuuspankki	Pieksämäen Seudun Osuuspankki
Leppävirran Osuuspankki	Pielaveden Osuuspankki
Lieksan Osuuspankki	Pihtiputaan Osuuspankki
Limingan Osuuspankki	Pohjolan Osuuspankki
Liperin Osuuspankki	Polvijärven Osuuspankki
Loimaan Osuuspankki	Porin Seudun Osuuspankki
Loimaan Seudun Osuuspankki	Porvoon Osuuspankki
Lokalahden Osuuspankki	Posion Osuuspankki
Lopen Osuuspankki	Pudasjärven Osuuspankki
Lounais-Suomen Osuuspankki	Pukkilan Osuuspankki
Luhangan Osuuspankki	Pulkkilan Osuuspankki
Luopioisten Osuuspankki	Punkalaitumen Osuuspankki
Luumäen Osuuspankki	Puolangan Osuuspankki
Luvian Osuuspankki	Purmo Andelsbank
Länsi-Uudenmaan Osuuspankki	Pyhäjärven Osuuspankki
Maaningan Osuuspankki	Pyhännän Osuuspankki
Marttilan Osuuspankki	Päijät - Hämeen Osuuspankki
Maskun Osuuspankki	Pälkäneen Osuuspankki
Mellilän Seudun Osuuspankki	Pöytyän Osuuspankki
Merimaskun Osuuspankki	Raahen Seudun Osuuspankki
Metsämaan Osuuspankki	Rantasalmen Osuuspankki
Miehikkälän Osuuspankki	Rantsilan Osuuspankki
Miettilän Osuuspankki	Rauman Seudun Osuuspankki
Mouhijärven Osuuspankki	Rautalammin Osuuspankki
Mynämäen Osuuspankki	Riihimäen Seudun Osuuspankki
Myrskylän Osuuspankki	Riistaveden Osuuspankki
Mäntsälän Osuuspankki	Ruhtinansalmen Osuuspankki
Mäntän Seudun Osuuspankki	Ruoveden Osuuspankki
Nagu Andelsbank	Ruukin Osuuspankki
Nakkilan Osuuspankki	Rymättylän Osuuspankki
Niinijoen Osuuspankki	Rääkkylän Osuuspankki
Nilsian Osuuspankki	Sallan Osuuspankki
Nivalan Osuuspankki	Salon Seudun Osuuspankki
Nousiaisten Osuuspankki	Sauvon Osuuspankki
Nurmeksien Osuuspankki	Savitaipaleen Osuuspankki
Orimattilan Osuuspankki	Savonlinnan Osuuspankki
Oripään Osuuspankki	Sideby Andelsbank
Oriveden Seudun Osuuspankki	Siikajoen Osuuspankki
Osuuspankki Kantrisal	Simpeleen Osuuspankki
Oulaisten Osuuspankki	Somerniemen Osuuspankki
Oulun Osuuspankki	Someron Osuuspankki
Outokummun Osuuspankki	Sonkajärven Osuuspankki
Paattisten Osuuspankki	Sotkamon Osuuspankki
Paltamon Osuuspankki	Strömfors Andelsbanken
Parikkalan Seudun Osuuspankki	Sulkavan Osuuspankki
Parkanon Osuuspankki	Suomussalmen Osuuspankki
Pedersörenejdens Andelsbank	Suonenjoen Osuuspankki
Perhon Osuuspankki	Sysmän Osuuspankki
Perniön Osuuspankki	Säkylän Osuuspankki

## A. Tiedonantajat - Uppgiftslämnarna - Reporting institutions ...

*OSK yhteenliittymän jäsenosuuspankit...**ABCs medlemsandelsbanker...**OKOBANK GROUP; member cooperative banks ...***Paikallisosuuspankit:****Lokalandelsbanker:****Local cooperative banks:**

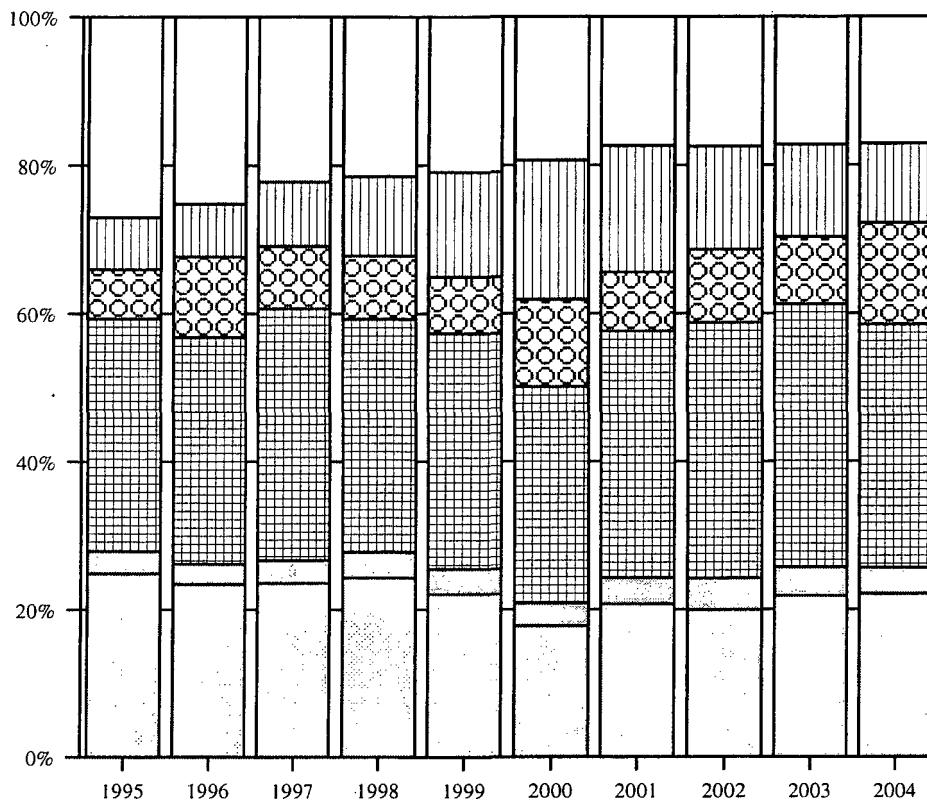
Taivalkosken Osuuspankki  
 Taivassalon Osuuspankki  
 Tampereen Seudun Osuuspankki  
 Tarvasjoen Osuuspankki  
 Tervolan Osuuspankki  
 Tervon Osuuspankki  
 Toholammin Osuuspankki  
 Toijalan Osuuspankki  
 Tornion Osuuspankki  
 Turun Seudun Osuuspankki  
 Tuupovaaran Osuuspankki  
 Tyrnävän Osuuspankki  
 Ullavan Osuuspankki  
 Urjalan Osuuspankki  
 Utajärven Osuuspankki  
 Uukuniemen Osuuspankki  
 Vakka-Suomen Osuuspankki  
 Valkeakosken Osuuspankki  
 Valtimon Osuuspankki  
 Vammalan Seudun Osuuspankki  
 Vampulan Osuuspankki  
 Varkauden Osuuspankki  
 Varpaisjärven Osuuspankki  
 Vasa Andelsbank  
 Vehmersalmen Osuuspankki  
 Vesannon Osuuspankki  
 Vetelin Osuuspankki  
 Vetelin Ylipään Osuuspankki  
 Viekin Osuuspankki  
 Vihannin Osuuspankki  
 Vimpelin Osuuspankki  
 Virolahden Osuuspankki  
 Virtain Osuuspankki  
 Ylitornion Osuuspankki  
 Ylivieskan Osuuspankki  
 Yläneen Osuuspankki  
 Ypäjän Osuuspankki  
 Ähtärin Osuuspankki  
 Östnylands Andelsbank  
 Östra Korsholms Andelsbank  
 Övermark Andelsbank

Alahärmän Osuuspankki  
 Hannulan Osuuspankki  
 Hellanmaan Osuuspankki  
 Honkajoen Osuuspankki  
 Isojoen Osuuspankki  
 Joroisten Osuuspankki  
 Jämijärven Osuuspankki  
 Kannonkosken Osuuspankki  
 Kauhavan Osuuspankki  
 Keiteleen Osuuspankki  
 Keuruun Osuuspankki  
 Kiuruveden Osuuspankki  
 Konneveden Osuuspankki  
 Kortesjärven Osuuspankki  
 Kosken Osuuspankki  
 Kovelahden Osuuspankki  
 Kurikan Osuuspankki  
 Kyrön Seudun Osuuspankki  
 Kyrönmaan Osuuspankki  
 Kyyjärven Osuuspankki  
 Laihian Osuuspankki  
 Lammin Osuuspankki  
 Lanneveden Osuuspankki  
 Lapinlahden Osuuspankki  
 Lappajärven Osuuspankki  
 Lapuan Osuuspankki  
 Lavian Osuuspankki  
 Liedon Osuuspankki  
 Multian Osuuspankki  
 Nivalan Järvikylän Osuuspankki  
 Petäjäveden Osuuspankki  
 Piikkiön Osuuspankki  
 Pyhäselän Osuuspankki  
 Reisjärven Osuuspankki  
 Sievin Osuuspankki  
 Siilinjärven Osuuspankki  
 Suupohjan Osuuspankki  
 Tiistenjoen Osuuspankki  
 Tuusniemen Osuuspankki  
 Vaskion Osuuspankki  
 Vieremän Osuuspankki  
 Ylihärmän Osuuspankki

**Tiedonantajat - Uppgiftslämnarna - Reporting institutions****B. Sijoituspalveluyritykset - Värdepappersföretag - Investment firms**

	<b>Vuosineljänneksittäin- kvartalsvis-quarterly</b>
Advium Partners Oy	II/2003-IV/2004
Aventum Partners Oy	II/2004-IV/2004
Aktia Asset Management Oy	IV/1998-IV/2004
Aktia Fondkommission Ab	IV/2000-II/2004
Alexander Corporate Finance Oy	IV/1998-IV/2004
Alfred Berg Finland Oyj Abp	IV/1998-IV/2004
Alfred Berg Omaisuu denhoito Oy	IV/1998-IV/2004
Aurator Varainhoito Oy	IV/1998-IV/2004
Carnegie Varainhoito Suomi Oy	IV/1998-IV/2004
Conventum Corporate Finance Oy	I/1999-IV/2004
Conventum Pankkiiriliike Oy	IV/1998-IV/2004
Danske Capital Finland Oy	IV/1998-IV/2004
Estlander&Rönnlund Capital Management Oy	I/2001-IV/2004
Estlander&Rönnlund Financial Products Ab	IV/1998-IV/2004
Evli Investment Management Oy	I/2002-IV/2004
Eufex Oy	I/2004-IV/2004
Fides Asset Management Oy	IV/1998-IV/2004
FIM Corporate Finance Oy	I/2002-IV/2004
FIM Omaisuu denhoito Oy	IV/1998-IV/2004
Gyllenberg Asset Management Oy	IV/1998-IV/2004
Head Asset Management Oy	IV/2001-IV/2004
Hiisi Pankkiiriliike Oy	II/1999-IV/2004
Hiisi Varainhoito Oy	III/2001-IV/2004
Icecapital Pankkiiriliike Oy	IV/2000-IV/2004
Icecapital Varainhoito Oy	II/2002-IV/2004
Kaupthing Sofi Oyj	IV/1998-IV/2004
Mandatum & Co Oy	I/2001-IV/2004
Mandatum Omaisuu denhoito Oy	IV/1999-IV/2004
Mandatum Pankkiiriliike Oy	IV/1998-IV/2004
Nordea Corporate Finance Oy	I/1998-II/2004
Nordea Investment Management Finland Ab	IV/1999-IV/2004
Nordea Securities Corporate Finance Ltd	IV/1999-IV/2004
Nordea Securities Oyj	IV/1999-II/2004
Opstock Oy	IV/1998-IV/2004
Oy Ahola&Maliniemi Partners Ab	IV/1998-IV/2004
HSH Gudme Corporate Finance Oy	IV/1998-IV/2004
Pohjola Omaisuu denhoito Oy	I/2000-IV/2004
Privanet Securities Oy	III/2001-IV/2004
Seinäjoen Pankkiiriliike Oy	IV/1998-III/2004
Seligson & Co ACM Varainhoito Oy	I/1999-IV/2004
Summa Capital Oy	II/2004-IV/2004
Tapiola Omaisuu denhoito Oy	I/2001-IV/2004
United Bankers Omaisuu denhoito Oy	IV/1998-IV/2004
United Bankers Pankkiiriliike Oy, Fondkommission Ab	IV/1998-IV/2004
WIP Asset Management Oy	IV/1998-IV/2004
Varainhallinta Tresor Oy	IV/1998-IV/2004
Ålandsbanken Asset Management Ab	IV/2000-IV/2004
3C Asset Management Oy	IV/1999-IV/2004

## Kotimaisten pankkien palkkiotuottojen jakautuma vuosina 1995-2004

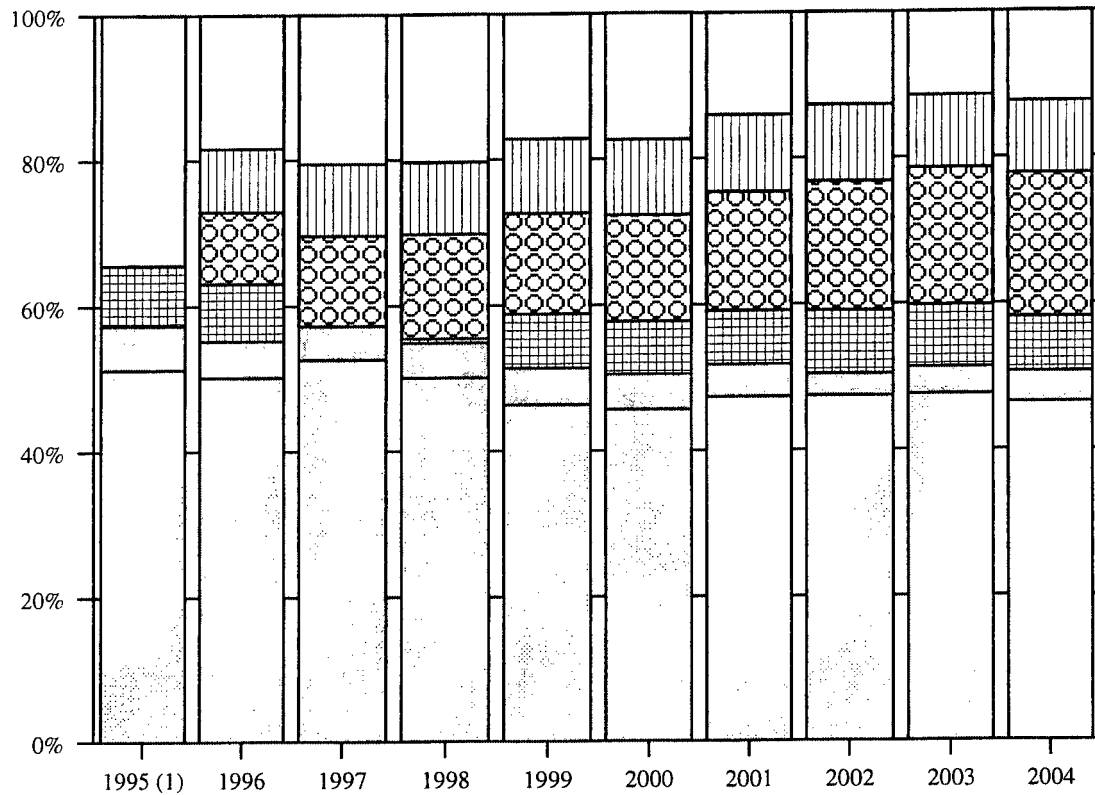


- Antolainauksesta
- Ottolainauksesta
- Maksuliikenteestä
- Arvopaperinvälityksestä ja liikkeeseen laskusta
- Omaisuudenhoidosta ja lainopillisista tehtävistä
- Muut palkkiotuotot

Palkkiotuotot yhteensä:

1995 = 693 milj.euroa  
 1996 = 794 milj.euroa  
 1997 = 773 milj.euroa  
 1998 = 839 milj.euroa  
 1999 = 852 milj.euroa  
 2000 = 997 milj.euroa  
 2001 = 897 milj.euroa  
 2002 = 900 milj.euroa  
 2003 = 936 milj.euroa  
 2004 = 1020 milj.euroa

## Kotimaisten pankkien hallintokulujen jakautuma vuosina 1995-2004



- Palkat ja palkkiot
- Sosiaalikulut
- Eläkekulut (2)
- ATK-kulut
- Yhteys- ja markkinointikulut
- Muut hallinnon kulut

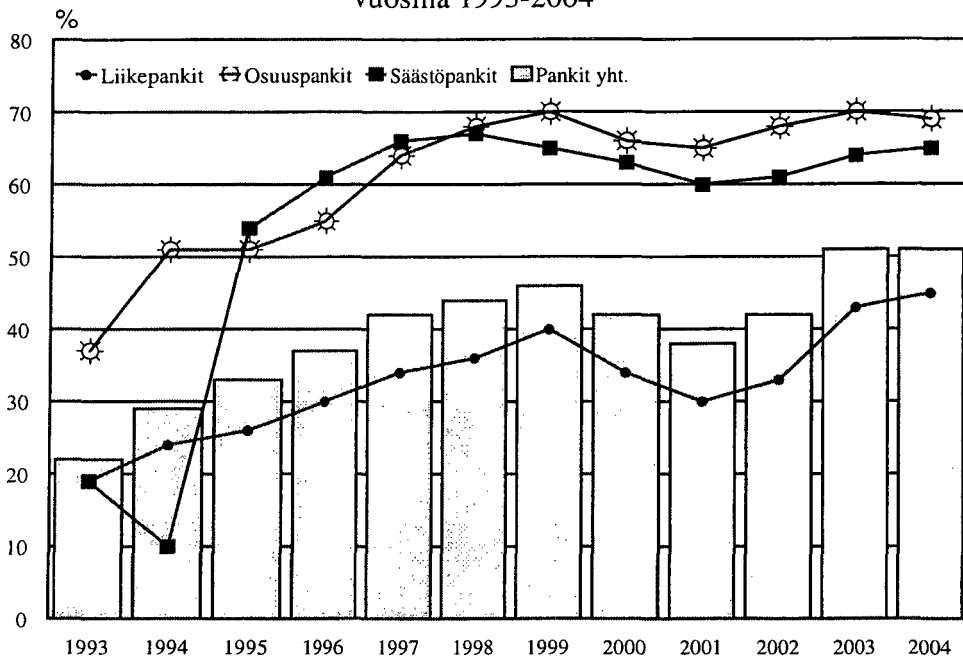
Hallintokulut yhteensä:

1995 = 1 475 milj.euroa  
 1996 = 1 524 milj.euroa  
 1997 = 1 328 milj.euroa  
 1998 = 1 442 milj.euroa  
 1999 = 1 476 milj.euroa  
 2000 = 1 571 milj.euroa  
 2001 = 1 693 milj.euroa  
 2002 = 1 729 milj.euroa  
 2003 = 1 768 milj.euroa  
 2004 = 1 763 milj.euroa

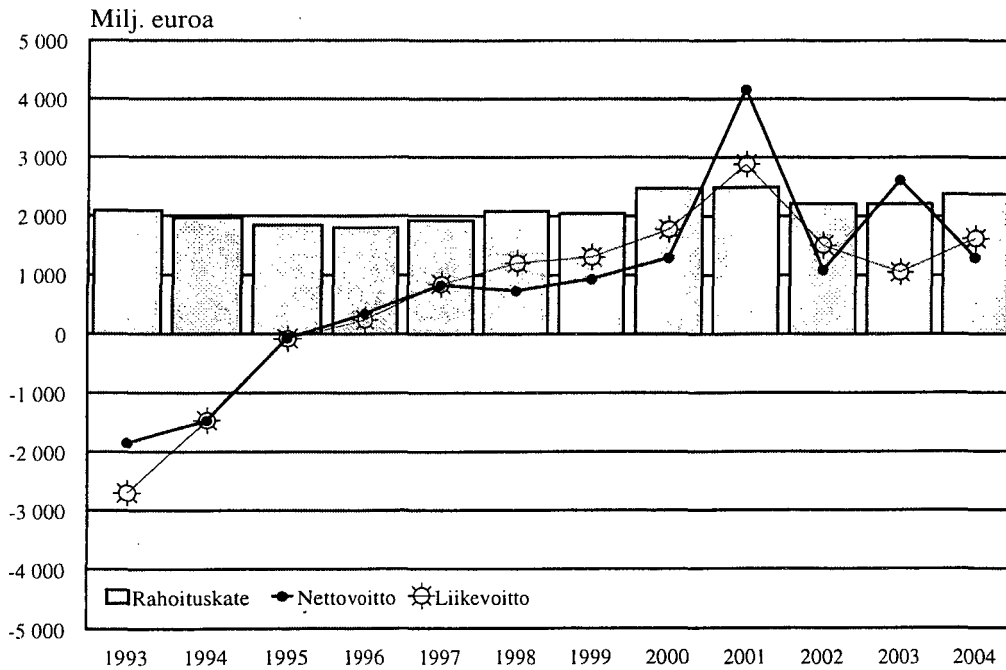
(1) vuoden 1995 osalta on saatavissa hallintokulujen jakautuma vain palkkoihin ja palkkioihin, sosiaalikuluihin, eläkekuluihin ja muihin hallintokuluihin

(2) sisältää mm. vuosina 1997 ja 1998 eläkekassaan kertyneen ylikatteen palautuksen

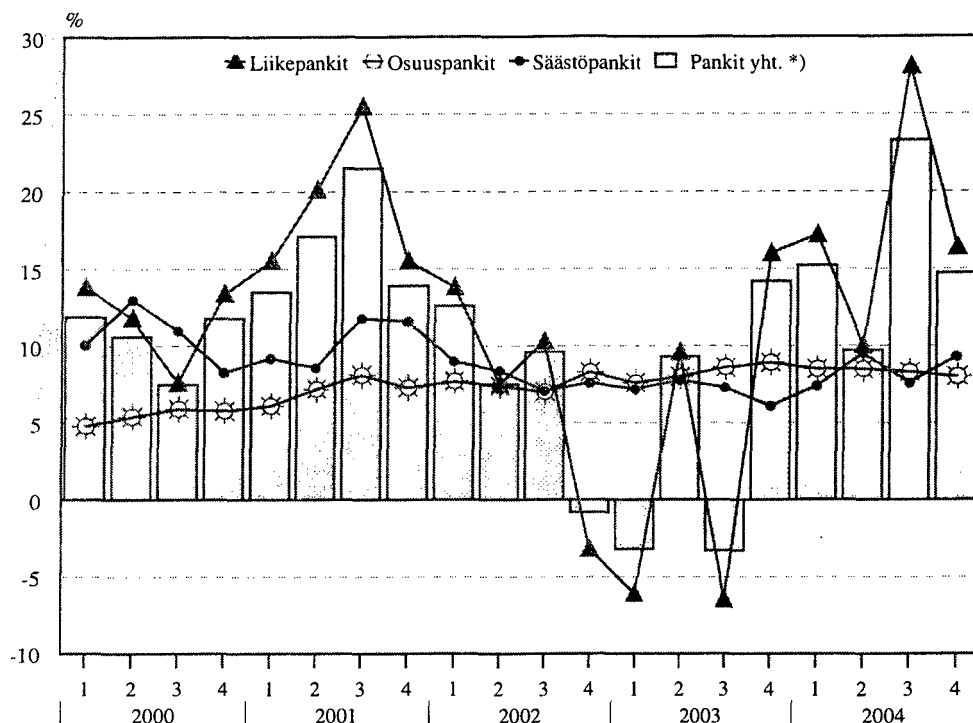
### Kotimaisten pankkien rahoituskate / korkotuotot % \* vuosina 1993-2004



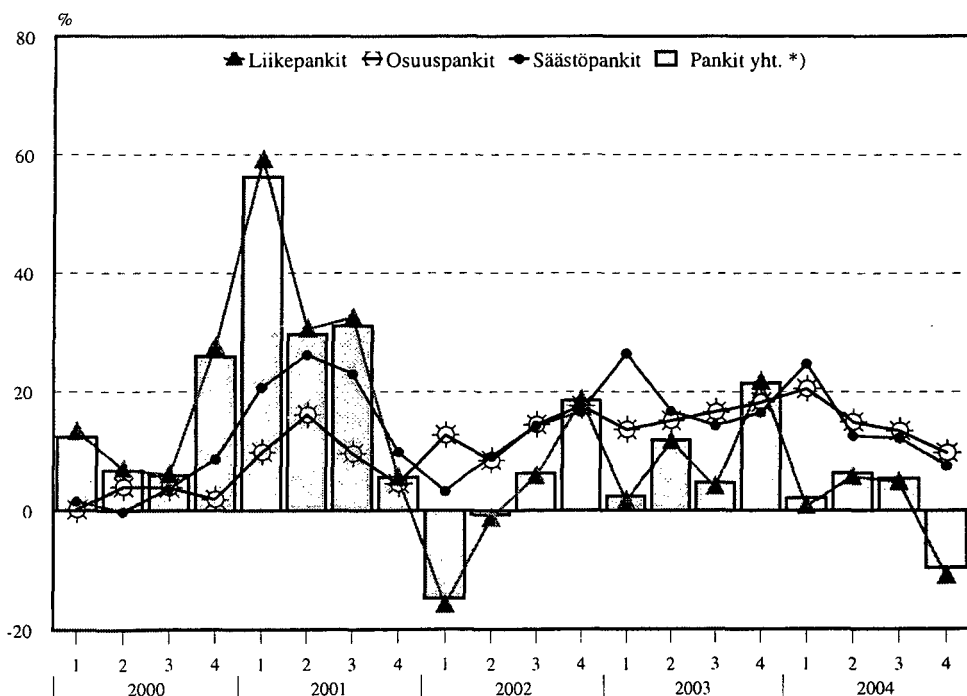
### Kotimaisten pankkien rahoituskate, liikevoitto ja nettovoitto vuosina 1993-2004



### Kotimaisten pankkien taseiden muutos ed. vuoden vastaavasta ajankohdasta, % 2000 - 2004 neljännesvuosittain

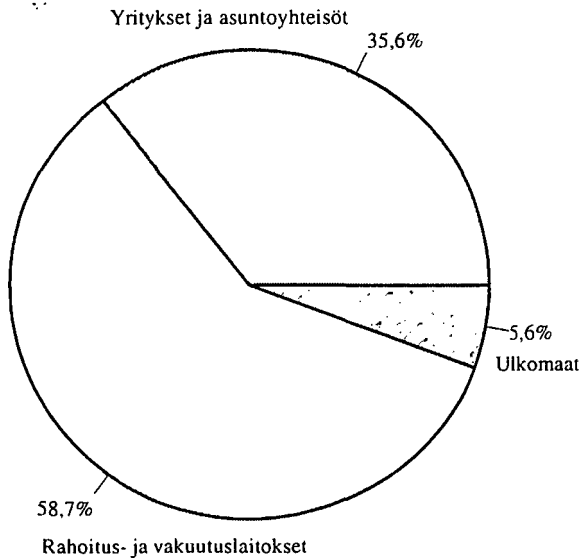


### Kotimaisten pankkien taseen ulkupoolisten sitoumusten muutos ed. vuoden vastaavasta ajankohdasta, % 2000 - 2004 neljännesvuosittain

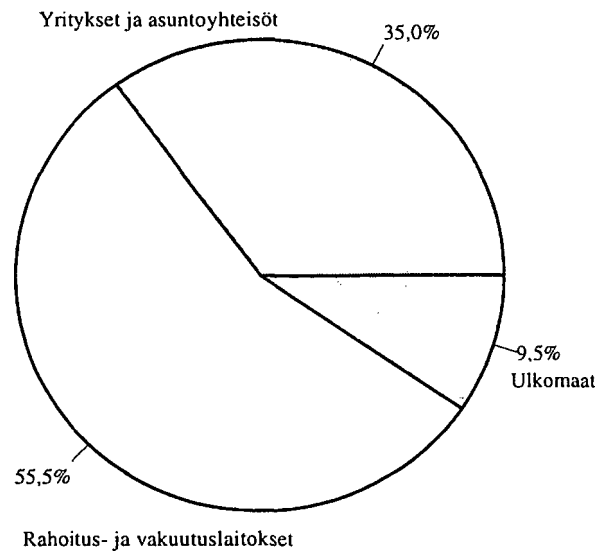


\*) pl.ulkomaisten pankkien sivukonttorit Suomessa

## Kotimaisten pankkien osakeomistus 31.12.2003 ja 31.12.2004

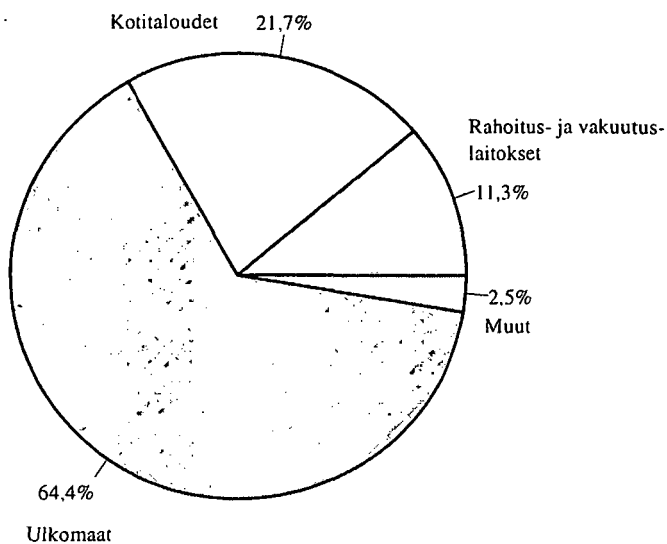


Osakeomistus v. 2003 yhteensä 1520,1 milj. euroa

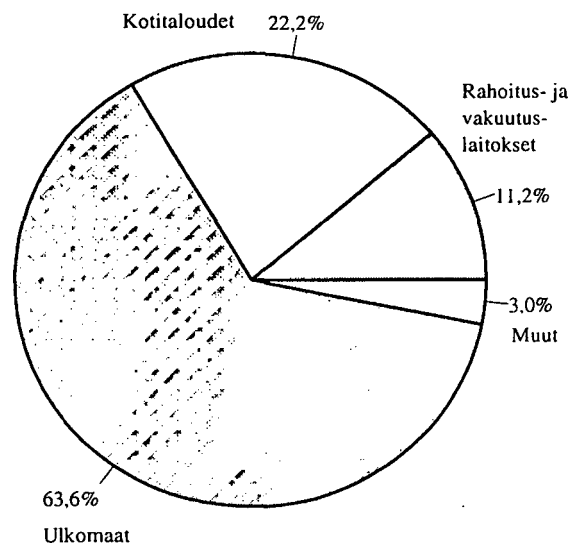


Osakeomistus v. 2004 yhteensä 1737,3 milj. euroa

## Kotimaisten pankkien osake- ja osuuspääoma omistajasektoreittain 31.12.2003 ja 31.12.2004



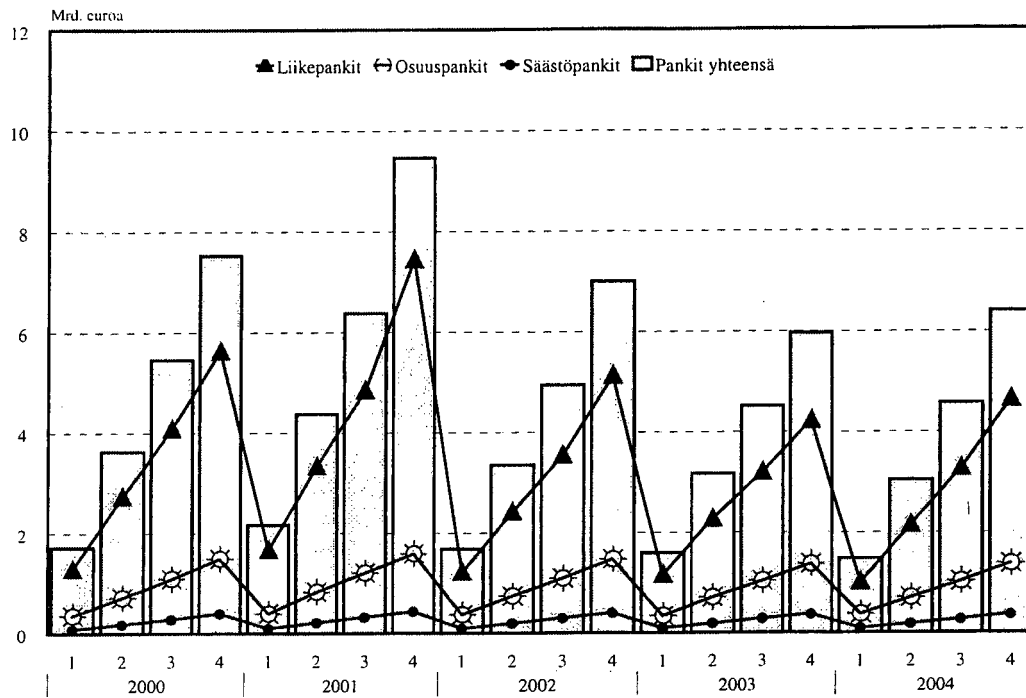
Pääomat v. 2003 yhteensä 3674,4 milj. euroa



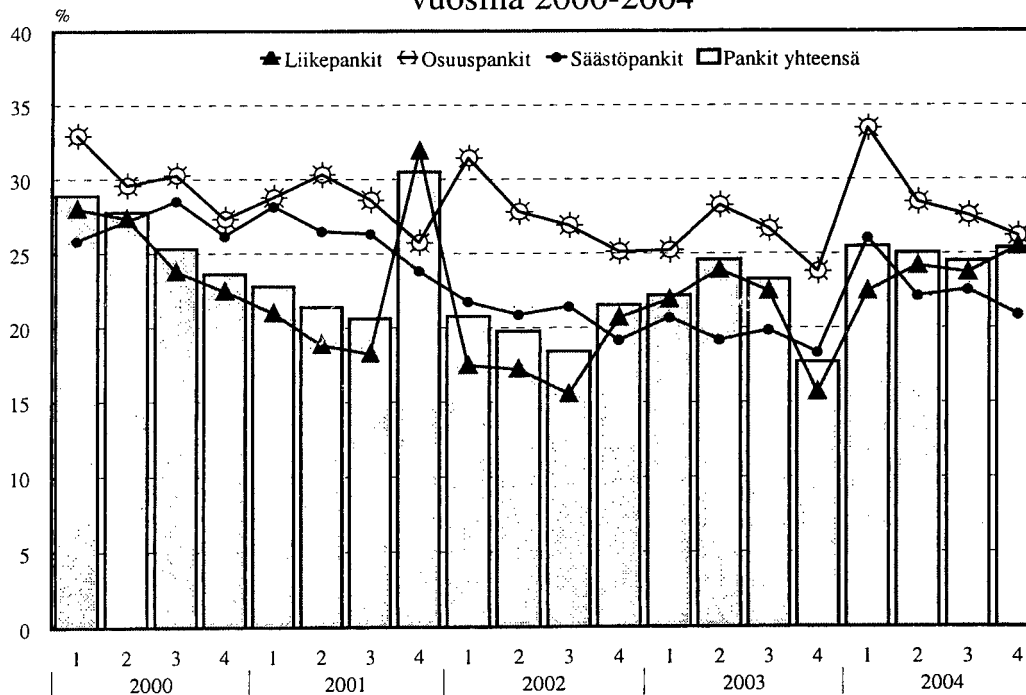
Pääomat v. 2004 yhteensä 3723,1 milj. euroa



## Kotimaisten pankkien liikevaihto vuosina 2000-2004

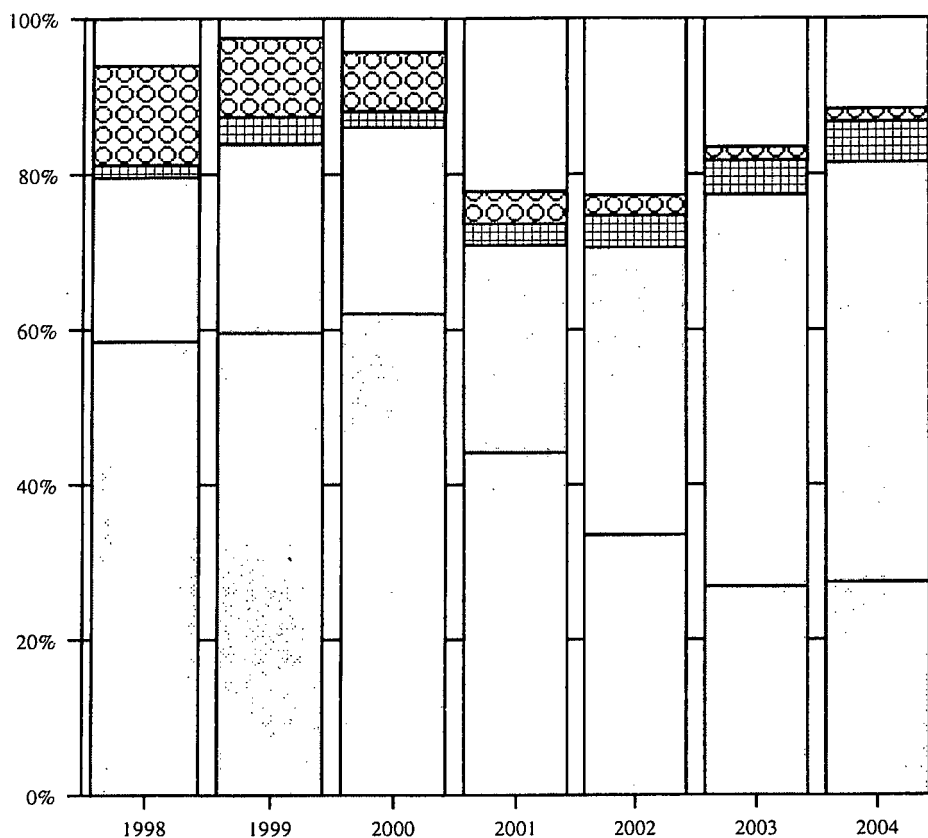


## Kotimaisten pankkien liikevoitto/liikevaihto % vuosina 2000-2004



LIIKEVAIHTO = korkotuotot + leasingtoiminnan tuotot + oman pääoman ehtoisten sijoitusten tuotot + palkkiotuotot + arvopaperikaupan ja valuuttatoiminnan kate + liiketoiminnan muut tuotot

## Sijoituspalveluyritysten palkkiotuottojen jakautuma vuosina 1998-2004

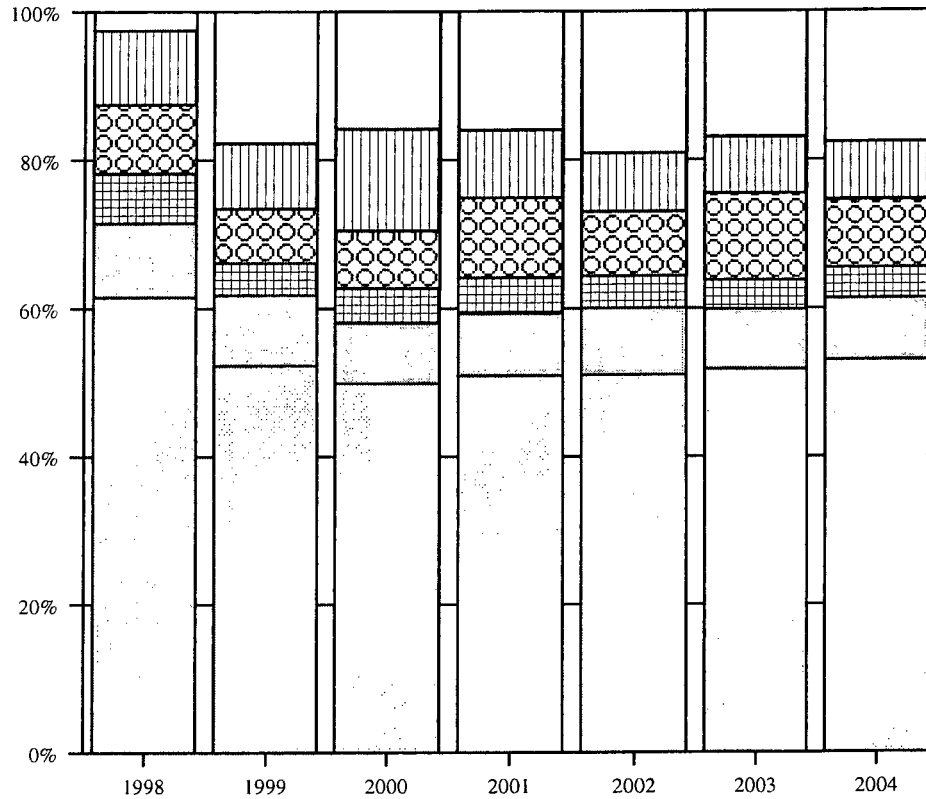


- Arvopaperivälityksestä
- Omaisuudenhoidosta ja lainopillisista tehtävistä
- Neuvonta- ja säilytyspalvelut
- Emission takaaminen ja järjestäminen
- Muut palkkiotuotot

Palkkiotuotot yhteensä:

1998 = 201,1 milj.euroa  
 1999 = 255,2 milj.euroa  
 2000 = 384,7 milj.euroa  
 2001 = 265,5 milj.euroa  
 2002 = 204,1 milj.euroa  
 2003 = 213,7 milj.euroa  
 2004 = 281,3 milj.euroa

## Sijoituspalveluyritysten hallintokulujen jakautuma vuosina 1998-2004

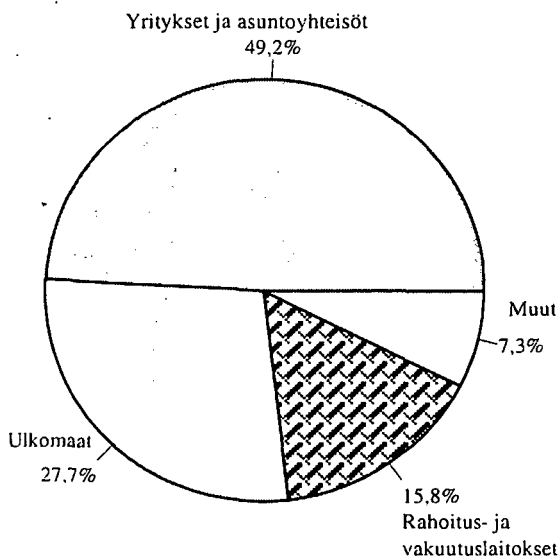


- Palkat ja palkkiot
- ▨ Eläkekulut
- ▩ Sosiaalikulut
- ▧ ATK-kulut
- ▦ Yhteys- ja markkinointikulut
- Muut hallinnon kulut

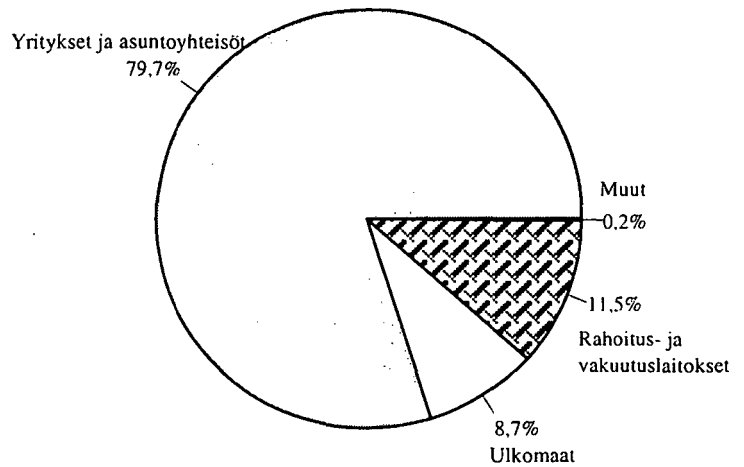
Hallintokulut yhteensä:

1998 = 90,1 milj.euroa  
 1999 = 115,5 milj.euroa  
 2000 = 180,6 milj.euroa  
 2001 = 158,0 milj.euroa  
 2002 = 129,7 milj.euroa  
 2003 = 122,6 milj.euroa  
 2004 = 143,2 milj.euroa

## Sijoituspalveluyritysten osakeomistus 1) 31.12.2003 ja 31.12.2004

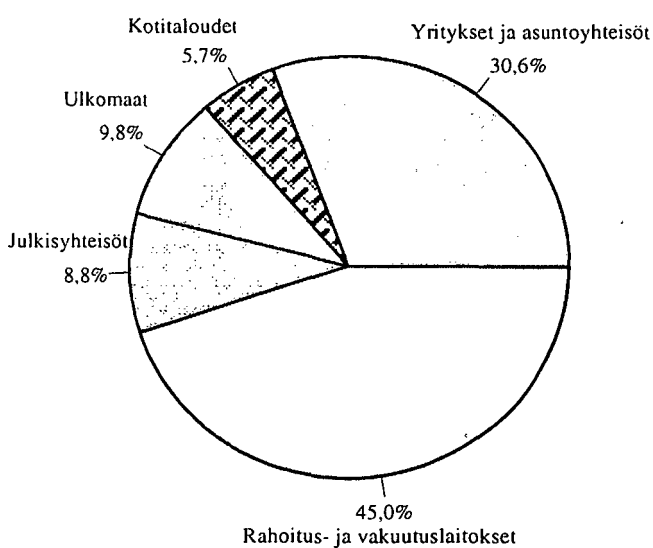


Osakeomistus v. 2003 yhteensä 71,2 milj. euroa

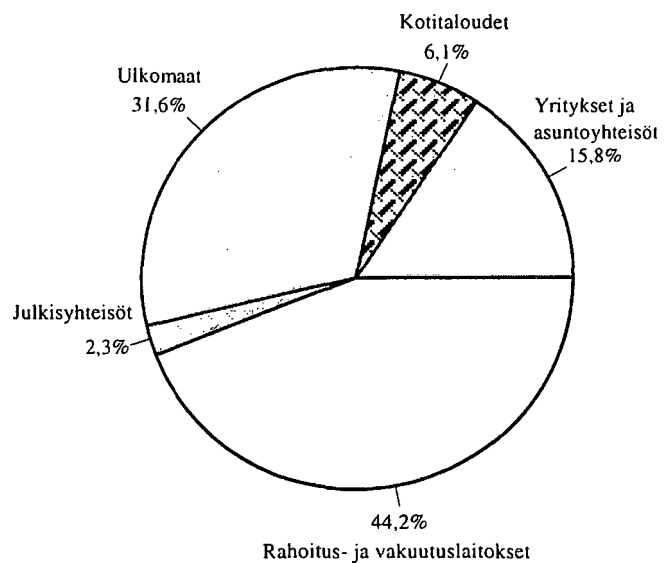


Osakeomistus v. 2004 yhteensä 57,3 milj. euroa

## Sijoituspalveluyritysten osakepääoma omistajasektoreittain 31.12.2003 ja 31.12.2004



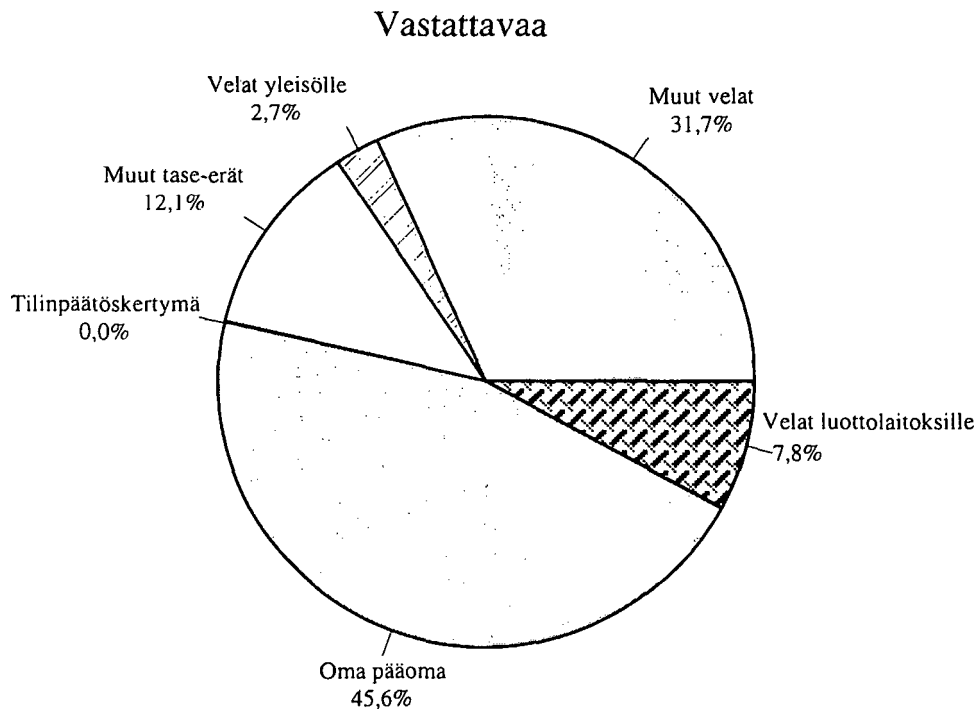
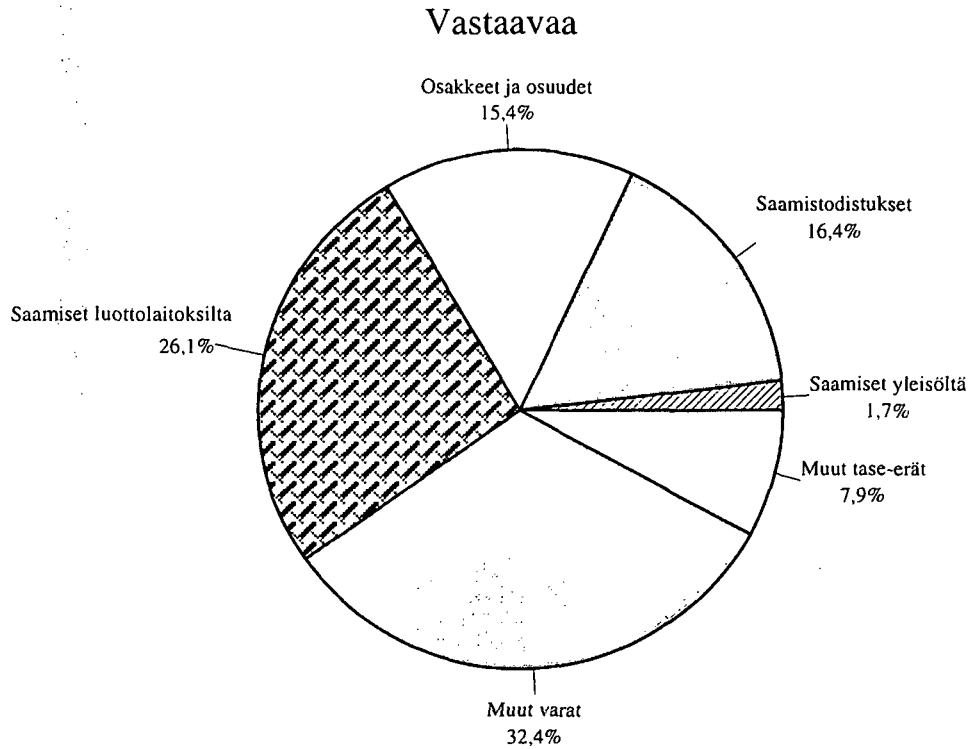
Osakepääoma v. 2003 yhteensä 64,2 milj. euroa



Osakepääoma v. 2004 yhteensä 73,7 milj. euroa

1) kaikki sijoituspalveluyrityksen hallussa olevat osakkeet; myös konserni- ja omistusyhteisyritysten

## Sijoituspalveluyritysten taserakenne 1) 31.12.2004



1) Tase yhteensä 518,6 milj.euroa

## Kuvioluettelo

### A. Pankit ja muut luottolaitokset

Konttorit; 1984-2004.....	VI
Henkilökunta; 1984-2004.....	VI
Palkkiotuotot; 1995-2004.....	56
Hallintokulut; 1995-2004.....	57
Rahoituskate/korkotuotot %; 1993-2004.....	58
Rahoituskate, liikevoitto ja nettovoitto; 1993-2004.....	58
Taseiden muutokset edellisen vuoden vastaavasta ajankohdasta vuosineljänneksittäin %, 2000-2004.....	59
Taseen ulkopuolisten sitoumusten muutos edellisen vuoden vastaavasta ajankohdasta vuosineljänneksittäin %, 2000-2004.....	59
Osakeomistus sektoreittain; 2003 ja 2004.....	60
Osakepääoma omistajasektoreittain; 2003 ja 2004.....	60
Liikevaihto pankkiryhmittäin vuosineljänneksittäin; 2000-2004.....	61
Liikevoitto/liikevaihto pankkiryhmittäin vuosineljänneksittäin %; 2000-2004.....	61

### B. Sijoituspalveluyritykset

Oma pääoma/tase %; 1998-2004.....	22
Nettovoitot ja -tappiot; 1998-2004.....	22
Palkkiotuotot; 1998-2004.....	62
Hallintokulut; 1998-2004.....	63
Osakeomistus sektoreittain; 2003 ja 2004.....	64
Osakepääoma omistajasektoreittain; 2003 ja 2004.....	64
Taserakenne 31.12.2004.....	65

## Förteckning över figurer

### A. Banker och övriga kreditinstitut

Kontor; 1984-2004.....	VI
Personal; 1984-2004.....	VI
Provisionsintäkter; 1995-2004.....	56
Administrationskostnader; 1995-2004.....	57
Finansnetto/ränteintäkter %; 1993-2004.....	58
Finansnetto/rörelsevinst/nettovinst; 1993-2004.....	58
Balansräkningarnas förändring från motsvarande period föregående år kvartalsvis %, 2000-2004.....	59
Förändring av åtaganden utanför balansräkningen från motsvarande period föregående år %, 2000-2004.....	59
Innehav av aktier enligt sektor; 2003 och 2004.....	60
Aktiekapital enligt ägaresektor; 2003 och 2004.....	60
Omsättning kvartalsvis och enligt bankgrupp; 2000-2004.....	61
Rörelsevinst/omsättning % kvartalsvis och enligt bankgrupp; 2000-2004.....	61

### B. Värdepappersföretag

Eget kapital/balansräkning %; 1998-2004.....	22
Nettovinster/förluster %, 1998-2004.....	22
Provisionsintäkter; 1998-2004.....	62
Administrationskostnader; 1998-2004.....	63
Innehav av aktier enligt sektor; 2003 och 2004.....	64
Aktiekapital enligt ägaresektor; 2003 och 2004.....	64
Balansräkningens struktur 31.12.2004.....	65

## Graphs

### A. Banks and other credit institutions

Offices; 1984-2004.....	VI
Staff; 1984-2004.....	VI
Commission income; 1995-2004.....	56
Administrative expenses; 1995-2004.....	57
Net income from financial operations/interest income %; 1993-2004.....	58
Net income from financial operations, net operating profit and net profit from the financial year 1993-2004.....	58
Balance sheets; change from the corresponding period of previous year quarterly %, 2000-2004.....	59
Off-balance sheet commitments, change from the corresponding period of previous year quarterly %, 2000-2004.....	59
Shareholdings by sector; 2003 and 2004.....	60
Share Capital by sector of owner; 2003 and 2004.....	60
Turnover quarterly and by banking group; 2000-2004.....	61
Net operating profit/turnover % quarterly and by banking group; 2000-2004.....	61

### B. Investment firms

Equity Capital/Balance Sheet %; 1998-2004.....	22
Net operating profit/loss; 1998-2004.....	22
Commission income; 1998-2004.....	62
Administrative expenses; 1998-2004.....	63
Shareholdings by sector; 2003 and 2004.....	64
Share Capital by sector of owner; 2003 and 2004.....	64
Balance Sheet construction 31.12.2004.....	65

Postitus  
**2 lk** kirje

PMM  
Sopimus  
00022/1

SVT Suomen virallinen tilasto  
Finlands officiella statistik  
Official Statistics of Finland

Rahoitus 2005:5  
Finansiering  
Financing

Lisätietoja – Förfrågningar – Inquiries:

Tuulikki Lund (09) 1734 3325  
Hilkka Jaatinen (09) 1734 3630  
Marja Keltanen (09) 1734 3328  
Rita Sorsa (09) 1734 3326

Vastaava tilastojohtaja – Ansvarig statistikdirektör –  
Director in charge:

Ari Tyrkkö

Sijoituspalveluyritysten sijoituspalvelutoiminnan tuotot  
vuosina 2000-2004

