


Luotot, talletukset ja korot

Krediter, depositioner och räntor

1998, helmikuu - februari

Lisätietoja – Förfrågningar: Matti Virkkunen ja Jyri Riitsalu
Vastaava tilastojohtaja – Ansvarig statistikdirektör: Markku Suur-Kujala

Kotitalouksien markkaluotot ja -talletukset pankkiryhmittäin 28.2.1998, milj. mk



(1) OPK-jäsenosuuspankit, (2) Paikallisosuuspankit

SISÄLLYS

Taulukot

Kansainväliset korot

1	Kansainvälisiä korkoja: korot lyhytaikaisilla rahoitusmarkkinoilla kuukausittain.....	4
2	Kansainvälisiä korkoja: korot pitkäaikaisilla rahoitusmarkkinoilla kuukausittain.....	5
<i>Kotimainen anto- ja ottolainaus</i>		
3	Pankkien kotimaiset markkaluotot ja -talletukset kauden lopussa, milj. mk ja keskikorot.....	6
4	Pankkien kotimaiset valuuttaluotot ja -talletukset kauden lopussa, milj. mk ja keskikorot.....	7

Helmikuu 1998

D01	Markkaluotot kauden lopussa sektoreittain ja luottotyypeittäin, 1000 mk ja keskikorot.....	8
D02	Markkaluotot kauden aikana sektoreittain ja luottotyypeittäin, 1000 mk ja keskikorot.....	10
D11	Luotot käyttötarkoituksittain kauden lopussa ja aikana, 1000 mk ja keskikorot.....	12
D12	Markkaluotot kauden lopussa ja kauden aikana toimialoittain, 1000 mk ja keskikorot.....	13
D41	Luottolaitoksen hallussa olevat raha- ja pääomamarkkinainstrumentit kauden lopussa ja aikana, 1000 mk ja keskikorot.....	15
E01	Markkatalletukset kauden lopussa sektoreittain ja tilityypeittäin, 1000 mk ja keskikorot	16
E41	Markkinarahaottolainaus ja muu varainhankinta kauden lopussa, 1000 mk ja keskikorot.....	19

<i>Tuoteselosteet (suomi, ruotsi ja englantti)</i>	20
<i>Termiluettelo</i>	32

INNEHÄLL

Tabläer

Internationella räntor

1	Internationella räntor: räntor på den kortfristiga finansmarknaden månatligen.....	4
2	Internationella räntor: räntor på den långfristiga finansmarknaden månatligen.....	5

Inhemska ut- och inlåningen

3	Bankernas inhemska lån och depositioner i mark vid periodens slut, milj. mk och medelräntor.....	6
4	Bankernas inhemska lån och depositioner i utländsk valuta vid periodens slut, milj. mk och medelräntor.....	7

Februari 1998

D01	Krediter i mark vid periodens slut efter sektor och kredittyp, i 1000 mk och medelräntor.....	8
D02	Krediter i mark under perioden och efter sektor och kredittyp, i 1000 mk och medelräntor.....	10
D11	Krediter efter användningssyfte vid periodens slut och under perioden, i 1000 mk och medelräntor.....	12
D12	Krediter i mark vid periodens slut och under perioden efter näringsgren, i 1000 mk och medelräntor.....	13
D41	Kreditinstitutens innehav av penning- och kapitalmarknadsinstrument vid periodens slut och under perioden, 1000 mk och medelräntor.....	15
E01	Räntefördelningen för utlåningen i mark efter sektor, i 1000 mk och medelräntor.....	16
E41	Marknadsinlåning och övrig medelanskaffning vid periodens slut, i 1000 mk och medelräntor.....	19

<i>Produktsdeklarationer (finska, svenska och engelska)</i>	20
<i>Terminologi</i>	32

CONTENTS

Tables

International interest rates

1	International interest rates: rates on short-term financial market monthly.....	4
2	International interest rates: rates on long-term financial market monthly.....	5

Domestic lending and borrowing

3	Domestic FIM loans and deposits of banks at end of period, mill. FIM and average rate of interest.....	6
4	Domestic foreign currency loans and deposits of banks at end of period, mill. FIM and average rate of interest.....	7

February 1998

D01	Lending in FIM at the end of period by sector and type of credit, FIM 1000 and average interest rates.....	8
D02	Lending in FIM during the period by sector and type of credit, FIM 1000 and average interest rates.....	10
D11	Lending at the end and during the period by purpose, FIM 1000 and average interest rates.....	12
D12	Lending in FIM at end of and during the period by sector, FIM 1000 and average interest rates.....	13
D41	Money and capital market instruments in possession of credit institutions at end of and during the period, FIM 1000 and average interest rates.....	15
E01	Deposits in FIM at end of period by type of accounts, FIM 1000 and average interest rates.....	16
E41	Market-determined deposits and other fund raising at end of period, FIM 1000 and average int. rates.....	19

<i>Product Descriptions (Finnish, Swedish and English)</i>	Tilastokeskus Tilastoarkisto.....	20
<i>Glossary</i>		32

Taulukko 1. Kansainvälisiä korkoja: korot lyhytaikaisilla rahoitusmarkkinoilla kuukausittain

	1997												1998					
	IX	X	XI	XII	I	II	III	IV	V	VI	VII	VIII	IX	X	XI	XII	I	II
EU-maat																		
Saksa	3,12	3,12	3,19	3,23	3,14	3,19	3,26	3,23	3,17	3,14	3,14	3,26	3,31	3,58	3,74	3,74	3,57	3,51
Iso-Britannia	5,76	5,94	6,29	6,34	6,32	6,19	6,20	6,37	6,45	6,66	6,95	7,15	7,20	7,25	7,54	7,62	7,48	7,45
Ranska	3,75	3,51	3,47	3,44	3,35	3,33	3,36	3,40	3,48	3,43	3,39	3,43	3,41	3,59	3,69	3,69	3,62	3,57
Kreikka	12,70	12,30	11,50	11,20	10,90	10,50	10,30	10,30	9,70	9,60	9,60	9,50	9,50	11,30	11,50	11,30	12,40	12,70
Italia	8,44	8,02	7,41	7,25	7,23	7,36	7,43	7,13	6,83	6,88	6,89	6,87	6,66	6,65	6,49	6,08	6,09	
Espanja	7,06	6,85	6,70	6,36	5,93	5,89	5,83	5,56	5,27	5,21	5,27	5,34	5,17	5,12	5,04	4,83	4,70	4,64
Alankomaat	2,81	2,89	3,01	3,08	3,03	3,01	3,20	3,20	3,22	3,23	3,25	3,42	3,43	3,58	3,75	3,69	3,48	3,44
Belgia	3,10	3,00	3,10	3,00	3,00	3,13	3,50	3,30	3,20	3,27	3,43	3,61	3,59	3,82	3,77	3,64	3,48	3,55
Portugali	7,21	6,88	6,85	6,41	6,18	6,16	6,26	5,97	5,72	5,85	5,82	5,49	5,38	5,28	5,40	5,20	4,84	4,77
Ruotsi	4,80	4,61	4,43	3,88	3,76	3,93	4,13	4,03	4,09	4,05	4,06	4,17	4,11	4,23	4,31	4,42	4,41	4,33
Itävalta	3,34	3,32	3,32	3,35	3,33	3,30	3,34	3,42	3,43	3,40	3,40	3,45	3,48	3,73	3,85	3,84	3,70	3,62
Tanska	3,70	3,60	3,60	3,60	3,60	3,60	3,60	3,60	3,60	3,60	3,60	3,60	3,60	3,90	3,90	3,90	3,80	
Suomi	3,28	3,10	3,08	3,08	3,07	3,07	3,07	3,08	3,08	3,07	3,09	3,13	3,31	3,57	3,65	3,60	3,48	3,42
Irlandi	5,69	5,70	5,68	5,89	5,84	5,76	5,73	6,25	6,20	6,25	6,26	6,23	6,17	6,14	6,20	6,07	6,05	6,05
Muut OECD-maat																		
Sveitsi	1,80	1,55	1,85	2,00	1,70	1,61	1,78	1,77	1,53	1,23	1,42	1,38	1,32	1,73	1,92	1,57	1,23	0,96
Norja	5,09	5,04	4,39	4,14	3,52	3,52	3,51	3,50	3,46	3,51	4,00	4,04	3,94	3,97	3,95	3,87	3,82	3,84
Islanti	7,10	7,10	7,10	7,10	7,10	7,10	7,20	7,10	7,00	7,00	7,10	6,90	6,90	6,90	7,30	7,20	7,30	7,20
Tsekin tasavalta	12,56	12,69	12,70	12,67	12,43	12,32	12,40	12,27	19,95	25,98	16,99	14,70	14,74	15,16	16,72	17,50	16,60	15,90
Yhdysvallat	5,51	5,41	5,38	5,44	5,43	5,37	5,53	5,71	5,70	5,66	5,60	5,60	5,60	5,65	5,74	5,80	5,54	5,54
Kanada	4,06	3,50	3,00	3,08	3,12	3,10	3,20	3,41	3,29	3,22	3,52	3,63	3,60	3,78	3,99	4,58	4,62	4,96
Meksiko	27,79	27,68	28,94	26,51	24,60	21,96	22,32	22,37	20,59	21,40	19,40	20,15	20,51	19,91	22,01	19,88	19,37	19,63
Japani	0,54	0,52	0,51	0,52	0,53	0,55	0,56	0,55	0,58	0,60	0,67	0,59	0,56	0,53	0,55	0,89	0,95	1,01
Australia	6,91	6,58	6,42	5,99	5,79	6,01	6,08	5,99	5,63	5,28	5,08	4,91	4,72	4,90	4,97	5,07	5,01	4,99
Uusi Seelanti	9,90	9,59	8,97	8,08	7,55	7,46	7,58	7,49	7,02	6,96	7,79	8,34	8,06	7,76	7,60	8,30	8,95	8,95
Dollariääräiset (US \$)																		
eurotalletukset Lontoossa	5,54	5,46	5,45	5,51	5,51	5,42	5,55	5,74	5,73	5,70	5,66	5,63	5,63	5,69	5,78	5,83		

Korot ovat julkaisusta "OECD Financial Statistics". Kuvatut korot ovat kolmen kuukauden rahamarkkinakorkoja.

Taulukko 2. Kansainvälisiä korkoja: korot pitkäaikaisilla rahoitusmarkkinoilla kuukausittain

	1997												1998						
	IX	X	XI	XII	I	II	III	IV	V	VI	VII	VIII	IX	X	XI	XII	I	II	
EU- maat																			
Saksa	6,10	5,90	5,80	5,70	5,70	5,40	5,60	5,70	5,60	5,60	5,40	5,50	5,50	5,50	5,50	5,30	5,10	4,90	
Iso-Britannia	8,16	7,88	7,80	7,70	7,74	7,38	7,62	7,76	7,23	7,17	6,96	7,01	6,79	6,48	6,54	6,36	6,09	6,03	
Ranska	6,20	6,11	5,79	5,82	5,69	5,39	5,80	5,93	5,96	5,67	5,50	5,65	5,55	5,80	5,66	5,45	5,26	5,11	
Italia	8,62	7,78	7,15	6,95	6,76	6,93	7,55	7,37	7,02	6,82	6,38	6,53	6,10	5,90	5,81	5,44	5,21	5,15	
Espanja	7,90	7,33	6,91	6,50	6,09	6,06	6,51	6,34	5,93	5,74	5,62	5,74	5,59	5,56	5,61	5,31	5,01	4,89	
Alankomaat	6,10	5,88	5,76	5,72	5,66	5,47	5,65	5,79	5,69	5,62	5,49	5,60	5,55	5,57	5,54	5,46	5,25	5,12	
Belgia	6,20	5,90	5,80	5,70	5,70	5,45	5,70	5,80	5,70	5,61	5,42	5,55	5,52	5,61	5,62	5,40	5,14		
Portugali	8,30	7,60	7,17	6,95	6,72	6,66	6,87	6,80	6,49	6,41	6,26	6,35	6,13	5,98	5,96	5,70	5,41	5,32	
Ruotsi	7,80	7,19	7,26	6,85	6,74	6,68	7,10	7,24	6,99	6,77	6,42	6,50	6,38	6,22	6,30	6,03	5,65	5,53	
Itävalta	5,24	4,97	4,92	4,81	4,71	4,54	4,70	4,77	4,69	4,67	4,64	4,83	4,85	5,04	5,08	4,91	4,67	4,56	
Tanska	6,90	6,80	6,60	6,50	6,50	6,20	6,70	6,50	6,60	6,30	6,00	6,20	6,00	6,20	5,90	5,60	5,40	5,22	
Suomi	5,61	5,11	5,11	4,99	4,75	4,56	4,79	5,00	4,83	4,77	4,66	4,87	4,95	5,11	5,10	4,85	4,64	4,46	
Irlanti	7,14	7,19	6,77	6,87	6,86	6,64	7,02	6,93	6,88	6,68	6,49	6,49	6,15	6,18	5,96	5,65	5,49	5,39	
Muut OECD-maat																			
Sveitsi	3,82	3,71	3,75	3,63	3,69	3,25	3,56	3,43	3,26	3,18	3,24	3,35	3,39	3,44	3,39	3,08	2,86	2,72	
Norja	6,84	6,80	6,26	6,22	5,87	5,63	6,07	6,12	6,06	5,94	5,90	6,04	5,76	5,78	5,59	5,50	5,33		
Islanti	5,60	5,80	5,70	5,80	5,70	5,80	5,80	5,60	5,70	5,50	5,50	5,20	5,40	5,30	5,30	5,40	5,20	5,10	
Yhdysvallat	7,13	6,87	6,55	6,63	6,89	6,76	7,03	7,18	7,00	6,82	6,55	6,64	6,54	6,37	6,18	6,06	5,87	5,94	
Kanada	7,64	7,00	6,48	6,81	6,99	6,74	6,92	7,09	6,90	6,63	6,30	6,30	6,19	5,94	5,76	5,85	5,58	5,60	
Japani	2,91	2,64	2,60	2,73	2,38	2,40	2,27	2,36	2,55	2,37	2,12	2,01	1,88	1,62	1,73	1,66	1,77	1,66	
Australia	7,79	7,38	7,17	7,37	7,41	7,68	8,00	7,83	7,48	7,05	6,37	6,56	6,13	5,96	6,20	6,05	5,90	5,98	
Uusi Seelanti	8,05	7,26	7,03	7,20	7,27	7,62	7,91	7,84	7,47	6,94	6,68	7,07	6,63	6,51	6,68	7,03	6,81	6,92	

Korot ovat julkaisuista "OECD Financial Statistics" ja "OECD Main Economic Indicators". Kuvatut korot ovat valtion pitkäaikaisien obligaatioiden jälkimerkkinoiden korkoja.

Taulukko 3. Pankkien kotimaiset markkaluotot ja -talletukset kauden lopussa; milj. mk ja keskkorot

	30.9.1997		31.10.1997		30.11.1997		31.12.1997		31.1.1998		28.2.1998	
	Milj. mk	Korko %	Milj. mk	Korko %	Milj. mk	Korko %	Milj. mk	Korko %	Milj. mk	Korko %	Milj. mk	Korko %
A. Markkaluotot (Antolainaus I ja valtion varoista väliteity lainat)												
1. Muut luottolaitokset	18 813	3,77	19 473	3,86	20 242	3,94	20 411	4,01	20 582	4,01	21 161	3,99
2. Yleisö yhteensä	253 303	5,69	253 714	5,73	252 304	5,80	252 088	5,80	252 362	5,78	253 452	5,83
- Yritykset	78 691	4,92	78 492	5,00	76 656	5,14	77 455	5,21	78 023	5,12	78 447	5,23
- Rahoituslaitokset	800	4,26	1 092	3,58	976	3,97	845	4,35	903	4,18	1 035	4,01
- Voittoa tavoittelemattomat yhteisöt	13 644	5,29	13 601	5,33	13 737	5,40	13 482	5,46	13 179	5,45	13 194	5,43
- Kotitaloudet	160 167	6,11	160 529	6,14	160 929	6,16	160 306	6,21	160 257	6,18	160 776	6,18
3. Julkisyhteisöt (pl. valtio) yhteensä	3 071	4,23	3 055	4,26	3 215	4,31	3 241	2,95	3 240	2,94	3 449	4,44
- Kunnat	3 037	4,19	3 021	4,22	3 181	4,28	3 206	4,39	3 205	4,42	3 397	4,41
- Työeläkelaitokset	34	7,40	34	7,40	34	7,40	34	7,40	33	7,41	41	6,76
- Muut julkisyhteisöt	0	5,02	0	5,02	0	0,00	1	5,08	2	5,08	11	4,53
(1+2+3) Markkaluotot yhteensä	275 186	5,55	276 242	5,59	275 760	5,64	275 740	5,70	276 184	5,68	278 062	5,68
B. Markkatalletukset												
1. Muut luottolaitokset	848	0,73	778	0,71	708	0,68	1 265	1,57	1 441	1,85	1 264	1,97
2. Yleisö yhteensä	272 377	1,38	273 787	1,38	274 144	1,37	277 767	1,38	278 477	1,38	274 881	1,38
- Yritykset	36 234	1,00	37 383	1,03	36 558	1,03	38 986	1,12	37 403	1,11	34 734	1,11
- Rahoituslaitokset	1 907	1,72	1 970	1,64	1 813	1,81	2 211	1,71	2 228	1,85	2 097	1,68
- Voittoa tavoittelemattomat yhteisöt	12 682	1,41	12 557	1,41	13 086	1,36	11 903	1,50	12 352	1,48	12 418	1,47
- Kotitaloudet	221 554	1,44	221 877	1,43	222 688	1,43	224 667	1,42	226 494	1,42	225 632	1,42
3. Julkisyhteisöt (pl. valtio) yhteensä	11 402	2,50	12 303	2,72	12 633	2,74	12 047	2,73	12 327	2,64	10 644	2,65
- Kunnat	5 867	1,92	5 945	2,03	5 237	2,01	5 116	1,98	5 482	1,97	5 034	1,91
- Työeläkelaitokset	3 223	3,54	3 983	3,82	4 037	3,79	4 769	3,58	3 966	3,61	3 797	3,69
- Muut julkisyhteisöt	2 312	2,57	2 375	2,58	3 359	2,65	2 162	2,70	2 879	2,60	1 813	2,53
(1+2+3) Markkatalletukset yhteensä	284 627	1,42	286 868	1,44	287 485	1,43	291 079	1,44	292 245	1,44	286 789	1,43

Taulukko 4. Pankkien kotimaiset valuuttaluotot ja -talletukset kauden lopussa; milj. mk ja keskikorot

	30.9.1997		31.10.1997		30.11.1997		31.12.1997		31.1.1998		28.2.1998	
	Milj. mk	Korko %	Milj. mk	Korko %	Milj. mk	Korko %	Milj. mk	Korko %	Milj. mk	Korko %	Milj. mk	Korko %
A. Valuuttaluotot (Antolainaus I)												
Säästöpankit	78	9,41	76	5,7	75	5,84	70	5,97	71	5,90	67	5,84
Osuuspankit	1	4,68	1	4,69	0	0	0	0	0	0	0	0,00
Liikepankit	15 151	5,01	17 156	5,16	15 667	5,15	15 016	5,29	15 025	5,26	16 059	5,29
Ulkomaiset pankit	1 148	5,53	1 081	5,5	1 186	5,49	1 160	5,60	1 256	5,42	1 305	5,31
Yhteensä	16 378	5,07	18 314	5,18	16 928	5,17	16 246	5,31	16 352	5,27	17 431	5,30
Luotonantajasektorit												
1. Muut luottolaitokset	604	4,53	597	4,76	615	4,73	518	5,13	534	5,06	506	5,03
2. Yleisö yhteensä	15 045	5,03	16 995	5,13	15 596	5,13	15 027	5,26	15 110	5,22	16 277	5,25
-Yritykset	14 522	5,03	16 478	5,14	15 083	5,13	14 640	5,27	14 734	5,24	15 596	5,26
-Rahoituslaitokset	16	6,08	15	6,23	15	6,29	23	5,75	23	5,76	331	5,76
-Voittoa tavoittelemattomat yhteisöt	362	5,33	361	5,04	361	5,09	229	5,22	224	4,55	222	4,55
-Kotitaloudet	146	4,07	140	4,09	137	4,14	135	4,21	129	4,12	128	4,10
3. Julkisyhteisöt (pl. valtio) yhteensä	729	6,48	722	6,5	717	6,57	701	6,62	708	6,68	647	6,64
-Kunnat	729	6,48	722	6,5	717	6,57	701	6,62	708	6,68	647	6,64
B. Valuuttatalletukset												
Säästöpankit	164	2,29	177	2,36	170	2,44	173	2,58	162	2,55	150	2,49
Osuuspankit	330	2,88	351	2,88	342	2,68	293	2,43	285	2,56	286	2,45
Liikepankit	11 539	4,19	11 316	3,6	10 991	3,76	11 428	3,77	10 776	3,93	10 154	3,77
Ulkomaiset pankit	412	4,04	412	3,91	576	3,81	378	3,81	327	3,86	370	3,93
Yhteensä	12 445	4,12	12 256	3,57	12 079	3,71	12 272	3,73	11 550	3,87	10 960	3,73
Tallettajasektorit												
1. Muut luottolaitokset	58	4,57	438	4,18	135	6,03	147	8,21	176	6,57	177	6,80
2. Yleisö yhteensä	12 097	4,04	11 655	3,52	11 746	3,66	11 420	3,63	10 677	3,80	10 020	3,61
3. Julkisyhteisöt (pl. valtio) yhteensä	290	5,01	163	5,10	198	5,14	705	4,38	697	4,36	763	4,54

SAAMISET JA KOROT

D01 Markkataluotot kauden lopussa; sektoreittain luottotyypeittäin, 1000 mk ja keskitkorot

		Liike pankit	Osuus- pankit	Sittä: OPK- jäsen- pankit	Paikallis- osuus- pankit	Säästö- pankit	Kotimaiset pankit yhteensä	Ulkomaiset pankit	Pankit Suomessa yhteensä	Kotimaiset muut luotto- laitokset	Ulkomaiset muut luotto- laitokset
	13 Yleisö yhteensä; 1000 mk										
05	Kaikki yhteensä	156 578 478	78 808 300			15 945 799	251 332 577	3 598 320	254 930 897		
0505	Antolainaus I	154 178 152	75 203 300			15 567 628	244 949 080	3 462 545	248 411 625		
050505	Sekkiluotot (tililuotot)	6 354 096	3 051 900			407 655	9 813 651	280 507	10 094 158		
050510	Vekselit	42 975	364 900			101 645	509 520		509 520		
050515	Velkakirjalainat	147 781 082	71 786 500			15 058 328	234 625 910	3 182 038	237 807 948		
0510	Valtion varoista välitetyt	1 030 020	3 605 000			378 171	5 013 191	27 169	5 040 360		
0515	Antolainaus II	324 382					324 382		324 382		
0520	Repo-ostot	1 045 924					1 045 924	108 606	1 154 530		
10	Näistä: ASP-luotot	7 287 936	2 714 600			603 997	10 606 533		10 606 533		
	14 Yleisö yhteensä; keskitkorro %										
05	Kaikki yhteensä	5,61	6,27			6,10	5,85	4,48	5,83		
0505	Antolainaus I	5,62	6,37			6,15	5,88	4,61	5,87		
050505	Sekkiluotot (tililuotot)	6,61	7,46			8,18	6,94	3,70	6,85		
050510	Vekselit	14,16	10,25			8,51	10,23		10,23		
050515	Velkakirjalainat	5,58	6,30			6,08	5,83	4,69	5,82		
0510	Valtion varoista välitetyt	4,15	4,17			4,13	4,16	6,24	4,17		
0515	Antolainaus II	10,56					10,56		10,56		
0520	Repo-ostot	3,42					3,42		3,42		
10	Näistä: ASP-luotot	5,42	5,60			5,48	5,47		5,47		
	23 Julkisyhteisö yhteensä pl. valtio; 1000 mk										
05	Kaikki yhteensä	1 490 329	210 900			226 397	1 927 626	1 522 013	3 449 639		
0505	Antolainaus I	1 490 329	210 900			226 397	1 927 626	1 522 013	3 449 639		
050505	Sekkiluotot (tililuotot)	78 706	26 000			31 204	135 910	15 976	151 886		
050510	Vekselit										
050515	Velkakirjalainat	1 411 623	184 900			195 193	1 791 716	1 506 037	3 297 753		
0510	Valtion varoista välitetyt										
0515	Antolainaus II										
0520	Repo-ostot										
10	Näistä: ASP-luotot										

SAAMISET JA KOROT

	Liike pankit	Osuus- pankit	Siiidä: OPK- jäsen- pankit	Paikallis- osuus- pankit	Säästö- pankit	Kotimaiset pankit yhteensä	Ulkomaiset pankit	Pankit Suomessa yhteensä	Kotimaiset muut luotto- laitokset	Ulkomaiset muut luotto- laitokset
--	-----------------	------------------	-------------------------------------	--------------------------------	-------------------	----------------------------------	----------------------	--------------------------------	--	--

D01 Markkaluotot kauden lopussa; sektoreittain luottotyyppittäin, 1000 mk ja keskkorot

24 Julkisyhteisöt yhteensä pl. valtio; keskkorko %

05	Kaikki yhteensä	4,67	5,73		4,58	4,78	4,01	4,44		
0505	Antolainaus I	4,67	5,73		4,58	4,78	4,01	4,44		
050505	Sekkiluotot (tilliluotot)	4,06	4,53		3,77	4,08	3,21	3,99		
050510	Vekselit									
050515	Velkakirjalainat	4,70	5,90		4,71	4,83	4,02	4,46		
0510	Valtion varoista välitetyt									
0515	Antolainaus II									
0520	Repo-ostot									
10	Näistä: ASP-luotot									

27 Kaikki yhteensä pl. valtio; 1000 mk

05	Kaikki yhteensä	178 584 839	79 249 000		16 172 196	274 006 035	5 535 172	279 541 207		
0505	Antolainaus I	176 184 514	75 644 000		15 794 025	267 622 539	5 399 397	273 021 936		
050505	Sekkiluotot (tilliluotot)	7 022 538	3 077 900		438 859	10 539 297	298 822	10 838 119		
050510	Vekselit	42 975	364 900		101 645	509 520		509 520		
050515	Velkakirjalainat	169 119 000	72 201 200		15 253 521	256 573 721	5 100 575	261 674 296		
0510	Valtion varoista välitetyt	1 030 020	3 605 000		378 171	5 013 191	27 169	5 040 360		
0515	Antolainaus II	324 382				324 382		324 382		
0520	Repo-ostot	1 045 924				1 045 924	108 606	1 154 530		
10	Näistä: ASP-luotot	7 287 936	2 714 600		603 997	10 606 533		10 606 533		

28 Kaikki yhteensä pl. valtio; keskkorko %

05	Kaikki yhteensä	5,42	6,26		6,08	5,70	4,30	5,67		
0505	Antolainaus I	5,43	6,36		6,13	5,74	4,38	5,71		
050505	Sekkiluotot (tilliluotot)	6,35	7,43		7,87	6,73	3,68	6,65		
050510	Vekselit	14,16	10,25		8,51	10,23		10,23		
050515	Velkakirjalainat	5,39	6,29		6,06	5,68	4,42	5,66		
0510	Valtion varoista välitetyt	4,15	4,17		4,13	4,16	6,24	4,17		
0515	Antolainaus II	10,56				10,56		10,56		
0520	Repo-ostot	3,42				3,42		3,42		
10	Näistä: ASP-luotot	5,42	5,60		5,48	5,47		5,47		

SAAMISET JA KOROT

D02 Markkaluotot kauden aikana sektoreittain luototyyppittäin, 1000 mk ja keskkorot

	Läike pankit	Osuus- pankit	Siiitä: OPK- jäsen- pankit	Paikallis- osuus- pankit	Säästö- pankit	Kotimaiset pankit yhteensä	Ulkomaiset pankit	Pankit Suomessa yhteensä	Kotimaiset muut luotto- laitokset	Ulkomaiset muut luotto- laitokset
24 Julkisyhteisöt yhteensä pl. valtio; keskkorko %										
0505	4,04	4,38			4,09	4,10	4,58	4,39		
050505	4,76	5,69			6,29	5,38	3,75	4,17		
050510										
050515	4,01	3,78			3,96	3,98	4,76	4,43		
0510										
0520										
27 Kaikki yhteensä pl. valtio; 1000 mk										
05	9 640 969	1 679 500			483 715	11 804 184	958 501	12 762 685		
0505	7 023 210	1 666 700			482 741	9 172 651	304 083	9 476 734		
050505	115 381	50 800			7 941	174 122	123 199	297 321		
050510	2 784	104 300			38 886	145 970		145 970		
050515	6 905 045	1 511 600			435 914	8 852 559	180 884	9 033 443		
0510	3 489	12 800			974	17 263		17 263		
0520	2 614 270					2 614 270	654 418	3 268 688		
28 Kaikki yhteensä pl. valtio; keskkorko %										
0505	4,41	6,40			6,17	4,86	4,13	4,84		
050505	6,06	7,49			7,67	6,55	3,85	5,43		
050510	6,36	9,70			8,30	9,26		9,26		
050515	4,38	6,14			5,95	4,75	4,32	4,75		
0510	2,66	2,00			2,00	2,13		2,13		
0520	3,49					3,49	3,22	3,44		

SAAMISET JA KOROT

DII Luotot käyttötarpeittain kauden lopussa ja aikana, 1000 mk ja keskkorot

		Liike pankit	Osuus- pankit	Siitä: OPK- jäsen- pankit	Paikallis- osuus- pankit	Säästö- pankit	Kotimaiset pankit yhteensä	Ulkomaiset pankit	Pankit Suomessa yhteensä	Kotimaiset muut luotto- laitokset	Ulkomaiset muut luotto- laitokset
01 Kauden lopussa; 1000 mk											
05	Yhteensä	84 230 812	45 185 209			9 912 425	139 328 446	1 009 747	140 338 193		
0505	Asunnot (kotitaloudet)	60 282 810	32 084 947			7 547 281	99 915 038	697 169	100 612 207		
0510	Asunnot (asuntoyhteisöt)	6 421 069	802 664			335 015	7 558 748	232 762	7 791 510		
0515	Vapaa-jan asunnot	1 606 554	744 761			137 741	2 489 056	20 322	2 509 378		
0520	Opinnot	6 390 378	3 367 274			480 932	10 238 584	682	10 239 266		
0525	Kulutukset	9 530 001	8 185 563			1 411 456	19 127 020	58 812	19 185 832		
02 Kauden lopussa; keskkorko %											
0505	Asunnot (kotitaloudet)	6,03	6,39			6,12	6,15	5,13	6,14		
0510	Asunnot (asuntoyhteisöt)	5,58	6,08			5,70	5,64	4,54	5,61		
0515	Vapaa-jan asunnot	6,27	6,62			6,39	6,38	5,18	6,37		
0520	Opinnot	5,21	5,45			5,31	5,29	5,09	5,29		
0525	Kulutukset	6,57	7,16			6,67	6,83	5,34	6,82		
03 Uudet kauden aikana; 1000 mk											
05	Yhteensä	1 550 427	981 003			311 085	2 842 515	76 637	2 919 152		
0505	Asunnot (kotitaloudet)	1 196 952	643 915			224 247	2 065 114	51 849	2 116 963		
0510	Asunnot (asuntoyhteisöt)	42 425	17 237			8 620	68 282	22 500	90 782		
0515	Vapaa-jan asunnot	27 019	16 358			3 268	46 645	140	46 785		
0520	Opinnot	42 748	22 790			3 669	69 207		69 207		
0525	Kulutukset	241 283	280 703			71 282	593 268	2 148	595 416		
04 Uudet kauden aikana; keskkorko %											
0505	Asunnot (kotitaloudet)	5,69	6,01			5,82	5,80	4,48	5,77		
0510	Asunnot (asuntoyhteisöt)	4,88	5,44			4,87	5,02	4,01	4,77		
0515	Vapaa-jan asunnot	5,89	6,26			6,24	6,05	5,25	6,04		
0520	Opinnot	5,29	5,88			5,57	5,50		5,50		
0525	Kulutukset	6,49	7,31			6,91	6,93	4,87	6,92		

SAAMISET JA KOROT

	Liike pankit	Osuus- pankit	Siiid: OPK- jäsen- pankit	Paikallis- osuus- pankit	Säästö- pankit	Kotimaiset pankit yhteensä	Ulkomaiset pankit	Pankit Suomessa yhteensä	Kotimaiset muut luotto- laitokset	Ulkomaiset muut luotto- laitokset
--	-----------------	------------------	------------------------------------	--------------------------------	-------------------	----------------------------------	----------------------	--------------------------------	--	--

D12 Markkaintuotot kauden lopussa ja kauden aikana toimialoitain; 1000 mk ja keskkorot

	01 Kauden lopussa; 1000 mk									
05	Elinkeino- ja yritystoiminnan toimialat yht	61 914 235	27 853 278		4 700 017	94 467 530	2 138 419	96 605 949		
0505	A Maatalous, riistatalous ja metsätalous	2 574 683	9 528 667		1 287 968	13 391 318	426	13 391 744		
0510	B Kalatalous	89 655	121 229		19 980	230 864	100	230 964		
0515	C Mineraalien kaivu	251 364	187 716		19 848	458 928		458 928		
0520	D Teollisuus	14 263 244	3 236 580		477 192	17 977 016	645 978	18 622 994		
0525	E Sähkö-, kaas- ja vesihuolto	2 821 374	91 323		12 299	2 924 996	68 585	2 993 581		
0530	F Rakentaminen	2 993 275	2 085 556		371 416	5 450 247	17 285	5 467 532		
0535	G Tukku- ja vähittäiskauppa; yms.	9 777 317	3 599 399		701 836	14 078 552	243 685	14 322 237		
0540	H Majoitus- ja ravitsemistoiminta	1 346 448	885 105		127 004	2 358 557	867	2 359 424		
0545	I Kuljetus, varastointi ja tietoliikenne	3 832 597	2 190 720		397 769	6 421 086	612 267	7 033 353		
0550	K Kiinteistö-, vuokraus- ja tutkimuspalvelut	20 423 185	4 505 556		1 046 938	25 975 679	508 236	26 483 915		
0555	M Koulutus	155 357	50 633		18 746	224 736	2 185	226 921		
0560	N Terveystieteiden- ja sosiaalipalvelut	508 864	338 996		48 318	896 178	1 549	897 727		
0565	O Muut yhteiskunnalliset ja henkilökohtaiset	1 278 940	855 282		137 093	2 271 315	31 203	2 302 518		
0595	X Toimiala tuntematon/Erittelemätön	1 597 932	176 516		33 610	1 808 058	6 053	1 814 111		
	02 Kauden lopussa; keskkorot %									
05	Elinkeino- ja yritystoiminnan toimialat yht	5,12	6,22		6,15	5,49	4,53	5,47		
0505	A Maatalous, riistatalous ja metsätalous	6,31	6,60		6,52	6,53	5,36	6,53		
0510	B Kalatalous	5,98	6,49		6,53	6,29	5,25	6,29		
0515	C Mineraalien kaivu	5,27	6,41		6,76	5,80		5,80		
0520	D Teollisuus	5,14	6,13		6,12	5,34	4,58	5,32		
0525	E Sähkö-, kaas- ja vesihuolto	4,49	6,18		6,47	4,55	3,65	4,53		
0530	F Rakentaminen	5,41	6,38		6,23	5,84	4,87	5,83		
0535	G Tukku- ja vähittäiskauppa; yms.	5,26	6,29		6,37	5,58	4,65	5,57		
0540	H Majoitus- ja ravitsemistoiminta	5,36	6,12		6,46	5,70	5,48	5,70		
0545	I Kuljetus, varastointi ja tietoliikenne	5,39	6,45		6,36	5,81	4,79	5,72		
0550	K Kiinteistö-, vuokraus- ja tutkimuspalvelut	4,84	5,30		5,33	4,94	4,23	4,93		
0555	M Koulutus	5,01	6,69		6,25	5,49	4,42	5,48		
0560	N Terveystieteiden- ja sosiaalipalvelut	5,95	6,27		6,16	6,08	4,98	6,08		
0565	O Muut yhteiskunnalliset ja henkilökohtaiset	5,37	6,04		6,32	5,68	4,24	5,66		
0595	X Toimiala tuntematon/Erittelemätön	4,71	5,10		6,66	4,79	5,47	4,79		

SAAMISET JA KOROT

D12 Markkaluotot kauden lopussa ja kauden aikana toimialoitain; 1000 mk ja keskkorot

		Liike pankit	Osuus- pankit	Siiidi: OPK- jäsen- pankit	Paikallis- osuus- pankit	Säästö- pankit	Kotimaiset pankit yhteensä	Ulkomaiset pankit	Pankit Suomessa yhteensä	Kotimaiset muut luotto- laitokset	Ulkomaiset muut luotto- laitokset
03 Uudet kauden aikana; 1000 mk											
05	Elinkeino- ja yritystoiminnan toimialat yhte	1 892 684	643 232			144 174	2 680 090	31 979	2 712 069		
0505	A Maatalous, riistatalous ja metsätalous	43 322	211 443			33 454	288 219	280	288 499		
0510	B Kalatalous	14 899	2 373			935	18 207	100	18 307		
0515	C Mineraalien kaivu	1 911	3 791			760	6 462		6 462		
0520	D Teollisuus	322 181	104 357			23 020	449 558	7 916	457 474		
0525	E Sähkö-, kaasu- ja vesihuolto	25 645	200			14	25 859	1 100	26 959		
0530	F Rakentaminen	83 628	68 615			14 642	166 885	800	167 685		
0535	G Tukku- ja vähittäiskauppa; yms.	634 020	95 979			27 134	757 133	10 171	767 304		
0540	H Majotus- ja ravitsemistoiminta	15 105	14 247			7 216	36 568		36 568		
0545	I Kuljetus, varastointi ja tietoliikenne	282 373	59 829			10 387	352 589	1 130	353 719		
0550	K Kiinteistö-, vuokraus- ja tutkimuspalvelut	332 048	57 287			16 571	405 906	9 243	415 149		
0555	M Koulutus	410	835			946	2 191	1 000	3 191		
0560	N Terveydenhoito- ja sosiaalipalvelut	13 205	5 734			1 415	20 354		20 354		
0565	O Muut yhteiskunnalliset ja henkilökohtaiset	12 192	15 873			5 651	33 716	89	33 805		
0595	X Toimiala tuntematon/Erittelemätön	111 745	2 669			2 027	116 441	150	116 591		
04 Uudet kauden aikana; keskkorko %											
05	Elinkeino- ja yritystoiminnan toimialat yhte	5,02	6,45			6,46	5,44	3,21	5,41		
0505	A Maatalous, riistatalous ja metsätalous	6,22	6,86			6,82	6,76	5,25	6,75		
0510	B Kalatalous	4,77	6,63			7,40	5,14	5,25	5,14		
0515	C Mineraalien kaivu	6,02	6,81			7,85	6,70		6,70		
0520	D Teollisuus	5,79	6,35			6,30	5,95	0,82	5,86		
0525	E Sähkö-, kaasu- ja vesihuolto	3,84	6,80			7,79	3,87	4,75	3,90		
0530	F Rakentaminen	5,44	6,15			6,46	5,82	4,67	5,81		
0535	G Tukku- ja vähittäiskauppa; yms.	5,06	6,19			6,31	5,24	2,89	5,21		
0540	H Majotus- ja ravitsemistoiminta	5,90	6,45			6,31	6,20		6,20		
0545	I Kuljetus, varastointi ja tietoliikenne	4,08	6,46			6,52	4,55	4,52	4,55		
0550	K Kiinteistö-, vuokraus- ja tutkimuspalvelut	4,87	5,81			6,04	5,05	4,85	5,04		
0555	M Koulutus	7,01	6,31			6,39	6,48	4,68	5,91		
0560	N Terveydenhoito- ja sosiaalipalvelut	5,67	6,38			6,68	5,94		5,94		
0565	O Muut yhteiskunnalliset ja henkilökohtaiset	6,25	6,48			6,52	6,40	5,25	6,40		
0595	X Toimiala tuntematon/Erittelemätön	4,24	6,42			6,67	4,34	5,20	4,34		

SAAMISET JA KOROT

D41 Luottolaitoksen hallussa olevat raha- ja päätomamarkkinainstrumentit kauden lopussa ja aikana 100 ja keskkorot

	Läite pankit	Osuus- pankit	Siihtä: OPK- jäsen- pankit	Paikallis- osuus- pankit	Säästö- pankit	Kotimaiset pankit yhteensä	Ulkomaiset pankit	Pankit Suomessa yhteensä	Kotimaiset muut luotto- laitokset	Ulkomaiset muut luotto- laitokset
03 Kotimaat yhteensä, kauden lopussa, CI; 1000 mk										
05	73 728 220	7 480 400			6 191 187	87 399 807	14 537 921	101 937 728		
0505	32 980 417	716 030			2 521 573	36 218 020	12 164 147	48 382 167		
050505	12 252 116	180 340			1 088 824	13 521 280	4 144 007	17 665 287		
050510	31 019	194 980				225 999	19 915	245 914		
050515	7 563 420	27 976				7 591 396	1 663 748	9 255 144		
050520	10 292 544	36 887			1 398 667	11 728 098	5 769 563	17 497 661		
050525	21 045	36 770				57 815		57 815		
050530	899 586	239 077				1 138 663	234 122	1 372 785		
050535	1 868 688					1 868 688	39 703	1 908 391		
050540							293 089	293 089		
050595	52 000				34 082	86 082		86 082		
0510	40 747 803	6 764 370			3 669 614	51 181 787	2 373 774	53 555 561		
04 Kotimaat yhteensä, kauden lopussa, CI; keskkorko %										
05	5,61	6,12			6,28	5,70	3,68	5,41		
0505	3,21	4,06			3,61	3,26	3,06	3,21		
050505	3,18	5,59			3,54	3,24	3,84	3,33		
050510	3,36	3,63				3,59	3,42	3,58		
050515	2,93	3,44				2,93	3,14	2,97		
050520	3,39	3,48			3,67	3,42	3,56	3,47		
050525	3,52	3,57				3,55		3,55		
050530	3,41	3,50				3,43	3,40	3,43		
050535	3,56					3,56	3,69	3,56		
050540							6,54	6,54		
050595	3,65				3,75	3,69		3,69		
0510	7,54	6,34			8,12	7,42	6,87	7,40		

VELAT JA KOROT

E01 Markkatalteukset kauden lopussa; sektoreittain tilityypeittäin 1000 mk ja keskikorot

		Läike pankit	Osuus- pankit	Siiid: OPK- jäsen- pankit	Paikallis- osuus- pankit	Säästö- pankit	Kotimaiset pankit yhteensä	Ulkomaiset pankit	Pankit Suomessa yhteensä	Kotimaiset muut luotto- laitokset	Ulkomaiset muut luotto- laitokset
13 Yleisö yhteensä; 1000 mk											
05	Kaikki yhteensä	162 818 230	89 010 711			21 382 891	273 211 832	1 668 654	274 880 486		
0505	Verottomat	114 894 660	75 106 614			17 863 256	207 864 530	728 873	208 593 403		
050505	Käytelytilit (ml. sekkitilit)	69 775 381	55 076 451			16 353 539	141 205 371	67 356	141 272 727		
050520	Määräaikaistilit	31 347 060	15 774 247			1 415 953	48 537 260	295	48 537 555		
050525	Muut	13 772 219	4 255 916			93 765	18 121 900	661 222	18 783 122		
0510	Lähdeverolliset	13 860 235	5 067 600			1 078 629	20 006 464	169 923	20 176 387		
051005	Käytelytilit (ml. sekkitilit)	4 664 975	1 274 993			451 569	6 391 537	59 444	6 450 981		
051010	Määräaikaistilit	5 729 415	1 057 524			627 059	7 413 998	109 748	7 523 746		
051015	Muut	3 465 845	2 735 083				6 200 928	731	6 201 659		
0515	Muut verolliset	34 063 335	8 836 497				45 340 838	769 858	46 110 696		
051505	Käytelytilit (ml. sekkitilit)	28 689 551	7 453 382			2 087 282	38 230 215	688 005	38 918 220		
051510	Määräaikaistilit	4 377 716	436 611			353 724	5 168 051	81 853	5 249 904		
051515	Muut	996 067	946 504				1 942 571		1 942 571		
14 Yleisö yhteensä; keskikorko %											
05	Kaikki yhteensä	1,39	1,32			1,51	1,38	2,12	1,38		
0505	Verottomat	1,26	1,25			1,39	1,27	1,91	1,27		
050505	Käytelytilit (ml. sekkitilit)	0,94	0,99			1,34	1,01	0,95	1,01		
050520	Määräaikaistilit	2,00	2,00			2,00	2,00	3,15	2,00		
050525	Muut	1,24	1,92			1,30	1,40	2,00	1,42		
0510	Lähdeverolliset	2,94	2,45			3,46	2,85	2,95	2,85		
051005	Käytelytilit (ml. sekkitilit)	1,76	1,76			2,85	1,83	1,99	1,83		
051010	Määräaikaistilit	4,23	3,48			3,89	4,09	3,48	4,08		
051015	Muut	2,42	2,38				2,40	2,50	2,40		
0515	Muut verolliset	1,21	1,19			1,55	1,23	2,14	1,24		
051505	Käytelytilit (ml. sekkitilit)	0,87	0,92			1,25	0,90	2,01	0,92		
051510	Määräaikaistilit	3,23	2,95			3,30	3,21	3,24	3,21		
051515	Muut	2,20	2,55				2,37		2,37		

VELAT JA KOROT

E01 Markkatalletukset kauden lopussa; sektoreittain tilittyneinä 1000 mk ja keskkorot

23 Julkisyhteisöt yhteensä pl. valtio; 1000 mk

	Liike pankit	Osuus-pankit	Siiitä: OPK-jäsen-pankit	Paikallis-osuus-pankit	Säästö-pankit	Kotimaiset pankit yhteensä	Ulkomaiset pankit	Pankit Suomessa yhteensä	Kotimaiset muut luotto-laitokset	Ulkomaiset muut luotto-laitokset
05	Kaikki yhteensä	8 312 612	2 041 842		265 895	10 620 349	23 405	10 643 754		
0505	Verottomat	2 068	506		1 715	4 289		4 289		
050505	Käyttelytilit (ml. sekkitilit)	1 203	474		1 715	3 392		3 392		
050520	Määräaikaistilit	319	32			351		351		
050525	Muut	546				546		546		
0510	Lähdeverolliset	600	7			607		607		
051005	Käyttelytilit (ml. sekkitilit)		7			7		7		
051010	Määräaikaistilit	600				600		600		
051015	Muut									
0515	Muut verolliset	8 309 944	2 041 329		264 180	10 615 453	23 405	10 638 858		
051505	Käyttelytilit (ml. sekkitilit)	7 623 712	1 136 808		202 912	8 963 432	11 845	8 975 277		
051510	Määräaikaistilit	435 031	111 170		61 267	607 468	11 560	619 028		
051515	Muut	251 201	793 351			1 044 552		1 044 552		

24 Julkisyhteisöt yhteensä pl. valtio; keskkorko %

	Liike pankit	Osuus-pankit	Siiitä: OPK-jäsen-pankit	Paikallis-osuus-pankit	Säästö-pankit	Kotimaiset pankit yhteensä	Ulkomaiset pankit	Pankit Suomessa yhteensä	Kotimaiset muut luotto-laitokset	Ulkomaiset muut luotto-laitokset
05	Kaikki yhteensä	2,65	2,70		2,37	2,65	2,81	2,65		
0505	Verottomat	0,40	1,30		0,24	0,44		0,44		
050505	Käyttelytilit (ml. sekkitilit)	0,11	1,25		0,24	0,34		0,34		
050520	Määräaikaistilit	0,72	2,00			0,84		0,84		
050525	Muut	1,01				1,01		1,01		
0510	Lähdeverolliset	2,95				2,95		2,95		
051005	Käyttelytilit (ml. sekkitilit)									
051010	Määräaikaistilit	2,95				2,95		2,95		
051015	Muut									
0515	Muut verolliset	2,65	2,70		2,38	2,65	2,81	2,65		
051505	Käyttelytilit (ml. sekkitilit)	2,52	1,78		2,06	2,42	2,31	2,42		
051510	Määräaikaistilit	3,93	3,29		3,42	3,76	3,33	3,75		
051515	Muut	4,15	3,92			3,97		3,97		

VELAT JA KOROT

E01 Markkatalteukset kauden lopussa, sektoreittain tilityypeittäin 1000 mk ja keskkorot

27 Kaikki yhteensä pl. valtio; 1000 mk

	Liike pankit	Osuus- pankit	Siiitä: OPK- jäsen- pankit	Paikallis- osuus- pankit	Säästö- pankit	Kotimaiset pankit yhteensä	Ulkomaiset pankit	Pankit Suomessa yhteensä	Kotimaiset muut luotto- laitokset	Ulkomaiset muut luotto- laitokset
05	Kaikki yhteensä	172 326 925	91 079 799		21 684 306	285 091 030	1 697 637	286 788 667		
0505	Verottomat	114 896 792	75 107 120		17 864 999	207 868 911	728 873	208 597 784		
050505	Käytelytilit (ml. sekkitilit)	69 776 201	55 076 925		16 355 282	141 208 408	67 356	141 275 764		
050520	Määräaikaistilit	31 347 379	15 774 279		1 415 953	48 537 611	295	48 537 906		
050525	Muut	13 772 765	4 255 916		93 765	18 122 446	661 222	18 783 668		
0510	Lähdeverolliset	13 866 058	5 067 613		1 078 629	20 012 300	169 923	20 182 223		
051005	Käytelytilit (ml. sekkitilit)	4 670 197	1 275 006		451 569	6 396 772	59 444	6 456 216		
051010	Määräaikaistilit	5 730 015	1 057 524		627 059	7 414 598	109 748	7 524 346		
051015	Muut	3 465 845	2 735 083			6 200 928	731	6 201 659		
0515	Muut verolliset	43 564 075	10 905 066		2 740 679	57 209 820	798 841	58 008 661		
051505	Käytelytilit (ml. sekkitilit)	36 879 646	8 617 429		2 325 687	47 822 762	705 428	48 528 190		
051510	Määräaikaistilit	5 437 042	547 781		414 992	6 399 815	93 413	6 493 228		
051515	Muut	1 247 387	1 739 856			2 987 243		2 987 243		

28 Kaikki yhteensä pl. valtio; keskkorko %

05	Kaikki yhteensä	1,46	1,35		1,52	1,43	2,14	1,43		1,43
0505	Verottomat	1,26	1,25		1,39	1,27	1,91	1,27		1,27
050505	Käytelytilit (ml. sekkitilit)	0,94	0,99		1,34	1,01	0,95	1,01		1,01
050520	Määräaikaistilit	2,00	2,00		2,00	2,00	3,15	2,00		2,00
050525	Muut	1,24	1,92		1,30	1,40	2,00	1,42		1,42
0510	Lähdeverolliset	2,94	2,45		3,46	2,85	2,95	2,85		2,85
051005	Käytelytilit (ml. sekkitilit)	1,75	1,76		2,85	1,83	1,99	1,83		1,83
051010	Määräaikaistilit	4,23	3,48		3,89	4,09	3,48	4,08		4,08
051015	Muut	2,42	2,38			2,40	2,50	2,40		2,40
0515	Muut verolliset	1,51	1,48		1,63	1,51	2,17	1,52		1,52
051505	Käytelytilit (ml. sekkitilit)	1,21	1,03		1,33	1,18	2,02	1,19		1,19
051510	Määräaikaistilit	3,32	3,03		3,32	3,29	3,25	3,29		3,29
051515	Muut	2,59	3,17			2,93		2,93		2,93

VELAT JA KOROT

E41 Markkinaotolainaus ja muu varainhankinta kauden lopussa, 1000 mk ja keskkorot

01 Kotimaat, kauden lopussa, CI; 1000 mk

	Liike pankit	Osuus- pankit	Siid: OPK- jäsen- pankit	Paikallis- osuus- pankit	Säästö- pankit	Kotimaiset pankit yhteensä	Ulkomaiset pankit	Pankit Suomessa yhteensä	Kotimaiset muut luotto- laitokset	Ulkomaiset muut luotto- laitokset
05	Yhteensä	12 781 226			1 668 524	116 141 830	10 205 610	126 347 440		
0505	Velkakirjalainat	13 375 434			192 315	14 218 705		14 218 705		
0510	Repomyynnit	1 630 250				1 630 250	708 161	2 338 411		
0515	Rahamarkkinavaateet	74 933 567	2 510 773		927 967	78 372 307	9 497 449	87 869 756		
051505	Sijoitustodistukset	73 163 259	1 244 257		549 967	74 957 483	6 425 748	81 383 231		
051510	Yritystodistukset		1 266 516			1 266 516		1 266 516		
051515	Rahamarkkinavelkakirjat	258 304			378 000	636 304	3 071 701	3 708 005		
051520	Muut rahamarkkinavaateet	1 512 003				1 512 003		1 512 003		
0520	Pääomamarkkinavaateet (pl. osakkeet)	5 721 829	4 145 197		548 242	10 415 268		10 415 268		

02 Kotimaat, kauden lopussa, CI; keskkorko %

05	Yhteensä	3,29	3,72		4,42	3,35	3,19	3,34		
0505	Velkakirjalainat	3,20	3,23		3,19	3,20		3,20		
0510	Repomyynnit	3,26				3,26	0,15	2,32		
0515	Rahamarkkinavaateet	3,44	3,49		3,57	3,44	3,42	3,44		
051505	Sijoitustodistukset	3,44	3,40		3,63	3,44	3,39	3,44		
051510	Yritystodistukset		3,57			3,57		3,57		
051515	Rahamarkkinavelkakirjat	2,90			3,48	3,24	3,48	3,44		
051520	Muut rahamarkkinavaateet	3,37				3,37		3,37		
0520	Pääomamarkkinavaateet (pl. osakkeet)	4,93	8,15		6,29	6,28		6,28		

TUOTESELOSTE

Luotot, talletukset ja korot kuukausittain ja neljännesvuosittain

Tietoja luotoista, talletuksista ja koroista kerätään pankeilta kuukausittain ja muilta luottolaitoksilta neljännesvuosittain. Tilasto kuvaa pankkien ja muiden luottolaitosten **kotimaista** luotonantoa ja talletuksia sekä varainhankintaa raha- ja pääomamarkkinainstrumenttien avulla ja niiden hallussapitoa.

Tiedonantajat

Kotimaiset pankit ja muut luottolaitokset

(pl. kotimaisten luottolaitosten sivukonttorit ulkomailla)

Ulkomaiset luottolaitokset

(ulkomaisten pankkien ja muiden luottolaitosten sivukonttorit Suomessa)

Tilasto "Luotot, talletukset ja korot" korvaa pankkien kuukausitilaston ja korkotilaston, jotka vuoden 1996 loppuun saakka julkaistiin erillisinä tilastoina. Uusi tilasto on osa laajaa luottolaitoksia koskevaa viranomaisten yhteistä uudistamishanketta.

Uusi tilasto sisältää runsaasti aiemmin julkaisematonta tietoa luotonannosta, talletuksista ja koroista. Uusia ja täydentäviä tietoja ovat mm:

- Markka- ja valuuttaluottojen korot sektoreittain
- Markka- ja valuuttatalletukset ja korot sektoreittain
- Uudet markkaluotot ja korot sektoreittain
- Luotot käyttötarkoituksen mukaan (määrät ja korot)
- Hallussa olevat raha- ja pääomamarkkinainstrumentit aiempaa kattavammin
- Markkinaottolainaus ja muu varainhankinta aiempaa kattavammin
- Luottojen ja talletusten korkojakautumat pääsektoreittain

KÄSITTEITÄ JA MÄÄRITELMIÄ

Yleisö yhteensä

Yleisöön sisältyvät seuraavien sektoreiden luotot ja talletukset

Yritykset

Rahoituslaitokset (pl. pankit ja muut luottolaitokset)

Voittoa tavoittelemattomat yhteisöt

Kotitaloudet

Julkisyhteisöt yhteensä pl. valtio

Julkisyhteisöihin sisältyvät seuraavien sektoreiden luotot ja talletukset

Kunnat ja kuntayhtymät

Työeläkelaitokset

Muut julkisyhteisöt kuin valtio

Huom: Käsitteet "yleisö ja julkisyhteisöt" vastaavat virallisen tasekaavan mukaisia

käsitteitä (pl. valtio) pankkien ja luottolaitosten taseessa ja tuloslaskelmassa.

Taulukoissa 3 ja 4 luotot ja talletukset yhteensä erään sisältyvät seuraavien sektoreiden luotot ja talletukset

Muut luottolaitokset
Yleisö yhteensä
Julkisyhteisöt pl valtio

Antolainaus I

Sekkiluotot (tililuotot)

Tämä luokka sisältää kaikkien luottolisten ottolainauksien luottolimitistä käytetyn osan. Tähän ei sisällytetä sopimukseen perustuvan luottolimitin luvattomia ylityksiä eikä luottottoman ottolainauksien ylityksiä.

Vekselit

Antajan eli asettajan määrämuotoinen maksuosoitus tai käytännössä lähinnä hyväksyjän antama velkaisuus.

Velkakirjalainat (pl. valtion varoista välitetyt)

Korkotukilainat

Lainat, joista valtio maksaa luottolaitokselle korkohyvitystä käyvän koron ja asiakkaan maksaman koron erotuksena.

Muut velkakirjalainat

Tähän luokkaan sisältyvät muut velkakirjan muodossa olevat varsinaiseen antolainaukseen luokiteltavat erät kuin jo erillisinä mainitut luokat "korkotukilainat" ja "valtion varoista välitetyt lainat.

Valtion varoista välitetyt

Tähän luokkaan sisältyvät ne lainat, jotka luottolaitos myöntää asiakkaalle valtion määrättyyn tarkoitukseen antamista varoista.

Antolainaus II

Osamaksusopimussaamiset

Laskusaamisten rahoitus (factoring)

Ostolaskujen rahoitus (confirming)

Luottokorttisaamiset

Muu luotonanto

Repo-ostot

Taseeseen sisältyvät velvoittavaan takaisinmyyntisitoumukseen perustuvat repo-ostot hankintahintaisina. Repo-ostot ovat tällöin luottolaitoksen luotonantoa.

Näistä; ASP-luotot

Asuntosäästöpalkkiolaina perustuu ASP-lakiin sekä ASP-korkotukilakiin. ASP-lainan pohjana on ASP-talletus ja laina myönnetään ensimmäiseen omistusasuntoon.

Rahamarkkinavaateet

Valtion velkasitoumukset

Valtion velkasitoumus on valtion (myös muun kuin Suomen Valtion) liikkeelle laskema nollakorkoinen jälkimarkkinakelpoinen haltijapaperi.

Kuntatodistukset

Kunnan liikkeelle laskema jälkimarkkinakelpoinen velkakirja.

Sijoitustodistukset

Sijoitustodistus on nollakorkoinen, jälkimarkkinakelpoinen Suomen Pankin tai talletuspankkien liikkeelle laskema haltijapaperi.

Yritystodistukset

Yritystodistus on nollakorkoinen, jälkimarkkinakelpoinen yrityksen liikkeelle laskema haltijapaperi.

Omaisuudenhoitoyhtiöiden velkasitoumukset

Omaisuudenhoitoyhtiöiden liikkeelle laskemat nollakorkoiset haltijapaperit.

Rahamarkkinavelkakirjat (taulukko D41)

Tähän luokkaan sisältyvät jälkimarkkinattomat, rahamarkkinoille tehdyt markkinahintaiset lyhytaikaiset sijoituksiet (ei sisällä interbank-eriä).

Muut rahamarkkinavaateet

Pääomamarkkinavaateet (pl.osakkeet)

Joukkovelkakirjalainat

Viitelainat (benchmark-lainat)

Debentuurit

Optiolainat

Vaihtovelkakirjalainat

Muut joukkovelkakirjalainat

Ikuiset lainat

Tähän luokkaan merkitään ns. perpetuaalit eli ikuiset saamistodistukset. Perpetuaalille on tunnusomaista, että velallinen sitoutuu maksamaan tietyn, yleensä rahamarkkinakorkoihin kytketyn koron, maksamatta koskaan takaisin nimellispääomaa. Ikuinen laina on joukkolaina, jota ei lyhennetä ja jolla ei ole eräpäivää, mutta jonka korot maksetaan säännöllisesti.

Muut pääomamarkkinavaateet

Talletukset

Talletukset verollisuuskriteerin mukaan

Verottomat

Lähdeverolliset

Muut verolliset

Verottomien ja lähdeverollisten talletusten määrittelyn pohjana käytetään lakia talletusten verohuojennuksesta, tuloverolakia sekä lakia korkotulon lähdeverosta.

Verottomia talletuksia sekä lähdeverollisia voi olla vain luonnollisilla henkilöillä ja kuolinpesillä. Verottajan tulkinnan mukaan tällä hetkellä lähdeverollisia voivat olla myös perustetut mutta ei vielä rekisteröidyt yhteisöt.

Muut verolliset talletukset koostuvat pääasiassa yritysten, kuntien ja rahoituslaitosten (pl. pankit) talletuksista.

Käyttelytilit

Käyttelytileiksi kirjataan päivittäiskäytössä olevat ja asiakkaan maksuliikennettä palvelevat tilit.

Määräaikaistilit ja muut talletustilit

Määräaikaistilejä ovat pelkästään määräaikaan sidotut tilit. Sen sijaan luokkaan "muut talletustilit" luetaan mm. jatkuvat tuotto- ja sijoitustilit, joiden korko esim. määräytyy talletusajan pituuden mukaan, mutta talletusaikaa ei ole ennalta määrätty.

Velkakirjalainat (taulukko E41)

Tähän luokkaan sisältyy markkinahintainen lyhytaikainen varainhankinta rahamarkkinoilta (jälkimarkkinaton), jossa asiakas on lainanantaja ja luottolaitos on lainanottaja. Kysymyksessä ei kuitenkaan ole rahamarkkinavelkakirja.

Repomyynnit

Repo-myyneillä tarkoitetaan arvopaperikauppoja, joihin liittyy velvoittava takaisinostositoumus. Repo-myynti on luottolaitoksen varainhankintaa.

Rahamarkkinavelkakirjat (Taulukko E41)

Tähän erään kuuluvat jälkimarkkinakelpoiset velkakirjat

MUITA LUOTONANTOA JA TALLETUKSIA KUVAAVIA TILASTOJA

Luottokantatilasto neljännesvuosittain

Tilastosta käy ilmi luottojen takaisin maksamatta oleva pääoma neljänneksen lopussa sekä nostetut uudet luotot neljänneksen aikana. Tilasto sisältää rahoituslaitosten, valtion ja sosiaaliturvarahastojen markka- ja valuuttamääräisen luottokannan.

Rahoitusmarkkinoiden kuukausisarjoja

Tilastossa julkaistaan ennakkotietoina pankkien luotonannon ja talletusten määrä- korkotietoja.

Pankkien ja muiden luottolaitosten osavuositilinpäätökset, neljännesvuosittain

Tilastot sisältävät mm. pankkien ja muiden luottolaitosten tase-eriä ja taseen liitetietoja. Omina erinään esitetään mm. luotonanto-, talletus-, rahamarkkina- ja pääomamarkkinavaateet, joista oheisen julkaisun käsitteet on johdettu.

PRODUKTBESKRIVNING

Krediter, depositioner och räntor månads- och kvartalsvis

Uppgifter om krediter, depositioner och räntor samlas in av bankerna månatligen och av övriga kreditinstitut kvartalsvis. Statistiken beskriver bankernas och övriga kreditinstituts inhemska utlåning och depositioner och deras medelanskaffning med hjälp av penning- och kapitalmarknadsinstrument samt innehavet av instrumenten.

Uppgiftslämnare

Inhemska banker och övriga kreditinstitut

(exkl. inhemska kreditinstituts filialer i utlandet)

Utländska kreditinstitut

(utländska bankers och övriga kreditinstituts filialer i Finland)

Statistiken "Krediter, depositioner och räntor" ersätter den månatliga bankstatistiken och räntestatistiken, som ända till slutet av år 1996 publicerades som två statistikpublikationer. Den nya statistiken är en del av ett omfattande revideringsprojekt som gäller kreditinstitut och som är gemensamt för olika myndigheter.

Den nya statistiken innehåller mycket information som inte tidigare publicerats om utlåning, depositioner och räntor. Nya och kompletterande uppgifter är bl.a.:

- Räntor på krediter i mark och valuta efter sektor
- Räntor på depositioner i mark och valuta efter sektor
- Nya marknadskrediter och räntor efter sektor
- Krediter efter användningsändamål (belopp och räntor)
- Innehavet av penning- och kapitalmarknadsinstrument, mera täckande uppgifter än tidigare
- Inlåning på marknaden och annan medelanskaffning, mera täckande uppgifter än tidigare
- Räntefördelningen för krediter och depositioner efter huvudsektor

BEGREPP OCH DEFINITIONER

Allmänheten totalt

Allmänheten omfattar krediter och depositioner inom följande sektorer

Företag

Finansiella institut (exkl. banker och övriga kreditinstitut)

Icke-vinstsyftande institut

Hushåll

Offentliga samfund totalt exkl. staten

De offentliga samfunden omfattar krediter och depositioner inom följande sektorer

Kommuner och samkommuner

Arbetspensionsanstalter

Övriga offentliga samfund än staten

Obs! Begreppen "allmänheten och de offentliga samfunden" motsvarar begreppen i det officiella balansräkningsschemat (exkl. staten) i bankernas och kreditinstituts balans- och resultaträkning.

I posten krediter och depositioner totalt i tabellerna 3 och 4 ingår krediter och följande sektorers krediter och depositioner

Övriga kreditinstitut
Allmänheten totalt
Offentliga samfund exkl. staten

Utlåning I

Checkkrediter (kontokrediter)

Gruppen innehåller den utnyttjade delen av kreditlimiten för alla inlåningskonton med kredit. Här ingår inte otillåtna överskridningar av den avtalade kreditlimiten och inte heller överskridningar på inlåningskonton utan kredit.

Växlar

En formbunden betalningsanvisning av utställaren, dvs. i praktiken närmast skuldförbindelse som givits av acceptanten.

Skuldebrevslån (exkl. lån förmedlade av statens medel)

Räntestödslån

Lån för vilka staten betalar en räntegottgörelse till kreditinstitutet som motsvarar skillnaden mellan gängse ränta och den ränta kunden betalar.

Övriga skuldebrevslån

Gruppen innehåller övriga poster i skuldebrevsform som klassificeras som egentlig utlåning, utom de grupper som redan nämnts för sig, dvs. "räntestödslån" och "lån förmedlade av statens medel".

Lån förmedlade av statens medel

Gruppen innehåller de lån som kreditinstitutet beviljar kunder av statens medel för vissa ändamål.

Utlåning II

Avbetalningsavtalsfordringar

Finansiering av fakturafordringar (factoring)

Finansiering av inköpsfakturor (confirming)

Kreditkortsfordringar

Övrig kreditgivning

Repo-köp

Sådana omvända repor som ingår i balansräkningen, och som baserar sig på förpliktande återförsäljningsförbindelse. De omvända reporna uppges till anskaffningspris och de utgör kreditgivning från kreditinstitutets sida.

Därav BSP-krediter

Bostadssparpremielån bygger på BSP-lagen och BSP-räntestödslagen. Grunden för ett BSP-lån är en BSP-deposition och lånet beviljas för den första ägarbostaden.

Penningmarknadsinstrument

Statens skuldförbindelser

Statens skuldförbindelser är omsättningsbara innehavarpapper med nollränta, som emitterats av staten (också andra stater än finska staten).

Kommuncertifikat

Omsättningsbara innehavarpapper som emitterats av kommuner.

Bankcertifikat

Ett bankcertifikat är ett omsättningsbart innehavarpapper med nollränta, som emitterats av Finlands Bank eller en depositionsbank.

Företagscertifikat

Ett företagscertifikat är ett omsättningsbart innehavarpapper med nollränta, som emitterats av ett företag.

Egendomsförvaltningsbolags skuldförbindelser

Innehavarpapper med nollränta som emitterats av egendomsförvaltningsbolag.

Skuldebrev på penningmarknaden (tabell D41)

I den här klassen ingår kortfristiga placeringar till marknadspris, som är avsedda för penningmarknaden och som inte kan omsättas på sekundärmarknaden (inkluderar inte interbank-rater).

Övriga penningmarknadsinstrument

Kapitalmarknadsinstrument (exkl. aktier)

Masskuldebrevslån

Referenslån (benchmarklån)

Debenturer

Optionslån

Konverteringslån

Övriga masskuldebrevslån

Eviga lån

I den här gruppen antecknas s.k. perpetuella lån, dvs. eviga fordringsbevis. Kännetecknande för perpetualler är att gäldenären förbinder sig att betala en bestämd ränta, som i allmänhet är bunden till penningmarknadsräntorna, utan att någonsin betala tillbaka det nominella kapitalet. Ett evigt lån är ett masskuldebrevslån, som inte amorteras och som saknar förfallodag, men på vilket ränta betalas regelbundet.

Övriga kapitalmarknadsinstrument

Depositioner

Depositioner efter skattepliktskriterium

Skattefria

Källskattepliktiga

Övriga skattepliktiga

Lagen om skattelättnader för depositioner, inkomstskattelagen och lagen om källskatt på ränteinkomst ligger som grund för definitionen av skattefria och källskattepliktiga depositioner.

Bara fysiska personer och dödsbon kan ha skattefria och källskattepliktiga depositioner. För närvarande kan också sammanslutningar som är grundade, men inte ännu registrerade, enligt skattemyndigheternas tolkning ha källskattepliktiga depositioner.

Övriga skattepliktiga depositioner består huvudsakligen av företags, kommuners och finansiella instituts (exkl. banker) depositioner.

Dagligkonton

Som dagligkonton upptas konton som är i dagligt bruk och som används för kundens betalningsrörelse.

Tidsbundna konton och övriga depositionskonton

Tidsbundna konton är bara konton som är bundna för en viss tid. Däremot omfattar gruppen "Övriga depositionskonton" bl.a. fortlöpande avkastnings- och placeringskonton, där räntan t.ex. fastställs enligt depositionstidens längd, men där depositionstiden inte bestäms på förhand.

Skuldebrevslån (tabell E41)

Till den här gruppen förs på skuldebrev baserade kortfristiga medelanskaffningsavtal där kunden är långivare och kreditinstitutet låntagare. Avtalen gäller marknadspris och de är inte omsättningsbara. Här avses emellertid inte skuldebrev på penningmarknaden.

Reporförsäljning

Med repor avses värdepappersaffärer som är förenade med förpliktande återköpsförbindelse. Repor är en form av medelanskaffning för kreditinstitut.

Skuldebrev på penningmarknaden (tabell E41)

Posten omfattar skuldebrev som kan omsättas på sekundärmarknaden.

ÖVRIG STATISTIK SOM BESKRIVER UTLÅNING OCH DEPOSITIONER

Statistiken över kreditbeståndet kvartalsvis

Av statistiken framgår den andel av kreditbeloppet som inte återbetalats vid kvartalets slut samt lyfta nya krediter under kvartalet. Statistiken innehåller finansiella instituts, statens och socialskyddsfonders kreditbestånd i mark och valuta.

Månadsserier över finansieringsmarknaden

I statistiken publiceras förhandsuppgifter om belopp och räntor gällande bankernas utlåning.

Bankers och övriga kreditinstituts delårsbokslut, kvartalsvis

Statistiken innehåller bl.a. bankers och övriga kreditinstituts balansposter och noter till balansräkningen. Som egna poster presenteras bl.a. utlånings-, depositions-, penningmarknads- och kapitalmarknadsinstrument. Begreppen i den bifogade publikationen har härletts ur dessa poster.

PRODUCT DESCRIPTION

Credits, deposits and interest rates, by month and quarter

Data on credits, deposits and interest rates are collected monthly from banks and quarterly from other credit institutions. The statistics describe the **domestic** lending and deposits of banks and credit institutions, as well as fund raising with, and holding of, money and capital market instruments.

Data sources

Domestic banks and other credit institutions

(excl. branches of domestic credit institutions abroad)

Foreign credit institutions

(branches of foreign banks and credit institutions in Finland)

"Credits, deposits and interest rates" replaces the monthly statistics on banks and the interest rate statistics which, up to the end of 1996, were published separately. The new statistical publication is part of an extensive revision project concerning credit institutions undertaken by joint authorities.

The new statistics contain a host of data not published before on credits, deposits and interest rates. There is new and additional data on, for example:

- Interest rates of domestic and foreign currency credits by sector
- Domestic and foreign currency deposits and interest rates by sector
- New domestic currency loans and interest rates by sector
- Loans (amounts and interest rates) by user purpose
- Better coverage than before of money and financial market instrument holding
- Better coverage than before on market borrowing and other fund raising
- Interest rate distribution of credits and deposits by main sector

CONCEPTS AND DEFINITIONS

Total public

The total public refers to the credits and deposits of the following sectors:

Non-financial corporations

Financial institutions (excl. banks and other credit institutions)

Non-profit institutions

Households

Total general government, excl. central government

The total general government refers to the credits and deposits of the following sectors:

Local government and intermunicipal authorities

Employment pension institutions

General government other than central government

N.B. The concepts "public" and "general government" correspond with the official balance sheet format concepts (excl. central government) used in the balance sheets and profit and loss accounts of banks and financial institutions.

In Tables 3 and 4, total credits and deposits contain the credits and deposits of the following sectors:

Other credit institutions

Total public

General government excl. central government

Advances I

Overdrafts (on current accounts)

This category consists of the utilised portion of overdrafts on all deposit accounts with overdraft facility. Unauthorised overdrafts exceeding the agreed overdraft limit or overdrafts on accounts without overdraft facility are not included in this category.

Bills of exchange

A bill of exchange is a payment order made out in a specified form by the drawer of the bill or, more commonly, a debt instrument issued by the drawee.

Promissory note loans (excl. loans intermediated out of government funds)

Subsidised loans

Loans which the government subsidises by compensating the credit institution for the difference between the market interest rate and the rate paid by the customer.

Other promissory note loans

This category consists of other promissory note items classifiable as ordinary lending except for those included in the separate categories of "Subsidised loans" and "Loans intermediated out of government funds".

Loans intermediated out of government funds

This category consists of loans granted by a credit institution to its customers out of funds allocated by the government for specific purposes.

Advances II

Claims in respect of hire purchase contracts

Factoring (accounts receivable financing)

Confirming (accounts payable financing)

Claims in respect of credit cards

Other lending

Repos

Refers to purchases of repos on binding resale commitments at purchase price. Repos constitute part of the credit institution's lending.

Of these; ASP loans

Government subsidised loans for first home purchase, i.e. ASP loans, are based on the law governing the home purchase savings scheme and the law on government subsidies for first home purchases. ASP loans are based on home purchase savings, or ASP deposits, and the loans are granted for the purchase of a first home.

Money market instruments

Treasury bills

A treasury bill is zero-interest negotiable bearer instrument issued by a central government (not only that of Finland).

Local authority papers

Negotiable debt instrument issued by a local authority

Certificates of deposit

A certificate of deposit is a zero-interest negotiable bearer instrument issued by the Bank of Finland or a deposit bank.

Commercial papers

Commercial paper is a zero-interest negotiable bearer instrument issued by a company.

Debt instruments issued by asset management companies

Zero-interest bearer instruments issued by asset management companies.

Money market debt instruments (Table D41)

This category consists of non-negotiable money market debt instruments which are mainly short-term market-price investments (excl. interbank items).

Other money market instruments

Capital market instruments (excl. shares)

Bonds

Benchmark bonds

Debentures

Bonds with equity warrants

Convertible bonds

Other bonds

Perpetuals

This category consists of perpetual debt securities. It is characteristic of perpetuals that the debtor is committed to pay interest at a specific rate, usually linked to money market interest rates but not to repay the loan principal. A perpetual is a bond no part of which is repaid and which has no maturity date but which pays regular interest.

Other capital market instruments

Deposits

Deposits according to their taxation

Tax-exempt deposits

Deposits subject to withholding tax

Other taxable deposits

Classification of deposits into tax-exempt deposits and deposits subject to withholding tax is based on the law on the tax relief of deposits, the law on income tax and the law on the withholding of tax on interest income.

Only natural persons and death estates may hold tax-exempt deposits or deposits subject to withholding tax. At the moment, corporations which have been established but not yet registered may also be subject to withholding tax, according to the interpretation of the tax authorities.

Other taxable deposits consist mainly of deposits made by undertakings, local authorities and financial institutions (excluding banks).

Transaction accounts

Transaction accounts are accounts that are used daily to handle customers' payments.

Term deposits and other deposits

Term deposits consist exclusively of fixed-term deposit accounts, whereas the category "other deposits" includes revolving yield and investment accounts for which the interest rate is determined according to the length of the deposit period but the deposit term is not specified in advance.

Promissory notes (Table E41)

This category refers to such short-term funding arrangements on non-negotiable promissory notes at market prices where the customer is the lender and the credit institution the borrower. However, promissory notes under this category do not comprise money market debt instruments.

Repos

Repos are transactions by which securities are sold on binding commitment to repurchase. Repo sales are part of credit institutions' funding.

Money market debt instruments (Table E41)

This category consists of negotiable promissory notes.

OTHER STATISTICS DESCRIBING LENDING AND DEPOSITS

Quarterly statistics on outstanding credit

The statistics show outstanding loan principal at the end of the quarter and new loans drawn during the quarter. The statistics include the outstanding Finnish markka and foreign currency denominated credit of financial institutions, central government and social security funds.

Monthly series on the financing market

The statistics give advance data on the amounts and interest rates of loans granted by banks.

Quarterly interim accounts of banks and other credit institutions

The statistics contain balance sheet items and notes to the accounts of banks and other credit institutions. The statistics show as separate items outstanding credit, deposits, money and capital market instruments, for example, from which the concepts in this publication are derived.

TERMILUETTELO

Taulukko 1. Kansainvälisiä korkoja; korot lyhytaikaisilla rahoitusmarkkinoilla kuukausittain

Taulukko 2. Kansainvälisiä korkoja; korot pitkäaikaisilla rahoitusmarkkinoilla

EU-maat

Saksa
Iso-Britannia
Ranska
Kreikka
Italia
Espanja
Alankomaat
Belgia
Portugali
Ruotsi
Itävalta
Tanska
Suomi
Irlanti

Muut OECD-maat

Yhdysvallat
Japani
Meksiko
Kanada
Sveitsi
Norja
Islanti
Australia
Uusi Seelanti
Tsekin tasavalta

Dollarimääräiset (US \$)
eurotalletukset Lontoossa

TERMINOLOGI

Tabell 1. Internationella räntor; räntor på den kortfristiga finansmarknaden månataligen

Tabell 2. Internationella räntor; räntor på den långfristiga finansmarknaden månataligen

EU-länder

Tyskland
Storbritannien
Frankrike
Grekland
Italien
Spanien
Nederländerna
Belgien
Portugal
Sverige
Österrike
Danmark
Finland
Irland

Övriga OECD-länder

Förenta Staterna
Japan
Mexiko
Kanada
Schweitz
Norge
Island
Australien
Nya Zeeland
Tjeckien

Eurodepositioner (US \$)
i London

GLOSSARY

Table 1. International interest rates; rates on short-term financial market, monthly

Table 2. International interest rates; rates on long-term financial market, monthly

EU-countries

Germany
United Kingdom
France
Greece
Italy
Spain
Netherlands
Belgium
Portugal
Sweden
Austria
Denmark
Finland
Ireland

Other OECD-lands

United States
Japan
Mexico
Canada
Switzerland
Norway
Iceland
Australia
New Zealand
Czech Republic

Euro-dollar market

Taulukko 3. Pankkien kotimaiset markka-luotot ja -talletukset kauden lopussa; milj. mk ja keskikorot

A. Markkaluotot (Antolainaus I ja valtion varoista väliretyt lainat)
Muut luottolaitokset
Yleisö yhteensä
Yritykset
Rahoituslaitokset
Voittoa tavoittelemattomat yhteisöt
Kotitaloudet
Julkisyhteisöt (pl. valtio) yhteensä
Kunnat
Työeläkelaitokset
Muut julkisyhteisöt
Markkaluotot yhteensä

B. Markkatalletukset

Taulukko 4. Pankkien kotimaiset valuuttaluotot ja -talletukset kauden lopussa; milj. mk ja keskikorot

A. Valuuttaluotot (Antolainaus I)
Säästöpankit
Osuuspankit
Liikepankit
Ulkomaiset pankit
Yhteensä
Luotonsajasektorit
Muut luottolaitokset
Yleisö yhteensä
Yritykset
Rahoituslaitokset
Voittoa tavoittelemattomat yhteisöt
Kotitaloudet
Julkisyhteisöt (pl. valtio) yhteensä
Kunnat
Tallettajasektorit

Tabell 3. Bankernas inhemska lån och depositioner i mark vid periodens slut; milj. mk och medelräntor

A. Lån i mark (Utlåning I och lån förmedlade av statsmedel)
Övriga kreditinstitut
Allmänheten tillsammans
Företag
Finansinstitut
Icke vinstsyftande institut
Hushåll
Offentliga samfund exkl. staten
Kommuner
Arbetspensionsanstalter
Övriga offentliga samfund ..
Lån i mark tillsammans

B. Depositioner i mark

Tabell 4. Bankernas inhemska lån och depositioner i utländsk valuta vid periodens slut; milj. mk och medelräntor

A. Lån i utländsk valuta
Sparbanker
Andelsbanker
Affärsbanker
Utländska banker
Totalt
Kredittagarsektorer
Övriga kreditinstitut
Allmänheten tillsammans
Företag
Finansinstitut
Icke vinstsyftande institut
Hushåll
Offentliga samfund exkl. staten
Kommuner
Deponenternas sektorer

Table 3. Domestic FIM loans and deposits of banks at end of period; mill.FIM and average rate of interest

A. Markkalloans (lending I and loans intermediated out of government funds)
Other credit institutions
The public total
Non-financial corporations
Financial institutions
Non-profit institutions
Households
General Government excl. Central government
Local Government
Employment pension schemes
Other general government ...
Markkalloans total

B. Markkadeposit

Table 4. Domestic foreign currency loans and deposits of banks at end of period; mill.FIM and average rate of interest

A. Currency loans
Savings banks
Cooperative banks
Commercial banks
Foreign banks
Total
Borrower sectors
Other credit institutions
The public total
Non-financial corporations
Financial institutions
Non-profit institutions
Households
General Government excl. Central government
Local Government
Depositors

Taulujen sarakkeet (D01, D02, D11, D12, D31, D41, E01, E31 ja E41)

Liikepankit
Osuuspankit
Siitä: OPK-jäsenpankit
Paikallisuuspankit
Säästöpankit
Kotimaiset pankit yhteensä
Ulkomaiset pankit
Pankit Suomessa yhteensä
Kotimaiset muut luottolaitokset
Ulkomaiset muut luottolaitokset

D01 Markkaluotot kauden lopussa; sektoreittain luottotyyppittäin, 1000 mk ja keskikorot

13 Yleisö yhteensä; 1000 mk
14 Yleisö yhteensä; keskikorko %
23 Julkisyhteisöt yhteensä pl valtio; 1000 mk
24 Julkisyhteisöt yhteensä pl valtio; keskikorko %
27 Kaikki yhteensä pl valtio; 1000 mk
28 Kaikki yhteensä pl valtio; keskikorko %

RIVIT
05 Kaikki yhteensä
0505 Antolainaus I
050505 Sekkuluotot (tililuotot)
050510 Vekselit
050515 Velkakirjalainat
0510 Valtion varoista välitetyt
0515 Antolainaus II
0520 Repo-ostot
10 Näistä: ASP-luotot

D02 Markkaluotot kauden aikana sektoreittain luottotyyppittäin, 1000 mk ja keskikorot

Tablärnas kolumner (D01, D02, D11, D12, D31, D41, E01, E31 och E41)

Affärsbanker
Andelsbanker
Därav: ABC medlemsbanker
Lokala andelsbanker
Sparbanker
Inhemska banker tillsammans
Utländska banker
Bankerna i Finland totalt
Inhemska övriga kreditinstitut
Utländska övriga kreditinstitut

Krediter i mark vid periodens slut; efter sektor och kredittyp i 1000 mk och medelräntor

13 Allmänheten totalt; 1000 mk
14 Allmänheten totalt; medelränta %
23 Offentliga samfund totalt exkl. staten; 1000 mk
24 Offentliga samfund totalt exkl. staten; medelränta %
27 Totalt exkl. staten; 1000 mk
28 Totalt exkl. staten; medelränta %

RADER
Totalt
Utlåning I
Checkkrediter (kontokrediter)
Växlar
Skuldebrevslån
Lån förmedlade av statsmedel
Utlåning II
Repor
Därav: BSP-krediter

Krediter i mark under perioden och kredittyp i 1000 mk och medelräntor

Columns of the tables, (D01, D02, D11, D12, D31, D41, E01, E31 and E41)

Commercial banks
Cooperative banks
Of which: OKOBANK-member banks
Local cooperative banks
Savings banks
Domestic banks
Foreign banks
Banks in Finland total
Domestic other credit institutions
Foreign other credit institutions

Lending in FIM at the end of period; by sector and type of credit, FIM 1000 and average interest rate

13 The public total; FIM 1000
14 The public total; average interest rate %
23 General government excl. central government; FIM 1000
24 General government excl. central government; average interest rate %
27 Total excl. central government; FIM 1000
28 Total excl. central government; average interest rate %

ROWS
Total
Lending I
Overdrafts (on current accounts)
Bills of exchange
Promissory note loans
Loans intermediated out of government funds
Lending II
Repos
Of which: ASP loans

Lending in FIM during the period; by sector and type of credit, FIM 1000 and average interest rates

13 Yleisö yhteensä; 1000 mk
 14 Yleisö yhteensä; kesikorko %
 23 Julkisyhteisöt yhteensä pl valtio; 1000 mk
 24 Julkisyhteisöt yhteensä pl valtio; kesikorko %
 27 Kaikki yhteensä pl valtio; 1000 mk
 28 Kaikki yhteensä pl valtio; kesikorko %

RIVIT

05 Uudet yhteensä
 0505 Antolainaus I
 050505 Sekkiluotot (tililuotot)
 050510 Vekselit
 050515 Velkakirjalainat
 0510 Valtion varoista välitetyt
 0520 Repo-ostot

D11 Luotot käyttötärkoituksittain kauden lopussa ja ja aikana, 1000 mk ja kesikorot

01 Kauden lopussa; 1000 mk
 02 Kauden lopussa; kesikorko %
 03 Uudet kauden aikana; 1000 mk
 04 Uudet kauden aikana; kesikorko

RIVIT

05 Yhteensä
 0505 Asunnot (kotitaloudet)
 0510 Asunnot (asuntoyhteisöt)
 0515 Vapaa-ajan asunnot
 0520 Opinnot
 0525 Kulutus

D12 Markkaluotot kauden lopussa ja kauden aikana toimialoitain; 1000 mk ja kesikorot

01 Kauden lopussa; 1000 mk
 02 Kauden lopussa; kesikorko %
 03 Uudet kauden aikana; 1000 mk
 04 Uudet kauden aikana; kesikorko %

13 Allmänheten totalt; 1000 mk
 14 Allmänheten totalt; medelränta %
 23 Offentliga samfund totalt exkl. staten; 1000 mk
 24 Offentliga samfund totalt exkl. staten; medelränta %
 27 Totalt exkl. staten; 1000 mk
 28 Totalt exkl. staten; medelränta %

RADER

Nya krediter, totalt
 Utlåning I
 Checkkrediter (kontokrediter)
 Växlar
 Skuldebrevslån
 Lån förmedlade av statsmedel
 Repor

Krediter efter användningssyfte vid periodens slut och under perioden i 1000 mk och medelräntor

01 Vid periodens slut; 1000 mk
 02 Vid periodens slut; medelränta %
 03 Nya under perioden; 1000 mk
 04 Nya under perioden; medelränta %

RADER

Totalt
 Bostäder (hushåll)
 Bostäder (bostadssamfund)
 Fritidsbostäder
 Studier
 Konsumtion

Krediter i mark vid periodens slut och under perioden efter näringsgren; i 1000 mk och medelräntor

01 Vid periodens slut; 1000 mk
 02 Vid periodens slut; medelränta %
 03 Nya under perioden; 1000 mk
 04 Nya under perioden; medelränta %

13 The public total; FIM 1000
 14 The public total; average interest rate %
 23 General government excl. central government; FIM 1000
 24 General government excl. central government; average interest rate %
 27 Total excl. central government; FIM 1000
 28 Total excl. central government; average interest rate %

ROWS

New loans, total
 Lending I
 Overdrafts (on current accounts)
 Bills of exchange
 Promissory note loans
 Loans intermediated out of government funds
 Repos

Lending at the end and during the period by purpose, FIM 1000 and average interest rates

01 At the end of period; FIM 1000
 02 At the end of period; average interest rate %
 03 During the period; FIM 1000
 04 During the period; average interest rate %

ROWS

Total
 Dwellings (households)
 Dwellings (housing corporations)
 Holiday residences
 Studies
 Consumption

Lending in FIM at end of and during the period by sector, FIM 100 and average interest rates

01 At the end of period; FIM 1000
 02 At the end of period; average interest rate %
 03 New during the period; FIM 1000
 04 New during the period; average interest rate %

RIVIT
 Elinkeino- ja yritys toiminnan toimialat yhteensä

05
 0505 A Maatalous, riistatalous ja metsätalous
 0510 B Kalatalous
 0515 C Mineraalien kaivu
 0520 D Teollisuus
 0525 E Sähkö-, kaas- ja vesihuolto
 0530 F Rakentaminen
 0535 G Tukku- ja vähittäiskauppa; moottoriajoneuvojen sekä henkilökohtaisten esineiden ja kotitalouksesineiden korjaus
 0540 H Majoitus- ja ravitsemistoiminta
 0545 I Kuljetus, varastointi ja tietoliikenne
 0550 K Kiinteistö-, vuokraus- ja tutkimuspalvelut ; liike-elämän palvelut
 0555 M Koulutus
 0560 N Terveystieteiden ja sosiaalipalvelut
 0565 O Muut yhteiskunnalliset ja henkilökohtaiset palvelut
 0595 X Toimiala tuntematon/Erittelemätön

D41
 Luottolaitoksen hallussa olevat raha- ja pääoma-instrumentit kauden lopussa ja aikana, 1000 mk

03 Kotimaat yhteensä, kauden lopussa, C1; 1000 mk
 04 Kotimaat yhteensä, kauden lopussa, C1; keskimääräinen %

RIVIT
 Yhteensä
 0505 Rahamarkkinavaateet
 050505 Valtion velkasitoumukset
 050510 Kuntatodistukset
 050515 Suomen Pankin sijoitustodistukset
 050520 Pankkien sijoitustodistukset
 050525 Muiden luottolaitosten yritystodistukset
 050530 Muut yritystodistukset
 050535 Omaisuudenhoitoyhtiöiden velkasitoumukset
 050540 Rahamarkkinavelkakirjat
 050595 Muut rahamarkkinavaateet
 0510 Pääomamarkkinavaateet (pl.osakkeet)

RADER
 Näringverksamhetens och företagsverksamhetens
 branscher, totalt

A Jordbruk, jakt och skogsbruk
 B Fiske
 C Utvinning av mineral
 D Tillverkning
 E El-, gas-, värme- och vattenförsörjning
 F Byggsverksamhet
 G Parthandel, detaljhandel; reparation av motorfordon, hushållsartiklar och personliga artiklar
 H Hotell- och restaurangverksamhet
 I Transport, magasinering och kommunikation
 K Fastighets-, uthyrnings- och forskningsverksamhet, företags tjänster
 M Utbildning
 N Hälso- och sjukvård, sociala tjänster
 O Andra samhälleliga och personliga tjänster
 X Näringsgren okänd/Ospecificerade

Kreditinstituten innehav av penning- och kapitalmarknadsinstrument vid periodens slut och under perioden, 1000 mk

03 Inhemska totalt, vid periodens slut, C1; 1000 mk
 04 Inhemska totalt, vid periodens slut, C1; medelränta %

RADER
 Totalt
 Penningmarknadsfordringar
 Statens skuldförbindelser
 Kommuncertifikat
 Bankcertifikat av Finlands Bank
 Bankcertifikat
 Företagscertifikat av övriga kredit institut
 Övriga företagscertifikat
 Egendomsförvaltningsbolags skuldförbindelser
 Skuldebrev på penningmarknaden
 Övriga penningmarknadsinstrument
 Kapitalmarknadsfordringar (exkl. aktier)

ROWS
 All business industries

A Agriculture, hunting and forestry
 B Fishing
 C Mining and quarrying
 D Manufacturing
 E Electricity, gas and water supply
 F Construction
 G Wholesale and retail trade; repair of motor vehicles, motorcycles and personal and household goods
 H Hotels and restaurants
 I Transport, storage and communication
 K Real estate, renting and research services; business activities
 M Education
 N Health and social work
 O Other community, social and personal service act.
 X Industry unknown/unspecified

Money and capital market instruments in possession of credit institutions at end of and during the period, FIM 1000 and average interest rates

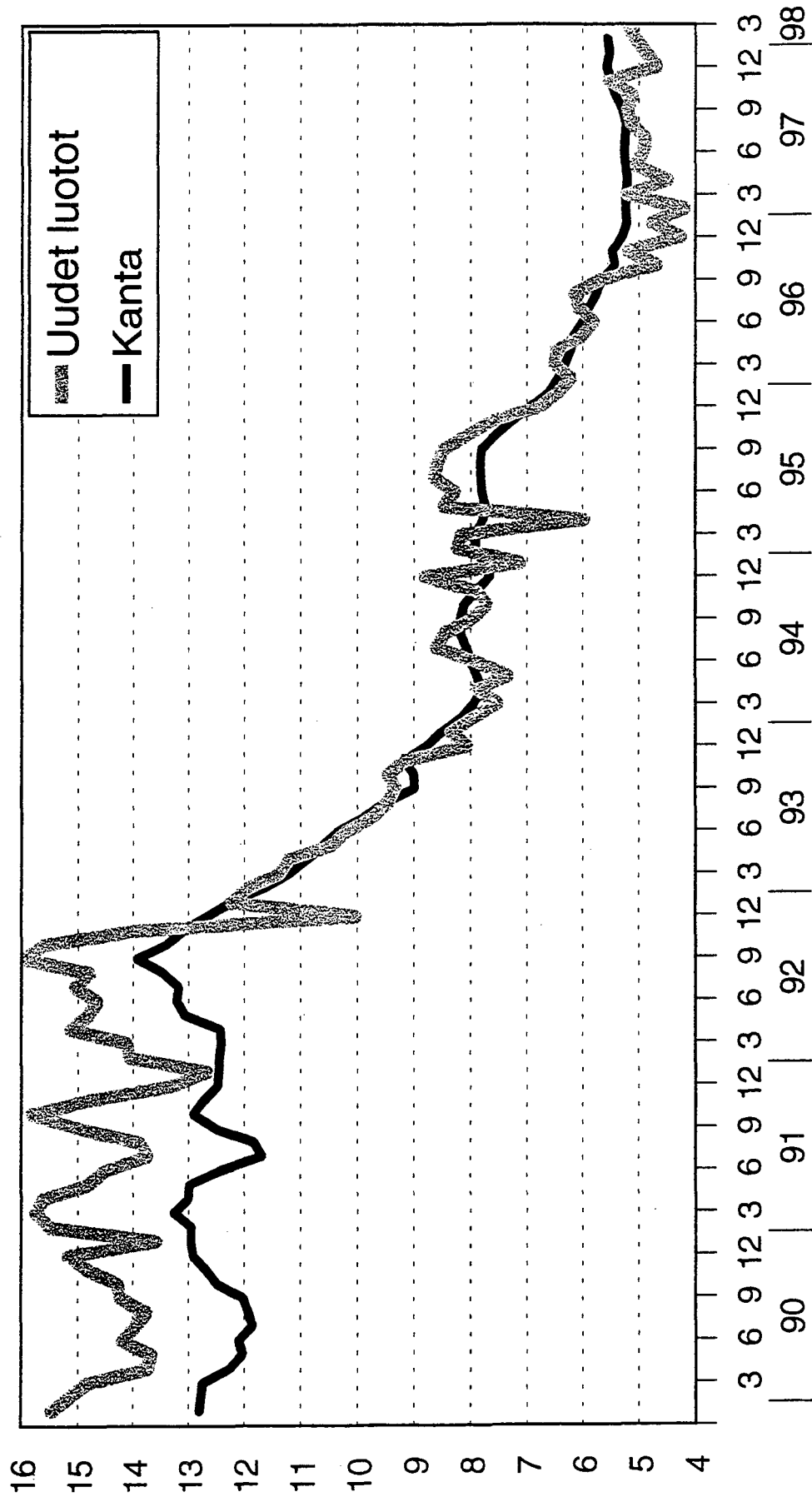
03 Domestic total, at the end of period, C1; FIM1000
 04 Domestic total, during the period, C1; average interest rate %

ROWS
 Total
 Money market instruments
 Treasury bills
 Local authority paper
 Certificates of deposit of Bank of Finland
 Certificates of deposit
 Commercial paper of other credit institutions
 Other commercial paper
 Debt instruments issued by asset management companies
 Money market debt instruments
 Other money market instruments
 Capital market instruments (excluding shares)

E01	Markkatalletukset kauden lopussa; sektoreittain tilityypeittäin 1000 mk ja keskikorot	Räntefördelningen för utlåningen i mark efter sektor, i 1000 mk och medelräntor	Deposits in FIM at end of period by type of accounts, FIM 1000 and average interest rates
05	Yleisö yhteensä; 1000 mk	Allmänheten totalt; 1000 mk	The public total; 1000 mk
0505	Yleisö yhteensä; keskikorko %	Allmänheten totalt; medelränta %	The public total; average interest rate %
050505	Julkisyhteisöt yhteensä pl valtio; 1000 mk	Offentliga samfund totalt exkl. staten; 1000 mk	General government excl. central government, A1; 1000 mk
050520	Julkisyhteisöt yhteensä pl valtio; keskikorko %	Offentliga samfund totalt exkl. staten; medelränta %	General government excl. central government, average interest rate %
050525	Kaikki yhteensä pl valtio; 1000 mk	Totalt exkl. staten; 1000 mk	Total excl. central government; FIM 1000
051005	Kaikki yhteensä pl valtio; keskikorko %	Totalt exkl. staten; medelränta %	Total excl. central government; average interest rate %
051010	RIVIT	RADER	ROWS
051015	Kaikki yhteensä	Totalt	Totalt
050505	Verottomat	Skattefria	Tax-exempt deposits
050520	Käyttelytilit (ml. sekkitilit)	Dagligkonton (inkl. checkkonton)	Transaction accounts (incl. current accounts)
050525	Määräaikaistilit	Tidsbundna konton	Term deposits
0510	Muut	Övriga	Other
051005	Lähdeverolliset	Källeskattepliktiga	Deposits subject to withholding tax
051010	Käyttelytilit (ml. sekkitilit)	Dagligkonton (inkl. checkkonton)	Transaction accounts (incl. current accounts)
051015	Määräaikaistilit	Tidsbundna konton	Term deposits
0515	Muut verolliset	Övriga	Other
051505	Muut verolliset	Övriga skattepliktiga	Other taxable deposits
051510	Käyttelytilit (ml. sekkitilit)	Dagligkonton (inkl. checkkonton)	Transaction accounts (incl. current accounts)
051515	Määräaikaistilit	Tidsbundna konton	Term deposits
051515	Muut	Övriga	Other
E41	Markkinarahaottolainaus ja muu varainhankinta kauden lopussa, 1000 mk ja keskikorot	Marknadsinlåning och övrig medelanskaffning vid periodens slut i 1000 mk och medelräntor	Market-determined deposits and other fund raising at end of period, FIM 1000 and average int. rates
03	Kotimaat yhteensä, kauden lopussa, C1; 1000 mk	Inhemska totalt, vid periodens slut, C1; 1000 mk	Domestic total, at the end of p., C1; FIM 1000
04	Kotimaat yhteensä, kauden lopussa, C1; keskikorko %	Inhemska totalt, vid periodens slut, C1; medelränta %	Domestic total, during the p., C1; average interest rate %
RIVIT	RADER	RADER	ROWS
Yhteensä	Totalt	Totalt	Totalt
Velkakirjalainat	Skuldebrevslån	Skuldebrevslån	Promissory notes
Repomyynnit	Repor	Repor	Repos
Rahamarkkinavaateet	Peningmarknadsfordringar	Peningmarknadsfordringar	Money market liabilities
Sijoitustodistukset	Bankcertifikat	Bankcertifikat	Certificates of deposit
Yritystodistukset	Företagscertifikat	Företagscertifikat	Commercial paper
Rahamarkkina velkakirjat	Skuldebrev på penningmarknaden	Skuldebrev på penningmarknaden	Money market debt instruments
Muut rahamarkkina vaateet	Övriga penningmarknadsfordringar	Övriga penningmarknadsfordringar	Other money market instruments
Pääomamarkkina vaateet (pl. osakkeet)	Pääomamarknadsfordringar (exkl. aktier)	Kapitalmarknadsfordringar (exkl. aktier)	Capital market instruments (excluding shares)

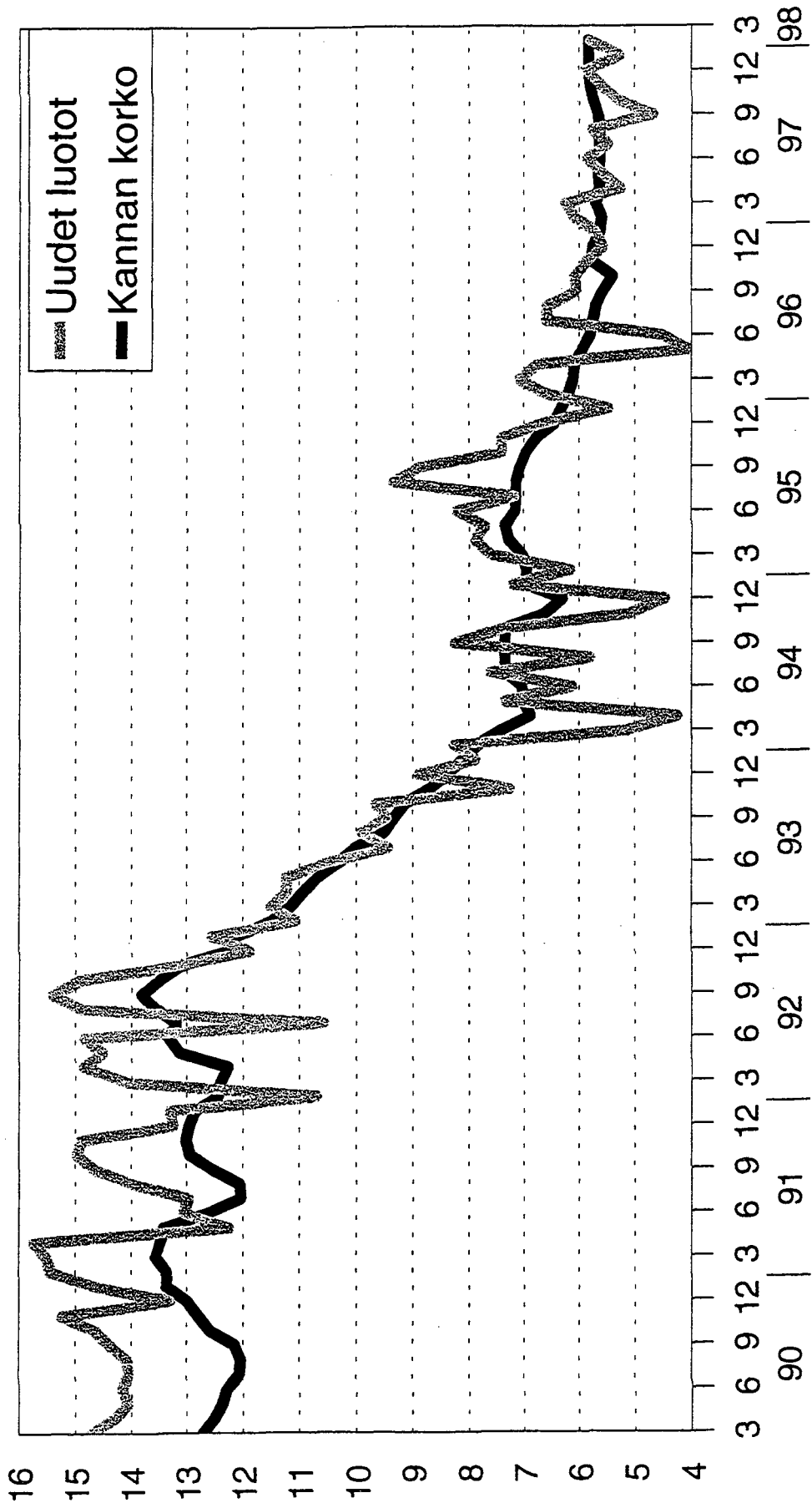
Kaupan korkoja vuosina 1990-1998, %

Pankkien markkaluotot tukku- ja vähittäiskaupalle



Rakentamisen luottokorkoja 1990-1998, %

(Pankkien markkaluotot rakentamiseen)



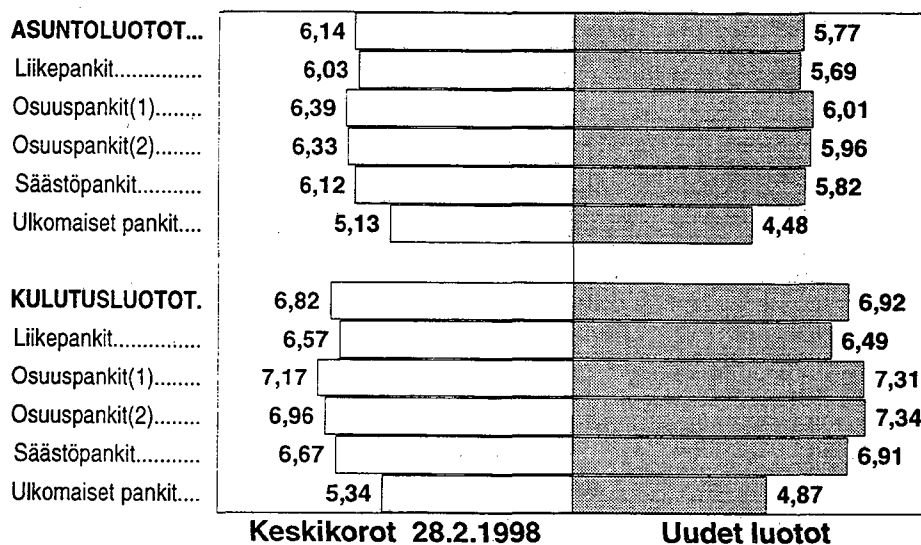
SVT Suomen virallinen tilasto
Finlands officiella statistik
Official Statistics of Finland

Rahoitus 1998:18
Finansiering
Financing

Lisätietoja – Förfrågningar:

Matti Virkkunen (09) 17343550
Jyri Riitsalu (09) 17343630

Kotitalousluottojen korkoja pankkiryhmittäin (Kannan korot ja uudet luotot helmikuussa 1998)



(1) OPK-jäsenosuuspankit, (2) Paikallisosuuspankit