


Rahoitusmarkkinoiden kuukausisarjat

Finansmarknadens månadsserier

1999 marraskuu - november

Lisätietoja - Förfrågningar: Matti Virkkunen, Jyri Riitsalu ja Aila Heinonen
Vastaava tilastojohtaja - Ansvarig statistikdirektör: Markku Suur-Kujala

Sijoitusrahastot vuosina 1988 -1999, milj. mk



I ANTO- JA OTTOLAINAUS, 1999 Syyskuu - UT- OCH INLÄNING, 1999 September

Kotimainen antolainaus yleisölle ja ottolainaus yleisöltä, milj. mk

Inhemska utlåning till allmänheten och inlåning av allmänheten, milj. mk(1)

	Muutos kuukauden aikana			Muutos vuoden aikana	
	30.9.1999 Förändring under månaden			Förändring under året	
	Mmk	Mmk	%	Mmk	%
A. Antolainaus - Utlåning.....	352 522	1 728	0,5	37 871	12,0
Säästöpankit - Sparbanker.....	21 281	301	1,4	3 283	18,2
Osuuspankit - Andelsbanker.....	87 899	842	1,0	5 829	7,1
Liikepankit - Affärsbanker.....	230 679	399	0,2	24 481	11,9
Ulkomaiset pankit - Utländska banker.	12 663	186	1,5	4 278	51,0
Pankit - Banker.....	352 522	1 728	0,5	37 871	12,0
1. Euromääräinen - I euro.....	343 253	1 820	0,5	44 901	15,0
Säästöpankit - Sparbanker.....	21270	301	1,4	3336	18,6
Osuuspankit - Andelsbanker.....	87899	842	1,0	5829	7,1
Liikepankit - Affärsbanker.....	222188	440	0,2	30748	16,1
Ulkomaiset pankit - Utländska banker.	11896	237	2,0	4988	72,2
2. Muut kuin euromääräiset -					
<i>I utländsk valuta exkl. euro.....</i>	9 269	-92	-1,0	-7 030	-43,1
Säästöpankit - Sparbanker.....	11	0	0,0	-53	-82,8
Osuuspankit - Andelsbanker.....	0	0	0,0	0	0,0
Liikepankit - Affärsbanker.....	8 491	-41	-0,5	-6 267	-42,5
Ulkomaiset pankit - Utländska banker.	767	-51	-6,2	-710	-48,1
B. Talletukset - Depositioner.....	322 570	-2 498	-0,8	13 165	4,3
Säästöpankit - Sparbanker.....	25 339	220	0,9	2 435	10,6
Osuuspankit - Andelsbanker.....	96 267	388	0,4	3 721	4,0
Liikepankit - Affärsbanker.....	191 896	-1 874	-1,0	3 225	1,7
Ulkomaiset pankit - Utländska banker.	7 218	-1 247	-14,7	3 693	104,8
Osuuskauppojen säästökassat - Handelslagens sparkassor.....	1 850	15	0,8	91	5,2
Pankit - Banker.....	320 720	-2 513	-0,8	13 074	4,2
1. Euromääräinen - I euro.....	313 248	-2 450	-0,8	15 709	5,3
Säästöpankit - Sparbanker.....	25 252	224	0,9	2 496	11,0
Osuuspankit - Andelsbanker.....	96 105	389	0,4	3 832	4,2
Liikepankit - Affärsbanker.....	185 836	-1 193	-0,6	6 420	3,6
Ulkomaiset pankit - Utländska banker.	6 055	-1 870	-23,6	2 961	95,7
2. Muut kuin euromääräiset -					
<i>I utländsk valuta exkl. euro.....</i>	7 472	-63	-0,8	-2 635	-26,1
Säästöpankit - Sparbanker.....	87	-4	-4,4	-61	-41,2
Osuuspankit - Andelsbanker.....	162	-1	-0,6	-111	-40,7
Liikepankit - Affärsbanker.....	6 060	-681	-10,1	-3 195	-34,5
Ulkomaiset pankit - Utländska banker.	1 163	623	115,4	732	169,8

(1) Käsitteeseen "yleisö" kuuluvat pankkeja ja valtiota lukuunottomatta kaikki kotimaiset talousyksiköt.

(1) Begreppet "allmänheten" omfattar förutom bankerna och staten alla inhemska ekonomiska enheter.

Luvut, joihin valuuttalottojen ja valuuttatalletusten muuttuminen euromääräisiksi, vaikuttavat -
De uppgifter som påverkas av att krediter och depositioner i valuta omvandlas till krediter och depositioner i euro

II Kotimainen antolainaus yleisölle, milj. mk, (Laaja yleisökäsäite)

Inhenskk utlänning till allmänheten, milj. mk, (Det vidsträktta begreppet allmänheten)

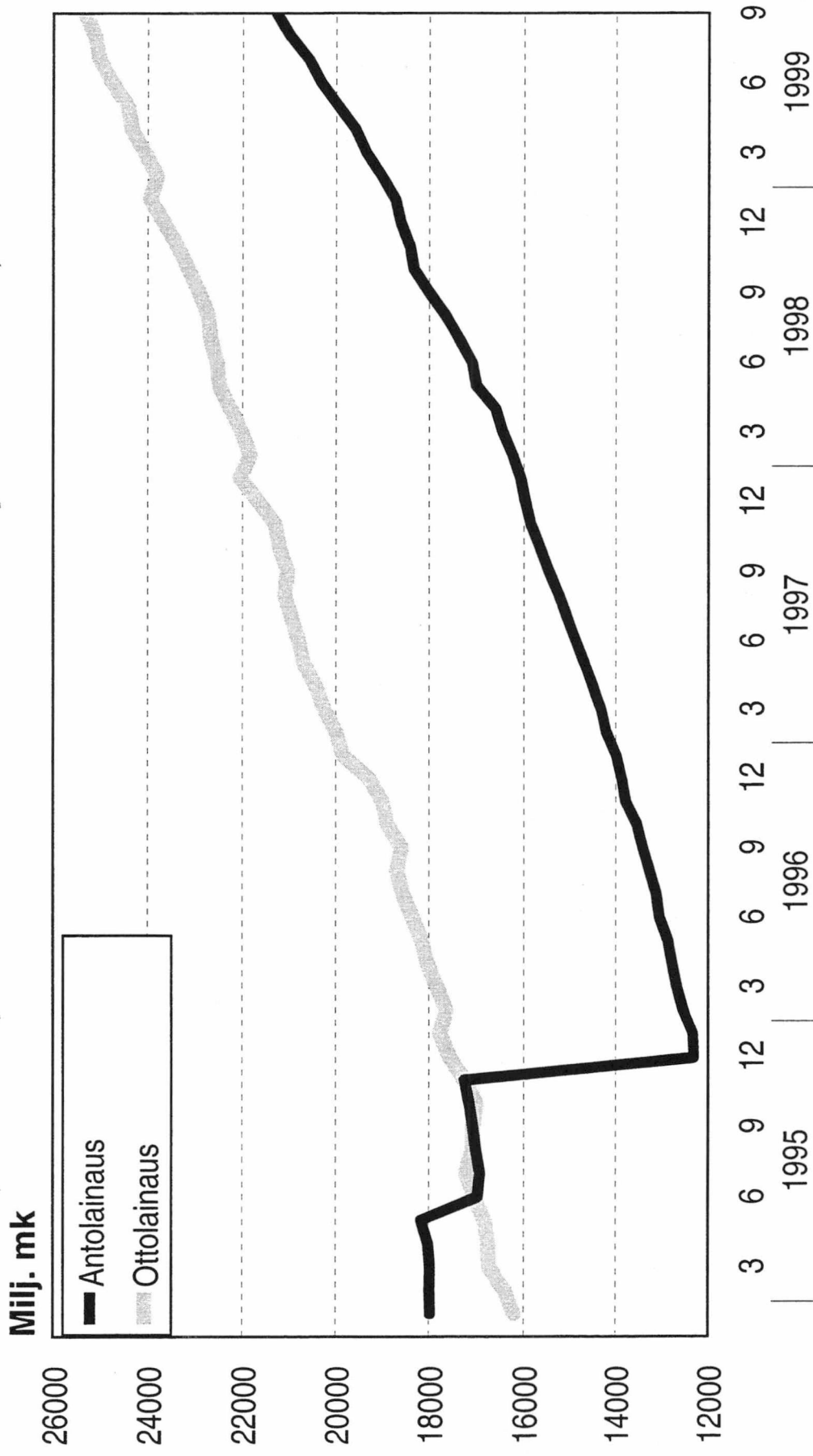
	1998										1999													
	X	XI	XII	I	II	III	IV	V	VI	VII	VIII	IX*	X	XI	XII	I	II	III	IV	V	VI	VII	VIII	IX*
A.1 Antolainaus - Utlänning	317 398	320 675	326 772	328 578	330 962	334 699	336 483	340 358	345 900	348 012	350 794	352 522	317 398	320 675	326 772	328 578	330 962	334 699	336 483	340 358	345 900	348 012	350 794	352 522
Säästöpankit - Sparbanker.....	18 321	18 406	18 593	18 713	19 000	19 332	19 573	19 952	20 322	20 586	20 980	21 281	18 321	18 406	18 593	18 713	19 000	19 332	19 573	19 952	20 322	20 586	20 980	21 281
Osuuspankit - Andelsbanker.....	82 590	82 589	82 617	81 545	82 067	82 556	83 132	83 994	84 988	85 957	87 057	87 899	82 590	82 589	82 617	81 545	82 067	82 556	83 132	83 994	84 988	85 957	87 057	87 899
Liikepankit - Affärsbanker.....	207 818	210 772	215 969	218 921	219 989	222 377	222 799	225 112	228 544	229 561	230 280	230 679	207 818	210 772	215 969	218 921	219 989	222 377	222 799	225 112	228 544	229 561	230 280	230 679
Ulkomaiset pankit - Utländska banker.	8 669	8 908	9 593	9 399	9 906	10 434	10 979	11 300	12 046	11 908	12 477	12 663	8 669	8 908	9 593	9 399	9 906	10 434	10 979	11 300	12 046	11 908	12 477	12 663
Pankit - Banker	317 398	320 675	326 772	328 578	330 962	334 699	336 483	340 358	345 900	348 012	350 794	352 522	317 398	320 675	326 772	328 578	330 962	334 699	336 483	340 358	345 900	348 012	350 794	352 522
1. Euromääräinen - I euro.....	301 032	303 827	309 066	318 959	321 326	325 014	326 838	330 352	335 905	338 471	341 433	343 253	301 032	303 827	309 066	318 959	321 326	325 014	326 838	330 352	335 905	338 471	341 433	343 253
1.1 Shekkitiliuotot - Checkkrediter	10 686	10 649	10 522	12 146	11 791	12 735	11 857	10 972	11 651	11 483	11 358	11 453	10 686	10 649	10 522	12 146	11 791	12 735	11 857	10 972	11 651	11 483	11 358	11 453
1.2 Vekselit - Växlar.....	474	460	461	415	423	431	441	456	455	449	442	431	474	460	461	415	423	431	441	456	455	449	442	431
1.3 Velkakirjalainat - Skuldebrevslån	285 116	288 082	293 449	301 764	304 482	307 224	310 090	314 504	319 375	322 112	325 197	326 924	285 116	288 082	293 449	301 764	304 482	307 224	310 090	314 504	319 375	322 112	325 197	326 924
1.4 Vallion varoista välitetyt lainat - Lån förmedlade av statsmedel.....	4 756	4 636	4 634	4 634	4 630	4 624	4 450	4 420	4 424	4 427	4 436	4 445	4 756	4 636	4 634	4 634	4 630	4 624	4 450	4 420	4 424	4 427	4 436	4 445
Säästöpankit - Sparbanker.....	18 261	18 349	18 541	18 695	18 989	19 321	19 562	19 941	20 311	20 575	20 969	21 270	18 261	18 349	18 541	18 695	18 989	19 321	19 562	19 941	20 311	20 575	20 969	21 270
Osuuspankit - Andelsbanker.....	82 590	82 589	82 617	81 545	82 067	82 556	83 132	83 994	84 988	85 957	87 057	87 899	82 590	82 589	82 617	81 545	82 067	82 556	83 132	83 994	84 988	85 957	87 057	87 899
Liikepankit - Affärsbanker.....	193 188	195 583	199 997	210 009	211 130	213 468	213 977	216 040	219 509	220 804	221 748	222 188	193 188	195 583	199 997	210 009	211 130	213 468	213 977	216 040	219 509	220 804	221 748	222 188
Ulkomaiset pankit - Utländska banker.	6 993	7 306	7 911	8 710	9 140	9 669	10 167	10 377	11 097	11 135	11 659	11 896	6 993	7 306	7 911	8 710	9 140	9 669	10 167	10 377	11 097	11 135	11 659	11 896
2. Muut kuin euromääräiset - I utländsk valuta exkl. euro	16 366	16 848	17 706	9 619	9 636	9 685	9 645	10 006	9 995	9 541	9 361	9 269	16 366	16 848	17 706	9 619	9 636	9 685	9 645	10 006	9 995	9 541	9 361	9 269
Säästöpankit - Sparbanker.....	60	57	52	18	11	11	11	11	11	11	11	11	60	57	52	18	11	11	11	11	11	11	11	11
Osuuspankit - Andelsbanker.....	0	0	0	0	0	0	0	0	0	0	0	0	0	0	0	0	0	0	0	0	0	0	0	
Liikepankit - Affärsbanker.....	14 630	15 189	15 972	8 912	8 859	8 909	8 822	9 072	9 035	8 757	8 532	8 491	14 630	15 189	15 972	8 912	8 859	8 909	8 822	9 072	9 035	8 757	8 532	8 491
Ulkomaiset pankit - Utländska banker.	1 676	1 602	1 682	689	766	765	812	923	949	773	818	767	1 676	1 602	1 682	689	766	765	812	923	949	773	818	767
A.2 Uudet euromääräiset luotot - Nya lån i euro	15 338	16 058	22 497	15 759	15 445	20 294	19 490	18 976	26 672	16 605	14 756	16 553	15 338	16 058	22 497	15 759	15 445	20 294	19 490	18 976	26 672	16 605	14 756	16 553
Säästöpankit - Sparbanker.....	837	750	818	631	727	957	887	1 001	1 069	781	894	905	837	750	818	631	727	957	887	1 001	1 069	781	894	905
Osuuspankit - Andelsbanker.....	2 701	2 520	2 993	2 224	2 382	3 047	3 041	3 236	3 474	2 900	3 099	3 045	2 701	2 520	2 993	2 224	2 382	3 047	3 041	3 236	3 474	2 900	3 099	3 045
Liikepankit - Affärsbanker.....	11 562	12 467	18 088	12 309	11 825	15 572	15 033	14 289	20 821	12 646	10 329	12 231	11 562	12 467	18 088	12 309	11 825	15 572	15 033	14 289	20 821	12 646	10 329	12 231
Ulkomaiset pankit - Utländska banker.	238	321	628	595	511	718	529	450	1 308	278	434	372	238	321	628	595	511	718	529	450	1 308	278	434	372

* Ennakkotietoja - Preliminära uppgifter

Korjatut tiedot - Korrigerade uppgifter

Säästöpankkien anto- ja otto- lainaus vuosina 1995-1999

(Markka- ja valuuttamääräiset luotot ja talletukset)



III Kotimainen ottolainaus yleisöltä, milj. mk, (Laaja yleisökäsäite)
Inhemsk inlåning av allmänheten, milj. mk, (Det vidsträckt begreppet allmänheten)

	1998												IX*
	X	XI	XII	I	II	III	IV	V	VI	VII	VIII		
B. Talletukset - Depositioner.....	308 293	312 910	317 113	315 870	312 407	317 747	319 384	322 068	325 875	329 200	325 068	322 570	
Säästöpankit - Sparbanker.....	23 135	23 366	23 647	23 951	23 800	24 057	24 339	24 425	24 754	25 028	25 119	25 339	
Osuuspankit - Andelsbanker.....	93 664	93 712	94 097	94 604	94 284	94 313	94 299	94 664	95 431	95 757	95 879	96 287	
Liikepankit - Affärsbanker.....	186 241	189 921	191 736	188 883	186 052	190 688	192 169	193 379	194 841	195 275	193 770	191 896	
Ulkomaiset pankit - Utländska banker.	3 490	4 149	5 866	6 629	6 464	6 880	6 770	7 778	9 019	11 303	8 465	7 218	
Osuuskauppojen säästökassat - Handelslagens sparkassor.....	1 763	1 762	1 767	1 803	1 807	1 809	1 807	1 822	1 830	1 837	1 835	1 850	
Pankit - Banker.....	306 530	311 148	315 346	314 067	310 600	315 938	317 577	320 246	324 045	327 363	323 233	320 720	
1. Euromääräinen - I euro.....	296 225	300 237	304 686	306 157	302 768	307 433	309 379	312 732	317 221	320 137	315 698	313 248	
1.1 Verottomat yht. - Skattefria totalt.....	214 937	214 480	218 100	221 175	222 204	221 996	224 661	225 579	227 527	228 976	229 011	231 163	
1.2 Lähdeverolliset - Källskattepliktiga.....	18 836	18 561	17 852	17 047	15 925	15 308	14 216	13 559	13 226	12 810	12 311	11 974	
1.3 Muut verolliset - Övriga skattepliktiga..	62 452	67 196	68 734	67 935	64 639	70 129	70 502	73 594	76 468	78 351	74 376	70 111	
Säästöpankit - Sparbanker.....	22 961	23 197	23 481	23 818	23 674	23 941	24 226	24 316	24 655	24 935	25 028	25 252	
Osuuspankit - Andelsbanker.....	93 399	93 448	93 833	94 408	94 088	94 134	94 127	94 498	95 277	95 599	95 716	96 105	
Liikepankit - Affärsbanker.....	176 770	179 979	181 833	181 620	178 894	182 812	184 619	186 541	188 663	188 683	187 029	185 836	
Ulkomaiset pankit - Utländska banker.	3 095	3 613	5 539	6 311	6 112	6 546	6 407	7 377	8 626	10 920	7 925	6 055	
2. Muut kuin euromääräiset - I utländsk valuta exkl. euro.....	10 305	10 911	10 660	7 910	7 832	8 505	8 198	7 514	6 824	7 226	7 535	7 472	
Säästöpankit - Sparbanker.....	174	169	166	133	126	116	113	109	99	93	91	87	
Osuuspankit - Andelsbanker.....	265	264	264	196	196	179	172	166	154	158	163	162	
Liikepankit - Affärsbanker.....	9 471	9 942	9 903	7 263	7 158	7 876	7 550	6 838	6 178	6 592	6 741	6 060	
Ulkomaiset pankit - Utländska banker.	395	536	327	318	352	334	363	401	393	383	540	1 163	

* Ennakkotietoja - Preliminära uppgifter

Korjatut tiedot - Korrigerade uppgifter

IV Talletuspankkien kotimaisten luottojen ja talletusten keskkorkoja kuukausittain, %
Medelräntor för depositionsbankernas inhemska krediter och depositioner månadsvis, %

	1998												1999													
	IX	X	XI	XII	I	II	III	IV	V	VI	VII	VIII	IX*	IX	X	XI	XII	I	II	III	IV	V	VI	VII	VIII	IX*
A. ANTOLAINAUS - UTLÄNING																										
A. 1. Euromääräiset luotot - Krediter i euro																										
A.1.1. Kanta - Beståndet.....	5,52	5,48	5,40	5,28	5,16	5,03	4,94	4,84	4,72	4,53	4,44	4,44	4,43	5,52	5,48	5,40	5,28	5,16	5,03	4,94	4,84	4,72	4,53	4,44	4,44	4,43
Säästöpankit - Sparbanker.....	6,02	5,96	5,91	5,79	5,66	5,58	5,51	5,40	5,18	5,08	4,98	4,96	4,94	6,02	5,96	5,91	5,79	5,66	5,58	5,51	5,40	5,18	5,08	4,98	4,96	4,94
Osuuspankit - Andelsbanker.....	6,07	6,03	6,01	5,93	5,83	5,60	5,55	5,48	5,41	5,14	5,06	5,05	5,04	6,07	6,03	6,01	5,93	5,83	5,60	5,55	5,48	5,41	5,14	5,06	5,05	5,04
Liikepankit - Affärsbanker.....	5,28	5,25	5,14	5,01	4,91	4,81	4,70	4,59	4,47	4,28	4,20	4,20	4,19	5,28	5,25	5,14	5,01	4,91	4,81	4,70	4,59	4,47	4,28	4,20	4,20	4,19
Ulkomaiset pankit - Utländska banker.	4,55	4,51	4,41	4,30	4,23	4,09	4,09	3,97	3,84	3,77	3,78	3,77	3,77	4,55	4,51	4,41	4,30	4,23	4,09	4,09	3,97	3,84	3,77	3,78	3,77	3,77
Shekkiluotot - Checkkrediter.....	6,56	7,11	6,30	6,25	5,83	5,82	5,67	5,46	5,49	5,29	5,26	5,29	5,25	6,56	7,11	6,30	6,25	5,83	5,82	5,67	5,46	5,49	5,29	5,26	5,29	5,25
Veksellit - Växlar.....	9,93	9,87	9,81	9,40	9,31	9,11	9,03	8,94	8,75	8,70	8,70	8,70	8,70	9,93	9,87	9,81	9,40	9,31	9,11	9,03	8,94	8,75	8,70	8,70	8,70	8,70
Lainat - lån.....	5,47	5,41	5,36	5,24	5,13	5,00	4,90	4,81	4,69	4,49	4,41	4,40	4,40	5,47	5,41	5,36	5,24	5,13	5,00	4,90	4,81	4,69	4,49	4,41	4,40	4,40
A.1.2. Uudet luotot - Nya krediter	4,59	4,76	4,69	4,26	4,17	4,15	3,99	3,73	3,69	3,43	3,71	3,93	3,75	4,59	4,76	4,69	4,26	4,17	4,15	3,99	3,73	3,69	3,43	3,71	3,93	3,75
Säästöpankit - Sparbanker.....	5,67	5,53	5,59	5,47	5,33	5,18	5,04	4,84	4,62	4,63	4,89	4,83	4,87	5,67	5,53	5,59	5,47	5,33	5,18	5,04	4,84	4,62	4,63	4,89	4,83	4,87
Osuuspankit - Andelsbanker.....	5,90	5,84	5,81	5,59	5,58	5,33	5,25	5,03	4,95	4,85	4,94	4,92	4,96	5,90	5,84	5,81	5,59	5,58	5,33	5,25	5,03	4,95	4,85	4,94	4,92	4,96
Liikepankit - Affärsbanker.....	4,28	4,46	4,42	4,00	3,88	3,87	3,67	3,40	3,35	3,12	3,35	3,55	3,36	4,28	4,46	4,42	4,00	3,88	3,87	3,67	3,40	3,35	3,12	3,35	3,55	3,36
Ulkomaiset pankit - Utländska banker.	4,35	4,51	4,33	3,89	3,73	3,78	4,09	3,73	3,44	3,55	3,79	3,86	3,79	4,35	4,51	4,33	3,89	3,73	3,78	4,09	3,73	3,44	3,55	3,79	3,86	3,79
Shekkiluotot - Checkkrediter.....	4,89	5,93	5,60	3,96	4,29	4,74	4,49	3,45	3,54	2,78	2,96	4,08	2,02	4,89	5,93	5,60	3,96	4,29	4,74	4,49	3,45	3,54	2,78	2,96	4,08	2,02
Veksellit - Växlar.....	9,06	9,12	9,07	8,43	8,92	8,48	8,56	8,42	7,98	8,32	8,47	8,01	8,38	9,06	9,12	9,07	8,43	8,92	8,48	8,56	8,42	7,98	8,32	8,47	8,01	8,38
Lainat - lån.....	4,54	4,70	4,63	4,24	4,12	4,07	3,94	3,70	3,66	3,44	3,72	3,88	3,77	4,54	4,70	4,63	4,24	4,12	4,07	3,94	3,70	3,66	3,44	3,72	3,88	3,77
A. 2. Muut kuin euromääräiset luotot - Lån i utländsk valuta exkl. euro.....	5,22	5,14	5,13	5,00	5,35	5,24	5,08	5,01	5,01	5,06	5,15	5,28	5,38	5,22	5,14	5,13	5,00	5,35	5,24	5,08	5,01	5,01	5,06	5,15	5,28	5,38
B. TALLETUKSET - DEPOSITIONER																										
B.1 Euromääräiset talletukset - Depositioner i euro	1,37	1,37	1,37	1,31	1,32	1,30	1,30	1,28	1,25	1,13	1,14	1,14	1,14	1,37	1,37	1,37	1,31	1,32	1,30	1,30	1,28	1,25	1,13	1,14	1,14	1,14
Säästöpankit - Sparbanker.....	1,53	1,52	1,54	1,49	1,47	1,47	1,48	1,46	1,44	1,44	1,42	1,43	1,42	1,53	1,52	1,54	1,49	1,47	1,47	1,48	1,46	1,44	1,44	1,42	1,43	1,42
Osuuspankit - Andelsbanker.....	1,11	1,11	1,12	1,10	1,11	1,01	0,96	0,97	0,95	0,89	0,89	0,90	0,90	1,11	1,11	1,12	1,10	1,11	1,01	0,96	0,97	0,95	0,89	0,89	0,90	0,90
Liikepankit - Affärsbanker.....	1,47	1,47	1,46	1,39	1,41	1,42	1,42	1,39	1,37	1,21	1,21	1,20	1,20	1,47	1,47	1,46	1,39	1,41	1,42	1,42	1,39	1,37	1,21	1,21	1,20	1,20
Ulkomaiset pankit - Utländska banker.	2,17	2,37	1,97	1,45	1,28	1,40	1,78	1,73	1,72	1,35	1,43	1,86	1,98	2,17	2,37	1,97	1,45	1,28	1,40	1,78	1,73	1,72	1,35	1,43	1,86	1,98
B.2. Muut kuin euromääräiset talletukset Depositioner i utländsk valuta exkl. euro.....	3,73	3,56	3,31	3,34	3,22	3,16	3,51	3,22	3,18	3,18	2,99	3,08	3,03	3,73	3,56	3,31	3,34	3,22	3,16	3,51	3,22	3,18	3,18	2,99	3,08	3,03

* Ennakkolietoja - Preliminära uppgifter

□ Korjatut tiedot - Korrigerade uppgifter

V Arvopapereiden keskikorkoja ja osinkotuottoja kuukauden ja vuoden aikana

Medelräntor på värdepapper och dividendavkastningar på aktier per månad och under året

	1999																
	VII	VIII	IX	X	XI	XII	I	II	III	IV	V	VI	VII	VIII	IX	X	
Joukkovelkakirjojen nimelliset keskikorot																	
Nominella medelräntor på masskuldebrev																	
Yritykset - Företag.....				6,00	4,59	4,60						4,46					
Rahoituslaitokset - Finansieringsinstitut....	4,00	4,04	3,60	3,41	4,06	3,53	3,34	3,25	3,36	3,36	3,23	3,55		3,50	3,91	3,71	
Valtio - Staten.....		4,79	4,40	4,84	3,83		4,62	4,34	3,75	3,75	3,75	5,00			5,00	3,75	
Kunnat ja kuntayhtymät																	
Kommuner och samkommuner.....																	
Yhteensä - Sammanlagt.....	4,00	4,77	4,34	4,85	4,39	4,29	4,52	4,29	3,75	3,63	3,73	4,77	3,50	4,66	4,66	3,74	
Osakkeiden efektiiviset osinkotuotot -																	
Effektiv dividendavkastning på aktier																	
Pankit ja rahoitus - Bank och finans.....	2,73	3,02	3,73	3,78	3,37	3,22	2,94	3,38	3,60	3,75	3,33	3,34	3,46	3,66	3,67	3,67	3,67
Vakuutus ja sijoitus -																	
Försäkring och investering.....	1,01	1,29	1,66	1,88	1,62	1,44	1,12	1,54	5,15	6,69	6,62	6,63	6,44	6,50	6,03	6,15	
Rahoitus yht. - Finansiering sammanlagt.....	1,88	2,19	2,81	3,01	2,62	2,42	2,05	2,52	4,36	5,18	4,77	4,72	4,79	4,99	4,81	4,89	
Kuljetus ja liikenne - Trafik och transport.....	2,25	3,10	3,64	4,03	3,99	3,98	4,51	5,60	5,92	5,76	5,82	5,24	5,16	5,08	5,22	5,47	
Kauppa ja muut palvelut -																	
Handel och övriga tjänster.....	2,98	2,93	3,20	3,43	2,60	2,32	2,46	2,64	3,15	3,32	3,05	2,71	2,47	2,66	2,90	3,10	
Teollisuus - Industri.....	1,62	1,78	1,97	2,15	1,80	1,58	1,54	1,56	1,53	1,06	1,38	1,30	1,11	1,18	1,18	1,12	
Siiitä: Därav:																	
Metalliteollisuus - Metallindustri.....	2,55	2,90	3,50	4,31	4,14	4,02	4,18	3,76	3,40	3,05	2,93	2,98	1,85	1,89	2,45	2,57	
Metsteollisuus - Skogsindustri.....	3,71	4,53	4,86	5,06	4,36	4,26	4,45	4,57	4,27	3,84	3,74	3,63	3,47	3,07	3,12	3,22	
Moniateollisuus - Mångbranschindustri...	2,04	2,31	2,78	3,18	3,07	3,05	3,16	3,11	4,35	4,44	3,83	3,85	3,91	4,14	4,31	4,24	
Eiintarviketeollisuus - Livsmedelsindustri..	1,39	1,33	1,79	1,83	1,96	1,89	2,03	2,41	1,96	1,80	1,80	1,77	1,68	1,75	1,94	1,99	
Rakennusteollisuus - Byggnadindustri.....	2,12	2,51	3,77	4,71	4,53	4,62	4,61	5,15	5,68	5,17	4,98	5,11	5,13	5,22	5,19	5,10	
Tietoliikenne ja elektroniikka -																	
Telekommunikation och elektronik.....	0,76	0,84	0,90	0,94	0,75	0,62	0,58	0,71	0,69	0,61	0,67	0,61	0,54	0,59	0,58	0,50	
Kemian teollisuus - Kemi.....	2,81	2,83	5,28	5,55	5,21	5,40	5,33	5,49	5,11	5,05	4,87	4,73	4,46	4,86	4,81	4,73	
Muut - Övriga.....	1,67	1,77	1,70	1,95	2,01	2,04	1,76	1,91	2,59	2,59	1,76	1,83	2,26	2,36	2,37	2,49	
Kaikki yhteensä - Sammanlagt.....	1,74	1,91	2,14	2,34	1,96	1,73	1,67	1,72	1,82	1,60	1,68	1,58	1,37	1,46	1,46	1,41	

VI HEX-OSAKEINDEKSI (28.12.1990 =1000 Helsingin Arvopaperipörssin osakeindeksi)
 HEX-AKTIEINDEX (28.12.1990 =1000 Helsingfors Fondbörs aktieindex)

	Yleisindeksi -	Generalindex	Portfolioindeksi -	Portfolioindex	20 vaihdetuonta -	20 mest omsatta	- pankit ja rahotus	bank och finans	- vakutus -	forsakring	- sijoitus -	investering	- kuljetus ja liikenne	trafik och transport	- kauppa	handel	muut palvelut	övriga tjänster	metalli	metallindustri	metsa	skogsindustri	monialayritykset	mangbransch	energia	energi	elintarvike	livsmedelsindustri	rakentaminen	byggingndustri	tele ja elektronikka	tele och elektronik	iäake ja kemia	kemi	viestinta	media och publiik	- muu	övrig industri
1.10.1999	7723	7723	3497	3497	7520	7520	1166	1166	2381	860	2149	1929	7454	2581	4195	7786	718	917	737	7206	918	1289	1130															
4.10.1999	7810	7810	3526	3526	7605	7605	1166	1166	2419	857	2136	1928	7285	2598	4282	7754	724	934	764	7295	926	1292	1129															
5.10.1999	7972	7972	3532	3532	7797	7797	1182	1182	2443	865	2108	1956	7296	2583	4271	7755	720	943	769	7515	918	1277	1127															
6.10.1999	7993	7993	3545	3545	7812	7812	1163	1163	2437	854	2116	1969	7393	2583	4256	7590	719	935	797	7554	924	1258	1118															
7.10.1999	7988	7988	3561	3561	7796	7796	1158	1158	2446	855	2119	1966	7468	2585	4315	7678	719	930	791	7527	935	1274	1126															
8.10.1999	8069	8069	3547	3547	7890	7890	1152	1152	2430	856	2091	1945	7428	2597	4306	7585	723	930	801	7645	928	1266	1135															
11.10.1999	8175	8175	3566	3566	8008	8008	1153	1153	2421	857	2098	1960	7392	2593	4392	7639	740	926	808	7761	928	1259	1138															
12.10.1999	8074	8074	3548	3548	7900	7900	1143	1143	2427	856	2067	1948	7302	2554	4417	7557	730	929	799	7636	928	1247	1137															
13.10.1999	8053	8053	3547	3547	7878	7878	1133	1133	2510	851	2048	1913	7203	2556	4490	7402	728	916	795	7596	914	1258	1126															
14.10.1999	7991	7991	3582	3582	7796	7796	1132	1132	2620	846	2061	1943	7198	2607	4596	7453	725	917	813	7461	921	1275	1138															
15.10.1999	7769	7769	3510	3510	7558	7558	1113	1113	2513	829	2057	1963	7053	2571	4485	7368	717	907	805	7220	913	1251	1122															
18.10.1999	7710	7710	3472	3472	7505	7505	1099	1099	2504	825	2045	1922	6906	2536	4378	7294	721	898	792	7187	897	1248	1127															
19.10.1999	7944	7944	3531	3531	7763	7763	1116	1116	2539	830	2029	1918	6839	2549	4423	7365	715	915	786	7481	914	1262	1129															
20.10.1999	7951	7951	3536	3536	7774	7774	1130	1130	2572	836	2073	1889	6847	2492	4379	7459	708	904	793	7503	935	1259	1125															
21.10.1999	8011	8011	3503	3503	7849	7849	1137	1137	2554	836	2050	1868	6569	2470	4253	7398	711	901	793	7631	923	1257	1128															
22.10.1999	8319	8319	3548	3548	8185	8185	1174	1174	2600	841	2065	1872	6674	2477	4214	7668	703	900	796	8044	922	1233	1128															
25.10.1999	8302	8302	3548	3548	8164	8164	1173	1173	2574	840	2098	1883	7213	2533	4215	7710	711	892	790	8001	936	1203	1134															
26.10.1999	8409	8409	3591	3591	8281	8281	1203	1203	2604	843	2073	1890	7422	2543	4271	7609	712	904	791	8113	946	1207	1132															
27.10.1999	8509	8509	3625	3625	8391	8391	1168	1168	2586	843	2068	1885	7587	2564	4396	7560	711	877	794	8227	946	1225	1130															
28.10.1999	8772	8772	3659	3659	8687	8687	1199	1199	2599	839	2092	1887	7949	2582	4325	7676	723	876	790	8577	940	1233	1133															
29.10.1999	9051	9051	3670	3670	9001	9001	1232	1232	2610	851	2138	1882	8304	2611	4141	7906	728	890	797	8970	946	1232	1152															
1999 II	5923	5923	3058	3058	5600	5600	1238	1238	2475	954	2273	2226	8660	2324	2956	7467	740	785	696	5057	856	1765	1092															
1999 III	6322	6322	3132	3132	5980	5980	1161	1161	2486	952	2181	2264	9681	2458	3206	7324	723	986	705	5482	852	1646	1060															
1999 IV	6839	6839	3290	3290	6487	6487	1178	1178	2340	927	2247	2238	9170	2712	3509	7639	741	1052	776	6051	868	1637	1034															
1999 V	6791	6791	3428	3428	6355	6355	1265	1265	2349	934	2271	2212	8725	2856	3724	8668	805	1119	803	5836	896	1674	1084															
1999 VI	7313	7313	3514	3514	6955	6955	1269	1269	2277	988	2260	2217	9723	2807	3749	8862	774	1101	786	6543	924	1628	1094															
1999 VII	7968	7968	3620	3620	7587	7587	1243	1243	2352	943	2252	2158	10056	2822	3978	8730	736	1175	784	7373	988	1488	1074															
1999 VIII	7449	7449	3560	3560	7160	7160	1155	1155	2317	881	2273	2038	8807	2792	4473	8224	739	1112	771	6647	901	1406	1062															
1999 IX	7703	7703	3563	3563	7455	7455	1173	1173	2478	890	2206	2001	7853	2730	4412	7962	731	985	770	7046	912	1368	1149															
1999 X	8124	8124	3554	3554	7960	7960	1157	1157	2514	846	2085	1920	7275	2560	4333	7582	719	912	790	7721	927	1253	1131															

Talletuspankkien euromääräisten yritysluottojen keskkorot toimialoitain, %
Medelräntor på depositionsbankernas krediter i euro till företag enligt näringsgren, %

	1999						
	III	IV	V	VI	VII	VIII	IX*
Uusien luottojen korko - Räntor på nya krediter							
Maatalous, riista- ja metsätalous -							
Jordbruk, jakt och skogsbruk.....	5,72	5,54	5,45	5,34	5,48	5,03	5,42
Kalatalous - Fiske.....	9,91	5,31	5,09	4,92	5,16	5,42	4,94
Mineraalien kaivu - Utvinning av mineral.....	5,61	5,20	5,43	3,89	5,50	5,83	3,52
Teollisuus - Tillverkningsindustri.....	3,76	3,52	3,20	3,41	3,36	3,61	3,65
Sähkö- kaasu- ja vesihuolto -							
El-, gas, värme- och vattenförsörjning.....	3,37	3,18	2,89	2,88	3,04	3,50	3,15
Rakentaminen - Byggverksamhet.....	4,58	4,28	4,41	4,44	4,28	4,50	4,67
Tukku- ja vähittäiskauppa - Parti- och detaljhandel....	3,85	3,93	3,94	3,47	3,83	4,00	4,03
Majoitus- ja ravitsemistoiminta -							
Hotell- och restaurangverksamhet.....	4,97	4,86	4,72	4,73	4,93	4,72	4,69
Kuljetus, varastointi ja tietoliikenne -							
Transport, magasinering och kommunikation.....	4,61	3,15	3,41	3,70	3,48	3,45	3,57
Kiinteistö-, vuokraus- ja tutkimuspalvelut -							
Fastighets-, uthyrnings och forskningsverksamhet....	3,19	3,69	3,61	2,77	3,45	3,87	2,98
Koulutus - Utbildning.....	5,60	5,23	5,49	3,91	5,10	4,68	5,25
Terveystenhoito- ja sosiaalipalvelut -							
Hälsa-, sjuk- och socialvård.....	5,20	4,74	4,79	4,41	4,59	4,72	4,69
Muut yhteiskunnalliset ja henkilökohtaiset palvelut -							
Andra samhällseliga och personliga tjänster.....	4,84	4,85	4,36	4,68	4,88	4,63	4,29
Erittelemätön toimiala - Odifferentierad näringsgrena	3,60	3,36	3,02	3,26	2,97	2,98	1,09
Yhteensä - Sammanlagt.....	3,76	3,73	3,59	3,17	3,68	3,85	3,50
Kannan keskkorko - Medelräntan för beståndet							
Maatalous, riista- ja metsätalous -							
Jordbruk, jakt och skogsbruk.....	5,83	5,78	5,73	5,47	5,36	5,35	5,35
Kalatalous - Fiske.....	5,90	5,79	5,67	5,42	5,34	5,34	5,42
Mineraalien kaivu - Utvinning av mineral.....	5,31	5,17	5,03	4,75	4,74	4,73	4,57
Teollisuus - Tillverkningsindustri.....	4,56	4,42	4,24	4,10	4,06	4,07	4,08
Sähkö- kaasu- ja vesihuolto -							
El-, gas, värme- och vattenförsörjning.....	4,00	3,95	3,65	3,51	3,48	3,51	3,50
Rakentaminen - Byggverksamhet.....	5,25	5,08	4,96	4,81	4,78	4,76	4,75
Tukku- ja vähittäiskauppa - Parti- och detaljhandel....	4,83	4,67	4,56	4,43	4,40	4,40	4,43
Majoitus- ja ravitsemistoiminta -							
Hotell- och restaurangverksamhet.....	5,13	5,02	4,90	4,76	4,72	4,71	4,73
Kuljetus, varastointi ja tietoliikenne -							
Transport, magasinering och kommunikation.....	4,67	4,67	4,53	4,33	4,31	4,30	4,36
Kiinteistö-, vuokraus- ja tutkimuspalvelut -							
Fastighets-, uthyrnings och forskningsverksamhet....	4,43	4,35	4,26	3,88	3,79	3,80	3,79
Koulutus - Utbildning.....	5,09	4,99	4,93	4,68	4,72	4,59	4,63
Terveystenhoito- ja sosiaalipalvelut -							
Hälsa-, sjuk- och socialvård.....	5,29	5,18	5,06	4,88	4,83	4,82	4,82
Muut yhteiskunnalliset ja henkilökohtaiset palvelut -							
Andra samhällseliga och personliga tjänster.....	5,03	4,92	4,79	4,64	4,64	4,64	4,62
Erittelemätön toimiala - Odifferentierad näringsgrena	4,52	3,94	3,85	3,76	3,77	3,72	3,59
Yhteensä - Sammanlagt.....	4,77	4,65	4,54	4,31	4,25	4,25	4,26

* Ennakkotietoja - Preliminära uppgifter

IX 1. Euromääräiset joukkovelkakirjat, lokakuu 1999, milj. mk
IX 1. Masskuldebrev i euro, oktober 1999, milj. mk

	YLEISLAINAT - LAN FÖR ALLMÄNHETEN				ERILLISLAINAT - LAN FÖR ANDRA ÄN ALLMÄNHETEN				LAINAT YHTEENSÄ - LAN SAMMANLAGT					
	Verolliset - Skattepligtiga	Verottomat - Skattefria	Kanta	Kanta	Liikkeen laskut	Kuole- tukset	Amorte- ringar	Beständet	Liikkeen laskut	Kuole- tukset	Amorte- ringar	Beständet	Kanta	Beständet
Yritykset - Företag....	50	15 436						18	5 347	0	68	20 783		
Rahoituslaitokset - Finansieringsinstitut..	762	27 090		115				86	6 637	762	815	33 842		
Siiitä: Pankit -														
Därav: Banker.....	405	12 094		64				26	3 388	405	35	15 546		
Valtio(1) - Staten(1)..	1 712	259 707	1	24				1	1 000	1 712	2 245	260 731		
Kunnat - Kommuner.....		702							1 804	0	1	2 506		
VTY:t - Icke vinstsyf- tande sammanslutningar.		2							11	0	0	13		
Ulkomaat - Utlandet....		60										60		
Yhteensä - Sammanlagt	2 474	3 023	1	139				105	14 799	2 474	3 129	317 935		

IX 2. Euromääräiset joukkovelkakirjat 1999, lainojen nostot ja kuoletuksot vuoden alusta lähtien, milj. mk
IX 2. Masskuldebrev i euro 1999, emitteringar och amorteringar av lån från början av året, milj. mk

	YLEISLAINAT - LAN FÖR ALLMÄNHETEN				ERILLISLAINAT - LAN FÖR ANDRA ÄN ALLMÄNHETEN				LAINAT YHTEENSÄ - LAN SAMMANLAGT					
	Verolliset - Skattepligtiga	Verottomat - Skattefria	Kanta	Kanta	Liikkeen laskut	Kuole- tukset	Amorte- ringar	Beständet	Liikkeen laskut	Kuole- tukset	Amorte- ringar	Beständet	Kanta	Beständet
Yritykset - Företag....	1 962	15 436	908					833	5 347	1 962	1 741	20 783		
Rahoituslaitokset - Finansieringsinstitut..	3 803	27 090	6 458	172	115			1 228	6 637	3 803	7 858	33 842		
Siiitä: Pankit -														
Därav: Banker.....	2 957	12 094	1 625	28	64			190	3 388	2 957	1 843	15 546		
Valtio(1) - Staten(1)..	24 964	259 707	32 034	183	24			99	1 000	24 964	32 316	260 731		
Kunnat - Kommuner.....		702	250					562	1 804	0	832	2 506		
VTY:t - Icke vinstsyf- tande sammanslutningar.		2	1					2	11	0	3	13		
Ulkomaat - Utlandet....		60										60		
Yhteensä - Sammanlagt	30 729	302 997	39 651	355	139			2 744	14 799	30 729	42 750	317 935		

(1) Valtion lainojen liikkeeseen laskut = lainojen myynti - (1) Emittierungen av statens lån = försäljningar av lån

X SIIJOITUSRAHASTOT NELJÄNNESVUOSITTAIN - PLACERINGSFONDER KVARTALSVIS

1000 MK	30.9.1999					
	Osake- rahastot - Aktie- fonder	Pitkän koron rahastot - Obligations- fonder	Lyhyen koron rahastot - Ränte- fonder	Vipu- rahastot Risk- fonder	Yhdis- telmä- rahastot - Bland- fonder	Yhteensä - Samman- lagt
A Sijoitukset - Investeringar						
A.1 Arvopaperit ml. sijoitustodistukset - Värdepapper inkl. bankcertificat (Markkina-arvo - Marknadsvärdet)						
<i>Yritykset - Företag</i>	5 482 914	366 661	415 381	460 984	3 341 262	10 067 202
<i>Suomen Pankki - Finlands Bank</i>						
<i>Talletuspankit - Depositionerbanker</i>	312 305	312 097	2 837 891	33 201	608 867	4 104 361
<i>Muut rahoituslaitokset - Övriga finansiella institut</i>	258 401	177 260	853 117	40 722	245 148	1 574 648
<i>Valtio - Staten</i>	13 972	4 495 775	2 558 460	36 519	1 799 017	8 903 743
<i>Ulkomaat - Utlandet</i>	10 267 925	3 093 480	1 256 832	114 925	3 962 930	18 696 092
<i>Muut sektorit - Övriga sektorer</i>		24 437	86 992		1 368	112 797
A.1 Yhteensä - Sammanlagt	16 335 517	8 469 710	8 008 673	686 351	9 958 592	43 458 843
Siftä: Sijoitustodistukset - Därav: Bankcertifikat	8 883	238 757	2 329 507	24 651	303 012	2 904 810
A.2 Talletustodistukset - Depositionsbevis	3 407		1 368		17 837	22 612
A.2 Johdannaiset, netto - Derivat, netto	815	-172	196	-577	-5 898	-5 636
A Sijoitukset yhteensä - Investeringar sammanlagt	16 339 739	8 469 538	8 010 237	685 774	9 970 531	43 475 819
B Rahaston arvo - Fondens värde	17 187 375	8 642 624	8 087 019	692 321	10 579 529	45 188 868
C Rahastopääoma - Fondens aktiekapital	13 648 988	8 405 859	7 057 909	443 022	8 949 763	38 505 541
1000 EUR						
A.1 Arvopaperit ml. sijoitustodistukset - Värdepapper inkl. bankcertificat (Markkina-arvo - Marknadsvärdet)						
<i>Yritykset - Företag</i>	922 160	61 668	69 862	77 532	561 960	1 693 182
<i>Suomen Pankki - Finlands Bank</i>						
<i>Talletuspankit - Depositionerbanker</i>	52 526	52 491	477 299	5 584	102 404	690 304
<i>Muut rahoituslaitokset - Övriga finansiella institut</i>	43 460	29 813	143 484	6 849	41 231	264 837
<i>Valtio - Staten</i>	2 350	756 135	430 302	6 142	302 573	1 497 502
<i>Ulkomaat - Utlandet</i>	1 726 941	520 286	211 384	19 329	666 517	3 144 457
<i>Muut sektorit - Övriga sektorer</i>		4 110	14 631		230	18 971
A.1 Yhteensä - Sammanlagt	2 747 437	1 424 503	1 346 962	115 436	1 674 915	7 309 253
Siftä: Sijoitustodistukset - Därav: Bankcertifikat	1 494	40 156	391 795	4 146	50 963	488 554
A.2 Talletustodistukset - Depositionsbevis	573		230		3 000	3 803
A.2 Johdannaiset, netto - Derivat, netto	137	-29	33	-97	-992	-948
A Sijoitukset yhteensä - Investeringar sammanlagt	2 748 147	1 424 474	1 347 225	115 339	1 676 923	7 312 108
B Rahaston arvo - Fondens värde	2 890 709	1 453 585	1 360 139	116 440	1 779 349	7 600 222
C Rahastopääoma - Fondens aktiekapital	2 295 595	1 413 764	1 187 055	74 511	1 505 242	6 476 167

Sijoitusrahastot 1999 - Placeringsfonder 1999

(Suomessa rekisteröidyt sijoitusrahastot -
i Finland registrerade placeringsfonder)

Osuuden arvo - Andelens värde

	31.3.1999		30.6.1999		30.9.1999	
	MK	EUR	MK	EUR	MK	EUR
<u>Osakerahastot - Aktiefonder:</u>						
Aktia Capital A /100	306,09	51,48	342,89	57,67	335,87	56,49
Aktia Capital B/100	325,29	54,71	364,41	61,29	359,66	60,49
Aktia Euro /100	102,56	17,25	109,64	18,44	107,74	18,12
Aktia Global A /100	134,61	22,64	147,81	24,86	146,86	24,70
Aktia Global B /100	142,99	24,05	157,03	26,41	156,02	26,24
A. Berg Europe /100					550,04	92,51
A. Berg Finland A /100	4 368,21	734,68	5 130,75	862,93	5 064,57	851,80
A. Berg Finland B /100	4 655,45	782,99	5 468,23	919,69	5 397,65	907,82
A. Berg Portfolio A					384,87	64,73
A. Berg Portfolio B					410,14	68,98
A. Berg Small Cap A /100	1 376,91	231,58	1 692,57	284,67	1 672,36	281,27
Al. Berg Small Cap B /100	1 390,53	233,87	1 709,34	287,49	1 688,94	284,06
A. Berg Small Cap Europe /100					605,99	101,92
Carnegie Suomi Osake - Carnegie Finland Aktie	353,35	59,43	401,93	67,60	386,71	65,04
Conventum Finland	218,74	36,79	255,79	43,02	249,48	41,96
Conventum Pharma	616,75	103,73	605,69	101,87	573,82	96,51
Diana Osake - Diana Aktie	264,17	44,43	310,01	52,14	296,51	49,87
Elite	56,37	9,48	108,09	18,18	76,40	12,85
Evli Euro 50	105,30	17,71	113,09	19,02	110,00	18,50
Evli European Smaller Companies	90,55	15,23	101,61	17,09	102,68	17,27
Evli Global A	59,52	10,01	67,37	11,33	62,37	10,49
Evli Global B	66,83	11,24	75,69	12,73	70,04	11,78
Evli IT-informaatioteknologia - Evli IT-Inform.tekn.	61,78	10,39	69,03	11,61	72,54	12,20
Evli Nordic Smaller Companies	76,34	12,84	88,89	14,95	93,41	15,71
Evli Select A	45,13	7,59	52,32	8,80	50,72	8,53
Evli Select B	51,13	8,60	59,22	9,96	57,50	9,67
Fides Telecom	594,45	99,98	715,09	120,27	3 299,88	555,00
FIM Fenno	161,66	27,19	204,65	34,42	200,25	33,68
FIM Tekno	58,92	9,91	74,74	12,57	78,72	13,24
FIM Russia	36,86	6,20	60,65	10,20	37,40	6,29
Fondita 2000+	121,77	20,48	144,01	24,22	144,12	24,24
Fondita Equity A	129,74	21,82	151,44	25,47	143,17	24,08
Fondita Equity B	140,26	23,59	163,75	27,54	154,83	26,04
Fondita Nordic Small Cap	97,99	16,48	116,77	19,64	119,03	20,02
Gyllenberg European Equity A	568,06	95,54	593,26	99,78	587,26	98,77
Gyllenberg European Equity B	568,06	95,54	611,93	102,92	605,69	101,87
Gyllenberg Finlandia A	1 237,13	208,07	1 393,08	234,30	1 323,64	222,62
Gyllenberg Finlandia B	1 237,13	208,07	1 459,62	245,49	1 386,84	233,25
Gyllenberg Small Firm A	1 160,49	195,18	1 265,43	212,83	1 193,19	200,68
Gyllenberg Small Firm B	1 160,49	195,18	1 331,96	224,02	1 255,92	211,23
Handelsbanken Eurooppa Aggr. - Handelsbanken Eurooppa Aggr.			65,22	10,97	61,60	10,36
Handelsbanken Osake - Handelsbanken Aktie	10,23	1,72	11,71	1,97	11,18	1,88
Hansa Investment Fund /1000	590,59	99,33	535,06	89,99	514,42	86,52
Leonia Euro Kasvuosake A/100 - Leonia Euro Tillväxtb. A /1000	1 026,00	172,56	1 083,43	182,22	1 098,95	184,83
Leonia Euro Kasvuosake B/1000 - Leonia Euro Tillväxtb. B /1000					920,58	154,83
Leonia Euro Osake/100 - Leonia Euro Aktie/100	121,17	20,38	128,13	21,55	122,54	20,61
Leonia Kasvuosake - Leonia Tillväxtaktie	182,59	30,71	215,77	36,29	202,45	34,05
Leonia Osake A /100 - Leonia Aktie /1000	1 051,68	176,88	1 188,08	199,82	1 140,93	191,89
Leonia Osake B /1000 - Leonia Aktie /1000	1 051,68	176,88	1 248,37	209,96	1 198,84	201,63
Leonia Teknologiaosake/1000 - Leonia Tegnolog.aktie /1000	1 105,13	185,87	1 335,89	224,68	1 403,07	235,98
Leonia Yhteisösosake A - Leonia Samfundsaktie	124,38	20,92	147,87	24,87	142,52	23,97
Leonia Yhteisösosake B - Leonia Samfundsaktie	129,20	21,73	153,58	25,83	148,05	24,90
Mandatum Aasia			133,72	22,49	119,15	20,04
Mandatum Eurooppa	100,90	16,97	107,14	18,02	102,92	17,31
Mandatum Global	133,07	22,38	140,91	23,70	141,98	23,88
Mandatum Osake - Mandatum Aktie	177,66	29,88	207,51	34,90	200,13	33,66
Merita Aasia /100 - Merita Asia/100	112,49	18,92	130,69	21,98	141,75	23,84
Merita Amerikka /100 - Merita Amer./100	144,54	24,31	138,95	23,37	141,09	23,73
Merita Avanti /100	38,59	6,49	44,77	7,53	44,18	7,43

**Sijoitusrahastot 1999 jatkuu -
Placeringsfonder 1999 fortsätter**

Osuuden arvo - Andelens värde

	31.3.1999		30.6.1999		30.9.1999	
	MK	EUR	MK	EUR	MK	EUR
Merita Eurooppa /100 - Merita Europa /100	138,06	23,22	144,72	24,34	140,91	23,70
Merita Fennia /1000	4 245,13	713,98	4 909,03	825,64	4 830,91	812,50
Merita Foresta /1000	1 517,35	255,20	1 794,06	301,74	1 839,25	309,34
Merita Maailma /100	124,50	20,94	131,34	22,09	129,80	21,83
MeritaNB Pro Eurooppa /100					576,50	96,96
MeritaNB Euroland /100	1 181,36	198,69	1 265,85	212,90	1 235,64	207,82
MeritaNB IT /100					606,70	102,04
MeritaNB Medica Life Science /100			543,38	91,39	513,77	86,41
MeritaNB Nordic Small Cap/(100	777,46	130,76	873,49	146,91	890,49	149,77
Merita Nordia /100	39,66	6,67	44,00	7,40	44,18	7,43
Merita Pro Suomi - Merita Pro Finlanda	138,54	23,30	145,55	24,48	156,25	26,28
Myriadi Kasvu			155,30	26,12	153,93	25,89
OP-Delta	355,73	59,83	415,37	69,86	405,80	68,25
OP-Euro Kasvu			593,92	99,89	601,59	101,18
OP-Euro Osake - OP-Euro Aktie	103,69	17,44	110,53	18,59	107,02	18,00
OP-Metsä - OP-Skog	193,18	32,49	223,68	37,62	216,13	36,35
Opstock Euro Index			617,88	103,92	592,97	99,73
Opstock Finland Index	112,55	18,93	133,30	22,42	136,57	22,97
Opstock Global Equity	127,42	21,43	139,37	23,44	131,82	22,17
Sampo Sektorit Eurooppa - Sampo Sekt. (Eur.)			6 114,41	1028,37	5 816,29	978,23
Sampo Sektorit Maailma - Sampo Sekt. (Glob.)			6 145,09	1033,53	5 809,51	977,09
Sampo Sektorit Suomi - Sampo Sekt. (Finl.)			6 208,06	1044,12	5 893,76	991,26
Seligson & Co						
- APS Far East					55,71	9,37
- Eurooppa 50 - indeksirahasto - Europa 50 ind.	10,72	1,80	11,36	1,91	10,94	1,84
- FOX -indeksirahasto - FOX ind.	10,92	1,84	12,90	2,17	13,26	2,23
- Global Top 25 Brands	11,78	1,98	12,60	2,12	12,13	2,04
- Tapiola 20					57,61	9,69
- Tapiola 2010					57,85	9,73
- Tapiola 2015					57,73	9,71
- Tapiola 2020					57,67	9,70
- Tapiola 2025					57,55	9,68
WIP Pikkujättäläiset					118,91	20,00
WIP Value Visions	110,83	18,64	123,08	20,70	118,08	19,86
Ålandsbanken Global Blue Chip	109,82	18,47	112,49	18,92	107,68	18,11
Ålandsbanken Share Index Loan	101,79	17,12	101,26	17,03	99,83	16,79
Pitkän koron rahastot - Obligationsfonder:						
A. Berg Euro Obligaatio A/100 - A. Berg Euro Obligation /100	1 266,20	212,96	1 249,55	210,16	1 223,81	205,83
A. Berg Euro Obligaatio B/100 - A. Berg Euro Obligation /100	1 385,47	233,02	1 367,34	229,97	1 339,10	225,22
A. Berg Euro Yhdistelmäkorke/100 - A. Berg Euro Blandränta /100			586,90	98,71	565,14	95,05
A. Berg Portfolio A			389,09	65,44	384,87	64,73
A. Berg Portfolio B			414,60	69,73	410,14	68,98
Carnegie Euro Korke - Carnegie Euro Ränta	108,75	18,29	107,44	18,07	105,42	17,73
Carnegie Kunta - Carnegie Kommun	106,37	17,89	105,12	17,68	103,22	17,36
Conventum Euro Julkisyhteisö - Conventum Euro Off. Samfun	123,79	20,82	123,49	20,77	122,96	20,68
Conventum Euro Obligaatio A - Conventum Euro Obl. A	123,08	20,70	115,05	19,35	112,67	18,95
Conventum Euro Obligaatio B - Conventum Euro Obl. B	123,08	20,70	121,29	20,40	118,80	19,98
Diana Korke - Diana Ränta	144,66	24,33	142,52	23,97	140,79	23,68
Evli Corporate Bond					597,31	100,46
Evli Euro Valtionobligaatio A - Evli Euro Statsobligation	129,80	21,83	127,89	21,51	125,51	21,11
Evli Euro Valtionobligaatio B - Evli Euro Statsobligation	144,12	24,24	141,98	23,88	139,37	23,44
Evli Euro Yhdistelmäkorke A - Evli Euro Blandränta	103,81	17,46	103,69	17,44	103,28	17,37
Evli Euro Yhdistelmäkorke B - Evli Euro Blandränta	109,76	18,46	109,64	18,44	109,28	18,38
Fides Eurobond	587,44	98,80	577,33	97,10	563,54	94,78
FIM Euro	102,62	17,26	102,92	17,31	101,67	17,10
Gyllenberg Bond A	633,40	106,53	599,03	100,75	586,55	98,65
Gyllenberg Bond B	633,40	106,53	622,16	104,64	609,20	102,46
Gyllenberg European Bond	514,42	86,52	507,17	85,30	496,83	83,56
Handelsbanken Euro-Obligaatio/1000 - Handelsb. Euro-Oblig:	10 731,69	1804,94	10 628,53	1787,59	10 456,81	1758,71

**Sijoitusrahastot 1999 jatkuu -
Placeringsfonder 1999 fortsätter**
Osuuden arvo - Andelens värde

	31.3.1999		30.6.1999		30.9.1999	
	MK	EUR	MK	EUR	MK	EUR
Leonia Obligaatio A /1000- Leonia Obligation /1000	1 106,50	186,10	1 092,29	183,71	1 069,87	179,94
Leonia Obligaatio B/1000 - Leonia Obligation /1000	1 148,06	193,09	1 133,32	190,61	1 115,42	187,60
Leonia Yhteisöobligaatio A - Leonia Långränta	110,06	18,51	108,69	18,28	106,61	17,93
Leonia Yhteisöobligaatio B - Leonia Långränta	114,28	19,22	112,85	18,98	110,71	18,62
Mandatum Euro Bona			118,50	19,93	115,94	19,50
Mandatum Korko - Mandatum Ränta	113,74	19,13	112,31	18,89	110,59	18,60
MeritaNB Euro Obligaatio/100 - MeritaNB Euro Obligation /1	26,58	4,47	26,22	4,41	25,69	4,32
MeritaNB SVE Obligation /100					592,79	99,70
Merita Obligaatio/1000 - Merita Obligation /1000	1 262,10	212,27	1 244,56	209,32	1 221,91	205,51
Merita Pro Euro Obligaatio - Merita Pro Euro Obligation	62,73	10,55	61,72	10,38	60,53	10,18
OP-Korko - OP-Ränta	122,01	20,52	120,64	20,29	118,68	19,96
Sampo Euro Pitkäkorko/1000 - Sampo Euro Obligat./1000			5 846,32	983,28	5 766,29	969,82
Seligson & Co Euro Obl.	103,46	17,40	10,23	1,72	9,99	1,68
<u>Lyhyen koron rahastot - Räntefonder:</u>						
Aktia Likvidi (100 os. - and.)	110,71	18,62	111,36	18,73	111,84	18,81
Alfred Berg Euro Korko A /100 - Alfred Berg Euro Ränta /100	1 034,91	174,06	1 040,80	175,05	1 046,51	176,01
Alfred Berg Euro Korko B/100 - Alfred Berg Euro Ränta /100	1 106,26	186,06	1 112,56	187,12	1 118,63	188,14
Carnegie Likvidi - Carnegie Likvid Peningmarkn.	101,37	17,05	101,97	17,15	102,56	17,25
Conventum Euro	110,06	18,51	110,77	18,63	111,19	18,70
Evli Euro Korko - Evli Euro Ränta	120,58	20,28	121,35	20,41	121,95	20,51
Fim Likvidi	104,47	17,57	105,12	17,68	105,54	17,75
Gyllenberg Money Manager A	555,15	93,37	543,80	91,46	546,59	91,93
Gyllenberg Money Manager B	555,15	93,37	558,72	93,97	561,57	94,45
Handelsbanken Eurokorko/1000 - Handelsb. Euroränta/1000	10 308,83	1733,82	10 358,89	1742,24	10 405,21	1750,03
Leonia Korko/1000 - Leonia Räntefonden /1000	1 049,54	176,52	1 055,55	177,53	1 061,02	178,45
Leonia Yhteisökorko - Leonia Samfundsräntefonden	110,59	18,60	111,36	18,73	111,96	18,83
Mandatum Likvidi - Mandatum Likvid	108,81	18,30	109,52	18,42	110,11	18,52
Merita Korko/1000 - Merita Ränta /1000	1 042,88	175,40	1 048,65	176,37	1 053,35	177,16
MeritaNB Euro Korko /100	598,38	100,64	601,83	101,22	604,68	101,70
Merita Pro Euro Korko - Merita Pro Euro Ränta	44,65	7,51	44,95	7,56	45,19	7,60
OP-Markka - OP-Mark	104,05	17,50	104,70	17,61	105,18	17,69
Sampo Euro Lyhytkorko/1000 - Sampo Euro Likvid. /1000			5 959,70	1002,35	5 987,94	1007,10
Seligson & Co Rahamarkkinarahasto /10	103,47	17,40	104,17	17,52	104,82	17,63
Ålandsbanken Liquidity	101,55	17,08	101,91	17,14	101,97	17,15
<u>Yhdistelmärahastot - Blandfonder:</u>						
Aktia Folkhälsan /100						98,62
Aktia Secura A /100	191,57	32,22	205,84	34,62	200,97	33,80
Aktia Secura B /100	203,52	34,23	218,68	36,78	213,51	35,91
Alfred Berg Optimal A /100	2 028,33	341,14	2 239,28	376,62	2 205,98	371,02
Alfred Berg Optimal B /100	2 212,35	372,09	2 442,45	410,79	2 406,12	404,68
Alfred Berg Optimal Europe A /100	992,64	166,95	1 001,02	168,36	965,53	162,39
Alfred Berg Optimal Europe B /100	1 010,83	170,01	1 019,40	171,45	983,19	165,36
Aurator Tellus			611,76	102,89	614,91	103,42
Carnegie Optimi + - Carnegie Optimum +	122,01	20,52	130,63	21,97	128,78	21,66
Carnegie Plus	104,82	17,63	106,25	17,87	106,37	17,89
Carnegie Sijoitus + - Carnegie Placerings +	113,68	19,12	119,21	20,05	117,84	19,82
Conventum Forte A	185,21	31,15	185,51	31,20	180,22	30,31
Conventum Forte B	185,21	31,15	199,60	33,57	193,95	32,62
Conventum Global A	111,13	18,69	106,73	17,95	102,80	17,29
Conventum Global B	111,13	18,69	115,17	19,37	110,95	18,66
Diana Korko+Osake - Diana Räntä+Aktie	17,66	2,97	19,26	3,24	18,67	3,14
Evli European Allocation			605,99	101,92	578,94	97,37
Evli Euro Mix	59,28	9,97	61,30	10,31	59,16	9,95
Evli Mix A	14,92	2,51	16,05	2,70	15,64	2,63
Evli Mix B	16,83	2,83	18,08	3,04	17,60	2,96
Fides Portfolio			633,04	106,47	655,10	110,18
FIM Forte	376,07	63,25	502,18	84,46	484,52	81,49

**Sijoitusrahastot 1999 jatkuu -
Placeringsfonder 1999 fortsätter**

Osuuden arvo - Andelens värde

	31.3.1999		30.6.1999		30.9.1999	
	MK	EUR	MK	EUR	MK	EUR
<i>Gyllenberg European Balanced</i>	551,76	92,80	562,41	94,59	545,34	91,72
<i>Gyllenberg Forum</i>			610,45	102,67	593,98	99,90
<i>Gyllenberg Foundation</i>			590,83	99,37	565,97	95,19
<i>Gyllenberg International A</i>	818,55	137,67	813,02	136,74	787,27	132,41
<i>Gyllenberg International B</i>	818,55	137,67	855,71	143,92	828,66	139,37
<i>Gyllenberg Optimum A</i>	1 178,03	198,13	1 230,89	207,02	1 210,02	203,51
<i>Gyllenberg Optimum B</i>	1 178,03	198,13	1 306,75	219,78	1 284,63	216,06
<i>Leonía Euro Yhdistelmä /1000 - Leonía Euro Bland. /1000</i>	1 106,32	186,07	1 186,95	199,63	1 153,11	193,94
<i>Leonía Globaali Yhdistelmä /1000</i>	1 102,58	185,44	1 193,90	200,80	1 186,23	199,51
<i>Mandatum Neutral</i>	108,99	18,33	111,42	18,74	111,66	18,78
<i>Mandatum Optimi</i>	163,86	27,56	181,29	30,49	176,59	29,70
<i>Merita Optima /1000</i>	1 443,98	242,86	1 488,10	250,28	1 457,06	245,06
<i>MeritaNB Pro Balance /100</i>					591,18	99,43
<i>OP-Pirkka</i>	233,49	39,27	259,83	43,70	255,43	42,96
<i>OP-Tuotto -OP-Avkastning</i>	138,71	23,33	148,11	24,91	145,31	24,44
<i>Opstock Global Balanced</i>	121,59	20,45	127,71	21,48	123,67	20,80
<i>Sampo Tavoite 2010 /1000</i>			5 997,64	1008,73	5 834,43	981,28
<i>Sampo Tavoite 2020 /1000</i>			6 061,67	1019,50	5 822,24	979,23
<i>Sampo Tavoite 2030 /1000</i>			6 094,73	1025,06	5 834,84	981,35
<i>Ålandsbanken Europe Active Portfolio</i>	108,21	18,20	110,35	18,56	105,95	17,82
<u>Vipurahastot - Riskfonder:</u>						
<i>Conventum Focus</i>	162,97	27,41	191,63	32,23	182,47	30,69
<i>Conventum Futura</i>	312,21	52,51	373,63	62,84	352,64	59,31
<i>Gyllenberg Momentum A</i>	1 106,08	186,03	1 282,55	215,71	1 224,17	205,89
<i>Gyllenberg Momentum B</i>	1 106,08	186,03	1 351,40	227,29	1 289,93	216,95
<i>Mandatum Kontra</i>	92,34	15,53	83,18	13,99	80,80	13,59
<i>Mandatum Vipu - Mandatum Risk</i>	210,95	35,48	254,48	42,80	243,89	41,02
<i>Phalanx A</i>	12,18	2,05	13,85	2,33	13,08	2,20
<i>Phalanx B</i>	12,59	2,12	14,33	2,41	13,50	2,27

SVT Suomen virallinen tilasto
Finlands officiella statistik
Official Statistics of Finland

Rahoitus 1999:36
Finansiering
Financing

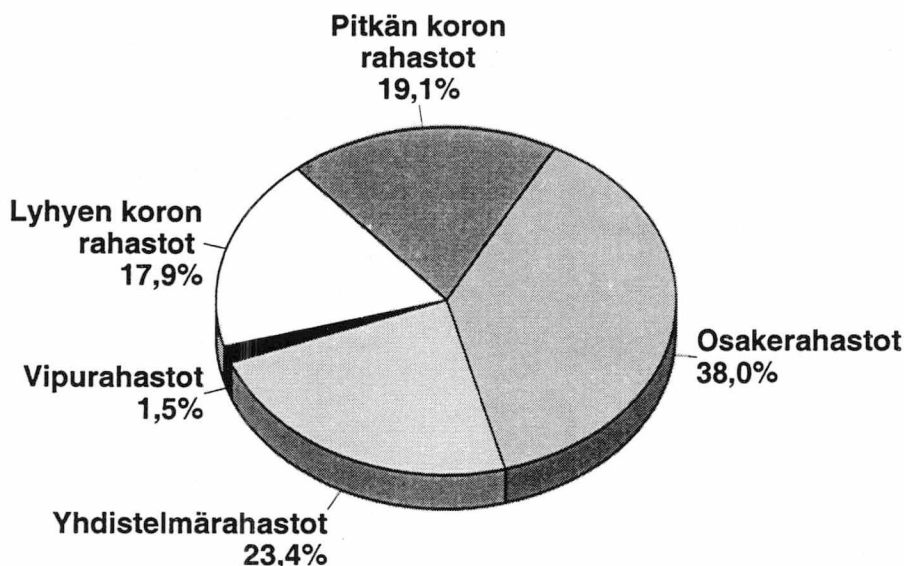
Lisätietoja – Förfrågningar:

Matti Virkkunen (09) 17343550

Jyri Riitsalu (09) 17343630

Aila Heinonen (09) 17343318

Sijoitusrahastojen rahaston arvo rahastotyypeittäin 30.9.1999



Rahaston arvo yhteensä 45 189 milj. mk