

Rahoitusmarkkinoiden kuukausisarjat

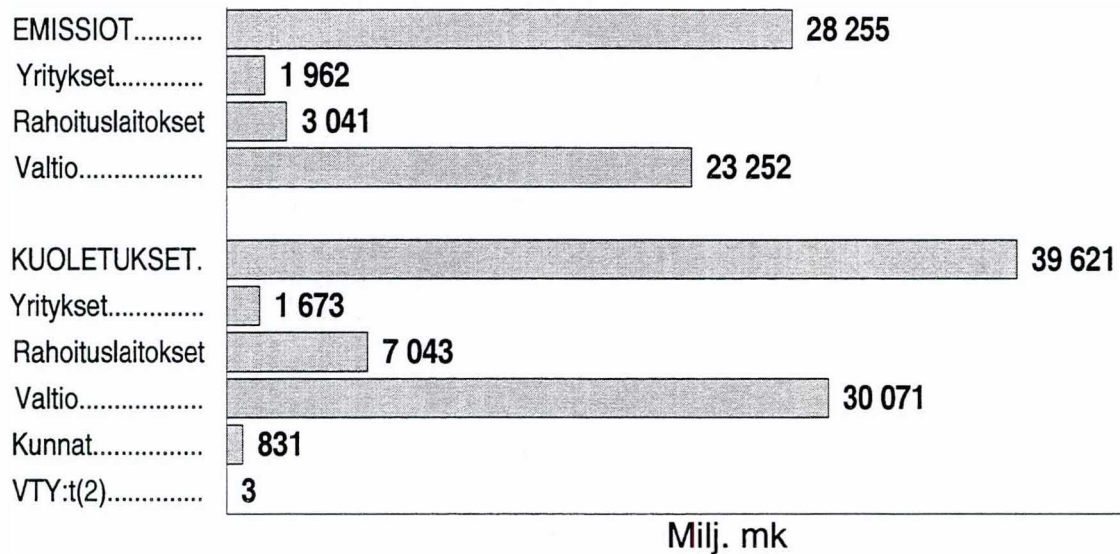
Finansmarknadens månadsserier

1999 lokakuu - oktober

Lisätietoja - Förfrågningar: Matti Virkkunen, Jyri Riitsalu ja Aila Heinonen
Vastaava tilastojohtaja - Ansvarig statistikdirektör: Markku Suur-Kujala

Joukkovelkakirjojen liikkeeseen laskut ja kuoletukset tammi - syyskuussa 1999(1)

(Euromääräiset joukkovelkakirjat)



(1) Ennakkotietoja, (2) Voittoa tavoittelemattomat yhteisöt

I ANTO- JA OTTOLAINAUS, 1999 Elokuu - UT- OCH INLÄNING, 1999 Augusti

Kotimainen antolainaus yleisölle ja ottolainaus yleisöltä, milj. mk

Inhemska utlåning till allmänheten och inlåning av allmänheten, milj. mk(1)

	Muutos kuukauden aikana			Muutos vuoden aikana	
	31.8.1999 Förändring under månaden			Förändring under året	
	Mmk	Mmk	%	Mmk	%
A. Antolainaus - Utlåning.....	350 794	2 786	0,8	40 815	13,2
Säästöpankit - Sparbanker.....	20 980	394	1,9	3 335	18,9
Osuuspankit - Andelsbanker.....	87 057	1 100	1,3	5 564	6,8
Liikepankit - Affärsbanker.....	230 280	723	0,3	27 807	13,7
Ulkomaiset pankit - Utländska banker.	12 477	569	4,8	4 109	49,1
Pankit - Banker.....	350 794	2 786	0,8	40 815	13,2
1. Euromääräinen - I euro.....	341 433	2 962	0,9	48 216	16,4
Säästöpankit - Sparbanker.....	20969	394	1,9	3394	19,3
Osuuspankit - Andelsbanker.....	87057	1100	1,3	5564	6,8
Liikepankit - Affärsbanker.....	221748	944	0,4	34362	18,3
Ulkomaiset pankit - Utländska banker.	11659	524	4,7	4896	72,4
2. Muut kuin euromääräiset -					
<i>I utländsk valuta exkl. euro.....</i>	9 361	-176	-1,8	-7 401	-44,2
Säästöpankit - Sparbanker.....	11	0	0,0	-59	-84,3
Osuuspankit - Andelsbanker.....	0	0	0,0	0	0,0
Liikepankit - Affärsbanker.....	8 532	-221	-2,5	-6 555	-43,4
Ulkomaiset pankit - Utländska banker.	818	45	5,8	-787	-49,0
B. Talletukset - Depositioner.....	327 689	-1 511	-0,5	19 338	6,3
Säästöpankit - Sparbanker.....	25 119	91	0,4	2 402	10,6
Osuuspankit - Andelsbanker.....	95 879	122	0,1	3 658	4,0
Liikepankit - Affärsbanker.....	196 391	1 116	0,6	7 607	4,0
Ulkomaiset pankit - Utländska banker.	8 465	-2 838	-25,1	5 568	192,2
Osuuskauppojen säästökassat - Handelslagens sparkassar.....	1 835	-2	-0,1	103	5,9
Pankit - Banker.....	325 854	-1 509	-0,5	19 235	6,3
1. Euromääräinen - I euro.....	318 319	-1 818	-0,6	22 454	7,6
Säästöpankit - Sparbanker.....	25 028	93	0,4	2 456	10,9
Osuuspankit - Andelsbanker.....	95 716	117	0,1	3 766	4,1
Liikepankit - Affärsbanker.....	189 650	967	0,5	10 722	6,0
Ulkomaiset pankit - Utländska banker.	7 925	-2 995	-27,4	5 510	228,2
2. Muut kuin euromääräiset -					
<i>I utländsk valuta exkl. euro.....</i>	7 535	309	4,3	-3 219	-29,9
Säästöpankit - Sparbanker.....	91	-2	-2,2	-54	-37,2
Osuuspankit - Andelsbanker.....	163	5	3,2	-108	-39,9
Liikepankit - Affärsbanker.....	6 741	149	2,3	-3 115	-31,6
Ulkomaiset pankit - Utländska banker.	540	157	41,0	58	12,0

(1) Käsitteeseen "yleisö" kuuluvat pankkeja ja valtiota lukuunottomatta kaikki kotimaiset talousyksiköt.

(1) Begreppet "allmänheten" omfattar förutom bankerna och staten alla inhemska ekonomiska enheter.

Luvut, joihin valuuttaluottojen ja valuuttatalletusten muuttuminen euromääräisiksi, vaikuttavat -
De uppgifter som påverkas av att krediter och depositioner i valuta omvandlas till krediter och depositioner i euro

II Kotimainen antolainaus yleisölle, milj. mk, (Laaja yleisökäsäte)
Inhemska utlåning till allmänheten, milj. mk, (Det vidsträta begreppet allmänheten)

	1999											
	IX	X	XI	XII	I	II	III	IV	V	VI	VII	VIII*
A.1 Antolainaus - Utlåning.....	314 651	317 398	320 675	326 772	328 578	330 962	334 699	336 483	340 358	345 900	348 008	350 794
Säästöpankit - Sparbanker.....	17 998	18 321	18 406	18 593	18 713	19 000	19 332	19 573	19 952	20 322	20 586	20 980
Osuuspankit - Andelsbanker.....	82 070	82 590	82 589	82 617	81 545	82 067	82 556	83 132	83 994	84 988	85 957	87 057
Liikepankit - Affärsbanker.....	206 198	207 818	210 772	215 969	218 921	219 989	222 377	222 799	225 112	228 544	229 557	230 280
Ulkomaiset pankit - Utländska banker.	8 385	8 669	8 908	9 593	9 399	9 906	10 434	10 979	11 300	12 046	11 908	12 477
Pankit - Banker.....	314 651	317 398	320 675	326 772	328 578	330 962	334 699	336 483	340 358	345 900	348 008	350 794
1. Euroääräinen - I euro.....	298 352	301 032	303 827	309 066	318 959	321 326	325 014	326 838	330 352	335 905	338 471	341 433
1.1 Shekkitiliuotot - Checkkreditit	10 726	10 686	10 649	10 522	12 146	11 791	12 735	11 857	10 972	11 651	11 483	11 358
1.2 Vekselit - Växlar.....	491	474	460	461	415	423	431	441	456	455	449	442
1.3 Velkakirjalainat - Skuldebrevslån	282 292	285 116	288 082	293 449	301 764	304 482	307 224	310 090	314 504	319 375	322 112	325 197
1.4 Vallion varoista välitetyt lainat - Lån förmedlade av statsmedel.....	4 843	4 756	4 636	4 634	4 634	4 630	4 624	4 450	4 420	4 424	4 427	4 436
Säästöpankit - Sparbanker.....	17 934	18 261	18 349	18 541	18 695	18 989	19 321	19 562	19 941	20 311	20 575	20 969
Osuuspankit - Andelsbanker.....	82 070	82 590	82 589	82 617	81 545	82 067	82 556	83 132	83 994	84 988	85 957	87 057
Liikepankit - Affärsbanker.....	191 440	193 188	195 583	199 997	210 009	211 130	213 468	213 977	216 040	219 509	220 804	221 748
Ulkomaiset pankit - Utländska banker.	6 908	6 993	7 306	7 911	8 710	9 140	9 669	10 167	10 377	11 097	11 135	11 659
2. Muut kuin euromääräiset - I utländsk valuta exkl. euro.....	16 299	16 366	16 848	17 706	9 619	9 636	9 685	9 645	10 006	9 995	9 537	9 361
Säästöpankit - Sparbanker.....	64	60	57	52	18	11	11	11	11	11	11	11
Osuuspankit - Andelsbanker.....	0	0	0	0	0	0	0	0	0	0	0	0
Liikepankit - Affärsbanker.....	14 758	14 630	15 189	15 972	8 912	8 859	8 909	8 822	9 072	9 035	8 753	8 532
Ulkomaiset pankit - Utländska banker.	1 477	1 676	1 602	1 682	689	766	765	812	923	949	773	818
A.2 Uudet euromääräiset luotot - Nya lån i euro.....	17 978	15 338	16 058	22 497	15 759	15 445	20 294	19 490	18 976	26 672	16 605	14 756
Säästöpankit - Sparbanker.....	817	837	750	818	631	727	957	887	1 001	1 069	781	894
Osuuspankit - Andelsbanker.....	2 718	2 701	2 520	2 963	2 224	2 382	3 047	3 041	3 236	3 474	2 900	3 099
Liikepankit - Affärsbanker.....	14 077	11 562	12 467	18 088	12 309	11 825	15 572	15 033	14 289	20 821	12 646	10 329
Ulkomaiset pankit - Utländska banker.	366	238	321	628	595	511	718	529	450	1 308	278	434

* Ennakkotietoja - Preliminära uppgifter


☐ Korjatut tiedot - Korrigerade uppgifter

III Kotimainen ottolainaus yleisöltä, milj. mk, (Laaja yleisökäsite)
Inhemsk inlåning av allmänheten, milj. mk, (Det vidsträckt begreppet allmänheten)

	1999											
	IX	X	XI	XII	I	II	III	IV	V	VI	VII	VIII*
B. Talletukset - Depositioner.....	309 405	308 293	312 910	317 113	315 870	312 407	317 747	319 384	322 068	325 875	329 200	327 689
Säästöpankit - Sparbanker.....	22 904	23 135	23 366	23 647	23 951	23 800	24 057	24 339	24 425	24 754	25 028	25 119
Osuuspankit - Andelsbanker.....	92 546	93 664	93 712	94 097	94 604	94 284	94 313	94 299	94 664	95 431	95 757	95 879
Liikepankit - Affärsbanker.....	188 671	186 241	189 921	191 736	188 883	186 052	190 688	192 169	193 379	194 841	195 275	196 391
Ulkomaiset pankit - Utländska banker.	3 525	3 490	4 149	5 866	6 629	6 464	6 880	6 770	7 778	9 019	11 303	8 465
Osuuskauppojen säästökassat - Handelslagens sparkassor.....	1 759	1 763	1 762	1 767	1 803	1 807	1 809	1 807	1 822	1 830	1 837	1 835
Pankit - Banker.....	307 646	306 530	311 148	315 346	314 067	310 600	315 938	317 577	320 246	324 045	327 363	325 854
1. Euroääräinen - I euro.....	297 539	296 225	300 237	304 686	306 157	302 768	307 433	309 379	312 732	317 221	320 137	318 319
1.1 Verottomat yht. - Skattefria totalt.....	212 774	214 937	214 480	218 100	221 175	222 204	221 996	224 661	225 579	227 527	228 976	229 011
1.2 Lähdeverolliset - Källskattepliktiga.....	18 970	18 836	18 561	17 852	17 047	15 925	15 308	14 216	13 559	13 226	12 810	12 311
1.3 Muut verolliset - Övriga skattepliktiga..	65 795	62 452	67 196	68 734	67 835	64 639	70 129	70 502	73 594	76 468	78 351	76 997
Säästöpankit - Sparbanker.....	22 756	22 961	23 197	23 481	23 818	23 674	23 941	24 226	24 316	24 655	24 935	25 028
Osuuspankit - Andelsbanker.....	92 273	93 399	93 448	93 833	94 408	94 088	94 134	94 127	94 498	95 277	95 599	95 716
Liikepankit - Affärsbanker.....	179 416	176 770	179 979	181 833	181 620	178 894	182 812	184 619	186 541	188 663	188 683	189 650
Ulkomaiset pankit - Utländska banker.	3 094	3 095	3 613	5 539	6 311	6 112	6 546	6 407	7 377	8 626	10 920	7 925
2. Muut kuin euromääräiset - I utländsk valuta exkl. euro.....	10 107	10 305	10 911	10 660	7 910	7 832	8 505	8 198	7 514	6 824	7 226	7 535
Säästöpankit - Sparbanker.....	148	174	169	166	133	126	116	113	109	99	93	91
Osuuspankit - Andelsbanker.....	273	265	264	264	196	196	179	172	166	154	158	163
Liikepankit - Affärsbanker.....	9 255	9 471	9 942	9 903	7 263	7 158	7 876	7 550	6 838	6 178	6 592	6 741
Ulkomaiset pankit - Utländska banker.	431	395	536	327	318	352	334	363	401	393	383	540

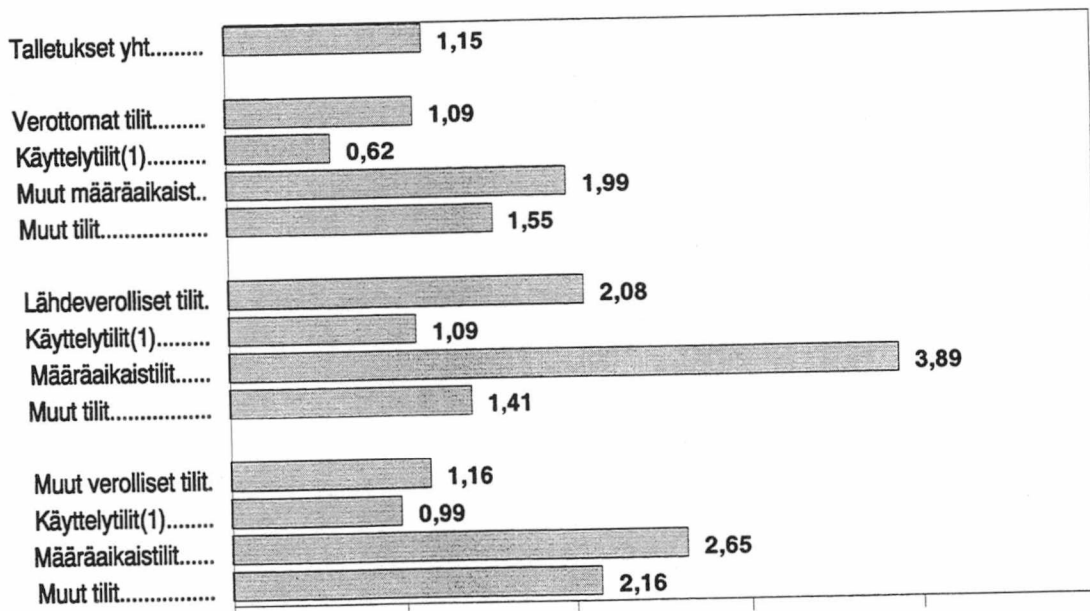
* Ennakkotietoja - Preliminära uppgifter

Talletuspankkien kotimaiset eurotalletukset tilityypeittäin 31.8.1999, milj. mk



(1) Käyttelytilit ml. shekkilit

Talletuspankkien kotimaisten eurotalletusten korot tilityypeittäin 31.8.1999, milj., %



(1) Käyttelytilit ml. shekkilit

IV Talletuspankkien kotimaisten luottojen ja talletusten keskikorkoja kuukausittain, %
Medelräntor för depositionsbankernas inhemska krediter och depositioner månadsvis, %

	1999												
	VIII	IX	X	XI	XII	I	II	III	IV	V	VI	VII	VIII*
A. ANTOLAINAUS - UTLÄNING													
A. 1. Euromääräiset luotot - Krediter i euro													
A.1.1. Kanta - Beståndet	5,58	5,52	5,48	5,40	5,28	5,16	5,03	4,94	4,84	4,72	4,53	4,44	4,44
Säästöpankit - Sparbanker	6,07	6,02	5,96	5,91	5,79	5,66	5,58	5,51	5,40	5,18	5,08	4,98	4,96
Osuuspankit - Andelsbanker	6,11	6,07	6,03	6,01	5,93	5,83	5,60	5,55	5,48	5,41	5,14	5,06	5,05
Liikepankit - Affärsbanker	5,35	5,28	5,25	5,14	5,01	4,91	4,81	4,70	4,59	4,47	4,28	4,20	4,20
Ulkomaiset pankit - Utländska banker	4,52	4,55	4,51	4,41	4,30	4,23	4,09	4,09	3,97	3,84	3,77	3,78	3,77
Shekkiluotot - Checkkrediter	6,76	6,56	7,11	6,30	6,25	5,83	5,82	5,67	5,46	5,49	5,29	5,26	5,29
Vekselit - Växlar	9,99	9,93	9,87	9,81	9,40	9,31	9,11	9,03	8,94	8,75	8,70	8,70	8,70
Lainat - lån	5,53	5,47	5,41	5,36	5,24	5,13	5,00	4,90	4,81	4,69	4,49	4,41	4,40
A.1.2. Uudet luotot - Nya krediter	4,90	4,59	4,76	4,69	4,26	4,17	4,15	3,99	3,73	3,69	3,43	3,71	3,93
Säästöpankit - Sparbanker	5,87	5,67	5,53	5,59	5,47	5,33	5,18	5,04	4,84	4,62	4,63	4,89	4,83
Osuuspankit - Andelsbanker	5,94	5,90	5,84	5,81	5,59	5,58	5,33	5,25	5,03	4,95	4,85	4,94	4,92
Liikepankit - Affärsbanker	4,57	4,28	4,46	4,42	4,00	3,88	3,87	3,67	3,40	3,35	3,12	3,35	3,55
Ulkomaiset pankit - Utländska banker	4,54	4,35	4,51	4,33	3,89	3,73	3,78	4,09	3,73	3,44	3,55	3,79	3,86
Shekkiluotot - Checkkrediter	5,94	4,89	5,93	5,60	3,96	4,29	4,74	4,49	3,45	3,54	2,78	2,96	4,08
Vekselit - Växlar	9,22	9,06	9,12	9,07	8,43	8,92	8,48	8,56	8,42	7,98	8,32	8,47	8,01
Lainat - lån	4,83	4,54	4,70	4,63	4,24	4,12	4,07	3,94	3,70	3,66	3,44	3,72	3,88
A. 2. Muut kuin euromääräiset luotot - Lån i utländsk valuta exkl. euro	5,27	5,22	5,14	5,13	5,00	5,35	5,24	5,08	5,01	5,01	5,06	5,15	5,28
B. TALLELUKSET - DEPOSITIONER													
B.1. Euromääräiset talletukset - Depositioner i euro	1,37	1,37	1,37	1,37	1,31	1,32	1,30	1,30	1,28	1,25	1,13	1,14	1,15
Säästöpankit - Sparbanker	1,53	1,53	1,52	1,54	1,49	1,47	1,47	1,48	1,46	1,44	1,44	1,42	1,43
Osuuspankit - Andelsbanker	1,11	1,11	1,11	1,12	1,10	1,11	1,01	0,96	0,97	0,95	0,89	0,89	0,90
Liikepankit - Affärsbanker	1,47	1,47	1,47	1,46	1,39	1,41	1,42	1,42	1,39	1,37	1,21	1,21	1,21
Ulkomaiset pankit - Utländska banker	2,27	2,17	2,37	1,97	1,45	1,28	1,40	1,78	1,73	1,72	1,35	1,43	1,86
B.2. Muut kuin euromääräiset talletukset - Depositioner i utländsk valuta exkl. euro	3,79	3,73	3,56	3,31	3,34	3,22	3,16	3,51	3,22	3,18	3,18	2,99	3,08

* Ennakkotietoja - Preliminära uppgifter

Korjatut tiedot - Korrigerade uppgifter

V Arvopapereiden keskikorkoja ja osinkotuottoja kuukauden ja vuoden aikana

Medelräntor på värdepapper och dividendavkastningar på aktier per månad och under året

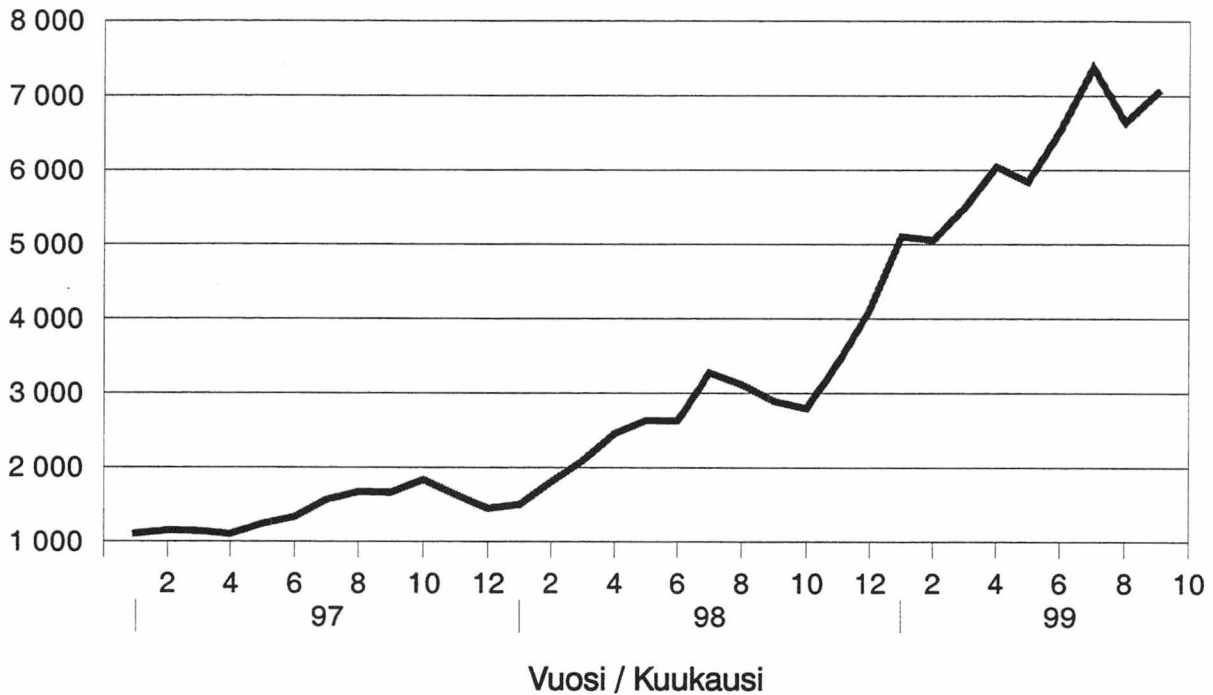
	1999															
	VI	VII	VIII	IX	X	XI	XII	I	II	III	IV	V	VI	VII	VIII	IX
Joukkovelkakirjojen nimelliset keskikorkot																
Nominella medelräntor på masskuldebrev																
Yritykset - Företag.....	5,00				6,00	4,59	4,60						4,46			
Rahoituslaitokset - Finansieringsinstitut....	4,13	4,00	4,04	3,60	3,41	4,06	3,53	3,34	3,25			3,36	3,23	3,50		3,91
Valtio - Staten.....	4,68		4,79	4,40	4,84	3,83		4,62	4,34	3,75		3,75	5,00			5,00
Kunnat ja kuntayhtymät																
Kommuner och samkommuner.....																
Yhteensä - Sammanlagt.....	4,67	4,00	4,77	4,34	4,85	4,39	3,65	4,52	4,29	3,75	3,63	3,73	4,77	3,50		4,66
Osakkeiden efektiiviset osinkotuotot - Effektiv dividendavkastning på aktier																
Pankit ja rahoitus - Bank och finans.....	2,90	2,73	3,02	3,73	3,78	3,37	3,22	2,94	3,38	3,60	3,75	3,33	3,34	3,46		3,67
Vakuutus ja sijoitus - Försäkring och investering.....	1,15	1,01	1,29	1,66	1,88	1,62	1,44	1,12	1,54	5,15	6,69	6,62	6,63	6,44		6,03
Rahoitus yhtiö - Finansiering sammanlagt.....	2,06	1,88	2,19	2,81	3,01	2,62	2,42	2,05	2,52	4,36	5,18	4,77	4,72	4,79		4,81
Kuljetus ja liikenne - Trafik och transport.....	2,02	2,25	3,10	3,64	4,03	3,99	3,98	4,51	5,60	5,92	5,76	5,82	5,24	5,16		5,22
Kauppa ja muut palvelut - Handel och övriga tjänster.....	2,34	2,98	2,93	3,20	3,43	2,60	2,32	2,46	2,64	3,15	3,32	3,05	2,71	2,47		2,90
Teollisuus - Industri.....	1,81	1,62	1,78	1,97	2,15	1,80	1,58	1,54	1,56	1,53	1,06	1,38	1,30	1,11		1,18
Siitä: Därav:																
Metalliteollisuus - Metallindustri.....	2,55	2,55	2,90	3,50	4,31	4,14	4,02	4,18	3,76	3,40	3,05	2,93	2,98	1,85		2,45
Metsäteollisuus - Skogsindustri.....	3,58	3,71	4,53	4,86	5,06	4,36	4,26	4,45	4,57	4,27	3,84	3,74	3,63	3,47		3,12
Monialateollisuus - Mångbranschindustri...	2,10	2,04	2,31	2,78	3,18	3,07	3,05	3,16	3,11	4,35	4,44	3,83	3,85	3,91		4,31
Elintarviketeollisuus - Livsmedelsindustri..	1,22	1,39	1,33	1,79	1,83	1,96	1,89	2,03	2,41	1,96	1,80	1,80	1,77	1,68		1,94
Rakennusteollisuus - Byggingusti.....	2,02	2,12	2,51	3,77	4,71	4,53	4,62	4,61	5,15	5,68	5,17	4,98	5,11	5,13		5,19
Tietoliikenne ja elektronikka - Telekommunikation och elektronik.....	0,97	0,76	0,84	0,90	0,94	0,75	0,62	0,58	0,71	0,69	0,61	0,67	0,61	0,54		0,58
Kemian teollisuus - Kemi.....	2,81	2,81	2,83	5,28	5,55	5,21	5,40	5,33	5,49	5,11	5,05	4,87	4,73	4,46		4,81
Muut - Övriga.....	1,68	1,67	1,77	1,70	1,95	2,01	2,04	1,76	1,91	2,59	2,59	1,76	1,83	2,26		2,37
Kaikki yhteensä - Sammanlagt.....	1,87	1,74	1,91	2,14	2,34	1,96	1,73	1,67	1,72	1,82	1,60	1,68	1,58	1,37		1,46

VI HEX-OSAKEINDEKSI (28.12.1990 =1000 Helsingin Arvopaperipörssin osakeindeksi)
 HEX-AKTIINDEX (28.12.1990 =1000 Helsingfors Fondbörs aktieindex)

	Yleisindeksi -	Generalindex	Portfolioindeksi -	Portfolioindex	20 vaihdetuunta -	20 mest omsatta	- pankit ja rahoitus -	bank och finans	- vakuutus -	försäkring	- sijoitus -	investering	- kuljetus ja liikenne	trafik och transport	- kauppaa	handel	- muut palvelut	övriga tjänster	- metalli	metallindustri	- metsä	skogindustri	- montaläyrikykset	mångbranch	- energia	energia	- energia	energita	- elintarvike	livsmedelsindustri	- rakentaminen	byggingdustr	- tele ja elektronikka	tele och elektronik	- lääke ja kemia	kemi	- viestintä	media och publik.	- muu	övrig industri
1.9.1999	7430	3543	7132	1143	2402	893	2217	2012	7979	2854	4326	8026	743	1060	772	6657	952	1405	1156																					
2.9.1999	7261	3481	6955	1130	2365	892	2205	1992	7465	2804	4321	8017	745	1056	775	6467	912	1386	1126																					
3.9.1999	7499	3524	7216	1138	2424	912	2208	2011	7618	2813	4326	8035	738	1062	767	6772	914	1390	1152																					
6.9.1999	7646	3561	7379	1151	2450	909	2218	2003	8029	2766	4363	8034	740	1065	767	6953	924	1393	1164																					
7.9.1999	7627	3540	7357	1178	2454	909	2246	2007	8084	2772	4225	8090	743	1075	770	6948	916	1405	1165																					
9.9.1999	7562	3529	7287	1150	2450	913	2219	1991	7985	2761	4296	8039	737	1054	767	6862	918	1389	1167																					
9.9.1999	7642	3539	7375	1150	2467	900	2240	1991	7889	2753	4326	7966	739	1043	781	6967	916	1385	1173																					
10.9.1999	7786	3596	7524	1138	2533	910	2235	2019	8060	2764	4639	7903	733	1039	777	7103	909	1385	1185																					
13.9.1999	7837	3603	7585	1141	2480	892	2224	2019	7961	2772	4649	7893	739	969	768	7161	904	1396	1178																					
14.9.1999	7756	3597	7494	1130	2499	894	2245	2035	7911	2763	4694	7993	738	946	772	7046	900	1391	1167																					
15.9.1999	7795	3617	7544	1161	2513	896	2204	2029	7930	2763	4681	8006	737	957	778	7097	902	1367	1150																					
16.9.1999	7690	3596	7427	1162	2530	891	2223	2021	7791	2761	4637	7977	722	951	765	6972	910	1377	1146																					
17.9.1999	7677	3577	7419	1171	2573	886	2197	2014	7847	2748	4444	7972	724	955	780	7000	904	1367	1152																					
20.9.1999	7845	3625	7611	1231	2632	891	2220	2017	7976	2748	4440	8096	730	959	775	7200	907	1374	1149																					
21.9.1999	7854	3600	7631	1226	2573	886	2205	2016	7981	2721	4420	8011	726	948	770	7233	911	1379	1143																					
22.9.1999	7728	3572	7496	1214	2546	886	2203	2014	7970	2697	4375	7981	722	947	774	7089	898	1366	1141																					
23.9.1999	7915	3605	7699	1216	2485	885	2194	1994	7933	2698	4425	8013	719	951	785	7332	920	1370	1148																					
24.9.1999	7716	3543	7490	1208	2494	884	2191	1980	7814	2642	4291	7959	720	943	777	7117	906	1334	1142																					
27.9.1999	7818	3553	7610	1195	2452	883	2152	1979	7778	2673	4304	7878	719	925	759	7264	914	1317	1124																					
28.9.1999	7836	3553	7636	1194	2422	863	2176	1968	7701	2610	4340	7773	715	933	761	7298	913	1318	1108																					
29.9.1999	7816	3520	7623	1192	2383	861	2170	1946	7551	2587	4303	7721	720	920	747	7297	908	1301	1117																					
30.9.1999	7723	3514	7516	1192	2378	856	2138	1969	7518	2593	4250	7789	725	915	756	7178	913	1306	1125																					
1999 II	5 923	3 058	5 600	1 238	2 475	954	2 273	2 226	8 660	2 324	2 956	7 467	740	785	696	5 057	856	1 765	1 092																					
1999 III	6 322	3 132	5 980	1 161	2 486	952	2 181	2 264	9 681	2 458	3 206	7 324	723	986	705	5 482	852	1 646	1 060																					
1999 IV	6 839	3 290	6 487	1 178	2 340	927	2 247	2 238	9 170	2 712	3 509	7 639	741	1 052	776	6 051	868	1 637	1 034																					
1999 V	6 791	3 428	6 355	1 265	2 349	934	2 271	2 212	8 725	2 856	3 724	8 668	805	1 119	803	5 836	896	1 674	1 084																					
1999 VI	7 313	3 514	6 955	1 269	2 277	988	2 260	2 217	9 723	2 807	3 749	8 862	774	1 101	786	6 543	924	1 628	1 094																					
1999 VII	7 968	3 620	7 587	1 243	2 352	943	2 252	2 158	10 056	2 822	3 978	8 730	736	1 175	784	7 373	988	1 488	1 074																					
1999 VIII	7 449	3 560	7 160	1 155	2 317	881	2 273	2 038	8 807	2 792	4 473	8 224	739	1 112	771	6 647	901	1 406	1 062																					
1999 IX	7 703	3 563	7 455	1 173	2 478	890	2 206	2 001	7 853	2 730	4 412	7 962	731	985	770	7 046	912	1 368	1 149																					

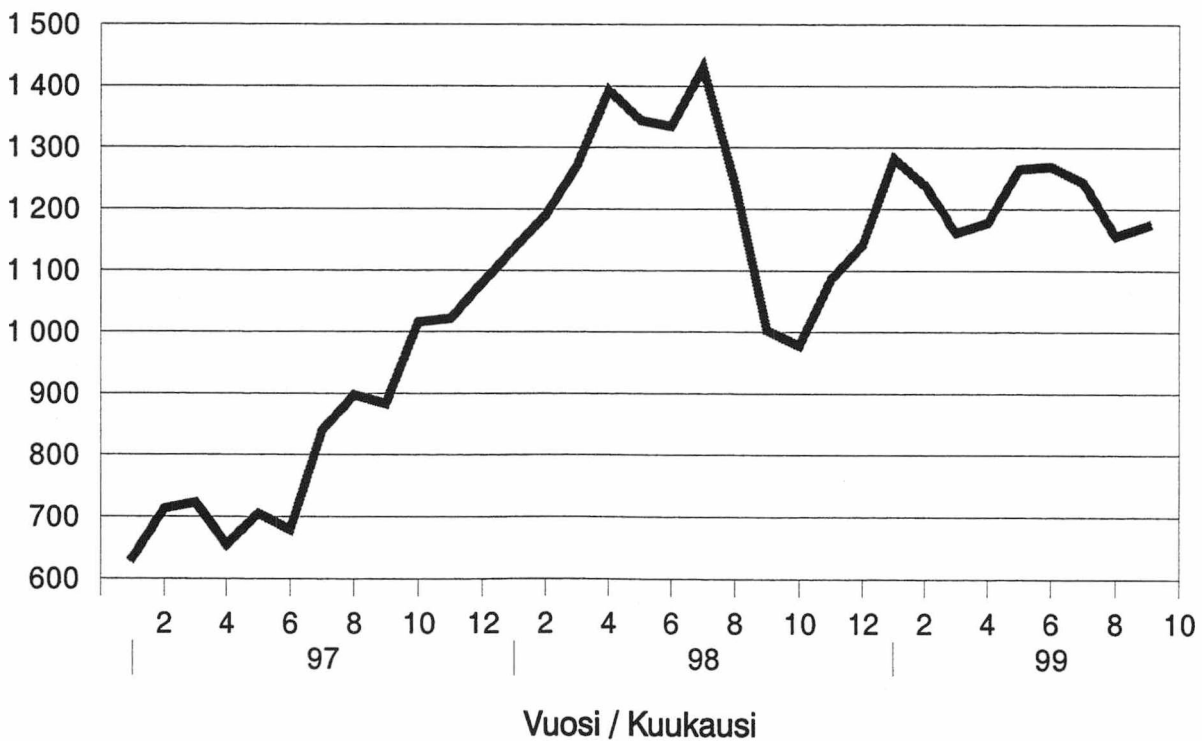
HEX-osakeindeksi kuukausikeskiarvoina vuosina 1997-1999

(Tietoliikenne ja elektroniikka 28.12.1990=1000)



HEX-osakeindeksi kuukausikeskiarvoina vuosina 1997-1999

(Pankit ja rahoitus 28.12.1990=1000)



Talletuspankkien euromääräisten yritysluottojen keskikorot toimialoittain, %
Medelräntor på depositionsbankernas krediter i euro till företag enligt näringsgren, %

	1999						
	II	III	IV	V	VI	VII	VIII*
Uusien luottojen korko - Räntor på nya krediter							
Maatalous, riista- ja metsätalous -							
Jordbruk, jakt och skogsbruk.....	5,83	5,72	5,54	5,45	5,34	5,48	5,03
Kalatalous - Fiske.....	5,97	9,91	5,31	5,09	4,92	5,16	5,42
Mineraalien kaivu - Utvinning av mineral.....	5,54	5,61	5,20	5,43	3,89	5,50	5,83
Teollisuus - Tillverkningsindustri.....	3,86	3,76	3,52	3,20	3,41	3,36	3,61
Sähkö- kaasu- ja vesihuolto -							
El-, gas, värme- och vattenförsörjning.....	3,39	3,37	3,18	2,89	2,88	3,04	3,50
Rakentaminen - Byggverksamhet.....	4,75	4,58	4,28	4,41	4,44	4,28	4,50
Tukku- ja vähittäiskauppa - Parti- och detaljhandel....	4,30	3,85	3,93	3,94	3,47	3,83	4,00
Majoitus- ja ravitsemistoiminta -							
Hotell- och restaurangverksamhet.....	5,20	4,97	4,86	4,72	4,73	4,93	4,72
Kuljetus, varastointi ja tietoliikenne -							
Transport, magasinering och kommunikation.....	3,84	4,61	3,15	3,41	3,70	3,48	3,45
Kiinteistö-, vuokraus- ja tutkimuspalvelut -							
Fastighets-, uthyrnings och forskningsverksamhet....	3,95	3,19	3,69	3,61	2,77	3,45	3,87
Koulutus - Utbildning.....	5,45	5,60	5,23	5,49	3,91	5,10	4,68
Terveydenhoito- ja sosiaalipalvelut -							
Hälsa-, sjuk- och socialvård.....	4,99	5,20	4,74	4,79	4,41	4,59	4,72
Muut yhteiskunnalliset ja henkilökohtaiset palvelut -							
Andra samhällliga och personliga tjänster.....	4,61	4,84	4,85	4,36	4,68	4,88	4,63
Erittelemätön toimiala - Odifferentierad näringsgrenä	3,74	3,60	3,36	3,02	3,26	2,97	2,98
Yhteensä - Sammanlagt.....	4,10	3,76	3,73	3,59	3,17	3,68	3,85
Kannan keskikorko - Medelräntan för beståndet							
Maatalous, riista- ja metsätalous -							
Jordbruk, jakt och skogsbruk.....	5,88	5,83	5,78	5,73	5,47	5,36	5,35
Kalatalous - Fiske.....	5,78	5,90	5,79	5,67	5,42	5,34	5,34
Mineraalien kaivu - Utvinning av mineral.....	5,34	5,31	5,17	5,03	4,75	4,74	4,73
Teollisuus - Tillverkningsindustri.....	4,69	4,56	4,42	4,24	4,10	4,06	4,07
Sähkö- kaasu- ja vesihuolto -							
El-, gas, värme- och vattenförsörjning.....	4,12	4,00	3,95	3,65	3,51	3,48	3,51
Rakentaminen - Byggverksamhet.....	5,33	5,25	5,08	4,96	4,81	4,78	4,76
Tukku- ja vähittäiskauppa - Parti- och detaljhandel....	4,92	4,83	4,67	4,56	4,43	4,40	4,40
Majoitus- ja ravitsemistoiminta -							
Hotell- och restaurangverksamhet.....	5,22	5,13	5,02	4,90	4,76	4,72	4,71
Kuljetus, varastointi ja tietoliikenne -							
Transport, magasinering och kommunikation.....	4,72	4,67	4,67	4,53	4,33	4,31	4,30
Kiinteistö-, vuokraus- ja tutkimuspalvelut -							
Fastighets-, uthyrnings och forskningsverksamhet....	4,55	4,43	4,35	4,26	3,88	3,79	3,80
Koulutus - Utbildning.....	5,16	5,09	4,99	4,93	4,68	4,72	4,59
Terveydenhoito- ja sosiaalipalvelut -							
Hälsa-, sjuk- och socialvård.....	5,38	5,29	5,18	5,06	4,88	4,83	4,82
Muut yhteiskunnalliset ja henkilökohtaiset palvelut -							
Andra samhällliga och personliga tjänster.....	5,10	5,03	4,92	4,79	4,64	4,64	4,64
Erittelemätön toimiala - Odifferentierad näringsgrenä	4,16	4,52	3,94	3,85	3,76	3,77	3,72
Yhteensä - Sammanlagt.....	4,86	4,77	4,65	4,54	4,31	4,25	4,25

* Ennakkotietoja - Preliminära uppgifter

Korjatut tiedot - Korrigerade uppgifter

IX 1. Euromääräiset joukkovelkakirjat, syyskuu 1999, milj. mk
IX 1. Masskuldebrev i euro, september 1999, milj. mk

	YLEISOLAINAT - LÄN FÖR ALLMÄNHETEN			ERILLISLAINAT - LÄN FÖR ANDRA ÄN ALLMÄNHETEN			LAINAT YHTEENSÄ - LÄN SAMMANLAGT		
	Verolliset - Skattepliktiga	Veritomat - Skattefria		Liikkeen laskut - Emitteringer	Kanta	Beständet	Liikkeen laskut - Emitteringer	Kanta	Beständet
Yritykset - Företag....		15 486							
Rahoituslaitokset - Finansieringsinstitut..	956	398	27 057	52	115		956	450	33 895
Siiitä: Pankit - Därav: Banker.....	659	14	11 698	8	64		659	22	15 175
Valtio(1) - Staten(1)..	2 135	4 726	260 238	4	26		2 135	4 730	261 264
Kunnat - Kommuner.....			702			5	0	5	2 506
VTY:t - Icke vinstsyftande sammanslutningar.			2			1	0	1	13
Ulkomaat - Utländet....			60						60
Yhteensä - Sammanlagt	3 091	5 124	303 545	56	141	15	14 904	3 091	5 195

IX 2. Euromääräiset joukkovelkakirjat 1999, lainojen nostot ja kuolelutukset vuoden alusta lähtien, milj. mk
IX 2. Masskuldebrev i euro 1999, emitteringar och amorteringar av lån från början av året, milj. mk

	YLEISOLAINAT - LÄN FÖR ALLMÄNHETEN			ERILLISLAINAT - LÄN FÖR ANDRA ÄN ALLMÄNHETEN			LAINAT YHTEENSÄ - LÄN SAMMANLAGT		
	Verolliset - Skattepliktiga	Veritomat - Skattefria		Liikkeen laskut - Emitteringer	Kanta	Beständet	Liikkeen laskut - Emitteringer	Kanta	Beständet
Yritykset - Företag....		15 486							
Rahoituslaitokset - Finansieringsinstitut..	1 962	858	27 057	172	115		1 962	1 673	20 852
Siiitä: Pankit - Därav: Banker.....	3 041	5 729	11 698	28	64		3 041	7 043	33 895
Valtio(1) - Staten(1)..	2 552	1 616	260 238	182	26		2 552	1 808	15 175
Kunnat - Kommuner.....	23 252	29 790	702			99	23 252	30 071	261 264
VTY:t - Icke vinstsyftande sammanslutningar.			2			581	0	831	2 506
Ulkomaat - Utländet....			60			2	0	3	13
Yhteensä - Sammanlagt	28 255	36 628	303 545	354	141	2 639	28 255	39 621	318 590

(1) Valtion lainojen liikkeeseen laskut = lainojen myynti - (1) Emittningar av statens lån = försäljningar av lån

SVT Suomen virallinen tilasto
Finlands officiella statistik
Official Statistics of Finland

Rahoitus 1999:31
Finansiering
Financing

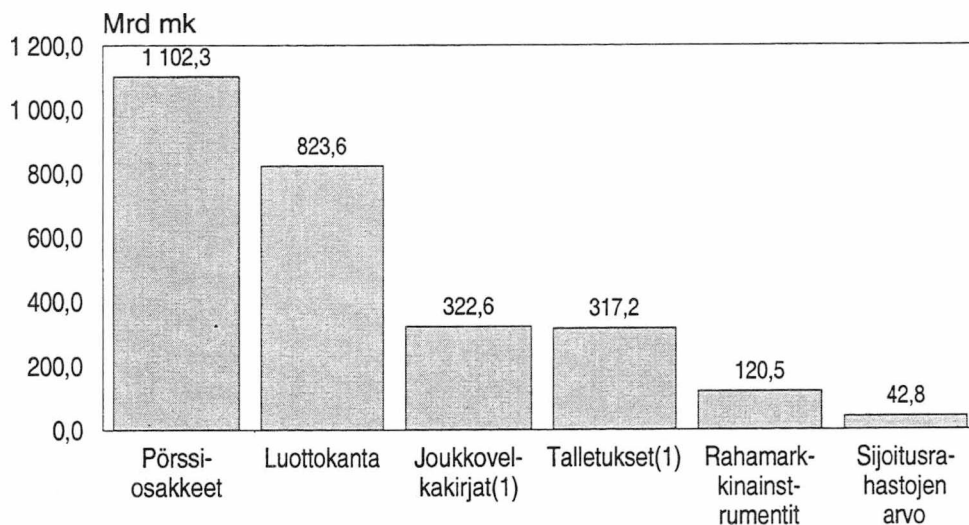
Lisätietoja – Förfrågningar:

Matti Virkkunen (09) 17343550

Jyri Riitsalu (09) 17343630

Aila Heinonen (09) 17343318

Rahoitusmarkkinoiden instrumentit ja luottokanta 30.6.1999, mrd mk



(1) Euromääräiset