

Rahoitusmarkkinoiden kuukausisarjat

Finansmarknadens månadsserier

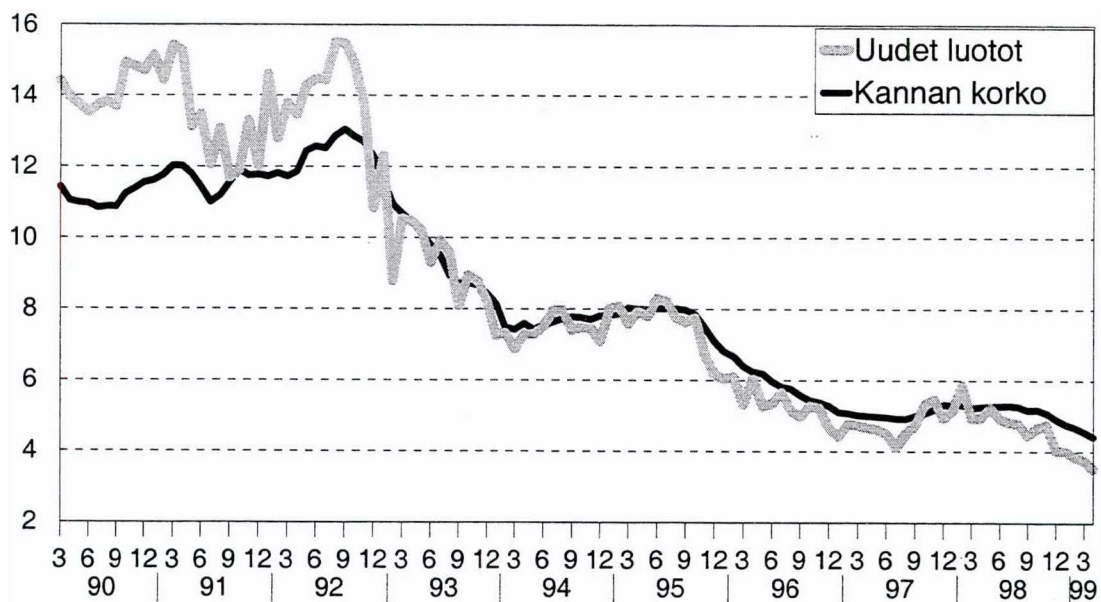
Tilastokeskus
Tilastoarkisto

1999 kesäkuu - juni

Lisätietoja - Förfrågningar: Matti Virkkunen, Jyri Riitsalu ja Aila Heinonen
Vastaava tilastojohtaja - Ansvarig statistikdirektör: Markku Suur-Kujala

Teollisuusluottojen korot 1990-1999, %

Pankkien euromääräiset luotot teollisuudelle



I ANTO- JA OTTOLAINAUS, 1999 Huhtikuu - UT- OCH INLÄNING, 1999 April
Kotimainen antolainaus yleisölle ja ottolainaus yleisöltä, milj. mk
Inhemska utlåning till allmänheten och inlåning av allmänheten, milj. mk(1)

	Muutos kuukauden aikana			Muutos vuoden aikana	
	30.4.1999 Förändring under månaden			Förändring under året	
	Mmk	Mmk	%	Mmk	%
A. Antolainaus - Utlåning.....	336 483	1 785	0,5	35 810	11,9
Säästöpankit - Sparbanker.....	19 573	241	1,2	2 972	17,9
Osuuspankit - Andelsbanker.....	83 132	576	0,7	3 945	5,0
Liikepankit - Affärsbanker.....	222 799	423	0,2	25 645	13,0
Ulkomaiset pankit - Utländska banker.	10 979	545	5,2	3 248	42,0
Pankit - Banker.....	336 483	1 785	0,5	35 810	11,9
1. <i>Euromääräinen - I euro.....</i>	326 838	1 824	0,6	46 482	16,6
Säästöpankit - Sparbanker.....	19 562	241	1,2	3 035	18,4
Osuuspankit - Andelsbanker.....	83 132	576	0,7	3 945	5,0
Liikepankit - Affärsbanker.....	213 977	509	0,2	35 358	19,8
Ulkomaiset pankit - Utländska banker.	10 167	498	5,2	4 144	68,8
2. <i>Muut kuin euromääräiset -</i>					
<i>I utländsk valuta exkl. euro.....</i>	9 645	-39	-0,4	-10 672	-52,5
Säästöpankit - Sparbanker.....	11	0	0,0	-63	-85,1
Osuuspankit - Andelsbanker.....	0	0	0,0	0	0,0
Liikepankit - Affärsbanker.....	8 822	-86	-1,0	-9 713	-52,4
Ulkomaiset pankit - Utländska banker.	812	47	6,1	-896	-52,5
B. Talletukset - Depositioner.....	319 384	1 637	0,5	15 113	5,0
Säästöpankit - Sparbanker.....	24 339	282	1,2	2 090	9,4
Osuuspankit - Andelsbanker.....	94 299	-14	0,0	2 644	2,9
Liikepankit - Affärsbanker.....	192 169	1 481	0,8	5 821	3,1
Ulkomaiset pankit - Utländska banker.	6 770	-110	-1,6	4 440	190,6
Osuuskauppojen säästökassat - Handelslagens sparkassor.....	1 807	-2	-0,1	118	7,0
Pankit - Banker.....	317 577	1 639	0,5	14 995	5,0
1. <i>Euromääräinen - I euro.....</i>	309 379	1 946	0,6	17 376	6,0
Säästöpankit - Sparbanker.....	24 226	285	1,2	2 138	9,7
Osuuspankit - Andelsbanker.....	94 127	-7	0,0	2 733	3,0
Liikepankit - Affärsbanker.....	184 619	1 807	1,0	8 086	4,6
Ulkomaiset pankit - Utländska banker.	6 407	-139	-2,1	4 419	222,3
2. <i>Muut kuin euromääräiset -</i>					
<i>I utländsk valuta exkl. euro.....</i>	8 198	-307	-3,6	-2 381	-22,5
Säästöpankit - Sparbanker.....	113	-3	-2,6	-48	-29,8
Osuuspankit - Andelsbanker.....	172	-7	-3,9	-89	-34,1
Liikepankit - Affärsbanker.....	7 550	-326	-4,1	-2 265	-23,1
Ulkomaiset pankit - Utländska banker.	363	29	8,7	21	6,1

(1) Käsitteeseen "yleisö" kuuluvat pankkeja ja valtiota lukuunottomatta kaikki kotimaiset talousyksiköt.

(1) Begreppet "allmänheten" omfattar förutom bankerna och staten alla inhemska ekonomiska enheter.

Luvut, joihin valuuttaluottojen ja valuuttatalletusten muuttuminen euromääräisiksi, vaikuttavat -
De uppgifter som påverkas av att krediter och depositioner i valuta omvandlas till krediter och depositioner i euro

II Kotimainen antolainaus yleisölle, milj. mk, (Laaja yleisökäsité)

Inhemsk utlåning till allmänheten, milj. mk, (Det vidsträta begreppet allmänheten)

	1999											
	V	VI	VII	VIII	IX	X	XI	XII	I	II	III	IV*
A.1 Antolainaus - Utlåning.....	303 456	306 302	307 835	309 979	314 651	317 398	320 675	326 772	328 554	330 962	334 698	336 483
Säästöpankit - Sparbanker.....	17 007	17 100	17 373	17 645	17 998	18 321	18 406	18 593	18 713	19 000	19 332	19 573
Osuuspankit - Andelsbanker.....	79 780	80 145	80 748	81 493	82 070	82 590	82 589	82 617	81 545	82 067	82 556	83 132
Liikepankit - Affärsbanker.....	198 984	200 886	201 445	202 473	206 198	207 818	210 772	215 969	218 897	219 989	222 376	222 799
Ulkomaiset pankit - Utländska banker.	7 685	8 171	8 269	8 368	8 385	8 669	8 908	9 593	9 399	9 906	10 434	10 979
Pankit - Banker.....	303 456	306 302	307 835	309 979	314 651	317 398	320 675	326 772	328 554	330 962	334 698	336 483
1. Euromääräinen - I euro.....	283 577	287 072	290 942	293 217	298 352	301 032	303 827	309 066	318 959	321 326	325 014	326 838
1.1 Shekkilainuotot - Checkkrediter	10 893	10 207	10 714	10 549	10 726	10 686	10 649	10 522	12 146	11 791	12 735	11 857
1.2 Vekselit - Växlar.....	523	513	508	504	491	474	460	461	415	423	431	441
1.3 Velkakirjalainat - Skuldebrevslån	267 352	271 522	274 886	277 324	282 292	285 116	288 082	293 449	301 764	304 482	307 224	310 090
1.4 Valtion varoista välitetyt lainat - Lån förmedlade av statsmedel.....	4 809	4 830	4 834	4 840	4 843	4 756	4 636	4 634	4 634	4 630	4 624	4 450
Säästöpankit - Sparbanker.....	16 931	17 027	17 302	17 575	17 934	18 261	18 349	18 541	18 695	18 989	19 321	19 562
Osuuspankit - Andelsbanker.....	79 780	80 145	80 748	81 493	82 070	82 590	82 589	82 617	81 545	82 067	82 556	83 132
Liikepankit - Affärsbanker.....	180 618	183 332	186 233	187 386	191 440	193 188	195 583	199 997	210 009	211 130	213 468	213 977
Ulkomaiset pankit - Utländska banker.	6 248	6 568	6 659	6 763	6 908	6 993	7 306	7 911	8 710	9 140	9 669	10 167
2. Muut kuin euromääräiset - I utländsk valuta exkl. euro.....	19 879	19 230	16 893	16 762	16 299	16 366	16 848	17 706	9 595	9 636	9 684	9 645
Säästöpankit - Sparbanker.....	76	73	71	70	64	60	57	52	18	11	11	11
Osuuspankit - Andelsbanker.....	0	0	0	0	0	0	0	0	0	0	0	0
Liikepankit - Affärsbanker.....	18 366	17 554	15 212	15 087	14 758	14 630	15 189	15 972	8 888	8 859	8 908	8 822
Ulkomaiset pankit - Utländska banker.	1 437	1 603	1 610	1 605	1 477	1 676	1 602	1 682	689	766	765	812
A.2 Uudet euromääräiset luotot - Nya lån i euro.....	13 086	17 881	15 207	13 260	17 978	15 338	16 058	22 497	15 759	15 445	20 294	19 490
Säästöpankit - Sparbanker.....	693	883	712	671	817	837	750	818	631	727	957	887
Osuuspankit - Andelsbanker.....	2 414	2 803	2 494	2 560	2 718	2 701	2 520	2 963	2 224	2 382	3 047	3 041
Liikepankit - Affärsbanker.....	9 624	13 716	11 711	9 811	14 077	11 562	12 467	18 088	12 309	11 825	15 572	15 033
Ulkomaiset pankit - Utländska banker.	355	479	290	218	366	238	321	628	595	511	718	529

* Ennakkotietoja - Preliminära uppgifter

III Kotimainen ottolainaus yleisöitä, milj. mk, (Laaja yleisökäsäite)
Inhemsk inlåning av allmänheten, milj. mk, (Det vidsträktta begreppet allmänheten)

	1999											
	V	VI	VII	VIII	IX	X	XI	XII	I	II	III	IV*
B. Talletukset - Depositioner.....	307 517	308 909	308 294	308 351	309 405	308 293	312 910	317 113	315 870	312 407	317 747	319 384
Säästöpankit - Sparbanker.....	22 494	22 540	22 666	22 717	22 904	23 135	23 366	23 647	23 951	23 800	24 057	24 339
Osuuspankit - Andelsbanker.....	92 296	92 265	92 642	92 221	92 546	93 664	93 712	94 097	94 604	94 284	94 313	94 299
Liikepankit - Afärsbanker.....	187 874	189 423	188 095	188 784	188 671	186 241	189 921	191 736	188 883	186 052	190 688	192 169
Ulkomaiset pankit - Utländska banker.	3 138	2 961	3 162	2 897	3 525	3 490	4 149	5 866	6 629	6 464	6 880	6 770
Osuuskauppojen säästökassat - Handelslagens sparkassar.....	1 715	1 720	1 729	1 732	1 759	1 763	1 762	1 767	1 803	1 807	1 809	1 807
Pankit - Banker.....	305 802	307 189	306 565	306 619	307 646	306 530	311 148	315 346	314 067	310 600	315 938	317 577
1. Euromääräinen - I euro.....	294 381	296 859	294 727	295 865	297 539	296 225	300 237	304 686	306 157	302 768	307 433	309 379
1.1 Verottomat yht. - Skattefria totalt.....	212 360	212 058	212 593	212 418	212 774	214 937	214 480	218 100	221 175	222 204	221 996	224 661
1.2 Lähdeverolliset - Källskattepliktiga.....	19 706	19 467	19 382	19 047	18 970	18 836	18 561	17 852	17 047	15 925	15 308	14 216
1.3 Muut verolliset - Övriga skattepliktiga..	62 315	65 334	62 752	63 400	65 795	62 452	67 196	68 734	67 935	64 639	70 129	70 502
Säästöpankit - Sparbanker.....	22 350	22 384	22 503	22 572	22 756	22 961	23 197	23 481	23 818	23 674	23 941	24 226
Osuuspankit - Andelsbanker.....	92 030	92 009	92 361	91 950	92 273	93 399	93 448	93 833	94 408	94 088	94 134	94 127
Liikepankit - Afärsbanker.....	177 378	179 939	177 070	178 928	179 416	176 770	179 979	181 833	181 620	178 894	182 812	184 619
Ulkomaiset pankit - Utländska banker.	2 623	2 527	2 793	2 415	3 094	3 095	3 613	5 539	6 311	6 112	6 546	6 407
2. Muut kuin euromääräiset - I utländsk valuta exkl. euro.....	11 421	10 330	11 838	10 754	10 107	10 305	10 911	10 660	7 910	7 832	8 505	8 198
Säästöpankit - Sparbanker.....	144	156	163	145	148	174	169	166	133	126	116	113
Osuuspankit - Andelsbanker.....	266	256	281	271	273	265	264	264	196	196	179	172
Liikepankit - Afärsbanker.....	10 496	9 484	11 025	9 856	9 255	9 471	9 942	9 903	7 263	7 158	7 876	7 550
Ulkomaiset pankit - Utländska banker.	515	434	369	482	431	395	536	327	318	352	334	363

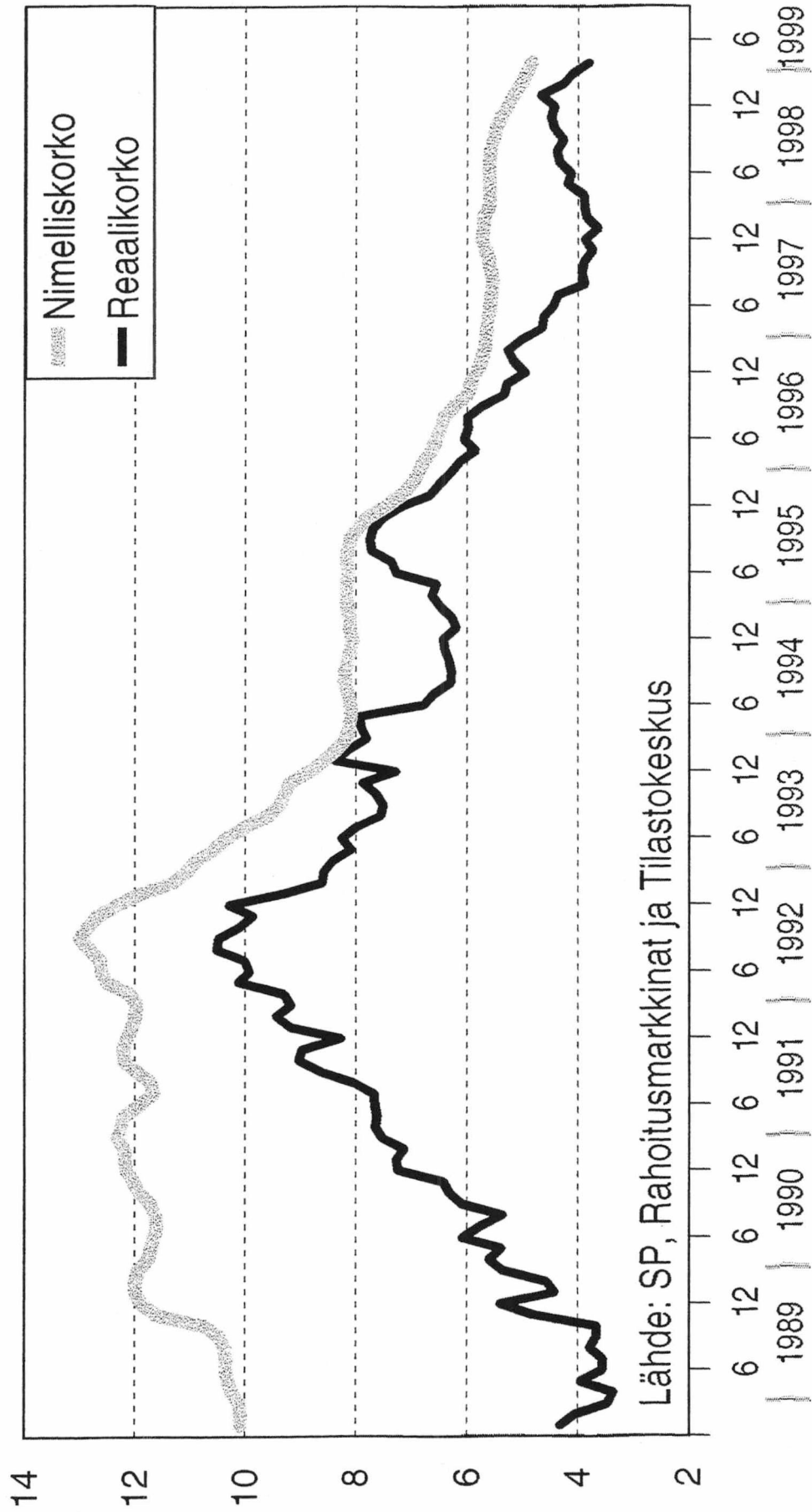
* Ennakkotietoja - Preliminära uppgifter

IV Talletuspankkien kotimaisten luottojen ja talletusten keskkorkoja kuukausittain, %
Medelräntor för depositionsbankernas inhemska krediter och depositioner månadsvis, %

	1999												
	IV	V	VI	VII	VIII	IX	X	XI	XII	I	II	III	IV*
A. ANTOLAINAUS - UTLÄNING													
A.1. Euromääräiset luotot - Krediter i euro													
A.1.1. Kanta - Beståndet	5,60	5,60	5,61	5,61	5,58	5,52	5,48	5,40	5,28	5,16	5,03	4,94	4,84
Säästöpankit - Sparbanker	6,09	6,09	6,12	6,11	6,07	6,02	5,96	5,91	5,79	5,66	5,58	5,51	5,40
Osuuspankit - Andelsbanker	6,13	6,14	6,14	6,13	6,11	6,07	6,03	6,01	5,93	5,83	5,60	5,55	5,48
Liikepankit - Affärsbanker	5,38	5,37	5,39	5,39	5,35	5,28	5,25	5,14	5,01	4,91	4,81	4,70	4,59
Ulkomaiset pankit - Utländska banker	4,35	4,49	4,50	4,50	4,52	4,55	4,51	4,41	4,30	4,23	4,09	4,09	3,97
Shekkiluotot - Checkkrediter	6,62	6,78	6,80	6,94	6,76	6,56	7,11	6,30	6,25	5,83	5,82	5,67	5,46
Vekselit - Växlar	10,02	10,00	9,98	10,04	9,99	9,93	9,87	9,81	9,40	9,31	9,11	9,03	8,94
Lainat - lån	5,55	5,55	5,56	5,55	5,53	5,47	5,41	5,36	5,24	5,13	5,00	4,9	4,81
A.1.2. Uudet luotot - Nya krediter	4,89	4,98	4,93	4,79	4,90	4,59	4,76	4,69	4,26	4,17	4,15	3,99	3,73
Säästöpankit - Sparbanker	5,95	5,97	5,73	5,89	5,87	5,67	5,53	5,59	5,47	5,33	5,18	5,04	4,84
Osuuspankit - Andelsbanker	6,11	6,04	5,97	6,02	5,94	5,90	5,84	5,81	5,59	5,58	5,33	5,25	5,03
Liikepankit - Affärsbanker	4,60	4,68	4,68	4,47	4,57	4,28	4,46	4,42	4,00	3,88	3,87	3,67	3,40
Ulkomaiset pankit - Utländska banker	4,02	4,22	4,37	4,58	4,54	4,35	4,51	4,33	3,89	3,73	3,78	4,09	3,73
Shekkiluotot - Checkkrediter	5,81	6,28	6,00	5,46	5,94	4,89	5,93	5,60	3,96	4,29	4,74	4,49	3,45
Vekselit - Växlar	9,23	9,09	9,12	9,32	9,22	9,06	9,12	9,07	8,43	8,92	8,48	8,56	8,42
Lainat - lån	4,82	4,91	4,86	4,73	4,83	4,54	4,70	4,63	4,24	4,12	4,07	3,94	3,70
A.2. Muut kuin euromääräiset luotot - Lån i utländsk valuta exkl. euro	5,37	5,37	5,41	5,29	5,27	5,22	5,14	5,13	5,00	5,35	5,24	5,08	5,01
B. TALLETUKSET - DEPOSITIONER													
B.1. Euromääräiset talletukset - Depositioner i euro	1,37	1,35	1,37	1,36	1,37	1,37	1,37	1,37	1,31	1,32	1,30	1,30	1,28
Säästöpankit - Sparbanker	1,53	1,53	1,53	1,53	1,53	1,53	1,52	1,54	1,49	1,47	1,47	1,48	1,46
Osuuspankit - Andelsbanker	1,11	1,11	1,11	1,11	1,11	1,11	1,11	1,12	1,10	1,11	1,01	0,96	0,97
Liikepankit - Affärsbanker	1,47	1,45	1,46	1,45	1,47	1,47	1,47	1,46	1,39	1,41	1,42	1,42	1,39
Ulkomaiset pankit - Utländska banker	2,02	1,99	2,62	2,47	2,27	2,17	2,37	1,97	1,45	1,28	1,40	1,78	1,73
B.2. Muut kuin euromääräiset talletukset - Depositioner i utländsk valuta exkl. euro	3,89	3,75	3,67	3,92	3,79	3,73	3,56	3,31	3,34	3,22	3,16	3,51	3,22

* Ennakkolietoja - Preliminära uppgifter

Antolainauksen nimellis- ja reaalikorot 1989 -1999, % (Pankkien euromääräinen antolainaus yleisölle)



V Arvopapereiden keskkorkoja ja osinkotuottoja kuukauden ja vuoden aikana
Medelräntor på värdepapper och dividendavkastningar på aktier per månad och under året

	1999															
	II	III	IV	V	VI	VII	VIII	IX	X	XI	XII	I	II	III	IV	V
Joukkovelkakirjojen nimelliset keskkorot																
Nominella medelräntor på masskuldebrev																
Yritykset - Företag.....	6,00	5,80	6,75	6,38	5,00				6,00	4,59	4,60					
Rahoituslaitokset - Finansieringsinstitut....	4,83	4,31	4,65	4,75	4,13	4,00	4,04	3,60	3,41	4,06	3,53	3,34	3,25		3,36	3,23
Valtio - Staten.....	7,54	4,36	4,78	3,95	4,68		4,79	4,40	4,84	3,83		4,62	4,34	3,75	3,75	3,75
Kunnat ja kuntayhtymät																
Kommuner och samkommuner.....																
Yhteensä - Sammanlagt.....	7,12	4,45	5,09	4,25	4,67	4,00	4,77	4,34	4,85	4,39	3,65	4,52	4,29	3,75	3,63	3,73
Osakkeiden efektiiviset osinkotuotot -																
Effektiv dividendavkastning på aktier																
Pankit ja rahoitus - Bank och finans.....	1,53	2,85	2,80	2,92	2,90	2,73	3,02	3,73	3,78	3,37	3,22	2,94	3,38	3,60	3,75	3,33
Vakuutus ja sijoitus -																
Försäkring och investering.....	0,76	1,10	1,09	1,08	1,15	1,01	1,29	1,66	1,88	1,62	1,44	1,12	1,54	5,15	6,69	6,62
Rahoitus yht. - Finansiering sammanlagt.....	1,40	2,57	1,99	2,01	2,06	1,88	2,19	2,81	3,01	2,62	2,42	2,05	2,52	4,36	5,18	4,77
Kuljetus ja liikenne - Trafik och transport.....																
Kauppa ja muut palvelut -																
Handel och övriga tjänster.....	1,84	1,80	2,21	1,99	2,02	2,25	3,10	3,64	4,03	3,99	3,98	4,51	5,60	5,92	5,76	5,82
Teollisuus - Industri.....	1,42	2,21	2,00	2,29	2,34	2,98	2,93	3,20	3,43	2,60	2,32	2,46	2,64	3,15	3,32	3,05
Siitä: Därav:																
Metaliteollisuus - Metallindustri.....	2,34	2,57	1,86	1,77	1,81	1,62	1,78	1,97	2,15	1,80	1,58	1,54	1,56	1,53	1,06	1,38
Metsäteollisuus - Skogsindustri.....	2,60	2,68	2,66	2,46	2,55	2,55	2,90	3,50	4,31	4,14	4,02	4,18	3,76	3,40	3,05	2,93
Monialateollisuus - Mångbranschindustri...	3,88	3,78	3,53	3,33	3,58	3,71	4,53	4,86	5,06	4,36	4,26	4,45	4,57	4,27	3,84	3,74
Elintarviketeollisuus - Livsmedelsindustri..	1,18	3,60	1,90	1,95	2,10	2,04	2,31	2,78	3,18	3,07	3,05	3,16	3,11	4,35	4,44	3,83
Rakennusteollisuus - Byggnadstri.....	0,73	0,82	1,06	1,17	1,22	1,39	1,33	1,79	1,83	1,96	1,89	2,03	2,41	1,96	1,80	1,80
Tietoliikenne ja elektroniikka -	0,81	0,88	2,50	2,12	2,02	2,12	2,51	3,77	4,71	4,53	4,62	4,61	5,15	5,68	5,17	4,98
Telekommunikation och elektronik.....	1,16	1,23	1,07	1,00	0,97	0,76	0,84	0,90	0,94	0,75	0,62	0,58	0,71	0,69	0,61	0,67
Kemian teollisuus - Kemi.....	2,36	2,95	2,76	2,80	2,81	2,81	2,83	5,28	5,55	5,21	5,40	5,33	5,49	5,11	5,05	4,87
Muut - Övriga.....	1,49	1,67	1,59	1,64	1,68	1,67	1,77	1,70	1,95	2,01	2,04	1,76	1,91	2,59	2,59	1,76
Kaikki yhteensä - Sammanlagt.....	2,02	2,52	1,89	1,83	1,87	1,74	1,91	2,14	2,34	1,96	1,73	1,67	1,72	1,82	1,60	1,68

☐ Korjatut tiedot - Korjigerade uppgifter

**VI HEX-OSAKEINDEKSI (28.12.1990 =1000 Helsingin Arvopaperiörssin osakeindeksi)
HEX-AKTIEINDEX (28.12.1990 =1000 Helsingfors Fondbörs aktieindex)**

	Yleisindeksi -	Generalindex	Portfolioideksi -	Portfolioidex	20 vaihdetuntia -	20 mest omsatta	pankit ja rahitus -	bank och finans	vakuutus -	försäkring	sijoitus -	investering	kuljetus ja liikenne	trafik och transport	- kauppa	handel	muut palvelut	övriga tjänster	metalli	metallindustri	metsä	skogsindustri	monialayritykset	mångbranch	energia	energja	elintarvike	livi-medelsindustri	rakentaminen	byggingndustri	tele ja elektronikka	tele och elektronik	iäake ja kemia	kemi	viestinta	media och publik	- muu	övrig industri
3.5.1999	6863	3442	6445	1265	2348	942	2248	2233	9383	2913	3763	8082	798	1042	808	5926	884	1777	1057																			
4.5.1999	6793	3436	6358	1261	2344	926	2254	2229	9107	2913	3843	8073	804	1069	808	5809	886	1758	1076																			
5.5.1999	6706	3419	6261	1261	2325	929	2254	2225	8731	2924	3859	8057	802	1078	810	5691	894	1745	1063																			
6.5.1999	6670	3417	6211	1220	2317	931	2255	2215	8736	2929	3842	8631	820	1090	815	5643	899	1719	1064																			
7.5.1999	6766	3440	6316	1230	2348	929	2242	2249	8758	2921	3800	8925	813	1099	815	5770	906	1736	1086																			
10.5.1999	6852	3449	6410	1216	2316	926	2280	2261	8685	2921	3847	8995	811	1096	812	5881	917	1723	1090																			
11.5.1999	6935	3472	6507	1250	2325	926	2302	2220	8684	2909	3899	8972	808	1081	793	5982	922	1702	1088																			
12.5.1999	6983	3459	6573	1249	2336	929	2295	2238	8780	2880	3812	8938	797	1082	801	6080	920	1652	1096																			
14.5.1999	6905	3443	6484	1265	2339	921	2279	2205	8732	2883	3724	8891	797	1095	807	5994	904	1678	1080																			
17.5.1999	6862	3430	6435	1261	2313	920	2276	2207	8672	2923	3720	8896	800	1095	796	5936	913	1647	1078																			
18.5.1999	6849	3437	6419	1251	2354	931	2303	2181	8630	2926	3710	8791	805	1131	801	5914	897	1642	1080																			
19.5.1999	6847	3460	6416	1307	2432	920	2299	2195	8565	2886	3701	8810	813	1157	790	5894	884	1631	1075																			
20.5.1999	6899	3495	6472	1311	2465	930	2298	2205	8677	2854	3724	8880	809	1199	822	5945	889	1636	1083																			
21.5.1999	6895	3489	6462	1329	2451	925	2292	2217	8638	2840	3708	8839	817	1168	819	5941	894	1672	1090																			
24.5.1999	6664	3421	6214	1293	2409	915	2283	2206	8636	2801	3675	8673	810	1162	800	5667	889	1646	1085																			
25.5.1999	6656	3377	6210	1279	2337	920	2237	2208	8605	2785	3606	8612	800	1149	799	5698	888	1615	1094																			
26.5.1999	6649	3372	6201	1255	2340	930	2259	2200	8539	2751	3612	8598	799	1125	793	5698	894	1644	1091																			
27.5.1999	6637	3377	6194	1270	2304	933	2255	2182	8555	2739	3600	8601	801	1148	788	5687	888	1627	1084																			
28.5.1999	6672	3368	6235	1277	2285	973	2250	2203	8604	2731	3534	8478	808	1148	793	5750	883	1604	1107																			
31.5.1999	6707	3364	6280	1259	2285	1018	2253	2158	8788	2695	3504	8627	796	1157	791	5813	873	1630	1110																			
1998 VIII	4 882	3 323	4 275	1 239	2 726	1 259	3 192	2 579	8 161	3 281	2 763	9 991	954	1 427	1 018	3 116	1 118	1 856	1 271																			
1998 IX	4 265	2 775	3 770	1 003	1 959	1 140	2 608	2 266	7 095	2 693	2 544	7 972	899	1 041	816	2 891	879	1 628	1 048																			
1998 X	4 020	2 559	3 607	978	1 738	1 085	2 498	2 183	5 864	2 279	2 472	7 053	911	948	643	2 792	833	1 493	886																			
1998 XI	4 618	2 767	4 234	1 087	2 012	1 072	2 550	2 222	7 250	2 349	2 779	7 398	908	905	665	3 418	886	1 466	912																			
1998 XII	5 232	2 968	4 819	1 142	2 322	981	2 562	2 195	8 182	2 425	2 835	7 210	870	961	650	4 122	855	1 529	938																			
1999 I	6 025	3 149	5 681	1 282	2 792	1 028	2 421	2 227	8 815	2 391	2 874	7 471	787	914	664	5 106	881	1 855	1 026																			
1999 II	5 923	3 058	5 600	1 238	2 475	954	2 273	2 226	8 660	2 324	2 956	7 467	740	785	696	5 057	856	1 765	1 092																			
1999 III	6 322	3 132	5 980	1 161	2 486	952	2 181	2 264	9 681	2 458	3 206	7 324	723	986	705	5 482	852	1 646	1 060																			
1999 IV	6 839	3 290	6 487	1 178	2 340	927	2 247	2 238	9 170	2 712	3 509	7 639	741	1 052	776	6 051	868	1 637	1 034																			
1999 V	6 791	3 428	6 355	1 265	2 349	934	2 271	2 212	8 725	2 856	3 724	8 668	805	1 119	803	5 836	896	1 674	1 084																			

Talletuspankkien euromääräisten yritysluottojen keskikorot toimialoittain, %
Medelräntor på depositionsbankernas krediter i euro till företag enligt näringsgren, %

	1998			1999			
	X	XI	XII	I	II	III	IV*
Uusien luottojen korko - Räntor på nya krediter							
Maatalous, riista- ja metsätalous -							
Jordbruk, jakt och skogsbruk.....	6,24	6,21	5,91	5,99	5,83	5,72	5,54
Kalatalous - Fiske.....	6,12	5,97	5,39	6,37	5,97	9,91	5,31
Mineraalien kaivu - Utvinning av mineral.....	4,79	6,05	3,61	6,01	5,54	5,61	5,20
Teollisuus - Tillverkningsindustri.....	4,67	4,75	4,04	4,01	3,86	5,61	3,52
Sähkö- kaasu- ja vesihuolto -							
El-, gas, värme- och vattenförsörjning.....	3,49	3,97	3,75	4,04	3,39	3,37	3,18
Rakentaminen - Byggverksamhet.....	5,44	4,98	4,96	4,45	4,75	4,58	4,28
Tukku- ja vähittäiskauppa - Parti- och detaljhandel....	4,98	4,97	4,45	4,37	4,30	3,85	3,93
Majoitus- ja ravitsemistoiminta -							
Hotell- och restaurangverksamhet.....	5,56	5,73	4,76	5,48	5,20	4,97	4,86
Kuljetus, varastointi ja tietoliikenne -							
Transport, magasinering och kommunikation.....	5,70	4,28	3,77	4,10	3,84	4,61	3,15
Kiinteistö-, vuokraus- ja tutkimuspalvelut -							
Fastighets-, uthyrnings och forskningsverksamhet....	4,61	4,45	4,03	4,24	3,95	3,19	3,69
Koulutus - Utbildning.....	6,48	5,83	5,92	5,33	5,45	5,60	5,23
Terveystenhoito- ja sosiaalipalvelut -							
Hälsa-, sjuk- och socialvård.....	5,57	5,40	5,38	5,04	4,99	5,20	4,74
Muut yhteiskunnalliset ja henkilökohtaiset palvelut -							
Andra samhällliga och personliga tjänster.....	5,52	5,16	5,09	4,84	4,61	4,84	4,85
Erittelemätön toimiala - Odifferentierad näringsgrena	5,03	3,29	3,56	3,94	3,74	3,60	3,36
Yhteensä - Sammanlagt.....	5,06	4,63	4,20	4,29	4,10	3,76	3,73
Kannan keskikorko - Medelräntan för beståndet							
Maatalous, riista- ja metsätalous -							
Jordbruk, jakt och skogsbruk.....	6,28	6,24	6,13	6,08	5,88	5,83	5,78
Kalatalous - Fiske.....	6,16	6,07	5,96	5,93	5,78	5,90	5,79
Mineraalien kaivu - Utvinning av mineral.....	5,61	5,57	5,29	5,29	5,34	5,31	5,17
Teollisuus - Tillverkningsindustri.....	5,19	5,09	4,91	4,77	4,69	4,56	4,42
Sähkö- kaasu- ja vesihuolto -							
El-, gas, värme- och vattenförsörjning.....	4,41	4,33	4,24	4,23	4,12	4,00	3,95
Rakentaminen - Byggverksamhet.....	5,73	5,63	5,56	5,47	5,33	5,25	5,08
Tukku- ja vähittäiskauppa - Parti- och detaljhandel....	5,40	5,25	5,13	5,04	4,92	4,83	4,67
Majoitus- ja ravitsemistoiminta -							
Hotell- och restaurangverksamhet.....	5,62	5,56	5,49	5,36	5,22	5,13	5,02
Kuljetus, varastointi ja tietoliikenne -							
Transport, magasinering och kommunikation.....	5,13	5,07	5,17	4,88	4,72	4,67	4,67
Kiinteistö-, vuokraus- ja tutkimuspalvelut -							
Fastighets-, uthyrnings och forskningsverksamhet....	4,87	4,78	4,65	4,62	4,55	4,43	4,35
Koulutus - Utbildning.....	5,39	5,28	5,22	5,19	5,16	5,09	4,99
Terveystenhoito- ja sosiaalipalvelut -							
Hälsa-, sjuk- och socialvård.....	5,86	5,77	5,71	5,53	5,38	5,29	5,18
Muut yhteiskunnalliset ja henkilökohtaiset palvelut -							
Andra samhällliga och personliga tjänster.....	5,51	5,43	5,31	5,24	5,10	5,03	4,92
Erittelemätön toimiala - Odifferentierad näringsgrena	4,95	4,86	4,76	4,71	4,16	4,52	3,94
Yhteensä - Sammanlagt.....	5,30	5,20	5,09	4,98	4,86	4,77	4,65

* Ennakkotietoja - Preliminära uppgifter

IX 1. Euromääräiset joukkovelkakirjat, toukokuu 1999, milj. mk
IX 1. Masskuldebrev i euro, maj 1999, milj. mk

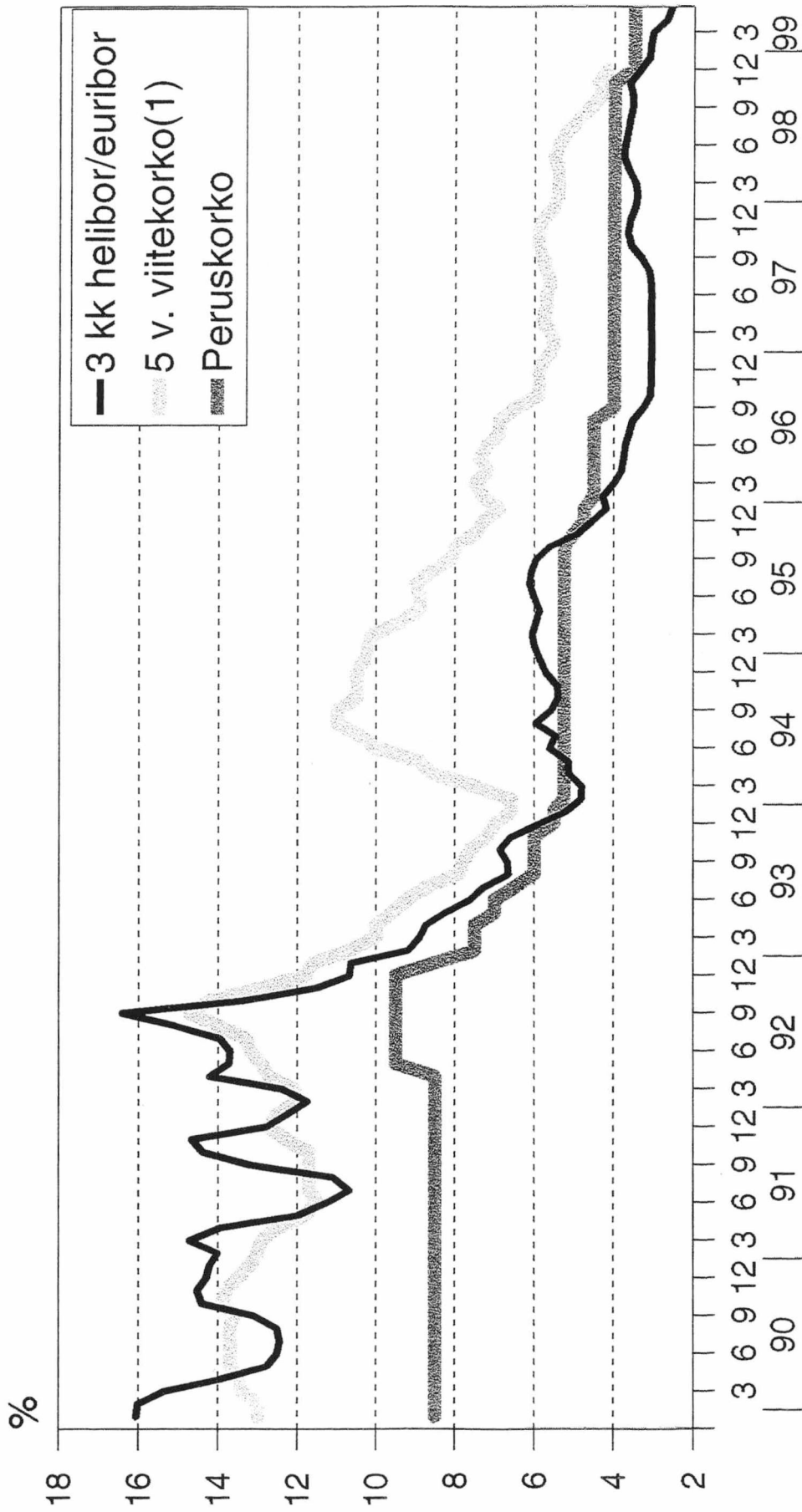
	YLEISOLAINAT - LAN FÖR ALLMANHETEN			ERILLISLAINAT - LAN FÖR ANDRA ÄN ALLMANHETEN			LAINAT YHTEENSÄ - LAN SAMMANLAGT			
	Verolliset - Skattepligtiga	Verottomat - Skattefria		Liikkeen laskut - Emitteeringar	Kanta	Kuolettu - Amorteringar	Liikkeen laskut - Emitteeringar	Kanta	Kuolettu - Amorteringar	Kanta
Yritykset - Förelag....	108	13775				232	5802	0	340	19577
Rahoituslaitokset - Finansieringsinstitut..	219	27177	167			12	6969	219	726	34313
Siiitä: Pankit - Därav: Banker.....	100	11564	72			0	3545	100	546	15181
Valtio(1) - Staten(1)..	4346	266728	41	52		45	1097	4346	4977	267877
Kunnat - Kommuner.....		702					1867	0	45	2569
VTY:t - Icke vinstsyftande sammanslutningar.	1	2					12	0	1	14
Ulkomaat - Utlandet.....		60								60
Yhteensä - Sammanlagt	4565	308444	41	219	289	15747	4565	6089	324410	

IX 2. Euromääräiset joukkovelkakirjat 1999, lainojen nostot ja kuolettu vuoden alusta lähtien, milj. mk
IX 2. Masskuldebrev i euro 1999, emittieringar och amortieringar av lån från början av året, milj. mk

	YLEISOLAINAT - LAN FÖR ALLMANHETEN			ERILLISLAINAT - LAN FÖR ANDRA ÄN ALLMANHETEN			LAINAT YHTEENSÄ - LAN SAMMANLAGT			
	Verolliset - Skattepligtiga	Verottomat - Skattefria		Liikkeen laskut - Emitteeringar	Kanta	Kuolettu - Amorteringar	Liikkeen laskut - Emitteeringar	Kanta	Kuolettu - Amorteringar	Kanta
Yritykset - Förelag....	608	13775				379	5802	0	987	19577
Rahoituslaitokset - Finansieringsinstitut..	2010	27177	120	167		896	6969	2010	5594	34313
Siiitä: Pankit - Därav: Banker.....	1654	11564	20	72		32	3545	1654	904	15181
Valtio(1) - Staten(1)..	19788	266728	156	52		2	1097	19788	19994	267877
Kunnat - Kommuner.....	250	702				518	1867	0	768	2569
VTY:t - Icke vinstsyftande sammanslutningar.	1	2				1	12	0	2	14
Ulkomaat - Utlandet.....		60								60
Yhteensä - Sammanlagt	21798	308444	276	219	1796	15747	21798	27345	324410	

(1) Valtion lainojen liikkeeseen laskut = lainojen myymit - (1) Emittieringar av statens lån= försäljningar av lån

Kotimaisia viitekorkoja kuukausittain 1990-99, %



(1) 5 vuoden pitkäaikainen viitekorko

SVT Suomen virallinen tilasto
Finlands officiella statistik
Official Statistics of Finland

Rahoitus 1999:18
Finansiering
Financing

Lisätietoja – Förfrågningar:

Matti Virkkunen (09) 17343550

Jyri Riitsalu (09) 17343630

Aila Heinonen (09) 17343318

Rahoitusmarkkinoiden instrumentit 31.3.1999

