

Hinta- ja palkkatiedote

1/2005

Tässä numerossa mm.

- Metsurin päiväpalkka puutavaran valmistuksessa oli 109,18 euroa*
 - Palkansaajien ansiot nousivat loka–joulukuussa 3,2 prosenttia*
 - Kuorma-autoliikenteen kustannukset nousivat vuodessa 6,3 prosenttia*
 - Maatalouden hintakehitys oli nouseva vuonna 2004*
 - Asuntojen hinnat lähes ennallaan loka-joulukuussa*
 - Vuokrat nousivat vuodessa 1,9 prosenttia*
 - Omakotitalojen hinnat nousivat loka–joulukuussa 6,5 prosenttia*
 - Vuoden 2004 keskihinnat, koko maa*
-

Hinta- ja palkkatiedote

1/2005

PALKAT

- 3 Metsurin päiväpalkka puutavaran valmistuksessa oli 109,18 euroa
- 4 Palkansaajien ansiot nousivat loka-joulukuussa 3,2 prosenttia

HINNAT

- 5 Kuorma-autoliikenteen kustannukset nousivat vuodessa 6,3 prosenttia
- 6 Maatalouden hintakehitys oli nouseva vuonna 2004
- 7 Asuntojen hinnat lähes ennallaan loka-joulukuussa
- 9 Vuokrat nousivat vuodessa 1,9 prosenttia
- 11 Omakotitalojen hinnat nousivat loka-joulukuussa 6,5 prosenttia
- 12 Kuluttajahintatilasto, helmikuu 2005
- 18 Vuoden 2004 keskihinnat, koko maa
- 23 Indeksitaulukko

Hinta- ja palkkatiedote sisältää ajankohtaista ja tiivistettyä tilastotietoa hinnoista, palkoista ja työtaisteluista.

Aikaisempien numeroiden aiheina ovat olleet mm.

- Maakuntien palkkaerot suuret (1/2004)
- Työtaistelujen määrä kasvoi vuonna 2003 (2/2004)
- Vuokrat nousivat vuodessa 2,0 prosenttia (3/2004)
- Alkuvuonna 30 työtaistelua (4/2004)
- Yksityisen sektorin palkansaajien kuukausipalkka 25,34 euroa vuonna 2003 (5/2004)

Tiedote ilmestyy viisi kertaa vuodessa.

*SVT Suomen virallinen tilasto
Palkat 2005:2*

Helsinki 23.3.2005

Tietoja lainattaessa lähteenä on mainittava Tilastokeskus.

*ISSN 0784-8374/Palkat
ISSN 0789-2462/Hinnat*

Taitto: Eeva-Liisa Repo

*Tiedustelut
(09) 17 341*

*Ilkka Hemmilä/Palkat
Timo Koskimäki/Hinnat*

METSURIN PÄIVÄPALKKA PUUTAVARAN VALMISTUKSESSA OLI 109,18 EUROA

Puutavaran valmistuksessa oli vuoden 2004 viimeisellä neljänneksellä 982 metsätyöntekijää. Heidän keskimääräinen päiväansionsa urakkatyössä oli 109,18 euroa, johon sisältyy moottorisahan osuus. Nousua edellisen vuoden vastaavasta neljänneksestä on 3,2 %. Vastaava päiväansio ilman moottorisahan osuutta oli 82,02 euroa. Moottorisahan osuus on määritelty metsäalan työehtosopimuksen mukaan.

Metsänhoitotöissä oli vuoden 2004 viimeisellä neljänneksellä 1 665 metsätyöntekijää. Heidän keskimääräinen päiväansionsa urakkatyössä oli 79,00 euroa, johon ei sisälly moottorisahan osuutta.

Palkka- ja ansiokäsitteet

Metsätyöntekijöiden ansiokäsitteenä on tehdyn työajan ansio ilman ylityötä. Urakka-, palkkio-, osaurakka- ja päiväpalkkaisista julkaistaan päiväansio, joka sisältää puutavaranvalmistuksessa olevilla urakkapalkkaisilla työntekijöillä ansiontasausjärjestelmän mukaisen ansiontasauksen.

Lähde:

Maa- ja metsätyöntekijöiden palkat 2004, 4. neljännes

Lisätietoja:

Pirjo Holmberg (09) 1734 3455
www.tilastokeskus.fi/palkat

Tilasto uudistettu

Tilastossa on otettu käyttöön uusi palkkausjärjestelmä. Samalla uudistettiin tietosisältö sekä tiedonkeruujärjestelmä. Tilastossa tapahtuneiden muutosten takia 2. neljänneksestä 2003 lähtien tiedot eivät ole täysin vertailukelpoisia aikaisempien kanssa.

METSÄTYÖNTEKIJÖIDEN ANSIOIDEN KEHITYS PUUTAVARAN VALMISTUKSESSA 1995:4. NELJ. – 2004:4. NELJ.

| Vuosi | Työntekijät yhteensä | Urakka-, palkkio- ja osaurakkainen työ | | | Päiväpalkkainen työ | |
|-------|----------------------|----------------------------------------|------------------------------------------|----------------|---------------------|------------------------------------------------|
| | | Työpäivien määrä | Päiväkeskiansio, euroa ml. työväl. osuus | Vuosi-muutos % | Työpäivien määrä | Päiväkeskiansio, euroa*) ilman työväl. osuutta |
| 1995 | 3 063 | 129 405 | 87,47 | 9,2 | 929 | 67,94 |
| 1996 | 2 693 | 110 964 | 87,24 | -0,3 | 1 326 | 83,33 |
| 1997 | 2 411 | 102 779 | 88,09 | 1,0 | 1 124 | 68,93 |
| 1998 | 2 181 | 77 565 | 88,76 | 0,8 | 6 590 | 63,78 |
| 1999 | 2 134 | 54 284 | 88,61 | -0,2 | 18 335 | 66,16 |
| 2000 | 1 702 | 43 428 | 89,95 | 1,5 | 7 535 | 68,50 |
| 2001 | 1 708 | 33 914 | 93,38 | 3,8 | 10 372 | 73,59 |
| 2002 | 1 535 | 29 535 | 97,37 | 4,3 | 10 115 | 76,23 |
| 2003 | 1 169 | 27 456 | 105,77 | 8,6 | 3 953 | 73,75 |
| 2004 | 982 | 19 850 | 109,18 | 3,2 | 6 282 | 78,35 |

*) Päiväpalkkaisessa työssä päiväkeskiansio ilman työväliseen osuutta.

Tilastossa tapahtuneiden muutosten takia 2. Neljänneksestä 2003 lähtien tiedot eivät ole täysin vertailukelpoisia aikaisempien kanssa

METSÄTYÖNTEKIJÖIDEN ANSIOIDEN KEHITYS METSÄNHOITOTÖISSÄ 1995:4. NELJ. – 2004:4. NELJ.

| Vuosi | Työntekijät yhteensä | Urakka-, palkkio- ja osaurakkainen työ | | | Päiväpalkkainen työ | |
|-------|----------------------|----------------------------------------|------------------------------------------------|----------------|---------------------|------------------------------------------------|
| | | Työpäivien määrä | Päiväkeskiansio, euroa*) ilman työväl. osuutta | Vuosi-muutos % | Työpäivien määrä | Päiväkeskiansio, euroa*) ilman työväl. osuutta |
| 1995 | 1 296 | 11 166 | 62,45 | 2,7 | 9 126 | 57,29 |
| 1996 | 1 081 | 9 676 | 61,33 | -1,8 | 6 898 | 60,39 |
| 1997 | 1 297 | 10 292 | 63,90 | 4,2 | 11 678 | 63,18 |
| 1998 | 1 520 | 14 275 | 63,41 | -50,8 | 19 161 | 63,06 |
| 1999 | 1 593 | 16 470 | 64,89 | 2,3 | 24 686 | 65,24 |
| 2000 | 1 599 | 17 070 | 68,91 | 6,2 | 31 657 | 68,97 |
| 2001 | 1 875 | 21 709 | 66,77 | -3,1 | 35 769 | 71,86 |
| 2002 | 1 791 | 19 770 | 67,96 | 1,8 | 31 611 | 76,48 |
| 2003 | 1 760 | 19 024 | 75,89 | 11,7 | 35 407 | 77,18 |
| 2004 | 1 665 | 12 694 | 79,00 | 4,1 | 24 253 | 78,10 |

*) Metsänhoitotöissä päiväkeskiansio ilman työväliseen osuutta.

Tilastossa tapahtuneiden muutosten takia 2. Neljänneksestä 2003 lähtien tiedot eivät ole täysin vertailukelpoisia aikaisempien kanssa

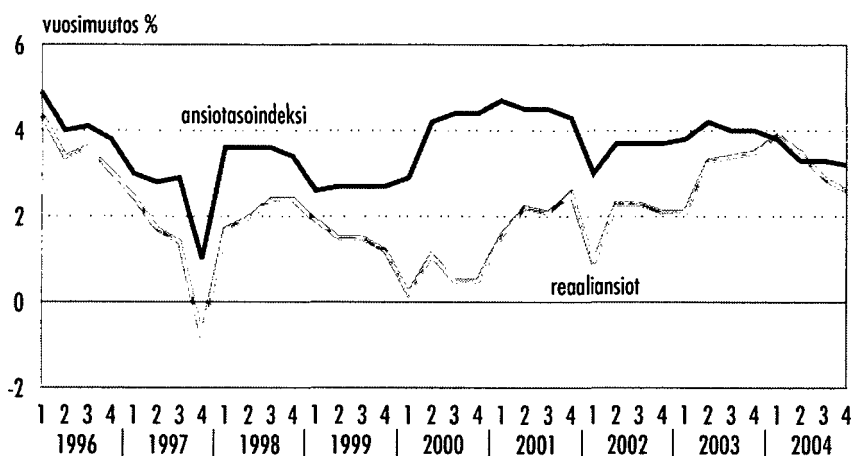
PALKANSAAJIEN ANSIOT NOUSIVAT LOKA-JOULUKUUSSA 3,2 PROSENTTIA

Palkansaajien nimellisansiot nousivat Tilastokeskuksen ennakkotietojen mukaan vuoden 2004 loka-joulukuussa 3,2 prosenttia edellisen vuoden loka-joulukuuhun verrattuna. Noin kaksi kolmasosaa noususta johtui viime vuoden sopimuskorotuksista, jotka toteutettiin pääosin maaliskuussa 2004. Uuden tulosopimuksen mukaiset palkankorotukset eivät näy vielä neljännen neljänneksen 2004 ansiokkehityksessä. Kuluttajahintojen muutoksesta puhdistettu reaaliensioiden vuosikasvu oli viime vuoden neljännellä neljänneksellä 2,6 prosenttia.

Palkansaajien nimellisansiot kohosivat vuoden 2003 loka-joulukuusta viime vuoden vastaavaan ajanjaksoon valtiolla 4,4 prosenttia, kunnilla 3,8 prosenttia ja yksityisellä alalla 3,0 prosenttia. Valtion ja kuntien ansiotason nousua nopeutti palkkausjärjestelmän kehittämisen perusteella toteutetut palkankorotukset.

Vuoden 2004 keskimääräinen ansiotason nousu edelliseen vuoteen verrattuna oli ensimmäisen ennakkotiedon mukaan 3,4 prosenttia. Valtion palkansaajilla koko vuoden ansiotason nousu oli 4,2 prosenttia, kunnilla 3,7 prosenttia ja yksityisille sektorilla 3,2 prosenttia. Reaaliensioiden nousu oli viime vuonna 3,2 prosenttia. Reaaliensioiden nousu oli nopeinta vuoden 1996 jälkeen.

NIMELLIS- JA REAALIANSIOIDEN VUOSIMUUTOS NELJÄNNEKSITTÄIN I/1996-IV/2004



ANSIOTASOINDEKSI 2000=100 JA ANSIOIDEN VUOSIMUUTOKSET

| Vuosi ja neljännes | 2000=100 | Ansiotason vuosimuutos, % | Reaaliensioiden vuosimuutos, % |
|--------------------|----------|---------------------------|--------------------------------|
| 2004 | 116,4 | 3,4 | 3,2 |
| 2004/2* | 116,6 | 3,3 | 3,5 |
| 2004/3* | 116,9 | 3,3 | 2,9 |
| 2004/4* | 117,4 | 3,2 | 2,6 |

Lähde: Ansiotasoindeksi 2004, 4. neljännes. Tilastokeskus

Palkansaajien säännöllisen työajan keskiansio oli loka-joulukuussa noin 2 410 euroa kuukaudessa. Miehet ansaitsivat keskimäärin noin 2 670 ja naiset 2 150 euroa. Kuukausipalkkaisten keskiansio oli noin 2 510 euroa ja tuntipalkkaisten laskennallinen kuukausiansio 2 050 euroa. Valtion palkansaajien keskiansio oli noin 2631 euroa, yksityisen sektorin 2480 euroa ja kuntien 2190 euroa.

Lähde:

Ansiotasoindeksi 2004, 4. neljännes.
Tilastokeskus

Lisätietoja:

Harri Nummila (09) 1734 3235,
harri.nummila@Tilastokeskus.fi

KUORMA-AUTOLIIKENTEEEN KUSTANNUKSET NOUSIVAT VUODESSA 6,3 PROSENTTIA

Ammattimaisen kuorma-auto-liikenteen kustannukset nousivat Tilastokeskuksen mukaan 6,3 prosenttia vuoden 2004 helmikuusta vuoden 2005 helmikuuhun. Pakettiautojen ja kevyiden kuorma-autojen kustannukset kohosivat 4,9 prosenttia, keskiraskaiden ja raskaiden kuorma-autojen 5,8 prosenttia ja perävaunuyhdistelmien 6,7 prosenttia.

Eniten kasvoivat vuodessa polttoainekulut, lähes 18 prosenttia, vakuutusmaksut, vajaat 8 prosenttia, ja välilliset palkat, runsaat 5 prosenttia. Kokonaiskustannusten noususta lähes puolet johtui polttoaineiden kallistumisesta. Kustannusten nousua hillitsi hiukan ylläpitokulujen vajaan prosentin aleneminen.

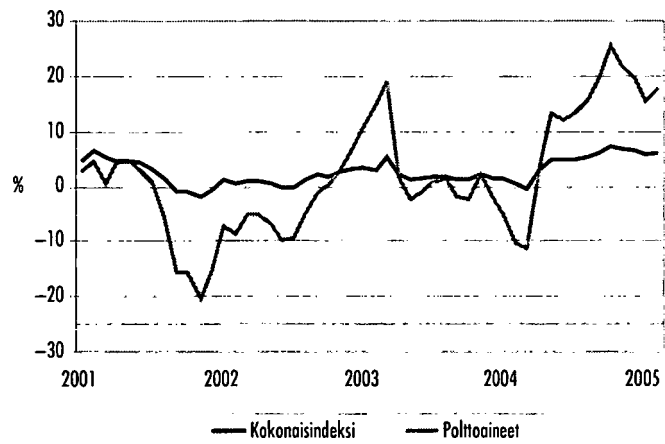
Lähde:

Kuorma-autoliikenteen kustannusindeksi 2005, helmikuu Tilastokeskus

Lisätietoja:

Toni Udd (09) 1734 3380, kui.tilastokeskus@tilastokeskus.fi

KUORMA-AUTOLIIKENTEEEN KAIKKIEN KUSTANNUSTEN JA POLTTOAINEKUSTANNUSTEN VUOSIMUUTOKSET 1/2001–2/2005, %



KUSTANNUSTEKIJÖIDEN VUOSIMUUTOKSET JA VAIKUTUKSET 2/2004 – 2/2005

| Kustannustekijä | Muutos, % | Vaikutus, %-yks. |
|------------------------|------------|------------------|
| Polttoaineet | 17,9 | 3,4 |
| Vakuutukset | 7,5 | 0,4 |
| Välilliset palkat | 5,3 | 0,9 |
| Renkaat | 3,8 | 0,1 |
| Kuljettajien palkat | 3,6 | 0,9 |
| Hallinto | 2,8 | 0,1 |
| Korjaus ja huolto | 2,5 | 0,2 |
| Päivärahat | 2,1 | 0,0 |
| Korat | 1,9 | 0,0 |
| Pääoman poisto | 1,6 | 0,2 |
| Liikennöimismaksut | 0,3 | 0,0 |
| Ylläpito | -0,7 | 0,0 |
| Kokonaisindeksi | 6,3 | 6,3 |

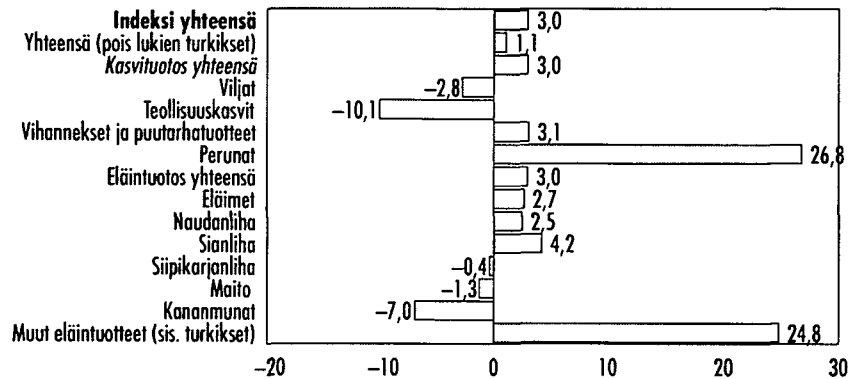
MAATALOUDEN HINTAKEHITYS OLI NOUSEVA VUONNA 2004

Maatalouden tuottajahinnat nousivat 3,0 prosenttia maatalouden hintaindeksien mukaan vuonna 2004 vuotta aiempaan verrattuna. Kasvituotoksen ja eläintuotoksen hinnat nousivat yhtä paljon eli 3,0 prosenttia. Vilja ja teollisuuskasvien hinnat alenivat. Perunan, hedelmien ja vihannesten sekä puutarhatuotteiden hinnat nousivat edellisvuodesta. Eläintuotoksessa naudan ja sianlihan hinnat nousivat. Maidon ja kananmunien hinnat laskivat. Maidon hinta on ollut laskussa jo kaksi vuotta. Turkisten hinnat nousivat lähes 25 prosenttia vuonna 2004. Lopullinen maatalouden tuottajahintaindeksi julkaistaan maaliskuun lopulla, kun lihan ja maidon lisä- ja jälkihinnat ovat tiedossa.


Maatalouden tuotantovälineiden ostohinnat nousivat 2,8 prosenttia vuonna 2004 vuotta aiempaan verrattuna. Muutokseen vaikuttivat eniten energian kallistuminen 7,7 prosenttia ja maatalouden investointeihin käytettävien tavaroiden ja palveluiden kallistuminen 3,4 prosenttia.

Tuotantoon käytettyjen tarvikkeiden ja palvelujen hinnat kallistuivat vuodessa 2,5 prosenttia. Eniten nousivat polttoaineiden hinnat 13,4 prosenttia, lannoitteet 2,7 prosenttia, eläinten rehut 1,9 prosenttia ja koneiden huolto ja korjaus 3,4 prosenttia. Maatalouden investointeihin käytettävien tavaroiden ja palveluiden hinnat nousivat 3,4 prosenttia. Investointitarvikkeiden

MAATALOUDEN TUOTTAJAHINTAINDEKSI 2000=100
2003-2004 VUOSIMUUTOS %



MAATALOUDEN TUOTANTOVÄLINEIDEN OSTOHINTAINDEKSI 2000=100
VUOSIMUUTOS % 2003-2004



(koneet ja laitteet sekä kuljetuskalusto) hinnat nousivat 3,8 prosenttia ja rakentamisen 3,1 prosenttia.

Lähde:

Maatalouden hintatilastot

Lisätietoja:

Puh. (09) 1734 3466

<http://tilastokeskus.fi/til/ttohi/index.html>

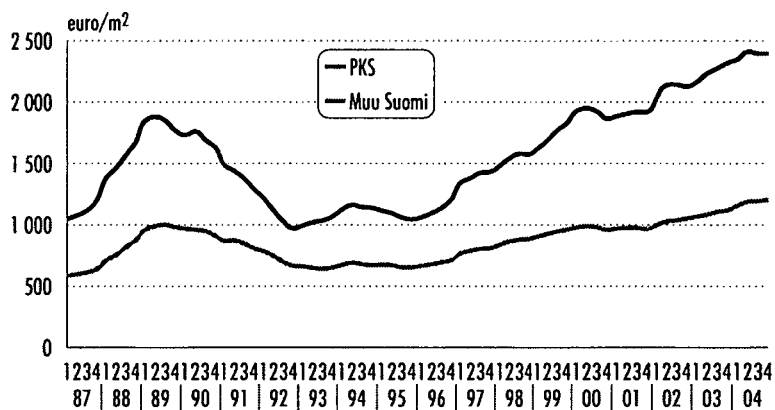
ASUNTOJEN HINNAT LÄHES ENNALLAAN LOKA-JOULUKUUSSA

Ennakkotietojen mukaan asuntojen hinnat pysyivät lähes ennallaan vuoden 2004 viimeisellä neljänneksellä. Vanhojen kerrostaloasuntojen hinnat nousivat keskimäärin 0,2 prosenttia edelliseen neljännekseen verrattuna koko maan tasolla. Pääkaupunkiseudulla hinnat nousivat 0,1 prosenttia ja muualla Suomessa 0,3 prosenttia. Tiedot ilmenevät Tilastokeskuksen laatimasta asuntojen hintatilastosta, joka perustuu verohallinnon aineistoon. Ennakkotiedot sisältävät noin kaksi kolmasosaa vanhojen kerros- ja rivitaloasuntojen kaupoista. Huhtikuussa 2005 julkaistavat lopulliset tiedot kattavat kaikki tehdyt kaupat.

Helsingissä vanhojen kerrostaloasuntojen hinnat pysyivät muuttumattomina edellisestä neljänneksestä. Vantaalla ja Espoossa hinnat nousivat 0,6 prosenttia. Tampereella hinnat nousivat 1,6 prosenttia, Kuopiossa 2,8 prosenttia ja Lahdessa 0,4 prosenttia. Jyväskylässä hinnat laskivat 0,1 prosenttia ja Oulussa 1,1 prosenttia. Turussa hinnat pysyivät ennallaan.

Vuositasolla vanhojen kerrostaloasuntojen hinnat nousivat koko maassa keskimäärin 5,5 prosenttia. Pääkaupunkiseudulla hinnat nousivat 4,2 prosenttia ja muualla Suomessa 6,8 prosenttia. Ennakkotietojen mukaan asuntokauppoja tehtiin vuonna 2004 noin 67 000 kpl, mikä

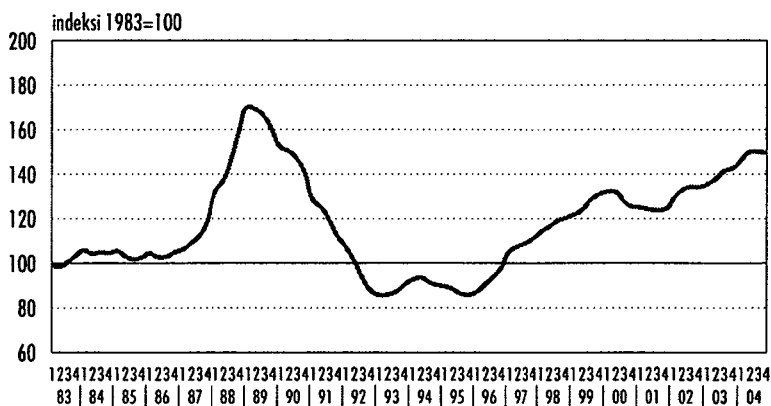
VANHOJEN KERROSTALOASUNTOJEN VELATTOMAT NELIÖHINNAT



Vuoden 2004 neljänneksien tiedot eivät vielä lopullisia

Vuoden 2004 neljänneksien tiedot eivät vielä lopullisia

KERROSTALOASUNTOJEN REAALIHINTOJEN KEHITYS, 1983/-IV/2004, REAALIHINTAINDEKSI 1983=100



on 3,2 prosenttia enemmän kuin vuonna 2003.

Lähde:

Asuntojen hinnat 2004, 4. neljännes, Tilastokeskus

Lisätietoja:

Annika Klímenko (09) 1734 3397,

Petri Kettunen (09) 1734 35

VANHOJEN KERROSTALOASUNTOJEN VELATTOMAT NELIÖHINNAT KESKIMÄÄRIN, INDEKSI 4. NELJÄNNEKSELLÄ 2004 SEKÄ MUUTOKSET 3. NELJÄNNEKSESTÄ 2004 JA 4. NELJÄNNEKSESTÄ 2003. TIEDOT OVAT ENNAKOLLISIA.

| Alue | Keskiahinta, e/m ² 2004/4 | Indeksin ¹ pisteluku 2004/4 | Indeksin muutos, % 2004/3–2004/4 | Indeksin muutos, % 2003/4–2004/4 | Kaupat tilastossa lkm 2004/4 |
|---------------------------|-----------------------------------------|-------------------------------------------|-------------------------------------|-------------------------------------|---------------------------------|
| Koko maa | 1 613 | 122,6 | 0,2 | 5,5 | 8550 |
| Pääkaupunkiseutu | 2 395 | 123,8 | 0,1 | 4,2 | 3015 |
| Muu Suomi | 1 204 | 121,4 | 0,3 | 6,8 | 5535 |
| Uusimaa | 2 246 | 123,7 | 0,0 | 4,3 | 3590 |
| Itä-Uusimaa | 1 496 | 136,0 | 2,9 | 6,2 | 61 |
| Varsinais-Suomi | 1 261 | 127,0 | -0,2 | 7,4 | 881 |
| Satakunta | 994 | 119,1 | 0,3 | 6,9 | 253 |
| Kanta-Häme | 1 106 | 118,9 | -3,6 | 3,4 | 204 |
| Pirkanmaa | 1 411 | 121,6 | 0,6 | 6,0 | 809 |
| Päijät-Häme | 1 106 | 123,3 | -1,5 | 5,6 | 480 |
| Kymenlaakso | 894 | 117,4 | 0,1 | 9,0 | 289 |
| Etelä-Karjala | 1 156 | 115,1 | 2,6 | 6,0 | 182 |
| Etelä-Savo | 1 031 | 120,3 | 6,3 | 9,6 | 177 |
| Pohjois-Savo | 1 224 | 125,6 | 4,0 | 10 | 361 |
| Pohjois-Karjala | 1 156 | 126,8 | -1,2 | 5,6 | 141 |
| Keski-Suomi | 1 206 | 115,3 | 0,3 | 6,1 | 354 |
| Etelä-Pohjanmaa | 964 | 115,3 | 3,0 | 9,3 | 66 |
| Pohjanmaa | 1 092 | 111,9 | -1,0 | 6,3 | 172 |
| Keski-Pohjanmaa | 949 | 120,9 | 6,9 | 14,9 | 45 |
| Pohjois-Pohjanmaa | 1 382 | 123,7 | -0,9 | 5,3 | 254 |
| Kainuu | 993 | 114,6 | 1,6 | 9,6 | 64 |
| Lappi | 905 | 107,6 | 2,2 | 10,8 | 167 |
| Helsinki 2 | 2 621 | 124,2 | 0,0 | 3,8 | 2068 |
| Helsinki-1 | 3 530 | 124,9 | -0,2 | 4,7 | 364 |
| Helsinki-2 | 2 707 | 124,9 | -0,5 | 4,1 | 972 |
| Helsinki-3 | 2 096 | 123,4 | -1,9 | 2,0 | 319 |
| Helsinki-4 | 1 808 | 121,5 | 3,9 | 2,1 | 413 |
| Espoo-Kauniainen | 2 037 | 122,3 | 0,6 | 6,3 | 495 |
| Vantaa | 1 660 | 122,5 | 0,6 | 5,1 | 452 |
| Kehyskunnat ³ | 1 382 | 122,6 | -0,4 | 4,8 | 442 |
| Porvoo | 1 691 | 137,8 | 1,4 | 7,4 | 53 |
| Tampere | 1 597 | 124,0 | 1,6 | 6,4 | 571 |
| Turku | 1 393 | 131,4 | 0,0 | 9,1 | 607 |
| Pori | 1 018 | 117,3 | 0,9 | 4,7 | 150 |
| Rauma | 1 041 | 124,7 | -3,3 | 8,8 | 63 |
| Lappeenranta ⁴ | 1 292 | 116,8 | 4,6 | 4,2 | 129 |
| Kotka | 905 | 115,1 | -4,3 | 9,4 | 118 |
| Kouvola | 974 | 121,5 | 9,0 | 9,2 | 106 |
| Lahti | 1 196 | 125,8 | 0,4 | 6,9 | 339 |
| Hämeenlinna | 1 337 | 124,3 | -3,7 | 4,4 | 120 |
| Kuopio | 1 438 | 128,5 | 2,8 | 12,0 | 226 |
| Jyväskylä | 1 396 | 116,6 | -0,1 | 6,4 | 242 |
| Vaasa | 1 205 | 112,0 | -0,3 | 4,6 | 140 |
| Seinäjoki | 1 070 | 115,9 | 5,2 | 7,4 | 45 |
| Kakkola | 958 | 122,6 | 7,4 | 16,1 | 43 |
| Mikkeli | 1 267 | 127,0 | 9,0 | 10,2 | 70 |
| Joensuu | 1 369 | 135,5 | -0,7 | 7,3 | 99 |
| Oulu | 1 489 | 126,2 | -1,1 | 6,5 | 204 |
| Kajaani | 1 052 | 120,1 | 2,5 | 13,5 | 52 |
| Rovaniemi | 1 039 | 110,5 | -0,1 | 13,6 | 99 |

¹ = Tilastossa alle 20 kauppa, tietoja ei julkaista

² Nimellishintaindeksi 2000=100

³ Helsingin aluejako perustuu postinumeroalueuokitukseseen. Tarkka aluejako Internetissä osoitteessa www.tilastokeskus.fi/til/ashi/luo.html

⁴ Kehyskunnat = Hyvinkää, Järvenpää, Kerava, Kirkkonummi, Nurmijärvi, Riihimäki, Sipoo, Tuusula ja Vihti

⁵ Lappeenranta-2 alueen neljännesmuutokseen vaikuttaa 3. neljänneksen kaupan poikkeuksellinen rakenne

VUOKRAT NOUSIVAT VUODESSA 1,9 PROSENTTIA

Asuinhuoneistojen vuokrat nousivat vuonna 2004 keskimäärin 1,9 prosenttia edelliseen vuoteen verrattuna. Vapaaarahoitteisten vuokra-asuntojen vuokrat nousivat koko maassa keskimäärin 1,6 prosenttia. Pääkaupunkiseudulla vuokrat nousivat 1,0 prosenttia ja muualla maassa 1,9 prosenttia. Arava-asuntojen vuokrat nousivat koko maassa 2,4 prosenttia.

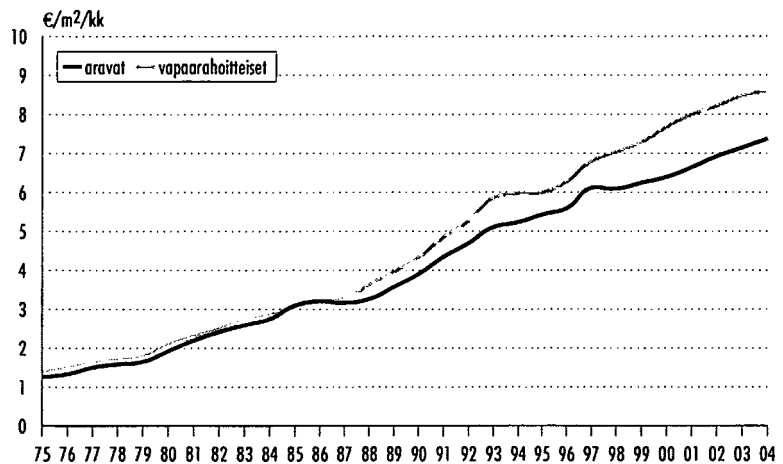
Helsingissä vapaaarahoitteisten vuokra-asuntojen vuokrat nousivat 1,4 prosenttia. Espoossa vuokrat nousivat 0,3 prosenttia, mutta Vantaalla vuokrat laskivat 0,4 prosenttia. Tampereella vuokrat nousivat 2,1 prosenttia, Turussa ja Oulussa 2,4 prosenttia, Jyväskylässä 1,0 prosenttia ja Kuopiossa 3,5 prosenttia.

Keskineliövuokra arava-asunnoissa oli 7,37 euroa neliöltä kuukaudessa. Vapaaarahoitteisten asuntojen keskineliövuokra oli 8,60 euroa.

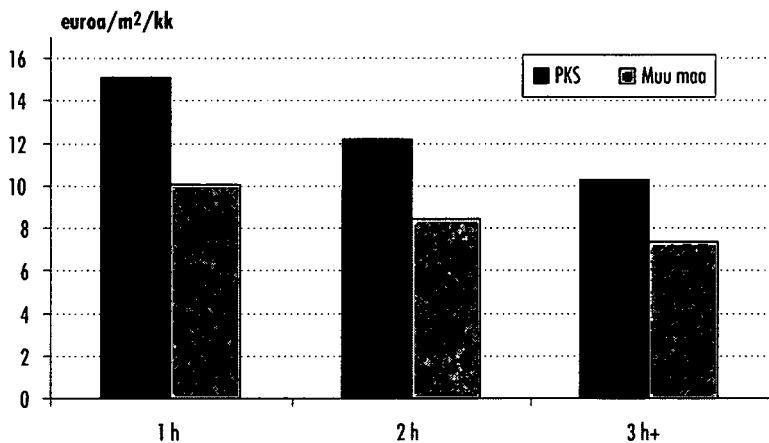
Vapaaarahoitteisten vuokra-asuntojen uusien vuokrasuhteiden vuokrat nousivat koko maassa 0,5 prosenttia ja pääkaupunkiseudulla vuokrat laskivat 0,6 prosenttia. Uusilla vuokrasuhteilla tarkoitetaan vuoden 2004 aikana solmituja vuokrasuhteita.

Tiedot ilmenevät Tilastokeskuksen laatimasta vuokrien vuositilastosta. Vuoden 2004 vuokrien vuositilaston yhteydessä vuokrien tiedonkeruuta on uudistettu. Aiemmin käytössä ollut otantaan perustuva lomaketiedustelu on korvattu kuukausittaisten työvoimatutkimusten yhteydessä kerättävillä haastattelu-

KESKIMÄÄRÄISTEN NELIÖVUOKRIEN KEHITYS KOKO MAASSA VUOSINA 1975–2004



KESKIMÄÄRÄISET NELIÖVUOKRAT HUONELUVUN MUKAAN VUONNA 2004 PÄÄKAUPUNKISEUDULLA JA MUUALLA MAASSA



aineistojen vuokratiedoilla. Haastattelutiedot kertyvät nyt koko vuoden ajalta verrattuna aiempaan tiedonkeruuseen, joka perustui tarkasteluvuoden huhtikuun tietoihin.

Haastatteluaineiston ohella vuokrien vuositilaston vuokratietolähteinä käytetään Kansaneläkelaitokselta saatavaa asumistukirekisteriä ja Väestörekisterikeskuksen

rakennus- ja huoneistorekisterin tietoihin. Vuokratilastossa on mukana noin 219 100 vuokra-asuntoa.

Lähde:

Vuokratilasto 2004, Tilastokeskus

Lisätietoja:

Mikko Saarnio (09) 1734 3632, Timo Koskimäki (09) 1734 3479

KESKIMÄÄRÄISET KUUKAUSIVUOKRAT ALUEITTAIN VUONNA 2004, EURO/M²

| ALUE | Koko vuokra-asuntokanta | | | | Uudet vapaarahoitteiset vuokrasuhteet | |
|---------------------------|------------------------------------|------------------------|------------------------------------|------------------------|---------------------------------------|------------------------|
| | Vapaarahoitteinen | | Arava | | Vuokra, euro/m ² /kk | Muutos, % 2003–2004 |
| | Vuokra, euro/m ² /kk | Muutos, % 2003–2004 | Vuokra, euro/m ² /kk | Muutos, % 2003–2004 | | |
| Koko maa | 8,60 | 1,6 | 7,37 | 2,4 | 9,32 | 0,5 |
| Pääkaupunkiseutu | 11,05 | 1,0 | 8,31 | 2,4 | 12,29 | -0,6 |
| Muu maa | 7,68 | 1,9 | 7,01 | 2,4 | 8,35 | 1,0 |
| Espoo | 10,07 | 0,3 | 8,63 | 0,7 | 10,77 | 5,9 |
| Helsinki | 11,54 | 1,4 | 8,21 | 2,9 | 13,04 | -2,0 |
| Hämeenlinna | 8,20 | -0,9 | 7,68 | 2,8 | 9,09 | -1,3 |
| Joensuu | 8,36 | 1,9 | 7,23 | 1,5 | 9,49 | 1,7 |
| Jyväskylä | 9,05 | 1,0 | 7,56 | 2,2 | 9,89 | 1,8 |
| Kotka | 7,61 | 3,5 | 6,73 | 3,2 | 8,58 | 4,7 |
| Kouvola | 7,56 | 5,2 | 6,64 | 1,8 | 8,38 | 0,6 |
| Kuopio | 8,83 | 3,5 | 6,95 | 4,2 | 9,77 | 6,9 |
| Lahti | 8,40 | 2,4 | 7,17 | 4,3 | 9,53 | -0,4 |
| Lappeenranta | 8,56 | 4,0 | 7,46 | 4,6 | 9,35 | 2,1 |
| Oulu | 8,83 | 2,4 | 7,29 | 3,2 | 9,18 | 1,2 |
| Pori | 7,39 | 1,6 | 6,69 | 1,8 | 8,08 | 5,1 |
| Rovaniemi | 8,36 | 4,2 | 7,43 | 4,8 | 8,71 | 2,0 |
| Seinäjoki | 7,91 | 0,5 | 6,86 | 2,5 | 8,46 | 0,6 |
| Tampere | 9,16 | 2,1 | 7,45 | 2,8 | 9,64 | 0,9 |
| Turku | 8,81 | 2,4 | 7,35 | 2,9 | 9,39 | 3,7 |
| Vaasa | 8,18 | 2,9 | 7,13 | 0,8 | 8,90 | 0,5 |
| Vantaa | 10,03 | -0,4 | 8,31 | 2,5 | 11,01 | -1,1 |
| Kehyskunnat * | 8,56 | 1,2 | 8,00 | 2,4 | 9,26 | -2,3 |
| Kunnan asukasluvun mukaan | | | | | | |
| yli 100 000 asukasta | 10,30 | 1,4 | 8,05 | 2,5 | 11,13 | 0,3 |
| 60 000–100 000 asukasta | 8,47 | 2,1 | 7,14 | 3,3 | 9,39 | 2,9 |
| 20 000–59 999 asukasta | 7,81 | 1,9 | 7,21 | 2,4 | 8,56 | 0,4 |
| alle 20 000 asukasta | 6,52 | 1,4 | 6,59 | 1,9 | 6,94 | -0,2 |

* Kehyskuntiin kuuluvat Hyvinkää, Järvenpää, Kerava, Riihimäki, Kirkkonummi, Nurmijärvi, Sipoo, Tuusula ja Vihti. Muutosprosentit on laskettu vertailukelpoisten asuntojen indekseistä, ei suoraan keskivuokrista.

OMAKOTITALOJEN HINNAT NOUSIVAT LOKA-JOULUKUUSSA 6,5 PROSENTTIA

Omakotitalojen hinnat nousivat vuoden 2004 viimeisellä neljänneksellä koko maassa keskimäärin 6,5 prosenttia vuoden 2003 vastaavaan neljännekseen verrattuna. Edelliseen neljännekseen verrattuna omakotitalojen hinnat nousivat 1,6 prosenttia. Tiedot ilmenevät Tilastokeskuksen kiinteistöjen hintaindeksistä, jonka laadinnassa käytetään Maanmittauslaitoksen ylläpitämän kiinteistöjen kauppahintarekisterin tietoja.

Pientalotonttien hinnat nousivat vuoden 2004 loka-joulukuussa koko maassa keskimäärin 17,2 prosenttia vuoden 2003 vastaavaan ajankohtaan verrattuna. Edelliseen vuosineljännekseen verrattuna pientalotonttien hinnat nousivat 0,1 prosenttia.

Vuositasolla omakotitalojen hinnat nousivat koko maassa keskimäärin 8,8 prosenttia ja pientalotonttien hinnat 12,7 prosenttia. Omakotitalokauppoja tehtiin vuonna 2004 koko maassa 9 888 kappaletta, mikä on 0,9 prosenttia enemmän kuin vuonna 2003. Pientalotonttikauppoja tehtiin viime vuonna koko maassa 7 076 kappaletta, jossa on lisäystä 2,2 prosenttia edellisvuoteen verrattuna.

Lähde:

Kiinteistöjen hintaindeksi.

Tilastokeskus

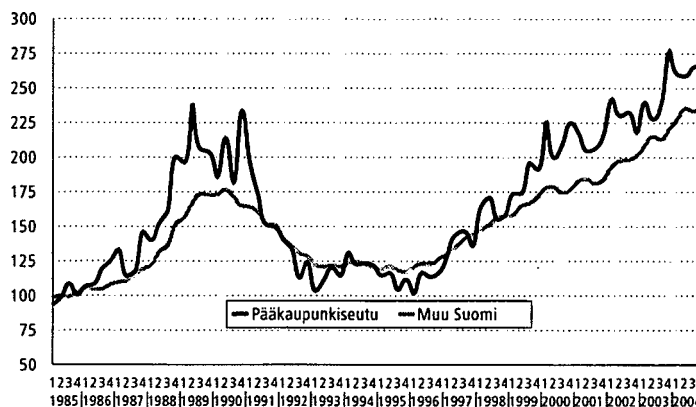
Lisätietoja:

Petri Kettunen (09) 1734 3558,

Annika Klímenko (09) 1734 3397,

asuminen.tilasto@tilastokeskus.fi

OMAKOTITALOJEN HINTAKEHITYS 1985-4/2004, INDEKSI 1985=100



KIINTEISTÖJEN HINTAINDEKSI 1995 = 100

| | Indeksin pisteluku 4/2004 | Indeksin muutos, % 3/2004- 4/2004 | Indeksin muutos, % 4/2003- 4/2004 | Keskihinta ²⁾ , e/m ² 4/2004 | Kauppojen lukumäärä tilastossa |
|--------------------------------------------------|---------------------------------|--------------------------------------------|--------------------------------------------|----------------------------------------------------------|--------------------------------------|
| OMAKOTITALOT | | | | | |
| Alue | | | | | |
| Koko maa | 240,2 | 1,6 | 6,5 | 1 066 | 2 230 |
| Pääkaupunkiseutu ¹⁾ | 265,7 | 0,1 | -4,1 | 2 088 | 99 |
| Muu Suomi | 237,5 | 1,8 | 7,7 | 1 012 | 2 131 |
| OMAKOTITALOTONTIT | | | | | |
| Alue | | | | | |
| Koko maa | 300,2 | 0,1 | 17,2 | 8 | 1 465 |
| Pääkaupunkiseutu ¹⁾ | 274,7 | 18,6 | 15,4 | 100 | 78 |
| Muu Suomi | 308 | -4,7 | 17,7 | 6,2 | 1 387 |
| Yli 100 000 asukkaan kunnat ¹⁾ | | | | | |
| 60 000-100 000 asukkaan kunnat | 244,9 | -0,3 | 6,7 | 1 157 | 100 |
| 20 000-59 999 asukkaan kunnat | 249,3 | 0,3 | 10,4 | 1 174 | 630 |
| alle 20 000 asukkaan kunnat | 226,8 | 2,6 | 6,5 | 901 | 1 321 |
| Yli 100 000 asukkaan kunnat ¹⁾ | | | | | |
| 20 000-100 000 asukkaan kunnat | 305,9 | 2,4 | 12,3 | 9,3 | 408 |
| alle 20 000 asukkaan kunnat | 314,1 | -12,7 | 18 | 4,8 | 961 |

1) Jos kauppojen lukumäärä alueella on pieni, yksittäisten kauppojen merkitys korostuu, jolloin muutoksiin tulee suhtautua varauksellisesti (esim. pääkaupunkiseutu).

2) Kauppasumma/pinta-alojen summa. Omakotitaloissa euroa/asuinpinta-ala, tonteissa euroa/tontin kokonaispin-ta-ala.

KULUTTAJAHINTATILASTO

Kuluttajahintatilasto sisältää 185 tavarana ja palvelun keskihinnat, jotka on laskettu kuluttajahintaindeksiä 2000=100 varten kerätystä hinta-aineistosta.

Kuukausittaisia kuluttajahintatietoja julkaistaan viisi kertaa vuodessa ilmestyvässä Hinta- ja palkkatiedotteessa.

Erillisiä tulosteita voi tilata Jaana Gröhniltä (09) 1734 3402.

Mistä hinnat kerätään

Kuluttajahintaindeksiä varten kerätään hinnat n. 450 hyödykkeestä noin 3 500 liikkeestä yli sadasta kunnasta. Kuukausittain laskettava indeksi perustuu noin 50 000 hintatietoon. Tilastokeskuksen haastattelijat keräävät valtaosan hinnoista käymällä henkilökohtaisesti keruuliikkeissä noin kuukauden puolivälissä. Osa hinnoista kerätään soittamalla (esim. bensiini), osa hinnoista saadaan muista tilastoista (esim. asuntojen hinnat).

Päivittäistavaroiden hintoja kerätään noin 230 liikkeestä. Liikkeet on valittu tilastollisella otantamenetelmällä siten, että mitä enemmän liike myy, sitä suurempi todennäköisyys sillä on tulla mukaan keruuseen. Keruuliikkeissä ovat edustettuina kaikki liiketyypit; tavaratalot, marketit, lähikaupat, laattikomyymälät ja huoltoasemien elintarvikemyymälät sekä kioskit.

Hintakäsite

Kuluttajahintatilaston hinnat ovat kuluttajien keruuhetkellä tuotteista maksamia hintoja, joten myös alennushinnat ja erikoistarjoukset on otettu huomioon. Kolme kymppillä-tarjoukset otetaan huomioon vain, jos tuotteen saa alennettuun hintaan myös yksittäin. Kuluttajahintatilastossa seurataan mahdollisimman tarkkaan määritellyn pakkauskoon hintaa. Koska pakkauskoot tuotemerkeittäin vaihtelevat, muutetaan kaikki hinnat yhteismitalli-

siksi (kilo-, litrahinta tai hyvin tavallisen pakkauskoon hinta).

Kuluttajahintatilastossa julkaistaan vain niiden hyödykkeiden keskihintoja, joista kerätään tarpeeksi hintoja tilastollisesti luotettavan keskihinnan aikaansaamiseksi. Vaatteiden ja kodinkoneiden hinnat vaihtelevat niin paljon, että ei ole järkevää laskea niistä keskihintoja. Esimerkiksi miesten puvusta kerätään yhteensä 166 hintaa jotka vaihtelevat 100 eurosta 600 euroon.

Alueittaiset hinnat

Alueittaisia keskihintoja lasketaan niistä hyödykkeistä, joista kerätään tarpeeksi hintoja. Kuluttajahintatilastossa käytetään seuraavaa suuraluejakoa:

- Uusimaa
- Etelä-Suomi
- Itä-Suomi
- Väli-Suomi
- Pohjois-Suomi

Kuluttajahintatilaston tulosteet kuukausittain

- 33 € kerta
- 50 € neljännesvuosittain (4 tulostetta)
- 75 € vuosi (12 tulostetta)
- Muut tulosteet sopimuksen mukaan
- Jos tiedot halutaan disketillä veloitetaan lisää 3,36 € per toimitus

TILAUKSET JA TIEDUSTELUT: Jaana Gröhn (09) 1734 3402

KULUTTAJAHINTATILASTO HELMIKUU 2005

| | MÄÄRÄ | KOKO MAA | UUSIMAA | ETELÄ- SUOMI | ITÄ- SUOMI | VÄLI- SUOMI | POHJOIS- SUOMI |
|----------------------------------------------------|-------|-------------|---------|-----------------|---------------|----------------|-------------------|
| ELINTARVIKKEET JA ALKOHOLITTOMAT JUOMAT | | | | | | | |
| Puuroriisi | 1 KG | 1,25 | 1,25 | 1,26 | 1,22 | 1,31 | 1,15 |
| Pitkäjyväriisi | 1 KG | 2,22 | 2,16 | 2,21 | 2,24 | 2,56 | 2,06 |
| Näkkileipä | 1 KG | 4,52 | 4,33 | 4,42 | 4,87 | 4,58 | 4,92 |
| Reikäleipä | 1 KG | 3,13 | 3,70 | 2,40 | 3,32 | 3,27 | 3,71 |
| Pienet ruisleipäset | 1 KG | 3,73 | 3,74 | 3,67 | 3,80 | 3,72 | 3,83 |
| Jälkiuunileipä | 1 KG | 4,01 | 4,01 | 4,07 | 3,71 | 4,04 | 4,11 |
| Sekahiivaleipä | 1 KG | 3,79 | 4,07 | 3,60 | 3,52 | 3,56 | 4,36 |
| Paahtoleipä | 1 KG | 3,61 | 3,55 | 3,62 | 3,59 | 3,63 | 3,71 |
| Patonki | 1 KG | 5,24 | 5,99 | 4,97 | 4,79 | 4,89 | 5,22 |
| Pullapitko | 1 KG | 5,77 | 6,07 | 5,61 | 4,78 | 6,09 | 6,37 |
| Voileipäkeksi | 1 KG | 3,96 | 4,10 | 3,91 | 3,78 | 4,07 | 3,81 |
| Täytekeksi | 350 G | 2,72 | 2,77 | 2,66 | 2,73 | 2,67 | 2,90 |
| Kääretorttu | 1 KG | 6,91 | 7,05 | 6,88 | 7,04 | 6,68 | 6,86 |
| Leivoskeksit | 300 G | 2,36 | 2,36 | 2,39 | 2,24 | 2,44 | 2,31 |
| Karjalanpiirakka | 1 KG | 3,26 | 3,05 | 3,01 | 4,31 | 2,96 | 3,10 |
| Lihapiirakka | 1 KG | 3,35 | 3,35 | 3,40 | 3,08 | 3,54 | 3,53 |
| Makaroni | 400 G | 0,32 | 0,33 | 0,33 | 0,32 | 0,32 | 0,29 |
| Spagetti | 500 G | 0,75 | 0,78 | 0,75 | 0,73 | 0,75 | 0,69 |
| Kuviopasta | 500 G | 0,97 | 0,97 | 0,96 | 0,96 | 1,03 | 0,91 |
| Lihamakaronilaatikko | 400 G | 1,69 | 1,72 | 1,73 | 1,58 | 1,70 | 1,55 |
| Erikaisvehnä jauhot | 2 KG | 1,20 | 1,29 | 1,18 | 1,09 | 1,20 | 1,19 |
| Ruisjauhot | 1 KG | 0,77 | 0,81 | 0,74 | 0,82 | 0,78 | 0,73 |
| Mannasuurimot | 1 KG | 1,24 | 1,35 | 1,22 | 1,15 | 1,22 | 1,12 |
| Maissihiutaleet | 1 KG | 4,49 | 4,50 | 4,42 | 4,62 | 4,41 | 4,61 |
| Kaurahiutaleet | 1 KG | 1,22 | 1,18 | 1,24 | 1,21 | 1,21 | 1,23 |
| Ulkopaisti | 1 KG | 8,55 | 8,77 | 8,48 | 8,43 | 8,70 | 8,03 |
| Naudan lapa | 1 KG | 8,11 | 8,70 | 7,82 | 7,89 | 8,03 | 7,65 |
| Jauheliha | 1 KG | 7,16 | 7,64 | 7,01 | 7,07 | 6,60 | 6,81 |
| Suikalepaisti | 1 KG | 9,71 | 9,99 | 9,60 | 9,61 | 9,55 | 9,38 |
| Porsaan ulkofile | 1 KG | 8,99 | 9,28 | 9,18 | 8,94 | 8,48 | 8,17 |
| Porsaan kyljys | 1 KG | 7,75 | 7,84 | 7,67 | 7,78 | 7,71 | 7,84 |
| Broilerin koi-pi-reisipalat | 1 KG | 1,96 | 2,09 | 1,86 | 1,96 | 2,05 | 1,78 |
| Broilerin filesuikaleet | 1 KG | 10,94 | 10,95 | 10,98 | 11,06 | 10,99 | 10,64 |
| Palvikinkku | 1 KG | 9,84 | 10,89 | 9,29 | 9,97 | 9,81 | 9,31 |
| Keittokinkku | 1 KG | 10,58 | 10,44 | 10,43 | 10,02 | 11,39 | 11,20 |
| Meetvursti | 1 KG | 12,25 | 12,69 | 11,66 | 12,19 | 11,15 | 14,42 |
| Lauantaimakkara | 1 KG | 3,97 | 4,10 | 3,87 | 4,07 | 4,01 | 3,82 |
| Balkanin makkara | 1 KG | 6,73 | 6,68 | 6,67 | 7,08 | 6,86 | 6,41 |
| Kinkkumakkara | 1 KG | 6,99 | 6,78 | 6,92 | 7,67 | 6,94 | 6,80 |
| Kalkkunaleike | 1 KG | 10,72 | 11,17 | 10,48 | 11,07 | 10,25 | 10,65 |
| Nakit | 1 KG | 4,59 | 4,81 | 4,45 | 4,65 | 4,42 | 4,66 |
| Lenkkimakkara | 1 KG | 3,33 | 3,55 | 3,32 | 3,20 | 3,14 | 3,34 |
| Grillimakkara | 1 KG | 5,69 | 5,86 | 5,93 | 5,38 | 5,35 | 5,30 |
| Jauhelihaeines | 400 G | 1,44 | 1,51 | 1,52 | 1,22 | 1,38 | 1,36 |

| | MÄÄRÄ | KOKO MAA | UUSIMAA | ETELÄ- SUOMI | ITÄ- SUOMI | VÄLI- SUOMI | POHJOIS- SUOMI |
|--------------------------|--------|-------------|---------|-----------------|---------------|----------------|-------------------|
| Maksamakkara | 1 KG | 5,78 | 5,74 | 5,80 | 5,83 | 5,81 | 5,61 |
| Pekoni | 170 G | 1,91 | 1,95 | 1,88 | 1,98 | 1,84 | 1,88 |
| Kirjolohifile | 1 KG | 9,18 | 9,37 | 9,16 | 9,52 | 8,62 | 8,86 |
| Pakasteseiti | 400 G | 2,10 | 2,18 | 2,04 | 2,04 | 2,17 | 1,99 |
| Kalapuikot | 250 G | 0,92 | 0,93 | 0,99 | 0,78 | 0,86 | 0,86 |
| Kylmäsavukirjolohifile | 1 KG | 19,57 | 20,58 | 19,88 | 17,48 | 19,19 | 17,38 |
| Sillisäilykepurkki | 150 G | 2,72 | 2,79 | 2,78 | 2,43 | 2,55 | 2,77 |
| Tonnikala | 150 G | 1,07 | 1,09 | 1,04 | 1,07 | 1,13 | 1,02 |
| Katkaravut | 1 KG | 12,11 | 11,99 | 12,26 | 12,52 | 11,41 | 12,20 |
| Täysmaito | 1 L | 0,71 | 0,72 | 0,68 | 0,71 | 0,76 | 0,72 |
| Kevytmaito | 1 L | 0,74 | 0,74 | 0,72 | 0,73 | 0,76 | 0,76 |
| Rasvaton maito | 1 L | 0,72 | 0,74 | 0,70 | 0,71 | 0,74 | 0,74 |
| Rasvaton piimä | 1 L | 0,89 | 0,91 | 0,89 | 0,89 | 0,88 | 0,90 |
| Asidofilus-Bifidus-piimä | 1 L | 1,08 | 1,07 | 1,08 | 1,11 | 1,07 | 1,10 |
| Emmentaljuusto | 1 KG | 10,63 | 10,95 | 10,64 | 10,23 | 10,65 | 10,05 |
| Edamjuusto | 1 KG | 7,83 | 8,00 | 7,98 | 7,42 | 7,82 | 7,25 |
| Murukolojuusto | 1 KG | 8,10 | 7,98 | 8,33 | 8,26 | 8,13 | 7,31 |
| Sinihomejuusto | 1 KG | 12,70 | 13,39 | 12,49 | 12,33 | 12,39 | 12,16 |
| Raejuusto | 200 G | 1,09 | 1,07 | 1,09 | 1,12 | 1,12 | 1,09 |
| Sulatejuusto | 200 G | 1,66 | 1,73 | 1,68 | 1,60 | 1,56 | 1,52 |
| Jogurttipurkki | 200 G | 0,39 | 0,40 | 0,37 | 0,40 | 0,38 | 0,38 |
| Rasvaton jogurttitölkki | 1 KG | 1,47 | 1,52 | 1,54 | 1,32 | 1,34 | 1,43 |
| Kuohukerma | 2 DL | 0,92 | 0,91 | 0,91 | 0,93 | 0,98 | 0,89 |
| Kasvisrasvasekoite | 250 ML | 1,00 | 0,98 | 0,98 | 0,98 | 1,12 | 0,98 |
| Vili | 200 G | 0,34 | 0,35 | 0,35 | 0,33 | 0,35 | 0,34 |
| Kermaviili | 200 G | 0,51 | 0,51 | 0,51 | 0,50 | 0,52 | 0,52 |
| Ranskankerma | 200 G | 1,29 | 1,33 | 1,29 | 1,29 | 1,22 | 1,18 |
| Maitorahka | 250 G | 0,99 | 0,98 | 1,01 | 0,97 | 0,97 | 0,98 |
| Äidinmaidonkorvike | 2 DL | 0,34 | 0,34 | 0,33 | 0,28 | 0,35 | 0,39 |
| Jälkiruokavanukas | 120 G | 0,39 | 0,40 | 0,40 | 0,36 | 0,39 | 0,37 |
| Kananmunat | 1 KG | 2,33 | 2,42 | 2,34 | 2,45 | 2,18 | 2,08 |
| Meijerivoi | 500 G | 2,45 | 2,60 | 2,38 | 2,39 | 2,46 | 2,52 |
| Talousmargariini | 500 G | 1,18 | 1,12 | 1,22 | 1,17 | 1,17 | 1,19 |
| Jääkaappimargariini | 400 G | 1,17 | 1,17 | 1,17 | 1,14 | 1,16 | 1,20 |
| Kevytmargariini | 400 G | 1,32 | 1,32 | 1,28 | 1,43 | 1,39 | 1,28 |
| Voi-kasviöljyseos | 400 G | 2,01 | 2,04 | 2,00 | 1,95 | 2,04 | 2,02 |
| Rypsiöljy | 1 L | 2,85 | 3,00 | 2,80 | 2,77 | 2,74 | 2,77 |
| Oliiviöljy | 1 L | 8,44 | 8,36 | 8,61 | 8,08 | 8,67 | 8,44 |
| Appelsiini | 1 KG | 1,16 | 1,18 | 1,12 | 1,31 | 1,13 | 1,02 |
| Mandariini | 1 KG | 1,94 | 1,92 | 2,02 | 1,84 | 1,84 | 1,93 |
| Banaani | 1 KG | 1,79 | 1,78 | 1,82 | 1,79 | 1,77 | 1,72 |
| Omena | 1 KG | 1,74 | 1,77 | 1,71 | 1,77 | 1,74 | 1,72 |
| Rypäleet | 1 KG | 4,02 | 4,03 | 4,09 | 4,02 | 3,92 | 3,83 |
| Jälkiruokakeitto | 1 L | 1,68 | 1,70 | 1,67 | 1,67 | 1,69 | 1,65 |
| Rusinat | 250 G | 1,09 | 1,09 | 1,11 | 1,04 | 1,11 | 1,11 |
| Jäävuorisalaatti | 1 KG | 5,43 | 5,05 | 5,64 | 5,45 | 5,68 | 5,83 |
| Ruukkusalaatti | 1 KPL | 1,02 | 1,08 | 1,00 | 0,98 | 0,92 | 1,00 |

| | MÄÄRÄ | KOKO MAA | UUSIMAA | ETELÄ- SUOMI | ITÄ- SUOMI | VÄLI- SUOMI | POHJOIS- SUOMI |
|----------------------|----------------|-------------|---------|-----------------|---------------|----------------|-------------------|
| Kukkakaali | 1 KG | 4,91 | 4,85 | 4,91 | 4,95 | 4,98 | 5,05 |
| Tomaatti | 1 KG | 4,20 | 3,83 | 4,11 | 4,05 | 5,53 | 4,16 |
| Kurkku | 1 KG | 4,28 | 4,23 | 4,47 | 4,16 | 4,10 | 4,01 |
| Paprika | 1 KG | 4,95 | 4,77 | 5,04 | 4,95 | 5,10 | 5,00 |
| Pakastevihannekset | 200 G | 0,55 | 0,55 | 0,55 | 0,53 | 0,56 | 0,56 |
| Tomaattisäilyke | 400 G | 0,47 | 0,48 | 0,46 | 0,46 | 0,50 | 0,46 |
| Porkkana | 1 KG | 1,16 | 1,16 | 1,12 | 1,15 | 1,18 | 1,23 |
| Sipuli | 1 KG | 0,71 | 0,75 | 0,66 | 0,76 | 0,69 | 0,72 |
| Tuore herkkusieni | 1 KG | 10,66 | 10,11 | 10,96 | 10,38 | 10,89 | 11,50 |
| Maustekurkut | 1 KG | 5,08 | 5,20 | 5,24 | 4,82 | 4,61 | 4,98 |
| Italiansalaatti | 400 G | 1,52 | 1,42 | 1,58 | 1,61 | 1,51 | 1,37 |
| Lasten purkkiruoka | 125 G | 0,82 | 0,84 | 0,80 | 0,82 | 0,83 | 0,84 |
| Ruokaperuna | 1 KG | 0,71 | 0,73 | 0,67 | 0,77 | 0,71 | 0,74 |
| Ranskalaiset perunat | 500 G | 0,90 | 0,96 | 0,94 | 0,80 | 0,79 | 0,77 |
| Perunalastut | 350 G | 3,00 | 3,10 | 2,88 | 3,11 | 2,85 | 3,23 |
| Hienosakeri | 1 KG | 1,07 | 1,08 | 1,08 | 1,05 | 1,03 | 1,12 |
| Hunaja | 500 G | 4,38 | 4,31 | 4,38 | 4,25 | 4,66 | 4,36 |
| Marmeladi | 300 G | 1,51 | 1,41 | 1,59 | 1,53 | 1,48 | 1,60 |
| Suklaalevy | 200 G | 1,70 | 1,70 | 1,65 | 1,76 | 1,69 | 1,80 |
| Suklaapatukka | 44 G | 0,55 | 0,56 | 0,56 | 0,51 | 0,54 | 0,53 |
| Karamelliaski | 36 G | 0,95 | 0,93 | 0,94 | 1,04 | 0,93 | 0,97 |
| Makeispussi | 220 G | 2,21 | 2,21 | 2,17 | 2,21 | 2,21 | 2,30 |
| Kermajäätelö | 1 L | 1,30 | 1,35 | 1,32 | 1,20 | 1,26 | 1,23 |
| Jäätelötuutti | 70 G | 0,71 | 0,70 | 0,71 | 0,73 | 0,71 | 0,72 |
| Kasvisrasvajäätelö | 1 L | 1,22 | 1,33 | 1,16 | 1,18 | 1,22 | 1,14 |
| Gourmet-jäätelö | 1 L | 4,89 | 5,14 | 4,89 | 4,61 | 4,57 | 4,81 |
| Liemitiiviste | 120 G / 12 KPL | 1,50 | 1,46 | 1,51 | 1,58 | 1,46 | 1,57 |
| Sinoppi | 125 G | 1,00 | 1,01 | 1,01 | 0,96 | 1,00 | 1,01 |
| Tomaattikastike | 1 KG | 3,21 | 3,13 | 3,33 | 3,07 | 3,41 | 2,90 |
| Salaattikastike | 500 G | 3,09 | 3,23 | 3,05 | 2,85 | 3,16 | 2,98 |
| Maustepippuri | 20 G | 1,02 | 1,07 | 1,00 | 1,05 | 0,91 | 1,08 |
| Jauhettu kaneli | 27 G | 0,88 | 0,91 | 0,88 | 0,86 | 0,84 | 0,82 |
| Suola | 1 KG | 0,74 | 0,77 | 0,78 | 0,63 | 0,72 | 0,69 |
| Curry | 25 G | 0,81 | 0,85 | 0,82 | 0,78 | 0,71 | 0,78 |
| Hernekeittopurkki | 400 G | 0,82 | 0,81 | 0,82 | 0,78 | 0,84 | 0,84 |
| Pussikeitto | 57 G | 1,08 | 1,07 | 1,10 | 1,09 | 1,08 | 1,03 |
| Hiiva | 50 G | 0,17 | 0,17 | 0,17 | 0,17 | 0,17 | 0,17 |
| Kahvipaketti | 500 G | 2,35 | 2,53 | 2,30 | 2,35 | 2,27 | 2,24 |
| Tee | 25 PSS | 1,48 | 1,32 | 1,63 | 1,35 | 1,40 | 1,64 |
| Kaakao | 500 G | 2,90 | 2,84 | 2,85 | 2,94 | 2,78 | 3,14 |
| Kivennäisvesi | 1,5 L | 1,69 | 1,65 | 1,67 | 1,77 | 1,76 | 1,88 |
| Kasvisuutejuoma | 1,5 L | 1,88 | 1,91 | 1,87 | 1,80 | 1,83 | 1,98 |
| Appelsiinilimonadi | 1,5 L | 1,85 | 1,86 | 1,84 | 1,80 | 1,88 | 1,91 |
| Sekamehutiiviste | 1 L | 1,40 | 1,35 | 1,43 | 1,32 | 1,32 | 1,58 |
| Appelsiinitäysmehu | 1 L | 0,85 | 0,94 | 0,86 | 0,81 | 0,75 | 0,72 |

| | MÄÄRÄ | KOKO MAA | UUSIMAA | ETELÄ- SUOMI | ITÄ- SUOMI | VÄLI- SUOMI | POHJOIS- SUOMI |
|--------------------------------------------------------------|----------------|-------------|---------|-----------------|---------------|----------------|-------------------|
| ALKOHOLIJUOMAT, TUPAKKA | | | | | | | |
| Koskenkorva | 0,5 L | 9,20 | | | | | |
| Lapin Kultta IV A | 330 ML | 1,27 | | | | | |
| Marlboro punainen soft | 20 KPL | 4,00 | | | | | |
| ASUMINEN, VESI, SÄHKÖ, KAASU JA MUUT POLTTOAINEET | | | | | | | |
| Vap.rah. 2 h+k keskim.vuokra | €/M2 / KK | 8,72 | | | | | |
| Kerrostalokaksion keskim. hinta | €/M2 | 1541 | | | | | |
| Vaparaohitteisen asunnon korko | % | 3,36 | | | | | |
| As.oy:n keskim.hoitovastike | €/M2 / KK | 2,37 | | | | | |
| Sähkö | KWH | 0,09 | | | | | |
| Kevyt polttoöljy | 1 L | 0,48 | | | | | |
| KALUSTEET, KOTITALOUSKONEET JA YLEINEN KODINHOITO | | | | | | | |
| Hehkulamppu | 1 KPL | 0,65 | 0,64 | 0,65 | 0,73 | 0,61 | 0,71 |
| Konetiskiaine | 1 KG | 2,93 | 2,77 | 3,09 | 2,80 | 3,21 | 2,58 |
| Pyykinpesuaine | 1 KG | 3,79 | 3,84 | 3,84 | 3,84 | 3,62 | 3,56 |
| Astianpesuaine | 1 L | 3,16 | 3,29 | 3,02 | 3,23 | 3,33 | 3,02 |
| Yleispuhdistusaine | 1 L | 2,82 | 2,92 | 2,69 | 2,86 | 3,00 | 2,75 |
| Talouspaperi | 4 RLL | 2,44 | 2,45 | 2,50 | 2,36 | 2,32 | 2,41 |
| Leivinpaperi | 20 M RLL | 2,22 | 2,22 | 2,24 | 2,24 | 2,08 | 2,29 |
| Muovikassit, roskapussit | 1 KPL | 0,15 | 0,15 | 0,14 | 0,13 | 0,15 | 0,15 |
| Tiskiharja | 1 KPL | 1,09 | 1,08 | 1,12 | 1,07 | 1,05 | 1,07 |
| TERVEYS | | | | | | | |
| Kondomit | 5 KPL / PAKK. | 3,56 | 3,80 | 3,46 | 3,54 | 3,39 | 3,63 |
| Haavaaastari | 28 KPL / PAKK. | 2,26 | 2,30 | 2,23 | 2,34 | 2,15 | 2,61 |
| LIIKENNE | | | | | | | |
| 95 E | 1 L | 1,13 | 1,14 | 1,12 | 1,13 | 1,12 | 1,12 |
| 98 E | 1 L | 1,16 | 1,17 | 1,15 | 1,16 | 1,14 | 1,15 |
| Diesel | 1 L | 0,88 | 0,88 | 0,88 | 0,89 | 0,88 | 0,87 |
| Junamatka 200km, meno-paluu | | 48,00 | | | | | |
| Pääkaupunkiseudun 30 päivän matkakortti | 1 KK | 75,60 | | | | | |
| Linja-automatka 200km, meno-paluu | | 44,00 | | | | | |
| Taksimatka 5km päivällä | | 9,45 | | | | | |

| | MÄÄRÄ | KOKO MAA | UUSIMAA | ETELÄ- SUOMI | ITÄ- SUOMI | VÄLI- SUOMI | POHJOIS- SUOMI |
|---------------------------------|----------------|---------------------|----------------|-------------------------|-----------------------|------------------------|---------------------------|
| VIESTINTÄ | | | | | | | |
| 1. lk:n kirje, kotimaa | 50 G | 0,65 | | | | | |
| KULTTUURI JA VAPAA-AIKA | | | | | | | |
| Koiran ruoka | 3 KG | 5,48 | 6,20 | 5,29 | 4,94 | 4,80 | 5,53 |
| Kissan ruoka | 400 G | 0,91 | 0,97 | 0,88 | 0,88 | 0,90 | 0,89 |
| Uimahallimaksu | 1 KRT | 4,15 | 4,43 | 3,53 | 4,23 | 4,25 | 4,73 |
| Elokuvlippu | | 8,56 | 8,71 | 8,44 | 8,21 | 8,71 | 8,36 |
| Televisiolupa | VUOSI | 195,20 | | | | | |
| Passikuva | 4 KUVAA | 9,32 | 9,93 | 8,72 | 9,28 | 8,97 | 9,56 |
| Lotto | | 0,70 | | | | | |
| Vakio | | 0,20 | | | | | |
| RAVINTOLAT JA HOTELLIT | | | | | | | |
| Pizza | | 7,81 | 7,57 | 8,26 | 7,84 | 7,64 | 7,00 |
| Kahvi | 1 KPP | 1,48 | 1,73 | 1,39 | 1,25 | 1,16 | 1,26 |
| Hampurilainen | | 2,12 | 2,05 | 1,99 | 1,60 | 2,66 | 2,98 |
| MUUT TAVARAT JA PALVELUT | | | | | | | |
| Hammasharjo | 1 KPL | 1,50 | 1,64 | 1,48 | 1,26 | 1,50 | 1,31 |
| Hammastahna | 50 ML | 0,93 | 0,91 | 1,00 | 0,93 | 0,85 | 0,81 |
| WC-paperi | 8 RLL | 3,26 | 3,36 | 3,22 | 3,24 | 3,28 | 3,05 |
| Terveysiteet | 20 KPL / PAKK. | 3,11 | 3,02 | 2,93 | 3,15 | 3,43 | 3,70 |
| Kulutusluottojen korot | % | 4,77 | | | | | |
| Passi, yli vuoden | 10 VUODEN | 40,00 | | | | | |

TILASTOKESKUS KULUTTAJAHINTATILASTO, VUODEN 2004 KESKIHINNAT, KOKO MAA

| HYÖDYKKEEN NIMI | MÄÄRÄ | KESKIHINTA | | | | | | | | | | | | |
|------------------------------------------------|-------|---------------|-------|-------|--------|-------|-------|-------|-------|-------|-------|-------|--------|-------|
| | | KOKO VUOSI | tammi | helmi | maalis | huhti | touko | kesä | heinä | elo | syys | loka | marras | joulu |
| ELINTARVIKKEET JA ALKOHOLITTOMAT JUOMAT | | | | | | | | | | | | | | |
| Puuroriisi | 1 KG | 1,52 | 1,57 | 1,58 | 1,58 | 1,59 | 1,58 | 1,58 | 1,58 | 1,59 | 1,57 | 1,57 | 1,25 | 1,17 |
| Pitkäjyväriisi | 1 KG | 2,42 | 2,46 | 2,45 | 2,43 | 2,45 | 2,46 | 2,45 | 2,43 | 2,42 | 2,39 | 2,38 | 2,33 | 2,34 |
| Näkkileipä | 1 KG | 4,53 | 4,52 | 4,53 | 4,52 | 4,52 | 4,48 | 4,52 | 4,54 | 4,54 | 4,55 | 4,55 | 4,53 | 4,50 |
| Reikäleipä | 1 KG | 3,09 | 3,04 | 3,04 | 3,02 | 3,01 | 3,04 | 3,04 | 3,08 | 3,08 | 3,16 | 3,17 | 3,19 | 3,17 |
| Pienet ruisleipäset | 1 KG | 3,85 | 3,87 | 3,86 | 3,88 | 3,84 | 3,85 | 3,84 | 3,89 | 3,85 | 3,87 | 3,84 | 3,79 | 3,83 |
| Jälkiuunileipä | 1 KG | 3,99 | 3,94 | 3,98 | 3,99 | 3,99 | 3,99 | 3,98 | 4,00 | 4,00 | 3,99 | 3,99 | 3,99 | 3,99 |
| Sekahiivaleipä | 1 KG | 3,77 | 3,69 | 3,68 | 3,72 | 3,74 | 3,79 | 3,78 | 3,82 | 3,80 | 3,81 | 3,80 | 3,81 | 3,80 |
| Paahroleipä | 1 KG | 3,60 | 3,54 | 3,55 | 3,55 | 3,57 | 3,63 | 3,64 | 3,65 | 3,63 | 3,66 | 3,63 | 3,57 | 3,63 |
| Patonki | 1 KG | 5,10 | 5,16 | 5,14 | 4,94 | 5,04 | 5,12 | 5,07 | 5,05 | 5,11 | 5,10 | 5,08 | 5,18 | 5,16 |
| Pullapitko | 1 KG | 5,87 | 5,89 | 5,90 | 5,85 | 5,87 | 5,91 | 5,89 | 5,89 | 5,89 | 5,82 | 5,79 | 5,78 | 5,90 |
| Voileipäkeksi | 1 KG | 4,01 | 3,99 | 4,00 | 3,96 | 3,96 | 4,00 | 4,03 | 4,03 | 4,02 | 4,03 | 4,04 | 4,05 | 4,04 |
| Täytekeksi | 175 G | 1,36 | 1,35 | 1,35 | 1,35 | 1,36 | 1,36 | 1,37 | 1,36 | 1,37 | 1,37 | 1,37 | 1,38 | 1,38 |
| Kääretorttu | 1 KG | 7,09 | 7,13 | 7,08 | 7,13 | 7,14 | 7,14 | 7,17 | 7,09 | 7,04 | 7,06 | 7,06 | 7,02 | 7,01 |
| Leivoskeksit | 300 G | 2,39 | 2,40 | 2,40 | 2,37 | 2,37 | 2,39 | 2,39 | 2,38 | 2,39 | 2,40 | 2,39 | 2,37 | 2,37 |
| Karjalanpiirakka | 1 KG | 3,18 | 3,14 | 3,15 | 3,16 | 3,14 | 3,21 | 3,21 | 3,17 | 3,17 | 3,16 | 3,22 | 3,20 | 3,19 |
| Lihapiirakka | 1 KG | 3,20 | 3,20 | 3,18 | 3,18 | 3,17 | 3,18 | 3,21 | 3,21 | 3,22 | 3,20 | 3,20 | 3,22 | 3,21 |
| Makaroni | 400 G | 0,33 | 0,33 | 0,33 | 0,33 | 0,33 | 0,33 | 0,33 | 0,32 | 0,32 | 0,33 | 0,33 | 0,33 | 0,32 |
| Spagetti | 500 G | 0,76 | 0,77 | 0,76 | 0,77 | 0,76 | 0,76 | 0,76 | 0,75 | 0,76 | 0,76 | 0,76 | 0,75 | 0,75 |
| Kuviopasta | 500 G | 1,00 | 0,99 | 1,00 | 1,00 | 1,00 | 1,00 | 0,99 | 0,99 | 0,99 | 1,00 | 1,00 | 1,00 | 1,00 |
| Lihamakaronilaatikko | 400 G | 1,71 | 1,69 | 1,69 | 1,69 | 1,70 | 1,72 | 1,71 | 1,72 | 1,70 | 1,71 | 1,70 | 1,71 | 1,73 |
| Erikoisvehnäjuuhot | 2 KG | 1,21 | 1,25 | 1,23 | 1,24 | 1,23 | 1,22 | 1,22 | 1,21 | 1,21 | 1,21 | 1,22 | 1,17 | 1,14 |
| Ruisjuuhot | 1 KG | 0,76 | 0,75 | 0,75 | 0,74 | 0,74 | 0,75 | 0,76 | 0,77 | 0,77 | 0,77 | 0,77 | 0,77 | 0,77 |
| Mannasuurimot | 1 KG | 1,23 | 1,23 | 1,23 | 1,23 | 1,23 | 1,24 | 1,24 | 1,23 | 1,23 | 1,24 | 1,24 | 1,23 | 1,23 |
| Maissihiutaleet | 1 KG | 4,66 | 4,74 | 4,66 | 4,63 | 4,64 | 4,63 | 4,64 | 4,65 | 4,65 | 4,63 | 4,66 | 4,67 | 4,67 |
| Kaurahiutaleet | 700 G | 0,86 | 0,86 | 0,86 | 0,86 | 0,86 | 0,86 | 0,86 | 0,86 | 0,86 | 0,85 | 0,86 | 0,86 | 0,86 |
| Ulkopaisti | 1 KG | 8,28 | 8,25 | 8,19 | 8,30 | 8,20 | 8,20 | 8,27 | 8,25 | 8,37 | 8,27 | 8,30 | 8,40 | 8,41 |
| Naudan lapa | 1 KG | 7,90 | 7,72 | 7,82 | 7,79 | 7,83 | 7,85 | 7,91 | 8,02 | 7,99 | 7,95 | 7,89 | 8,05 | 8,02 |
| Jauheliha | 1 KG | 6,95 | 6,95 | 6,88 | 6,87 | 6,84 | 6,88 | 6,86 | 6,98 | 6,93 | 7,09 | 7,07 | 7,00 | 6,99 |
| Suikalepaisti | 1 KG | 9,49 | 9,59 | 9,85 | 9,72 | 9,67 | 9,48 | 9,39 | 9,39 | 9,48 | 9,27 | 9,25 | 9,44 | 9,31 |
| Porsaan alkafile | 1 KG | 8,96 | 8,99 | 9,08 | 8,90 | 9,04 | 8,84 | 9,01 | 8,82 | 9,00 | 8,88 | 9,07 | 8,94 | 8,97 |
| Porsaankyljys | 1 KG | 7,81 | 7,82 | 7,81 | 7,79 | 7,82 | 7,69 | 7,78 | 7,79 | 7,78 | 7,85 | 7,78 | 7,87 | 7,91 |
| Broilerin koipi-reisipalat | 1 KG | 2,10 | 2,24 | 2,14 | 2,21 | 2,19 | 2,17 | 2,16 | 2,13 | 2,11 | 2,01 | 1,96 | 1,98 | 1,94 |
| Broilerin filesuikaleet | 1 KG | 10,89 | 10,97 | 10,91 | 10,72 | 10,74 | 10,76 | 10,87 | 10,77 | 10,81 | 11,07 | 10,96 | 11,03 | 11,12 |
| Palvikinkku | 1 KG | 10,06 | 10,14 | 10,21 | 10,19 | 10,11 | 10,03 | 9,94 | 9,97 | 10,04 | 10,05 | 10,08 | 10,02 | 9,99 |
| Keittokinkku | 1 KG | 10,77 | 10,95 | 10,94 | 10,82 | 10,85 | 10,74 | 10,76 | 10,76 | 10,76 | 10,70 | 10,68 | 10,67 | 10,62 |
| Meetvursti | 1 KG | 12,18 | 12,33 | 12,31 | 12,37 | 12,18 | 12,10 | 12,12 | 12,08 | 12,12 | 12,08 | 12,10 | 12,18 | 12,18 |
| Lauantaimakkara | 1 KG | 4,11 | 4,20 | 4,21 | 4,18 | 4,18 | 4,10 | 4,12 | 4,12 | 4,11 | 4,04 | 4,01 | 4,03 | 3,99 |
| Balkanin makkara | 1 KG | 6,76 | 6,75 | 6,73 | 6,76 | 6,70 | 6,73 | 6,80 | 6,85 | 6,79 | 6,74 | 6,78 | 6,76 | 6,70 |
| Kinkkumakkara | 1 KG | 7,06 | 7,13 | 7,20 | 7,13 | 7,23 | 7,06 | 7,07 | 6,96 | 6,94 | 6,93 | 7,02 | 7,04 | 6,97 |
| Kalkkunaleike | 1 KG | 10,94 | 10,93 | 10,99 | 10,98 | 10,92 | 10,95 | 11,02 | 11,11 | 10,99 | 10,96 | 10,90 | 10,79 | 10,77 |
| Nakit | 300 G | 1,38 | 1,39 | 1,39 | 1,40 | 1,38 | 1,37 | 1,38 | 1,38 | 1,39 | 1,36 | 1,36 | 1,36 | 1,35 |
| Lenkkimakkara | 1 KG | 3,28 | 3,25 | 3,25 | 3,31 | 3,27 | 3,28 | 3,31 | 3,34 | 3,17 | 3,27 | 3,28 | 3,32 | 3,31 |
| Grillimakkara | 1 KG | 5,33 | 5,66 | 5,70 | 5,70 | 5,62 | 5,01 | 4,95 | 4,82 | 4,91 | 5,33 | 5,36 | 5,42 | 5,47 |
| Jauhelihaaines | 400 G | 1,51 | 1,54 | 1,54 | 1,51 | 1,50 | 1,51 | 1,51 | 1,50 | 1,49 | 1,51 | 1,51 | 1,48 | 1,48 |

TILASTOKESKUS KULUTTAJAHINTATILASTO, VUODEN 2004 KESKIHINNAT, KOKO MAA

| HYÖDYKKEEN NIMI | MÄÄRÄ | KESKIHINTA | | | | | | | | | | | | |
|--------------------------|--------|---------------|-------|-------|--------|-------|-------|-------|-------|-------|-------|-------|--------|-------|
| | | KOKO VUOSI | tammi | helmi | maalis | huhti | touko | kesä | heinä | elo | syys | loka | marras | joulu |
| Maksamakkara | 1 KG | 5,73 | 5,79 | 5,74 | 5,75 | 5,74 | 5,70 | 5,70 | 5,72 | 5,74 | 5,71 | 5,71 | 5,71 | 5,75 |
| Pekoni | 170 G | 1,86 | 1,87 | 1,86 | 1,85 | 1,86 | 1,86 | 1,84 | 1,85 | 1,86 | 1,85 | 1,84 | 1,86 | 1,86 |
| Kirjolohifile | 1 KG | 9,36 | 8,68 | 8,77 | 9,02 | 9,11 | 9,71 | 10,22 | 10,10 | 9,86 | 9,81 | 9,37 | 8,91 | 8,72 |
| Pakasteseiti | 400 G | 2,18 | 2,26 | 2,23 | 2,23 | 2,21 | 2,19 | 2,18 | 2,16 | 2,19 | 2,13 | 2,14 | 2,14 | 2,15 |
| Kalapuikot | 250 G | 0,93 | 0,93 | 0,96 | 0,95 | 0,92 | 0,92 | 0,94 | 0,92 | 0,92 | 0,91 | 0,93 | 0,92 | 0,91 |
| Kylmäsavukirjolohifile | 1 KG | 19,62 | 19,60 | 19,42 | 19,39 | 19,38 | 19,52 | 20,03 | 19,98 | 19,72 | 19,51 | 19,58 | 19,71 | 19,57 |
| Sillisäilykepurkki | 100 G | 1,81 | 1,86 | 1,85 | 1,85 | 1,85 | 1,79 | 1,80 | 1,78 | 1,78 | 1,80 | 1,80 | 1,80 | 1,80 |
| Tonnikala | 150 G | 1,03 | 1,04 | 1,03 | 1,02 | 1,03 | 1,02 | 1,02 | 1,02 | 1,01 | 1,02 | 1,03 | 1,04 | 1,04 |
| Katkaravut | 1 KG | 11,37 | 11,64 | 11,74 | 11,28 | 11,23 | 11,15 | 11,18 | 11,15 | 11,16 | 11,20 | 11,32 | 11,69 | 11,75 |
| Täysmaito | 1 L | 0,71 | 0,72 | 0,72 | 0,72 | 0,71 | 0,71 | 0,71 | 0,71 | 0,71 | 0,72 | 0,72 | 0,71 | 0,71 |
| Kevytmaito | 1 L | 0,73 | 0,73 | 0,72 | 0,73 | 0,73 | 0,73 | 0,73 | 0,73 | 0,73 | 0,73 | 0,73 | 0,73 | 0,73 |
| Rasvaton maito | 1 L | 0,71 | 0,71 | 0,71 | 0,72 | 0,72 | 0,72 | 0,72 | 0,72 | 0,71 | 0,71 | 0,71 | 0,71 | 0,71 |
| Rasvaton piimä | 1 L | 0,89 | 0,89 | 0,89 | 0,89 | 0,89 | 0,89 | 0,89 | 0,89 | 0,89 | 0,89 | 0,90 | 0,90 | 0,90 |
| Asidofilus-Bifidus-piimä | 1 L | 1,08 | 1,08 | 1,08 | 1,08 | 1,08 | 1,08 | 1,08 | 1,08 | 1,08 | 1,08 | 1,08 | 1,08 | 1,08 |
| Emmentaljuusto | 1 KG | 10,65 | 10,60 | 10,62 | 10,62 | 10,60 | 10,68 | 10,68 | 10,67 | 10,60 | 10,64 | 10,65 | 10,69 | 10,70 |
| Edamjuusto | 1 KG | 7,75 | 7,67 | 7,69 | 7,69 | 7,77 | 7,73 | 7,76 | 7,76 | 7,74 | 7,80 | 7,81 | 7,79 | 7,82 |
| Murukolojuusto | 1 KG | 8,07 | 8,10 | 8,04 | 8,07 | 8,11 | 8,11 | 8,13 | 8,12 | 8,07 | 8,03 | 7,97 | 8,03 | 8,05 |
| Sinhomejuusto | 1 KG | 12,78 | 12,99 | 12,91 | 12,94 | 12,87 | 12,74 | 12,72 | 12,77 | 12,69 | 12,73 | 12,77 | 12,74 | 12,48 |
| Raejuusto | 200 G | 1,09 | 1,09 | 1,09 | 1,09 | 1,10 | 1,09 | 1,10 | 1,08 | 1,08 | 1,09 | 1,09 | 1,10 | 1,09 |
| Sulatejuusto | 200 G | 1,64 | 1,63 | 1,63 | 1,64 | 1,63 | 1,63 | 1,64 | 1,63 | 1,65 | 1,65 | 1,65 | 1,66 | 1,66 |
| Jogurttipurkki | 200 G | 0,39 | 0,39 | 0,39 | 0,39 | 0,39 | 0,39 | 0,40 | 0,40 | 0,39 | 0,39 | 0,39 | 0,39 | 0,39 |
| Rasvaton jogurttipölkki | 1 KG | 1,46 | 1,46 | 1,41 | 1,42 | 1,47 | 1,45 | 1,47 | 1,46 | 1,46 | 1,47 | 1,46 | 1,46 | 1,47 |
| Kuohukerma | 2 DL | 0,91 | 0,91 | 0,90 | 0,91 | 0,91 | 0,89 | 0,92 | 0,92 | 0,92 | 0,92 | 0,92 | 0,91 | 0,93 |
| Kasvisrasvasekoite | 250 ML | 1,00 | 1,00 | 1,00 | 1,01 | 1,00 | 1,00 | 1,00 | 1,00 | 1,00 | 1,00 | 1,00 | 1,00 | 1,00 |
| Vili | 200 G | 0,34 | 0,33 | 0,34 | 0,34 | 0,34 | 0,34 | 0,34 | 0,34 | 0,34 | 0,34 | 0,34 | 0,34 | 0,34 |
| Kermaviili | 200 G | 0,51 | 0,50 | 0,50 | 0,50 | 0,50 | 0,50 | 0,50 | 0,51 | 0,51 | 0,51 | 0,51 | 0,51 | 0,51 |
| Ranskankerma | 200 G | 1,27 | 1,26 | 1,26 | 1,26 | 1,26 | 1,26 | 1,26 | 1,27 | 1,27 | 1,27 | 1,27 | 1,28 | 1,28 |
| Maitorahka | 250 G | 0,99 | 0,99 | 1,00 | 0,99 | 0,98 | 0,98 | 0,98 | 0,99 | 0,98 | 0,99 | 0,99 | 0,98 | 0,99 |
| Äidinmaidonkorvike | 2 DL | 0,33 | 0,33 | 0,33 | 0,33 | 0,32 | 0,32 | 0,32 | 0,33 | 0,33 | 0,33 | 0,33 | 0,33 | 0,34 |
| Jälkiruokavanukas | 120 G | 0,39 | 0,39 | 0,39 | 0,39 | 0,39 | 0,40 | 0,40 | 0,39 | 0,39 | 0,40 | 0,39 | 0,40 | 0,39 |
| Kananmunat | 1 KG | 2,36 | 2,38 | 2,37 | 2,36 | 2,37 | 2,41 | 2,36 | 2,35 | 2,36 | 2,36 | 2,35 | 2,32 | 2,30 |
| Meijerivoi | 500 G | 2,46 | 2,47 | 2,45 | 2,47 | 2,48 | 2,46 | 2,48 | 2,47 | 2,47 | 2,47 | 2,48 | 2,45 | 2,41 |
| Talousmargariini | 500 G | 1,18 | 1,19 | 1,19 | 1,20 | 1,19 | 1,17 | 1,18 | 1,18 | 1,18 | 1,18 | 1,19 | 1,17 | 1,16 |
| Jääkaappimargariini | 400 G | 1,18 | 1,19 | 1,19 | 1,18 | 1,19 | 1,19 | 1,19 | 1,18 | 1,18 | 1,16 | 1,15 | 1,17 | 1,17 |
| Kevytmargariini | 400 G | 1,29 | 1,29 | 1,29 | 1,29 | 1,29 | 1,29 | 1,29 | 1,30 | 1,29 | 1,30 | 1,30 | 1,30 | 1,30 |
| Voi-kasviöljyseos | 400 G | 2,04 | 2,07 | 2,06 | 2,06 | 2,07 | 2,03 | 2,03 | 2,03 | 2,03 | 2,03 | 2,03 | 2,02 | 2,01 |
| Rypsiöljy | 1 L | 2,85 | 2,85 | 2,85 | 2,85 | 2,85 | 2,85 | 2,86 | 2,85 | 2,85 | 2,85 | 2,84 | 2,85 | 2,84 |
| Oliiviöljy | 1 L | 8,44 | 8,33 | 8,37 | 8,39 | 8,52 | 8,49 | 8,54 | 8,51 | 8,49 | 8,39 | 8,44 | 8,38 | 8,41 |
| Appelsiini | 1 KG | 1,48 | 1,08 | 1,16 | 1,35 | 1,41 | 1,48 | 1,70 | 1,73 | 1,70 | 1,65 | 1,64 | 1,56 | 1,26 |
| Mandariini | 1 KG | 1,96 | 1,94 | 2,11 | 2,07 | 2,08 | 1,92 | 1,92 | 2,22 | 2,28 | 2,08 | 1,70 | 1,49 | 1,66 |
| Banaani | 1 KG | 1,67 | 1,73 | 1,79 | 1,79 | 1,85 | 1,66 | 1,70 | 1,70 | 1,61 | 1,53 | 1,49 | 1,53 | 1,64 |
| Omena | 1 KG | 1,74 | 1,59 | 1,60 | 1,63 | 1,64 | 1,70 | 1,71 | 1,93 | 2,03 | 1,89 | 1,72 | 1,75 | 1,73 |
| Rypäleet | 1 KG | 3,33 | 4,27 | 3,83 | 2,88 | 3,59 | 4,21 | 4,15 | 4,03 | 2,75 | 2,27 | 2,24 | 2,21 | 3,54 |
| Jälkiruokakeitto | 1 L | 1,68 | 1,68 | 1,68 | 1,68 | 1,69 | 1,68 | 1,68 | 1,68 | 1,68 | 1,67 | 1,68 | 1,68 | 1,68 |
| Rusinat | 250 G | 1,10 | 1,10 | 1,10 | 1,10 | 1,09 | 1,10 | 1,11 | 1,10 | 1,10 | 1,11 | 1,11 | 1,08 | 1,07 |
| Jäävuoorisalaatti | 1 KG | 2,68 | 3,79 | 1,96 | 3,44 | 2,95 | 3,09 | 2,27 | 2,57 | 1,94 | 2,41 | 2,38 | 2,93 | 2,40 |

TILASTOKESKUS KULUTTAJAHINTATILASTO, VUODEN 2004 KESKIHINNAT, KOKO MAA

| HYÖDYKKEEN NIMI | MÄÄRÄ | KESKIHINTA | | | | | | | | | | | | |
|----------------------|----------------|---------------|-------|-------|--------|-------|-------|-------|-------|-------|-------|-------|--------|-------|
| | | KOKO VUOSI | tammi | helmi | maalis | huhti | touko | kesä | heinä | elo | syys | loka | marras | joulu |
| Ruukkusalaatti | 1 KPL | 0,89 | 0,97 | 1,01 | 0,96 | 0,92 | 0,90 | 0,91 | 0,80 | 0,80 | 0,82 | 0,83 | 0,85 | 0,93 |
| Kukkakaali | 1 KG | 3,12 | 3,78 | 3,11 | 4,43 | 3,68 | 3,57 | 3,78 | 1,56 | 1,55 | 2,03 | 2,80 | 3,21 | 3,97 |
| Tomaatti | 1 KG | 2,94 | 3,34 | 3,68 | 3,79 | 3,65 | 2,23 | 1,46 | 1,97 | 1,96 | 3,02 | 3,10 | 3,32 | 3,76 |
| Kurkku | 1 KG | 2,76 | 3,82 | 3,35 | 3,50 | 2,26 | 1,56 | 1,27 | 2,12 | 2,23 | 3,05 | 3,35 | 3,55 | 3,04 |
| Paprika | 1 KG | 4,52 | 4,69 | 4,71 | 5,06 | 5,37 | 5,85 | 4,55 | 4,12 | 3,44 | 4,98 | 3,47 | 3,46 | 4,59 |
| Pakastevihannekset | 250 G | 0,69 | 0,69 | 0,69 | 0,70 | 0,69 | 0,69 | 0,69 | 0,69 | 0,69 | 0,69 | 0,68 | 0,69 | 0,69 |
| Tomaattisäilyke | 400 G | 0,47 | 0,47 | 0,47 | 0,47 | 0,47 | 0,47 | 0,47 | 0,47 | 0,46 | 0,46 | 0,47 | 0,47 | 0,47 |
| Porkkana | 1 KG | 1,27 | 1,04 | 1,06 | 1,11 | 1,21 | 1,33 | 1,31 | 2,24 | 1,50 | 1,20 | 1,14 | 1,07 | 1,08 |
| Sipuli | 1 KG | 1,10 | 1,11 | 1,11 | 1,16 | 1,26 | 1,36 | 1,19 | 1,11 | 1,38 | 1,14 | 0,85 | 0,76 | 0,72 |
| Tuore herkkusieni | 1 KG | 10,98 | 11,55 | 11,43 | 11,46 | 11,27 | 10,88 | 10,80 | 10,63 | 10,72 | 10,78 | 10,70 | 10,72 | 10,85 |
| Maustekurkut | 1 KG | 5,07 | 5,08 | 5,07 | 5,03 | 5,06 | 5,09 | 5,03 | 5,05 | 5,08 | 5,05 | 5,08 | 5,09 | 5,07 |
| Italiansalaatti | 400 G | 1,53 | 1,55 | 1,57 | 1,56 | 1,55 | 1,55 | 1,54 | 1,54 | 1,51 | 1,50 | 1,52 | 1,51 | 1,51 |
| Lasten purkkiruoka | 125 G | 0,83 | 0,83 | 0,83 | 0,83 | 0,83 | 0,83 | 0,83 | 0,83 | 0,83 | 0,83 | 0,84 | 0,84 | 0,83 |
| Ruokaperuna | 1 KG | 0,72 | 0,65 | 0,68 | 0,68 | 0,69 | 0,73 | 0,76 | 0,84 | 0,75 | 0,71 | 0,71 | 0,71 | 0,71 |
| Ranskalaiset perunat | 500 G | 0,90 | 0,90 | 0,90 | 0,91 | 0,90 | 0,91 | 0,90 | 0,91 | 0,91 | 0,91 | 0,90 | 0,90 | 0,90 |
| Perunalastut | 200 G | 1,72 | 1,74 | 1,71 | 1,72 | 1,72 | 1,72 | 1,70 | 1,71 | 1,72 | 1,73 | 1,75 | 1,73 | 1,70 |
| Hienosokeri | 1 KG | 1,07 | 1,08 | 1,08 | 1,08 | 1,07 | 1,08 | 1,07 | 1,05 | 1,06 | 1,07 | 1,07 | 1,07 | 1,07 |
| Hunaja | 500 G | 4,33 | 4,31 | 4,31 | 4,31 | 4,31 | 4,32 | 4,33 | 4,33 | 4,33 | 4,33 | 4,37 | 4,37 | 4,37 |
| Marmeladi | 300 G | 1,53 | 1,54 | 1,53 | 1,54 | 1,53 | 1,52 | 1,54 | 1,53 | 1,53 | 1,52 | 1,53 | 1,53 | 1,51 |
| Suklaalevy | 100 G | 0,86 | 0,87 | 0,87 | 0,86 | 0,87 | 0,86 | 0,86 | 0,87 | 0,86 | 0,85 | 0,86 | 0,85 | 0,85 |
| Suklaapatukka | 50 G | 0,64 | 0,66 | 0,65 | 0,64 | 0,64 | 0,63 | 0,63 | 0,63 | 0,63 | 0,63 | 0,63 | 0,64 | 0,63 |
| Karamelliaski | 21 G | 0,55 | 0,56 | 0,56 | 0,56 | 0,55 | 0,55 | 0,55 | 0,55 | 0,55 | 0,55 | 0,55 | 0,55 | 0,55 |
| Makeispussi | 95 G | 0,96 | 0,96 | 0,96 | 0,96 | 0,95 | 0,96 | 0,96 | 0,96 | 0,96 | 0,95 | 0,95 | 0,95 | 0,95 |
| Kermajäätelö | 1 L | 1,35 | 1,38 | 1,37 | 1,38 | 1,35 | 1,36 | 1,36 | 1,34 | 1,33 | 1,33 | 1,32 | 1,34 | 1,34 |
| Jäätelötuutti | 65 G | 0,65 | 0,64 | 0,65 | 0,64 | 0,65 | 0,65 | 0,64 | 0,65 | 0,65 | 0,66 | 0,66 | 0,66 | 0,66 |
| Kasvisrasvajäätelö | 1 L | 1,23 | 1,25 | 1,25 | 1,26 | 1,23 | 1,24 | 1,22 | 1,23 | 1,22 | 1,22 | 1,23 | 1,23 | 1,23 |
| Gourmet-jäätelö | 1 L | 4,80 | 4,77 | 4,75 | 4,79 | 4,79 | 4,76 | 4,77 | 4,77 | 4,79 | 4,83 | 4,85 | 4,84 | 4,88 |
| Liemitiiviste | 132 G / 12 KPL | 1,66 | 1,67 | 1,65 | 1,66 | 1,66 | 1,66 | 1,66 | 1,66 | 1,66 | 1,65 | 1,66 | 1,65 | 1,65 |
| Sinappi | 125 G | 1,02 | 1,02 | 1,02 | 1,02 | 1,02 | 1,02 | 1,02 | 1,02 | 1,02 | 1,02 | 1,01 | 1,01 | 1,00 |
| Tomaattikastike | 1 KG | 3,22 | 3,23 | 3,24 | 3,25 | 3,24 | 3,23 | 3,22 | 3,19 | 3,18 | 3,22 | 3,22 | 3,23 | 3,22 |
| Salaattikastike | 500 G | 3,06 | 3,07 | 3,07 | 3,06 | 3,07 | 3,01 | 3,02 | 3,03 | 3,04 | 3,08 | 3,08 | 3,09 | 3,09 |
| Maustepippuri | 23 G | 1,15 | 1,16 | 1,15 | 1,15 | 1,15 | 1,14 | 1,14 | 1,15 | 1,15 | 1,15 | 1,16 | 1,16 | 1,15 |
| Jauhettu kaneli | 22 G | 0,71 | 0,71 | 0,71 | 0,71 | 0,71 | 0,71 | 0,70 | 0,71 | 0,71 | 0,71 | 0,71 | 0,71 | 0,71 |
| Suola | 1 KG | 0,73 | 0,73 | 0,73 | 0,73 | 0,73 | 0,73 | 0,73 | 0,73 | 0,73 | 0,73 | 0,73 | 0,73 | 0,73 |
| Curry | 35 G | 1,12 | 1,12 | 1,12 | 1,12 | 1,12 | 1,12 | 1,11 | 1,11 | 1,12 | 1,12 | 1,12 | 1,12 | 1,12 |
| Hernekeittopurkki | 400 G | 0,83 | 0,82 | 0,82 | 0,82 | 0,82 | 0,82 | 0,83 | 0,83 | 0,83 | 0,83 | 0,83 | 0,83 | 0,84 |
| Pussikeitto | 57 G | 1,08 | 1,09 | 1,08 | 1,08 | 1,08 | 1,07 | 1,08 | 1,08 | 1,08 | 1,08 | 1,08 | 1,07 | 1,07 |
| Hiiva | 50 G | 0,17 | 0,17 | 0,17 | 0,17 | 0,17 | 0,17 | 0,17 | 0,17 | 0,17 | 0,17 | 0,17 | 0,17 | 0,17 |
| Kahvipaketti | 500 G | 2,19 | 2,16 | 2,09 | 2,14 | 2,21 | 2,22 | 2,19 | 2,22 | 2,19 | 2,24 | 2,22 | 2,23 | 2,21 |
| Tee | 25 PSS | 1,45 | 1,43 | 1,43 | 1,43 | 1,44 | 1,46 | 1,45 | 1,45 | 1,45 | 1,45 | 1,45 | 1,45 | 1,45 |
| Kaakao | 500 G | 2,90 | 2,89 | 2,91 | 2,90 | 2,91 | 2,88 | 2,91 | 2,89 | 2,91 | 2,91 | 2,89 | 2,90 | 2,89 |
| Kivennäisvesi | 1 L | 1,09 | 1,08 | 1,09 | 1,10 | 1,10 | 1,09 | 1,09 | 1,10 | 1,09 | 1,08 | 1,09 | 1,09 | 1,10 |
| Kasvisuutejuoma | 1 L | 1,23 | 1,22 | 1,21 | 1,23 | 1,24 | 1,22 | 1,24 | 1,23 | 1,23 | 1,24 | 1,24 | 1,24 | 1,24 |
| Appelsiinilimonadi | 1 L | 1,19 | 1,18 | 1,19 | 1,19 | 1,20 | 1,18 | 1,19 | 1,18 | 1,19 | 1,19 | 1,20 | 1,20 | 1,20 |
| Sekamehutiiviste | 1 L | 1,38 | 1,37 | 1,37 | 1,36 | 1,37 | 1,38 | 1,38 | 1,38 | 1,37 | 1,39 | 1,38 | 1,39 | 1,38 |
| Appelsiinitäysmehu | 1 L | 0,88 | 0,89 | 0,89 | 0,89 | 0,90 | 0,89 | 0,89 | 0,88 | 0,88 | 0,87 | 0,87 | 0,87 | 0,87 |

TILASTOKESKUS KULUTTAJAHINTATILASTO, VUODEN 2004 KESKIHINNAT, KOKO MAA

| HYÖDYKKEEN NIMI | MÄÄRÄ | KESKIHINTA | | | | | | | | | | | | |
|----------------------------------------------------------|----------------|------------|---------|---------|---------|---------|---------|---------|---------|---------|---------|---------|---------|---------|
| | | KOKO VUOSI | tammi | helmi | maalis | huhti | touko | kesä | heinä | elo | syys | loka | marras | joulu |
| ALKOHOLIJUOMAT, TUPAKKA | | | | | | | | | | | | | | |
| Koskenkorva | 0.5 L | 10,06 | 14,35 | 14,35 | 9,20 | 9,20 | 9,20 | 9,20 | 9,20 | 9,20 | 9,20 | 9,20 | 9,20 | 9,20 |
| Lapin Kultu IV A | 330 ML | 1,28 | 1,44 | 1,44 | 1,25 | 1,25 | 1,25 | 1,25 | 1,25 | 1,25 | 1,25 | 1,25 | 1,25 | 1,25 |
| Marlboro punainen soft | 20 KPL | 4,00 | 4,00 | 4,00 | 4,00 | 4,00 | 4,00 | 4,00 | 4,00 | 4,00 | 4,00 | 4,00 | 4,00 | 4,00 |
| ASUMINEN, VESI, SÄHKÖ, KAASU JA MUUT POLTTOAINEET | | | | | | | | | | | | | | |
| Vap.rah. 2 h+k keskim.vuokra | €/M2 / KK | 8,93 | 9,14 | 9,14 | 9,14 | 9,14 | 9,14 | 9,14 | 8,72 | 8,72 | 8,72 | 8,72 | 8,72 | 8,72 |
| Kerrostalokaksion keskim. hinta | €/M2 | 1500,00 | 1456,00 | 1456,00 | 1456,00 | 1492,00 | 1492,00 | 1492,00 | 1533,00 | 1533,00 | 1533,00 | 1519,00 | 1519,00 | 1519,00 |
| Vaparaahoitteisen asunnon korko | % | 3,43 | 3,55 | 3,51 | 3,49 | 3,45 | 3,41 | 3,40 | 3,41 | 3,41 | 3,40 | 3,40 | 3,39 | 3,37 |
| As.oy:n keskim.hoitovastike | €/M2 / KK | 2,35 | 2,32 | 2,32 | 2,32 | 2,32 | 2,32 | 2,32 | 2,37 | 2,37 | 2,37 | 2,37 | 2,37 | 2,37 |
| Sähkö | KWH | 0,09 | 0,09 | 0,09 | 0,09 | 0,09 | 0,09 | 0,09 | 0,09 | 0,09 | 0,09 | 0,09 | 0,09 | 0,09 |
| Kevyt polttoöljy | l | 0,44 | 0,39 | 0,36 | 0,40 | 0,41 | 0,43 | 0,43 | 0,45 | 0,48 | 0,48 | 0,56 | 0,49 | 0,45 |
| KALUSTEET, KOTITALOUSKONEET JA YLEINEN KODINHOITO | | | | | | | | | | | | | | |
| Hehkulamppu | 1 KPL | 0,66 | 0,67 | 0,67 | 0,66 | 0,66 | 0,66 | 0,66 | 0,66 | 0,66 | 0,66 | 0,66 | 0,66 | 0,65 |
| Konetiskiaine | 1 KG | 2,85 | 2,86 | 2,82 | 2,83 | 2,86 | 2,84 | 2,84 | 2,83 | 2,83 | 2,84 | 2,84 | 2,85 | 2,90 |
| Pyykinpesuaine | 1 KG | 3,76 | 3,79 | 3,77 | 3,77 | 3,77 | 3,75 | 3,75 | 3,72 | 3,75 | 3,77 | 3,77 | 3,77 | 3,77 |
| Astianpesuaine | 1 L | 3,18 | 3,20 | 3,19 | 3,20 | 3,18 | 3,17 | 3,16 | 3,19 | 3,18 | 3,18 | 3,19 | 3,18 | 3,19 |
| Yleispuhdistusaine | 1 L | 2,85 | 2,85 | 2,88 | 2,88 | 2,87 | 2,85 | 2,84 | 2,82 | 2,82 | 2,83 | 2,82 | 2,85 | 2,83 |
| Talouspaperi | 4 RLL | 2,43 | 2,43 | 2,44 | 2,43 | 2,44 | 2,44 | 2,43 | 2,43 | 2,44 | 2,43 | 2,43 | 2,42 | 2,43 |
| Leivinpaperi | 20 M RLL | 2,25 | 2,24 | 2,25 | 2,25 | 2,25 | 2,24 | 2,26 | 2,27 | 2,27 | 2,26 | 2,24 | 2,26 | 2,25 |
| Muovikassit, roskapussit | 1 KPL | 0,15 | 0,14 | 0,14 | 0,14 | 0,14 | 0,14 | 0,14 | 0,15 | 0,15 | 0,15 | 0,15 | 0,15 | 0,15 |
| Tiskiharja | 1 KPL | 1,09 | 1,08 | 1,10 | 1,10 | 1,09 | 1,09 | 1,08 | 1,08 | 1,09 | 1,09 | 1,09 | 1,09 | 1,09 |
| TERVEYS | | | | | | | | | | | | | | |
| Kondomit | 5 KPL / PAKK. | 3,50 | 3,44 | 3,43 | 3,44 | 3,43 | 3,48 | 3,50 | 3,52 | 3,53 | 3,54 | 3,55 | 3,56 | 3,57 |
| Haavalaastari | 28 KPL / PAKK. | 2,30 | 2,32 | 2,31 | 2,30 | 2,30 | 2,30 | 2,31 | 2,29 | 2,28 | 2,28 | 2,29 | 2,30 | 2,30 |
| LIIKENNE | | | | | | | | | | | | | | |
| 95 E | 1 L | 1,14 | 1,06 | 1,08 | 1,10 | 1,12 | 1,19 | 1,16 | 1,17 | 1,17 | 1,17 | 1,20 | 1,16 | 1,13 |
| 98 E | 1 L | 1,17 | 1,09 | 1,11 | 1,13 | 1,15 | 1,21 | 1,19 | 1,20 | 1,20 | 1,19 | 1,23 | 1,19 | 1,15 |
| Diesel | 1 L | 0,84 | 0,78 | 0,78 | 0,79 | 0,80 | 0,83 | 0,81 | 0,82 | 0,86 | 0,87 | 0,92 | 0,92 | 0,92 |
| Junamatka 200km, meno-paluu | | 47,20 | 47,20 | 47,20 | 47,20 | 47,20 | 47,20 | 47,20 | 47,20 | 47,20 | 47,20 | 47,20 | 47,20 | 47,20 |
| Pääkaupunkiseudun 30 päivän matkakortti | 1 KK | 70,30 | 70,30 | 70,30 | 70,30 | 70,30 | 70,30 | 70,30 | 70,30 | 70,30 | 70,30 | 70,30 | 70,30 | 70,30 |
| Linja-automatka 200km, meno-paluu | | 43,82 | 42,90 | 42,90 | 44,00 | 44,00 | 44,00 | 44,00 | 44,00 | 44,00 | 44,00 | 44,00 | 44,00 | 44,00 |
| Taksimatka 5km päivällä | | 9,45 | 9,45 | 9,45 | 9,45 | 9,45 | 9,45 | 9,45 | 9,45 | 9,45 | 9,45 | 9,45 | 9,45 | 9,45 |
| Lentomatka Hki-Kuopio-Hki | | 129,43 | 120,79 | 103,51 | 118,63 | 138,07 | 120,79 | 125,11 | 131,59 | 125,11 | 142,39 | 142,39 | 142,39 | 142,39 |

INDEKSITÄULUKKO

| | IV/2004 | Vuosi muutos % |
|-------------------------------------------------------------------|---------------|----------------|
| Asuntojen hintaindeksi 2000 = 100 | 123.3 | 5.8 |
| Julkisten menojen hintaindeksi | | |
| Valtiontalous 1995 = 100* | 111.9 | 2.7 |
| Kuntatalous 2000 = 100* | 113.5 | 3.4 |
| Ansiotasoindeksi 2000=100* | | |
| Yhteensä | 117.4 | 3.2 |
| Kuukausipalkat | 117.7 | 3.4 |
| Tuntipalkat | 116.4 | 2.7 |
| | Helmikuu 2005 | Vuosi muutos % |
| Kuluttajahintaindeksi 2000 = 100 | 105.6 | 0.2 |
| Elintarvikkeet ja alkoholittomat juomat | 110.9 | 1.4 |
| Asuminen, lämpö ja valo | 107.8 | 2.8 |
| Liikenne | 102.8 | 2.0 |
| Kulttuuri ja vapaa-aika | 108.0 | -0.2 |
| Elinkustannusindeksi 1951:10 = 100 | 1 585 | |
| Maatalouden tuotantovälineiden ostohintaindeksi 2000=100** | 108.0 | 2.7 |
| Maatalouden tuottajahintaindeksi 2000=100** | 99.7 | -3.2 |
| Tukkuhintaindeksi 2000 = 100 | 99.6 | 2.2 |
| DA Elintarvikkeet, juomat ja tupakka | 97.6 | -4.6 |
| 232 Öljytuotteet | 102.6 | 11.0 |
| 27 Perusmetallit | 114.9 | 16.0 |
| DK Koneet ja laitteet | 105.5 | 3.5 |
| DL Sähköiset tuotteet ja optiset laitteet | 72.5 | -4.1 |
| DM Kulkuneuvot | 104.4 | 1.0 |
| E Sähkö, kaasua, lämpö ja vesi | 130.3 | -2.9 |
| Vientihintaindeksi 2000 = 100 | 87.4 | 1.7 |
| DD Puutavara ja puutuotteet | 97.9 | 3.6 |
| 21 Selluloosa, paperi ja paperituotteet | 87.9 | 0.0 |
| 27 Perusmetallit | 113.1 | 9.8 |
| 28 Metallituotteet | 110.5 | 4.7 |
| DK Koneet ja laitteet | 101.1 | 1.2 |
| DL Sähkötekniset tuotteet ja optiset laitteet | 61.8 | -5.6 |
| Tuontihintaindeksi 2000 = 100 | 99.6 | 5.8 |
| 27 Perusmetallit | 115.4 | 13.1 |
| DK Koneet ja laitteet | 103.4 | 3.0 |
| DL Sähkötekniset tuotteet ja optiset laitteet | 83.6 | -1.6 |
| DM Kulkuneuvot | 106.2 | 0.9 |
| Teollisuuden tuottajahintaindeksi 2000 = 100 | 93.8 | 1.5 |
| Kotimarkkinoiden perushintaindeksi 2000 = 100 | 101.5 | 3.0 |
| Rakennuskustannusindeksi 2000 = 100 | 110.1 | 4.2 |
| Työpanokset | 109.8 | 2.5 |
| Tarvikepanokset | 112.6 | 6.2 |
| Maarakennuskustannusindeksi 2000 = 100 | 113.8 | 4.5 |
| Metsäalan konekustannusindeksi 2000 = 100 | 111.9 | 5.5 |
| Maarakennusalan konekustannusindeksi 2000 = 100 | 110.7 | 7.7 |
| Kuorma-autoliikenteen kustannusindeksi 2000 = 100 | 113.0 | 6.3 |
| Linja-autoliikenteen kustannusindeksi 2000 = 100 | 112.9 | 5.0 |
| Taksiliikenteen kustannusindeksi, 2000 = 100*** | 112.8 | 3.2 |
| Invataksiliikenteen kustannusindeksi, 2000 = 100*** | 113.2 | 3.1 |
| Sairaankuljetusliikenteen hintaindeksi, 2000 = 100*** | 111.4 | 3.0 |

* Ennakkotieto

** Tammikuu

*** Joulukuu

Postitus

2 Ik kirje

| |
|------------------------------------------------------------|
| Port Payé Finlande 126676 Suomen Posti Oyj |
|------------------------------------------------------------|

SVT *Suomen virallinen tilasto*
Finlands officiella statistik
Official Statistics of Finland

LISÄTIETOJA

Ilkka Hemmilä/Palkat
Timo Koskimäki/Hinnat
(09) 17 341

Tilastokeskus, myyntipalvelu
PL 4C
00022 TILASTOKESKUS
puh. (09) 1734 2011
faksi (09) 1734 2500
myynti@tilastokeskus.fi
www.tilastokeskus.fi

Statistikcentralen, försäljning
PB 4C
00022 Statistikcentralen
tfn (09) 1734 2011
fax (09) 1734 2500
myynti@stat.fi
www.stat.fi

Statistics Finland, Sales Services
P.O.Box 4C
FIN-00022 Statistics Finland
Finland
Tel + 358-9-1734 2011
Fax +358-9-1734 2500
myynti@stat.fi
www.stat.fi

KÄYNTIOSOITE

Työpajankatu 13
00580 HELSINKI

ISSN 0784-8374/Palkat
ISSN 0789-2462/Hinnat
Tuotenumero 9943
H