

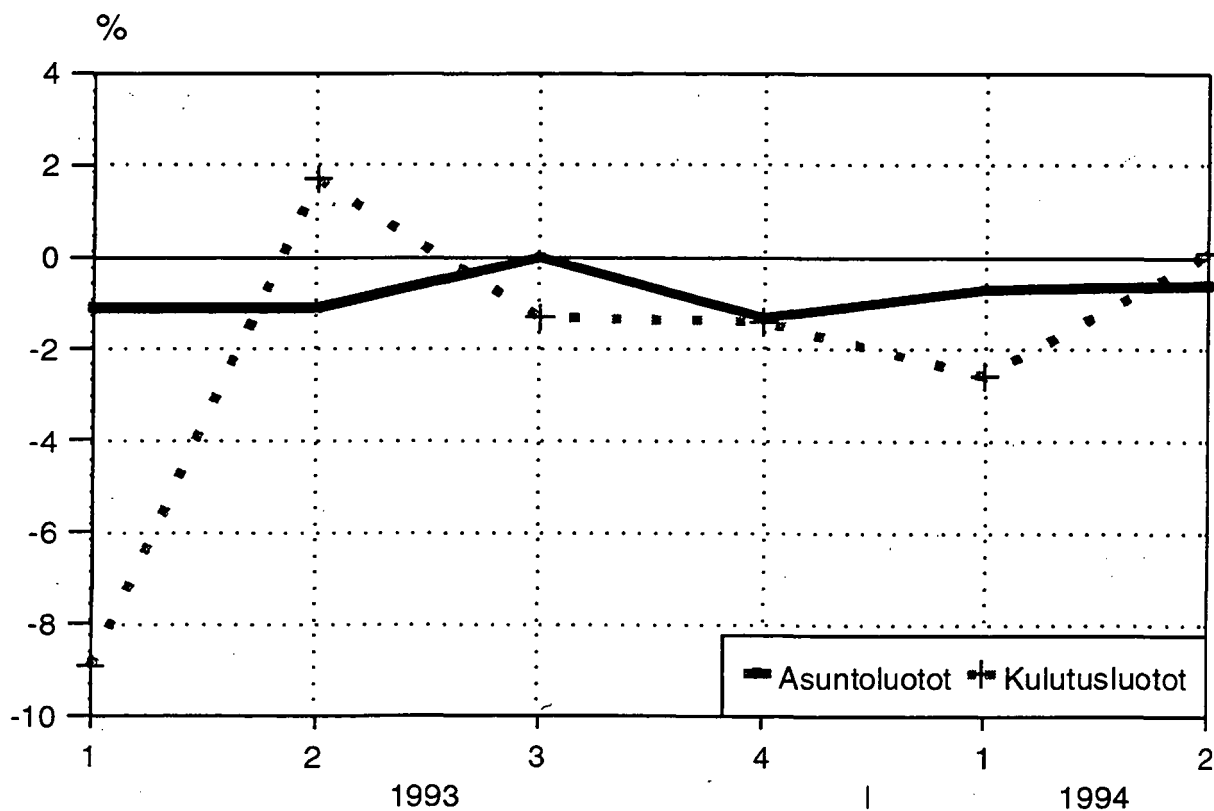
Luottokanta

Kreditbeståndet

1994, 2. neljännes - 2 a kvartalet

25.10.1994

KOTITALOUKSIEN ASUNTO- JA KULUTUSLUOTTOJEN MUUTOS (Ml. Vapaa-ajan asunnot)



Sisällysluettelo

	Sivu
Asetelmat.....	I
Kuviot.....	II
Taulukot	
<hr/>	
1. Luotonanto vaaderyhmittäin	
1.1 Luotonanto neljänneksittäin.....	1
1.2 Luotonsaajasektoreittain	
1.3 Luotonsaajatoimialoittain	
2. Uudet luotot neljänneksen aikana	
2.1 Luotonantaja- ja luotonsaajasektoreittain.....	4
2.3 Luotonantajasektoreittain ja luotonsaajatoimialoittain	
3. Luottokanta neljänneksen lopussa	
3.1 Luotonantaja- ja luotonsaajasektoreittain.....	6
3.2 Luotonantajasektoreittain ja luotonsaajatoimialoittain	
4. Joukkovelkakirjalainat	
4.1 Neljänneksittäin.....	8
4.2 Luotonantajasektoreittain ja liikkeeseen laskijan sektorin mukaan	
4.3 Luotonantajasektoreittain ja liikkeeseen laskijan toimialan mukaan	
5. Asunto- ja kulutusluotot	
5.1 Neljänneksittäin.....	11
5.2 Asuntoluottokanta luotonantaja- ja luotonsaaja-sektorin mukaan	
5.2.1 Uudet asuntoluotot luotonantaja - ja luotonsaaja-sektorin mukaan	
5.3 Kotitalouksien asunto- ja kulutusluottokanta luotonantaja- ja luotonsaajasektoreittain	
5.3.1 Kotitalouksien uudet asunto- ja kulutusluotot	
9. Ulkomailta Suomeen myönnetyt pitkäaikaiset luotot vaade-ryhmittäin ja luotonsaajasektoreittain neljänneksen lopussa	16

Tilastossa ei julkaista toistaiseksi pankkiryhmäkohtaista luotonantotietoa. Tiedot julkaistaan entiseen tapaan sen jälkeen kun Suomen Säästöpankin siirto vastaanottaja-pankkeihin on toteutunut.

Asetelma 1.
Rahoituslaitosten, valtion ja sosiaaliturvarahastojen luottokantaa neljänneksen lopussa
(M% = prosenttimuutos edellisestä neljänneksestä, R% = rakenneprosentti)

Luotonsaajat:	1/1993		2/1993		3/1993		4/1993		1/1994		2/1994							
	Milj. mk	M%	Milj. mk	R%	Milj. mk	M%	Milj. mk	R%	Milj. mk	M%	Milj. mk	R%						
Yritykset	317279	0.7	41.6	310535	-2.1	41.5	306779	-1.2	41.0	288486	-6.0	40.3	276288	-4.2	39.6	266808	-3.4	38.5
Rahoituslaitokset	72403	-0.2	9.5	67658	-6.6	9.0	67034	-0.9	9.0	58033	-13.4	8.1	54689	-5.8	7.8	54017	-1.2	7.8
Julkisyhteisöt	59244	5.6	7.8	62017	4.7	8.3	64463	3.9	8.6	69038	7.1	9.6	70614	2.3	10.1	77996	10.5	11.3
Voittoa tav.romat yhteisöt	56493	0.2	7.4	56419	-0.1	7.5	57147	1.3	7.6	56979	-0.3	8.0	58295	2.3	8.3	58543	0.4	8.4
Kotitaloudet	214914	-2.3	28.2	212439	-1.2	28.4	211577	-0.4	28.3	207794	-1.8	29.0	204202	-1.7	29.2	202430	-0.9	29.2
Ulkomaat	42469	12.4	5.6	39295	-7.5	5.3	40487	3.0	5.4	35760	-11.7	5.0	34467	-3.6	4.9	33099	-4.0	4.8
Kalkkiaan	762803	0.6	100.0	748363	-1.9	100.0	747486	-0.1	100.0	716090	-4.2	100.0	698555	-2.4	100.0	692893	-0.8	100.0
Luotonanto yleisölle	615120	-0.3	80.6	605311	-1.6	80.9	601197	-0.7	80.4	578646	-3.8	80.8	563432	-2.6	80.7	552099	-2.0	79.7

Asetelma 2.

Uusien luottojen nostot neljänneksen aikana

Luotonsaajat:	2/1992		3/1992		4/1992		1/1993		2/1993		3/1993		4/1993		1/1994		2/1994	
	Milj. mk	M%	Milj. mk	M%	Milj. mk	M%	Milj. mk	M%	Milj. mk	M%	Milj. mk	M%	Milj. mk	M%	Milj. mk	M%	Milj. mk	M%
Yritykset	24343	-8.1	23830	-2.1	30195	26.7	23476	16.9	17018	-38.0	21278	25.0	17237	-19.0	17080	-0.9	17808	37.0
Rahoituslaitokset	57913	-9.8	39824	-31.2	37193	-6.6	6896	9.7	10530	39.2	11909	13.1	9206	-22.7	12608	37.0	12608	37.0
Julkisyhteisöt	3910	-21.5	9287	137.5	4537	-51.1	5804	11.3	7999	23.8	17584	119.6	19815	12.8	18692	-5.7	18692	-5.7
Voittoa tav.romat yhteisöt	2536	-8.1	1871	-26.2	3427	83.2	2038	-40.5	2179	6.9	1830	-16.0	2397	31.0	2156	-10.1	2139	-0.8
Kotitaloudet	12112	4.3	10993	-9.2	13181	19.9	9370	-28.9	13617	45.3	14218	-1.0	14072	-1.2	13901	11.2	13901	11.2
Ulkomaat	8413	-30.9	8847	5.2	8132	-8.1	8313	2.2	6161	-25.9	6087	-1.2	6170	1.4	10014	62.3	7022	-29.9
Kalkkiaan	109226	-10.7	94652	-13.3	96665	2.1	55897	-42.2	63410	13.4	57682	-9.0	73390	27.2	70930	-3.4	71442	0.7
Luotonanto yleisölle	41524	-4.4	38004	-8.5	48383	27.3	36359	-24.9	44701	22.9	33704	-24.6	39307	16.6	32961	-16.1	33805	2.6

Asetelma 3.

Asuntoluottokanta neljänneksen lopussa, ilman vapaa-ajan asuntoluottoja

Luotonsaajat:	1/1993		2/1993		3/1993		4/1993		1/1994		2/1994							
	Milj. mk	M%	Milj. mk	R%	Milj. mk	M%	Milj. mk	R%	Milj. mk	M%	Milj. mk	R%						
Yritykset	6717	-7.8	3.8	7421	10.5	4.2	7323	-1.3	4.1	8179	11.7	4.6	8232	0.6	4.6	8408	2.1	4.7
Rahoituslaitokset	641	-2.7	0.4	597	-6.9	0.3	388	-35.0	0.2	544	40.2	0.3	613	12.7	0.3	538	-12.2	0.3
Julkisyhteisöt	3000	-1.6	1.7	3008	0.3	1.7	3049	1.4	1.7	3144	3.1	1.8	3219	2.4	1.8	3236	0.5	1.8
Voittoa tav.romat yhteisöt	43622	0.8	24.6	44222	1.4	25.0	45177	2.2	25.5	45474	0.7	25.7	48326	6.3	26.9	48747	0.9	27.2
Kotitaloudet	123061	-1.1	69.5	121611	-1.2	68.8	121546	-0.1	68.5	119933	-1.3	67.7	119066	-0.7	66.3	118034	-0.9	66.0
Kalkkiaan	177040	-1.0	100.0	176857	-0.1	100.0	177483	0.4	100.0	177272	-0.1	100.0	179456	1.2	100.0	178963	-0.3	100.0

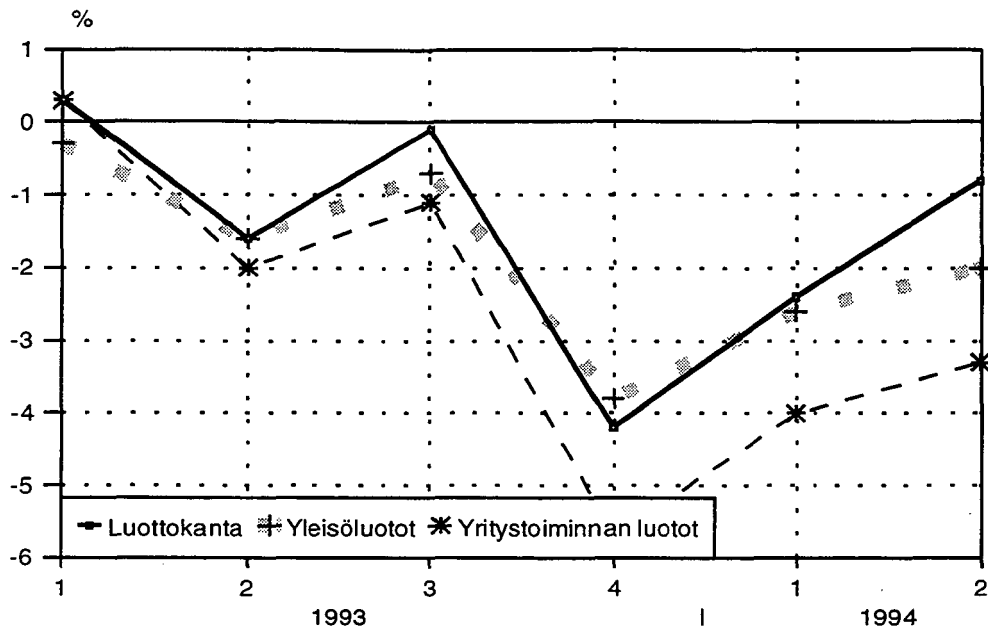
Asetelma 4.

Uudet asuntoluotot neljänneksen aikana, ilman vapaa-ajan asuntoluottoja

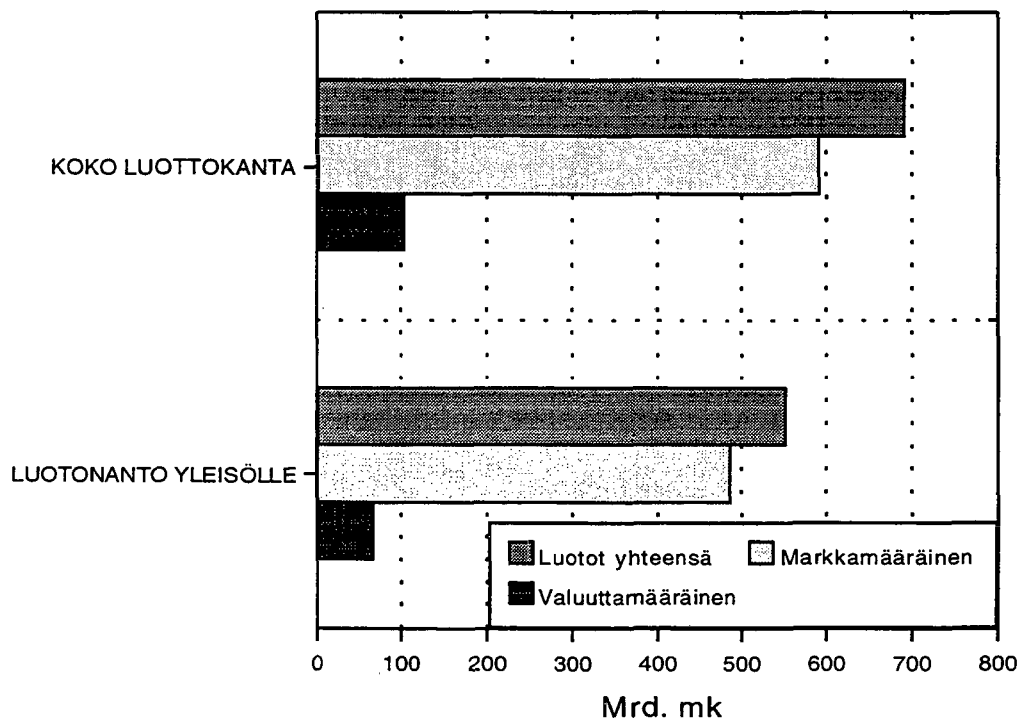
Luotonsaajat:	2/1992		3/1992		4/1992		1/1993		2/1993		3/1993		4/1993		1/1994		2/1994	
	Milj. mk	M%	Milj. mk	M%	Milj. mk	M%	Milj. mk	M%	Milj. mk	M%	Milj. mk	M%	Milj. mk	M%	Milj. mk	M%	Milj. mk	M%
Yritykset	340	22.1	265	-22.1	367	38.8	326	-11.2	679	108.3	260	-61.7	1258	383.8	822	-34.7	256	-68.9
Rahoituslaitokset	13	141.5	1	-96.1	9	x	39	333.3	3	-92.3	5	66.7	202	x	24	-88.1	5	-79.2
Julkisyhteisöt	88	-36.9	93	5.8	145	55.7	75	-48.2	69	-8.0	81	17.4	59	-27.2	47	-20.3	47	0.0
Voittoa tav.romat yhteisöt	1658	-22.9	1370	-17.4	2262	65.1	1643	-24.0	1651	0.5	1417	-14.2	1660	17.1	1691	1.9	1675	-0.9
Kotitaloudet	5248	17.4	4583	-12.7	5602	22.2	3697	-34.0	5425	46.7	6159	13.5	5909	-4.1	5055	-14.5	5854	15.8
Kalkkiaan	7346	4.3	6310	-14.1	8385	32.9	5781	-31.1	7826	35.4	7922	14.7	9088	14.7	7640	-15.9	7837	2.6

x = muutosprosentti suurempi kuin 999,9

LUOTTOKANNAN KEHITYS



LUOTTOKANTA 2. NELJÄNNE 1994



Tilastokeskus - Luottokantatilasto

II neljännes 1994

Uudet luotot neljänneksen aikana ja kanta neljänneksen lopussa vaateittain ja luotonantajasektoreittain, Milj. mk

Taulu 1.2

Vaateet:	Markkamääräinen						Valuuttamääräinen						Kalkkiaan			
	Antolainaus		Valtion varoista välilliset		Sijoitusomaisuusjoukko-veikkirijat		Luotot yhteensä		Antolainaus		Sijoitusomaisuusjoukko-veikkirijat		Luotot yhteensä		Uudet	Luotto-kanta
	Uudet	Kanta	Uudet	Kanta	Ostot	Kanta	Uudet	Kanta	Uudet	Kanta	Ostot	Kanta	Uudet	Kanta	Uudet	Luotto-kanta
Luotonantajasektorit:																
1 Yhteisöyritykset:	12150	187916	5	92	957	20793	13111	208801	3962	57716	7	292	3968	58008	17080	266808
11 Julkiset yritykset	176	21938	-	0	180	4442	356	26380	421	7134	-	176	421	7310	777	33690
12 Yksityiset ulkom. yritt.	76	1994	-	-	-	114	76	2108	34	1112	-	-	34	1112	111	3220
13 Yksityiset suom. yritt.	11898	163985	5	91	776	16238	12680	180314	3506	49469	7	116	3513	49585	16192	229899
2 Rahoituslaitokset:	10958	24533	89	6679	1210	17495	12257	48707	351	4896	-	413	351	5309	12608	54017
21 Suomen Pankki	-	66	-	-	-	-	-	66	-	-	-	-	-	-	-	66
221 Liikepankit	1	1336	89	6635	309	1946	399	9917	-	188	-	321	-	509	399	10426
222 Säästöpankit	0	90	-	-	8	206	8	296	40	674	-	-	40	674	48	969
223 Osuuspankit	4663	4384	-	-	101	724	4764	5108	-	34	-	-	-	34	4764	5142
24 Vakuutuslaitokset	314	1588	-	0	1	1	315	1589	-	71	-	-	-	71	315	1660
25 Muut yks. rah.lait.	5931	10672	-	44	362	8941	6293	19657	309	3354	-	4	309	3358	6602	23016
26 Muut juuk.rah.lait.	48	6394	-	-	327	5575	375	11970	2	576	-	88	2	664	377	12633
27 Ulkomaal. rah.lait.	1	2	-	-	102	102	103	104	-	-	-	-	-	-	103	104
3 Julkisyhteisöt:	547	17419	377	15164	17572	37557	18496	70140	122	7185	74	670	197	7856	18692	77996
31 Valtio	3	855	-	-	17504	35055	17507	35910	48	1959	74	670	123	2629	17630	38539
321+322 Kaupungit ja muut kun.	433	15121	377	15164	67	2427	876	32712	74	4907	-	-	74	4907	950	37619
323 Kuntayhtymät	111	1411	-	-	-	75	111	1485	-	320	-	-	-	320	111	1805
324 Ahvenanmaan maak.h.	1	31	-	-	-	-	1	31	-	-	-	-	-	-	1	31
33 Sosiaaliturvarahastot	0	2	-	-	-	-	0	2	-	-	-	-	-	-	0	2
4 Voittoa tav:ttomat yht.	1921	56273	191	867	6	132	2118	57272	21	1271	-	-	21	1271	2139	58543
42 Valtionkirjot	7	308	-	0	-	7	7	315	-	86	-	-	-	86	7	401
44 Asuntoyht. yhteensä:	1646	48508	190	836	-	40	1837	49384	16	703	-	-	16	703	1853	50087
441+442 Asunto-oyt ja -osuusk.	650	10302	-	12	-	15	650	10329	-	213	-	-	-	213	650	10542
443+444 Asuinkiinteistöyhtiöt	963	36894	190	821	-	25	1153	37739	16	475	-	-	16	475	1169	38214
445 Muut asuntoyhteisöt	33	1312	-	4	-	0	33	1316	-	15	-	-	-	15	33	1332
49 Muut voittoa tavott.	268	7457	0	30	6	85	274	7573	5	482	-	-	5	482	279	8055
5 Kotitaloudet:	13021	180505	788	20995	-	-	13808	201500	93	931	-	-	93	931	13901	202430
51 Elink.harj. kotitaloudet	1508	27307	445	5268	-	-	1953	32575	46	521	-	-	46	521	1999	33096
54 Paikansaajakotitaloudet	10819	138740	320	15309	-	-	11139	154049	45	389	-	-	45	389	11183	154437
59 Muut kotitaloudet	694	14458	23	418	-	-	717	14876	2	21	-	-	2	21	718	14896
6 Ulkomaat	940	4263	-	-	48	309	989	4571	3694	24760	2340	3767	6034	28528	7022	33099
1-6 Kaikkiaan	39538	470908	1449	43797	19792	76287	60779	590992	8243	96759	2420	5143	10664	101902	71442	692893
Siitä: Luotonanto yleisölle	27637	441256	983	21979	1029	23427	29649	486662	4149	65144	7	292	4156	65436	33805	552099

Markka-antolainauksen uudet luotot eivät sisällä sekkiuottoja eikä vekseleitä.
Markka-antolainauksen kanta sisältää sekkiuottoja ja vekseleitä.

Tilastokeskus - Luotokantatilasto

II neljännes 1994

Uudet luotot neljänneksen aikana ja kanta neljänneksen lopussa vaateittain ja luotonsaajatoimialoitain, Milj. mk

Taulu 1.3

Vaateet:	Markkamääräinen						Valuuttamääräinen						Kalkkiaan				
	Antolainaus		Valtion varolista välitetyt		Sijoitusomaisuusjoukko-vekkakirjat		Luotot yhteensä		Antolainaus		Sijoitusomaisuusjoukko-vekkakirjat		Luotot yhteensä		Uudet	Luotto-kanta	
	Uudet	Kanta	Uudet	Kanta	Ostot	Kanta	Uudet	Kanta	Uudet	Kanta	Ostot	Kanta	Uudet	Kanta			
Luotonsaajatoimialat:																	
00	Erilt. elinkeino toiminta	839	3761	0	12	-	2278	839	6051	-	-	-	239	1392	1078	7443	
A	Maatalous, kala- ja riistat	979	17039	445	5073	-	4	1424	22116	-	-	-	19	300	1443	22416	
B	Meisätalous	98	2443	2	28	-	7	100	2478	-	-	-	14	134	114	2611	
C	Kaivos- ja kaivann. toim.	53	977	0	10	11	35	64	1022	-	-	6	4	170	69	1198	
D	Teollisuus	3725	66701	1	101	416	9412	4142	76215	7	239	1594	1587	25732	5735	102186	
E	Energia ja vesihuolto	120	5252	-	1	18	343	138	5596	-	43	56	56	2648	194	8287	
F	Rakentaminen	1526	15796	0	36	44	824	1570	16656	-	-	-	175	3401	1745	20057	
G	Kauppa	2572	35966	1	32	181	1223	2754	37221	-	4	1214	1214	9875	3968	47100	
H	Majoitus- ja ravits.toim.	320	5027	0	23	62	228	382	5278	-	-	-	47	987	429	6265	
I	Kuljetus	680	13894	0	18	20	154	700	14067	-	-	-	176	2431	876	16498	
J	Tietoliikenne	8	1252	-	0	-	-	8	1252	-	-	-	3	198	11	1450	
L	Kiint., puht.- ja vuokr.p	1587	29731	0	5	161	4335	1748	34072	-	-	-	353	6222	2101	40293	
M	Tekn. paiv. ja paiv.l-ei.	838	10906	-	4	25	1842	863	12752	-	-	-	52	2684	915	15436	
O	Koulutus ja tutkimus	27	643	-	0	-	4	27	647	-	-	-	3	506	30	1153	
P	Terv. ja sosiaalipaiv.	69	1490	0	7	-	11	69	1507	-	-	-	20	509	88	2017	
R	Virkistys ja kultt. toim.	85	2290	-	3	-	41	85	2335	-	0	-	13	570	98	2905	
S	Järj.- ja uskonnoll. t.	13	521	-	0	-	-	13	521	-	-	-	2	78	15	599	
T	Muut palvelut	119	1533	0	4	19	52	139	1589	-	-	-	31	401	170	1990	
00... T Kaikkiaan		13658	215223	450	5359	957	20793	15065	241375	7	292	4014	4008	58237	19079	299904	

Tilastokeskus - Luottokantatilasto

II neljännes 1994

Uudet luotot luotonantajasektoreiltain ja luotonantajasektoreittain neljänneksen aikana, Milj. mk

Taulu 2.1

Luotonantajasektori:	2	21	22	24	25	26	27	3	31	32	33	2...3
Luotonantajasektorit:	Rahoitus- laitokset	Suomen Pankki	Talletus- pankit yhteensä *)	Vakuutus- laitokset	Muut yks.	Muut julk. rah.lait.	Ulkom. rah.lait.	Julkis- yhteisöt	Valtio	Kunnat; valtion varolista	Sosiaalikaikkiaan turva- rahasot	
Luotonantajasektorit:												
1 Yhteisöyritykset:	16992	-	11031	1983	3052	753	173	88	82	-	6	17080
11 Julkiset yritykset	776	-	608	139	6	22	-	1	1	-	-	777
12 Yksityiset ulkomaalaisten yritykset	111	-	98	-	1	0	12	-	-	-	-	111
13 Yksityiset suomalaisten yritykset	16105	-	10325	1843	3044	731	162	87	81	-	6	16192
2 Rahoituslaitokset:	12519	-	10650	1310	485	73	1	89	89	-	-	12608
21 Suomen Pankki	-	-	-	-	-	-	-	-	-	-	-	-
221 Liikepankit	310	-	4	306	-	-	-	-	-	-	-	-
222 Säästöpankit	48	-	47	1	-	-	-	89	89	-	-	399
223 Osuuspankit	4764	-	4708	57	-	-	-	-	-	-	-	48
24 Vakuutuslaitokset	315	-	0	313	2	-	-	-	-	-	-	315
25 Muut yksityiset rahoituslaitokset	6602	-	5840	216	482	63	-	-	-	-	-	6602
26 Muut julkiset rahoituslaitokset	377	-	51	316	-	10	-	-	-	-	-	377
27 Ulkomaalaisten rahoituslaitokset	103	-	-	102	-	-	1	-	-	-	-	103
3 Julkisyhteisöt:	18274	-	3530	14106	64	575	-	418	418	-	-	18692
31 Valtio	17630	-	3376	13919	-	335	-	-	-	-	-	17630
321+322 Kaupungit ja muut kunnat	532	-	117	174	29	213	-	418	418	-	-	950
323 Kuntayhtymät	111	-	36	13	35	27	-	-	-	-	-	111
324 Arvennamaan maakuntahallinto	1	-	1	-	-	-	-	-	-	-	-	1
33 Sosiaaliturvarahasot	0	-	0	-	-	-	-	-	-	-	-	0
4 Voittoa tavoittelemattomat yhteisöt:	1256	-	671	428	134	24	-	883	692	190	-	2139
42 Valtionkirjot	7	-	5	1	0	-	-	-	-	-	-	7
44 Asuntoyhteisöt yhteensä:	1038	-	503	402	119	14	-	815	625	190	-	1853
441+442 Asunto-osakeyhtiöt ja -osuuuskunnat	596	-	301	183	105	7	-	55	55	-	-	650
443+444 Asuin-kiinteistöyhtiöt	437	-	197	219	14	7	-	732	542	190	-	1169
445 Muut asuntoyhteisöt	5	-	5	-	-	-	-	28	28	-	-	33
49 Muut voittoa tavoittelemattomat	211	-	163	24	14	10	-	68	68	-	-	279
5 Kotitaloudet:	13697	3	9886	59	3514	85	150	204	18	186	-	13901
51 Elinkeinonharjoittajien kotitaloudet	1986	-	1839	3	66	78	-	13	13	-	-	1999
54 Pakansaajakotitaloudet	10995	3	7342	50	3442	7	150	189	4	184	-	11183
59 Muut kotitaloudet	716	-	705	6	5	-	-	2	-	2	-	718
6 Ulkomaat	7002	-	3255	184	243	2782	539	20	20	-	-	7022
1-6 Kaikkiaan	69740	3	39022	18069	7491	4292	863	1702	1319	377	6	71442
Siltä: Luotonanto yleisölle	32589	3	21741	2656	6764	1102	323	1216	834	377	6	33805

*) Suomen Säästöpankki Oy:n myynnistä johtuen ei voida julkaista pankkien ryhmätason tietoja.

Tilastokeskus - Luottokantatilasto
 Luottokanta luotonantajasektoreittain ja luotonantajasektoreittain neljänneksen lopussa, Milj. mk
 Taulu 3.1

II neljännes 1994

	2	21	22	24	25	26	27	3	31	32	33	2...3
Luotonantajasektorit:	Rahoitus- laitokset	Suomen Pankki	Talletus- pankit yhteensä	Vakuutus- laitokset	Muut yks. rah.lait.	Muut julk. rah.lait.	Ulkom. rah.lait.	Julkis- yhteisöt	Valtio	Kunnat; valtion varoista	Sosiaalikaik- turva- rahasot	
Luotonantajasektorit:												
Luotonantajasektorit:												
1 Yhteisöyritykset:	263881	3200	134833	88239	17274	20096	240	2927	2795	2	131	266808
11 Julkiset yritykset	32725	2890	7129	16136	1765	4787	19	964	878	-	86	33690
12 Yksityiset ulkomaalaisten yritykset	3219	1	335	505	95	2227	57	1	1	-	-	3220
13 Yksityiset suomalaisten yritykset	227936	309	127369	71598	15414	13082	164	1962	1916	2	45	229899
2 Rahoituslaitokset:	45416	5912	23003	13741	2120	621	20	8601	8601	-	-	54017
21 Suomen Pankki	66	-	-	66	-	-	-	-	-	-	-	66
221 Liikepankit	3790	529	400	2708	61	92	-	6636	6636	-	-	10426
222 Säästöpankit	966	-	791	79	96	-	4	4	4	-	-	969
223 Osuuspankit	5142	-	4488	589	65	-	-	-	-	-	-	5142
24 Vakuutuslaitokset	1638	-	111	1521	7	-	-	22	22	-	-	1660
25 Muut yksityiset rahoituslaitokset	22971	291	15886	4774	1892	111	17	45	45	-	-	23016
26 Muut julkiset rahoituslaitokset	10739	5092	1328	3902	0	417	1894	1894	1894	-	-	12633
27 Ulkomaalaisten rahoituslaitokset	104	-	-	102	-	-	2	-	-	-	-	104
3 Julkisyhteisöt:	59992	-	9809	38622	2808	8753	-	18004	17978	25	-	77996
31 Valtio	38539	-	3278	30701	300	4260	-	-	-	-	-	38539
321+322 Kaupungit ja muut kunnat	19636	-	6051	7151	2272	4163	-	17983	17957	25	-	37619
323 Kuntayhtymät	1784	-	479	740	235	330	-	21	21	-	-	1805
324 Ahvenanmaan maakuntahallinto	31	-	-	30	1	-	-	-	-	-	-	31
33 Sosiaaliturahasot	2	-	2	0	-	-	-	-	-	-	-	2
4 Voittoa tavoittelemattomat yhteisöt:	23070	-	14065	6677	1900	428	-	35473	34609	863	-	58543
42 Valtionkiriot	374	-	195	35	122	21	-	27	27	0	-	401
44 Asuntoyhteisöt yhteensä:	17736	-	10979	5168	1279	311	-	32351	31515	836	-	50087
441+442 Asunto-osakeyhtiöt ja -osuuskunnat	8086	-	5143	2235	634	74	-	2456	2445	11	-	10542
443+444 Asuinkiinteistöyhtiöt	9500	-	5705	2927	631	237	-	28714	27893	821	-	38214
445 Muut asuntoyhteisöt	151	-	131	6	14	-	-	1181	1177	4	-	1332
49 Muut voittoa tavoittelemattomat	4960	-	2892	1474	499	96	-	3095	3067	27	-	8055
5 Kotitaloudet:	185986	119	174490	1967	8739	560	111	16445	2197	14248	-	202430
51 Elinkeinonharjoittajien kotitaloudet	31374	-	29923	390	643	417	-	1723	1723	0	-	33096
54 Paikansääjakotitaloudet	139939	119	129991	1518	8057	143	111	14498	474	14025	-	154437
59 Muut kotitaloudet	14673	-	14575	58	39	0	-	224	0	223	-	14896
6 Ulkomaat	32357	-	15205	1865	1965	13131	191	742	742	-	-	33099
1-6 Kaikkiaan	610702	9230	371405	151111	34805	43589	562	82192	66922	15139	131	692893
Siitä: Luotonanto yleisölle	494389	3319	329918	104804	30421	25577	351	57710	42440	15139	131	552099

Tilastokeskus - Luottokantatilasto
 Luottokanta luotonantajasektoreittain ja luotonsaajatoimialoittein neljänneksen lopussa, Milj. mk
 Taulu 3.2

II neljännes 1994

Luotonantajasektorit:	2	21	22	24	25	26	27	3	31	32	33	2...3
Luotonsaajatoimialat:	Rahoitus- laitokset	Suomen Pankki	Talletus- pankit yhteensä	Vakuutus- laitokset	Muut yks. rah.lait.	Muut julk. rah.lait.	Ulkom. rah.lait.	Julkis- yhteisöt	Valtio	Kunnat; valtion varolista	Sosiaali- turva- raha- stot	2...3
00	7443	37	5878	813	658	14	43	-	-	-	-	7443
A	21741	-	20606	522	316	297	-	675	675	0	-	22416
B	1340	-	705	421	188	26	-	1271	1271	-	-	2611
C	1084	-	626	327	63	68	-	114	114	-	-	1198
D	101043	3011	37158	42787	4327	13617	143	1143	1052	-	91	102186
E	8195	57	4510	3050	386	171	21	92	92	-	0	8287
F	19566	-	13882	4637	960	86	-	492	490	1	-	20057
G	47011	59	28017	15042	3510	374	10	89	72	-	17	47100
H	6255	-	3713	1906	218	413	5	10	10	-	-	6265
I	16354	35	7018	4786	785	3731	-	144	144	-	-	16498
J	1386	-	172	997	20	178	19	64	64	-	-	1450
L	39997	-	25109	8418	5524	946	-	296	295	1	-	40293
M	15224	-	11631	2778	463	352	-	211	211	-	-	15436
O	1150	-	749	296	78	27	-	3	3	-	-	1153
P	2015	-	1348	591	59	17	-	2	2	-	-	2017
R	2882	-	1770	738	190	184	-	23	23	-	-	2905
S	599	-	201	377	19	3	-	-	-	-	-	599
T	1968	-	1663	142	153	9	-	22	0	-	22	1990
00...T Kalkkiaan	295254	3200	164756	88629	17917	20513	240	4650	4517	2	131	299904

Rahoituslaitosten, valtion ja sosiaaliturvarahastojen hallussa pitämät sijoitusomaisuusjoukkovelkakirjat, Milj. mk
Taulu 4.1

	Markkamääräinen			Valuuttamääräinen			Kaikkiaan				
	Ostot	Myyntit ja kuoletukset	Kanta	Ostot	Myyntit ja kuoletukset	Edellisestä: kurssi- muutokset	Kanta	Ostot	Myyntit ja kuoletukset	Edellisestä: kurssi- muutokset	Kanta
2 Rahoituslaitokset											
II/1993	11319	..	1) 62115	666	982	X)	6700	11984	68815
III/1993	7910	6407	63618	1143	774	139	7069	9053	7181	139	70687
IV/1993	18115	15353	66380	591	790	60	6870	18707	16144	60	73250
I/1994	20296	19359	67317	5644	6850	-301	5663	25940	26210	-301	72980
II/1994	19786	12151	74952	2420	2941	-167	5143	22206	15091	-167	80095
3 Julkisyhteisöt											
II/1993	-	54	1471	-	-	-	-	-	54	-	1471
III/1993	-	25	1446	-	-	-	-	-	25	-	1446
IV/1993	-	24	1422	-	-	-	-	-	24	-	1422
I/1994	6	48	1380	-	-	-	-	6	48	-	1380
II/1994	6	51	1335	-	-	-	-	6	51	-	1335
2+3 Kaikkiaan											
II/1993	11319	..	63586	666	982	-199	6700	11984	70286
III/1993	7910	6432	65064	1143	774	139	7069	9053	7206	139	72133
IV/1993	18115	15377	67802	591	790	60	6870	18707	16168	60	74672
I/1994	20302	19407	68697	5644	6850	-301	5663	25946	26258	-301	74360
II/1994	19792	12202	76287	2420	2941	-167	5143	22212	15142	-167	81430

.. = Tietoa ei saatavilla

1) Kirjaukäytäntöjen muutosten johdosta kuoletuksia ei voida laskea.

X) Sektoriirtymien johdosta laskennalliset kuoletukset eivät täsmää.

Tilastokeskus - Luottokantatilasto

II neljännes 1994

Rahoituslaitosten, valtion ja sosiaaliturvarahastojen hallussa pitämät sijoitusomaisuusjoukkovekikirjat liikkeeseen laskijan sektorin mukaan neljänneksen lopussa, Milj. mk

Taulu 4.2

Hallussa pitäjä:	2	21	22	24	25	26	27	3	31	32	33	2...3
	Raholus- laitokset	Suomen Pankki	Talletus- pankit yhteensä	Vakuutus- laitokset	Muut yks. rah.lait.	Muut Julk. rah.lait.	Ulkom. rah.lait.	Julkis- yhteisöt	Valtio	Kunnat; valtion varolista	SosiaaliKaikkiaan turva- rahasot	
Liikkeeseen laskija:												
1 Yhteisöyritykset:	20994	2678	14116	3378	738	84	-	91	-	-	91	21085
11 Julkiset yritykset	4532	2600	977	711	192	53	-	85	-	-	85	4618
12 Yksityiset ulkomaalaisten yritykset	114	-	75	36	-	3	-	-	-	-	-	114
13 Yksityiset suomalaisten yritykset	16348	78	13064	2632	547	28	-	6	-	-	6	16354
2 Rahoituslaitokset:	16665	924	6471	8296	809	164	-	1244	1244	-	-	17909
21 Suomen Pankki	-	-	-	-	-	-	-	-	-	-	-	-
221 Liikepankit	2267	291	290	1621	61	5	-	-	-	-	-	2267
222 Säästöpankit	206	-	47	74	86	-	-	-	-	-	-	206
223 Osuuspankit	724	-	97	573	54	-	-	-	-	-	-	724
24 Vakuutuslaitokset	1	-	-	1	-	-	-	-	-	-	-	1
25 Muut yksityiset rahoituslaitokset	8945	273	5724	2291	609	49	-	-	-	-	-	8945
26 Muut julkiset rahoituslaitokset	4420	360	314	3635	-	110	-	1244	1244	-	-	5663
27 Ulkomaalaisten rahoituslaitokset	102	-	-	102	-	-	-	-	-	-	-	102
3 Julkisyhteisöt:	38227	-	3545	31732	467	2483	-	-	-	-	-	38227
31 Valtio	35726	-	2926	30056	300	2443	-	-	-	-	-	35726
321+322 Kaupungit ja muut kunnat	2427	-	587	1656	143	40	-	-	-	-	-	2427
323 Kuntayhtymät	75	-	32	20	23	-	-	-	-	-	-	75
324 Ahvenanmaan maakuntahallinto	-	-	-	-	-	-	-	-	-	-	-	-
33 Sosiaaliturvarahastot	-	-	-	-	-	-	-	-	-	-	-	-
4 Voittoja tavoittelemattomat yhteisöt:	132	-	79	21	32	-	-	-	-	-	-	132
42 Valtionkiriot	7	-	-	3	4	-	-	-	-	-	-	7
44 Asuntoyhteisöt yhteensä:	40	-	30	10	-	-	-	-	-	-	-	40
441+442 Asunto-osakeyhtiöt ja -osuuskunnat	15	-	6	9	-	-	-	-	-	-	-	15
443+444 Asuinkiinteistöyhtiöt	25	-	24	1	-	-	-	-	-	-	-	25
445 Muut asuntoyhteisöt	0	-	0	-	-	-	-	-	-	-	-	0
49 Muut voittoja tavoittelemattomat	85	-	49	8	28	-	-	-	-	-	-	85
5 Kotitaloudet:	-	-	-	-	-	-	-	-	-	-	-	-
51 Elinkeinoharjoittajien kotitaloudet	-	-	-	-	-	-	-	-	-	-	-	-
54 Palkansaajakotitaloudet	-	-	-	-	-	-	-	-	-	-	-	-
59 Muut kotitaloudet	-	-	-	-	-	-	-	-	-	-	-	-
6 Ulkomaat	4076	-	1653	1814	-	609	-	-	-	-	-	4076
1-6 Kaikkiaan	80095	3602	25864	45243	2046	3339	-	1335	1244	-	91	81430
Siiä: Luotonanto yleisölle	23628	2678	14814	5076	937	124	-	91	-	-	91	23719

Rahoituslaitosten, valtion ja sosiaaliturvarahastojen hallussa pitämät sijoitusomaisuusjoukkovelkakirjat liikkeeseen laskijan toimialan mukaan neljänneksen lopussa, Milj. mk

Taulu 4.3

Hallussa pitäjä:	2	21	22	24	25	26	27	3	31	32	33	2...3
	Rahoitus-	Suomen	Talletus-	Vakuutus-	Muut	Muut	Ulkom.	Julkis-	Valtio	Kunnat; Sosiaaliturva-	Kaikkiaan	
	laitokset	Pankki	pankit	laitokset	yks.	julk.	rah.lait.	yhteisöt	Varallisuus	valtion	raha-	
			yhhteensä	laitokset	rah.lait.	rah.lait.			varallisuus	varallisuus	rahastot	
Liikkeeseen laskija:												
00	2278	-	2075	128	64	10	-	-	-	-	-	2278
A	4	-	-	4	-	-	-	-	-	-	-	4
B	7	-	-	7	-	-	-	-	-	-	-	7
C	41	-	4	37	-	-	-	-	-	-	-	41
D	9560	2618	4863	1837	189	52	-	91	-	-	91	9651
E	385	-	264	95	27	-	-	-	-	-	-	385
F	824	-	714	105	-	5	-	-	-	-	-	824
G	1227	59	882	245	34	7	-	-	-	-	-	1227
H	228	-	125	92	11	-	-	-	-	-	-	228
I	154	-	117	37	-	-	-	-	-	-	-	154
J	-	-	-	-	-	-	-	-	-	-	-	-
L	4335	-	3455	481	399	-	-	-	-	-	-	4335
M	1842	-	1556	277	-	10	-	-	-	-	-	1842
O	4	-	1	3	-	-	-	-	-	-	-	4
P	11	-	-	11	-	-	-	-	-	-	-	11
R	41	-	31	-	10	-	-	-	-	-	-	41
S	-	-	-	-	-	-	-	-	-	-	-	-
T	52	-	29	20	3	-	-	-	-	-	-	52
00...T Kaikkiaan	20994	2678	14116	3378	738	84	-	91	-	-	91	21085

Tilastokeskus - Luottokantatilasto II/93 - II/94
 Asunto- ja kulutusluotot neljänneksittäin, Milj. mk
 Taulu 5.1

Tarkempi käyttötarkoitus:	Asuin- raken- nukset	Osakkeet ja osuudet	Vapaa- ajan asunnot	Asunto- luotot yhteensä	Opinto- lainat	Kulutus- luotot	Kulutus- luotot yhteensä
Luottokanta							
Uudet luotot	5160	2667	227	8053	116	5812	5929
Laskennalliset kuolelutukset	4211	3798	470	8479	239	5033	5272
Luottokanta II/1993	110319	66539	2466	179323	12110	28167	40277
Uudet luotot	5106	2816	189	8111	410	5736	6146
Laskennalliset kuolelutukset	3964	3333	235	7532	471	6208	6679
Luottokanta III/1993	111461	66022	2420	179902	12049	27695	39744
Uudet luotot	6141	2947	119	9207	277	5650	5927
Laskennalliset kuolelutukset	4766	4533	180	9477	315	6177	6492
Luottokanta IV/1993	112836	64436	2359	179632	12011	27167	39178
Uudet luotot	4893	2747	111	7751	562	5160	5722
Laskennalliset kuolelutukset	2154	3300	648	6103	506	6224	6730
Luottokanta I/1994	115574	63882	1822	181278	12067	26103	38170
Uudet luotot	5076	2762	269	8107	126	5687	5813
Laskennalliset kuolelutukset	4479	3851	284	5475	5759
Luottokanta II/1994	116170	62793	2592	181555	11909	26315	38224

.. = Tietoa ei saatavilla

Taulu 5.2

	2	21	22	24	25	26	27	3	31	32	33	2...3
Luotonantajasektorit:	Rahoitus- laitokset	Suomen Pankki	Talletus- pankit yhteensä	Vakuutus- laitokset	Muut yks. rah.lait.	Muut julk. rah.lait.	Ulkom. rah.lait.	Julkis- yhteisöt	Vaitio	Kunnat; valtion varoiista	Sosiaaliturva- rahoitukset	2...3
Luotonantajasektorit:												
1 Yhteisöryitykset	8337	-	5360	2090	692	196	-	681	679	2	-	9018
Asuinrakennukset	5648	-	2958	1970	557	163	-	382	380	2	-	6030
Osakkeet ja osuudet	2080	-	1806	120	134	20	-	299	299	-	-	2379
Vapaa-ajan asunnot	610	-	596	0	0	14	-	-	-	-	-	610
2 Rahoituslaitokset	512	-	163	342	7	-	-	28	28	-	-	539
Asuinrakennukset	417	-	145	266	6	-	-	27	27	-	-	444
Osakkeet ja osuudet	93	-	16	76	1	-	-	1	1	-	-	94
Vapaa-ajan asunnot	1	-	1	-	-	-	-	-	-	-	-	1
3 Julkisyhteisöt	706	-	427	96	103	80	-	2657	2632	25	-	3363
Asuinrakennukset	494	-	282	90	80	43	-	2329	2304	25	-	2823
Osakkeet ja osuudet	86	-	40	7	23	16	-	328	328	-	-	414
Vapaa-ajan asunnot	127	-	106	-	-	21	-	-	-	-	-	127
4 Voittoa tavoittelemattomat yht.	13699	-	8480	4137	750	332	-	35301	34438	863	-	49000
Asuinrakennukset	12431	-	7354	4099	670	308	-	34716	33853	863	-	47148
Osakkeet ja osuudet	1015	-	874	38	81	22	-	585	585	-	-	1600
Vapaa-ajan asunnot	253	-	252	-	-	1	-	-	-	-	-	253
5 Kotitaloudet	105361	119	101472	1175	2552	17	26	14274	26	14248	-	119635
Asuinrakennukset	50857	28	48949	477	1399	-	4	8869	24	8845	-	59726
Osakkeet ja osuudet	52902	91	50942	694	1135	17	22	5405	2	5403	-	58307
Vapaa-ajan asunnot	1601	-	1581	3	17	-	-	-	-	-	-	1601
1...5 Kaikkiaan	128614	119	115901	7840	4103	625	26	52941	37802	15139	-	181555
Asuinrakennukset	69847	28	59687	6902	2712	514	4	46323	36587	9736	-	116170
Osakkeet ja osuudet	56176	91	53678	935	1374	76	22	6618	1215	5403	-	62793
Vapaa-ajan asunnot	2592	-	2535	3	17	36	-	-	-	-	-	2592

Tilastokeskus - Luottokantatilasto
 Uudet asuntoluotot luotonantajasektoreittain ja luotonsaajasektoreittain neljänneksen aikana, Mljj. mk
 Taulu 5.2.1

II neljännes 1994

Luotonantajasektori:	2	21	22	24	25	26	27	3	31	32	33	2...3
Luotonsaajasektori:	Rahoitus- laitokset	Suomen Pankki	Talletus- pankit yhteensä	Vakuutus- laitokset	Muut yks. rah.lait.	Muut juuk. rah.lait.	Uikom. rah.lait.	Julkis- yhteisöt	Valtio	Kunnat; valtion varolista	Sosiaalikaikkiaan turva- rahasot	2...3
1 Yhteisöyritykset	263	-	204	54	5	-	-	28	28	-	-	291
Asuinrakennukset	132	-	92	35	5	-	-	28	28	-	-	160
Osakkeet ja osuudet	96	-	78	19	-	-	-	0	0	-	-	97
Vapaa-ajan asunnot	35	-	35	-	-	-	-	-	-	-	-	35
2 Rahoituslaitokset	6	-	4	-	2	-	-	-	-	-	-	6
Asuinrakennukset	2	-	0	-	2	-	-	-	-	-	-	2
Osakkeet ja osuudet	3	-	3	-	-	-	-	-	-	-	-	3
Vapaa-ajan asunnot	1	-	1	-	-	-	-	-	-	-	-	1
3 Julkisyhteisöt	7	-	-	6	-	1	-	41	41	-	-	48
Asuinrakennukset	5	-	-	5	-	-	-	32	32	-	-	37
Osakkeet ja osuudet	1	-	-	1	-	-	-	10	10	-	-	10
Vapaa-ajan asunnot	1	-	-	-	-	1	-	-	-	-	-	1
4 Voittoa tavoittelemattomat yht.	802	-	306	358	117	21	-	883	692	190	-	1684
Asuinrakennukset	711	-	217	357	116	21	-	839	649	190	-	1550
Osakkeet ja osuudet	82	-	80	1	1	-	-	43	43	-	-	125
Vapaa-ajan asunnot	9	-	9	-	-	-	-	-	-	-	-	9
5 Kotitaloudet	5891	3	5776	41	68	0	4	186	-	186	-	6077
Asuinrakennukset	3200	0	3148	15	35	-	1	127	-	127	-	3327
Osakkeet ja osuudet	2468	3	2406	25	31	0	3	59	-	59	-	2527
Vapaa-ajan asunnot	223	-	222	0	1	-	-	-	-	-	-	223
1...5 Kaikkiaan	6969	3	6289	458	192	23	4	1138	762	377	-	8107
Asuinrakennukset	4050	0	3457	413	158	21	1	1026	709	317	-	5076
Osakkeet ja osuudet	2650	3	2566	45	33	0	3	112	53	59	-	2762
Vapaa-ajan asunnot	269	-	266	0	1	1	-	-	-	-	-	269

Tilastokeskus - Luottokantatilasto
 Il neljännes 1994
 Kotitalouksien asunto- ja kulutusluottokanta luotonantajasektoreittain neljänneksen lopussa, Milj. mk

Taulu 5.3

	2	21	22	24	25	26	27	3	31	32	33	2...3
Luotonantajasektorit:	Rahoitus- laitokset	Suomen Pankki	Talletus- pankit yhteensä	Vakuutus- laitokset	Muut yks. rah.lait.	Muut julk. rah.lait.	Uikom. rah.lait.	Julkis- yhteisöt	Vaitio	Kunnat; valtion varojista	Sosiaalikaikkiaan turva- rahasot	
Luotonantajasektorit:												
Luotonantajasektorit:												
5 Kotitaloudet	143584	119	133795	1284	8225	50	111	14274	26	14248	-	157858
Asuntoluottokanta:	105361	119	101472	1175	2552	17	26	14274	26	14248	-	119635
Asuinrakennukset	50857	28	48949	477	1399	-	4	8869	24	8845	-	59726
Osakkeet ja osuudet	52902	91	50942	694	1135	17	22	5405	2	5403	-	58307
Vapaa-aian asunnot	1601	-	1581	3	17	-	-	-	-	-	-	1601
Kulutusluottokanta:	38224	-	32323	109	5673	32	85	0	0	-	-	38224
Opinnot	11909	-	11909	0	-	-	-	0	0	-	-	11909
Kulutusluotot	26315	-	20415	109	5673	32	85	-	-	-	-	26315
51 Elinkeinoharjoittajien kotital.	9422	-	9083	60	276	3	-	-	-	-	-	9422
Asuntoluottokanta:	6271	-	6094	54	123	-	-	-	-	-	-	6271
Asuinrakennukset	4863	-	4719	53	91	-	-	-	-	-	-	4863
Osakkeet ja osuudet	1219	-	1188	1	30	-	-	-	-	-	-	1219
Vapaa-aian asunnot	189	-	187	-	2	-	-	-	-	-	-	189
Kulutusluottokanta:	3151	-	2989	6	153	3	-	-	-	-	-	3151
Opinnot	95	-	95	0	-	-	-	-	-	-	-	95
Kulutusluotot	3056	-	2894	6	153	3	-	-	-	-	-	3056
54 Palkansaajakotitaloudet	120955	119	111533	1224	7921	46	111	14051	26	14025	-	135005
Asuntoluottokanta:	92941	119	89254	1121	2405	17	26	14050	26	14025	-	106992
Asuinrakennukset	43856	28	42100	424	1300	-	4	8645	23	8622	-	52501
Osakkeet ja osuudet	47746	91	45832	693	1091	17	22	5405	2	5403	-	53151
Vapaa-aian asunnot	1339	-	1321	3	14	-	-	-	-	-	-	1339
Kulutusluottokanta:	28014	-	22279	104	5516	28	85	0	0	-	-	28014
Opinnot	6062	-	6062	0	-	-	-	0	0	-	-	6062
Kulutusluotot	21952	-	16218	104	5516	28	85	-	-	-	-	21952
59 Muut kotitaloudet	13208	-	13180	0	28	0	-	224	0	223	-	13431
Asuntoluottokanta:	6149	-	6124	0	24	-	-	224	0	223	-	6372
Asuinrakennukset	2138	-	2129	0	9	-	-	224	0	223	-	2362
Osakkeet ja osuudet	3937	-	3922	0	14	-	-	-	-	-	-	3937
Vapaa-aian asunnot	74	-	73	-	1	-	-	-	-	-	-	74
Kulutusluottokanta:	7059	-	7055	-	4	0	-	-	-	-	-	7059
Opinnot	5752	-	5752	-	-	-	-	-	-	-	-	5752
Kulutusluotot	1307	-	1303	-	4	0	-	-	-	-	-	1307

Tilastokeskus - Luottokantatilasto
 Il neljännes 1994
 Kotitalouksien uudet asunto- ja kulutusluotot luotonantajasektoreittain neljänneksen aikana, Milj. mk
 Taulu 5.3.1

Luotonantajasektori:	2	21	22	24	25	26	27	3	31	32	33	2...3
Luotonantajasektori:	Rahoitus- laitokset	Suomen Pankki	Talletus- pankit yhteensä	Vakuutus- laitokset	Muut yks. rah.lait.	Muut juлк. rah.lait.	Ulkom. rah.lait. yhteisöt	Julkis- yhteisöt	Valtio	Kunnat; valtion varolista	Sosiaaliturva- rahaat	Kaikkiaan
Luotonantajasektori:												
5 Kotitaloudet	11704	3	8003	51	3495	2	150	186	-	186	-	11891
Asuntoluotot:	5891	3	5776	41	68	0	4	186	-	186	-	6077
Asuinrakennukset	3200	0	3148	15	35	-	1	127	-	127	-	3327
Osakkeet ja osuudet	2468	3	2406	25	31	0	3	59	-	59	-	2527
Vapaa-ajan asunnot	223	-	222	0	1	-	-	-	-	-	-	223
Kulutusluotot:	5813	-	2227	10	3427	2	146	-	-	-	-	5813
Opinnot	126	-	126	-	-	-	-	-	-	-	-	126
Kulutusluotot	5687	-	2101	10	3427	2	146	-	-	-	-	5687
51 Elinkeinonharjoittajien kotital.	768	-	715	2	50	0	-	-	-	-	-	768
Asuntoluotot:	385	-	381	2	2	-	-	-	-	-	-	385
Asuinrakennukset	304	-	301	2	1	-	-	-	-	-	-	304
Osakkeet ja osuudet	66	-	64	0	1	-	-	-	-	-	-	66
Vapaa-ajan asunnot	16	-	16	-	-	-	-	-	-	-	-	16
Kulutusluotot:	382	-	334	-	48	0	-	-	-	-	-	382
Opinnot	2	-	2	-	-	-	-	-	-	-	-	2
Kulutusluotot	381	-	332	-	48	0	-	-	-	-	-	381
54 Palkansaajakotitaloudet	10280	3	6637	49	3440	2	150	184	-	184	-	10465
Asuntoluotot:	5086	3	4978	38	63	0	4	184	-	184	-	5270
Asuinrakennukset	2718	0	2671	13	33	-	1	125	-	125	-	2843
Osakkeet ja osuudet	2175	3	2115	25	29	0	3	59	-	59	-	2234
Vapaa-ajan asunnot	193	-	192	0	1	-	-	-	-	-	-	193
Kulutusluotot:	5194	-	1659	10	3377	2	146	-	-	-	-	5194
Opinnot	60	-	60	-	-	-	-	-	-	-	-	60
Kulutusluotot	5134	-	1599	10	3377	2	146	-	-	-	-	5134
59 Muut kotitaloudet	656	-	651	-	5	-	-	2	-	2	-	658
Asuntoluotot:	420	-	418	-	2	-	-	2	-	2	-	422
Asuinrakennukset	178	-	177	-	1	-	-	2	-	2	-	180
Osakkeet ja osuudet	228	-	226	-	1	-	-	-	-	-	-	228
Vapaa-ajan asunnot	14	-	14	-	0	-	-	-	-	-	-	14
Kulutusluotot:	237	-	234	-	3	-	-	-	-	-	-	237
Opinnot	64	-	64	-	-	-	-	-	-	-	-	64
Kulutusluotot	173	-	170	-	3	-	-	-	-	-	-	173

Tilastokeskus - Luottokantatilasto I neljännes 1994
 Ulkomailta Suomeen myönnetyt pitkäaikaiset luotot, milj.mk, ennakkotiedot
 Taulu 9

KORJAUS

Luotonsaajasektorit:	Suorat velkakirja- lainat 1)	Osakas- luotot	Muut lainat	Joukko- velkakirja- lainat 2)	Kaikkiaan
1 Yhteisöryitykset	45195	5954	4404	10509	66062
2 Rahoituslaitokset	25214	-	-	82300	107514
Pankit	18774	-	-	41460	60234
Muut rahoituslaitokset	6440	-	-	40840	47280
3 Julkisyhteisöt	11794	-	-	164936	176730
Valtio	9885	-	-	163591	173476
Kunnat	1909	-	-	1345	3254
1 - 3 Kaikkiaan	82203	5954	4404	257745	350306

Markkamääräisten joukkovelkakirjojen osuus

28087

28087

Tilastokeskus - Luottokantatilasto II neljännes 1994
 Ulkomailta Suomeen myönnetyt pitkäaikaiset luotot, milj.mk, ennakkotiedot
 Taulu 9

Luotonsaajasektorit:	Suorat velkakirja- lainat 1)	Osakas- luotot	Muut lainat	Joukko- velkakirja- lainat 2)	Kaikkiaan
1 Yhteisöryitykset	45619	6989	3754	9094	65456
2 Rahoituslaitokset	23386	-	-	77776	101162
Pankit	16936	-	-	39712	56648
Muut rahoituslaitokset	6450	-	-	38064	44514
3 Julkisyhteisöt	13584	-	-	177920	191504
Valtio	11684	-	-	176539	188223
Kunnat	1900	-	-	1381	3281
1 - 3 Kaikkiaan	82589	6989	3754	264790	358122

Markkamääräisten joukkovelkakirjojen osuus

24622

24622

Sisältää seuraavat erät:

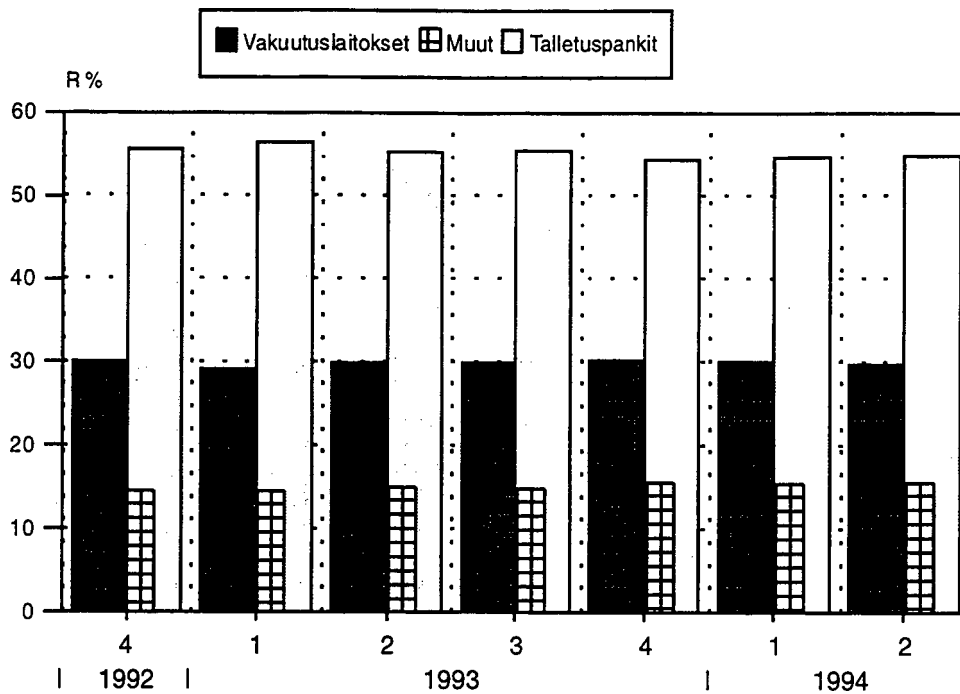
Suorat velkakirjat	Yksittäisvelkakirjat Erillislainat
Osakasluotot	Ulkomaisten emoyhtiöiden suomalaisille tytäryhtiöilleen myöntämät - yksittäisvelkakirjat - erillislainat
Muut lainat	Tuonnin toimitusluotot Vuokrausluotot Vientiennakot
Joukkovelkakirjat	Obligaatiot Debentuurit Medium-term note -lainat Vaihtovelkakirjalainat Optiolainat Pääomatodistukset Johdannaisinstrumentit

LÄHDE: Suomen Pankki, Maksusetilasto, Tiedot 28.7.1994 julkaistun maksusetilaston mukaan

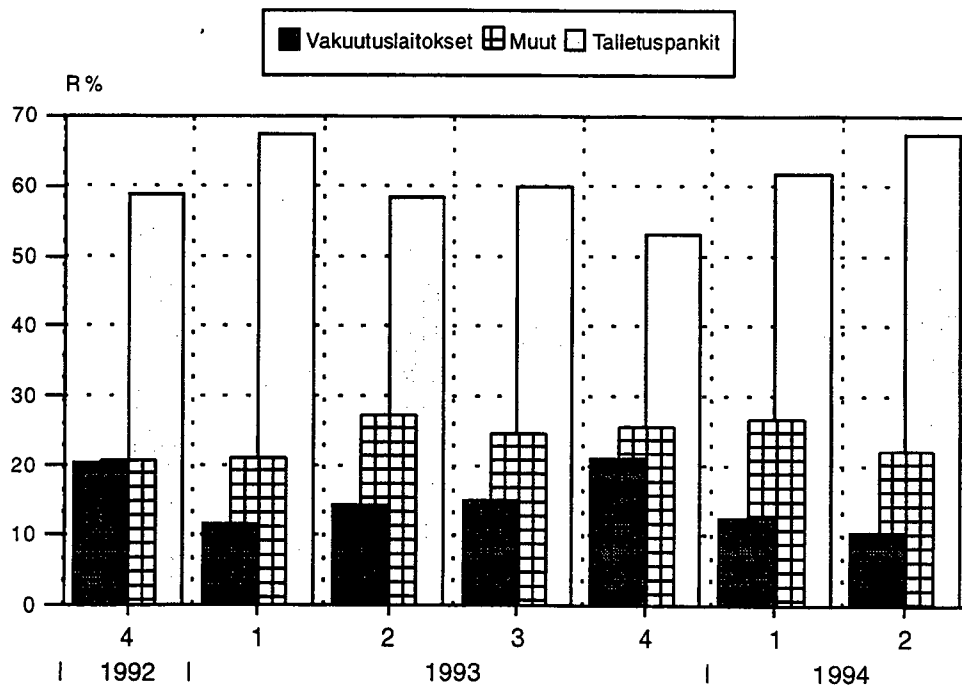
1) IMF:n uuden maksusetilaston mukaan (Balance of Payments Manual, Fifth Edition, 1993) mukaan on yksittäisvelkakirjojen tilastointiin tehty vuoden 1994 alusta muutos, jonka mukaan Suomessa sijaitsevan sijoittajan saamat lainat konserniin kuuluvilta, ulkomailta sijaitsevalta ns. in-house-rahoitusyhtiöltä on siirretty lainoista supistamaan suorien sijoitusten nettomääräisiä osakasluottoja ulkomaille. Tämän seurauksena yritysten pitkäaikaisten YVK-lainojen kanta aleni vuodenvaihteessa kaikkiaan noin 13 mrd markkaa.

2) Vuoden 1994 alusta lähtien nk. medium-term note-lainat on siirretty yksittäisvelkakirjalainoista joukkovelkakirjalainoihin (vuodenvaihteessa noin 16 mrd markkaa, kaikki rahoituslaitos-sektorilla).

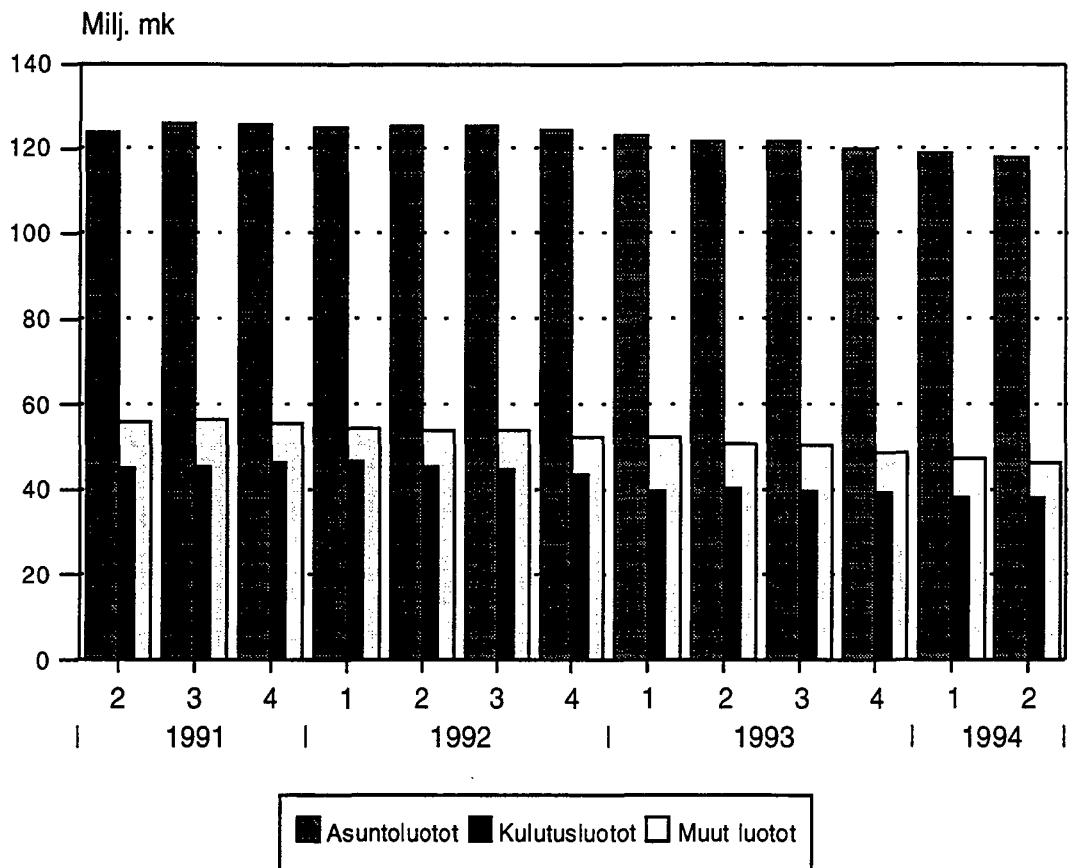
YRITYSTOIMINNAN LUOTTOKANNAN RAKENNE NELJÄNNEKSITTÄIN LUOTONANTAJITTAIN



YRITYSTOIMINNAN UUSIEN LUOTTOJEN RAKENNE LUOTONANTAJITTAIN

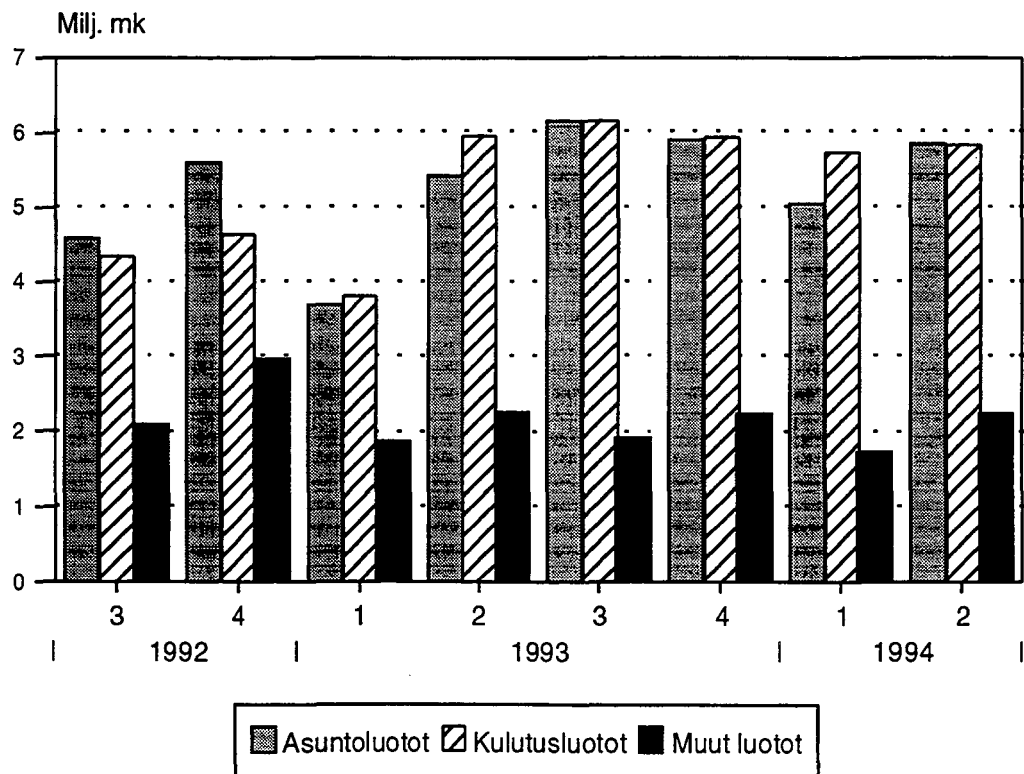


KOTITALOUKSIEN LUOTTOKANTA LUOTTOTYYPEITTÄIN



KOTITALOUKSIEN UUDET LUOTOT LUOTTOTYYPEITTÄIN

(Asuntoluotot ilman vapaa-ajan asuntoja)



Postitus 2 lk kirje

PMM
Sopimus
00022/1

SVT Suomen Virallinen Tilasto
Finlands Officiella Statistik
Official Statistics of Finland

Statistics Finland

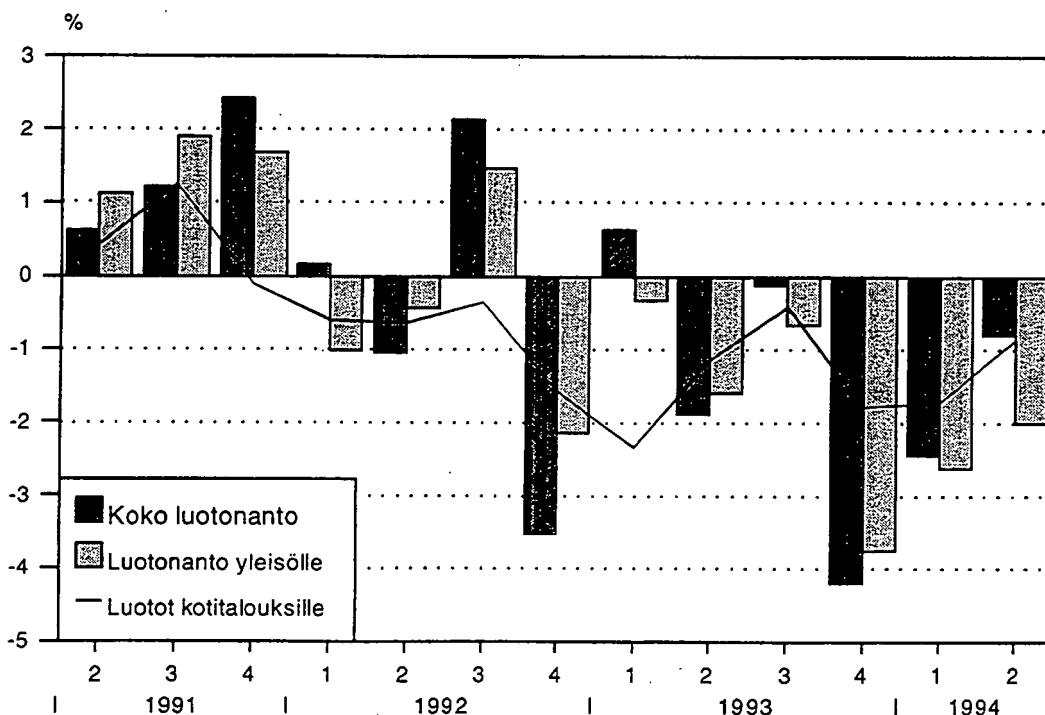
Financing
1994:37

Tiedustelut - Förfrågningar - Inquiries:

Anneli Korpelainen
Kerttu Helin

(90) 17 341

RAHOITUSLAITOSTEN, VALTION JA SOSIAALITURVA- RAHASTOJEN LUOTONANNON MUUTOS



Myynti:

Försäljning:

Hinta — Pris

Julkaisujen myynti / 3B
00022 TILASTOKESKUS
Puh. (90) 1734 2011

Publikationsförsäljning / 3B
00022 STATISTIKCENTRALEN
Tfn (90) 1734 2011

65 mk

ISSN 0784-8382
= Rahoitus
ISSN 0784-9818