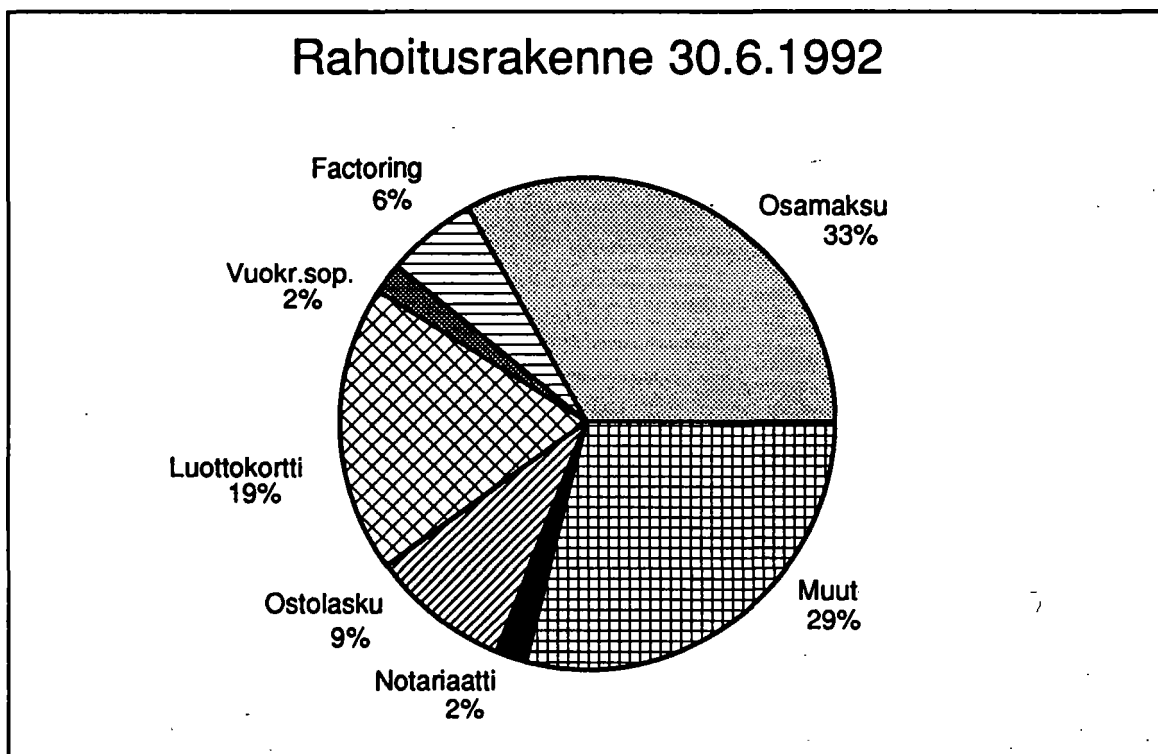




# Rahoitusyhtiöt

Finansieringsbolag  
1992, 2. neljännes - 2a kvartalet

16.9.1992



# Katsaus

Rahoitusyhtiöillä oli rahoitussaamiaa vuoden 1992 toisen neljänneksen lopussa 26 421 milj. markkaa, josta ulkomaan rahan määräisiä saamia 2 966 milj. markkaa. Pankkien omistamien rahoitusyhtiöiden osuus rahoitussaamisista oli 80 prosenttia ja rahoitusveloista 81 prosenttia.

Muiden kuin pankkien omistamien rahoitusyhtiöiden saamisista oli noin 56 prosenttia osamaksusaamia, kun pankkien rahoitusyhtiöillä niiden osuus oli 27 prosenttia.

**Rahoitussaamisten jakauma vuoden 1992 II neljänneksen lopussa:**

	Milj. mk	R % II/92	R% I/92	Muutos% IV/91/II/92
Osamaksusaamia <sup>1)</sup>	8 719	33	34	-4,7
Factoringlainasaamia	1 492	6	5	20,0
Vuokraussop.saamia	463	2	2	19,3
Luottokorttisaamia	4 954	19	17	-5,2
Notariaattisaamia	625	2	3	-28,3
Ostolaskusaamia	2 517	9	10	-17,5
Muita rahoituslaitosten saamia <sup>2)</sup>	7 651	29	29	-13,3
<b>Rahoitussaamiset yht.</b>	<b>26 421</b>	<b>100</b>	<b>100</b>	<b>-8,1</b>

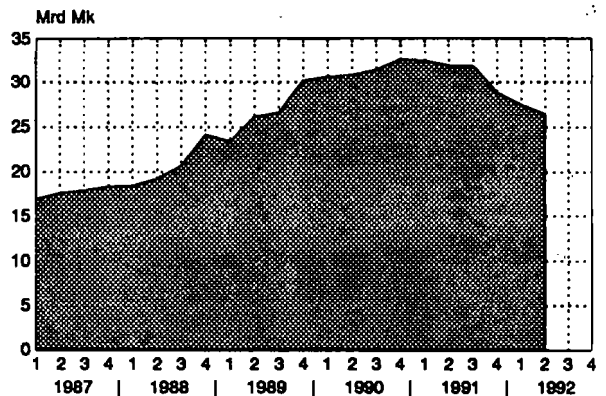
Talletustodistussaaamia rahoitusyhtiöillä oli vuoden 1992 II neljänneksen lopussa 135 milj. markkaa.

Rahoitusvelkoja oli kaikkiaan 29 066 milj. markkaa, josta oli lyhytaikaisia 17 378 milj. markkaa ja pitkäaikaisia 11 688 milj. markkaa. Lyhytaikaisesta varainhankinnasta oli n. 66 prosenttia muuta lyhytaikaista velkaa mm. yritystodistuksia ja pitkäaikaisesta n. 51 prosenttia rahoitusyhtiöiden joukkovelkakirjoja.


## Rahoitussaamisten ja -velkojen osuus taseesta

Rahoitussaamisten osuus vuoden 1991 lopussa oli 76 prosenttia taseen loppusummasta ja 1992 II neljänneksen lopussa noin 69 prosenttia. Rahoitusvelkojen osuus taseen loppusummasta oli vuoden 1991 lopussa noin 88 prosenttia ja vuoden 1992 II neljänneksen lopussa noin 80 prosenttia.

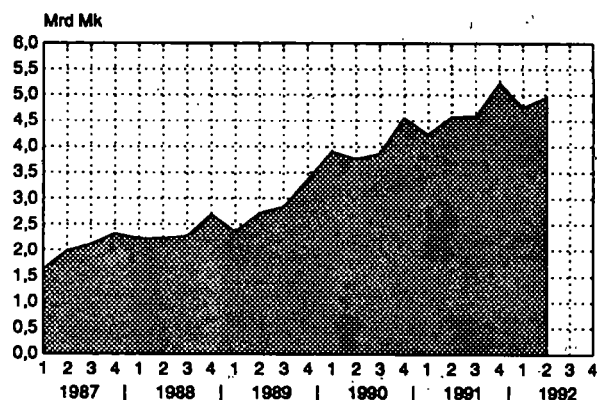
## Rahoitussaamiset



## Rahoitusvelkojen rakenne



## Luottokorttisaamiset



1) Sisältää myös myyntirahoitus- ja investointirahoitussaamiset  
2) Mm. sopimusrahoitus, joka ei perustu osamaksusopimukseen

# SISÄLLYSLUETTELO

RAHOITUSTIETOJA 1.1. - 30.6.1992

## TAULUKOT

### Taulukko 1

Rahoitusmuotojen bruttomuutokset  
neljänneksien aikana, 1000 mk ..... 1

### Taulukko 2

Rahoitusvarojen hankintatietoja  
neljänneksien aikana, 1000 mk ..... 2

### Taulukko 3

Rahoitusmuotojen prosenttiset  
muutokset edellisestä neljänneksestä ..... 3

### Taulukko 4

Rahoitusvarojen hankintatietojen  
prosenttiset muutokset edellisestä  
neljänneksestä ..... 4

### Taulukko 5

Rahoitusmuotojen rakenne  
neljänneksien aikana, % ..... 5

### Taulukko 6

Rahoitusvelkojen rakenne  
neljänneksien aikana, % ..... 6

### Taulukko 7

Rahoitusmuotojen osuus  
taseen loppusummasta, % ..... 7

### Taulukko 8

Rahoitusvelkojen osuus  
taseen loppusummasta, % ..... 7

### Taulukko 9

Osamaksukaupan rahoitustietoja, 1000 mk ..... 8

TUOTESELOSTE.....9

SUOMI-RUOTSI TERMI LUETTELO.....10

# INNEHÅLLSFÖRTECKNING

FINANSIERINGSUPPGIFTER 1.1. - 30.6.1992

## TABLÅER

### Tablå 1

Finansieringsformernas bruttoändringar  
under kvartalen, 1000 mk ..... 1

### Tablå 2

Uppgifter om anskaffning av finansierings-  
tillgångar under kvartalen, 1000 mk ..... 2

### Tablå 3

Finansieringsformernas procentuella föränd-  
ringar från föregående kvartal.....3

### Tablå 4

Uppgifter om anskaffning av finansierings-  
tillgångar - procentuella förändringar från  
föregående kvartal ..... 4

### Tablå 5

Finansieringsformernas  
struktur under kvartalen, % ..... 5

### Tablå 6

Finansieringsskuldernas struktur  
under kvartalen, % ..... 6

### Tablå 7

Finansieringsformernas andel  
av balansens slutsumma, % ..... 7

### Tablå 8

Finansieringsskuldernas andel  
av balansens slutsumma, % ..... 7

### Tablå 9

Uppgifter om finansiering av  
avbetalningshandel, 1000 mk ..... 8

FINSK-SVENSK FÖRTECKNING ÖVER  
TERMINOLOGIN.....10

## RAHOITUSYHTIÖT 1/1992-4/1992

## TAULUKKO 1.

## RAHOITUSMUOTOJEN BRUTTOMUUTOKSET NELJÄNNEKSIEN AIKANA, 1000 MK

	<u>1/1992</u>	<u>2/1992</u>	<u>1/1992- 2/1992</u>	<u>3/1992</u>	<u>1/1992- 3/1992</u>	<u>4/1992</u>	<u>1/1992- 4/1992</u>
<i>Factoring-saamiset</i>							
			1)				
<i>Lisäys</i>	3 349 931	3 921 976	7 271 907				
<i>Vähennys</i>	3 268 573	3 706 600	6 975 173				
<i>Saldo</i>	1 295 667	1 492 279	1 492 279				
<i>Ostolaskusaamiset</i>							
<i>Lisäys</i>	801 078	849 007	1 650 085				
<i>Vähennys</i>	979 646	1 208 971	2 188 617				
<i>Saldo</i>	2 877 389	2 516 667	2 516 667				
<i>Vuokraussop. saamiset</i>							
<i>Lisäys</i>	168 388	220 260	388 648				
<i>Vähennys</i>	165 492	153 721	319 213				
<i>Saldo</i>	427 044	462 601	462 601				
<i>Osamaksusaamiset</i>							
<i>Lisäys</i>	1 549 366	1 446 626	2 995 992				
<i>Vähennys</i>	2 301 389	1 781 560	4 082 949				
<i>Saldo</i>	9 286 873	8 718 965	8 718 965				
<i>Luottokorttisaamiset</i>							
<i>Lisäys</i>	3 116 021	3 456 088	6 572 109				
<i>Vähennys</i>	3 597 222	3 261 893	6 859 115				
<i>Saldo</i>	4 759 635	4 953 830	4 953 830				
<i>Muun rah. toim. saamiset</i>							
<i>Lisäys</i>	3 055 140	3 556 937	6 612 077				
<i>Vähennys</i>	3 818 531	3 916 613	7 735 144				
<i>Saldo</i>	8 053 747	7 651 381	7 651 381				
<i>Notariaattisaamiset</i>							
<i>Lisäys</i>	1 610 985	1 319 745	2 930 730				
<i>Vähennys</i>	1 852 995	1 482 719	3 335 714				
<i>Saldo</i>	788 602	625 628	625 628				
<b>YHTEENSÄ</b>							
<i>Lisäys</i>	13 650 909	14 770 639	28 421 548				
<i>Vähennys</i>	15 983 848	15 512 077	31 495 925				
<i>Saldo</i>	27 488 957	26 421 351	26 421 351				

1) Ei vertailukelpoinen ensimmäiseen neljännekseen verrattuna kahden rahoitusyhtiön toiminnan lopettamisen ja kirjausmuutosten takia

## RAHOITUSYHTIÖT 1/1992-4/1992

## TAULUKKO 2.

## RAHOITUSVAROJEN HANKINTATIETOJA NELJÄNNEKSIEN AIKANA, 1000 MK

	<u>1/1992</u>	<u>2/1992</u>	<u>1/1992- 2/1992</u>	<u>3/1992</u>	<u>1/1992- 3/1992</u>	<u>4/1992</u>	<u>1/1992- 4/1992</u>
<b>LYHYTAIKAINEN VARAINHANKINTA</b>							
<i>Velat rahalaitoksille</i>		1)					
<i>Lisäys</i>	4 012 327	80 228	4 092 555				
<i>Vähennys</i>	879 909	302 940	1 182 849				
<i>Saldo</i>	3 557 452	3 304 338	3 304 338				
<i>Notariaattivelat</i>							
<i>Lisäys</i>	2 643 882	2 955 230	5 599 112				
<i>Vähennys</i>	3 351 667	3 034 517	6 386 184				
<i>Saldo</i>	2 674 897	2 594 115	2 594 115				
<i>Muut lyhytaikaiset velat</i>							
<i>Lisäys</i>	13 401 439	18 057 598	31 459 037				
<i>Vähennys</i>	17 726 334	18 759 856	36 486 190				
<i>Saldo</i>	12 204 394	11 479 598	11 479 598				
<b>LYHYTAIKAINEN YHTEENSÄ</b>							
<i>Lisäys</i>	20 057 648	21 093 056	41 150 704				
<i>Vähennys</i>	21 957 910	22 097 313	44 055 223				
<i>Saldo</i>	18 436 743	17 378 051	17 378 051				
<b>PITKÄAIKAINEN VARAINHANKINTA</b>							
<i>Velat rahalaitoksille</i>							
<i>Lisäys</i>	345 520	369 739	715 259				
<i>Vähennys</i>	516 089	302 260	818 349				
<i>Saldo</i>	1 720 999	1 772 732	1 772 732				
<i>Velat muille rahoituslaitoksille</i>							
<i>Lisäys</i>	100 709	133 199	233 908				
<i>Vähennys</i>	155 026	278 202	433 228				
<i>Saldo</i>	1 129 015	984 012	984 012				
<i>Joukkovelkakirjat</i>							
<i>Lisäys</i>	316 097	109 167	425 264				
<i>Vähennys</i>	216 252	216 232	432 484				
<i>Saldo</i>	6 164 565	5 997 500	5 997 500				
<i>Muut pitkäaikaiset velat</i>							
<i>Lisäys</i>	1 098 520	1 164 296	2 262 816				
<i>Vähennys</i>	1 557 535	1 327 056	2 884 591				
<i>Saldo</i>	3 097 034	2 933 221	2 933 221				
<b>PITKÄAIKAINEN YHTEENSÄ</b>							
<i>Lisäys</i>	1 860 846	1 776 401	3 637 247				
<i>Vähennys</i>	2 444 902	2 123 750	4 568 652				
<i>Saldo</i>	12 111 613	11 687 465	11 687 465				

1) Ei vertailukelpoinen ensimmäiseen neljännekseen verrattuna kahden rahoitusyhtiön toiminnan lopettamisen ja kirjausmuutosten takia

## RAHOITUSYHTIÖT 1/1992-4/1992

## TAULUKKO 3.

## RAHOITUSMUOTOJEN PROSENTTISET MUUTOKSET EDELL. NELJÄNNEKSESTÄ

	2) <u>1/1992</u>	<u>2/1992</u>	<u>3/1992</u>	<u>4/1992</u>
<i>Factoring-saamiset</i>				
<i>Lisäys</i>	..	17,1		
<i>Vähennys</i>	..	13,4		
<i>Saldo</i>	7,9	15,2		
<i>Ostolaskusaamiset</i>				
<i>Lisäys</i>	..	6,0		
<i>Vähennys</i>	..	23,4		
<i>Saldo</i>	-5,8	-12,5		
<i>Vuokraussop.saamiset</i>				
<i>Lisäys</i>	..	30,8		
<i>Vähennys</i>	..	-7,1		
<i>Saldo</i>	-0,6	8,3		
<i>Osamaksusaamiset</i>				
<i>Lisäys</i>	..	-6,6		
<i>Vähennys</i>	..	-22,6		
<i>Saldo</i>	2,5	-6,1		
<i>Luottokorttisaamiset</i>				
<i>Lisäys</i>	..	10,9		
<i>Vähennys</i>	..	-9,3		
<i>Saldo</i>	-8,9	4,1		
<i>Muun rah.toim. saamiset</i>				
<i>Lisäys</i>	..	16,4		
<i>Vähennys</i>	..	2,6		
<i>Saldo</i>	-9,6	-5,0		
<i>Notariaattisaamiset</i>				
<i>Lisäys</i>	..	-18,1		
<i>Vähennys</i>	..	-20,0		
<i>Saldo</i>	-20,8	-20,7		
<b>YHTEENSÄ</b>				
<i>Lisäys</i>	..	8,2		
<i>Vähennys</i>	..	-3,0		
<i>Saldo</i>	-4,8	-3,9		

2) Verrattu rahoitusyhtiöiden 1991 tilinpäätöstiетoihin

## RAHOITUSYHTIÖT 1/1992-4/1992

## TAULUKKO 4.

## RAHOITUSVAROJEN HANKINTATIETOJEN PROSENTTISET MUUTOKSET EDELL. NELJÄNNEKSESTÄ

	2) <u>1/1992</u>	<u>2/1992</u>	<u>3/1992</u>	<u>4/1992</u>
<b>LYHYTAIKAINEN VARAINHANKINTA</b>				
<i>Velat rahalaitoksille</i>				
<i>Lisäys</i>	..	-98,0		
<i>Vähennys</i>	..	-65,6		
<i>Saldo</i>	722,6	-7,1		
<i>Notariaattivelat</i>				
<i>Lisäys</i>	..	11,8		
<i>Vähennys</i>	..	-9,5		
<i>Saldo</i>	-22,7	-3,0		
<i>Muut lyhytaikaiset velat</i>				
<i>Lisäys</i>	..	34,7		
<i>Vähennys</i>	..	5,8		
<i>Saldo</i>	-29,3	-5,9		
<b>LYHYTAIKAINEN YHTEENSÄ</b>				
<i>Lisäys</i>	..	5,2		
<i>Vähennys</i>	..	0,6		
<i>Saldo</i>	-12,9	-5,7		
<b>PITKÄAIKAINEN VARAINHANKINTA</b>				
<i>Velat rahalaitoksille</i>				
<i>Lisäys</i>	..	7,0		
<i>Vähennys</i>	..	-41,4		
<i>Saldo</i>	-10,8	3,0		
<i>Velat muille rahoituslaitoksille</i>				
<i>Lisäys</i>	..	32,3		
<i>Vähennys</i>	..	79,5		
<i>Saldo</i>	-4,6	-12,8		
<i>Joukkovelkakirjat</i>				
<i>Lisäys</i>	..	-65,5		
<i>Vähennys</i>	..	-0,0		
<i>Saldo</i>	1,3	-2,7		
<i>Muut pitkäaikaiset velat</i>				
<i>Lisäys</i>	..	6,0		
<i>Vähennys</i>	..	-14,8		
<i>Saldo</i>	-1,5	-5,3		
<b>PITKÄAIKAINEN YHTEENSÄ</b>				
<i>Lisäys</i>	..	-4,5		
<i>Vähennys</i>	..	-13,1		
<i>Saldo</i>	-1,9	-3,5		

2) Verrattu rahoitusyhtiöiden 1991 tilinpäätöstietoihin

## RAHOITUSYHTIÖT 1/1992-4/1992

## TAULUKKO 5.

## RAHOITUSMUOTOJEN RAKENNE NELJÄNNEKSIEN AIKANA, %

	<u>1/1992</u>	<u>2/1992</u>	<u>1/1992- 2/1992</u>	<u>3/1992</u>	<u>1/1992- 3/1992</u>	<u>4/1992</u>	<u>1/1992- 4/1992</u>
<i>Factoring-saamiset</i>							
<i>Lisäys</i>	24,5	26,6	25,6				
<i>Vähennys</i>	20,4	23,9	22,1				
<i>Saldo</i>	4,7	5,6	5,6				
<i>Ostolaskusaamiset</i>							
<i>Lisäys</i>	5,9	5,7	5,8				
<i>Vähennys</i>	6,1	7,8	6,9				
<i>Saldo</i>	10,5	9,5	9,5				
<i>Vuokraussop.saamiset</i>							
<i>Lisäys</i>	1,2	1,5	1,4				
<i>Vähennys</i>	1,0	1,0	1,0				
<i>Saldo</i>	1,6	1,8	1,8				
<i>Osamaksusaamiset</i>							
<i>Lisäys</i>	11,3	9,8	10,5				
<i>Vähennys</i>	14,4	11,5	13,0				
<i>Saldo</i>	33,8	33,0	33,0				
<i>Luottokorttisaamiset</i>							
<i>Lisäys</i>	22,8	23,4	23,1				
<i>Vähennys</i>	22,5	21,0	21,8				
<i>Saldo</i>	17,3	18,7	18,7				
<i>Muun rah.toim. saamiset</i>							
<i>Lisäys</i>	22,4	24,1	23,3				
<i>Vähennys</i>	23,9	25,2	24,6				
<i>Saldo</i>	29,3	29,0	29,0				
<i>Notariaattisaamiset</i>							
<i>Lisäys</i>	11,8	8,9	10,3				
<i>Vähennys</i>	11,6	9,6	10,6				
<i>Saldo</i>	2,9	2,4	2,4				
<b>YHTEENSÄ</b>							
<i>Lisäys</i>	100,0	100,0	100,0				
<i>Vähennys</i>	100,0	100,0	100,0				
<i>Saldo</i>	100,0	100,0	100,0				



## RAHOITUSYHTIÖT 1/1992-4/1992

## TAULUKKO 6.

## RAHOITUSVAROJEN HANKINTATIETOJEN RAKENNE NELJÄNNEKSIEN AIKANA, %

	<u>1/1992</u>	<u>2/1992</u>	<u>1/1992- 2/1992</u>	<u>3/1992</u>	<u>1/1992- 3/1992</u>	<u>4/1992</u>	<u>1/1992- 4/1992</u>
<b>LYHYTAIKAINEN VARAINHANKINTA</b>							
<i>Velat rahalaitoksille</i>							
<i>Lisäys</i>	20,0	0,4	9,9				
<i>Vähennys</i>	4,0	1,4	2,7				
<i>Velat neljänn</i>	19,3	19,0	19,0				
<i>Notariaattivelat</i>							
<i>Lisäys</i>	13,2	14,0	13,6				
<i>Vähennys</i>	15,3	13,7	14,5				
<i>Velat neljänn</i>	14,5	14,9	14,9				
<i>Muut lyhytaikaiset velat</i>							
<i>Lisäys</i>	66,8	85,6	76,4				
<i>Vähennys</i>	80,7	84,9	82,8				
<i>Velat neljänn</i>	66,2	66,1	66,1				
<b>LYHYTAIKAINEN YHTEENSÄ</b>							
<i>Lisäys</i>	100,0	100,0	100,0				
<i>Vähennys</i>	100,0	100,0	100,0				
<i>Velat neljänn</i>	100,0	100,0	100,0				
<b>PITKÄAIKAINEN VARAINHANKINTA</b>							
<i>Velat rahalaitoksille</i>							
<i>Lisäys</i>	18,6	20,8	19,7				
<i>Vähennys</i>	21,1	14,2	17,9				
<i>Velat neljänn</i>	14,2	15,2	15,2				
<i>Velat muille rahoituslaitoksille</i>							
<i>Lisäys</i>	5,4	7,5	6,4				
<i>Vähennys</i>	6,3	13,1	9,5				
<i>Velat neljänn</i>	9,3	8,4	8,4				
<i>Joukkovelkakirjat</i>							
<i>Lisäys</i>	17,0	6,1	11,7				
<i>Vähennys</i>	8,8	10,2	9,5				
<i>Velat neljänn</i>	50,9	51,3	51,3				
<i>Muut pitkäaikaiset velat</i>							
<i>Lisäys</i>	59,0	65,5	62,2				
<i>Vähennys</i>	63,7	62,5	63,1				
<i>Velat neljänn</i>	25,6	25,1	25,1				
<b>PITKÄAIKAINEN YHTEENSÄ</b>							
<i>Lisäys</i>	100,0	100,0	100,0				
<i>Vähennys</i>	100,0	100,0	100,0				
<i>Velat neljänn</i>	100,0	100,0	100,0				

## RAHOITUSYHTIÖT 1/1992-4/1992

## TAULUKKO 7.

## RAHOITUSSAAMISTEN OSUUS TASEEN LOPPUSUMMASTA, %

	31.12.1991/ <u>Tase 91</u>	1-1992/ <u>Tase 91</u>	2-1992/ <u>Tase 91</u>	3-1992/ <u>Tase 91</u>	4-1992/ <u>Tase 91</u>
<i>Factoring-saamiset</i>	3,1	3,4	3,9		
<i>Ostolaskusaamiset</i>	8,0	7,5	6,6		
<i>Vuokraussop.saamiset</i>	1,1	1,1	1,2		
<i>Osamaksusaamiset</i>	23,7	24,3	22,8		
<i>Luottokorttisaamiset</i>	13,7	12,5	13,0		
<i>Muun rah.toim. saamiset</i>	23,3	21,1	20,0		
<i>Notariaattisaamiset</i>	2,6	2,1	1,6		
<b>YHTEENSÄ</b>	<b>75,5</b>	<b>71,9</b>	<b>69,1</b>		

## TAULUKKO 8.

## RAHOITUSVAROJEN HANKINTATIETOJEN OSUUS TASEEN LOPPUSUMMASTA, %

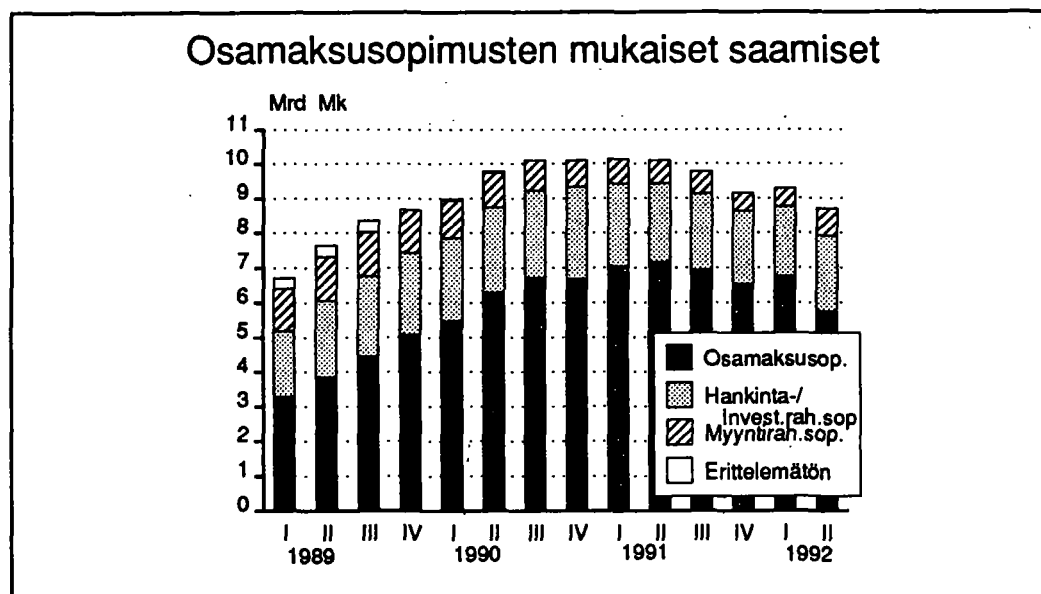
	31.12.1991/ <u>Tase 91</u>	1-1992/ <u>Tase 91</u>	2-1992/ <u>Tase 91</u>	3-1992/ <u>Tase 91</u>	4-1992/ <u>Tase 91</u>
<b>LYHYTAIKAINEN VARAINHANKINTA</b>					
<i>Velat rahalaitoksille</i>	1,1	9,3	8,6		
<i>Notariaattivelat</i>	9,0	7,0	6,8		
<i>Muut lyhytaikaiset velat</i>	45,2	31,9	30,0		
<b>YHTEENSÄ</b>	<b>55,4</b>	<b>48,2</b>	<b>45,5</b>		
<b>PITKÄAIKAINEN VARAINHANKINTA</b>					
<i>Velat rahalaitoksille</i>	5,0	4,5	4,6		
<i>Velat muille rahoituslait.</i>	3,1	3,0	2,6		
<i>Joukkovelkakirjat</i>	15,9	16,1	15,7		
<i>Muut pitkäaikaiset velat</i>	8,2	8,1	7,7		
<b>YHTEENSÄ</b>	<b>32,3</b>	<b>31,7</b>	<b>30,6</b>		

## RAHOITUSYHTIÖT 1/1992-4/1992

## TAULUKKO 9.

## OSAMAKSUKAUPAN RAHOITUSTIETOJA, 1000 MK

	<u>1/92</u>	<u>2/92</u>	<u>1/1992- 2/1992</u>	<u>3/92</u>	<u>1/1992- 3/1992</u>	<u>4/92</u>	<u>1/1992- 4/1992</u>
<i>Neljänneksen lopussa:</i>							
<i>Osamaksusopimusten mukaiset saamiset, yhteensä</i>	9 286 873	8 718 965					
<i>Siitä:</i>							
<i>Osamaksusaamiset</i>	6 758 545	5 770 399					
<i>Hankinta-/Invest. rah. sop.</i>	2 009 344	2 141 306					
<i>Myyntirahoitussaamiset</i>	518 984	807 260					
<i>Neljänneksen aikana:</i>							
<i>Rahoitusyhtiöille siirretyt sopimukset, yhteensä</i>	1 549 366	1 446 626	2 995 992				
<i>Siitä:</i>							
<i>Osamaksusopimukset</i>	1 264 708	1 135 130	2 399 838				
<i>Hankinta-/Invest. rah. sop.</i>	193 214	174 553	367 767				
<i>Myyntirahoitussopimukset</i>	91 444	136 943	228 387				
<i>Siirrettyjen sopimusten jakauma, yhteensä</i>	1 549 366	1 446 626	2 995 992				
<i>Kohdentamaton</i>	642 667	680 988	1 323 655				
<i>Raskaat ajoneuvot</i>	552 718	451 479	1 004 197				
<i>Kestökulutustavarat</i>	353 981	314 159	668 140				



## TUOTESELOSTE

Tilastokeskus julkaisee RAHOITUSYHTIÖIDEN toiminnasta vuoden vaihteen tilinpäätöstietoja sekä neljännesvuosittaisia tietoja rahoitusvarojen ja -velkojen kehityksestä. Saatava- ja velkaerät ovat näissä julkaisuissa vertailukelpoisia keskenään. Ensimmäinen rahoitusyhtiöiden tilinpäätöstilasto on julkaistu vuoden 1985 lopun tilanteesta ja neljännesvuositilasto ajalta 1.1. - 30.6.1986.

Oheinen julkaisu kattaa 19 pankkien rahoitusyhtiötä sekä 31 muuta rahoitusyhtiötä. Tiedot perustuvat suoraan tiedonkeruuseen, rahoitusyhtiöiden vuosikertomuksiin sekä Tilastokeskuksen muuhun julkaistuun rahoitustilastoaineistoon.

Rahoitusyhtiöiden tietoja sisältyy myös muihin rahoitustilastoihin esim. luottokantatilastoon, luottovirtatilastoon sekä rahoitusmarkkinatilastoon.

Tilinpäätöstilastossa ja virtatilastoissa on soveltuvin osin noudatettu Tilastokeskuksen sektoriluokituksen käsitteitä "rahalaitos" ja "rahoituslaitos". Tilinpäätöksen liitetietojen osalta on pyritty noudattamaan samaa käsitteistöä kuin pankkien tilinpäätöstilastoissa.

Pankkien rahoitusyhtiöissä ja muissa rahoitusyhtiöissä on sovellettu samaa tasekehikkoa. Tästä on aiheutunut jonkin verran käsite- ja arviointiongelmia. Muihin rahoitusyhtiöihin sisältyy toiminnaltaan hyvin erilaisia yhtiöitä. Pankkien rahoitusyhtiöt sen sijaan soveltavat tällä hetkellä pääosin omilla vuosikertomuksissaan samankaltaisia tilipuitteita.

Neljännesvuositilasto sisältää kuvailun kohteena olevan neljänneksen lisäksi myös saman vuoden edeltävät neljännekset. Aikaisempia neljänneksiä korjataan tarpeen mukaan myös taannehtivasti.

Muutosluvut on pyritty laskemaan vertailukelpoisesta aineistosta. Kaikilta osin erästä toiseen tapahtuvia siirtymiä ei ole voitu tehdä vertailukelpoisiksi. Näissä tapauksissa siitä on maininta alaviitteessä.

Julkaisussa on käytetty seuraavia symboleja:

- .. = tietoa ei ole saatavissa
- 0 = tietoa ei ole tai alle käytetyn yksikön
- 0,0 = muutosta ei ole tai alle käytetyn yksikön
- (X) = prosenttimuutos suurempi kuin 999,9
- (Y) = nimikettä ei ole vertailuajankohtana
- (Z) = nimikkeellä ei ole ollut tietoa vertailuajankohtana

Vuoden 1989 I neljänneksestä lähtien rahoitusyhtiöitä käsitellään taulukko-osassa yhtenä ryhmänä. Tarvittaessa on saatavissa edelleen kaikki taulukko-osan tiedot eriteltyinä pankkien rahoitusyhtiöihin ja muihin rahoitusyhtiöihin maksullisena erillistuuotteena.

**SUOMI-RUOTSI TERMILUETTELO**

Neljännesvuosittaisia rahoitustietoja

**TAULUKKO 1.**

Factoring-lainasaamiset  
 Lisäys  
 Vähennys  
 Saldo neljännesvuoden lopussa  
 Sopimusten lukumäärä 31.12.  
 Ostolaskusaamiset  
 Vuokraussopimussaamiset  
 Osamaksusaamiset  
 Luottokorttisaamiset  
 Muun rahoitustoiminnan saamiset  
 Notariaattisaamiset  
 YHTEENSÄ

**TAULUKKO 2.****LYHYTAIKAINEN VARAINHANKINTA**

Velat rahalaitoksille  
 Notariaattivelat  
 Muut ilyhytaikaiset velat  
 LYHYTAIKAINEN YHTEENSÄ

**PITKÄAIKAINEN VARAINHANKINTA**

Velat rahalaitoksille  
 Velat rahoituslaitoksille  
 Joukkovelkakirjat  
 Muut pitkäaikaiset velat  
 PITKÄAIKAINEN YHTEENSÄ

**TAULUKKO 9.****OSAMAKSUKAUPAN RAHOITUSTIETOJA**

Neljänneksen lopussa  
 Osamaksusopimusten mukaiset saamiset yhteensä  
 Siitä:  
 Osamaksusaamiset  
 Hankinta-/Investointirahoitus saamiset  
 Myyntirahoitussaamiset  
 Neljänneksen aikana  
 Rahoitusyhtiöille siirretyt sopimukset yhteensä  
 Osamaksusopimukset  
 Hankinta-/Investointirahoitus sopimukset  
 Myyntirahoitussopimukset  
 Siirrettyjen sopimusten jakauma yhteensä  
 Kohdentamaton  
 Raskaat ajoneuvot  
 Kestokulutustavarat

**FINSK-SVENSK FÖRTECKNING ÖVER TERMINOLOGIN**

Finansieringsuppgifter kvartalvis

**TABLÅ 1.**

Factoring-lånefordringar  
 Tillägg  
 Avdrag  
 Saldo i slutet av kvartalet  
 Antal avtal 31.12.  
 Confirming-fordringar  
 Hyresavtalsfordringar  
 Avbetalningsfordringar  
 Kreditkortfordringar  
 Övriga fordringar inom finansieringsverksamhet  
 Notariatfordringar  
 SAMMANLAGT

**TABLÅ 2.****ANSKAFFNING AV KORTFRISTIGA MEDEL**

Skulder till penninginrättningar  
 Notariatskulder  
 Övriga kortfristiga skulder  
 KORTFRISTIGA SAMMANLAGT

**ANSKAFFNING AV LÅNGFRISTIGA MEDEL**

Skulder till penninginrättningar  
 Skulder till finansieringsinrättningar  
 Masskuldebrev  
 Övriga långfristiga skulder  
 LÅNGFRISTIGA SAMMANLAGT

**TABLÅ 9.****UPPGIFTER OM FINANSIERING AV AVBETALNINGSHANDEL**

I slutet av kvartalet  
 Avbetalningsfordringar (o.dyl.) hos köparna sammanlagt  
 Därav:  
 Avbetalningsfordringar  
 Anskaffnings-/Investeringsfinansieringsfordringar  
 Försäljningsfinansiering  
 Under kvartalet  
 Till finansieringsbolagen överförda kontrakt sammanlagt  
 Avbetalningskontrakt  
 Anskaffnings-/Investeringsfinansieringskontrakt  
 Försäljningsfinansieringskontrakt  
 Överförda kontrakt enligt varuslag sammanlagt  
 Diverse  
 Tunga motorfordon  
 Övriga varaktiga varor

## Rahoitusyhtiöt

Finansieringsbolag  
1992, 2. neljännes - 2a kvartalet

SVT Suomen Virallinen Tilasto  
Finlands Officiella Statistik  
Official Statistics of Finland

Central Statistical  
Office of Finland

Financing  
1992:37

Tiedustelut - Förfrågningar

Anneli Korpelainen  
Mirja Laine  
(90) 17 341

*Julkaisujen myynti:*

*Försäljning:*

*Hinta — Pris*

Tilastokeskus  
PL 504  
00101 Helsinki  
Puh. (90) 173 41

Statistikcentralen  
PB 504  
00101 Helsingfors  
Tel. (90) 173 41

50 mk

ISSN 0784-8382  
= Rahoitus  
ISSN 0784-9915